



МИНИСТЕРСТВО НАУКИ И ВЫСШЕГО ОБРАЗОВАНИЯ РОССИЙСКОЙ ФЕДЕРАЦИИ
ФЕДЕРАЛЬНОЕ ГОСУДАРСТВЕННОЕ БЮДЖЕТНОЕ ОБРАЗОВАТЕЛЬНОЕ
УЧРЕЖДЕНИЕ ВЫСШЕГО ОБРАЗОВАНИЯ
**«РОССИЙСКИЙ ГОСУДАРСТВЕННЫЙ
СОЦИАЛЬНЫЙ УНИВЕРСИТЕТ»**

УТВЕРЖДАЮ

Декан факультета

В.В.Сизикова

27 мая 2020 года

ПРОГРАММА ГОСУДАРСТВЕННОЙ ИТОГОВОЙ АТТЕСТАЦИИ

Направление подготовки
«Психолого-педагогическое образование»

Направленность (профиль)
«Социальный педагог: воспитатель, медиатор, тьютор»

**ОБРАЗОВАТЕЛЬНАЯ ПРОГРАММА ВЫСШЕГО ОБРАЗОВАНИЯ –
ПРОГРАММА БАКАЛАВРИАТА**

Уровень профессионального образования
Высшее образование – бакалавриат

Форма обучения
Заочная, заочная с ДОТ

Москва 2020

Программа государственной итоговой аттестации разработана на основании федерального государственного образовательного стандарта высшего образования – *бакалавриата* по направлению подготовки 44.03.02 *Психолого-педагогическое образование (уровень бакалавриата)*, утвержденного приказом Министерства образования и науки Российской Федерации от 22.02.2018 № 122, учебного плана по основной профессиональной образовательной программе высшего образования – программе *бакалавриата* по направлению подготовки 44.03.02 *Психолого-педагогическое образование*, а также с учетом рекомендованной примерной основной образовательной программой и с учетом следующих профессиональных стандартов, сопряженных с профессиональной деятельностью выпускника:

- 01.001 «Педагог (педагогическая деятельность в дошкольном, начальном общем, основном общем, среднем общем образовании) (воспитатель, учитель)»;
- 01.003 «Педагог дополнительного образования детей и взрослых»;
- 01.005 Специалист в области воспитания.

Программа государственной итоговой аттестации разработана рабочей группой в составе: канд.пед.наук Березы Н.А.

Руководитель основной образовательной программы
канд.пед.наук



О.О.Афанасьева

Рабочая программа практики обсуждена и утверждена на Ученом совете факультета социальной работы. Протокол № 10 от 27 мая 2020 года

Декан факультета,
д-р. пед. наук, профессор



В.В.Сизикова

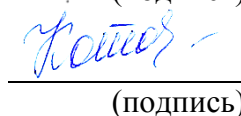
Программа государственной итоговой аттестации рекомендована к утверждению представителями организаций-работодателей:

ГАУК «МОСГОРТУР»,
менеджер отдела обучения педагогического персонала


(подпись)

С.С. Рунов


АНО Центр всестороннего развития личности «Совершенство», директор


(подпись)

Е.В. Котомина

Программа государственной итоговой аттестации рецензирована и рекомендована к утверждению:

д-р пед. наук, профессор, главный научный сотрудник МПГУ


(подпись)

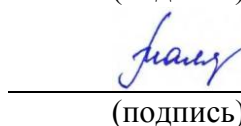
О.И. Воленко

д-р. филос. наук, доцент кафедры социальной педагогики и организации работы с молодежью


(подпись)

А.М. Егорычев

Согласовано
Научная библиотека, директор


(подпись)

И.Г. Маляр

Содержание

РАЗДЕЛ 1. ОБЩИЕ ПОЛОЖЕНИЯ	4
РАЗДЕЛ 2. ПОДГОТОВКА И ПРОВЕДЕНИЕ ГОСУДАРСТВЕННОЙ ИТОГОВОЙ АТТЕСТАЦИИ.....	4
2.1 ГОСУДАРСТВЕННЫЙ ЭКЗАМЕН	ОШИБКА! ЗАКЛАДКА НЕ ОПРЕДЕЛЕНА.
2.2 ВЫПУСКНАЯ КВАЛИФИКАЦИОННАЯ РАБОТА.....	4
ПРИЛОЖЕНИЯ	23

РАЗДЕЛ 1. ОБЩИЕ ПОЛОЖЕНИЯ

Программа государственной итоговой аттестации (далее - «ГИА»), реализуемая в Федеральном государственном бюджетном образовательном учреждении высшего образования «Российский государственный социальный университет» по *направлению подготовки 44.03.02 Психолого-педагогическое образование* определяют совокупность требований к государственной итоговой аттестации и оценке компетенций обучающихся по направлению подготовки 44.03.02 Психолого-педагогическое образование.

Цель государственной итоговой аттестации

Цель государственной итоговой аттестации: определение соответствия результатов освоения обучающимися основной образовательной программы высшего образования – программы *бакалавриата* требованиям ФГОС ВО-*бакалавриата* по направлению подготовки 44.03.02 Психолого-педагогическое образование.

К государственной итоговой аттестации по направлению подготовки 44.03.02 Психолого-педагогическое образование допускаются обучающиеся, не имеющие академической задолженности и в полном объеме выполнившие учебный план или индивидуальный учебный план по соответствующей образовательной программе высшего образования.

РАЗДЕЛ 2. ПОДГОТОВКА И ПРОВЕДЕНИЕ ГОСУДАРСТВЕННОЙ ИТОГОВОЙ АТТЕСТАЦИИ

Государственная итоговая аттестация обучающихся образовательной программы – программы *бакалавриата* по направлению *подготовки 44.03.02 Психолого-педагогическое образование* включает в себя:

- подготовку к процедуре защиты и защиту выпускной квалификационной работы.

На государственную итоговую аттестацию отводится 9 зачетных единиц (324 часа) – 6 недель(и) в 9 семестре обучения, в том числе с указанием часов, выделяемых на контактную работу с преподавателем (10 часов) и самостоятельную работу обучающихся (314 часов)

2.1 Выпускная квалификационная работа

2.1.1 Методические рекомендации по выполнению и защите выпускной квалификационной работы

Выпускная квалификационная работа (далее - «ВКР») представляет собой выполненную обучающимся работу, демонстрирующую уровень подготовленности выпускника к самостоятельной профессиональной деятельности. ВКР выполняется в форме бакалаврской работы.

Выпускная квалификационная работа является обязательным заключительным этапом освоения обучающимся ОПОП ВО и выполняется с целью консолидации и демонстрации достигнутых результатов обучения, в том числе:

- расширение, закрепление и систематизация теоретических знаний и умений;
- приобретение практических навыков при решении конкретной научной, технической, производственной, экономической или организационно-управленческой задачи;
- развитие навыков ведения самостоятельных, теоретических, и экспериментальных исследований;
- приобретение опыта обработки, анализа и систематизации результатов экспериментальных исследований, в оценке их практической значимости и возможной области применения;

- приобретение опыта представления и публичной защиты результатов своей деятельности

Выпускная квалификационная работа должна соответствовать видам профессиональной деятельности, утвержденным в соответствующей ОПОП ВО.

Бакалаврская работа – для обучающихся, завершающих образование по ОПОП ВО бакалавриата;

Бакалаврская работа является результатом самостоятельного исследования или входит в состав научного комплекса как часть научно-исследовательских работ, выполненных кафедрой, с экспериментальными исследованиями или с решениями прикладных задач. В этом случае в обязательном порядке должен быть отражен личный вклад автора в результаты работы научного коллектива.

В рамках проведения защиты бакалаврской работы (выпускной квалификационной работы) проверяется степень освоения выпускников следующих компетенций: УК-1; УК-2; УК-3; УК-4; УК-5; УК-6; УК-7; УК-8; ОПК-1; ОПК-2; ОПК-3; ОПК-4; ОПК-5; ОПК-6; ОПК-7; ОПК-8; ПК-1; ПК-2; ПК-3; ПК-4; ПК-5

№ п/п	Код компетенции	Содержание компетенции
1.	УК-1	Способен осуществлять поиск, критический анализ и синтез информации, применять системный подход для решения поставленных задач
2.	УК-2	Способен определять круг задач в рамках поставленной цели и выбирать оптимальные способы их решения, исходя из действующих правовых норм, имеющихся ресурсов и ограничений
3.	УК-3	Способен осуществлять социальное взаимодействие и реализовывать свою роль в команде
4.	УК-4	Способен осуществлять деловую коммуникацию в устной и письменной формах на государственном языке Российской Федерации и иностранном(ых) языке(ах)
5.	УК-5	Способен воспринимать межкультурное разнообразие общества в социально-историческом, этическом и философском контекстах
6.	УК-6	Способен управлять своим временем, выстраивать и реализовывать траекторию саморазвития на основе принципов образования в течение всей жизни
7.	УК-7	Способен поддерживать должный уровень физической подготовленности для обеспечения полноценной социальной и профессиональной деятельности
8.	УК-8	Способен создавать и поддерживать безопасные условия жизнедеятельности, в том числе при возникновении чрезвычайных ситуаций
9.	ОПК-1	Способен осуществлять профессиональную деятельность в соответствии с нормативно-правовыми актами в сфере образования и нормами профессиональной этики
10.	ОПК-2	Способен участвовать в разработке основных и дополнительных образовательных программ, разрабатывать отдельные их компоненты (в том числе с использованием информационно-коммуникационных технологий)
11.	ОПК-3	Способен организовывать совместную и индивидуальную учебную и воспитательную деятельность обучающихся, в том числе с особыми образовательными потребностями, в соответствии с требованиями федеральных государственных образовательных стандартов
12.	ОПК-4	Способен осуществлять духовно-нравственное воспитание обучающихся на основе базовых национальных ценностей

13.	ОПК-5	Способен осуществлять контроль и оценку формирования результатов образования обучающихся, выявлять и корректировать трудности в обучении
14.	ОПК-6.	Способен использовать психолого-педагогические технологии в профессиональной деятельности, необходимые для индивидуализации обучения, развития, воспитания, в том
15.	ОПК-7	Способен взаимодействовать с участниками образовательных отношений в рамках реализации образовательных программ
16.	ОПК-8	Способен осуществлять педагогическую деятельность на основе специальных научных знаний
17.	ПК-1	Способен осуществлять социальное обучение и воспитание обучающихся
18.	ПК-2	Способен осуществлять профилактику и коррекцию социальных девиаций
19.	ПК-3	Способен осуществлять поддержку семей с детьми, находящимися в трудной жизненной ситуации
20.	ПК-4	Способен осуществлять сопровождение замещающих семей
21.	ПК-5	Способен осуществлять реабилитацию несовершеннолетних

2.1.2 Требования к содержанию структурных элементов выпускной квалификационной работы

Структура ВКР должна иметь логично выстроенную структуру и отражать в систематизированной форме содержание проведенного исследования, его результаты и практические рекомендации.

Выпускная квалификационная работа состоит из следующих структурных элементов:

- титульный лист;
- содержание (план ВКР);
- введение;
- основная часть (главы, разбитые на параграфы);
- заключение;
- список использованных источников;
- приложения (при наличии).
- задание на выполнение ВКР (вкладывается в отдельно вшитый файл)

Титульный лист является первой страницей ВКР и имеет строго определенную форму. Образец оформления титульного листа выпускной квалификационной работы приведен в приложении.

Задание на выполнение ВКР оформляет руководитель ВКР, на основе которого вместе с обучающимся составляется график подготовки и выполнения выпускной квалификационной работы

Руководители ВКР и заведующие выпускающими кафедрами должны систематически контролировать ход выполнения ВКР в соответствии с графиком.

Содержание размещают после титульного листа, начиная со следующей страницы, и продолжают на последующих листах (при необходимости).

Содержание ВКР включает в себя введение, наименование всех разделов (при необходимости – подразделов, пунктов), заключение, список использованных источников, обозначения приложений и их наименований с указанием страниц, с которых начинаются эти элементы ВКР.

Введение является обязательным элементом выпускной квалификационной работы. Во введении обосновывается выбор темы работы, ее актуальность и практическая

значимость, дается анализ выбранной литературы, степень разработанности проблемы, определяются цель, объект, предмет, формулируются задачи, раскрывается структура исследования.

Примерные рекомендации по формированию введения.

Актуальность ВКР. Актуальность описывается в 6-8 абзацах.

Актуальность исследования определяется необходимостью, потребностью изучения выбранной проблемы в интересах научной отрасли, науки в целом и практики. Обосновывая актуальность темы работы, следует сформулировать проблему, дать краткий анализ и оценку изложенных в литературе теоретических концепций и научных положений, а также ряд важных прикладных аспектов данной проблемы. Для этого во введении нужно рассмотреть степень разработанности проблемы. Источники, указываемые в этом пункте (параграфе) обязательно разделяются и группируются (расписываются) по типам, научным направлениям (школам), объектам исследования и т.п.

Необходимо показать специфику и особенность формирования и развития изучаемых процессов, которые нуждаются в теоретическом осмыслении и практическом регулировании в современных условиях. В связи с этим выпускная квалификационная работа может рассматриваться как один из вариантов решения проблемы, тем самым, приобретая *теоретическую и практическую* значимость.

Формулировка *проблемы* влечет за собой выбор конкретного объекта и предмета исследования.

Объект – это процесс(ы) или явление(я) общего характера порождающие проблемную ситуацию и избранные для изучения.

Предмет – нечто конкретное, что находится в границах объекта.

Объект и предмет исследования как категории научного процесса соотносятся между собой как общее и частное. Предмет исследования - это значимые свойства, стороны, особенности объекта, которые собираются исследовать обучающийся в своей работе. Обычно предмет содержит в себе центральный вопрос исследуемой проблемы, и, как правило, находит отражение в названии выпускной квалификационной работы, по сути, с ним совпадая.

Цель исследования ориентируется на его конечный результат и отражает главную установку, которая решается всей исследовательской работой.

Для реализации поставленной цели ВКР формулируются *задачи* исследования, в них ставятся вопросы, на которые должен быть получен ответ. Решению каждой задачи может быть посвящен отдельный параграф.

Формируется, как правило, не более пяти задач. Задачи выстраиваются в соответствии с планом ВКР и пересекаются с параграфами плана.

Гипотеза исследования.

Гипотеза – предположение исследователя о том, каким образом будет достигнута цель ВКР. Итоговые гипотезы имеют отношение к теоретическим и практическим частям исследования – в соотношении 1 к 3. Итоговые гипотезы выбирает автор ВКР совместно с руководителем ВКР. В итоговой части должны быть представлены 3-5 гипотез. Гипотезы должны быть подтверждены данным исследованием (*для магистерской диссертации*).

Теоретическую базу исследования составляет перечисление и краткое описание теорий, в рамках которых проходит исследование.

Возможно использование схемы:

- обозначение родоначальника(ов) теорий

- указание ссылок и оформление сносок на конкретное (ые) издание(я), о котором(ых) идет речь в котором(ых) изложена конкретная теория;
- обозначение вклада автора(ов) теории в науку;
- указание на авторов, развивающих теорию (5 российских и пять зарубежных) со ссылками и сносками на работы, отражается и описывается вклад каждого из упомянутых ученых в науку.

Методологическую базу исследования составляют методы научного исследования, которые используются в исследовании и другие элементы научного инструментария: принципы, критерии, теории и т.д.

Основная часть ВКР должна состоять из глав, разбитых на параграфы. Оптимальное число глав – от 2-х до 4-х, число параграфов в каждой главе – не менее 2-х.

Названия (заголовки) глав не должны дублировать название работы, а названия (заголовки) параграфов, в свою очередь, не должны совпадать с названиями глав (в этом случае все остальные главы и параграфы становятся излишними). Каждый из разделов имеет самостоятельное название, которое отражает содержание помещенного в них текста. Содержание глав и параграфов должно соответствовать теме дипломной работы и в совокупности полностью ее раскрывать. Изложение материала должно логически переходить из одного раздела в другой; все главы и параграфы работы должны последовательно решать поставленные во введении задачи. Поэтому названия (заголовки) глав и параграфов должны соответствовать по своей сути формулировкам этих задач. Каждая глава должна заканчиваться конкретными выводами - обобщениями. Их количество также примерно должно соответствовать количеству поставленных в работе задач.

Первая глава выпускной квалификационной работы является, как правило, теоретико-методологической. В ней рассматриваются ключевые теоретические вопросы (по теме выпускной квалификационной работы). Содержание первой главы сводится к рассмотрению сущности рассматриваемой проблемы, описанию состояния ее решения на современном этапе, кроме этого, в ней же приводятся изложенные в научной литературе теоретические концепции, научные положения и важнейшие понятия по избранной теме, а также методика проведения исследования.

Вторая глава выпускной квалификационной работы носит аналитический, условно-прикладной характер. В ней приводятся результаты логических выводов, подкрепляющих и доказывающих правильность подходов автора к решению поставленных задач, раскрывается новизна исследования. Как правило, вторая глава отражает вклад автора в исследуемую проблему. В ней приводится экспериментальное обоснование или разработка собственных алгоритмов решения, поставленных задач ВКР, обоснование методов экспериментальных исследований, достоверности и репрезентативности используемой информации.

Заключение представляет собой краткое логически стройное изложение главных полученных результатов и их соотношение с общей целью, гипотезой и задачами исследования по решению поставленной проблемы.

Текст заключения должен быть написан так, чтобы выводы соотносились с поставленными во введении целью и задачами исследования.

Основные выводы необходимо изложить в форме тезисов, в каждом из которых выделить и обосновать один конкретный вывод. Формулировки всех выводов должны быть предельно четкими, ясными, краткими и логически безупречными; давать полное представление о содержании, значимости, обоснованности и эффективности разработок.

Таким образом, заключение представляет собой окончательный, итоговый синтез всего ценного и значимого, существенного и нового, что содержится в ВКР

Объем заключения, как правило, 6-15 страниц.

Список использованных источников

После заключения дается список литературы, в котором указываются все использованные обучающимся источники в алфавитном порядке и пронумерованные. При этом:

- список использованной литературы должен в разумном соотношении содержать названия учебников и учебных пособий, монографий, научных статей и публикаций в специальных изданиях (сборниках научных статей вузов, профессиональной периодике и т. п.), авторефератов диссертаций, статистики, если нужно – законодательных и нормативных правовых актов и пр. (в зависимости от предмета, по которому пишется ВКР и ее темы);

- число учебников и учебных пособий должно быть минимальным: ссылки на них можно делать при работе с терминологией, при отражении дискуссионных вопросов по теме ВКР. Но при этом ссылаться нужно не на название учебника, а на его автора;

- основной акцент следует делать на монографии, научные статьи и публикации, а также на фактические и практические материалы (статистику, аналитику, опыт работы в исследуемой сфере и т. д.). Это повышает научную и практическую ценность ВКР;

- не менее 80% названий в списке использованной литературы в ВКР должны датироваться пятью последними годами. Это также относится и к учебникам и учебным пособиям;

- при разработке определенных тем в ВКР бывает просто необходимо ссылаться на авторов и их работы прежних лет (1950-х – 1990-х гг. и даже ранее). Однако при этом обязательно нужно отразить современное состояние вопроса и привести в списке использованной литературы новые издания;

- если в ВКР автор ссылается на правовые источники (законы, нормативные правовые акты), то в списке использованной литературы обязательным является указание на последнюю редакцию правового акта (помимо источника его первой публикации). Без этого можно будет подумать, что обучающийся пользовался устаревшей или недействующей редакцией документа.

Приложение – часть работы, имеющая дополнительное, справочное или второстепенное значение, необходимая для более полного освещения темы работы. Приложения должны относиться к текстовому документу в целом.

Приложения включаются только в том случае, если имеются дополнительные и вспомогательные материалы, загромождающие текст основной части ВКР и на них есть ссылки в самой работе.

В качестве приложений, возможно, включать следующие материалы:

- акт внедрения результатов исследования в производство или в учебный процесс;
- заявка на патент или полезную модель;
- научная статья, опубликованная или представленная к публикации;
- отчет о НИР, представленный на конкурс студенческих работ;
- макеты устройств, пакеты прикладных программ, информация о докладах на конференциях по теме ВКР и др.
- список опубликованных научных работ по теме исследования (при их наличии);
- протоколы проведенных исследований и т.д..

2.1.3 Требования к оформлению ВКР

Основной текст работы печатается через 1,5 интервал (27-30 строк на странице) и через 1 интервал (ссылки и сноски) шрифтом Times New Roman, размером 14 (основной

текст), 12 – текст в ссылках, сносках и таблицах. Размер левого поля 30 мм, правого – 10 мм, верхнего и нижнего – по 20 мм. Текст работы выравнивается по ширине.

Текст печатается в строго последовательном порядке. Не допускаются разного рода текстовые вставки и дополнения, помещаемые на отдельных страницах или на оборотной стороне листа.

Сноски и подстрочные примечания печатаются на *той странице*, к которой они относятся.

Все страницы *нумеруются, начиная с третьей страницы* (титульный лист и содержание не нумеруются, но считаются первой и второй страницами).

Каждая новая глава начинается с *новой страницы*. Это же правило относится к другим основным структурным частям работы: введению, заключению, списку литературы, приложениям.

Разделы (подразделы, пункты и подпункты) должны иметь *порядковые номера* и записываться с абзацного отступа.

Заголовки глав располагаются *посередине* страницы (выравнивание по центру). Расстояние между заголовком **раздела (подраздела)** и последующим **текстом** должно быть равно *двум междустрочным интервалам, то есть одной пропущенной строке*; расстояние между заголовками **раздела и подраздела** должно быть равно *одному межстрочному интервалу, то есть без пропуска* строки.

Точку в конце заголовка, располагаемого посередине строки, не ставят. Перенос слов в заголовке не допускается. Если заголовок состоит из двух предложений, их разделяют точкой. Заголовок допускается выделить жирным шрифтом.

Таблицы, рисунки, схемы, графики, фотографии как в тексте работы, так и в приложении должны быть выполнены на стандартных листах размером 210x297 мм. Подписи и пояснения к схемам, рисункам, иллюстрациям и т.п. должны быть с лицевой стороны.

Объем ВКР - введение, основной текст, заключение и список использованных источников и литературы (без приложений) составляет *в среднем 40-50 (не более 60)* машинописных страниц.

Особое внимание в исследовании должно быть уделено правильному оформлению научного (понятийного) аппарата по использованным источникам (сноски и ссылки в тексте работы).

В работе **недопустимо** дословное переписывание (копирование) содержания используемых первоисточников, допускается только их цитирование. Для этого по месту расположения относительно текста работы допускаются подстрочные библиографические ссылки. Ссылки являются обязательным элементом научного исследования, по ним судят об источниковедческой базе, ее полноте, оригинальности.

Оформление ссылок производится согласно правилам изложенным в ГОСТ Р 7.0.5-2008 «Библиографическая ссылка. Общие требования и правила составления».

Пример оформления ссылки:

Ссылка на *авторскую книгу*: указываются фамилия и инициалы автора (соавторов), название книги, под чьей редакцией она выходит (если известно), место издания (город, год издания, номер тома, номер страницы (например: Аксютин Ю. В. Хрущевская «оттепель» и общественные настроения в СССР в 1953-1964 гг. / Ю.В.Аксютин. – 2-е изд., испр. и доп. – М.: Российская политическая энциклопедия (РОССПЭН); Фонд «Президентский центр Б.Н.Ельцина», 2010. С. 23).

Ссылка на статью в сборнике: указываются фамилия и инициалы автора (соавторов), название статьи, название сборника, под чьей редакцией он выходит, место издания (город),

год издания, номер выпуска, номер страницы (например: Алексеева М.С. Социально-культурные предпосылки преобразовательных процессов в сфере гуманитарного образования в России // Социально-гуманитарное образование в России: проблемы и перспективы. Сборник научных статей VII Годичных чтений Гуманитарного факультета РГСУ / Под ред. проф. В. М. Горшенева. Ярославль, 1979. Вып. 1. С. 57—58).

Ссылка на журнальную статью: указываются фамилия и инициалы автора (соавторов), название статьи, название журнала, год издания, номер (том, выпуск), номер страницы (например: Сухов А. Н. Психологический феномен научной карьеры // Человеческий капитал. 2015. № 3. (75). С.25).

Ссылка на автореферат диссертации: указываются фамилия и инициалы автора, название работы, место издания (город), год издания, номер страницы (например: Саркисян М.В. Архетипические основания творчества Андрея Белого: автореферат дис. ... кандидата культурологи.: М., 2003.С.20).

Если цитата приведена не по первоисточнику, указываются данные источника цитирования с уточнением («Цит. по:...»).

Знак сноски в тексте ставится перед знаком препинания (точкой, запятой, двоеточием, точкой с запятой) (например: «Как полагали А. И. Косарев, а также иные ученые...»).

Источники в библиографическом списке komponуются по разделам:

- Нормативно-правовые акты;
- Документы архивов;
- Справочные и статистические издания;
- Учебная литература
- Научная литература
- Периодические издания
- Интернет-ресурсы т.п.

Способы расположения материала в списке могут быть следующие: алфавитный, хронологический, по видам изданий, по характеру содержания, по мере появления в тексте.

- при алфавитном способе фамилии авторов и заглавий произведений (если автор не указан) размещаются строго по алфавиту. В одном списке использованных источников разные алфавиты не смешиваются, иностранные издания обычно размещают в конце перечня всех материалов. Принципы расположения в алфавитном списке: - "слово за словом", т.е. при совпадении первых слов - по алфавиту вторых и т.д., при нескольких работах одного автора - по алфавиту заглавий, при авторах-однофамильцах - по идентифицирующим признакам (младший, старший, отец, сын - от старших к младшим), при нескольких работах авторов, написанных им в соавторстве с другими - по алфавиту фамилий соавторов.

- хронологический список (составленный по году издания) целесообразен в том случае, когда основная задача списка - отразить развитие научной идеи. Принцип расположения заключается в следующем: описания под одним годом издания - по алфавиту фамилий авторов и основных заглавий (при описании под заглавием), описания на других языках, чем язык ВКР в алфавите названий языков; описание книг и статей - под своим годом издания, но в пределах одного года обычно сначала книги, потом статьи; описание книг, созданных самостоятельно и в соавторстве - в списке книг одного автора под одним годом сначала самостоятельно созданные, затем в соавторстве.

- список по видам изданий используется для систематизации тематически однородной литературы. При составлении таких списков обычно выделяются такие группы изданий: официальные государственные, нормативно-инструктивные, монографические, справочные и

др. Их порядок и состав определяется назначением списка и содержанием его записей. Список по видам изданий целесообразен в работах по юриспруденции.

- список, построенный по характеру содержания описанных в нем источников, применяется в работах с небольшим объемом использованной литературы. Порядок расположения основных групп записей здесь таков: сначала общие или основополагающие работы, затем источники более частные, конкретного характера.

- в списке, составленном по порядку упоминания в тексте, сведения об использованных источниках следует нумеровать цифрами с точкой. Связь ссылок и библиографического списка устанавливается по номеру источника или произведения в списке, заключенного в квадратные скобки.

При оформлении списка использованных источников указываются все основные сведения об издании: фамилия и инициалы автора, название книги, место издания, название издательства и количество страниц. Для статей, опубликованных в периодических изданиях необходимо указывать наименование издания, номер, год, а также занимаемые страницы.

Внутри разделов источники располагаются в алфавитном порядке: по алфавиту фамилий авторов или заглавий документов.

Число источников в библиографическом списке выпускной квалификационной работы **не может быть меньше 25-30 наименований.**

Фамилии, названия учреждений и другие имена собственные в тексте ВКР приводят на языке оригинала. Допускается транслитерировать имена собственные и приводить названия учреждений в переводе на русский язык с добавлением (при первом упоминании) оригинального названия. Имена следует писать в следующем порядке: фамилия, имя, отчество или – фамилия, инициалы через пробелы, при этом не допускается перенос инициалов отдельно от фамилии на следующую строку.

Сокращение русских слов и словосочетаний в тексте ВКР выполняется по ГОСТ 7.12-93 СИБИД. Библиографическая запись. Сокращение слов на русском языке. Общие требования и правила, сокращение слов на иностранных европейских языках – по ГОСТ 7.11-2004. (ИСО 832:1994) СИБИД. Библиографическая запись. Сокращение слов и словосочетаний на иностранных европейских языках (Разделы 1-5, Приложение А). Не допускаются сокращения следующих слов и словосочетаний: «так как», «так называемый», «таким образом», «так что», «например». Если в ВКР принята особая система сокращения слов и наименований, то перечень принятых сокращений должен быть приведен в структурном элементе ВКР «Определения, обозначения и сокращения». В тексте ВКР, кроме общепринятых буквенных аббревиатур, допускается использовать введенные их авторами буквенные аббревиатуры, сокращённо обозначающие какие-либо понятия из соответствующих областей знания. При этом первое упоминание таких аббревиатур указывается в круглых скобках после полного наименования, в дальнейшем они употребляются в тексте без расшифровки.

Нумерация разделов, подразделов, пунктов, подпунктов

Наименования структурных элементов «СОДЕРЖАНИЕ», «ВВЕДЕНИЕ», «ЗАКЛЮЧЕНИЕ», «СПИСОК ИСПОЛЬЗОВАННЫХ ИСТОЧНИКОВ» являются заголовками структурных элементов ВКР.

Заголовки структурных элементов ВКР пишутся в середине строки прописными буквами без точки, не подчёркиваются.

Каждый структурный элемент ВКР следует печатать с нового листа (страницы), в том числе разделы основной части.

Разделы, подразделы, пункты и подпункты следует нумеровать арабскими цифрами и записывать с абзацного отступа. Разделы должны иметь порядковую нумерацию в пределах всего текста, за исключением приложений. Пример – 1, 2, 3 и т. д.

Подразделы нумеруются в пределах раздела. Номер подраздела включает номер раздела и подраздела, разделённые точкой. Например, 1.1, 1.2, 1.3 и т.д.

Пункты должны иметь порядковую нумерацию в пределах каждого подраздела. Номер пункта включает номер раздела и порядковый номер подраздела и пункта, разделённые точкой. Например, 1.1.1, 1.1.2 и т.д.

Номер подпункта включает номер раздела, подраздела, пункта и порядковый номер подпункта, разделённые точкой. Например, 1.1.1.1, 1.1.1.2 и т. д. Если раздел состоит из одного подраздела, то подраздел не нумеруется. Если подраздел состоит из одного пункта, то пункт не нумеруется. Если пункт состоит из одного подпункта, то подпункт не нумеруется. После номера раздела, подраздела, пункта и подпункта в тексте точку не ставят.

Разделы, подразделы должны иметь заголовки. Заголовки должны четко и кратко отражать содержание разделов, подразделов.

Заголовки разделов, подразделов следует печатать с абзацного отступа с прописной буквы без точки в конце, не подчеркивая. Если заголовок состоит из двух предложений, их разделяют точкой. Переносы слов в заголовках не допускаются. Заголовок подраздела не должен быть последней строкой на странице.

Перед каждым элементом перечисления следует ставить дефис. При необходимости ссылки в тексте ВКР на один из элементов перечисления вместо дефиса ставятся строчные буквы в порядке русского алфавита, начиная с буквы а (за исключением ё, з, й, о, ч, ь, ы, ь). Для дальнейшей детализации перечислений необходимо использовать арабские цифры, после которых ставится скобка, а запись производится с абзацного отступа.

Например,

а) текст

1) текст

2) текст

в) текст

Нумерация страниц

Страницы ВКР следует нумеровать арабскими цифрами, соблюдая сквозную нумерацию по всему тексту. Номер страницы проставляют в центре нижней части листа без точки.

Титульный лист, задание на ВКР (при его наличии) и содержание включают в общую нумерацию страниц ВКР, номера страниц на них не проставляют. Задание на ВКР вкладывается во вшитый файл и не нумеруется.

Иллюстрации и таблицы, размещенные в тексте ВКР на отдельных листах, включают в общую нумерацию страниц. Иллюстрации и таблицы на листе формата А3 (297×420) учитывают как одну страницу.

Нумерация страниц ВКР и приложений, входящих в состав ВКР, должна быть сквозная.

Формулы

Формулы следует выделять из текста в отдельную строку, если они являются длинными и громоздкими, содержат знаки суммирования, произведения, дифференцирования, интегрирования.

Если формула не умещается в одну строку, то она должна быть перенесена после знака равенства (=) или после знаков плюс (+), минус (-), умножения (x), деления (:), или других

математических знаков, причем знак в начале следующей строки повторяют. При переносе формулы на знаке, символизирующем операцию умножения, применяют знак «х». Выше и ниже каждой формулы должно быть оставлено не менее одной свободной строки.

Если формулы являются простыми, короткими, не имеющими самостоятельного значения и не пронумерованными, то допустимо их размещение в тексте (без выделения отдельной строки).

После формулы помещают перечень всех принятых в формуле символов с расшифровкой их значений и указанием размерности (если в этом есть необходимость). Буквенные обозначения дают в той же последовательности, в которой они приведены в формуле. Первая строка пояснения должна начинаться с абзацного отступа со слова «где» без двоеточия.

Формулы нумеруются сквозной нумерацией в пределах всей ВКР арабскими цифрами. Номер формулы указывают в круглых скобках в крайнем правом положении на строке.

Иллюстрации

Иллюстрации (чертежи, графики, диаграммы, схемы), помещаемые в ВКР, должны соответствовать требованиям ГОСТ 2.001-2013 Единая система конструкторской документации (ЕСКД). Общие положения (с Поправкой). Все иллюстрации в тексте ВКР (графики, чертежи, схемы, диаграммы и др.) размещают непосредственно после первой ссылки на них (или на следующей странице) и обозначают словом «Рисунок».

На все иллюстрации должны быть даны ссылки в тексте ВКР.

Иллюстрации, за исключением иллюстраций приложений, следует нумеровать арабскими цифрами сквозной нумерацией. Если рисунок один, то он обозначается «Рисунок 1». Иллюстрации должны иметь наименование и при необходимости – пояснительные данные (подрисуночный текст). Если текст пояснительных данных приводится над номером рисунка, то допускается понижение шрифта (кегель 12). Пояснения, приводимые в тексте, выполняются обычным шрифтом (кегель 14).

После номера рисунка ставится тире, наименование пишется с прописной буквы. Слово «Рисунок» и наименование помещают после пояснительных данных и располагают посередине строки.

Иллюстрации должны выполняться на белой непрозрачной бумаге. Допускается выполнение чертежей, графиков, диаграмм, схем посредством использования компьютерной печати, в том числе и цветные. Если чертежи, схемы, диаграммы, рисунки и /или другой графический материал невозможно выполнить с помощью компьютерной техники, то используют чёрную тушь или пасту.

Фотоснимки размером меньше формата А4 должны быть наклеены на стандартные листы белой бумаги.

Таблицы

На все таблицы в тексте должны быть ссылки. Таблица должна располагаться непосредственно после текста, в котором она упоминается впервые, или на следующей странице. Все таблицы нумеруются, нумерация сквозная или в пределах раздела, в последнем случае номер таблицы состоит из номера раздела и порядкового номера внутри раздела, разделенных точкой (например: Таблица 1.2).

Слово «Таблица» пишется полностью. Наличие у таблицы собственного названия обязательно. Название состоит из «Таблица», номера, точки и названия. Название таблицы следует помещать над таблицей слева, без абзацного отступа в одну строку с ее номером через тире (например: «Таблица 3. Название»). Точка в конце названия не ставится.

Пример:

Таблица 3. Соотношение запасов и источников их формирования

Показатель	Первый отчетный период, млн.руб.	Второй отчетный период, млн.руб.	Темп роста, %
Запасы и затраты	4 303,00	5 880,00	136,65
Рабочий капитал	8 831,00	3 334,00	37,75
Нормальные источники формирования запасов (НИФЗ)	23 028,00	16 719,00	72,60

В каждой таблице следует указывать единицы измерения показателей, и период времени к которому относятся данные. Если единица измерения в таблице является общей для всех числовых табличных данных, то ее приводят в заголовке таблицы после ее названия.

При отсутствии отдельных данных в таблице следует ставить прочерк (тире).

При переносе таблицы на следующую страницу название помещают только над первой частью, при этом нижнюю горизонтальную черту, ограничивающую первую часть таблицы, не проводят. Над другими частями также слева пишут слово «Продолжение» и указывают номер таблицы (например: Продолжение таблицы 1).

Заголовки столбцов и строк таблицы следует писать с прописной буквы в единственном числе, а подзаголовки столбцов - со строчной буквы, если они составляют одно предложение с заголовком, или с прописной буквы, если они имеют самостоятельное значение. В конце заголовков и подзаголовков столбцов и строк точки не ставят. Заголовки столбцов, как правило, записывают параллельно строкам таблицы, но при необходимости допускается их перпендикулярное расположение.

Горизонтальные и вертикальные линии, разграничивающие строки таблицы, допускается не проводить, если их отсутствие не затрудняет пользование таблицей. Но головка таблицы должна быть отделена линией от остальной части таблицы.

Цифровой материал, как правило, оформляют в виде таблиц.

На все таблицы в тексте ВКР должны быть ссылки.

Допускается применять в таблице размер шрифта меньший, чем в тексте (кегель 12). Горизонтальные и вертикальные линии, разграничивающие строки таблицы, допускается не проводить, если их отсутствие не затрудняет пользование таблицей.

Все графы таблицы должны иметь заголовки. Заголовки граф и строк таблицы следует писать с прописной буквы, а подзаголовки граф – со строчной буквы, если они составляют одно предложение с заголовком, или с прописной буквы, если они имеют самостоятельное значение. В конце заголовков и подзаголовков таблиц точки не ставят. Заголовки и подзаголовки граф указывают в единственном числе. Заголовок каждой графы должен располагаться непосредственно над ней. Обозначения, приведенные в заголовках граф таблицы, должны быть пояснены в тексте или графическом материале.

Каждая таблица должна иметь порядковый номер в пределах всей ВКР.

2.1.4 Подготовка ВКР к процедуре защиты

Перед защитой ВКР может быть назначена предзащита ВКР. В комиссию по предзащите входят все сотрудники, осуществляющие руководство ВКР. Для устранения полученных замечаний комиссия назначает обучающемуся сроки, несоблюдение которых может

являться основанием к повторной предзащите (или защите) как несоответствующей установленным требованиям. Порядок размещения ВКР в электронно-библиотечной системе Университета, проверки на объем заимствования, в том числе содержательного и выявления неправомерных заимствований (Положение о проверке корректности заимствований в письменных работах обучающихся по программам высшего образования в Российском государственном социальном университете). После успешного прохождения предзащиты, обучающийся обязан за две недели до защиты ВКР сдать на выпускающую кафедру готовую ВКР с отзывом руководителя в печатном виде, а также на электронном носителе.

Требования к переплету ВКР:

- жесткий переплет,
- перед титульным листом ВКР вшиваются файлы (для хранения отзыва, рецензии (рецензий) (при наличии), справки о результатах проверки на объем заимствования, в том числе содержательного, выявления неправомерных заимствований),
- цвет обложки устанавливается факультетом,
- по желанию обучающегося на обложке может быть указана надпись: «Выпускная квалификационная работа».

Выпускные квалификационные работы специалистов, магистров подлежат рецензированию. Рецензентами не могут быть лица, являющиеся работниками кафедры, либо факультета (Университета), либо организации, в которой выполнена ВКР. Рецензентами могут быть работники иной образовательной организации, работники научно-исследовательских институтов, работники различных предприятий, организаций и учреждений соответствующего профиля деятельности, имеющие большой опыт работы. Не менее 20 % ВКР должны быть переданы на рецензирование работникам различных предприятий, организаций и учреждений – представителей работодателей.

Заведующий кафедрой рассматривает завершённую работу и при положительном решении заведующий кафедрой подписывает представленную работу, тем самым рекомендуя ее к защите.

Тематика выпускных квалификационных работ для обучающихся

1. Взаимодействие семьи и образовательного комплекса в подготовке детей к школе
2. Взаимодействие семьи и специалистов в процессе коррекционной работы с детьми (определенного возраста и на примере коррекционного учреждения).
3. Взаимодействие семьи и школы в воспитании детей младшего школьного возраста.
4. Взаимодействие семьи и школы в преодолении трудностей в обучении младших школьников.
5. Взаимодействие семьи и школы в профилактике отклоняющегося поведения младших подростков.
6. Взаимодействие семьи и школы в формировании нравственных качеств у детей младшего школьного возраста.
7. Взаимодействие семьи и школы по формированию основ коммуникативной культуры младшего школьника.
8. Взаимодействие социального педагога школы и семьи в предупреждении педагогической запущенности учеников начальных классов.
9. Взаимодействие школы и семьи по преодолению школьной дезадаптации первоклассников.
10. Внеучебная практика студентов в формировании профессиональной готовности социальных педагогов.
11. Воспитание информационной культуры подростков в детском доме.
12. Деятельность социального педагога по организации досуга детей младшего школьного возраста.

13. Здоровьесберегающие технологии и их внедрение в условиях интернатного учреждения.
14. Игровые ситуации в профилактике отклоняющегося поведения старшеклассников в ДОЛ.
15. Игровые технологии в формировании основ коммуникативной культуры подростков в условиях ЦСПСиД.
16. Игровые технологии предупреждения девиантного поведения у подростков в УДО.
17. Интеграция детей с ДЦП в социум (на примере определенного учреждения).
18. Коррекции девиантного поведения детей подросткового возраста.
19. Коррекция агрессивного поведения подростков средствами физического воспитания в общеобразовательной школе.
20. Патриотическое воспитание военнослужащих средствами культурного досуга.
21. Первичная профилактика наркомании у детей младшего школьного возраста в условиях общеобразовательной школы.
22. Повышение педагогической компетентности родителей, воспитывающих приемных детей.
23. Профилактика девиантного поведения подростков в условиях школы.
24. Профилактика агрессивного поведения подростков в условиях школы.
25. Профилактика беспризорности подростков из неполных семей по месту жительства.
26. Профилактика наркотизма в подростковой и молодёжной среде (на примере)
27. Профилактика отклоняющегося поведения воспитанников в условиях социального приюта.
28. Профилактика отклоняющегося поведения в социально-педагогической работе с подростками с акцентуацией характера (на примере работы социального педагога в школе).
29. Профилактика отклоняющегося поведения младших школьников средствами музыкального фольклора во внеурочной работе.
30. Профилактика отклоняющегося поведения подростков посредством проведения коррекционно-развивающей игровой деятельности.
31. Развитие коммуникативных способностей дошкольников в игровой деятельности.
32. Развитие творческих способностей подростков средствами искусства в системе дополнительного образования.
33. Социальная адаптация детей военнослужащих в дошкольном образовательном учреждении.
34. Социальная адаптация детей-сирот и детей, оставшихся без попечения родителей подросткового возраста в условиях коррекционного детского дома.
35. Социально-педагогическая помощь в профессиональном и личностном самоопределении старшеклассников.
36. Социально-педагогические взгляды А.С. Макаренко и их реализации в социально-педагогической работе с трудными детьми.
37. Формирование нравственных ценностей младших школьников во внеурочной деятельности школы.
38. Формирование основ коммуникативной культуры дошкольников.
39. Формирование основ культуры взаимоотношений младших школьников.
40. Формирование социальной готовности к школе у детей из учреждений интернатного типа.

2.1.5 Перечень рекомендуемой литературы для подготовки выпускной квалификационной работы

Основная литература:

1. Мардахаев, Л.В. Социальная педагогика: педагогика становления и развития личности : учебник / Л.В. Мардахаев ; Министерство образования и науки Российской Федерации, Российский государственный социальный университет. - Москва ; Берлин

- : Директ-Медиа, 2019. - 252 с. : табл. - Библиогр. в кн. - ISBN 978-5-4475-9740-5 ; То же [Электронный ресурс]. - URL: <http://biblioclub.ru/index.php?page=book&id=493546>
2. Коджаспирова, Г. М. Педагогика : учебник для академического бакалавриата / Г. М. Коджаспирова. — 4-е изд., перераб. и доп. — М. : Издательство Юрайт, 2019. — 719 с. — (Серия : Бакалавр. Академический курс). — ISBN 978-5-9916-3603-2. — Режим доступа : www.biblio-online.ru/book/pedagogika-425916

Дополнительная литература:

1. Афанасьев, В. В. Методология и методы научного исследования : учебное пособие для бакалавриата и магистратуры / В. В. Афанасьев, О. В. Грибкова, Л. И. Уколова. — Москва : Издательство Юрайт, 2019. — 154 с. — (Бакалавр и магистр. Академический курс). — ISBN 978-5-534-02890-4. — Текст : электронный // ЭБС Юрайт [сайт]. — URL: <https://www.biblio-online.ru/bcode/438292> (дата обращения: 03.06.2019).
2. Белякова, Е. Г. Психолого-педагогический мониторинг : учебное пособие для вузов / Е. Г. Белякова, Т. А. Строкова. — Москва : Издательство Юрайт, 2019. — 243 с. — (Университеты России). — ISBN 978-5-534-01054-1. — Текст : электронный // ЭБС Юрайт [сайт]. — URL: <https://www.biblio-online.ru/bcode/434431> (дата обращения: 03.06.2019).
3. Загвязинский, В. И. Социальная педагогика : учебник для академического бакалавриата / В. И. Загвязинский, О. А. Селиванова ; под редакцией В. И. Загвязинского, О. А. Селивановой. — 2-е изд., перераб. и доп. — Москва : Издательство Юрайт, 2019. — 448 с. — (Бакалавр. Академический курс). — ISBN 978-5-534-01310-8. — Текст : электронный // ЭБС Юрайт [сайт]. — URL: <https://www.biblio-online.ru/bcode/431925> (дата обращения: 03.06.2019).
4. Образцов, П. И. Методология педагогического исследования : учебное пособие для академического бакалавриата / П. И. Образцов. — 2-е изд., испр. и доп. — Москва : Издательство Юрайт, 2019. — 156 с. — (Бакалавр. Академический курс). — ISBN 978-5-534-08332-3. — Текст : электронный // ЭБС Юрайт [сайт]. — URL: <https://www.biblio-online.ru/bcode/438230> (дата обращения: 03.06.2019).

2.1.6 Критерии оценки по результатам защиты выпускной квалификационной работы

Шкала оценивания выпускной квалификационной работы

Описание критериев оценивания результатов защиты ВКР	Оценка ВКР/ Уровень сформированности компетенций
<p>Тема работы соответствует проблематике направления; в работе правильно определены объект и предмет исследования; в работе обучающийся продемонстрировал понимание закономерностей развития и знание практики;</p> <p>содержание работы показывает, что цели исследования достигнуты, конкретные задачи получили полное и аргументированное решение; сбор фактического материала осуществляется с использованием адекватных методов и методик; анализ фактического материала осуществляется с применением средств; фактический материал репрезентативен (по числу использованных методик и объему выборки); в работе отсутствуют фактические ошибки; в работе получены значимые</p>	<p>Оценка «ОТЛИЧНО»</p> <p>/</p> <p>Уровень сформированности компетенций «ВЫСОКИЙ»</p>

<p>результаты и сделаны убедительные выводы; отсутствуют элементы плагиата; оформление работы соответствует требованиям; структура работы отражает логику изложения процесса исследования; в работе ставятся цели и перечисляются конкретные задачи исследования, делаются аргументированные умозаключения и приводятся выводы по всем главам работы;</p> <p>в заключении обобщается весь ход исследования, излагаются основные результаты проведенного анализа, подчеркивается практическая значимость предложений и разработок; список использованной литературы составлен в соответствии с правилами библиографического описания и насчитывает число источников, достаточное для раскрытия темы исследования; работа не содержит орфографических ошибок, опечаток и других технических погрешностей; язык и стиль изложения соответствует нормам русского языка; обучающийся демонстрирует знание терминологической базы исследования, умение оперировать ею; умение пользоваться научным стилем речи; умение представить работу в научном контексте; – умение концептуально и системно рассматривать проблему исследования; имеется положительный отзыв руководителя ВКР о работе обучающегося в период написания ВКР; обучающийся на защите проявил достаточный уровень знания и понимания теоретических проблем, связанных с темой исследования; обучающийся на защите проявил достаточное понимание практических проблем, связанных с темой исследования; доклад/ презентация полно, аргументированно и наглядно представляет результаты исследования; обучающийся отвечает на все заданные вопросы правильно, предоставляя полную и развернутую информацию</p>	
<p>Содержание работы соответствует изложенным выше требованиям, предъявляемым к работе с оценкой «отлично»; анализ конкретного материала в работе проведен с незначительными отступлениями от требований, предъявляемых к работе с оценкой «отлично»; фактический материал в целом репрезентативен; структура работы в основном соответствует изложенным требованиям; выводы и/или заключение работы неполны; оформление работы в основном соответствует изложенным требованиям; работа содержит ряд орфографических ошибок, опечаток, есть и другие технические погрешности; обучающийся демонстрирует знание основных</p>	<p>Оценка «ХОРОШО» / Уровень сформированности компетенций «ПРОДВИНУТЫЙ»</p>

<p>исследуемых понятий, умение оперировать ими; обучающийся демонстрирует умение анализировать информацию в области предмета исследования; – обучающийся демонстрирует умение защитить основные положения своей работы; на защите проявил недостаточный уровень знания и понимания теоретических проблем, связанных с темой исследования; обучающийся на защите не проявил достаточно понимания практических проблем по теме исследования; допускает единичные (негрубые) стилистические и речевые погрешности; имеется положительный отзыв руководителя ВКР о работе обучающегося в период написания ВКР; обучающийся отвечает на большую часть (порядка 70%) заданных вопросов членов ГЭК правильно</p>	
<p>Содержание работы не соответствует одному или нескольким требованиям, предъявляемым к работе с оценкой «хорошо»; обучающийся на защите не проявил достаточного знания и понимания теоретических проблем, связанных с темой исследования; фактический материал недостаточно репрезентативен (по числу использованных методик или по объему выборки); анализ материала проведен поверхностно, без использования обоснованного и адекватного метода интерпретации языковых или литературных фактов; исследуемый материал недостаточен для мотивированных выводов по заявленной теме; в работе допущен ряд фактических ошибок; отсутствуют выводы по главам, заключение не отражает теоретической значимости результатов исследования; список использованной литературы содержит недостаточное число источников, доля современных источников не соответствует требованиям; оформление работы в целом соответствует изложенным выше требованиям; в работе много орфографических ошибок, опечаток и других технических недостатков; список использованной литературы оформлен с нарушением правил библиографического описания источников; речь обучающегося не соответствует нормам русского научного стиля речи; на защите обучающийся проявил недостаточный уровень знания и понимания теоретических и практических проблем, связанных с темой исследования; обучающийся демонстрирует компилятивность теоретической части работы, недостаточно глубокий анализ материала; обучающийся на защите демонстрирует посредственную защиту основных положений работы; имеются стилистические и</p>	<p>Оценка «УДОВЛЕТВОРИТЕЛЬНО» / Уровень сформированности компетенций «Пороговый»</p>

<p>речевые ошибки; имеется положительный отзыв руководителя ВКР о работе обучающегося в период написания ВКР; обучающийся при ответе на вопросы членов ГЭК допускает ошибки, неточности.</p>	
<p>Содержание работы не соответствует требованиям, предъявляемым к работам с оценкой «удовлетворительно»; в работе установлены части, написанные иным лицом; работа выполнена несамостоятельно, обучающийся на защите не может обосновать результаты представленного исследования; сбор и анализ фактического материала носит фрагментарный, произвольный и/или неполный характер; в работе много фактических ошибок; фактический материал недостаточен для раскрытия заявленной темы; структура работы нарушает требования к изложению хода исследования; выводы отсутствуют или не отражают теоретические положения, обсуждаемые в соответствующих главах работы; список используемой литературы не отражает проблематику, связанную с темой исследования, отсутствуют современные источники; оформление работы не соответствует предъявляемым требованиям; в работе много орфографических ошибок, опечаток и других технических недостатков; список используемой литературы оформлен с нарушением правил библиографического описания источников; язык не соответствует нормам русского научного стиля речи; на защите обучающийся проявил низкий уровень знания и понимания теоретических проблем, связанных с темой исследования; доклад/ презентация не отражает результатов исследования; обучающийся не способен (отказывается) ответить на вопросы членов ГЭК.</p>	<p>Оценка «НЕУДОВЛЕТВОРИТЕЛЬНО» / Уровень сформированности компетенций «НЕДОСТАТОЧНЫЙ»</p>

Защита выпускной квалификационной работы оценивается с учетом:

1. Содержания и формальных критериев ВКР
2. Отзыва руководителя ВКР
3. Качества презентации ВКР и ответов обучающегося на вопросы членов ГЭК.

Общую оценку за выпускную квалификационную работу выводят члены государственной экзаменационной комиссии на коллегиальной основе с учетом соответствия содержания заявленной темы, глубины ее раскрытия, соответствия оформления принятым стандартам, владения теоретическим материалом, грамотности его изложения, проявленной способности выпускника демонстрировать собственное видение проблемы и умение мотивированно его обосновать.

После окончания защиты выпускных квалификационных работ государственной экзаменационной комиссией обсуждаются результаты защиты и большинством голосов выносится решение об уровне сформированности компетенций, выносимых на государственную итоговую аттестацию, и выставляется соответствующая оценка.

Типичные недостатки ВКР, влияющие на результат защиты (оценку).

1. Оформление:

- наличие неисправленных опечаток и пропущенных строк;
- отсутствие названий таблиц, графиков, гистограмм;
- отсутствие пояснений и условных обозначений к таблицам и графикам;
- отсутствие авторской интерпретации содержания таблиц и графиков;
- отсутствие в работе «Введения», «Заключения», или и того и другого;
- наличие ошибок в оформлении библиографии;
- пропуск в оглавлении отдельных параграфов, глав.

2. Недостатки основной части работы:

- использование устаревших источников и материалов;
- наличие фактических ошибок в изложении чужих экспериментальных результатов или теоретических позиций;
 - отсутствие упоминаний важных литературных источников, имеющих прямое отношение к решаемой проблеме и опубликованных в доступной для обучающегося литературе не менее двух лет назад;
 - использование заимствованных фрагментов текстов без указания их источника (в том числе – ВКР других обучающихся);
 - отсутствие анализа зарубежных работ, посвященных проблеме исследования;
 - отсутствие анализа отечественных работ, посвященных проблеме исследования;
 - теоретическая часть не завершается выводами и формулировкой предмета собственного практического исследования;
 - название работы не отражает её реальное содержание;
 - несоответствие теоретической и практической частей работы;
 - имеет место совпадение формулировки проблемы, цели, задач работы;
 - в работе отсутствует интерпретация полученных результатов, выводы построены как констатация первичных данных;
 - полученные результаты автор не пытается соотнести с результатами других исследователей, чьи работы он обсуждал в теоретической части;
 - автор использует данные других исследователей без ссылки на их работы, где эти результаты опубликованы.

Приложения¹

Приложение 1.

Форма заявления обучающегося на закрепление темы выпускной квалификационной работы и руководителя при выборе темы из предложенного перечня тем выпускных квалификационных работ

Заведующему кафедрой _____
(наименование кафедры)

_____ (ученая степень, звание, Ф.И.О.)

обучающегося _____ курса
Направление подготовки/специальность

_____ (наименование)

Форма обучения _____
(очная, очно-заочная, заочная)

Группа _____
(наименование)

ФИО _____
(полностью)

Место
жительства _____
Телефон _____

Заявление

Прошу Вас утвердить мне тему выпускной квалификационной работы
В качестве руководителя прошу назначить
Предполагаемое место прохождения преддипломной практики
(Ф.И.О., ученая степень, звание)
(наименование организации, адрес)

Обучающийся _____ (подпись) _____ (Ф.И.О.)

Дата «__» _____ 20__ г.

СОГЛАСОВАНО:

Руководитель ВКР _____ (подпись) _____ (Ф.И.О.)

¹ Приложения должны быть заполнены в соответствии с направлением подготовки/специальностью и наименованием выпускающей кафедры

Приложение 2.

Форма заявления обучающегося на закрепление темы выпускной квалификационной работы и руководителя при предложении своей тематики с необходимым обоснованием целесообразности ее разработки

Заведующему кафедрой _____
(наименование кафедры)

(ученая степень, звание, Ф.И.О.)

обучающегося _____ курса
Направление подготовки/специальность

(наименование)

Форма обучения _____
(очная, очно-заочная, заочная)

Группа _____
(наименование)

ФИО _____
(полностью)

Место жительства _____

Телефон _____

Заявление

Прошу Вас утвердить мне тему выпускной квалификационной работы

Обоснование целесообразности разработки предлагаемой темы выпускной квалификационной работы:

В качестве руководителя прошу назначить

(Ф.И.О., ученая степень, звание)

Предполагаемое место прохождения преддипломной практики:

(наименование организации, адрес)

Обучающийся _____
(подпись) (Ф.И.О.)

Дата «__» _____ 20__ г.

СОГЛАСОВАНО:

Руководитель ВКР _____
(подпись) (Ф.И.О.)

Форма задания на выполнение выпускной квалификационной работе

Федеральное государственное бюджетное образовательное учреждение
высшего образования
РОССИЙСКИЙ ГОСУДАРСТВЕННЫЙ СОЦИАЛЬНЫЙ УНИВЕРСИТЕТ

СОГЛАСОВАНО
Представитель работодателя

УТВЕРЖДАЮ
Заведующий кафедрой

« ____ » _____ 20__ г.

« ____ » _____ 20__ г.

**Задание
на выполнение выпускной квалификационной работы**

Выпускная квалификационная работа (ВКР) выполнена в форме:

Бакалаврской работы Магистерской диссертации

Дипломной работы Дипломного проекта

Студент(ка) _____
(Ф.И.О.)

форма обучения _____ группа _____
очная/заочная/очно-заочная (вечерняя)

направление подготовки / специальность _____
нужное подчеркнуть наименование

1. Тема _____

утверждена приказом № _____ от « ____ » _____ 20__ г.

2. Дата выдачи задания « ____ » _____ 20__ г.

3. Содержание пояснительной записки _____

4. Срок представления студентом(кой) законченной ВКР:

« ____ » _____ 20__ г.

5. Руководитель _____
(Ф.И.О., ученая степень, должность, место работы)

6. Консультанты _____
(Ф.И.О., ученая степень, должность, место работы)

Руководитель _____
(подпись)

Задание принял к исполнению студент _____
(подпись)

Форма титульного листа выпускной квалификационной работы, выполненной обучающимся



**Федеральное государственное бюджетное образовательное учреждение высшего образования
«Российский государственный социальный университет»**

**Факультет (наименование)
Кафедра (наименование)**

**Направление подготовки/специальность – ШИФР НП Название направления
подготовки**

Квалификация : *Наименование квалификации*

Выпускная квалификационная работа

Тема: _____
Обучающийся _____ ФИО
подпись

Дата _____
Руководитель _____
подпись (Ф.И.О., ученая степень, ученое звание)

Консультант _____
подпись (Ф.И.О., ученая степень, ученое звание)

Рецензент _____
подпись (Ф.И.О., ученая степень, ученое звание)

ВКР допущена к
защите «__» _____ 20__ г.

Заведующий кафедрой,
ученая степень, ученое звание _____ ФИО
подпись

Москва, 20__

**Форма титульного листа выпускной квалификационной работы, выполненной
несколькими обучающимися совместно**

**Федеральное государственное бюджетное образовательное учреждение
высшего образования
РОССИЙСКИЙ ГОСУДАРСТВЕННЫЙ СОЦИАЛЬНЫЙ УНИВЕРСИТЕТ**

УДК _____

Инв. № _____

ВЫПУСКНАЯ КВАЛИФИКАЦИОННАЯ РАБОТА
выполненная несколькими обучающимися совместно
по теме:

Руководитель
выпускной квалификационной работы

(подпись, дата)

(Ф.И.О.)

Консультант

(подпись, дата)

(Ф.И.О.)

Москва, 20 ____

**Форма списка исполнителей выпускной квалификационной работы, выполненной
несколькими обучающимися совместно**

СПИСОК ИСПОЛНИТЕЛЕЙ

Наименование	Ф.И.О.	Дата	Подпись	Объём работ
Руководитель ВКР				
Консультант				
Консультант				
Исполнитель				
Исполнитель				
Исполнитель				
Исполнитель				

Форма отзыва руководителя о работе обучающегося в период подготовки выпускной квалификационной работы

**Федеральное государственное бюджетное образовательное учреждение
высшего образования
РОССИЙСКИЙ ГОСУДАРСТВЕННЫЙ СОЦИАЛЬНЫЙ УНИВЕРСИТЕТ
Кафедра (наименование)**

Отзыв

руководителя выпускной квалификационной работы о работе обучающегося в период подготовки выпускной квалификационной работы

Выпускная квалификационная работа выполнена

Обучающимся _____

Факультет _____

Кафедра _____ Группа _____

Направление подготовки (специальность) _____

Тема выпускной квалификационной работы: _____

Руководитель _____

Оценка соответствия результатов освоения обучающимся основной образовательной программы требованиям ФГОС:

№ п/п	Требования ФГОС	Оценка		
		соответствует	в основном соответствует	не соответствует
1.	Умение решать задачи, соответствующие квалификационной характеристике			
2.	Уровень практической и теоретической подготовленности выпускника			
3.	Владение профессиональными технологиями			
4.	Умение разрабатывать новые подходы к решению профессиональных проблем			
5.	Обоснование эффективности представленных результатов			
6. ²				

Качества выпускника, выявленные в ходе выполнения выпускной квалификационной работы

² Требования к оценке соответствия результатов освоения обучающимся основной образовательной программы требованиям ФГОС могут быть дополнены по решению выпускающей кафедры.

Заклучение³

« _____ » _____ 20 г.

Руководитель _____
(подпись)

³ В заключение оценивается:

- выполнение выпускной квалификационной работы в соответствии с выданным заданием;
- степень соответствия (соответствует, в основном соответствует, не соответствует) подготовленности выпускника требованиям ФГОС по специальности (направлению);
- научная и практическая ценность проекта (работы);
- рекомендуется присвоение квалификации определенной ФГОС по специальности (направлению).

**Форма заявления нескольких обучающихся
о предоставлении им возможности совместной подготовки и защиты выпускной
квалификационной работы по теме, предложенной обучающимися**

Ректору РГСУ
Н.Б. ПОЧИНОК

КОЛЛЕКТИВНОЕ ЗАЯВЛЕНИЕ

Просим Вас предоставить нам возможность подготовки и защиты выпускной квалификационной работы по предложенной нами теме: _____

Целесообразность её разработки для практического применения в _____
_____ области профессиональной деятельности

(область профессиональной деятельности)
и (или) на объекте профессиональной деятельности _____
_____ обосновывается следующим:

(объект профессиональной деятельности)
Актуальность темы состоит в _____

Степень разработанности темы _____

Цель работы заключается в _____

Для достижения поставленной цели будут решены следующие задачи:

1. _____
2. _____
3. _____
4. _____
5. _____

Научная новизна будет состоять в _____

Теоретическая значимость будет состоять в _____

Практическая значимость будет состоять в _____

Результаты будут апробированы в (на) _____

Руководителем выпускной квалификационной работы просим назначить: _____

(Ф.И.О., ученая степень, должность)

Консультантами выпускной квалификационной работы просим назначить:

1. _____
(Ф.И.О., ученая степень, должность, место работы)
2. _____
(Ф.И.О., ученая степень, должность, место работы)
3. _____
(Ф.И.О., ученая степень, должность, место работы)

Настоящее коллективное заявление составлено и подписано нами:

1. Ф.И.О. _____
Форма обучения _____
Наименование группы _____

(дата, подпись)
2. Ф.И.О. _____
Форма обучения _____
Наименование группы _____

(дата, подпись)
3. Ф.И.О. _____
Форма обучения _____
Наименование группы _____

(дата, подпись)
4. Ф.И.О. _____
Форма обучения _____
Наименование группы _____

(дата, подпись)
5. Ф.И.О. _____
Форма обучения _____
Наименование группы _____

(дата, подпись)

СОГЛАСОВАНО

Руководитель ВКР _____

(подпись)

_____ (Ф.И.О)

« _____ » _____ 20 ____ г.

Форма задания на выполнение выпускной квалификационной работы несколькими обучающимися совместно

УТВЕРЖДАЮ
Руководитель выпускной
квалификационной работы

(подпись) (Ф.И.О., ученая степень, ученое звание)
« ____ » _____ 20 ____ г.

ЗАДАНИЕ
на выполнение выпускной квалификационной работы несколькими обучающимися совместно

Тема: _____

Цель: _____

Задачи:

1. _____
2. _____
3. _____
4. _____
5. _____

Форма представления результатов:

1. Выпускная квалификационная работа в виде научного доклада на бумажном носителе, объемом _____ п.л. в _____ экз.
2. Выпускная квалификационная работа в виде научного доклада на электронном носителе _____ в _____ экз.
3. Презентация в формате _____ объемом _____ слайдов.
4. Иное _____

Форма отзыва руководителя выпускной квалификационной работы о совместной работе нескольких обучающихся в период подготовки выпускной квалификационной работы

Федеральное государственное бюджетное образовательное учреждение
высшего образования
РОССИЙСКИЙ ГОСУДАРСТВЕННЫЙ СОЦИАЛЬНЫЙ УНИВЕРСИТЕТ
Кафедра (наименование)

ОТЗЫВ
руководителя выпускной квалификационной работы
о совместной работе нескольких обучающихся в период подготовки выпускной
квалификационной работы

Выпускная квалификационная работа на тему _____

выполнена совместно следующими обучающимися:

№ п/п	Фамилия, имя, отчество	Направление подготовки		Номер группы
		Код	Наименование	

В период подготовки выпускной квалификационной работы несколькими обучающимися совместно, на каждого из обучающихся была возложена ответственность за совместное решение следующих задач:

№ п/п	Фамилия, имя, отчество	Наименование задачи ВКР

В период совместной подготовки выпускной квалификационной работы обучающиеся проявили следующий уровень самостоятельности в решении задач ВКР (отметить символом V):

№ п/п	Фамилия, имя, отчество	уровень		
		высокий	средний	низкий

В период совместной подготовки выпускной квалификационной работы обучающиеся проявили следующий уровень взаимодействия в решении задач ВКР (отметить символом V):

№ п/п	Фамилия, имя, отчество	уровень		
		высокий	средний	низкий

В период совместной подготовки выпускной квалификационной работы обучающиеся проявили следующий уровень соответствия выданному заданию на выполнение ВКР (отметить символом V):

№ п/п	Фамилия, имя, отчество	уровень		
		высокий	средний	низкий

В период совместной подготовки выпускной квалификационной работы обучающиеся проявили следующий уровень своевременности выполнения мероприятий, предусмотренных календарным планом выполнения ВКР (отметить символом V):

№ п/п	Фамилия, имя, отчество	уровень		
		высокий	средний	низкий

В период совместной подготовки выпускной квалификационной работы обучающиеся проявили следующие личные качества:

№ п/п	Фамилия, имя, отчество	Проявленные качества

В период совместной подготовки выпускной квалификационной работы обучающиеся

(указать иное)

Исходя из изложенного и руководствуясь требованиями федерального государственного образовательного стандарта по направлению подготовки/специальности

_____ (уровень магистратуры)
выпускную квалификационную работу на тему _____

_____ выполненную совместно несколькими
обучающимися рекомендую / не рекомендую допустить к защите.

Руководитель ВКР

(Ф.И.О.)

(учёная степень, ученое звание)

(подпись)

« ____ » _____ 20 ____ г.