



МИНИСТЕРСТВО НАУКИ И ВЫСШЕГО ОБРАЗОВАНИЯ РОССИЙСКОЙ
ФЕДЕРАЦИИ
ФЕДЕРАЛЬНОЕ ГОСУДАРСТВЕННОЕ БЮДЖЕТНОЕ ОБРАЗОВАТЕЛЬНОЕ
УЧРЕЖДЕНИЕ ВЫСШЕГО ОБРАЗОВАНИЯ

**«РОССИЙСКИЙ ГОСУДАРСТВЕННЫЙ СОЦИАЛЬНЫЙ
УНИВЕРСИТЕТ»**

МЕТОДИЧЕСКИЕ МАТЕРИАЛЫ ПО ПРАКТИКАМ

**ОСНОВНАЯ ПРОФЕССИОНАЛЬНАЯ ОБРАЗОВАТЕЛЬНАЯ
ПРОГРАММА
СРЕДНЕГО ПРОФЕССИОНАЛЬНОГО ОБРАЗОВАНИЯ**

**Специальность
43.02.10 Туризм**

**Уровень профессионального образования
Среднее профессиональное образование
программа базовой подготовки
на базе среднего общего образования**

**Год начала подготовки по основной профессиональной
образовательной программе**

2022



Министерство науки и высшего образования Российской Федерации
ФЕДЕРАЛЬНОЕ ГОСУДАРСТВЕННОЕ БЮДЖЕТНОЕ ОБРАЗОВАТЕЛЬНОЕ УЧРЕЖДЕНИЕ
ВЫСШЕГО ОБРАЗОВАНИЯ
«РОССИЙСКИЙ ГОСУДАРСТВЕННЫЙ СОЦИАЛЬНЫЙ
УНИВЕРСИТЕТ»



УТВЕРЖДАЮ
Директор Колледжа РГСУ
А.В. Косоплечев
«24» мая 2022 г.

МЕТОДИЧЕСКИЕ МАТЕРИАЛЫ ПО
УП.01.01 УЧЕБНАЯ ПРАКТИКА
ПО
ПМ.01 ПРЕДОСТАВЛЕНИЕ ТУРАГЕНТСКИХ УСЛУГ

Наименование образовательной программы
Туризм

Специальность
43.02.10 Туризм

ОБРАЗОВАТЕЛЬНАЯ ПРОГРАММА СРЕДНЕГО ПРОФЕССИОНАЛЬНОГО
ОБРАЗОВАНИЯ - ПРОГРАММА ПОДГОТОВКИ СПЕЦИАЛИСТОВ
СРЕДНЕГО ЗВЕНА

Уровень профессионального образования
Среднее профессиональное образование

программа базовой подготовки
на базе среднего общего образования

Форма обучения
Очная, заочная

Москва 2022 г.

Методические материалы по УП.01.01 **Учебная практика (ПМ.01 Предоставление турагентских услуг)** разработаны на основании федерального государственного образовательного стандарта среднего профессионального образования по специальности **43.02.10 Туризм**, утвержденного приказом Министерства образования и науки Российской Федерации от 07.05.2014 № 474, учебного плана по основной профессиональной образовательной программе среднего профессионального образования – программе подготовки специалистов среднего звена **Туризм**.

Методические материалы по практике разработаны рабочей группой в составе:
Н.А. Черных, преподаватель Колледжа РГСУ
А.В. Косоплечев, преподаватель Колледжа РГСУ
М.Н. Комаров, преподаватель Колледжа РГСУ

Руководитель основной
профессиональной
образовательной программы




(подпись)

Н.А. Черных

Методические материалы обсуждены и утверждены на заседании ПЦК
изобразительной деятельности и продуктивных видов деятельности, дизайна, рекламы.
Протокол № 10 от «10» мая 2022 года

Председатель ПЦК
изобразительной деятельности и
продуктивных видов
деятельности, дизайна, рекламы



(подпись)

Н.А. Черных

Методические материалы рекомендованы к утверждению представителями организаций-работодателей (при совместной разработке или разработке по заказу):

Автономная некоммерческая организация
Культурно-спортивный центр «Мир
путешествий»



В.Б. Хилков

СОДЕРЖАНИЕ

| | |
|---|----|
| 1. Методические материалы по прохождению практики | 4 |
| 2. Методические материалы по оформлению отчетной документации по практике..... | 6 |
| 3. Методические материалы по подготовке к дифференцированному зачету | 8 |
| 4. Методические материалы, определяющие процедуры и критерии оценивания результатов обучения по дисциплине | 8 |
| Лист регистрации изменений | 10 |

1. Методические материалы по прохождению практики

Освоение обучающимися учебной практики предполагает выполнение индивидуального задания, под управлением руководителя практики в период проведения практики, а также изучение материалов в ходе самостоятельной работы.

Самостоятельная работа включает разнообразный комплекс видов и форм работы обучающихся.

Для успешного освоения практики и достижения поставленных целей необходимо внимательно ознакомиться с рабочей программой практики, доступной в электронной информационно-образовательной среде РГСУ.

Следует обратить внимание на список основной и дополнительной литературы, который имеется в электронной библиотечной системе Университет, на предлагаемые преподавателем ресурсы информационно-телекоммуникационной сети Интернет. Эта информация необходима для самостоятельной работы обучающегося.

Подготовка к самостоятельной работе

При подготовке и самостоятельной работе во время проведения практики следует обратить внимание на следующие моменты: на процесс предварительной подготовки, на работу во время практики, обработку полученных результатов, исправление полученных замечаний.

Предварительная подготовка к самостоятельной работе в период проведения учебной практики (по профилю специальности) заключается в изучении теоретического материала в отведенное для самостоятельной работы время, ознакомление с инструктивными материалами с целью осознания задач практики.

Самостоятельная работа в период проведения практики включает:

- взаимодействие обучающихся с руководителями практики от университета и организации с целью предоставления исчерпывающей информации, необходимой для самостоятельного выполнения предложенного руководителем задания, ознакомление с правилами техники безопасности при работе в организации;
- ознакомление с основной и дополнительной литературой, необходимой для прохождения практики;
- обобщение эмпирических данных, полученных в результате работы в организации;
- своевременная подготовка отчетной документации по итогам прохождения практики и представление ее руководителю практики от кафедры;
- успешное прохождение промежуточной аттестации по итогам практики.

Практическая работа в организации в период проведения практики включает:

- ознакомление с индивидуальным заданием на период прохождения практики в организации;
- сбор данных и эмпирических материалов, необходимых для выполнения индивидуального задания на период прохождения практики;
- несение ответственности за выполняемую работу в организации и ее результаты по итогам практики.

Необходимо помнить, что при прохождении практик, предусматривающих выполнение работ, при выполнении которых проводятся обязательные предварительные и периодические медицинские осмотры (обследования), обучающиеся проходят соответствующие медицинские осмотры (обследования) в порядке, установленном приказом Министерства здравоохранения и социального развития Российской Федерации от 12 апреля

2011 г. № 302н «Об утверждении перечней вредных и (или) опасных производственных факторов и работ, при выполнении которых проводятся обязательные предварительные и периодические медицинские осмотры (обследования), и Порядка проведения обязательных предварительных и периодических медицинских осмотров (обследований) работников, занятых на тяжелых работах и на работах с вредными и (или) опасными условиями труда».

Продолжительность рабочего дня обучающихся при прохождении практики в организациях составляет для обучающихся в возрасте от 16 до 18 лет не более 35 часов в неделю (ст. 92 Трудового кодекса РФ), в возрасте от 18 лет и старше не более 40 часов в неделю (ст. 91 Трудового кодекса РФ). Для обучающихся в возрасте до 16 лет продолжительность рабочего дня при прохождении практики в организациях составляет не более 24 часов в неделю (ст. 92 Трудового кодекса РФ).

Обработка, обобщение полученных результатов самостоятельной работы проводится обучающимися самостоятельно или под руководством руководителя практики. В результате оформляется дневник прохождения практики и отчет. Подготовленные к сдаче на контроль и оценку дневник и отчет по практике сдаются руководителю практики.

2. Методические материалы по оформлению отчетной документации по практике

В отчете обучающегося о прохождении практики должны быть отражены место, должность, сроки и порядок прохождения практики, необходимые сведения о базе практики, результаты выполнения задания на практику с перечислением документации, используемой при прохождении практики обучающимся.

Дополнительные формы отчета обучающихся (презентации, фото-, видеоматериалы, документы, подтверждающие практический опыт, полученный на практике, согласно индивидуальному заданию, размещаются в приложения к отчету.

Обучающийся сдает отчет о прохождении практики руководителю практики от образовательной организации не позднее последнего рабочего дня практики. Обучающиеся, не предоставившие отчет о прохождении практики в установленные сроки, к промежуточной аттестации не допускаются.

Структура отчета о практике подразумевает последовательность расположения ее основных составляющих частей и элементов, к которым относятся:

- титульный лист
- содержание
- введение
- основная часть (составляется в соответствии с индивидуальным заданием)
- заключение
- список использованных источников
- приложения

Во введении должны быть отражены место прохождения практики, должность, сроки и порядок прохождения практики, цель и задачи практики, содержание индивидуального задания на практику.

В заключении дается последовательное, логически стройное изложение полученных итогов и их соотношение с целью и задачами практики, делаются обобщенные выводы, прописываются освоенные или частично освоенные обучающимся компетенции.

Основной текст отчета печатается через 1,5 интервал (27-30 строк на странице) и через 1 интервал (ссылки и сноски) шрифтом TimesNewRoman, размером 14 (основной текст), 12 – текст в ссылках, сносках и таблицах. Размер левого поля 30 мм, правого – 15 мм, верхнего и нижнего – по 20 мм. Текст работы выравнивается по ширине.

Текст печатается в строго последовательном порядке. Не допускаются разного рода текстовые вставки и дополнения, помещаемые на отдельных страницах или на оборотной стороне листа.

Сноски и подстрочные примечания печатаются на той странице, к которой они относятся.

Все страницы нумеруются, начиная с третьей страницы (титульный лист и содержание не нумеруются, но считаются первой и второй страницами).

Каждая новая глава начинается с новой страницы. Это же правило относится к другим основным структурным частям работы: введению, заключению, списку использованных источников, приложениям.

Разделы (подразделы, пункты и подпункты) должны иметь порядковые номера и записываться с абзацного отступа.

Заголовки глав располагаются посередине страницы (выравнивание по центру). Расстояние между заголовком раздела (подраздела) и последующим текстом должно быть равно двум междустрочным интервалам, то есть одной пропущенной строке; расстояние между заголовками раздела и подраздела должно быть равно одному межстрочному интервалу, то есть без пропуска строки.

Точку в конце заголовка, располагаемого посередине строки, не ставят. Перенос слов в заголовке не допускается. Если заголовок состоит из двух предложений, их разделяют точкой. Заголовок не выделяется жирным шрифтом.

Таблицы, рисунки, схемы, графики, фотографии как в тексте работы, так и в приложении должны быть выполнены на стандартных листах размером 210x297 мм. Подписи и пояснения к схемам, рисункам, иллюстрациям и т.п. должны быть с лицевой стороны.

Объем отчета - введение, основной текст, заключение и список использованных источников (без приложений) составляет в среднем 8-12 машинописных страниц.

В работе недопустимо дословное переписывание (копирование) содержания используемых первоисточников, допускается только их цитирование. Для этого по месту расположения относительно текста работы допускаются подстрочные библиографические ссылки. Ссылки являются обязательным элементом научного исследования, по ним судят об источниковедческой базе, ее полноте, оригинальности.

Оформление ссылок производится согласно правилам, изложенным в ГОСТ Р 7.0.5-2008 «Библиографическая ссылка. Общие требования и правила составления».

Пример оформления ссылки:

Ссылка на авторскую книгу: указываются фамилия и инициалы автора (соавторов), название книги, под чьей редакцией она выходит (если известно), место издания (город, год издания, номер тома, номер страницы (например: Аксютин Ю. В. Хрущевская «оттепель» и общественные настроения в СССР в 1953-1964 гг. / Ю.В.Аксютин. – 2-е изд., испр. и доп. – М.: Российская политическая энциклопедия (РОССПЭН); Фонд «Президентский центр Б.Н.Ельцина», 2010. С. 23).

Ссылка на статью в сборнике: указываются фамилия и инициалы автора (соавторов), название статьи, название сборника, под чьей редакцией он выходит, место издания (город), год издания, номер выпуска, номер страницы (например: Алексеева М.С. Социально-культурные предпосылки преобразовательных процессов в сфере гуманитарного образования в России // Социально-гуманитарное образование в России: проблемы и перспективы. Сборник научных статей VII Годичных чтений Гуманитарного факультета РГСУ / Под ред. проф. В. М. Горшенева. Ярославль, 1979. Вып. 1. С. 57—58).

Ссылка на журнальную статью: указываются фамилия и инициалы автора (соавторов), название статьи, название журнала, год издания, номер (том, выпуск), номер страницы (например: Сухов А. Н. Психологический феномен научной карьеры // Человеческий капитал. 2015. № 3. (75). С.25).

Ссылка на автореферат диссертации: указываются фамилия и инициалы автора, название работы, место издания (город), год издания, номер страницы (например: Саркисян М.В. Архетипические основания творчества Андрея Белого: автореферат дис. ... кандидата культурологии: М., 2003.С.20).

Если цитата приведена не по первоисточнику, указываются данные источника цитирования с уточнением («Цит. по:...»).

Знак сноски в тексте ставится перед знаком препинания (точкой, запятой, двоеточием, точкой с запятой) (например: «Как полагали А. И. Косарев, а также иные ученые...»).

3. Методические материалы по подготовке к дифференцированному зачету

К дифференцированному зачету необходимо готовится целенаправленно, регулярно, систематически и с первых дней прохождения практики. Освоение учебной практики в период зачетно-экзаменационной сессии невозможно в связи со строго заданными учебным планом сроками практики.

При подготовке к зачетам (без оценки и с оценкой) обратите внимание на защиту отчета и подготовку презентации по итогам прохождения практики на основе выданных индивидуальных заданий и утвержденной программы практики.

После предложенных указаний у обучающихся должно сформироваться четкое представление об объеме и характере знаний и умений, которыми надо будет овладеть по итогам прохождения практики.

4. Методические материалы, определяющие процедуры и критерии оценивания результатов обучения по дисциплине

Формой отчетности по практике является: отчет по практике и дневник по практике, которые оформляются в соответствии с положением о порядке проведения практики по основным профессиональным образовательным программам, реализуемым в РГСУ, утвержденное Приказом РГСУ № 641 от 27 мая 2015 года (в редакции приказа № 1421 от 21.07.2016).

| Критерии и шкалы оценивания |
|---|
| Формальный критерий. Обучающийся в установленные сроки представил отчетную документацию по итогам прохождения учебной практики, технически грамотно оформленную и четко структурированную, качественно оформленную с наличием иллюстрированного / расчетного материала – 25-30 баллов; обучающийся в установленные сроки представил отчетную документацию по итогам прохождения практики, технически грамотно оформленную и структурированную, оформленную с наличием иллюстрированного / расчетного материала – 21-24 баллов; обучающийся в установленные сроки представил отчетную документацию по итогам прохождения практики, технически грамотно оформленную и структурированную, качественно оформленную без иллюстрированного / расчетного материала – 16-20 баллов; обучающийся представил отчетную документацию по итогам прохождения практики, не в установленные сроки, оформленную не структурировано и без иллюстрированного / расчетного материала – 1-15 баллов обучающийся не представил отчетную документацию – 0 баллов. |
| От 0 до 30 баллов |
| Содержательный критерий. |

Индивидуальное задание выполнено верно, даны ясные аналитические выводы, подкрепленные теорией – 40-50 баллов;
 индивидуальное задание выполнено верно, даны аналитические выводы, подкрепленные теорией, однако отмечены погрешности в отчете, скорректированные при защите – 31-39 баллов;
 индивидуальное задание выполнено верно, даны аналитические выводы, неподкрепленные теорией – 26-30 баллов;
 индивидуальное задание выполнено не в полном объеме, аналитические выводы приведены с ошибками, не подкреплены теорией – 5-25 баллов;
 индивидуальное задание не выполнено, аналитические выводы приведены с ошибками, не подкреплены теорией – 0 баллов.

От 0 до 50 баллов

Презентационный критерий.

Защита отчета проведена с использованием мультимедийных средств, на заданные вопросы обучающийся представил четкие и полные ответы; задание выполнено верно, даны ясные аналитические выводы, подкрепленные теорией - 19-20 баллов;
 защита отчета проведена с использованием мультимедийных средств, на заданные вопросы обучающийся представил полные ответы, однако отмечены погрешности в ответе, скорректированные при собеседовании - 16-18 баллов;
 защита отчета проведена без использования мультимедийных средств, на заданные вопросы обучающийся представил не полные ответы - 13-15 баллов;
 защита отчета не проведена, на заданные вопросы обучающийся не представил ответы - 0-12 баллов.

От 0 до 20 баллов

Ответы обучающегося оцениваются каждым педагогическим работником по **100-балльной шкале**, а итоговая оценка по практике в целом по **пятибалльной системе** выставляется в соответствии с Положением о балльно-рейтинговой системе оценки успеваемости обучающихся по основным профессиональным образовательным программам – программам среднего профессионального образования, программам бакалавриата, программам специалитета, программам магистратуры в Российском государственном социальном университете.

В соответствии с формальным и содержательным критериями и шкалами, приведенными в разделе 3.3 настоящей программы формируется текущий рейтинг обучающегося. Результаты оценки по презентационному критерию формируют рубежный рейтинг обучающегося. Сумма рейтинговых баллов текущего и рубежного рейтинга формируют академический рейтинг обучающегося.

Устанавливается следующая градация перевода рейтинговых баллов обучающихся в 5-тибалльную систему аттестационных оценок:

| Академический рейтинг обучающегося | Аттестационная оценка обучающегося по практике |
|------------------------------------|--|
| 85-100 | Отлично/Зачтено |

| | |
|-------|---------------------------------|
| 75-84 | Хорошо/Зачтено |
| 65-74 | Удовлетворительно/ Зачтено |
| 1-64 | Неудовлетворительно/ Не зачтено |
| 0 | Не аттестован (а) |

Лист регистрации изменений

| № п/п | Содержание изменения | Реквизиты документа | Дата введения изменения |
|-------|---|---|-------------------------|
| 1. | Утверждены и введены в действие решением ПЦК изобразительной деятельности и продуктивных видов деятельности, дизайна, рекламы на основании Федерального государственного образовательного стандарта среднего профессионального образования по специальности 43.02.10 Туризм (среднее профессиональное образование) , утвержденного приказом Министерства образования и науки Российской Федерации от 07.05.2014 №474 | Протокол заседания ПЦК изобразительной деятельности и продуктивных видов деятельности, дизайна, рекламы № 10 от «10» мая 2022 года | 01.09.2022 |



Министерство науки и высшего образования Российской Федерации
ФЕДЕРАЛЬНОЕ ГОСУДАРСТВЕННОЕ БЮДЖЕТНОЕ ОБРАЗОВАТЕЛЬНОЕ УЧРЕЖДЕНИЕ
ВЫСШЕГО ОБРАЗОВАНИЯ
«РОССИЙСКИЙ ГОСУДАРСТВЕННЫЙ СОЦИАЛЬНЫЙ
УНИВЕРСИТЕТ»



УТВЕРЖДАЮ
Директор Колледжа РГСУ
А.В. Косоплечев
«24» мая 2022 г.

МЕТОДИЧЕСКИЕ МАТЕРИАЛЫ ПО
ПП.01.01 ПРОИЗВОДСТВЕННАЯ ПРАКТИКА (ПО ПРОФИЛЮ СПЕЦИ-
АЛЬНОСТИ)

ПО

ПМ.01 ПРЕДОСТАВЛЕНИЕ ТУРАГЕНТСКИХ УСЛУГ

Наименование образовательной программы
Туризм

Специальность
43.02.10 Туризм

ОБРАЗОВАТЕЛЬНАЯ ПРОГРАММА СРЕДНЕГО ПРОФЕССИОНАЛЬНОГО
ОБРАЗОВАНИЯ - ПРОГРАММА ПОДГОТОВКИ СПЕЦИАЛИСТОВ
СРЕДНЕГО ЗВЕНА

Уровень профессионального образования
Среднее профессиональное образование

программа базовой подготовки
на базе среднего общего образования

Форма обучения
Очная, заочная

Москва 2022 г.

Методические материалы по ПП.01.01 **Производственная практика (по профилю специальности) (ПМ.01 Предоставление турагентских услуг)** разработаны на основании федерального государственного образовательного стандарта среднего профессионального образования по специальности **43.02.10 Туризм**, утвержденного приказом Министерства образования и науки Российской Федерации от 07.05.2014 № 474, учебного плана по основной профессиональной образовательной программе среднего профессионального образования – программе подготовки специалистов среднего звена **Туризм**.

Методические материалы по практике разработаны рабочей группой в составе:
Н.А. Черных, преподаватель Колледжа РГСУ
А.В. Косоплечев, преподаватель Колледжа РГСУ
М.Н. Комаров, преподаватель Колледжа РГСУ

Руководитель основной
профессиональной
образовательной программы



(подпись)

Н.А. Черных

Методические материалы обсуждены и утверждены на заседании ПЦК
изобразительной деятельности и продуктивных видов деятельности, дизайна, рекламы.
Протокол № 10 от «10» мая 2022 года

Председатель ПЦК
изобразительной деятельности и
продуктивных видов
деятельности, дизайна, рекламы



(подпись)

Н.А. Черных

Методические материалы рекомендованы к утверждению представителями организаций-работодателей (при совместной разработке или разработке по заказу):

Автономная некоммерческая организация
Культурно-спортивный центр «Мир
путешествий»



В.Б. Хилков

СОДЕРЖАНИЕ

| | |
|---|----|
| 1. Методические материалы по прохождению практики | 4 |
| 2. Методические материалы по оформлению отчетной документации по практике..... | 6 |
| 3. Методические материалы по подготовке к дифференцированному зачету | 8 |
| 4. Методические материалы, определяющие процедуры и критерии оценивания результатов обучения по дисциплине | 8 |
| Лист регистрации изменений | 10 |

1. Методические материалы по прохождению практики

Освоение обучающимися учебной практики предполагает выполнение индивидуального задания, под управлением руководителя практики в период проведения практики, а также изучение материалов в ходе самостоятельной работы.

Самостоятельная работа включает разнообразный комплекс видов и форм работы обучающихся.

Для успешного освоения практики и достижения поставленных целей необходимо внимательно ознакомиться с рабочей программой практики, доступной в электронной информационно-образовательной среде РГСУ.

Следует обратить внимание на список основной и дополнительной литературы, который имеется в электронной библиотечной системе Университет, на предлагаемые преподавателем ресурсы информационно-телекоммуникационной сети Интернет. Эта информация необходима для самостоятельной работы обучающегося.

Подготовка к самостоятельной работе

При подготовке и самостоятельной работе во время проведения практики следует обратить внимание на следующие моменты: на процесс предварительной подготовки, на работу во время практики, обработку полученных результатов, исправление полученных замечаний.

Предварительная подготовка к самостоятельной работе в период проведения *производственной практики (по профилю специальности)* заключается в изучении теоретического материала в отведенное для самостоятельной работы время, ознакомление с инструкторскими материалами с целью осознания задач практики.

Самостоятельная работа в период проведения практики включает:

- взаимодействие обучающихся с руководителями практики от университета и организации с целью предоставления исчерпывающей информации, необходимой для самостоятельного выполнения предложенного руководителем задания, ознакомление с правилами техники безопасности при работе в организации;
- ознакомление с основной и дополнительной литературой, необходимой для прохождения практики;
- обобщение эмпирических данных, полученных в результате работы в организации;
- своевременная подготовка отчетной документации по итогам прохождения практики и представление ее руководителю практики от кафедры;
- успешное прохождение промежуточной аттестации по итогам практики.

Практическая работа в организации в период проведения практики включает:

- ознакомление с индивидуальным заданием на период прохождения практики в организации;
- сбор данных и эмпирических материалов, необходимых для выполнения индивидуального задания на период прохождения практики;
- несение ответственности за выполняемую работу в организации и ее результаты по итогам практики.

Необходимо помнить, что при прохождении практик, предусматривающих выполнение работ, при выполнении которых проводятся обязательные предварительные и периодические медицинские осмотры (обследования), обучающиеся проходят соответствующие медицинские осмотры (обследования) в порядке, установленном приказом Министерства здравоохранения и социального развития Российской Федерации от 12 апреля

2011 г. № 302н «Об утверждении перечней вредных и (или) опасных производственных факторов и работ, при выполнении которых проводятся обязательные предварительные и периодические медицинские осмотры (обследования), и Порядка проведения обязательных предварительных и периодических медицинских осмотров (обследований) работников, занятых на тяжелых работах и на работах с вредными и (или) опасными условиями труда».

Продолжительность рабочего дня обучающихся при прохождении практики в организациях составляет для обучающихся в возрасте от 16 до 18 лет не более 35 часов в неделю (ст. 92 Трудового кодекса РФ), в возрасте от 18 лет и старше не более 40 часов в неделю (ст. 91 Трудового кодекса РФ). Для обучающихся в возрасте до 16 лет продолжительность рабочего дня при прохождении практики в организациях составляет не более 24 часов в неделю (ст. 92 Трудового кодекса РФ).

Обработка, обобщение полученных результатов самостоятельной работы проводится обучающимися самостоятельно или под руководством руководителя практики. В результате оформляется дневник прохождения практики и отчет. Подготовленные к сдаче на контроль и оценку дневник и отчет по практике сдаются руководителю практики.

2. Методические материалы по оформлению отчетной документации по практике

В отчете обучающегося о прохождении практики должны быть отражены место, должность, сроки и порядок прохождения практики, необходимые сведения о базе практики, результаты выполнения задания на практику с перечислением документации, используемой при прохождении практики обучающимся.

Дополнительные формы отчета обучающихся (презентации, фото-, видеоматериалы, документы, подтверждающие практический опыт, полученный на практике, согласно индивидуальному заданию, размещаются в приложения к отчету.

Обучающийся сдает отчет о прохождении практики руководителю практики от образовательной организации не позднее последнего рабочего дня практики. Обучающиеся, не предоставившие отчет о прохождении практики в установленные сроки, к промежуточной аттестации не допускаются.

Структура отчета о практике подразумевает последовательность расположения ее основных составляющих частей и элементов, к которым относятся:

- титульный лист
- содержание
- введение
- основная часть (составляется в соответствии с индивидуальным заданием)
- заключение
- список использованных источников
- приложения

Во введении должны быть отражены место прохождения практики, должность, сроки и порядок прохождения практики, цель и задачи практики, содержание индивидуального задания на практику.

В заключении дается последовательное, логически стройное изложение полученных итогов и их соотношение с целью и задачами практики, делаются обобщенные выводы, прописываются освоенные или частично освоенные обучающимся компетенции.

Основной текст отчета печатается через 1,5 интервал (27-30 строк на странице) и через 1 интервал (ссылки и сноски) шрифтом TimesNewRoman, размером 14 (основной текст), 12 – текст в ссылках, сносках и таблицах. Размер левого поля 30 мм, правого – 15 мм, верхнего и нижнего – по 20 мм. Текст работы выравнивается по ширине.

Текст печатается в строго последовательном порядке. Не допускаются разного рода текстовые вставки и дополнения, помещаемые на отдельных страницах или на оборотной стороне листа.

Сноски и подстрочные примечания печатаются на той странице, к которой они относятся.

Все страницы нумеруются, начиная с третьей страницы (титульный лист и содержание не нумеруются, но считаются первой и второй страницами).

Каждая новая глава начинается с новой страницы. Это же правило относится к другим основным структурным частям работы: введению, заключению, списку использованных источников, приложениям.

Разделы (подразделы, пункты и подпункты) должны иметь порядковые номера и записываться с абзацного отступа.

Заголовки глав располагаются посередине страницы (выравнивание по центру). Расстояние между заголовком раздела (подраздела) и последующим текстом должно быть равно двум междустрочным интервалам, то есть одной пропущенной строке; расстояние между заголовками раздела и подраздела должно быть равно одному междустрочному интервалу, то есть без пропуска строки.

Точку в конце заголовка, располагаемого посередине строки, не ставят. Перенос слов в заголовке не допускается. Если заголовок состоит из двух предложений, их разделяют точкой. Заголовок не выделяется жирным шрифтом.

Таблицы, рисунки, схемы, графики, фотографии как в тексте работы, так и в приложении должны быть выполнены на стандартных листах размером 210x297 мм. Подписи и пояснения к схемам, рисункам, иллюстрациям и т.п. должны быть с лицевой стороны.

Объем отчета - введение, основной текст, заключение и список использованных источников (без приложений) составляет в среднем 8-12 машинописных страниц.

В работе недопустимо дословное переписывание (копирование) содержания используемых первоисточников, допускается только их цитирование. Для этого по месту расположения относительно текста работы допускаются подстрочные библиографические ссылки. Ссылки являются обязательным элементом научного исследования, по ним судят об источниковедческой базе, ее полноте, оригинальности.

Оформление ссылок производится согласно правилам, изложенным в ГОСТ Р 7.0.5-2008 «Библиографическая ссылка. Общие требования и правила составления».

Пример оформления ссылки:

Ссылка на авторскую книгу: указываются фамилия и инициалы автора (соавторов), название книги, под чьей редакцией она выходит (если известно), место издания (город, год издания, номер тома, номер страницы (например: Аксютин Ю. В. Хрущевская «оттепель» и общественные настроения в СССР в 1953-1964 гг. / Ю.В.Аксютин. – 2-е изд., испр. и доп. – М.: Российская политическая энциклопедия (РОССПЭН); Фонд «Президентский центр Б.Н.Ельцина», 2010. С. 23).

Ссылка на статью в сборнике: указываются фамилия и инициалы автора (соавторов), название статьи, название сборника, под чьей редакцией он выходит, место издания (город), год издания, номер выпуска, номер страницы (например: Алексеева М.С. Социально-культурные предпосылки преобразовательных процессов в сфере гуманитарного образования в России // Социально-гуманитарное образование в России: проблемы и перспективы. Сборник научных статей VII Годичных чтений Гуманитарного факультета РГСУ / Под ред. проф. В. М. Горшенева. Ярославль, 1979. Вып. 1. С. 57—58).

Ссылка на журнальную статью: указываются фамилия и инициалы автора (соавторов), название статьи, название журнала, год издания, номер (том, выпуск), номер страницы (например: Сухов А. Н. Психологический феномен научной карьеры // Человеческий капитал. 2015. № 3. (75). С.25).

Ссылка на автореферат диссертации: указываются фамилия и инициалы автора, название работы, место издания (город), год издания, номер страницы (например: Саркисян М.В. Архетипические основания творчества Андрея Белого: автореферат дис. ... кандидата культурологии: М., 2003.С.20).

Если цитата приведена не по первоисточнику, указываются данные источника цитирования с уточнением («Цит. по:...»).

Знак сноски в тексте ставится перед знаком препинания (точкой, запятой, двоеточием, точкой с запятой) (например: «Как полагали А. И. Косарев, а также иные ученые...»).

3. Методические материалы по подготовке к дифференцированному зачету

К дифференцированному зачету необходимо готовиться целенаправленно, регулярно, систематически и с первых дней прохождения практики. Освоение учебной практики в период зачетно-экзаменационной сессии невозможно в связи со строго заданными учебным планом сроками практики.

При подготовке к зачетам (без оценки и с оценкой) обратите внимание на защиту отчета и подготовку презентации по итогам прохождения практики на основе выданных индивидуальных заданий и утвержденной программы практики.

После предложенных указаний у обучающихся должно сформироваться четкое представление об объеме и характере знаний и умений, которыми надо будет овладеть по итогам прохождения практики.

4. Методические материалы, определяющие процедуры и критерии оценивания результатов обучения по дисциплине

Формой отчетности по практике является: отчет по практике и дневник по практике, которые оформляются в соответствии с положением о порядке проведения практики по основным профессиональным образовательным программам, реализуемым в РГСУ, утвержденное Приказом РГСУ № 641 от 27 мая 2015 года (в редакции приказа № 1421 от 21.07.2016).

| Критерии и шкалы оценивания |
|---|
| Формальный критерий. Обучающийся в установленные сроки представил отчетную документацию по итогам прохождения учебной практики, технически грамотно оформленную и четко структурированную, качественно оформленную с наличием иллюстрированного / расчетного материала – 25-30 баллов; обучающийся в установленные сроки представил отчетную документацию по итогам прохождения практики, технически грамотно оформленную и структурированную, оформленную с наличием иллюстрированного / расчетного материала – 21-24 баллов; обучающийся в установленные сроки представил отчетную документацию по итогам прохождения практики, технически грамотно оформленную и структурированную, качественно оформленную без иллюстрированного / расчетного материала – 16-20 баллов; обучающийся представил отчетную документацию по итогам прохождения практики, не в установленные сроки, оформленную не структурировано и без иллюстрированного / расчетного материала – 1-15 баллов обучающийся не представил отчетную документацию – 0 баллов. |
| От 0 до 30 баллов |
| Содержательный критерий. |

Индивидуальное задание выполнено верно, даны ясные аналитические выводы, подкрепленные теорией – 40-50 баллов;
 индивидуальное задание выполнено верно, даны аналитические выводы, подкрепленные теорией, однако отмечены погрешности в отчете, скорректированные при защите – 31-39 баллов;
 индивидуальное задание выполнено верно, даны аналитические выводы, неподкрепленные теорией – 26-30 баллов;
 индивидуальное задание выполнено не в полном объеме, аналитические выводы приведены с ошибками, не подкреплены теорией – 5-25 баллов;
 индивидуальное задание не выполнено, аналитические выводы приведены с ошибками, не подкреплены теорией – 0 баллов.

От 0 до 50 баллов

Презентационный критерий.

Защита отчета проведена с использованием мультимедийных средств, на заданные вопросы обучающийся представил четкие и полные ответы; задание выполнено верно, даны ясные аналитические выводы, подкрепленные теорией - 19-20 баллов;
 защита отчета проведена с использованием мультимедийных средств, на заданные вопросы обучающийся представил полные ответы, однако отмечены погрешности в ответе, скорректированные при собеседовании - 16-18 баллов;
 защита отчета проведена без использования мультимедийных средств, на заданные вопросы обучающийся представил не полные ответы - 13-15 баллов;
 защита отчета не проведена, на заданные вопросы обучающийся не представил ответы - 0-12 баллов.

От 0 до 20 баллов

Ответы обучающегося оцениваются каждым педагогическим работником по **100-балльной шкале**, а итоговая оценка по практике в целом по **пятибалльной системе** выставляется в соответствии с Положением о балльно-рейтинговой системе оценки успеваемости обучающихся по основным профессиональным образовательным программам – программам среднего профессионального образования, программам бакалавриата, программам специалитета, программам магистратуры в Российском государственном социальном университете.

В соответствии с формальным и содержательным критериями и шкалами, приведенными в разделе 3.3 настоящей программы формируется текущий рейтинг обучающегося. Результаты оценки по презентационному критерию формируют рубежный рейтинг обучающегося. Сумма рейтинговых баллов текущего и рубежного рейтинга формируют академический рейтинг обучающегося.

Устанавливается следующая градация перевода рейтинговых баллов обучающихся в 5-тибалльную систему аттестационных оценок:

| Академический рейтинг обучающегося | Аттестационная оценка обучающегося по практике |
|------------------------------------|--|
| 85-100 | Отлично/Зачтено |

| | |
|-------|---------------------------------|
| 75-84 | Хорошо/Зачтено |
| 65-74 | Удовлетворительно/ Зачтено |
| 1-64 | Неудовлетворительно/ Не зачтено |
| 0 | Не аттестован (а) |

Лист регистрации изменений

| № п/п | Содержание изменения | Реквизиты документа | Дата введения изменения |
|-------|---|---|-------------------------|
| 1. | Утверждены и введены в действие решением ПЦК изобразительной деятельности и продуктивных видов деятельности, дизайна, рекламы на основании Федерального государственного образовательного стандарта среднего профессионального образования по специальности 43.02.10 Туризм (среднее профессиональное образование) , утвержденного приказом Министерства образования и науки Российской Федерации от 07.05.2014 №474 | Протокол заседания ПЦК изобразительной деятельности и продуктивных видов деятельности, дизайна, рекламы № 10 от «10» мая 2022 года | 01.09.2022 |



Министерство науки и высшего образования Российской Федерации
ФЕДЕРАЛЬНОЕ ГОСУДАРСТВЕННОЕ БЮДЖЕТНОЕ ОБРАЗОВАТЕЛЬНОЕ УЧРЕЖДЕНИЕ
ВЫСШЕГО ОБРАЗОВАНИЯ
«РОССИЙСКИЙ ГОСУДАРСТВЕННЫЙ СОЦИАЛЬНЫЙ
УНИВЕРСИТЕТ»



УТВЕРЖДАЮ
Директор Колледжа РГСУ
А.В. Косоплечев
«24» мая 2022 г.

МЕТОДИЧЕСКИЕ МАТЕРИАЛЫ ПО
УП.02.01 УЧЕБНАЯ ПРАКТИКА
по
**ПМ.02 ПРЕДОСТАВЛЕНИЕ УСЛУГ ПО СОПРОВОЖДЕНИЮ ТУРИ-
СТОВ**

Наименование образовательной программы
Туризм

Специальность
43.02.10 Туризм

ОБРАЗОВАТЕЛЬНАЯ ПРОГРАММА СРЕДНЕГО ПРОФЕССИОНАЛЬНОГО
ОБРАЗОВАНИЯ - ПРОГРАММА ПОДГОТОВКИ СПЕЦИАЛИСТОВ
СРЕДНЕГО ЗВЕНА

Уровень профессионального образования
Среднее профессиональное образование

программа базовой подготовки
на базе среднего общего образования

Форма обучения
Очная, заочная

Москва 2022 г.

Методические материалы по УП.02.01 **Учебная практика (ПМ.02 Предоставление услуг по сопровождению туристов)** разработаны на основании федерального государственного образовательного стандарта среднего профессионального образования по специальности **43.02.10 Туризм**, утвержденного приказом Министерства образования и науки Российской Федерации от 07.05.2014 № 474, учебного плана по основной профессиональной образовательной программе среднего профессионального образования – программе подготовки специалистов среднего звена **Туризм**.

Методические материалы по практике разработаны рабочей группой в составе:
Н.А. Черных, преподаватель Колледжа РГСУ
А.В. Косоплечев, преподаватель Колледжа РГСУ
М.Н. Комаров, преподаватель Колледжа РГСУ

Руководитель основной
профессиональной
образовательной программы



(подпись)

Н.А. Черных

Методические материалы обсуждены и утверждены на заседании ПЦК
изобразительной деятельности и продуктивных видов деятельности, дизайна, рекламы.
Протокол № 10 от «10» мая 2022 года

Председатель ПЦК
изобразительной деятельности и
продуктивных видов
деятельности, дизайна, рекламы



(подпись)

Н.А. Черных

Методические материалы рекомендованы к утверждению представителями организаций-работодателей (при совместной разработке или разработке по заказу):

Автономная некоммерческая организация
Культурно-спортивный центр «Мир
путешествий»



В.Б. Хилков

СОДЕРЖАНИЕ

| | |
|---|----|
| 1. Методические материалы по прохождению практики | 4 |
| 2. Методические материалы по оформлению отчетной документации по практике..... | 6 |
| 3. Методические материалы по подготовке к дифференцированному зачету | 8 |
| 4. Методические материалы, определяющие процедуры и критерии оценивания результатов обучения по дисциплине | 8 |
| Лист регистрации изменений | 10 |

1. Методические материалы по прохождению практики

Освоение обучающимися учебной практики предполагает выполнение индивидуального задания, под управлением руководителя практики в период проведения практики, а также изучение материалов в ходе самостоятельной работы.

Самостоятельная работа включает разнообразный комплекс видов и форм работы обучающихся.

Для успешного освоения практики и достижения поставленных целей необходимо внимательно ознакомиться с рабочей программой практики, доступной в электронной информационно-образовательной среде РГСУ.

Следует обратить внимание на список основной и дополнительной литературы, который имеется в электронной библиотечной системе Университет, на предлагаемые преподавателем ресурсы информационно-телекоммуникационной сети Интернет. Эта информация необходима для самостоятельной работы обучающегося.

Подготовка к самостоятельной работе

При подготовке и самостоятельной работе во время проведения практики следует обратить внимание на следующие моменты: на процесс предварительной подготовки, на работу во время практики, обработку полученных результатов, исправление полученных замечаний.

Предварительная подготовка к самостоятельной работе в период проведения учебной практики (по профилю специальности) заключается в изучении теоретического материала в отведенное для самостоятельной работы время, ознакомление с инструктивными материалами с целью осознания задач практики.

Самостоятельная работа в период проведения практики включает:

- взаимодействие обучающихся с руководителями практики от университета и организации с целью предоставления исчерпывающей информации, необходимой для самостоятельного выполнения предложенного руководителем задания, ознакомление с правилами техники безопасности при работе в организации;
- ознакомление с основной и дополнительной литературой, необходимой для прохождения практики;
- обобщение эмпирических данных, полученных в результате работы в организации;
- своевременная подготовка отчетной документации по итогам прохождения практики и представление ее руководителю практики от кафедры;
- успешное прохождение промежуточной аттестации по итогам практики.

Практическая работа в организации в период проведения практики включает:

- ознакомление с индивидуальным заданием на период прохождения практики в организации;
- сбор данных и эмпирических материалов, необходимых для выполнения индивидуального задания на период прохождения практики;
- несение ответственности за выполняемую работу в организации и ее результаты по итогам практики.

Необходимо помнить, что при прохождении практик, предусматривающих выполнение работ, при выполнении которых проводятся обязательные предварительные и периодические медицинские осмотры (обследования), обучающиеся проходят соответствующие медицинские осмотры (обследования) в порядке, установленном приказом Министерства здравоохранения и социального развития Российской Федерации от 12 апреля

2011 г. № 302н «Об утверждении перечней вредных и (или) опасных производственных факторов и работ, при выполнении которых проводятся обязательные предварительные и периодические медицинские осмотры (обследования), и Порядка проведения обязательных предварительных и периодических медицинских осмотров (обследований) работников, занятых на тяжелых работах и на работах с вредными и (или) опасными условиями труда».

Продолжительность рабочего дня обучающихся при прохождении практики в организациях составляет для обучающихся в возрасте от 16 до 18 лет не более 35 часов в неделю (ст. 92 Трудового кодекса РФ), в возрасте от 18 лет и старше не более 40 часов в неделю (ст. 91 Трудового кодекса РФ). Для обучающихся в возрасте до 16 лет продолжительность рабочего дня при прохождении практики в организациях составляет не более 24 часов в неделю (ст. 92 Трудового кодекса РФ).

Обработка, обобщение полученных результатов самостоятельной работы проводится обучающимися самостоятельно или под руководством руководителя практики. В результате оформляется дневник прохождения практики и отчет. Подготовленные к сдаче на контроль и оценку дневник и отчет по практике сдаются руководителю практики.

2. Методические материалы по оформлению отчетной документации по практике

В отчете обучающегося о прохождении практики должны быть отражены место, должность, сроки и порядок прохождения практики, необходимые сведения о базе практики, результаты выполнения задания на практику с перечислением документации, используемой при прохождении практики обучающимся.

Дополнительные формы отчета обучающихся (презентации, фото-, видеоматериалы, документы, подтверждающие практический опыт, полученный на практике, согласно индивидуальному заданию, размещаются в приложения к отчету.

Обучающийся сдает отчет о прохождении практики руководителю практики от образовательной организации не позднее последнего рабочего дня практики. Обучающиеся, не предоставившие отчет о прохождении практики в установленные сроки, к промежуточной аттестации не допускаются.

Структура отчета о практике подразумевает последовательность расположения ее основных составляющих частей и элементов, к которым относятся:

- титульный лист
- содержание
- введение
- основная часть (составляется в соответствии с индивидуальным заданием)
- заключение
- список использованных источников
- приложения

Во введении должны быть отражены место прохождения практики, должность, сроки и порядок прохождения практики, цель и задачи практики, содержание индивидуального задания на практику.

В заключении дается последовательное, логически стройное изложение полученных итогов и их соотношение с целью и задачами практики, делаются обобщенные выводы, прописываются освоенные или частично освоенные обучающимся компетенции.

Основной текст отчета печатается через 1,5 интервал (27-30 строк на странице) и через 1 интервал (ссылки и сноски) шрифтом TimesNewRoman, размером 14 (основной текст), 12 – текст в ссылках, сносках и таблицах. Размер левого поля 30 мм, правого – 15 мм, верхнего и нижнего – по 20 мм. Текст работы выравнивается по ширине.

Текст печатается в строго последовательном порядке. Не допускаются разного рода текстовые вставки и дополнения, помещаемые на отдельных страницах или на оборотной стороне листа.

Сноски и подстрочные примечания печатаются на той странице, к которой они относятся.

Все страницы нумеруются, начиная с третьей страницы (титульный лист и содержание не нумеруются, но считаются первой и второй страницами).

Каждая новая глава начинается с новой страницы. Это же правило относится к другим основным структурным частям работы: введению, заключению, списку использованных источников, приложениям.

Разделы (подразделы, пункты и подпункты) должны иметь порядковые номера и записываться с абзацного отступа.

Заголовки глав располагаются посередине страницы (выравнивание по центру). Расстояние между заголовком раздела (подраздела) и последующим текстом должно быть равно двум междустрочным интервалам, то есть одной пропущенной строке; расстояние между заголовками раздела и подраздела должно быть равно одному междустрочному интервалу, то есть без пропуска строки.

Точку в конце заголовка, располагаемого посередине строки, не ставят. Перенос слов в заголовке не допускается. Если заголовок состоит из двух предложений, их разделяют точкой. Заголовок не выделяется жирным шрифтом.

Таблицы, рисунки, схемы, графики, фотографии как в тексте работы, так и в приложении должны быть выполнены на стандартных листах размером 210x297 мм. Подписи и пояснения к схемам, рисункам, иллюстрациям и т.п. должны быть с лицевой стороны.

Объем отчета - введение, основной текст, заключение и список использованных источников (без приложений) составляет в среднем 8-12 машинописных страниц.

В работе недопустимо дословное переписывание (копирование) содержания используемых первоисточников, допускается только их цитирование. Для этого по месту расположения относительно текста работы допускаются подстрочные библиографические ссылки. Ссылки являются обязательным элементом научного исследования, по ним судят об источниковедческой базе, ее полноте, оригинальности.

Оформление ссылок производится согласно правилам, изложенным в ГОСТ Р 7.0.5-2008 «Библиографическая ссылка. Общие требования и правила составления».

Пример оформления ссылки:

Ссылка на авторскую книгу: указываются фамилия и инициалы автора (соавторов), название книги, под чьей редакцией она выходит (если известно), место издания (город, год издания, номер тома, номер страницы (например: Аксютин Ю. В. Хрущевская «оттепель» и общественные настроения в СССР в 1953-1964 гг. / Ю.В.Аксютин. – 2-е изд., испр. и доп. – М.: Российская политическая энциклопедия (РОССПЭН); Фонд «Президентский центр Б.Н.Ельцина», 2010. С. 23).

Ссылка на статью в сборнике: указываются фамилия и инициалы автора (соавторов), название статьи, название сборника, под чьей редакцией он выходит, место издания (город), год издания, номер выпуска, номер страницы (например: Алексеева М.С. Социально-культурные предпосылки преобразовательных процессов в сфере гуманитарного образования в России // Социально-гуманитарное образование в России: проблемы и перспективы. Сборник научных статей VII Годичных чтений Гуманитарного факультета РГСУ / Под ред. проф. В. М. Горшенева. Ярославль, 1979. Вып. 1. С. 57—58).

Ссылка на журнальную статью: указываются фамилия и инициалы автора (соавторов), название статьи, название журнала, год издания, номер (том, выпуск), номер страницы (например: Сухов А. Н. Психологический феномен научной карьеры // Человеческий капитал. 2015. № 3. (75). С.25).

Ссылка на автореферат диссертации: указываются фамилия и инициалы автора, название работы, место издания (город), год издания, номер страницы (например: Саркисян М.В. Архетипические основания творчества Андрея Белого: автореферат дис. ... кандидата культурологии: М., 2003.С.20).

Если цитата приведена не по первоисточнику, указываются данные источника цитирования с уточнением («Цит. по:...»).

Знак сноски в тексте ставится перед знаком препинания (точкой, запятой, двоеточием, точкой с запятой) (например: «Как полагали А. И. Косарев, а также иные ученые...»).

3. Методические материалы по подготовке к дифференцированному зачету

К дифференцированному зачету необходимо готовиться целенаправленно, регулярно, систематически и с первых дней прохождения практики. Освоение учебной практики в период зачетно-экзаменационной сессии невозможно в связи со строго заданными учебным планом сроками практики.

При подготовке к зачетам (без оценки и с оценкой) обратите внимание на защиту отчета и подготовку презентации по итогам прохождения практики на основе выданных индивидуальных заданий и утвержденной программы практики.

После предложенных указаний у обучающихся должно сформироваться четкое представление об объеме и характере знаний и умений, которыми надо будет овладеть по итогам прохождения практики.

4. Методические материалы, определяющие процедуры и критерии оценивания результатов обучения по дисциплине

Формой отчетности по практике является: отчет по практике и дневник по практике, которые оформляются в соответствии с положением о порядке проведения практики по основным профессиональным образовательным программам, реализуемым в РГСУ, утвержденное Приказом РГСУ № 641 от 27 мая 2015 года (в редакции приказа № 1421 от 21.07.2016).

| Критерии и шкалы оценивания |
|---|
| Формальный критерий. Обучающийся в установленные сроки представил отчетную документацию по итогам прохождения учебной практики, технически грамотно оформленную и четко структурированную, качественно оформленную с наличием иллюстрированного / расчетного материала – 25-30 баллов; обучающийся в установленные сроки представил отчетную документацию по итогам прохождения практики, технически грамотно оформленную и структурированную, оформленную с наличием иллюстрированного / расчетного материала – 21-24 баллов; обучающийся в установленные сроки представил отчетную документацию по итогам прохождения практики, технически грамотно оформленную и структурированную, качественно оформленную без иллюстрированного / расчетного материала – 16-20 баллов; обучающийся представил отчетную документацию по итогам прохождения практики, не в установленные сроки, оформленную не структурировано и без иллюстрированного / расчетного материала – 1-15 баллов обучающийся не представил отчетную документацию – 0 баллов. |
| От 0 до 30 баллов |
| Содержательный критерий. |

Индивидуальное задание выполнено верно, даны ясные аналитические выводы, подкрепленные теорией – 40-50 баллов;
 индивидуальное задание выполнено верно, даны аналитические выводы, подкрепленные теорией, однако отмечены погрешности в отчете, скорректированные при защите – 31-39 баллов;
 индивидуальное задание выполнено верно, даны аналитические выводы, неподкрепленные теорией – 26-30 баллов;
 индивидуальное задание выполнено не в полном объеме, аналитические выводы приведены с ошибками, не подкреплены теорией – 5-25 баллов;
 индивидуальное задание не выполнено, аналитические выводы приведены с ошибками, не подкреплены теорией – 0 баллов.

От 0 до 50 баллов

Презентационный критерий.

Защита отчета проведена с использованием мультимедийных средств, на заданные вопросы обучающийся представил четкие и полные ответы; задание выполнено верно, даны ясные аналитические выводы, подкрепленные теорией - 19-20 баллов;
 защита отчета проведена с использованием мультимедийных средств, на заданные вопросы обучающийся представил полные ответы, однако отмечены погрешности в ответе, скорректированные при собеседовании - 16-18 баллов;
 защита отчета проведена без использования мультимедийных средств, на заданные вопросы обучающийся представил не полные ответы - 13-15 баллов;
 защита отчета не проведена, на заданные вопросы обучающийся не представил ответы - 0-12 баллов.

От 0 до 20 баллов

Ответы обучающегося оцениваются каждым педагогическим работником по **100-балльной шкале**, а итоговая оценка по практике в целом по **пятибалльной системе** выставляется в соответствии с Положением о балльно-рейтинговой системе оценки успеваемости обучающихся по основным профессиональным образовательным программам – программам среднего профессионального образования, программам бакалавриата, программам специалитета, программам магистратуры в Российском государственном социальном университете.

В соответствии с формальным и содержательным критериями и шкалами, приведенными в разделе 3.3 настоящей программы формируется текущий рейтинг обучающегося. Результаты оценки по презентационному критерию формируют рубежный рейтинг обучающегося. Сумма рейтинговых баллов текущего и рубежного рейтинга формируют академический рейтинг обучающегося.

Устанавливается следующая градация перевода рейтинговых баллов обучающихся в 5-тибалльную систему аттестационных оценок:

| Академический рейтинг обучающегося | Аттестационная оценка обучающегося по практике |
|------------------------------------|--|
| 85-100 | Отлично/Зачтено |

| | |
|-------|---------------------------------|
| 75-84 | Хорошо/Зачтено |
| 65-74 | Удовлетворительно/ Зачтено |
| 1-64 | Неудовлетворительно/ Не зачтено |
| 0 | Не аттестован (а) |

Лист регистрации изменений

| № п/п | Содержание изменения | Реквизиты документа | Дата введения изменения |
|-------|---|---|-------------------------|
| 1. | Утверждены и введены в действие решением ПЦК изобразительной деятельности и продуктивных видов деятельности, дизайна, рекламы на основании Федерального государственного образовательного стандарта среднего профессионального образования по специальности 43.02.10 Туризм (среднее профессиональное образование) , утвержденного приказом Министерства образования и науки Российской Федерации от 07.05.2014 №474 | Протокол заседания ПЦК изобразительной деятельности и продуктивных видов деятельности, дизайна, рекламы № 10 от «10» мая 2022 года | 01.09.2022 |



Министерство науки и высшего образования Российской Федерации
ФЕДЕРАЛЬНОЕ ГОСУДАРСТВЕННОЕ БЮДЖЕТНОЕ ОБРАЗОВАТЕЛЬНОЕ УЧРЕЖДЕНИЕ
ВЫСШЕГО ОБРАЗОВАНИЯ
«РОССИЙСКИЙ ГОСУДАРСТВЕННЫЙ СОЦИАЛЬНЫЙ
УНИВЕРСИТЕТ»



УТВЕРЖДАЮ
Директор Колледжа РГСУ
А.В. Косоплечев
«24» мая 2022 г.

МЕТОДИЧЕСКИЕ МАТЕРИАЛЫ ПО
ПП.02.01 ПРОИЗВОДСТВЕННАЯ ПРАКТИКА (ПО ПРОФИЛЮ СПЕЦИАЛЬНОСТИ)
ПО
ПМ.02 ПРЕДОСТАВЛЕНИЕ УСЛУГ ПО СОПРОВОЖДЕНИЮ ТУРИСТОВ

Наименование образовательной программы
Туризм

Специальность
43.02.10 Туризм

ОБРАЗОВАТЕЛЬНАЯ ПРОГРАММА СРЕДНЕГО ПРОФЕССИОНАЛЬНОГО
ОБРАЗОВАНИЯ - ПРОГРАММА ПОДГОТОВКИ СПЕЦИАЛИСТОВ
СРЕДНЕГО ЗВЕНА

Уровень профессионального образования
Среднее профессиональное образование

программа базовой подготовки
на базе среднего общего образования

Форма обучения
Очная, заочная

Москва 2022 г.

Методические материалы по ПП.02.01 **Производственная практика (по профилю специальности) (ПМ.02 Предоставление услуг по сопровождению туристов)** разработаны на основании федерального государственного образовательного стандарта среднего профессионального образования по специальности **43.02.10 Туризм**, утвержденного приказом Министерства образования и науки Российской Федерации от 07.05.2014 № 474, учебного плана по основной профессиональной образовательной программе среднего профессионального образования – программе подготовки специалистов среднего звена **Туризм**.

Методические материалы по практике разработаны рабочей группой в составе:
Н.А. Черных, преподаватель Колледжа РГСУ
А.В. Косоплечев, преподаватель Колледжа РГСУ
М.Н. Комаров, преподаватель Колледжа РГСУ

Руководитель основной
профессиональной
образовательной программы




(подпись)

Н.А. Черных

Методические материалы обсуждены и утверждены на заседании ПЦК
изобразительной деятельности и продуктивных видов деятельности, дизайна, рекламы.
Протокол № 10 от «10» мая 2022 года

Председатель ПЦК
изобразительной деятельности и
продуктивных видов
деятельности, дизайна, рекламы



(подпись)

Н.А. Черных

Методические материалы рекомендованы к утверждению представителями организаций-работодателей (при совместной разработке или разработке по заказу):

Автономная некоммерческая организация
Культурно-спортивный центр «Мир
путешествий»



(подпись)

В.Б. Хилков

СОДЕРЖАНИЕ

| | |
|--|----|
| 1. Методические материалы по прохождению практики | 4 |
| 2. Методические материалы по оформлению отчетной документации по практике..... | 6 |
| 3. Методические материалы по подготовке к дифференцированному зачету | 8 |
| 4.Методические материалы, определяющие процедуры и критерии оценивания результатов обучения по дисциплине | 8 |
| Лист регистрации изменений | 10 |

1. Методические материалы по прохождению практики

Освоение обучающимися учебной практики предполагает выполнение индивидуального задания, под управлением руководителя практики в период проведения практики, а также изучение материалов в ходе самостоятельной работы.

Самостоятельная работа включает разнообразный комплекс видов и форм работы обучающихся.

Для успешного освоения практики и достижения поставленных целей необходимо внимательно ознакомиться с рабочей программой практики, доступной в электронной информационно-образовательной среде РГСУ.

Следует обратить внимание на список основной и дополнительной литературы, который имеется в электронной библиотечной системе Университет, на предлагаемые преподавателем ресурсы информационно-телекоммуникационной сети Интернет. Эта информация необходима для самостоятельной работы обучающегося.

Подготовка к самостоятельной работе

При подготовке и самостоятельной работе во время проведения практики следует обратить внимание на следующие моменты: на процесс предварительной подготовки, на работу во время практики, обработку полученных результатов, исправление полученных замечаний.

Предварительная подготовка к самостоятельной работе в период проведения *производственной практики (по профилю специальности)* заключается в изучении теоретического материала в отведенное для самостоятельной работы время, ознакомление с инструкторскими материалами с целью осознания задач практики.

Самостоятельная работа в период проведения практики включает:

- взаимодействие обучающихся с руководителями практики от университета и организации с целью предоставления исчерпывающей информации, необходимой для самостоятельного выполнения предложенного руководителем задания, ознакомление с правилами техники безопасности при работе в организации;
- ознакомление с основной и дополнительной литературой, необходимой для прохождения практики;
- обобщение эмпирических данных, полученных в результате работы в организации;
- своевременная подготовка отчетной документации по итогам прохождения практики и представление ее руководителю практики от кафедры;
- успешное прохождение промежуточной аттестации по итогам практики.

Практическая работа в организации в период проведения практики включает:

- ознакомление с индивидуальным заданием на период прохождения практики в организации;
- сбор данных и эмпирических материалов, необходимых для выполнения индивидуального задания на период прохождения практики;
- несение ответственности за выполняемую работу в организации и ее результаты по итогам практики.

Необходимо помнить, что при прохождении практик, предусматривающих выполнение работ, при выполнении которых проводятся обязательные предварительные и периодические медицинские осмотры (обследования), обучающиеся проходят соответствующие медицинские осмотры (обследования) в порядке, установленном приказом Министерства здравоохранения и социального развития Российской Федерации от 12 апреля

2011 г. № 302н «Об утверждении перечней вредных и (или) опасных производственных факторов и работ, при выполнении которых проводятся обязательные предварительные и периодические медицинские осмотры (обследования), и Порядка проведения обязательных предварительных и периодических медицинских осмотров (обследований) работников, занятых на тяжелых работах и на работах с вредными и (или) опасными условиями труда».

Продолжительность рабочего дня обучающихся при прохождении практики в организациях составляет для обучающихся в возрасте от 16 до 18 лет не более 35 часов в неделю (ст. 92 Трудового кодекса РФ), в возрасте от 18 лет и старше не более 40 часов в неделю (ст. 91 Трудового кодекса РФ). Для обучающихся в возрасте до 16 лет продолжительность рабочего дня при прохождении практики в организациях составляет не более 24 часов в неделю (ст. 92 Трудового кодекса РФ).

Обработка, обобщение полученных результатов самостоятельной работы проводится обучающимися самостоятельно или под руководством руководителя практики. В результате оформляется дневник прохождения практики и отчет. Подготовленные к сдаче на контроль и оценку дневник и отчет по практике сдаются руководителю практики.

2. Методические материалы по оформлению отчетной документации по практике

В отчете обучающегося о прохождении практики должны быть отражены место, должность, сроки и порядок прохождения практики, необходимые сведения о базе практики, результаты выполнения задания на практику с перечислением документации, используемой при прохождении практики обучающимся.

Дополнительные формы отчета обучающихся (презентации, фото-, видеоматериалы, документы, подтверждающие практический опыт, полученный на практике, согласно индивидуальному заданию, размещаются в приложения к отчету.

Обучающийся сдает отчет о прохождении практики руководителю практики от образовательной организации не позднее последнего рабочего дня практики. Обучающиеся, не предоставившие отчет о прохождении практики в установленные сроки, к промежуточной аттестации не допускаются.

Структура отчета о практике подразумевает последовательность расположения ее основных составляющих частей и элементов, к которым относятся:

- титульный лист
- содержание
- введение
- основная часть (составляется в соответствии с индивидуальным заданием)
- заключение
- список использованных источников
- приложения

Во введении должны быть отражены место прохождения практики, должность, сроки и порядок прохождения практики, цель и задачи практики, содержание индивидуального задания на практику.

В заключении дается последовательное, логически стройное изложение полученных итогов и их соотношение с целью и задачами практики, делаются обобщенные выводы, прописываются освоенные или частично освоенные обучающимся компетенции.

Основной текст отчета печатается через 1,5 интервал (27-30 строк на странице) и через 1 интервал (ссылки и сноски) шрифтом TimesNewRoman, размером 14 (основной текст), 12 – текст в ссылках, сносках и таблицах. Размер левого поля 30 мм, правого – 15 мм, верхнего и нижнего – по 20 мм. Текст работы выравнивается по ширине.

Текст печатается в строго последовательном порядке. Не допускаются разного рода текстовые вставки и дополнения, помещаемые на отдельных страницах или на оборотной стороне листа.

Сноски и подстрочные примечания печатаются на той странице, к которой они относятся.

Все страницы нумеруются, начиная с третьей страницы (титульный лист и содержание не нумеруются, но считаются первой и второй страницами).

Каждая новая глава начинается с новой страницы. Это же правило относится к другим основным структурным частям работы: введению, заключению, списку использованных источников, приложениям.

Разделы (подразделы, пункты и подпункты) должны иметь порядковые номера и записываться с абзацного отступа.

Заголовки глав располагаются посередине страницы (выравнивание по центру). Расстояние между заголовком раздела (подраздела) и последующим текстом должно быть равно двум междустрочным интервалам, то есть одной пропущенной строке; расстояние между заголовками раздела и подраздела должно быть равно одному междустрочному интервалу, то есть без пропуска строки.

Точку в конце заголовка, располагаемого посередине строки, не ставят. Перенос слов в заголовке не допускается. Если заголовок состоит из двух предложений, их разделяют точкой. Заголовок не выделяется жирным шрифтом.

Таблицы, рисунки, схемы, графики, фотографии как в тексте работы, так и в приложении должны быть выполнены на стандартных листах размером 210x297 мм. Подписи и пояснения к схемам, рисункам, иллюстрациям и т.п. должны быть с лицевой стороны.

Объем отчета - введение, основной текст, заключение и список использованных источников (без приложений) составляет в среднем 8-12 машинописных страниц.

В работе недопустимо дословное переписывание (копирование) содержания используемых первоисточников, допускается только их цитирование. Для этого по месту расположения относительно текста работы допускаются подстрочные библиографические ссылки. Ссылки являются обязательным элементом научного исследования, по ним судят об источниковедческой базе, ее полноте, оригинальности.

Оформление ссылок производится согласно правилам, изложенным в ГОСТ Р 7.0.5-2008 «Библиографическая ссылка. Общие требования и правила составления».

Пример оформления ссылки:

Ссылка на авторскую книгу: указываются фамилия и инициалы автора (соавторов), название книги, под чьей редакцией она выходит (если известно), место издания (город, год издания, номер тома, номер страницы (например: Аксютин Ю. В. Хрущевская «оттепель» и общественные настроения в СССР в 1953-1964 гг. / Ю.В.Аксютин. – 2-е изд., испр. и доп. – М.: Российская политическая энциклопедия (РОССПЭН); Фонд «Президентский центр Б.Н.Ельцина», 2010. С. 23).

Ссылка на статью в сборнике: указываются фамилия и инициалы автора (соавторов), название статьи, название сборника, под чьей редакцией он выходит, место издания (город), год издания, номер выпуска, номер страницы (например: Алексеева М.С. Социально-культурные предпосылки преобразовательных процессов в сфере гуманитарного образования в России // Социально-гуманитарное образование в России: проблемы и перспективы. Сборник научных статей VII Годичных чтений Гуманитарного факультета РГСУ / Под ред. проф. В. М. Горшенева. Ярославль, 1979. Вып. 1. С. 57—58).

Ссылка на журнальную статью: указываются фамилия и инициалы автора (соавторов), название статьи, название журнала, год издания, номер (том, выпуск), номер страницы (например: Сухов А. Н. Психологический феномен научной карьеры // Человеческий капитал. 2015. № 3. (75). С.25).

Ссылка на автореферат диссертации: указываются фамилия и инициалы автора, название работы, место издания (город), год издания, номер страницы (например: Саркисян М.В. Архетипические основания творчества Андрея Белого: автореферат дис. ... кандидата культурологии: М., 2003.С.20).

Если цитата приведена не по первоисточнику, указываются данные источника цитирования с уточнением («Цит. по:...»).

Знак сноски в тексте ставится перед знаком препинания (точкой, запятой, двоеточием, точкой с запятой) (например: «Как полагали А. И. Косарев, а также иные ученые...»).

3. Методические материалы по подготовке к дифференцированному зачету

К дифференцированному зачету необходимо готовиться целенаправленно, регулярно, систематически и с первых дней прохождения практики. Освоение учебной практики в период зачетно-экзаменационной сессии невозможно в связи со строго заданными учебным планом сроками практики.

При подготовке к зачетам (без оценки и с оценкой) обратите внимание на защиту отчета и подготовку презентации по итогам прохождения практики на основе выданных индивидуальных заданий и утвержденной программы практики.

После предложенных указаний у обучающихся должно сформироваться четкое представление об объеме и характере знаний и умений, которыми надо будет овладеть по итогам прохождения практики.

4. Методические материалы, определяющие процедуры и критерии оценивания результатов обучения по дисциплине

Формой отчетности по практике является: отчет по практике и дневник по практике, которые оформляются в соответствии с положением о порядке проведения практики по основным профессиональным образовательным программам, реализуемым в РГСУ, утвержденное Приказом РГСУ № 641 от 27 мая 2015 года (в редакции приказа № 1421 от 21.07.2016).

| Критерии и шкалы оценивания |
|---|
| Формальный критерий. Обучающийся в установленные сроки представил отчетную документацию по итогам прохождения учебной практики, технически грамотно оформленную и четко структурированную, качественно оформленную с наличием иллюстрированного / расчетного материала – 25-30 баллов; обучающийся в установленные сроки представил отчетную документацию по итогам прохождения практики, технически грамотно оформленную и структурированную, оформленную с наличием иллюстрированного / расчетного материала – 21-24 баллов; обучающийся в установленные сроки представил отчетную документацию по итогам прохождения практики, технически грамотно оформленную и структурированную, качественно оформленную без иллюстрированного / расчетного материала – 16-20 баллов; обучающийся представил отчетную документацию по итогам прохождения практики, не в установленные сроки, оформленную не структурировано и без иллюстрированного / расчетного материала – 1-15 баллов обучающийся не представил отчетную документацию – 0 баллов. |
| От 0 до 30 баллов |
| Содержательный критерий. |

Индивидуальное задание выполнено верно, даны ясные аналитические выводы, подкрепленные теорией – 40-50 баллов;
 индивидуальное задание выполнено верно, даны аналитические выводы, подкрепленные теорией, однако отмечены погрешности в отчете, скорректированные при защите – 31-39 баллов;
 индивидуальное задание выполнено верно, даны аналитические выводы, неподкрепленные теорией – 26-30 баллов;
 индивидуальное задание выполнено не в полном объеме, аналитические выводы приведены с ошибками, не подкреплены теорией – 5-25 баллов;
 индивидуальное задание не выполнено, аналитические выводы приведены с ошибками, не подкреплены теорией – 0 баллов.

От 0 до 50 баллов

Презентационный критерий.

Защита отчета проведена с использованием мультимедийных средств, на заданные вопросы обучающийся представил четкие и полные ответы; задание выполнено верно, даны ясные аналитические выводы, подкрепленные теорией - 19-20 баллов;
 защита отчета проведена с использованием мультимедийных средств, на заданные вопросы обучающийся представил полные ответы, однако отмечены погрешности в ответе, скорректированные при собеседовании - 16-18 баллов;
 защита отчета проведена без использования мультимедийных средств, на заданные вопросы обучающийся представил не полные ответы - 13-15 баллов;
 защита отчета не проведена, на заданные вопросы обучающийся не представил ответы - 0-12 баллов.

От 0 до 20 баллов

Ответы обучающегося оцениваются каждым педагогическим работником по **100-балльной шкале**, а итоговая оценка по практике в целом по **пятибалльной системе** выставляется в соответствии с Положением о балльно-рейтинговой системе оценки успеваемости обучающихся по основным профессиональным образовательным программам – программам среднего профессионального образования, программам бакалавриата, программам специалитета, программам магистратуры в Российском государственном социальном университете.

В соответствии с формальным и содержательным критериями и шкалами, приведенными в разделе 3.3 настоящей программы формируется текущий рейтинг обучающегося. Результаты оценки по презентационному критерию формируют рубежный рейтинг обучающегося. Сумма рейтинговых баллов текущего и рубежного рейтинга формируют академический рейтинг обучающегося.

Устанавливается следующая градация перевода рейтинговых баллов обучающихся в 5-тибалльную систему аттестационных оценок:

| Академический рейтинг обучающегося | Аттестационная оценка обучающегося по практике |
|------------------------------------|--|
| 85-100 | Отлично/Зачтено |

| | |
|-------|---------------------------------|
| 75-84 | Хорошо/Зачтено |
| 65-74 | Удовлетворительно/ Зачтено |
| 1-64 | Неудовлетворительно/ Не зачтено |
| 0 | Не аттестован (а) |

Лист регистрации изменений

| № п/п | Содержание изменения | Реквизиты документа | Дата введения изменения |
|-------|---|---|-------------------------|
| 1. | Утверждены и введены в действие решением ПЦК изобразительной деятельности и продуктивных видов деятельности, дизайна, рекламы на основании Федерального государственного образовательного стандарта среднего профессионального образования по специальности 43.02.10 Туризм (среднее профессиональное образование) , утвержденного приказом Министерства образования и науки Российской Федерации от 07.05.2014 №474 | Протокол заседания ПЦК изобразительной деятельности и продуктивных видов деятельности, дизайна, рекламы № 10 от «10» мая 2022 года | 01.09.2022 |



Министерство науки и высшего образования Российской Федерации
ФЕДЕРАЛЬНОЕ ГОСУДАРСТВЕННОЕ БЮДЖЕТНОЕ ОБРАЗОВАТЕЛЬНОЕ УЧРЕЖДЕНИЕ
ВЫСШЕГО ОБРАЗОВАНИЯ
«РОССИЙСКИЙ ГОСУДАРСТВЕННЫЙ СОЦИАЛЬНЫЙ
УНИВЕРСИТЕТ»



УТВЕРЖДАЮ
Директор Колледжа РГСУ
А.В. Косоплечев
«24» мая 2022 г.

МЕТОДИЧЕСКИЕ МАТЕРИАЛЫ ПО
УП.03.01 УЧЕБНАЯ ПРАКТИКА
по
ПМ.03 ПРЕДОСТАВЛЕНИЕ ТУРОПЕРАТОРСКИХ УСЛУГ

Наименование образовательной программы
Туризм

Специальность
43.02.10 Туризм

ОБРАЗОВАТЕЛЬНАЯ ПРОГРАММА СРЕДНЕГО ПРОФЕССИОНАЛЬНОГО
ОБРАЗОВАНИЯ - ПРОГРАММА ПОДГОТОВКИ СПЕЦИАЛИСТОВ
СРЕДНЕГО ЗВЕНА

Уровень профессионального образования
Среднее профессиональное образование

программа базовой подготовки
на базе среднего общего образования

Форма обучения
Очная, заочная

Москва 2022 г.

Методические материалы по УП.03.01 **Учебная практика (ПМ.03 Предоставление туроператорских услуг)** разработаны на основании федерального государственного образовательного стандарта среднего профессионального образования по специальности **43.02.10 Туризм**, утвержденного приказом Министерства образования и науки Российской Федерации от 07.05.2014 № 474, учебного плана по основной профессиональной образовательной программе среднего профессионального образования – программе подготовки специалистов среднего звена **Туризм**.

Методические материалы по практике разработаны рабочей группой в составе:
Н.А. Черных, преподаватель Колледжа РГСУ
А.В. Косоплечев, преподаватель Колледжа РГСУ
М.Н. Комаров, преподаватель Колледжа РГСУ

Руководитель основной
профессиональной
образовательной программы




(подпись)

Н.А. Черных

Методические материалы обсуждены и утверждены на заседании ПЦК
изобразительной деятельности и продуктивных видов деятельности, дизайна, рекламы.
Протокол № 10 от «10» мая 2022 года

Председатель ПЦК
изобразительной деятельности и
продуктивных видов
деятельности, дизайна, рекламы



(подпись)

Н.А. Черных

Методические материалы рекомендованы к утверждению представителями организаций-работодателей (при совместной разработке или разработке по заказу):

Автономная некоммерческая организация
Культурно-спортивный центр «Мир
путешествий»



В.Б. Хилков

СОДЕРЖАНИЕ

| | |
|---|----|
| 1. Методические материалы по прохождению практики | 4 |
| 2. Методические материалы по оформлению отчетной документации по практике..... | 6 |
| 3. Методические материалы по подготовке к дифференцированному зачету | 8 |
| 4. Методические материалы, определяющие процедуры и критерии оценивания результатов обучения по дисциплине | 8 |
| Лист регистрации изменений | 10 |

1. Методические материалы по прохождению практики

Освоение обучающимися учебной практики предполагает выполнение индивидуального задания, под управлением руководителя практики в период проведения практики, а также изучение материалов в ходе самостоятельной работы.

Самостоятельная работа включает разнообразный комплекс видов и форм работы обучающихся.

Для успешного освоения практики и достижения поставленных целей необходимо внимательно ознакомиться с рабочей программой практики, доступной в электронной информационно-образовательной среде РГСУ.

Следует обратить внимание на список основной и дополнительной литературы, который имеется в электронной библиотечной системе Университет, на предлагаемые преподавателем ресурсы информационно-телекоммуникационной сети Интернет. Эта информация необходима для самостоятельной работы обучающегося.

Подготовка к самостоятельной работе

При подготовке и самостоятельной работе во время проведения практики следует обратить внимание на следующие моменты: на процесс предварительной подготовки, на работу во время практики, обработку полученных результатов, исправление полученных замечаний.

Предварительная подготовка к самостоятельной работе в период проведения учебной практики (по профилю специальности) заключается в изучении теоретического материала в отведенное для самостоятельной работы время, ознакомление с инструктивными материалами с целью осознания задач практики.

Самостоятельная работа в период проведения практики включает:

- взаимодействие обучающихся с руководителями практики от университета и организации с целью предоставления исчерпывающей информации, необходимой для самостоятельного выполнения предложенного руководителем задания, ознакомление с правилами техники безопасности при работе в организации;
- ознакомление с основной и дополнительной литературой, необходимой для прохождения практики;
- обобщение эмпирических данных, полученных в результате работы в организации;
- своевременная подготовка отчетной документации по итогам прохождения практики и представление ее руководителю практики от кафедры;
- успешное прохождение промежуточной аттестации по итогам практики.

Практическая работа в организации в период проведения практики включает:

- ознакомление с индивидуальным заданием на период прохождения практики в организации;
- сбор данных и эмпирических материалов, необходимых для выполнения индивидуального задания на период прохождения практики;
- несение ответственности за выполняемую работу в организации и ее результаты по итогам практики.

Необходимо помнить, что при прохождении практик, предусматривающих выполнение работ, при выполнении которых проводятся обязательные предварительные и периодические медицинские осмотры (обследования), обучающиеся проходят соответствующие медицинские осмотры (обследования) в порядке, установленном приказом Министерства здравоохранения и социального развития Российской Федерации от 12 апреля

2011 г. № 302н «Об утверждении перечней вредных и (или) опасных производственных факторов и работ, при выполнении которых проводятся обязательные предварительные и периодические медицинские осмотры (обследования), и Порядка проведения обязательных предварительных и периодических медицинских осмотров (обследований) работников, занятых на тяжелых работах и на работах с вредными и (или) опасными условиями труда».

Продолжительность рабочего дня обучающихся при прохождении практики в организациях составляет для обучающихся в возрасте от 16 до 18 лет не более 35 часов в неделю (ст. 92 Трудового кодекса РФ), в возрасте от 18 лет и старше не более 40 часов в неделю (ст. 91 Трудового кодекса РФ). Для обучающихся в возрасте до 16 лет продолжительность рабочего дня при прохождении практики в организациях составляет не более 24 часов в неделю (ст. 92 Трудового кодекса РФ).

Обработка, обобщение полученных результатов самостоятельной работы проводится обучающимися самостоятельно или под руководством руководителя практики. В результате оформляется дневник прохождения практики и отчет. Подготовленные к сдаче на контроль и оценку дневник и отчет по практике сдаются руководителю практики.

2. Методические материалы по оформлению отчетной документации по практике

В отчете обучающегося о прохождении практики должны быть отражены место, должность, сроки и порядок прохождения практики, необходимые сведения о базе практики, результаты выполнения задания на практику с перечислением документации, используемой при прохождении практики обучающимся.

Дополнительные формы отчета обучающихся (презентации, фото-, видеоматериалы, документы, подтверждающие практический опыт, полученный на практике, согласно индивидуальному заданию, размещаются в приложения к отчету.

Обучающийся сдает отчет о прохождении практики руководителю практики от образовательной организации не позднее последнего рабочего дня практики. Обучающиеся, не предоставившие отчет о прохождении практики в установленные сроки, к промежуточной аттестации не допускаются.

Структура отчета о практике подразумевает последовательность расположения ее основных составляющих частей и элементов, к которым относятся:

- титульный лист
- содержание
- введение
- основная часть (составляется в соответствии с индивидуальным заданием)
- заключение
- список использованных источников
- приложения

Во введении должны быть отражены место прохождения практики, должность, сроки и порядок прохождения практики, цель и задачи практики, содержание индивидуального задания на практику.

В заключении дается последовательное, логически стройное изложение полученных итогов и их соотношение с целью и задачами практики, делаются обобщенные выводы, прописываются освоенные или частично освоенные обучающимся компетенции.

Основной текст отчета печатается через 1,5 интервал (27-30 строк на странице) и через 1 интервал (ссылки и сноски) шрифтом TimesNewRoman, размером 14 (основной текст), 12 – текст в ссылках, сносках и таблицах. Размер левого поля 30 мм, правого – 15 мм, верхнего и нижнего – по 20 мм. Текст работы выравнивается по ширине.

Текст печатается в строго последовательном порядке. Не допускаются разного рода текстовые вставки и дополнения, помещаемые на отдельных страницах или на оборотной стороне листа.

Сноски и подстрочные примечания печатаются на той странице, к которой они относятся.

Все страницы нумеруются, начиная с третьей страницы (титульный лист и содержание не нумеруются, но считаются первой и второй страницами).

Каждая новая глава начинается с новой страницы. Это же правило относится к другим основным структурным частям работы: введению, заключению, списку использованных источников, приложениям.

Разделы (подразделы, пункты и подпункты) должны иметь порядковые номера и записываться с абзацного отступа.

Заголовки глав располагаются посередине страницы (выравнивание по центру). Расстояние между заголовком раздела (подраздела) и последующим текстом должно быть равно двум междустрочным интервалам, то есть одной пропущенной строке; расстояние между заголовками раздела и подраздела должно быть равно одному междустрочному интервалу, то есть без пропуска строки.

Точку в конце заголовка, располагаемого посередине строки, не ставят. Перенос слов в заголовке не допускается. Если заголовок состоит из двух предложений, их разделяют точкой. Заголовок не выделяется жирным шрифтом.

Таблицы, рисунки, схемы, графики, фотографии как в тексте работы, так и в приложении должны быть выполнены на стандартных листах размером 210x297 мм. Подписи и пояснения к схемам, рисункам, иллюстрациям и т.п. должны быть с лицевой стороны.

Объем отчета - введение, основной текст, заключение и список использованных источников (без приложений) составляет в среднем 8-12 машинописных страниц.

В работе недопустимо дословное переписывание (копирование) содержания используемых первоисточников, допускается только их цитирование. Для этого по месту расположения относительно текста работы допускаются подстрочные библиографические ссылки. Ссылки являются обязательным элементом научного исследования, по ним судят об источниковедческой базе, ее полноте, оригинальности.

Оформление ссылок производится согласно правилам, изложенным в ГОСТ Р 7.0.5-2008 «Библиографическая ссылка. Общие требования и правила составления».

Пример оформления ссылки:

Ссылка на авторскую книгу: указываются фамилия и инициалы автора (соавторов), название книги, под чьей редакцией она выходит (если известно), место издания (город, год издания, номер тома, номер страницы (например: Аксютин Ю. В. Хрущевская «оттепель» и общественные настроения в СССР в 1953-1964 гг. / Ю.В.Аксютин. – 2-е изд., испр. и доп. – М.: Российская политическая энциклопедия (РОССПЭН); Фонд «Президентский центр Б.Н.Ельцина», 2010. С. 23).

Ссылка на статью в сборнике: указываются фамилия и инициалы автора (соавторов), название статьи, название сборника, под чьей редакцией он выходит, место издания (город), год издания, номер выпуска, номер страницы (например: Алексеева М.С. Социально-культурные предпосылки преобразовательных процессов в сфере гуманитарного образования в России // Социально-гуманитарное образование в России: проблемы и перспективы. Сборник научных статей VII Годичных чтений Гуманитарного факультета РГСУ / Под ред. проф. В. М. Горшенева. Ярославль, 1979. Вып. 1. С. 57—58).

Ссылка на журнальную статью: указываются фамилия и инициалы автора (соавторов), название статьи, название журнала, год издания, номер (том, выпуск), номер страницы (например: Сухов А. Н. Психологический феномен научной карьеры // Человеческий капитал. 2015. № 3. (75). С.25).

Ссылка на автореферат диссертации: указываются фамилия и инициалы автора, название работы, место издания (город), год издания, номер страницы (например: Саркисян М.В. Архетипические основания творчества Андрея Белого: автореферат дис. ... кандидата культурологии: М., 2003.С.20).

Если цитата приведена не по первоисточнику, указываются данные источника цитирования с уточнением («Цит. по:...»).

Знак сноски в тексте ставится перед знаком препинания (точкой, запятой, двоеточием, точкой с запятой) (например: «Как полагали А. И. Косарев, а также иные ученые...»).

3. Методические материалы по подготовке к дифференцированному зачету

К дифференцированному зачету необходимо готовиться целенаправленно, регулярно, систематически и с первых дней прохождения практики. Освоение учебной практики в период зачетно-экзаменационной сессии невозможно в связи со строго заданными учебным планом сроками практики.

При подготовке к зачетам (без оценки и с оценкой) обратите внимание на защиту отчета и подготовку презентации по итогам прохождения практики на основе выданных индивидуальных заданий и утвержденной программы практики.

После предложенных указаний у обучающихся должно сформироваться четкое представление об объеме и характере знаний и умений, которыми надо будет овладеть по итогам прохождения практики.

4. Методические материалы, определяющие процедуры и критерии оценивания результатов обучения по дисциплине

Формой отчетности по практике является: отчет по практике и дневник по практике, которые оформляются в соответствии с положением о порядке проведения практики по основным профессиональным образовательным программам, реализуемым в РГСУ, утвержденное Приказом РГСУ № 641 от 27 мая 2015 года (в редакции приказа № 1421 от 21.07.2016).

| Критерии и шкалы оценивания |
|---|
| Формальный критерий. Обучающийся в установленные сроки представил отчетную документацию по итогам прохождения учебной практики, технически грамотно оформленную и четко структурированную, качественно оформленную с наличием иллюстрированного / расчетного материала – 25-30 баллов; обучающийся в установленные сроки представил отчетную документацию по итогам прохождения практики, технически грамотно оформленную и структурированную, оформленную с наличием иллюстрированного / расчетного материала – 21-24 баллов; обучающийся в установленные сроки представил отчетную документацию по итогам прохождения практики, технически грамотно оформленную и структурированную, качественно оформленную без иллюстрированного / расчетного материала – 16-20 баллов; обучающийся представил отчетную документацию по итогам прохождения практики, не в установленные сроки, оформленную не структурировано и без иллюстрированного / расчетного материала – 1-15 баллов обучающийся не представил отчетную документацию – 0 баллов. |
| От 0 до 30 баллов |
| Содержательный критерий. |

Индивидуальное задание выполнено верно, даны ясные аналитические выводы, подкрепленные теорией – 40-50 баллов;
 индивидуальное задание выполнено верно, даны аналитические выводы, подкрепленные теорией, однако отмечены погрешности в отчете, скорректированные при защите – 31-39 баллов;
 индивидуальное задание выполнено верно, даны аналитические выводы, неподкрепленные теорией – 26-30 баллов;
 индивидуальное задание выполнено не в полном объеме, аналитические выводы приведены с ошибками, не подкреплены теорией – 5-25 баллов;
 индивидуальное задание не выполнено, аналитические выводы приведены с ошибками, не подкреплены теорией – 0 баллов.

От 0 до 50 баллов

Презентационный критерий.

Защита отчета проведена с использованием мультимедийных средств, на заданные вопросы обучающийся представил четкие и полные ответы; задание выполнено верно, даны ясные аналитические выводы, подкрепленные теорией - 19-20 баллов;
 защита отчета проведена с использованием мультимедийных средств, на заданные вопросы обучающийся представил полные ответы, однако отмечены погрешности в ответе, скорректированные при собеседовании - 16-18 баллов;
 защита отчета проведена без использования мультимедийных средств, на заданные вопросы обучающийся представил не полные ответы - 13-15 баллов;
 защита отчета не проведена, на заданные вопросы обучающийся не представил ответы - 0-12 баллов.

От 0 до 20 баллов

Ответы обучающегося оцениваются каждым педагогическим работником по **100-балльной шкале**, а итоговая оценка по практике в целом по **пятибалльной системе** выставляется в соответствии с Положением о балльно-рейтинговой системе оценки успеваемости обучающихся по основным профессиональным образовательным программам – программам среднего профессионального образования, программам бакалавриата, программам специалитета, программам магистратуры в Российском государственном социальном университете.

В соответствии с формальным и содержательным критериями и шкалами, приведенными в разделе 3.3 настоящей программы формируется текущий рейтинг обучающегося. Результаты оценки по презентационному критерию формируют рубежный рейтинг обучающегося. Сумма рейтинговых баллов текущего и рубежного рейтинга формируют академический рейтинг обучающегося.

Устанавливается следующая градация перевода рейтинговых баллов обучающихся в 5-тибалльную систему аттестационных оценок:

| Академический рейтинг обучающегося | Аттестационная оценка обучающегося по практике |
|------------------------------------|--|
| 85-100 | Отлично/Зачтено |

| | |
|-------|---------------------------------|
| 75-84 | Хорошо/Зачтено |
| 65-74 | Удовлетворительно/ Зачтено |
| 1-64 | Неудовлетворительно/ Не зачтено |
| 0 | Не аттестован (а) |

Лист регистрации изменений

| № п/п | Содержание изменения | Реквизиты документа | Дата введения изменения |
|-------|---|---|-------------------------|
| 1. | Утверждены и введены в действие решением ПЦК изобразительной деятельности и продуктивных видов деятельности, дизайна, рекламы на основании Федерального государственного образовательного стандарта среднего профессионального образования по специальности 43.02.10 Туризм (среднее профессиональное образование) , утвержденного приказом Министерства образования и науки Российской Федерации от 07.05.2014 №474 | Протокол заседания ПЦК изобразительной деятельности и продуктивных видов деятельности, дизайна, рекламы № 10 от «10» мая 2022 года | 01.09.2022 |



Министерство науки и высшего образования Российской Федерации
ФЕДЕРАЛЬНОЕ ГОСУДАРСТВЕННОЕ БЮДЖЕТНОЕ ОБРАЗОВАТЕЛЬНОЕ УЧРЕЖДЕНИЕ
ВЫСШЕГО ОБРАЗОВАНИЯ
«РОССИЙСКИЙ ГОСУДАРСТВЕННЫЙ СОЦИАЛЬНЫЙ
УНИВЕРСИТЕТ»



УТВЕРЖДАЮ
Директор Колледжа РГСУ
А.В. Косоплечев
«24» мая 2022 г.

МЕТОДИЧЕСКИЕ МАТЕРИАЛЫ ПО
ПП.03.01 ПРОИЗВОДСТВЕННАЯ ПРАКТИКА (ПО ПРОФИЛЮ СПЕЦИ-
АЛЬНОСТИ)

ПО
ПМ.03 ПРЕДОСТАВЛЕНИЕ ТУРОПЕРАТОРСКИХ УСЛУГ

Наименование образовательной программы
Туризм

Специальность
43.02.10 Туризм

ОБРАЗОВАТЕЛЬНАЯ ПРОГРАММА СРЕДНЕГО ПРОФЕССИОНАЛЬНОГО
ОБРАЗОВАНИЯ - ПРОГРАММА ПОДГОТОВКИ СПЕЦИАЛИСТОВ
СРЕДНЕГО ЗВЕНА

Уровень профессионального образования
Среднее профессиональное образование

программа базовой подготовки
на базе среднего общего образования

Форма обучения
Очная, заочная

Москва 2022 г.

Методические материалы по ПП.03.01 **Производственная практика (по профилю специальности) (ПМ.03 Предоставление туроператорских услуг)** разработаны на основании федерального государственного образовательного стандарта среднего профессионального образования по специальности **43.02.10 Туризм**, утвержденного приказом Министерства образования и науки Российской Федерации от 07.05.2014 № 474, учебного плана по основной профессиональной образовательной программе среднего профессионального образования – программе подготовки специалистов среднего звена **Туризм**.

Методические материалы по практике разработаны рабочей группой в составе:
Н.А. Черных, преподаватель Колледжа РГСУ
А.В. Косоплечев, преподаватель Колледжа РГСУ
М.Н. Комаров, преподаватель Колледжа РГСУ

Руководитель основной
профессиональной
образовательной программы

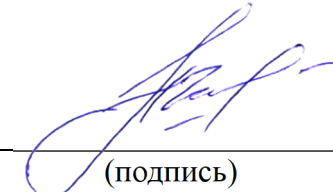


(подпись)

Н.А. Черных

Методические материалы обсуждены и утверждены на заседании ПЦК
изобразительной деятельности и продуктивных видов деятельности, дизайна, рекламы.
Протокол № 10 от «10» мая 2022 года

Председатель ПЦК
изобразительной деятельности и
продуктивных видов
деятельности, дизайна, рекламы



(подпись)

Н.А. Черных

Методические материалы рекомендованы к утверждению представителями организаций-работодателей (при совместной разработке или разработке по заказу):

Автономная некоммерческая организация
Культурно-спортивный центр «Мир
путешествий»



(подпись)

В.Б. Хилков

СОДЕРЖАНИЕ

| | |
|---|----|
| 1. Методические материалы по прохождению практики | 4 |
| 2. Методические материалы по оформлению отчетной документации по практике..... | 6 |
| 3. Методические материалы по подготовке к дифференцированному зачету | 8 |
| 4. Методические материалы, определяющие процедуры и критерии оценивания результатов обучения по дисциплине | 8 |
| Лист регистрации изменений | 10 |

1. Методические материалы по прохождению практики

Освоение обучающимися учебной практики предполагает выполнение индивидуального задания, под управлением руководителя практики в период проведения практики, а также изучение материалов в ходе самостоятельной работы.

Самостоятельная работа включает разнообразный комплекс видов и форм работы обучающихся.

Для успешного освоения практики и достижения поставленных целей необходимо внимательно ознакомиться с рабочей программой практики, доступной в электронной информационно-образовательной среде РГСУ.

Следует обратить внимание на список основной и дополнительной литературы, который имеется в электронной библиотечной системе Университет, на предлагаемые преподавателем ресурсы информационно-телекоммуникационной сети Интернет. Эта информация необходима для самостоятельной работы обучающегося.

Подготовка к самостоятельной работе

При подготовке и самостоятельной работе во время проведения практики следует обратить внимание на следующие моменты: на процесс предварительной подготовки, на работу во время практики, обработку полученных результатов, исправление полученных замечаний.

Предварительная подготовка к самостоятельной работе в период проведения *производственной практики (по профилю специальности)* заключается в изучении теоретического материала в отведенное для самостоятельной работы время, ознакомление с инструкторскими материалами с целью осознания задач практики.

Самостоятельная работа в период проведения практики включает:

- взаимодействие обучающихся с руководителями практики от университета и организации с целью предоставления исчерпывающей информации, необходимой для самостоятельного выполнения предложенного руководителем задания, ознакомление с правилами техники безопасности при работе в организации;
- ознакомление с основной и дополнительной литературой, необходимой для прохождения практики;
- обобщение эмпирических данных, полученных в результате работы в организации;
- своевременная подготовка отчетной документации по итогам прохождения практики и представление ее руководителю практики от кафедры;
- успешное прохождение промежуточной аттестации по итогам практики.

Практическая работа в организации в период проведения практики включает:

- ознакомление с индивидуальным заданием на период прохождения практики в организации;
- сбор данных и эмпирических материалов, необходимых для выполнения индивидуального задания на период прохождения практики;
- несение ответственности за выполняемую работу в организации и ее результаты по итогам практики.

Необходимо помнить, что при прохождении практик, предусматривающих выполнение работ, при выполнении которых проводятся обязательные предварительные и периодические медицинские осмотры (обследования), обучающиеся проходят соответствующие медицинские осмотры (обследования) в порядке, установленном приказом Министерства здравоохранения и социального развития Российской Федерации от 12 апреля

2011 г. № 302н «Об утверждении перечней вредных и (или) опасных производственных факторов и работ, при выполнении которых проводятся обязательные предварительные и периодические медицинские осмотры (обследования), и Порядка проведения обязательных предварительных и периодических медицинских осмотров (обследований) работников, занятых на тяжелых работах и на работах с вредными и (или) опасными условиями труда».

Продолжительность рабочего дня обучающихся при прохождении практики в организациях составляет для обучающихся в возрасте от 16 до 18 лет не более 35 часов в неделю (ст. 92 Трудового кодекса РФ), в возрасте от 18 лет и старше не более 40 часов в неделю (ст. 91 Трудового кодекса РФ). Для обучающихся в возрасте до 16 лет продолжительность рабочего дня при прохождении практики в организациях составляет не более 24 часов в неделю (ст. 92 Трудового кодекса РФ).

Обработка, обобщение полученных результатов самостоятельной работы проводится обучающимися самостоятельно или под руководством руководителя практики. В результате оформляется дневник прохождения практики и отчет. Подготовленные к сдаче на контроль и оценку дневник и отчет по практике сдаются руководителю практики.

2. Методические материалы по оформлению отчетной документации по практике

В отчете обучающегося о прохождении практики должны быть отражены место, должность, сроки и порядок прохождения практики, необходимые сведения о базе практики, результаты выполнения задания на практику с перечислением документации, используемой при прохождении практики обучающимся.

Дополнительные формы отчета обучающихся (презентации, фото-, видеоматериалы, документы, подтверждающие практический опыт, полученный на практике, согласно индивидуальному заданию, размещаются в приложения к отчету.

Обучающийся сдает отчет о прохождении практики руководителю практики от образовательной организации не позднее последнего рабочего дня практики. Обучающиеся, не предоставившие отчет о прохождении практики в установленные сроки, к промежуточной аттестации не допускаются.

Структура отчета о практике подразумевает последовательность расположения ее основных составляющих частей и элементов, к которым относятся:

- титульный лист
- содержание
- введение
- основная часть (составляется в соответствии с индивидуальным заданием)
- заключение
- список использованных источников
- приложения

Во введении должны быть отражены место прохождения практики, должность, сроки и порядок прохождения практики, цель и задачи практики, содержание индивидуального задания на практику.

В заключении дается последовательное, логически стройное изложение полученных итогов и их соотношение с целью и задачами практики, делаются обобщенные выводы, прописываются освоенные или частично освоенные обучающимся компетенции.

Основной текст отчета печатается через 1,5 интервал (27-30 строк на странице) и через 1 интервал (ссылки и сноски) шрифтом TimesNewRoman, размером 14 (основной текст), 12 – текст в ссылках, сносках и таблицах. Размер левого поля 30 мм, правого – 15 мм, верхнего и нижнего – по 20 мм. Текст работы выравнивается по ширине.

Текст печатается в строго последовательном порядке. Не допускаются разного рода текстовые вставки и дополнения, помещаемые на отдельных страницах или на оборотной стороне листа.

Сноски и подстрочные примечания печатаются на той странице, к которой они относятся.

Все страницы нумеруются, начиная с третьей страницы (титульный лист и содержание не нумеруются, но считаются первой и второй страницами).

Каждая новая глава начинается с новой страницы. Это же правило относится к другим основным структурным частям работы: введению, заключению, списку использованных источников, приложениям.

Разделы (подразделы, пункты и подпункты) должны иметь порядковые номера и записываться с абзацного отступа.

Заголовки глав располагаются посередине страницы (выравнивание по центру). Расстояние между заголовком раздела (подраздела) и последующим текстом должно быть равно двум междустрочным интервалам, то есть одной пропущенной строке; расстояние между заголовками раздела и подраздела должно быть равно одному междустрочному интервалу, то есть без пропуска строки.

Точку в конце заголовка, располагаемого посередине строки, не ставят. Перенос слов в заголовке не допускается. Если заголовок состоит из двух предложений, их разделяют точкой. Заголовок не выделяется жирным шрифтом.

Таблицы, рисунки, схемы, графики, фотографии как в тексте работы, так и в приложении должны быть выполнены на стандартных листах размером 210x297 мм. Подписи и пояснения к схемам, рисункам, иллюстрациям и т.п. должны быть с лицевой стороны.

Объем отчета - введение, основной текст, заключение и список использованных источников (без приложений) составляет в среднем 8-12 машинописных страниц.

В работе недопустимо дословное переписывание (копирование) содержания используемых первоисточников, допускается только их цитирование. Для этого по месту расположения относительно текста работы допускаются подстрочные библиографические ссылки. Ссылки являются обязательным элементом научного исследования, по ним судят об источниковедческой базе, ее полноте, оригинальности.

Оформление ссылок производится согласно правилам, изложенным в ГОСТ Р 7.0.5-2008 «Библиографическая ссылка. Общие требования и правила составления».

Пример оформления ссылки:

Ссылка на авторскую книгу: указываются фамилия и инициалы автора (соавторов), название книги, под чьей редакцией она выходит (если известно), место издания (город, год издания, номер тома, номер страницы (например: Аксютин Ю. В. Хрущевская «оттепель» и общественные настроения в СССР в 1953-1964 гг. / Ю.В.Аксютин. – 2-е изд., испр. и доп. – М.: Российская политическая энциклопедия (РОССПЭН); Фонд «Президентский центр Б.Н.Ельцина», 2010. С. 23).

Ссылка на статью в сборнике: указываются фамилия и инициалы автора (соавторов), название статьи, название сборника, под чьей редакцией он выходит, место издания (город), год издания, номер выпуска, номер страницы (например: Алексеева М.С. Социально-культурные предпосылки преобразовательных процессов в сфере гуманитарного образования в России // Социально-гуманитарное образование в России: проблемы и перспективы. Сборник научных статей VII Годичных чтений Гуманитарного факультета РГСУ / Под ред. проф. В. М. Горшенева. Ярославль, 1979. Вып. 1. С. 57—58).

Ссылка на журнальную статью: указываются фамилия и инициалы автора (соавторов), название статьи, название журнала, год издания, номер (том, выпуск), номер страницы (например: Сухов А. Н. Психологический феномен научной карьеры // Человеческий капитал. 2015. № 3. (75). С.25).

Ссылка на автореферат диссертации: указываются фамилия и инициалы автора, название работы, место издания (город), год издания, номер страницы (например: Саркисян М.В. Архетипические основания творчества Андрея Белого: автореферат дис. ... кандидата культурологии: М., 2003.С.20).

Если цитата приведена не по первоисточнику, указываются данные источника цитирования с уточнением («Цит. по:...»).

Знак сноски в тексте ставится перед знаком препинания (точкой, запятой, двоеточием, точкой с запятой) (например: «Как полагали А. И. Косарев, а также иные ученые...»).

3. Методические материалы по подготовке к дифференцированному зачету

К дифференцированному зачету необходимо готовиться целенаправленно, регулярно, систематически и с первых дней прохождения практики. Освоение учебной практики в период зачетно-экзаменационной сессии невозможно в связи со строго заданными учебным планом сроками практики.

При подготовке к зачетам (без оценки и с оценкой) обратите внимание на защиту отчета и подготовку презентации по итогам прохождения практики на основе выданных индивидуальных заданий и утвержденной программы практики.

После предложенных указаний у обучающихся должно сформироваться четкое представление об объеме и характере знаний и умений, которыми надо будет овладеть по итогам прохождения практики.

4. Методические материалы, определяющие процедуры и критерии оценивания результатов обучения по дисциплине

Формой отчетности по практике является: отчет по практике и дневник по практике, которые оформляются в соответствии с положением о порядке проведения практики по основным профессиональным образовательным программам, реализуемым в РГСУ, утвержденное Приказом РГСУ № 641 от 27 мая 2015 года (в редакции приказа № 1421 от 21.07.2016).

| Критерии и шкалы оценивания |
|---|
| Формальный критерий. Обучающийся в установленные сроки представил отчетную документацию по итогам прохождения учебной практики, технически грамотно оформленную и четко структурированную, качественно оформленную с наличием иллюстрированного / расчетного материала – 25-30 баллов; обучающийся в установленные сроки представил отчетную документацию по итогам прохождения практики, технически грамотно оформленную и структурированную, оформленную с наличием иллюстрированного / расчетного материала – 21-24 баллов; обучающийся в установленные сроки представил отчетную документацию по итогам прохождения практики, технически грамотно оформленную и структурированную, качественно оформленную без иллюстрированного / расчетного материала – 16-20 баллов; обучающийся представил отчетную документацию по итогам прохождения практики, не в установленные сроки, оформленную не структурировано и без иллюстрированного / расчетного материала – 1-15 баллов обучающийся не представил отчетную документацию – 0 баллов. |
| От 0 до 30 баллов |
| Содержательный критерий. |

Индивидуальное задание выполнено верно, даны ясные аналитические выводы, подкрепленные теорией – 40-50 баллов;
 индивидуальное задание выполнено верно, даны аналитические выводы, подкрепленные теорией, однако отмечены погрешности в отчете, скорректированные при защите – 31-39 баллов;
 индивидуальное задание выполнено верно, даны аналитические выводы, неподкрепленные теорией – 26-30 баллов;
 индивидуальное задание выполнено не в полном объеме, аналитические выводы приведены с ошибками, не подкреплены теорией – 5-25 баллов;
 индивидуальное задание не выполнено, аналитические выводы приведены с ошибками, не подкреплены теорией – 0 баллов.

От 0 до 50 баллов

Презентационный критерий.

Защита отчета проведена с использованием мультимедийных средств, на заданные вопросы обучающийся представил четкие и полные ответы; задание выполнено верно, даны ясные аналитические выводы, подкрепленные теорией - 19-20 баллов;
 защита отчета проведена с использованием мультимедийных средств, на заданные вопросы обучающийся представил полные ответы, однако отмечены погрешности в ответе, скорректированные при собеседовании - 16-18 баллов;
 защита отчета проведена без использования мультимедийных средств, на заданные вопросы обучающийся представил не полные ответы - 13-15 баллов;
 защита отчета не проведена, на заданные вопросы обучающийся не представил ответы - 0-12 баллов.

От 0 до 20 баллов

Ответы обучающегося оцениваются каждым педагогическим работником по **100-балльной шкале**, а итоговая оценка по практике в целом по **пятибалльной системе** выставляется в соответствии с Положением о балльно-рейтинговой системе оценки успеваемости обучающихся по основным профессиональным образовательным программам – программам среднего профессионального образования, программам бакалавриата, программам специалитета, программам магистратуры в Российском государственном социальном университете.

В соответствии с формальным и содержательным критериями и шкалами, приведенными в разделе 3.3 настоящей программы формируется текущий рейтинг обучающегося. Результаты оценки по презентационному критерию формируют рубежный рейтинг обучающегося. Сумма рейтинговых баллов текущего и рубежного рейтинга формируют академический рейтинг обучающегося.

Устанавливается следующая градация перевода рейтинговых баллов обучающихся в 5-тибалльную систему аттестационных оценок:

| Академический рейтинг обучающегося | Аттестационная оценка обучающегося по практике |
|------------------------------------|--|
| 85-100 | Отлично/Зачтено |

| | |
|-------|---------------------------------|
| 75-84 | Хорошо/Зачтено |
| 65-74 | Удовлетворительно/ Зачтено |
| 1-64 | Неудовлетворительно/ Не зачтено |
| 0 | Не аттестован (а) |

Лист регистрации изменений

| № п/п | Содержание изменения | Реквизиты документа | Дата введения изменения |
|-------|---|---|-------------------------|
| 1. | Утверждены и введены в действие решением ПЦК изобразительной деятельности и продуктивных видов деятельности, дизайна, рекламы на основании Федерального государственного образовательного стандарта среднего профессионального образования по специальности 43.02.10 Туризм (среднее профессиональное образование) , утвержденного приказом Министерства образования и науки Российской Федерации от 07.05.2014 №474 | Протокол заседания ПЦК изобразительной деятельности и продуктивных видов деятельности, дизайна, рекламы № 10 от «10» мая 2022 года | 01.09.2022 |



Министерство науки и высшего образования Российской Федерации
ФЕДЕРАЛЬНОЕ ГОСУДАРСТВЕННОЕ БЮДЖЕТНОЕ ОБРАЗОВАТЕЛЬНОЕ УЧРЕЖДЕНИЕ
ВЫСШЕГО ОБРАЗОВАНИЯ
«РОССИЙСКИЙ ГОСУДАРСТВЕННЫЙ СОЦИАЛЬНЫЙ
УНИВЕРСИТЕТ»



УТВЕРЖДАЮ
Директор Колледжа РГСУ
А.В. Косоплечев
«24» мая 2022 г.

МЕТОДИЧЕСКИЕ МАТЕРИАЛЫ ПО
ПП.04.01 ПРОИЗВОДСТВЕННАЯ ПРАКТИКА (ПО ПРОФИЛЮ СПЕЦИАЛЬНОСТИ)
ПО
ПМ.04 УПРАВЛЕНИЕ ФУНКЦИОНАЛЬНЫМ ПОДРАЗДЕЛЕНИЕМ
ОРГАНИЗАЦИИ

Наименование образовательной программы
Туризм

Специальность
43.02.10 Туризм

ОБРАЗОВАТЕЛЬНАЯ ПРОГРАММА СРЕДНЕГО ПРОФЕССИОНАЛЬНОГО
ОБРАЗОВАНИЯ - ПРОГРАММА ПОДГОТОВКИ СПЕЦИАЛИСТОВ
СРЕДНЕГО ЗВЕНА

Уровень профессионального образования
Среднее профессиональное образование

программа базовой подготовки
на базе среднего общего образования


Форма обучения
Очная, заочная

Москва 2022 г.

Методические материалы по ПП.04.01 **Производственная практика (по профилю специальности) (ПМ.04 Управление функциональным подразделением организации)** разработаны на основании федерального государственного образовательного стандарта среднего профессионального образования по специальности **43.02.10 Туризм**, утвержденного приказом Министерства образования и науки Российской Федерации от 07.05.2014 № 474, учебного плана по основной профессиональной образовательной программе среднего профессионального образования – программе подготовки специалистов среднего звена **Туризм**.

Методические материалы по практике разработаны рабочей группой в составе:
Н.А. Черных, преподаватель Колледжа РГСУ
А.В. Косоплечев, преподаватель Колледжа РГСУ
М.Н. Комаров, преподаватель Колледжа РГСУ

Руководитель основной
профессиональной
образовательной программы



(подпись)

Н.А. Черных

Методические материалы обсуждены и утверждены на заседании ПЦК
изобразительной деятельности и продуктивных видов деятельности, дизайна, рекламы.
Протокол № 10 от «10» мая 2022 года

Председатель ПЦК
изобразительной деятельности и
продуктивных видов
деятельности, дизайна, рекламы



(подпись)

Н.А. Черных

Методические материалы рекомендованы к утверждению представителями организаций-работодателей (при совместной разработке или разработке по заказу):

Автономная некоммерческая организация
Культурно-спортивный центр «Мир
путешествий»



(подпись)

В.Б. Хилков

СОДЕРЖАНИЕ

| | |
|---|----|
| 1. Методические материалы по прохождению практики | 4 |
| 2. Методические материалы по оформлению отчетной документации по практике..... | 6 |
| 3. Методические материалы по подготовке к дифференцированному зачету | 8 |
| 4. Методические материалы, определяющие процедуры и критерии оценивания результатов обучения по дисциплине | 8 |
| Лист регистрации изменений | 10 |

1. Методические материалы по прохождению практики

Освоение обучающимися учебной практики предполагает выполнение индивидуального задания, под управлением руководителя практики в период проведения практики, а также изучение материалов в ходе самостоятельной работы.

Самостоятельная работа включает разнообразный комплекс видов и форм работы обучающихся.

Для успешного освоения практики и достижения поставленных целей необходимо внимательно ознакомиться с рабочей программой практики, доступной в электронной информационно-образовательной среде РГСУ.

Следует обратить внимание на список основной и дополнительной литературы, который имеется в электронной библиотечной системе Университет, на предлагаемые преподавателем ресурсы информационно-телекоммуникационной сети Интернет. Эта информация необходима для самостоятельной работы обучающегося.

Подготовка к самостоятельной работе

При подготовке и самостоятельной работе во время проведения практики следует обратить внимание на следующие моменты: на процесс предварительной подготовки, на работу во время практики, обработку полученных результатов, исправление полученных замечаний.

Предварительная подготовка к самостоятельной работе в период проведения *производственной практики (по профилю специальности)* заключается в изучении теоретического материала в отведенное для самостоятельной работы время, ознакомление с инструкторскими материалами с целью осознания задач практики.

Самостоятельная работа в период проведения практики включает:

- взаимодействие обучающихся с руководителями практики от университета и организации с целью предоставления исчерпывающей информации, необходимой для самостоятельного выполнения предложенного руководителем задания, ознакомление с правилами техники безопасности при работе в организации;
- ознакомление с основной и дополнительной литературой, необходимой для прохождения практики;
- обобщение эмпирических данных, полученных в результате работы в организации;
- своевременная подготовка отчетной документации по итогам прохождения практики и представление ее руководителю практики от кафедры;
- успешное прохождение промежуточной аттестации по итогам практики.

Практическая работа в организации в период проведения практики включает:

- ознакомление с индивидуальным заданием на период прохождения практики в организации;
- сбор данных и эмпирических материалов, необходимых для выполнения индивидуального задания на период прохождения практики;
- несение ответственности за выполняемую работу в организации и ее результаты по итогам практики.

Необходимо помнить, что при прохождении практик, предусматривающих выполнение работ, при выполнении которых проводятся обязательные предварительные и периодические медицинские осмотры (обследования), обучающиеся проходят соответствующие медицинские осмотры (обследования) в порядке, установленном приказом Министерства здравоохранения и социального развития Российской Федерации от 12 апреля

2011 г. № 302н «Об утверждении перечней вредных и (или) опасных производственных факторов и работ, при выполнении которых проводятся обязательные предварительные и периодические медицинские осмотры (обследования), и Порядка проведения обязательных предварительных и периодических медицинских осмотров (обследований) работников, занятых на тяжелых работах и на работах с вредными и (или) опасными условиями труда».

Продолжительность рабочего дня обучающихся при прохождении практики в организациях составляет для обучающихся в возрасте от 16 до 18 лет не более 35 часов в неделю (ст. 92 Трудового кодекса РФ), в возрасте от 18 лет и старше не более 40 часов в неделю (ст. 91 Трудового кодекса РФ). Для обучающихся в возрасте до 16 лет продолжительность рабочего дня при прохождении практики в организациях составляет не более 24 часов в неделю (ст. 92 Трудового кодекса РФ).

Обработка, обобщение полученных результатов самостоятельной работы проводится обучающимися самостоятельно или под руководством руководителя практики. В результате оформляется дневник прохождения практики и отчет. Подготовленные к сдаче на контроль и оценку дневник и отчет по практике сдаются руководителю практики.

2. Методические материалы по оформлению отчетной документации по практике

В отчете обучающегося о прохождении практики должны быть отражены место, должность, сроки и порядок прохождения практики, необходимые сведения о базе практики, результаты выполнения задания на практику с перечислением документации, используемой при прохождении практики обучающимся.

Дополнительные формы отчета обучающихся (презентации, фото-, видеоматериалы, документы, подтверждающие практический опыт, полученный на практике, согласно индивидуальному заданию, размещаются в приложения к отчету.

Обучающийся сдает отчет о прохождении практики руководителю практики от образовательной организации не позднее последнего рабочего дня практики. Обучающиеся, не предоставившие отчет о прохождении практики в установленные сроки, к промежуточной аттестации не допускаются.

Структура отчета о практике подразумевает последовательность расположения ее основных составляющих частей и элементов, к которым относятся:

- титульный лист
- содержание
- введение
- основная часть (составляется в соответствии с индивидуальным заданием)
- заключение
- список использованных источников
- приложения

Во введении должны быть отражены место прохождения практики, должность, сроки и порядок прохождения практики, цель и задачи практики, содержание индивидуального задания на практику.

В заключении дается последовательное, логически стройное изложение полученных итогов и их соотношение с целью и задачами практики, делаются обобщенные выводы, прописываются освоенные или частично освоенные обучающимся компетенции.

Основной текст отчета печатается через 1,5 интервал (27-30 строк на странице) и через 1 интервал (ссылки и сноски) шрифтом TimesNewRoman, размером 14 (основной текст), 12 – текст в ссылках, сносках и таблицах. Размер левого поля 30 мм, правого – 15 мм, верхнего и нижнего – по 20 мм. Текст работы выравнивается по ширине.

Текст печатается в строго последовательном порядке. Не допускаются разного рода текстовые вставки и дополнения, помещаемые на отдельных страницах или на оборотной стороне листа.

Сноски и подстрочные примечания печатаются на той странице, к которой они относятся.

Все страницы нумеруются, начиная с третьей страницы (титульный лист и содержание не нумеруются, но считаются первой и второй страницами).

Каждая новая глава начинается с новой страницы. Это же правило относится к другим основным структурным частям работы: введению, заключению, списку использованных источников, приложениям.

Разделы (подразделы, пункты и подпункты) должны иметь порядковые номера и записываться с абзацного отступа.

Заголовки глав располагаются посередине страницы (выравнивание по центру). Расстояние между заголовком раздела (подраздела) и последующим текстом должно быть равно двум междустрочным интервалам, то есть одной пропущенной строке; расстояние между заголовками раздела и подраздела должно быть равно одному межстрочному интервалу, то есть без пропуска строки.

Точку в конце заголовка, располагаемого посередине строки, не ставят. Перенос слов в заголовке не допускается. Если заголовок состоит из двух предложений, их разделяют точкой. Заголовок не выделяется жирным шрифтом.

Таблицы, рисунки, схемы, графики, фотографии как в тексте работы, так и в приложении должны быть выполнены на стандартных листах размером 210x297 мм. Подписи и пояснения к схемам, рисункам, иллюстрациям и т.п. должны быть с лицевой стороны.

Объем отчета - введение, основной текст, заключение и список использованных источников (без приложений) составляет в среднем 8-12 машинописных страниц.

В работе недопустимо дословное переписывание (копирование) содержания используемых первоисточников, допускается только их цитирование. Для этого по месту расположения относительно текста работы допускаются подстрочные библиографические ссылки. Ссылки являются обязательным элементом научного исследования, по ним судят об источниковедческой базе, ее полноте, оригинальности.

Оформление ссылок производится согласно правилам, изложенным в ГОСТ Р 7.0.5-2008 «Библиографическая ссылка. Общие требования и правила составления».

Пример оформления ссылки:

Ссылка на авторскую книгу: указываются фамилия и инициалы автора (соавторов), название книги, под чьей редакцией она выходит (если известно), место издания (город, год издания, номер тома, номер страницы (например: Аксютин Ю. В. Хрущевская «оттепель» и общественные настроения в СССР в 1953-1964 гг. / Ю.В.Аксютин. – 2-е изд., испр. и доп. – М.: Российская политическая энциклопедия (РОССПЭН); Фонд «Президентский центр Б.Н.Ельцина», 2010. С. 23).

Ссылка на статью в сборнике: указываются фамилия и инициалы автора (соавторов), название статьи, название сборника, под чьей редакцией он выходит, место издания (город), год издания, номер выпуска, номер страницы (например: Алексеева М.С. Социально-культурные предпосылки преобразовательных процессов в сфере гуманитарного образования в России // Социально-гуманитарное образование в России: проблемы и перспективы. Сборник научных статей VII Годичных чтений Гуманитарного факультета РГСУ / Под ред. проф. В. М. Горшенева. Ярославль, 1979. Вып. 1. С. 57—58).

Ссылка на журнальную статью: указываются фамилия и инициалы автора (соавторов), название статьи, название журнала, год издания, номер (том, выпуск), номер страницы (например: Сухов А. Н. Психологический феномен научной карьеры // Человеческий капитал. 2015. № 3. (75). С.25).

Ссылка на автореферат диссертации: указываются фамилия и инициалы автора, название работы, место издания (город), год издания, номер страницы (например: Саркисян М.В. Архетипические основания творчества Андрея Белого: автореферат дис. ... кандидата культурологии: М., 2003.С.20).

Если цитата приведена не по первоисточнику, указываются данные источника цитирования с уточнением («Цит. по:...»).

Знак сноски в тексте ставится перед знаком препинания (точкой, запятой, двоеточием, точкой с запятой) (например: «Как полагали А. И. Косарев, а также иные ученые...»).

3. Методические материалы по подготовке к дифференцированному зачету

К дифференцированному зачету необходимо готовиться целенаправленно, регулярно, систематически и с первых дней прохождения практики. Освоение учебной практики в период зачетно-экзаменационной сессии невозможно в связи со строго заданными учебным планом сроками практики.

При подготовке к зачетам (без оценки и с оценкой) обратите внимание на защиту отчета и подготовку презентации по итогам прохождения практики на основе выданных индивидуальных заданий и утвержденной программы практики.

После предложенных указаний у обучающихся должно сформироваться четкое представление об объеме и характере знаний и умений, которыми надо будет овладеть по итогам прохождения практики.

4. Методические материалы, определяющие процедуры и критерии оценивания результатов обучения по дисциплине

Формой отчетности по практике является: отчет по практике и дневник по практике, которые оформляются в соответствии с положением о порядке проведения практики по основным профессиональным образовательным программам, реализуемым в РГСУ, утвержденное Приказом РГСУ № 641 от 27 мая 2015 года (в редакции приказа № 1421 от 21.07.2016).

| Критерии и шкалы оценивания |
|---|
| Формальный критерий. Обучающийся в установленные сроки представил отчетную документацию по итогам прохождения учебной практики, технически грамотно оформленную и четко структурированную, качественно оформленную с наличием иллюстрированного / расчетного материала – 25-30 баллов; обучающийся в установленные сроки представил отчетную документацию по итогам прохождения практики, технически грамотно оформленную и структурированную, оформленную с наличием иллюстрированного / расчетного материала – 21-24 баллов; обучающийся в установленные сроки представил отчетную документацию по итогам прохождения практики, технически грамотно оформленную и структурированную, качественно оформленную без иллюстрированного / расчетного материала – 16-20 баллов; обучающийся представил отчетную документацию по итогам прохождения практики, не в установленные сроки, оформленную не структурировано и без иллюстрированного / расчетного материала – 1-15 баллов обучающийся не представил отчетную документацию – 0 баллов. |
| От 0 до 30 баллов |
| Содержательный критерий. |

Индивидуальное задание выполнено верно, даны ясные аналитические выводы, подкрепленные теорией – 40-50 баллов;
 индивидуальное задание выполнено верно, даны аналитические выводы, подкрепленные теорией, однако отмечены погрешности в отчете, скорректированные при защите – 31-39 баллов;
 индивидуальное задание выполнено верно, даны аналитические выводы, неподкрепленные теорией – 26-30 баллов;
 индивидуальное задание выполнено не в полном объеме, аналитические выводы приведены с ошибками, не подкреплены теорией – 5-25 баллов;
 индивидуальное задание не выполнено, аналитические выводы приведены с ошибками, не подкреплены теорией – 0 баллов.

От 0 до 50 баллов

Презентационный критерий.

Защита отчета проведена с использованием мультимедийных средств, на заданные вопросы обучающийся представил четкие и полные ответы; задание выполнено верно, даны ясные аналитические выводы, подкрепленные теорией - 19-20 баллов;
 защита отчета проведена с использованием мультимедийных средств, на заданные вопросы обучающийся представил полные ответы, однако отмечены погрешности в ответе, скорректированные при собеседовании - 16-18 баллов;
 защита отчета проведена без использования мультимедийных средств, на заданные вопросы обучающийся представил не полные ответы - 13-15 баллов;
 защита отчета не проведена, на заданные вопросы обучающийся не представил ответы - 0-12 баллов.

От 0 до 20 баллов

Ответы обучающегося оцениваются каждым педагогическим работником по **100-балльной шкале**, а итоговая оценка по практике в целом по **пятибалльной системе** выставляется в соответствии с Положением о балльно-рейтинговой системе оценки успеваемости обучающихся по основным профессиональным образовательным программам – программам среднего профессионального образования, программам бакалавриата, программам специалитета, программам магистратуры в Российском государственном социальном университете.

В соответствии с формальным и содержательным критериями и шкалами, приведенными в разделе 3.3 настоящей программы формируется текущий рейтинг обучающегося. Результаты оценки по презентационному критерию формируют рубежный рейтинг обучающегося. Сумма рейтинговых баллов текущего и рубежного рейтинга формируют академический рейтинг обучающегося.

Устанавливается следующая градация перевода рейтинговых баллов обучающихся в 5-тибалльную систему аттестационных оценок:

| Академический рейтинг обучающегося | Аттестационная оценка обучающегося по практике |
|------------------------------------|--|
| 85-100 | Отлично/Зачтено |

| | |
|-------|---------------------------------|
| 75-84 | Хорошо/Зачтено |
| 65-74 | Удовлетворительно/ Зачтено |
| 1-64 | Неудовлетворительно/ Не зачтено |
| 0 | Не аттестован (а) |

Лист регистрации изменений

| № п/п | Содержание изменения | Реквизиты документа | Дата введения изменения |
|-------|---|---|-------------------------|
| 1. | Утверждены и введены в действие решением ПЦК изобразительной деятельности и продуктивных видов деятельности, дизайна, рекламы на основании Федерального государственного образовательного стандарта среднего профессионального образования по специальности 43.02.10 Туризм (среднее профессиональное образование) , утвержденного приказом Министерства образования и науки Российской Федерации от 07.05.2014 №474 | Протокол заседания ПЦК изобразительной деятельности и продуктивных видов деятельности, дизайна, рекламы № 10 от «10» мая 2022 года | 01.09.2022 |



Министерство науки и высшего образования Российской Федерации
ФЕДЕРАЛЬНОЕ ГОСУДАРСТВЕННОЕ БЮДЖЕТНОЕ ОБРАЗОВАТЕЛЬНОЕ УЧРЕЖДЕНИЕ
ВЫСШЕГО ОБРАЗОВАНИЯ
«РОССИЙСКИЙ ГОСУДАРСТВЕННЫЙ СОЦИАЛЬНЫЙ
УНИВЕРСИТЕТ»



УТВЕРЖДАЮ
Директор Колледжа РГСУ
А.В. Косоплечев
«24» мая 2022 г.

МЕТОДИЧЕСКИЕ МАТЕРИАЛЫ ПО
ПДП ПРОИЗВОДСТВЕННАЯ (ПРЕДДИПЛОМНАЯ) ПРАКТИКА

Наименование образовательной программы
Туризм

Специальность
43.02.10 Туризм

ОБРАЗОВАТЕЛЬНАЯ ПРОГРАММА СРЕДНЕГО ПРОФЕССИОНАЛЬНОГО
ОБРАЗОВАНИЯ - ПРОГРАММА ПОДГОТОВКИ СПЕЦИАЛИСТОВ
СРЕДНЕГО ЗВЕНА

Уровень профессионального образования
Среднее профессиональное образование

программа базовой подготовки
на базе среднего общего образования


Форма обучения
Очная, заочная

Москва 2022 г.

Методические материалы по ПДП **Производственная (преддипломная) практика** разработаны на основании федерального государственного образовательного стандарта среднего профессионального образования по специальности **43.02.10 Туризм**, утвержденного приказом Министерства образования и науки Российской Федерации от 07.05.2014 № 474, учебного плана по основной профессиональной образовательной программе среднего профессионального образования – программе подготовки специалистов среднего звена **Туризм**.

Методические материалы по практике разработаны рабочей группой в составе:
Н.А. Черных, преподаватель Колледжа РГСУ
А.В. Косоплечев, преподаватель Колледжа РГСУ
М.Н. Комаров, преподаватель Колледжа РГСУ

Руководитель основной
профессиональной
образовательной программы




(подпись)

Н.А. Черных

Методические материалы обсуждены и утверждены на заседании ПЦК
изобразительной деятельности и продуктивных видов деятельности, дизайна, рекламы.
Протокол № 10 от «10» мая 2022 года

Председатель ПЦК
изобразительной деятельности и
продуктивных видов
деятельности, дизайна, рекламы



(подпись)

Н.А. Черных

Методические материалы рекомендованы к утверждению представителями организаций-работодателей (при совместной разработке или разработке по заказу):

Автономная некоммерческая организация
Культурно-спортивный центр «Мир
путешествий»



В.Б. Хилков

СОДЕРЖАНИЕ

| | |
|---|----|
| 1. Методические материалы по прохождению практики | 4 |
| 2. Методические материалы по оформлению отчетной документации по практике..... | 6 |
| 3. Методические материалы по подготовке к дифференцированному зачету | 8 |
| 4. Методические материалы, определяющие процедуры и критерии оценивания результатов обучения по дисциплине | 8 |
| Лист регистрации изменений | 10 |

1. Методические материалы по прохождению практики

Освоение обучающимися учебной практики предполагает выполнение индивидуального задания, под управлением руководителя практики в период проведения практики, а также изучение материалов в ходе самостоятельной работы.

Самостоятельная работа включает разнообразный комплекс видов и форм работы обучающихся.

Для успешного освоения практики и достижения поставленных целей необходимо внимательно ознакомиться с рабочей программой практики, доступной в электронной информационно-образовательной среде РГСУ.

Следует обратить внимание на список основной и дополнительной литературы, который имеется в электронной библиотечной системе Университет, на предлагаемые преподавателем ресурсы информационно-телекоммуникационной сети Интернет. Эта информация необходима для самостоятельной работы обучающегося.

Подготовка к самостоятельной работе

При подготовке и самостоятельной работе во время проведения практики следует обратить внимание на следующие моменты: на процесс предварительной подготовки, на работу во время практики, обработку полученных результатов, исправление полученных замечаний.

Предварительная подготовка к самостоятельной работе в период проведения *производственной (преддипломной) практики* заключается в изучении теоретического материала в отведенное для самостоятельной работы время, ознакомление с инструктивными материалами с целью осознания задач практики.

Самостоятельная работа в период проведения практики включает:

- взаимодействие обучающихся с руководителями практики от университета и организации с целью предоставления исчерпывающей информации, необходимой для самостоятельного выполнения предложенного руководителем задания, ознакомление с правилами техники безопасности при работе в организации;
- ознакомление с основной и дополнительной литературой, необходимой для прохождения практики;
- обобщение эмпирических данных, полученных в результате работы в организации;
- своевременная подготовка отчетной документации по итогам прохождения практики и представление ее руководителю практики от кафедры;
- успешное прохождение промежуточной аттестации по итогам практики.

Практическая работа в организации в период проведения практики включает:

- ознакомление с индивидуальным заданием на период прохождения практики в организации;
- сбор данных и эмпирических материалов, необходимых для выполнения индивидуального задания на период прохождения практики;
- несение ответственности за выполняемую работу в организации и ее результаты по итогам практики.

Необходимо помнить, что при прохождении практик, предусматривающих выполнение работ, при выполнении которых проводятся обязательные предварительные и периодические медицинские осмотры (обследования), обучающиеся проходят соответствующие медицинские осмотры (обследования) в порядке, установленном приказом Министерства здравоохранения и социального развития Российской Федерации от 12 апреля

2011 г. № 302н «Об утверждении перечней вредных и (или) опасных производственных факторов и работ, при выполнении которых проводятся обязательные предварительные и периодические медицинские осмотры (обследования), и Порядка проведения обязательных предварительных и периодических медицинских осмотров (обследований) работников, занятых на тяжелых работах и на работах с вредными и (или) опасными условиями труда».

Продолжительность рабочего дня обучающихся при прохождении практики в организациях составляет для обучающихся в возрасте от 16 до 18 лет не более 35 часов в неделю (ст. 92 Трудового кодекса РФ), в возрасте от 18 лет и старше не более 40 часов в неделю (ст. 91 Трудового кодекса РФ). Для обучающихся в возрасте до 16 лет продолжительность рабочего дня при прохождении практики в организациях составляет не более 24 часов в неделю (ст. 92 Трудового кодекса РФ).

Обработка, обобщение полученных результатов самостоятельной работы проводится обучающимися самостоятельно или под руководством руководителя практики. В результате оформляется дневник прохождения практики и отчет. Подготовленные к сдаче на контроль и оценку дневник и отчет по практике сдаются руководителю практики.

2. Методические материалы по оформлению отчетной документации по практике

В отчете обучающегося о прохождении практики должны быть отражены место, должность, сроки и порядок прохождения практики, необходимые сведения о базе практики, результаты выполнения задания на практику с перечислением документации, используемой при прохождении практики обучающимся.

Дополнительные формы отчета обучающихся (презентации, фото-, видеоматериалы, документы, подтверждающие практический опыт, полученный на практике, согласно индивидуальному заданию, размещаются в приложения к отчету.

Обучающийся сдает отчет о прохождении практики руководителю практики от образовательной организации не позднее последнего рабочего дня практики. Обучающиеся, не предоставившие отчет о прохождении практики в установленные сроки, к промежуточной аттестации не допускаются.

Структура отчета о практике подразумевает последовательность расположения ее основных составляющих частей и элементов, к которым относятся:

- титульный лист
- содержание
- введение
- основная часть (составляется в соответствии с индивидуальным заданием)
- заключение
- список использованных источников
- приложения

Во введении должны быть отражены место прохождения практики, должность, сроки и порядок прохождения практики, цель и задачи практики, содержание индивидуального задания на практику.

В заключении дается последовательное, логически стройное изложение полученных итогов и их соотношение с целью и задачами практики, делаются обобщенные выводы, прописываются освоенные или частично освоенные обучающимся компетенции.

Основной текст отчета печатается через 1,5 интервал (27-30 строк на странице) и через 1 интервал (ссылки и сноски) шрифтом TimesNewRoman, размером 14 (основной текст), 12 – текст в ссылках, сносках и таблицах. Размер левого поля 30 мм, правого – 15 мм, верхнего и нижнего – по 20 мм. Текст работы выравнивается по ширине.

Текст печатается в строго последовательном порядке. Не допускаются разного рода текстовые вставки и дополнения, помещаемые на отдельных страницах или на оборотной стороне листа.

Сноски и подстрочные примечания печатаются на той странице, к которой они относятся.

Все страницы нумеруются, начиная с третьей страницы (титульный лист и содержание не нумеруются, но считаются первой и второй страницами).

Каждая новая глава начинается с новой страницы. Это же правило относится к другим основным структурным частям работы: введению, заключению, списку использованных источников, приложениям.

Разделы (подразделы, пункты и подпункты) должны иметь порядковые номера и записываться с абзацного отступа.

Заголовки глав располагаются посередине страницы (выравнивание по центру). Расстояние между заголовком раздела (подраздела) и последующим текстом должно быть равно двум междустрочным интервалам, то есть одной пропущенной строке; расстояние между заголовками раздела и подраздела должно быть равно одному межстрочному интервалу, то есть без пропуска строки.

Точку в конце заголовка, располагаемого посередине строки, не ставят. Перенос слов в заголовке не допускается. Если заголовок состоит из двух предложений, их разделяют точкой. Заголовок не выделяется жирным шрифтом.

Таблицы, рисунки, схемы, графики, фотографии как в тексте работы, так и в приложении должны быть выполнены на стандартных листах размером 210x297 мм. Подписи и пояснения к схемам, рисункам, иллюстрациям и т.п. должны быть с лицевой стороны.

Объем отчета - введение, основной текст, заключение и список использованных источников (без приложений) составляет в среднем 8-12 машинописных страниц.

В работе недопустимо дословное переписывание (копирование) содержания используемых первоисточников, допускается только их цитирование. Для этого по месту расположения относительно текста работы допускаются подстрочные библиографические ссылки. Ссылки являются обязательным элементом научного исследования, по ним судят об источниковедческой базе, ее полноте, оригинальности.

Оформление ссылок производится согласно правилам, изложенным в ГОСТ Р 7.0.5-2008 «Библиографическая ссылка. Общие требования и правила составления».

Пример оформления ссылки:

Ссылка на авторскую книгу: указываются фамилия и инициалы автора (соавторов), название книги, под чьей редакцией она выходит (если известно), место издания (город, год издания, номер тома, номер страницы (например: Аксютин Ю. В. Хрущевская «оттепель» и общественные настроения в СССР в 1953-1964 гг. / Ю.В.Аксютин. – 2-е изд., испр. и доп. – М.: Российская политическая энциклопедия (РОССПЭН); Фонд «Президентский центр Б.Н.Ельцина», 2010. С. 23).

Ссылка на статью в сборнике: указываются фамилия и инициалы автора (соавторов), название статьи, название сборника, под чьей редакцией он выходит, место издания (город), год издания, номер выпуска, номер страницы (например: Алексеева М.С. Социально-культурные предпосылки преобразовательных процессов в сфере гуманитарного образования в России // Социально-гуманитарное образование в России: проблемы и перспективы. Сборник научных статей VII Годичных чтений Гуманитарного факультета РГСУ / Под ред. проф. В. М. Горшенева. Ярославль, 1979. Вып. 1. С. 57—58).

Ссылка на журнальную статью: указываются фамилия и инициалы автора (соавторов), название статьи, название журнала, год издания, номер (том, выпуск), номер страницы (например: Сухов А. Н. Психологический феномен научной карьеры // Человеческий капитал. 2015. № 3. (75). С.25).

Ссылка на автореферат диссертации: указываются фамилия и инициалы автора, название работы, место издания (город), год издания, номер страницы (например: Саркисян М.В. Архетипические основания творчества Андрея Белого: автореферат дис. ... кандидата культурологии: М., 2003.С.20).

Если цитата приведена не по первоисточнику, указываются данные источника цитирования с уточнением («Цит. по:...»).

Знак сноски в тексте ставится перед знаком препинания (точкой, запятой, двоеточием, точкой с запятой) (например: «Как полагали А. И. Косарев, а также иные ученые...»).

3. Методические материалы по подготовке к дифференцированному зачету

К дифференцированному зачету необходимо готовиться целенаправленно, регулярно, систематически и с первых дней прохождения практики. Освоение учебной практики в период зачетно-экзаменационной сессии невозможно в связи со строго заданными учебным планом сроками практики.

При подготовке к зачетам (без оценки и с оценкой) обратите внимание на защиту отчета и подготовку презентации по итогам прохождения практики на основе выданных индивидуальных заданий и утвержденной программы практики.

После предложенных указаний у обучающихся должно сформироваться четкое представление об объеме и характере знаний и умений, которыми надо будет овладеть по итогам прохождения практики.

4. Методические материалы, определяющие процедуры и критерии оценивания результатов обучения по дисциплине

Формой отчетности по практике является: отчет по практике и дневник по практике, которые оформляются в соответствии с положением о порядке проведения практики по основным профессиональным образовательным программам, реализуемым в РГСУ, утвержденное Приказом РГСУ № 641 от 27 мая 2015 года (в редакции приказа № 1421 от 21.07.2016).

| Критерии и шкалы оценивания |
|---|
| Формальный критерий. Обучающийся в установленные сроки представил отчетную документацию по итогам прохождения учебной практики, технически грамотно оформленную и четко структурированную, качественно оформленную с наличием иллюстрированного / расчетного материала – 25-30 баллов; обучающийся в установленные сроки представил отчетную документацию по итогам прохождения практики, технически грамотно оформленную и структурированную, оформленную с наличием иллюстрированного / расчетного материала – 21-24 баллов; обучающийся в установленные сроки представил отчетную документацию по итогам прохождения практики, технически грамотно оформленную и структурированную, качественно оформленную без иллюстрированного / расчетного материала – 16-20 баллов; обучающийся представил отчетную документацию по итогам прохождения практики, не в установленные сроки, оформленную не структурировано и без иллюстрированного / расчетного материала – 1-15 баллов обучающийся не представил отчетную документацию – 0 баллов. |
| От 0 до 30 баллов |
| Содержательный критерий. |

Индивидуальное задание выполнено верно, даны ясные аналитические выводы, подкрепленные теорией – 40-50 баллов;
 индивидуальное задание выполнено верно, даны аналитические выводы, подкрепленные теорией, однако отмечены погрешности в отчете, скорректированные при защите – 31-39 баллов;
 индивидуальное задание выполнено верно, даны аналитические выводы, неподкрепленные теорией – 26-30 баллов;
 индивидуальное задание выполнено не в полном объеме, аналитические выводы приведены с ошибками, не подкреплены теорией – 5-25 баллов;
 индивидуальное задание не выполнено, аналитические выводы приведены с ошибками, не подкреплены теорией – 0 баллов.

От 0 до 50 баллов

Презентационный критерий.

Защита отчета проведена с использованием мультимедийных средств, на заданные вопросы обучающийся представил четкие и полные ответы; задание выполнено верно, даны ясные аналитические выводы, подкрепленные теорией - 19-20 баллов;
 защита отчета проведена с использованием мультимедийных средств, на заданные вопросы обучающийся представил полные ответы, однако отмечены погрешности в ответе, скорректированные при собеседовании - 16-18 баллов;
 защита отчета проведена без использования мультимедийных средств, на заданные вопросы обучающийся представил не полные ответы - 13-15 баллов;
 защита отчета не проведена, на заданные вопросы обучающийся не представил ответы - 0-12 баллов.

От 0 до 20 баллов

Ответы обучающегося оцениваются каждым педагогическим работником по **100-балльной шкале**, а итоговая оценка по практике в целом по **пятибалльной системе** выставляется в соответствии с Положением о балльно-рейтинговой системе оценки успеваемости обучающихся по основным профессиональным образовательным программам – программам среднего профессионального образования, программам бакалавриата, программам специалитета, программам магистратуры в Российском государственном социальном университете.

В соответствии с формальным и содержательным критериями и шкалами, приведенными в разделе 3.3 настоящей программы формируется текущий рейтинг обучающегося. Результаты оценки по презентационному критерию формируют рубежный рейтинг обучающегося. Сумма рейтинговых баллов текущего и рубежного рейтинга формируют академический рейтинг обучающегося.

Устанавливается следующая градация перевода рейтинговых баллов обучающихся в 5-тибалльную систему аттестационных оценок:

| Академический рейтинг обучающегося | Аттестационная оценка обучающегося по практике |
|------------------------------------|--|
| 85-100 | Отлично/Зачтено |

| | |
|-------|---------------------------------|
| 75-84 | Хорошо/Зачтено |
| 65-74 | Удовлетворительно/ Зачтено |
| 1-64 | Неудовлетворительно/ Не зачтено |
| 0 | Не аттестован (а) |

Лист регистрации изменений

| № п/п | Содержание изменения | Реквизиты документа | Дата введения изменения |
|-------|---|---|-------------------------|
| 1. | Утверждены и введены в действие решением ПЦК изобразительной деятельности и продуктивных видов деятельности, дизайна, рекламы на основании Федерального государственного образовательного стандарта среднего профессионального образования по специальности 43.02.10 Туризм (среднее профессиональное образование) , утвержденного приказом Министерства образования и науки Российской Федерации от 07.05.2014 №474 | Протокол заседания ПЦК изобразительной деятельности и продуктивных видов деятельности, дизайна, рекламы № 10 от «10» мая 2022 года | 01.09.2022 |