



Министерство науки и высшего образования Российской Федерации  
Федеральное государственное бюджетное образовательное учреждение  
высшего образования  
«Российский государственный социальный университет»

УТВЕРЖДАЮ

Декан факультета экономики и управления

П.В. Солодуха

---

26 апреля 2023 г.

**МЕТОДИЧЕСКИЕ МАТЕРИАЛЫ ПО ДИСЦИПЛИНЕ (МОДУЛЮ)  
ТЕХНОЛОГИИ ТРУДОУСТРОЙСТВА**

**Направление подготовки**  
*41.03.04 «Политология»*

**Направленность**  
*«Современная политология и прикладная политическая работа»*

**ОБРАЗОВАТЕЛЬНАЯ ПРОГРАММА ВЫСШЕГО ОБРАЗОВАНИЯ –  
ПРОГРАММА БАКАЛАВРИАТА**

**Форма обучения**  
*Очно-заочная*

Москва, 2023г.

Методические материалы по дисциплине (модулю) «Технологии трудоустройства» разработаны на основании федерального государственного образовательного стандарта высшего образования – бакалавриата по направлению подготовки 41.03.04 Политология, утвержденного приказом Министерства образования и науки Российской Федерации от 23.08.2017 г., № 814, учебного плана по основной профессиональной образовательной программе высшего образования - программы бакалавриата по направлению подготовки 41.03.04 Политология.

Методические материалы по дисциплине (модулю) разработаны рабочей группой в составе: рабочей группой в составе: Сытник А.А., Новицкая О.Н., Скрипко О.В.

Методические материалы по дисциплине (модулю) обсуждены и утверждены на заседании ученого совета факультета экономики и управления

Протокол № 9 от 26 апреля 2023 года

Декан  
Д-р экон. наук, профессор



П.В. Солодуха

(подпись)

Методические материалы по дисциплине рекомендованы к утверждению представителями организаций-работодателей:

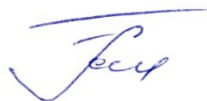
Акционерное общество «АНКОР»  
Заместитель генерального директора



Т.В. БАСКИНА

(подпись)

Закрытое акционерное общество  
«ЭКОПСИ Консалтинг»  
Директор проектов



С.В. БАРАНОВ

(подпись)

Методические материалы по дисциплине рекомендованы к утверждению:

Канд. экон. наук, доцент кафедры  
математических методов и бизнес-  
информатики МГИМО МИД РФ



Н.И. МАРАКОВА

(подпись)

Д-р экон. наук, профессор  
кафедры управления, маркетинга и  
продаж



А.А. САФРОНОВА

(подпись)

## СОДЕРЖАНИЕ

1. МЕТОДИЧЕСКИЕ МАТЕРИАЛЫ К ЛЕКЦИОННЫМ, ПРАКТИЧЕСКИМ ЗАНЯТИЯМ.....	4
1.1. Методические материалы к проведению лекционных занятий по дисциплине (модулю).....	4
1.2. Методические материалы по подготовке к практическим занятиям по дисциплине (модулю).....	6
1.3. Учебно-наглядные пособия по разделам (темам) дисциплины (модуля).....	10
2. МЕТОДИЧЕСКИЕ РЕКОМЕНДАЦИИ ДЛЯ ОБУЧАЮЩИХСЯ ПО ОСВОЕНИЮ ДИСЦИПЛИНЫ (МОДУЛЯ) И САМОСТОЯТЕЛЬНОЙ РАБОТЕ.....	11
3. МЕТОДИЧЕСКИЕ МАТЕРИАЛЫ, ОПРЕДЕЛЯЮЩИЕ ПРОЦЕДУРЫ ОЦЕНИВАНИЯ ЗНАНИЙ, УМЕНИЙ, НАВЫКОВ И (ИЛИ) ОПЫТА ДЕЯТЕЛЬНОСТИ, ХАРАКТЕРИЗУЮЩИХ ЭТАПЫ ФОРМИРОВАНИЯ КОМПЕТЕНЦИЙ.....	20
3.1. Организационные основы применения балльно-рейтинговой системы оценки успеваемости обучающихся по дисциплине (модулю).....	20
3.2. Проведение текущего контроля успеваемости обучающихся по дисциплине (модулю) в соответствии с балльно-рейтинговой системой оценки успеваемости обучающегося.....	20
3.3. Проведение промежуточной аттестации обучающихся по дисциплине (модулю) в соответствии с балльно-рейтинговой системой оценки успеваемости обучающегося.....	21
Приложение № 1 к методическим материалам по дисциплине (модулю). Конспекты лекционных занятий по дисциплине (модулю).....	23
КОНСПЕКТЫ ЛЕКЦИОННЫХ ЗАНЯТИЙ ПО ДИСЦИПЛИНЕ (МОДУЛЮ).....	23
Приложение № 2 к методическим материалам по дисциплине (модулю). Конспекты практических (семинарских) занятий по дисциплине (модулю).....	27
КОНСПЕКТЫ ПРАКТИЧЕСКИХ (СЕМИНАРСКИХ) ЗАНЯТИЙ ПО ДИСЦИПЛИНЕ (МОДУЛЮ).....	27
ЛИСТ РЕГИСТРАЦИИ ИЗМЕНЕНИЙ.....	28

# 1. МЕТОДИЧЕСКИЕ МАТЕРИАЛЫ К ЛЕКЦИОННЫМ, ПРАКТИЧЕСКИМ ЗАНЯТИЯМ

## 1.1. Методические материалы к проведению лекционных занятий по дисциплине (модулю)

Лекция - один из методов обучения, одна из основных системообразующих форм организации учебного процесса в вузе. Лекционное занятие представляет собой систематическое, последовательное, монологическое изложение педагогическим работником учебного материала, как правило, теоретического характера. Такое занятие представляет собой элемент технологии представления учебного материала путем логически стройного, систематически последовательного и ясного изложения.

Цель лекции – организация целенаправленной познавательной деятельности обучающихся по овладению программным материалом дисциплины (модуля). Чтение курса лекций позволяет дать связанное, последовательное изложение материала в соответствии с новейшими данными науки, сообщить слушателям основное содержание предмета в целостном, систематизированном виде. В ряде случаев лекция выполняет функцию основного источника информации: при отсутствии учебников и учебных пособий, чаще по новым курсам; в случае, когда новые научные данные по той или иной теме не нашли отражения в учебниках; отдельные разделы и темы очень сложны для самостоятельного изучения. В таких случаях только лектор может методически помочь обучающимся в освоении сложного материала.

Возможные формы проведения лекций:

- Вводная лекция – один из наиболее важных и трудных видов лекции при чтении систематических курсов. От успеха этой лекции во многом зависит успех усвоения всего курса. Она может содержать: определение дисциплины (модуля); краткую историческую справку о дисциплине (модуле); цели и задачи дисциплины (модуля), ее роль в общей системе обучения и связь со смежными дисциплинами (модулями); основные проблемы (понятия и определения) данной науки; основную и дополнительную учебную литературу; особенности самостоятельной работы обучающихся над дисциплиной (модулем) и формы участия в научно-исследовательской работе; отчетность по курсу.

- Информационная лекция ориентирована на изложение и объяснение обучающимся научной информации, подлежащей осмыслению и запоминанию. Это самый традиционный тип лекций в практике высшей школы.

- Заключительная лекция предназначена для обобщения полученных знаний и раскрытия перспектив дальнейшего развития данной науки.

- Обзорная лекция – это систематизация научных знаний на высоком уровне, допускающая большое число ассоциативных связей в процессе осмысления информации, излагаемой при раскрытии внутрипредметной и межпредметной связей, исключая детализацию и конкретизацию. Как правило, стержень излагаемых теоретических положений составляет научно-понятийная и концептуальная основа всего курса или крупных его разделов.

- Лекция-беседа - непосредственный контакт педагогического работника с аудиторией - диалог. По ходу лекции педагогический работник задает вопросы для выяснения мнений и уровня осведомленности обучающихся по рассматриваемой проблеме.

- Лекция-дискуссия - свободный обмен мнениями в ходе изложения лекционного материала. Педагогический работник активизирует участие в обсуждении отдельными вопросами, сопоставляет между собой различные мнения и тем самым развивает дискуссию, стремясь направить ее в нужное русло.

- Лекция с применением обратной связи включает в себе то, что в начале и конце каждого раздела лекции задаются вопросы. Первый - для того, чтобы узнать, насколько обучающиеся ориентируются в излагаемом материале, вопрос в конце раздела предназначен для выяснения степени усвоения только что изложенного материала. При

неудовлетворительных результатах контрольного опроса педагогический работник возвращается к уже прочитанному разделу, изменив при этом методику подачи материала.

- Проблемная лекция опирается на логику последовательно моделируемых проблемных ситуаций путем постановки проблемных вопросов или предъявления проблемных задач. Проблемный вопрос - это диалектическое противоречие, требующее для своего решения размышления, сравнения, поиска, приобретения и применения новых знаний. Проблемная задача содержит дополнительную вводную информацию и при необходимости некоторые ориентиры поиска ее решения.

- Программированная лекция - консультация – педагогический работник сам составляет и предлагает обучающимся вопросы. На подготовленные вопросы педагогический работник сначала просит ответить обучающихся, а затем проводит анализ и обсуждение неправильных ответов. В лекциях можно использовать наглядные материалы, а также подготовить презентацию. Что касается презентации, то в качестве визуальной поддержки ее можно органично интегрировать во все вышеупомянутые лекции. В то же время лекцию-презентацию возможно выделить и в качестве самостоятельной формы. Лекция-презентация должна отражать суть основных и (или) проблемных вопросов лекции, на которые особо следует обратить внимание обучающихся. В условиях применения активного метода проведения занятий презентация представляется весьма удачным способом донесения информации до слушателей. Единственное, на что следует обратить внимание при подготовке слайдов, - это их оформление и текст. Слайд не должен быть перегружен картинками и лишней информацией, которая будет отвлекать от основного аспекта того или иного вопроса лекции. Во время лекции можно задавать вопросы аудитории в отношении того или иного слайда, тем самым еще больше вовлекая обучающихся в проблематику.

### Краткое содержание лекционных занятий

Наименование разделов и тем	Содержание учебного материала
<b>Раздел 1. Профессиональное самоопределение</b>	
<b>Тема 1.1. Рынок труда</b>	Определение понятия «рынок труда». Структура современного рынка труда РФ. Занятость населения как показатель баланса спроса и предложения рабочей силы. Региональные особенности рынка труда. Закон РФ от 19.04.1991 № 1032-1 – «О занятости населения в Российской Федерации». Высвобождение рабочей силы, его причины в регионе. Безработица. Виды безработицы. Последствия безработицы. Социально-правовая защита безработных в РФ.
<b>Тема 1.2. Профессиональная деятельность</b>	Понятие «профессиональная деятельность». Понятие о профессии, специальности, должности. Классификация профессий. Формула профессии. Профпригодность. Требования, предъявляемые к профессиям. Смежные профессии. Сферы профессиональной деятельности. Разделение и специализация труда. Мотивация деятельности как целеполагание, самоопределение. Факторы, которые влияют на эффективное осуществление профессиональной деятельности.
<b>Раздел 2. Технологии поиска работы</b>	
<b>Тема 2.1. Понятие карьеры</b>	Понятие «карьера» в узком и широком смысле. Карьера и личностное самоопределение человека. Типология карьеры (вертикальна, горизонтальная, профессиональная, должностная и др.). Этапы карьеры и мотивы карьерного роста. Проектирование карьеры. Карьерный рост и личностное

	развитие как предмет проектирования самого себя. Планирование карьеры и необходимые для нее условия. Методы управления карьерой в организации.
<b>Тема 2.2. Планирование трудоустройства</b>	<p>Планирование трудоустройства. Этапы трудоустройства (постановка цели, поиск работы, прохождение собеседования и испытаний, заключение контракта). Поиск работы – это поиск информации. Источники информации (в том числе неформальные) о возможностях трудоустройства, ценность и важность использования этих источников при поисках работы. Каналы распространения сведений о себе: объявление, помощь знакомых, электронные СМИ, работа с сайтами, печатные СМИ, распространение по каналам профессиональных и общественных организаций, массовая («веерная» рассылка) собственными силами. Эффективность использования источников информации о возможностях трудоустройства.</p> <p>Эффективные способы самопрезентации. Формы самопрезентации. Повышение конкурентных возможностей на рынке труда. Интервью. Формирование уверенного поведения при взаимодействии с работодателями. Резюме. Цели написания резюме. Виды и структура резюме. Ошибки при составлении резюме. Правила составления сопроводительных писем. Предварительные телефонные переговоры с потенциальным работодателем.</p>

### **1.2. Методические материалы по подготовке к практическим занятиям по дисциплине (модулю)**

Практические (семинарские) занятия - одна из форм учебного занятия, направленная на развитие самостоятельности обучающихся и приобретение умений и навыков. Данные учебные занятия углубляют, расширяют, детализируют полученные ранее знания. Практическое занятие предполагает выполнение обучающимися по заданию и под руководством преподавателей одной или нескольких практических работ.

Цель практических занятий и семинаров состоит в развитии познавательных способностей, самостоятельности мышления и творческой активности обучающихся; углублении, расширении, детализировании знаний, полученных на лекции в обобщенной форме, и содействии выработке навыков профессиональной деятельности. В отдельных случаях на практических занятиях и семинарах руководителем занятия сообщаются дополнительные знания.

Для достижения поставленных целей и решения требуемого перечня задач практические занятия и семинары проводятся традиционными технологиями или с использованием активных и интерактивных образовательных технологий.

Возможные формы проведения практических (семинарских) занятий:

- Деловая игра - это метод группового обучения совместной деятельности в процессе решения общих задач в условиях максимально возможного приближения к реальным проблемным ситуациям. Имитационные игры - на занятиях имитируется деятельность какой-либо организации, предприятия или его подразделения. Имитироваться могут события, конкретная деятельность людей (деловое совещание, обсуждение плана) и обстановка, условия, в которых происходит событие или осуществляется деятельность (кабинет начальника цеха, зал заседаний). Исполнение ролей (ролевые игры) - в этих играх отрабатывается тактика поведения, действий, выполнение функций и обязанностей

конкретного лица. Для проведения игр с исполнением роли разрабатывается модель-пьеса ситуации, между студентами распределяются роли с «обязательным содержанием», характеризующиеся различными интересами; в процессе их взаимодействия должно быть найдено компромиссное решение. «Деловой театр» (метод инсценировки) - в нем разыгрывается какая-либо ситуация, поведение человека в этой обстановке, обучающийся должен вжиться в образ определенного лица, понять его действия, оценить обстановку и найти правильную линию поведения. Основная задача метода инсценировки - научить ориентироваться в различных обстоятельствах, давать объективную оценку своему поведению, учитывать возможности других людей, влиять на их интересы, потребности и деятельность, не прибегая к формальным атрибутам власти, к приказу.

- Игровое проектирование - является практическим занятием или циклом занятий, суть которых состоит в разработке инженерного, конструкторского, технологического и других видов проектов в игровых условиях, максимально воссоздающих реальность. Этот метод отличается высокой степенью сочетания индивидуальной и совместной работы обучающихся.

- Познавательные-дидактические игры не относятся к деловым играм. Они предполагают лишь включение изучаемого материала в необычный игровой контекст и иногда содержат лишь элементы ролевых игр. Такие игры могут проводиться в виде копирования научных, культурных, социальных явлений (конкурс знатоков, «Поле чудес», КВН и т.д.) и в виде предметно-содержательных моделей, (например, игры-путешествия, когда надо разработать рациональный маршрут, пользуясь различными картами).

- Анализ конкретных ситуаций. Конкретная ситуация – это любое событие, которое содержит в себе противоречие или вступает в противоречие с окружающей средой. Ситуации могут нести в себе как позитивный, так и отрицательный опыт. Все ситуации делятся на простые, критические и экстремальные.

- Кейс-метод (от английского case – случай, ситуация) – усовершенствованный метод анализа конкретных ситуаций, метод активного проблемно-ситуационного анализа, основанный на обучении путем решения конкретных задач – ситуаций (решение кейсов). Непосредственная цель метода case-study - обучающиеся должны проанализировать ситуацию, разобраться в сути проблем, предложить возможные решения и выбрать лучшее из них. Кейсы делятся на практические (отражающие реальные жизненные ситуации), обучающие (искусственно созданные, содержащие значительные элементы условности при отражении в нем жизни) и исследовательские (ориентированные на проведение исследовательской деятельности посредством применения метода моделирования). Метод конкретных ситуаций (метод case-study) относится к неигровым имитационным активным методам обучения.

- Тренинг (англ. training от train — обучать, воспитывать) – метод активного обучения, направленный на развитие знаний, умений и навыков и социальных установок. Тренинг – форма интерактивного обучения, целью которого является развитие компетентности межличностного и профессионального поведения в общении. Достоинство тренинга заключается в том, что он обеспечивает активное вовлечение всех участников в процесс обучения. Можно выделить основные типы тренингов по критерию направленности воздействия и изменений – навыковый, психотерапевтический, социально-психологический, бизнес-тренинг.

- Метод Сократа (Майевтика) – метод вопросов, предполагающих критическое отношение к догматическим утверждениям, называется еще как метод «сократовской иронии». Это умение извлекать скрытое в человеке знание с помощью искусных наводящих вопросов, подразумевающего короткий, простой и заранее предсказуемый ответ.

- Интерактивная лекция – выступление ведущего обучающего перед большой аудиторией с применением следующих активных форм обучения: дискуссия, беседа, демонстрация слайдов или учебных фильмов, мозговой штурм.

- Групповая, научная дискуссия, диспут. Дискуссия — это целенаправленное обсуждение конкретного вопроса, сопровождающееся обменом мнениями, идеями между двумя и более лицами. Задача дискуссии - обнаружить различия в понимании вопроса и в

споре установить истину. Дискуссии могут быть свободными и управляемыми. К технике управляемой дискуссии относятся: четкое определение цели, прогнозирование реакции оппонентов, планирование своего поведения, ограничение времени на выступления и их заданная очередность. Разновидностью свободной дискуссии является форум, где каждому желающему дается неограниченное время на выступление, при условии, что его выступление вызывает интерес аудитории. Каждый конкретный форум имеет свою тематику — достаточно широкую, чтобы в её пределах можно было вести многоплановое обсуждение.

- Дебаты – это чётко структурированный и специально организованный публичный обмен мыслями между двумя сторонами по актуальным темам. Это разновидность публичной дискуссии участников дебатов, направляющая на переубеждение в своей правоте третьей стороны, а не друг друга. Поэтому вербальные и невербальные средства, которые используются участниками дебатов, имеют целью получения определённого результата — сформировать у слушателей положительное впечатление от собственной позиции.

- Метод работы в малых группах. Групповое обсуждение кого-либо вопроса направлено на достижение лучшего взаимопонимания и нахождения истины. Групповое обсуждение способствует лучшему усвоению изучаемого материала. Оптимальное количество участников - 5-7 человек. Перед обучающимися ставится проблема, выделяется определенное время, в течение которого они должны подготовить аргументированный обдуманный ответ. Педагогический работник может устанавливать правила проведения группового обсуждения – задавать определенные рамки обсуждения, ввести алгоритм выработки общего мнения, назначить лидера и др.

- Круглый стол - общество, собрание в рамках более крупного мероприятия (съезда, симпозиума, конференции). Мероприятие, как правило, на которое приглашаются эксперты и специалисты из разных сфер деятельности для обсуждения актуальных вопросов. Данная модель обсуждения, основываясь на соглашениях, в качестве итогов даёт результаты, которые, в свою очередь, являются новыми соглашениями.

- Коллоквиум - (лат. colloquium — разговор, беседа) - одна из форм учебных занятий в системе образования, имеющая целью выяснение и повышение знаний обучающихся. На коллоквиумах обсуждаются: отдельные части, разделы, темы, вопросы изучаемого курса (обычно не включаемые в тематику семинарских и других практических учебных занятий), рефераты, проекты и др. работы обучающихся. Это научные собрания, на которых заслушиваются и обсуждаются доклады. Коллоквиум – это и форма контроля, массового опроса, позволяющая преподавателю в сравнительно небольшой срок выяснить уровень знаний студентов по данной теме дисциплины. Коллоквиум проходит обычно в форме дискуссии, в ходе которой обучающимся предоставляется возможность высказать свою точку зрения на рассматриваемую проблему, учиться обосновывать и защищать ее. Аргументируя и отстаивая свое мнение, обучающийся в то же время демонстрирует, насколько глубоко и осознанно он усвоил изученный материал.

- Метод «мозговой штурм» (мозговой штурм, мозговая атака, англ. brainstorming) — оперативный метод решения проблемы на основе стимулирования творческой активности, при котором участникам обсуждения предлагают высказывать как можно большее количество вариантов решения, в том числе самых фантастических. Затем из общего числа высказанных идей отбирают наиболее удачные, которые могут быть использованы на практике. Является методом экспертного оценивания.

- Метод проектов - это способ достижения дидактической цели через детальную разработку проблемы (технология), которая должна завершиться вполне реальным, осязаемым практическим результатом, оформленным тем или иным образом; это совокупность приёмов, действий обучающихся в их определённой последовательности для достижения поставленной задачи – решения проблемы, лично значимой для учащихся и оформленной в виде некоего конечного продукта. Основное предназначение метода проектов состоит в предоставлении учащимся возможности самостоятельного приобретения знаний в процессе решения практических задач или проблем, требующего интеграции знаний из различных предметных областей.



- Брифинг - (англ. briefing от англ. brief – короткий, недолгий) – краткая пресс-конференция, посвященная одному вопросу. Основное отличие: отсутствует презентационная часть. То есть практически сразу идут ответы на вопросы журналистов.

- Метод портфолио (итал. portfolio — 'портфель, англ. - папка для документов) - современная образовательная технология, в основе которой используется метод аутентичного оценивания результатов образовательной и профессиональной деятельности. Портфолио как подборка сертифицированных достижений, наиболее значимых работ и отзывов на них.

### **Вопросы для самоподготовки к практическим (семинарским) занятиям по разделам (темам) дисциплины (модуля)**

## **РАЗДЕЛ 1. ПРОФЕССИОНАЛЬНОЕ САМООПРЕДЕЛЕНИЕ**

### **Тема 1.1. Рынок труда**

#### **Вопросы для самоподготовки:**

1. Занятость населения как объект государственного регулирования.
2. Новые формы занятости в рыночной экономике.
3. Особенности занятости студентов.
4. Классификация профессий для целей профориентации.
5. Профессиональные типы личности по Дж. Холланд.

### **Тема 1.2. Профессиональная деятельность**

#### **Вопросы для самоподготовки:**

1. Типы профессий в классификации Е.А. Климова.
2. Психомоторные показатели в профконсультировании.
3. Роль нейродинамических особенностей в выборе профессии.
4. Личностные факторы профессионального выбора.
5. Становление интересов личности.
6. Профессиональная идентичность.

## **РАЗДЕЛ 2. ТЕХНОЛОГИИ ПОИСКА РАБОТЫ**

### **Тема 2.1. Понятие карьеры**

#### **Вопросы для самоподготовки:**

1. Эффективные каналы поиска работы.
2. Стандарты составления документации для работника.
3. Форматы и технологии отбора.
4. Секреты успешного интервью.
5. Классификация профессий для целей профориентации.

### **Тема 2.2. Планирование трудоустройства**

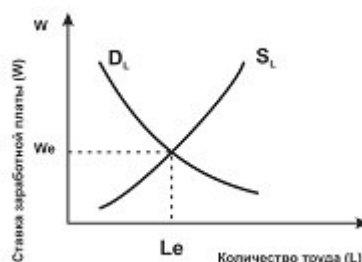
#### **Вопросы для самоподготовки:**

1. Форматы неполной занятости.
2. Определение оптимума занятости.
3. Взаимодействие работодателей и вузов: возможности для занятости и развития компетенций.
4. Основные универсальные компетенции для молодого специалиста.
5. Эффективная презентация – основные правила, технологии, примеры.

### 1.3. Учебно-наглядные пособия по разделам (темам) дисциплины (модуля)

## РАЗДЕЛ 1. ПРОФЕССИОНАЛЬНОЕ САМООПРЕДЕЛЕНИЕ

### Тема 1.1. Рынок труда



### Равновесие на рынке труда

### Тема 1.2. Профессиональная деятельность

## Зарботная плата



## РАЗДЕЛ 2. ТЕХНОЛОГИИ ПОИСКА РАБОТЫ

### Тема 2.1. Понятие карьеры

Факторы роста производительности труда		
Научно-технические	Организационно-экономические	Социально-психологические
Механизация, автоматизация, компьютеризация	Организация производства	Квалификация кадров
Модернизация производства	Организация труда	Инициатива
Новые материалы	Управление производством	Творчество
Внедрение научных разработок	Стандартизация, контроль качества	Социально-психологический климат

## Тема 2.2. Планирование трудоустройства



### 2. МЕТОДИЧЕСКИЕ РЕКОМЕНДАЦИИ ДЛЯ ОБУЧАЮЩИХСЯ ПО ОСВОЕНИЮ ДИСЦИПЛИНЫ (МОДУЛЯ) И САМОСТОЯТЕЛЬНОЙ РАБОТЕ

Освоение обучающимся дисциплины (модуля) «Технологии трудоустройства» предполагает изучение материалов дисциплины на аудиторных занятиях и в ходе самостоятельной работы. Аудиторные занятия проходят в форме лекций, семинаров, практических и лабораторных занятий. Самостоятельная работа включает разнообразный комплекс видов и форм работы обучающихся.

Для успешного освоения дисциплины (модуля) и достижения поставленных целей необходимо внимательно ознакомиться с рабочей программы дисциплины (модуля), доступной в электронной информационно-образовательной среде РГСУ.

Следует обратить внимание на списки основной и дополнительной литературы, на предлагаемые преподавателем ресурсы информационно-телекоммуникационной сети Интернет. Эта информация необходима для самостоятельной работы обучающегося.

При подготовке к аудиторным занятиям необходимо помнить особенности каждой формы его проведения.

*Подготовка к учебному занятию лекционного типа заключается в следующем.*

С целью обеспечения успешного обучения обучающийся должен готовиться к лекции, поскольку она является важнейшей формой организации учебного процесса, поскольку:

- знакомит с новым учебным материалом;
- разъясняет учебные элементы, трудные для понимания;
- систематизирует учебный материал;
- ориентирует в учебном процессе.

С этой целью:

- внимательно прочитайте материал предыдущей лекции;
- ознакомьтесь с учебным материалом по учебнику и учебным пособиям с темой прочитанной лекции;
- внесите дополнения к полученным ранее знаниям по теме лекции на полях лекционной тетради;
- запишите возможные вопросы, которые вы зададите лектору на лекции по материалу изученной лекции;
- постарайтесь уяснить место изучаемой темы в своей подготовке;
- узнайте тему предстоящей лекции (по тематическому плану, по информации лектора) и запишите информацию, которой вы владеете по данному вопросу.

*Подготовка к занятию семинарского типа.*

При подготовке и работе во время проведения занятий семинарского типа следует обратить внимание на следующие моменты: на процесс предварительной подготовки, на работу во время занятия, обработку полученных результатов, исправление полученных замечаний.

Предварительная подготовка к учебному занятию семинарского типа заключается в изучении теоретического материала в отведенное для самостоятельной работы время, ознакомление с инструктивными материалами с целью осознания задач практического занятия, техники безопасности при работе с приборами, веществами.

Работа во время проведения учебного занятия семинарского типа включает:

– консультирование студентов преподавателями и вспомогательным персоналом с целью предоставления исчерпывающей информации, необходимой для самостоятельного выполнения предложенных преподавателем задач.

– самостоятельное выполнение заданий согласно обозначенной рабочей программой дисциплины (модуля) тематики.

*Самостоятельная работа.*

Самостоятельная работа - планируемая учебная, учебно-исследовательская, научно-исследовательская работа студентов, выполняемая во внеаудиторное (аудиторное) время по заданию и при методическом руководстве преподавателя, но без его непосредственного участия (при частичном непосредственном участии преподавателя, оставляющем ведущую роль за работой студентов).

Для более углубленного изучения темы задания для самостоятельной работы рекомендуется выполнять параллельно с изучением данной темы. При выполнении заданий по возможности используйте наглядное представление материала.

Самостоятельная работа студентов в ВУЗе является важным видом учебной и научной деятельности студента. Самостоятельная работа студентов играет значительную роль в рейтинговой технологии обучения.

К современному специалисту в области медицины общество предъявляет достаточно широкий перечень требований, среди которых немаловажное значение имеет наличие у выпускников определенных навыков (компетенций) и умения самостоятельно добывать знания из различных источников, систематизировать полученную информацию, давать оценку конкретной профессиональной ситуации. Формирование такого умения происходит в течение всего периода обучения.

В процессе самостоятельной работы студент приобретает необходимые для будущей специальности компетенции, навыки самоорганизации, самоконтроля, самоуправления, саморефлексии и становится активным самостоятельным субъектом учебной деятельности.

Самостоятельная работа студентов должна оказывать важное влияние на формирование личности будущего специалиста, его компетентность. Каждый студент самостоятельно определяет режим своей работы и меру труда, затрачиваемого на овладение учебным содержанием по каждой дисциплине. Он выполняет внеаудиторную работу по личному индивидуальному плану, в зависимости от его подготовки, времени и других условий.

***Виды самостоятельной работы.***

***Работа с литературой.***

При работе с книгой необходимо подобрать литературу, научиться правильно ее читать, вести записи. Для подбора литературы в библиотеке используются алфавитный и систематический каталоги. Важно помнить, что рациональные навыки работы с книгой - это всегда большая экономия времени и сил. Правильный подбор учебников рекомендуется преподавателем, читающим лекционный курс. Необходимая литература может быть также указана в методических разработках по данному курсу. Изучая материал по учебнику, следует переходить к следующему вопросу только после правильного уяснения предыдущего, описывая на бумаге все выкладки и вычисления (в том числе те, которые в учебнике опущены или на лекции даны для самостоятельного вывода). При изучении любой дисциплины большую и важную роль играет самостоятельная индивидуальная работа. Особое внимание следует обратить на определение основных понятий курса. Студент должен подробно

разбирать примеры, которые поясняют такие определения, и уметь строить аналогичные примеры самостоятельно. Нужно добиваться точного представления о том, что изучаешь. Полезно составлять опорные конспекты. При изучении материала по учебнику полезно в тетради (на специально отведенных полях) дополнять конспект лекций. Там же следует отмечать вопросы, выделенные студентом для консультации с преподавателем. Выводы, полученные в результате изучения, рекомендуется в конспекте выделять, чтобы они при перечитывании записей лучше запоминались. Опыт показывает, что многим студентам помогает составление листа опорных сигналов, содержащего важнейшие и наиболее часто употребляемые формулы и понятия. Такой лист помогает запомнить формулы, основные положения лекции, а также может служить постоянным справочником для студента. Различают два вида чтения: первичное и вторичное. Первичное - это внимательное, неторопливое чтение, при котором можно остановиться на трудных местах.

Задача вторичного чтения - полное усвоение смысла целого (по счету это чтение может быть и не вторым, а третьим или четвертым). Самостоятельная работа с учебниками и книгами (а также самостоятельное теоретическое исследование проблем, обозначенных преподавателем на лекциях) – это важнейшее условие формирования у себя научного способа познания.

Чтение научного текста является частью познавательной деятельности. Ее цель – извлечение из текста необходимой информации. От того на сколько осознанна читающим собственная внутренняя установка при обращении к печатному слову (найти нужные сведения, усвоить информацию полностью или частично, критически проанализировать материал и т.п.) во многом зависит эффективность осуществляемого действия.

#### ***Методические рекомендации по составлению конспекта:***

1. Внимательно прочитайте текст. Уточните в справочной литературе непонятные слова. При записи не забудьте вынести справочные данные на поля конспекта;
2. Выделите главное, составьте план;
3. Кратко сформулируйте основные положения текста, отметьте аргументацию автора;
4. Законспектируйте материал, четко следуя пунктам плана. При конспектировании старайтесь выразить мысль своими словами. Записи следует вести четко, ясно.

5. Грамотно записывайте цитаты. Цитируя, учитывайте лаконичность, значимость мысли. В тексте конспекта желательно приводить не только тезисные положения, но и их доказательства. При оформлении конспекта необходимо стремиться к емкости каждого предложения. Мысли автора книги следует излагать кратко, заботясь о стиле и выразительности написанного. Число дополнительных элементов конспекта должно быть логически обоснованным, записи должны распределяться в определенной последовательности, отвечающей логической структуре произведения. Для уточнения и дополнения необходимо оставлять поля. Овладение навыками конспектирования требует от студента целеустремленности, повседневной самостоятельной работы.

#### ***Методические материалы по самостоятельному решению задач***

При самостоятельном решении задач нужно обосновывать каждый этап решения, исходя из теоретических положений курса. Если студент видит несколько путей решения проблемы (задачи), то нужно сравнить их и выбрать самый рациональный. Полезно до начала вычислений составить краткий план решения проблемы (задачи). Решение проблемных задач или примеров следует излагать подробно, вычисления располагать в строгом порядке, отделяя вспомогательные вычисления от основных. Решения при необходимости нужно сопровождать комментариями, схемами, чертежами и рисунками. Следует помнить, что решение каждой учебной задачи должно доводиться до окончательного логического ответа, которого требует условие, и по возможности с выводом. Полученный ответ следует проверить способами, вытекающими из существа данной задачи. Полезно также (если возможно) решать несколькими способами и сравнить полученные результаты. Решение задач данного типа нужно продолжать до приобретения твердых навыков в их решении.

#### ***Методические материалы к выполнению реферата***

Реферат (от лат. referre – сообщать) – краткое изложение в письменном виде или в форме публикации доклада, содержания научного труда (трудов), литературы по теме. Работа над рефератом условно разделяется на выбор темы, подбор литературы, подготовку и защиту плана; написание теоретической части и всего текста с указанием библиографических данных используемых источников, подготовку доклада, выступление с ним. Тематика рефератов полностью связана с основными вопросами изучаемого курса.

Список литературы к темам не дается, и обучающиеся самостоятельно ведут библиографический поиск, причем им не рекомендуется ограничиваться университетской библиотекой.

Важно учитывать, что написание реферата требует от обучающихся определенных усилий. Особое внимание следует уделить подбору литературы, методике ее изучения с целью отбора и обработки собранного материала, обоснованию актуальности темы и теоретического уровня обоснованности используемых в качестве примеров фактов какой-либо деятельности.

Выбрав тему реферата, начав работу над литературой, необходимо составить план. Изучая литературу, продолжается обдумывание темы, осмысливание прочитанного, делаются выписки, сопоставляются точки зрения разных авторов и т.д. Реферативная работа сводится к тому, чтобы в ней выделились две взаимосвязанные стороны: во-первых, ее следует рассматривать как учебное задание, которое должен выполнить обучаемый, а во-вторых, как форму научной работы, творческого воображения при выполнении учебного задания.

Наличие плана реферата позволяет контролировать ход работы, избежать формального переписывания текстов из первоисточников.

Оформление реферата включает титульный лист, оглавление и краткий список использованной литературы. Список использованной литературы размещается на последней странице рукописи или печатной форме реферата. Реферат выполняется в письменной или печатной форме на белых листах формата А4 (210 x 297 мм). Шрифт Times New Roman, кегель 14, через 1,5 интервала при соблюдении следующих размеров текста: верхнее поле – 25 мм, нижнее – 20 мм, левое – 30 мм, правое – 15 мм. Нумерация страниц производится вверху листа, по центру. Титульный лист нумерации не подлежит.

Рефераты должны быть написаны простым, ясным языком, без претензий на наукообразность. Следует избегать сложных грамматических оборотов, непривычных терминов и символов. Если же такие термины и символы все-таки приводятся, то необходимо разъяснять их значение при первом упоминании в тексте реферата.

Объем реферата предполагает тщательный отбор информации, необходимой для краткого изложения вопроса. Важнейший этап – редактирование готового текста реферата и подготовка к обсуждению. Обсуждение требует хорошей ориентации в материале темы, умения выделить главное, поставить дискуссионный вопрос, привлечь внимание слушателей к интересной литературе, логично и убедительно изложить свои мысли.

Рефераты обязательно подлежат защите. Процедура защиты начинается с определения оппонентов защищающего свою работу. Они стремятся дать основательный анализ работы обучающимся, обращают внимание на положительные моменты и недостатки реферата, дают общую оценку содержанию, форме преподнесения материала, характеру использованной литературы. Иногда они дополняют тот или иной раздел реферата. Последнее особенно ценно, ибо говорит о глубоком знании обучающимся-оппонентом изучаемой проблемы.

Обсуждение не ограничивается выслушиванием оппонентов. Другие обучающиеся имеют право уточнить или опровергнуть какое-либо утверждение. Преподаватель предлагает любому обучающемуся задать вопрос по существу доклада или попытаться подвести итог обсуждению.

### **Алгоритм работы над рефератом**

#### **1. Выбор темы**

Тема должна быть сформулирована грамотно (с литературной точки зрения);

В названии реферата следует поставить четкие рамки рассмотрения темы;

Желательно избегать слишком длинных названий;

Следует по возможности воздерживаться от использования в названии спорных с научной точки зрения терминов, излишней наукообразности, а также чрезмерного упрощения формулировок.

2. Реферат следует составлять из пяти основных частей: введения; основной части; заключения; списка литературы; приложений.

3. Основные требования к введению:

Во введении не следует концентрироваться на содержании; введение должно включать краткое обоснование актуальности темы реферата, где требуется показать, почему данный вопрос может представлять научный интерес и есть ли связь представляемого материала с современностью. Таким образом, тема реферата должна быть актуальна либо с научной точки зрения, либо с современных позиций.

Очень важно выделить цель, а также задачи, которые требуется решить для выполнения цели.

Введение должно содержать краткий обзор изученной литературы, в котором указывается взятый из того или иного источника материал, кратко анализируются изученные источники, показываются их сильные и слабые стороны;

Объем введения составляет две страницы текста.

4. Требования к основной части реферата:

Основная часть содержит материал, отобранный для рассмотрения проблемы;

Также основная часть должна включать в себя собственно мнение обучающихся и сформулированные самостоятельные выводы, опирающиеся на приведенные факты;

Материал, представленный в основной части, должен быть логически изложен и распределен по параграфам, имеющим свои названия;

В изложении основной части необходимо использовать сноски (в первую очередь, когда приводятся цифры и чьи-то цитаты);

Основная часть должна содержать иллюстративный материал (графики, таблицы и т. д.);

Объем основной части составляет около 10 страниц.

5. Требования к заключению:

В заключении формулируются выводы по параграфам, обращается внимание на выдвинутые во введении задачи и цели;

Заключение должно быть четким, кратким, вытекающим из содержания основной части.

6. Требования к оформлению списка литературы (по ГОСТу):

Необходимо соблюдать правильность последовательности записи источников: сначала следует писать фамилию, а после инициалы; название работы не ставится в кавычки; после названия сокращенно пишется место издания; затем идет год издания; наконец, называется процитированная страница.

### ***Критерии оценки реферата***

Обучающийся, защищающий реферат, должен рассказать о его актуальности, поставленных целях и задачах, изученной литературе, структуре основной части, сделанных в ходе работы выводах.

По окончанию выступления ему может быть задано несколько вопросов по представленной проблеме.

Оценка складывается из соблюдения требований к реферату, грамотного раскрытия темы, умения четко рассказывать о представленном реферате, способности понять суть задаваемых по работе вопросов и найти точные ответы на них.

### ***Методические материалы к выполнению эссе***

Эссе – литературное произведение небольшого объема, обычно прозаическое, свободной композиции, передающее индивидуальные впечатления, суждения, соображения автора о той или иной проблеме, теме, о том или ином событии или явлении. Это вид самостоятельной исследовательской работы обучающихся, с целью углубления и закрепления теоретических знаний и освоения практических навыков. Цель эссе состоит в развитии

самостоятельного творческого мышления и письменного изложения собственных мыслей. При написании эссе обучающийся должен представить развернутый письменный ответ на теоретический или практический актуальный вопрос, объявленный преподавателем в аудитории непосредственно перед ее написанием. В процессе написания эссе разрешается пользоваться нормативно-правовыми актами, конспектом лекций (в печатном виде). Использование интернет-ресурсов не допускается. Темы эссе преподаватель предлагает из числа тех, которые обучающиеся уже рассматривали на лекциях или семинарских занятиях, исходя из содержания заданий в составе оценочных средств. По решению преподавателя, в качестве темы эссе может быть выбрана одна или несколько тем, которые могут быть распределены между обучающимися по желанию.

Требования к выполнению эссе:

1. Проводится письменно.

2. Эссе выполняется на компьютере (гарнитура Times New Roman, шрифт 14) через 1,5 интервала с полями: верхнее, нижнее – 2; правое – 3; левое – 1,5. Отступ первой строки абзаца – 1,25. Сноски – постраничные. Таблицы и рисунки встраиваются в текст работы. При этом обязательный заголовок таблицы надо размещать над табличным полем, а рисунки сопровождать подрисуночными подписями. При включении в эссе нескольких таблиц и/или рисунков их нумерация обязательна. Обязательна и нумерация страниц. Их целесообразно проставлять внизу страницы – по середине или в правом углу. Номер страницы не ставится на титульном листе, но в общее число страниц он включается. Объем эссе, без учета приложений, не должен превышать 5 страниц. Значительное превышение установленного объема является недостатком работы и указывает на то, что обучающийся не сумел отобрать и переработать необходимый материал.

3. Работа должна содержать собственные умозаключения по сути поставленной проблемы, включать самостоятельно проведенный анализ по сути этой проблемы, выводы, обобщающие авторскую позицию по поставленной проблеме.

**Критерии оценки эссе:**

«Отлично» – исключительные знания материала, абсолютное понимание сути, безукоризненное знание основных понятий и положений, логически и лексически грамотно изложенный, содержательный, аргументированный, конкретный и исчерпывающий ответ.

«Хорошо» – глубокие знания материала, правильное понимание сути, знание основных понятий и положений, содержательный, полный и конкретный ответ.

«Удовлетворительно» – твердые, но недостаточно полные знания, верное понимание сути, в целом правильный ответ.

«Неудовлетворительно» – непонимание сущности задания, грубые ошибки в ответе.

**Методические материалы по выполнению тестирования.**

Тестовые задания содержат вопросы и 3-4 варианта ответа по базовым положениям изучаемой темы/раздела, составлены с расчетом на знания, полученные обучающимся в процессе изучения темы/раздела.

Тестовые задания выполняются в письменной форме и сдаются преподавателю, ведущему дисциплину (модуль). На выполнение тестовых заданий обучающимся отводится 45 минут.

При обработке результатов оценочной процедуры используются: критерии оценки по содержанию и качеству полученных ответов, ключи, оценочные листы.

**Критерии оценки теста:**

«Зачтено» - если обучающийся правильно выполнил не менее 2/3 всей работы или допустил не более одной грубой ошибки и двух недочетов, не более одной грубой и одной негрубой ошибки, не более трех негрубых ошибок, одной негрубой ошибки и трех недочетов, при наличии четырех-пяти недочетов.

«Не зачтено» - если число ошибок и недочетов превысило норму для оценки 3 или правильно выполнено менее 2/3 всей работы.

**Методические материалы по выполнению доклада.**

Рекомендуется следующая структура доклада:



1. титульный лист, содержание доклада;
2. краткое изложение;
3. цели и задачи;
4. изложение характера исследований и рассмотренных проблем, гипотезы, спорные вопросы;
5. источники информации, методы сбора и анализа данных, степень их полноты и достоверности;
6. анализ и толкование полученных в работе результатов;
7. выводы и оценки;
8. библиография и приложения.

Время выступления докладчика не должно превышать 10 минут.

Основные требования к оформлению доклада:

- титульный лист должен включать название доклада, наименование предметной (цикловой) комиссии, фамилию обучающегося;
- все использованные литературные источники сопровождаются библиографическим описанием;
- приводимая цитата из источника берется в кавычки (оформляются сноски);
- единицы измерения должны применяться в соответствии с действующими стандартами;
- все названия литературных источников следует приводить в соответствии с новейшими изданиями;
- рекомендуется включение таблиц, графиков, схем, если они отражают основное содержание или улучшают ее наглядность;
- названия фирм, учреждений, организаций и предприятий должны именоваться так, как они указываются в источнике;

#### **Критерии оценки доклада**

При выполнении доклада обучающийся должен продемонстрировать умение кратко излагать прочитанный материал, а также умение обобщать и анализировать материал по теме доклада.

#### **Презентация**

##### **Методические материалы к презентациям**

1. Объем презентации 10 -20 слайдов.
2. На титульном слайде должно быть отражено:
  - наименование факультета;
  - тема презентации;
  - фамилия, имя, отчество, направление подготовки/ специальность, направленность (профиль)/ специализация, форма обучения, номер группы автора презентации;
  - фамилия, имя, отчество, степень, звание, должность руководитель работы;
  - год выполнения работы.
3. В презентации должны быть отражены обоснование актуальности представляемого материала, цели и задачи работы.
4. Содержание презентации должно включать наиболее значимый материал доклада, а также, при необходимости, таблицы, диаграммы, рисунки, фотографии, карты, видео – вставки, звуковое сопровождение.
5. Заключительный слайд должен содержать информацию об источниках информации для презентации.

#### **Критерии оценки презентации**

1. Объем презентации 10 -20 слайдов.
2. Правильность оформления титульного слайда.
3. Актуальность отобранного материала, обоснованность формулировки цели и задач работы.

4. Наглядность и логичность презентации, обоснованность использования таблиц, диаграмм, рисунков, фотографий, карт, видео – вставок, звукового сопровождения; правильный выбор шрифтов, фона, других элементов дизайна слайда.

5. Объём и качество источников информации (не менее 2-х интернет – источников и не менее 2-х литературных источников).

#### **Методические материалы по подготовке к опросу**

Самостоятельная работа обучающихся включает подготовку к опросу на практических занятиях. Для этого обучающийся изучает лекции, основную и дополнительную литературу, публикации, информацию из Интернет-ресурсов.

Тема и вопросы к практическим занятиям, вопросы для самоконтроля содержатся в рабочей программе и доводятся до студентов заранее.

Для подготовки к опросу обучающемуся необходимо ознакомиться с материалом, посвященным теме практического занятия, в учебнике или другой рекомендованной литературе, конспекте лекции, обратить внимание на усвоение основных понятий дисциплины, выявить неясные вопросы и подобрать дополнительную литературу для их освещения.

#### **Критерии оценки опроса**

«Отлично»:

- дан полный, развернутый ответ на поставленный вопрос;
- в ответе прослеживается четкая структура, логическая последовательность, отражающая сущность раскрываемых понятий, теорий, явлений;
- знание по предмету демонстрируется на фоне понимания его в системе данной науки и междисциплинарных связей;
- свободное владение терминологией;
- ответы на дополнительные вопросы четкие, краткие;

«Хорошо»:

- дан полный, развернутый ответ на поставленный вопрос, показано умение выделять существенные и несущественные признаки, причинно-следственные связи;
- ответ недостаточно логичен с единичными ошибками в частности, исправленные студентом с помощью преподавателя;
- единичные ошибки в терминологии;
- ответы на дополнительные вопросы правильные, недостаточно полные и четкие.

«Удовлетворительно»:

- ответ не полный, с ошибками в деталях, умение раскрыть значение обобщённых знаний не показано, речевое оформление требует поправок, коррекции;
- логика и последовательность изложения имеют нарушения, студент не способен самостоятельно выделить существенные и несущественные признаки и причинно-следственные связи;
- ошибки в раскрываемых понятиях, терминах;
- студент не ориентируется в теме, допускает серьезные ошибки;
- студент не может ответить на большую часть дополнительных вопросов.

«Неудовлетворительно»:

- ответ представляет собой разрозненные знания с существенными ошибками по вопросу;
- присутствуют фрагментарность, нелогичность изложения, студент не осознает связь обсуждаемого вопроса с другими объектами дисциплины, речь неграмотная;
- незнание терминологии;
- ответы на дополнительные вопросы неправильные.

#### **Методические материалы по выполнению практического задания**

При выполнении практического задания обучающийся придерживается следующего алгоритма:

1. Записать дату, тему и цель задания;
2. Ознакомиться с правилами и условия выполнения практического задания;

3. Повторить теоретические задания, необходимые для рациональной работы и других практических действий, используя конспекты лекций и рекомендованную литературу, представленную в программе;

4. Выполнить работу по предложенному алгоритму действий;

5. Обобщить результаты работы, сформулировать выводы / дать ответы на контрольные вопросы;

Работа должна быть выполнена грамотно, с соблюдением культуры изложения. При использовании данных из учебных, методических пособий и другой литературы, периодических изданий, Интернет-источников должны иметься ссылки на вышеперечисленные.

***Критерии оценки практического задания:***

«Отлично» – правильный ответ, дается четкое обоснование принятому решению; рассуждения четкие последовательные логические; используются ссылки на полученные при изучении дисциплины знания; правильно используются формулы, понятия, процедуры, имеющие прямое отношение к задаче для подтверждения принятого решения.

«Хорошо» – правильный ответ, дается обоснование принятому решению; но с не существенными ошибками, в рассуждениях отсутствует логическая последовательность; используются ссылки на полученные при изучении дисциплины знания, правильно используются формулы, понятия, процедуры, имеющие прямое отношение к задаче для подтверждения принятого решения.

«Удовлетворительно» – правильный ответ, допускаются грубые ошибки в обосновании принятого решения; рассуждения не последовательные сумбурные; используются ссылки на полученные при изучении дисциплины знания; используются формулы, процедуры, понятия, имеющие прямое значение для подтверждения принятого решения, однако, при обращении к ним допускаются серьезные ошибки, студент не может правильно ими воспользоваться.

«Неудовлетворительно, не зачтено» – ответ неверный, отсутствует обоснование принятому решению; студент демонстрирует полное непонимание сути вопроса.

***Для оценки решения ситуационной задачи (аналитического задания):***

Оценка «отлично» выставляется, если задача решена грамотно, ответы на вопросы сформулированы четко. Эталонный ответ полностью соответствует решению студента, которое хорошо обосновано теоретически.

Оценка «хорошо» выставляется, если задача решена, ответы на вопросы сформулированы не достаточно четко. Решение студента в целом соответствует эталонному ответу, но не достаточно хорошо обосновано теоретически.

Оценка «удовлетворительно» выставляется, если задача решена не полностью, ответы не содержат всех необходимых обоснований решения.

Оценка «неудовлетворительно» выставляется, если задача не решена или имеет грубые теоретические ошибки в ответе на поставленные вопросы.

***Методические указания для подготовки к промежуточной аттестации.***

Изучение учебных дисциплин (модулей) завершается зачетом. Подготовка к промежуточной аттестации способствует закреплению, углублению и обобщению знаний, получаемых, в процессе обучения, а также применению их к решению практических задач. Готовясь к зачету, студент ликвидирует имеющиеся пробелы в знаниях, углубляет, систематизирует и упорядочивает свои знания. На зачете студент демонстрирует то, что он освоил в процессе обучения по дисциплине (модулю).

Вначале следует просмотреть весь материал по дисциплине (модулю), отметить для себя трудные вопросы. Обязательно в них разобраться. В заключение еще раз целесообразно повторить основные положения, используя при этом листы опорных сигналов. Систематическая подготовка к занятиям в течение семестра позволит использовать время промежуточной аттестации для систематизации знаний.

### **3. МЕТОДИЧЕСКИЕ МАТЕРИАЛЫ, ОПРЕДЕЛЯЮЩИЕ ПРОЦЕДУРЫ ОЦЕНИВАНИЯ ЗНАНИЙ, УМЕНИЙ, НАВЫКОВ И (ИЛИ) ОПЫТА ДЕЯТЕЛЬНОСТИ, ХАРАКТЕРИЗУЮЩИХ ЭТАПЫ ФОРМИРОВАНИЯ КОМПЕТЕНЦИЙ**

#### **3.1. Организационные основы применения балльно-рейтинговой системы оценки успеваемости обучающихся по дисциплине (модулю)**

Оценка качества освоения обучающимися дисциплины (модуля) реализуется в формате балльно-рейтинговой системы оценки успеваемости обучающихся (БРСО).

БРСО в ходе текущего контроля успеваемости и промежуточной аттестации осуществляется по 100-балльной шкале.

Академический рейтинг обучающегося по дисциплине (модулю) складывается из результатов:

- текущего контроля успеваемости (максимальный текущий рейтинг обучающегося 80 рейтинговых баллов);
- промежуточной аттестации (максимальный рубежный рейтинг обучающегося 20 рейтинговых баллов).

Условия оценки освоения обучающимся дисциплины (модуля) в формате БРСО доводятся преподавателем до сведения обучающихся на первом учебном занятии, а также размещены в свободном доступе в электронной информационно-образовательной среде Университета.

#### **3.2. Проведение текущего контроля успеваемости обучающихся по дисциплине (модулю) в соответствии с балльно-рейтинговой системой оценки успеваемости обучающегося**

В течение учебного семестра до промежуточной аттестации на основании утвержденной рабочей программы дисциплины (модуля) формируется текущий рейтинг обучающегося. Текущий рейтинг обучающегося складывается как сумма рейтинговых баллов, полученных им в течение учебного семестра по всем видам учебных занятий по учебной дисциплине.

В процессе текущего контроля оцениваются следующие действия обучающегося, направленные на освоение компетенций в рамках изучения учебной дисциплины:

- академическая активность (посещаемость учебных занятий, самостоятельное изучение содержания учебной дисциплины в электронной информационно-образовательной среде, соблюдение сроков сдачи практических заданий и текущих контрольных мероприятий и др.);
- выполнение и сдача текущих и итогового практических заданий (эссе, рефераты, творческие задания, кейс-задания, лабораторные работы, расчетные задания и др., активное участие в групповых интерактивных занятиях (дискуссии, WiKi-проекты и др.), защита проектов и др.);
- прохождение рубежей текущего контроля, включая соблюдение графика их прохождения в электронной информационно-образовательной среде.

Для планирования расчета текущего рейтинга обучающегося используются следующие пропорции:

<b>Вид учебного действия</b>	<b>Максимальная рейтинговая оценка, баллов</b>
академическая активность	10
практические задания	40
из них: текущие практические задания	20
итоговое практическое задание	20
рубежи текущего контроля	30
<b>ИТОГО:</b>	<b>80</b>

В течение учебного семестра по дисциплине (модулю) обучающимся должен быть накоплен текущий рейтинг не менее 52 рейтинговых баллов (65% от максимального значения текущего рейтинга).

Необходимыми условиями допуска обучающегося к промежуточной аттестации по дисциплине являются положительное прохождение обучающимся не менее 65% рубежей текущего контроля с накоплением не менее 65% максимального рейтингового балла за каждый рубеж текущего контроля и положительное выполнение итогового практического задания с накоплением не менее 65% максимального рейтингового балла, установленного за итоговое практическое задание.

Невыполнение вышеуказанных условий является текущей академической задолженностью, которая должна быть ликвидирована обучающимся до контрольного мероприятия промежуточной аттестации.

Сведения о наличии у обучающихся текущей академической задолженности, сроках и порядке добора рейтинговых баллов для её ликвидации доводятся до обучающихся педагогическим работником.

В случае неликвидации текущей академической задолженности, педагогический работник обязан во время контрольного мероприятия промежуточной аттестации поставить обучающемуся 0 рейтинговых баллов. В этом случае ликвидация текущей академической задолженности возможна в периоды проведения повторной промежуточной аттестации.

### **3.3. Проведение промежуточной аттестации обучающихся по дисциплине (модулю) в соответствии с балльно-рейтинговой системой оценки успеваемости обучающегося**

Промежуточная аттестация по дисциплине (модулю) проводится в соответствии с Положением о промежуточной аттестации обучающихся по основным профессиональным образовательным программам высшего образования – программам бакалавриата в Российском государственном социальном университете и Положением о балльно-рейтинговой системе оценки успеваемости обучающихся по основным профессиональным образовательным программам высшего образования - программам бакалавриата в Российском государственном социальном университете.

На промежуточную аттестацию отводится 20 рейтинговых баллов.

Ответы обучающегося на контрольном мероприятии промежуточной аттестации оцениваются педагогическим работником по 20 - балльной шкале, а итоговая оценка по дисциплине (модулю) выставляется по системе зачтено/не зачтено.

Критерии выставления оценки определяются Положением о балльно-рейтинговой системе оценки успеваемости обучающихся по основным профессиональным образовательным программам высшего образования - программам бакалавриата, программам специалитета, программам магистратуры в Российском государственном социальном университете.

В процессе определения рубежного рейтинга обучающегося используется следующая шкала:

<b>Рубежный рейтинг</b>	<b>Критерии оценки освоения обучающимся учебной дисциплины в ходе контрольных мероприятий промежуточной аттестации</b>
19-20 рейтинговых баллов	обучающийся глубоко и прочно усвоил программный материал, исчерпывающе, последовательно, грамотно и логически стройно его излагает, тесно увязывает с задачами и будущей деятельностью, не затрудняется с ответом при видоизменении задания, свободно справляется с задачами и практическими заданиями, правильно обосновывает принятые решения, умеет самостоятельно обобщать и излагать материал, не допуская ошибок
16-18	обучающийся твердо знает программный материал, грамотно и по существу

рейтинговых баллов	излагает его, не допуская существенных неточностей в ответе на вопрос, может правильно применять теоретические положения и владеет необходимыми умениями и навыками при выполнении практических заданий
13-15 рейтинговых баллов	обучающийся освоил основной материал, но не знает отдельных деталей, допускает неточности, недостаточно правильные формулировки, нарушает последовательность в изложении программного материала и испытывает затруднения в выполнении практических заданий
1-12 рейтинговых баллов	обучающийся не знает значительной части программного материала, допускает существенные ошибки, с большими затруднениями выполняет практические задания
0 рейтинговых баллов	не аттестован

Если результат контроля успеваемости в рамках проведения контрольных мероприятий промежуточной аттестации (рубежный рейтинг обучающегося) неудовлетворительный (получено менее 13 рейтинговых баллов), то промежуточная аттестация по учебной дисциплине (модулю) невозможна даже при наличии высокого текущего рейтинга, полученного по итогам текущего контроля по учебной дисциплине (модулю).

**Приложение № 1 к методическим материалам  
по дисциплине (модулю). Конспекты  
лекционных занятий по дисциплине (модулю)**

**КОНСПЕКТЫ ЛЕКЦИОННЫХ ЗАНЯТИЙ ПО ДИСЦИПЛИНЕ (МОДУЛЮ)**

1. Технологии трудоустройства.
2. **Раздел 1.** Профессиональное самоопределение.
3. Цели занятия. Сформировать представление о рынке труда.
4. Структура лекционного занятия.

№ п/п	Содержание (кратко)	Методы и средства обучения
1	Тема 1.1. Рынок труда	Мультимедийная лекция
2	Тема 1.2. Профессиональная деятельность	Мультимедийная лекция

5. Содержание лекционного занятия и взаимодействие с аудиторией.

**Введение.**

Формулирование темы занятия. Использование вводного примера, описание ситуации, демонстрация какого-либо процесса и т. д. (в зависимости от вида, замысла лекции и её структуры)

1. Тема 1.1. Рынок труда.

Рынок труда — это составная часть структуры рыночной экономики, который функционирует в ней наряду с другими рынками: сырья, материалов, товаров народного потребления и услуг, жилья, ценных бумаг и др. В самом общем виде под рынком труда понимают систему общественных отношений, связанных с наймом и предложением рабочей силы, или с ее куплей и продажей. Ценой рабочей силы является заработная плата. На рынке труда одна сторона (продавцы) представлена лицами, ищущими подходящую работу, другая (покупатели) — работодателями — предпринимателями или их представителями. Рынок труда реализуется через государственную, коммерческую службы занятости (биржи труда), а также непосредственно через кадровые службы предприятий и учреждений или напрямую между работником и работодателем. Результатом удовлетворения взаимного интереса работника и работодателя является договор найма, трудовой договор или контракт. Рынок труда находится в непрерывном движении. Происходящие на рынке труда процессы неразрывно связаны с демографической ситуацией в стране, динамикой различных половозрастных групп, уровнями рождаемости и смертности, количеством заключаемых браков и совершаемых разводов, составом семей, средним числом, детей в семье и другими показателями.

2. Тема 1.2. Профессиональная деятельность.

Профессиональная деятельность – это являющийся основным источником дохода вид трудовой деятельности человека, владеющего комплексом специальных теоретических знаний и практических навыков, приобретенных в результате специальной подготовки и опыта работы.

В законодательстве Российской Федерации нет легального определения понятия "профессиональная деятельность", хотя этот термин используется довольно широко. Так, в Законе Российской Федерации от 19 апреля 1991 г. N 1032-1 "О занятости населения в Российской Федерации" закрепляется право граждан на профессиональную деятельность за пределами территории Российской Федерации (ст. 10). Это право включает самостоятельный поиск работы и трудоустройство за пределами территории страны.

Данный термин встречается в избирательном законодательстве, согласно которому, предвыборной агитацией признается распространение информации о деятельности

кандидатов, не связанной с их профессиональной деятельностью или исполнением ими своих служебных (должностных) обязанностей.

В Федеральных законах, регулирующих государственную службу, говорится о профессиональной служебной деятельности, а в Федеральном законе "О службе в таможенных органах Российской Федерации" о профессиональной деятельности по реализации функций, прав и обязанностей таможенных органов, входящих в систему правоохранительных органов Российской Федерации.

Таким образом, термин "профессиональная деятельность" встречается в законах, регламентирующих трудовые, конституционные и административные отношения. При этом единого содержания он не имеет. Более того, в законодательстве допускаются его различные трактовки. Так, из избирательного законодательства следует, что профессиональная деятельность - это сугубо трудовая деятельность, не совпадающая со служебной. Для административного законодательства понятие "профессиональная служебная деятельность" - это единая категория.

В теории права под профессиональной деятельностью понимается деятельность, осуществляемая на основе специальных знаний и навыков, требующая определенной подготовки и образования. Профессиональная служебная деятельность связана с выполнением, как правило, в качестве основного вида деятельности специальных должностных полномочий за вознаграждение, выплачиваемое за счет средств соответствующего бюджета.

Профессиональная деятельность – это являющийся основным источником дохода вид трудовой деятельности человека, владеющего комплексом специальных теоретических знаний и практических навыков, приобретенных в результате специальной подготовки и опыта работы. Наличие у человека определенной профессии является свидетельством того, что он может квалифицированно выполнять данный вид работ. Многие профессии подразделяются на специальности.

В российском законодательстве «Профессиональная деятельность» получает правовую регламентацию по видам деятельности различных специальностей, а субъекты профессиональной деятельности – это физические лица, осуществляющие профессиональную деятельность, регулируемую российскими законами.

Занятие профессиональной деятельностью возможно только после соответствующего оформления, а по отдельным видам деятельности необходима государственная регистрация и (или) лицензирование. В противном случае, могут наступить самые неблагоприятные последствия. Например, за осуществление незаконной предпринимательской деятельности без регистрации или без специального разрешения, если такая деятельность причинила крупный ущерб предусмотрена уголовная ответственность (ст.171 УК РФ).



2. **Раздел 2.** Технологии поиска работы.
3. Цели занятия. Сформировать представление о технологиях поиска работы.
4. Структура лекционного занятия.

№ п/п	Содержание (кратко)	Методы и средства обучения
1	Тема 2.1. Понятие карьеры	Мультимедийная лекция
2	Тема 2.2. Планирование трудоустройства	Мультимедийная лекция

5. Содержание лекционного занятия и взаимодействие с аудиторией.

Введение.

Формулирование темы занятия. Использование вводного примера, описание ситуации, демонстрация какого-либо процесса и т. д. (в зависимости от вида, замысла лекции и её структуры)

1. Тема 2.1. Понятие карьеры.

Карьера – это индивидуально осознанная позиция и поведение человека, связанные с развитием его профессиональной деятельности и опыта на протяжении всей жизни, которые не являются зависимыми от физических границ организации и государства. Ряд исследователей проблематики карьеры (Т.Х. Невструева, Т.Г. Гнедина, 2006) отмечают междисциплинарный статус понятия карьеры. Тем не менее, анализ различных концепций карьеры позволил им выделить и общие точки соприкосновения. В большинстве определений: – карьера рассматривается как динамическое явление, последовательность изменений профессий, статусов, ролей, видов работ и т.д., – карьера включена в профессиональное пространство развития личности и рассматривается как одна из форм самореализации; – карьера определяется суммой внешних и внутренних факторов, включая биологическую предрасположенность к определенной деятельности, личностные особенности, социальные стартовые условия и динамическую социальную среду; – карьере относят к критериям социальной адаптивности и успешности жизненного пути; – карьера носит индивидуальный характер, однако существуют базовые характеристики, которые можно использовать для описания, измерения и оценки карьеры; – карьера является более или менее структурированным и осознанным жизненным и профессиональным проектом [24, 26].

Рассмотрим некоторые направления, теории профессионального развития личности, в которых обсуждается сущность и детерминация профессиональных выборов и достижений. Психодинамическое направление, имея своей теоретической основой работы З.Фрейда, обращается к решению вопросов детерминации профессионального выбора и удовлетворенности личности в профессии, исходя из признания определяющего влияния на всю последующую судьбу человека его раннего детского опыта. Профессиональный выбор и последующее профессиональное поведение человека объясняются как обусловленные рядом факторов: 1) структурой складывающихся в раннем детстве потребностей; 2) опытом ранней детской сексуальности; 3) сублимацией как общественно полезного смещения энергии основных влечений человека и как процесса защиты от заболеваний из-за фрустрации основных потребностей; 4) проявлением комплекса маскулинности (З.Фрейд, К. Хорни), "зависти к материнству" (К.Хорни), комплекса неполноценности (А.Адлер). Сценарная теория, развиваемая с середины 50-х гг. американским психотерапевтом Э. Берном, объясняет процесс выбора профессии и профессионального поведения тем сценарием, который формируется в раннем детстве. В сценарной теории утверждается, что сравнительно малое число людей достигает полной автономии в жизни; в важнейших аспектах жизни (брак, воспитание детей, выбор профессии и карьера, развод и даже способ смерти) люди руководствуются сценарием, т.е. программой поступательного развития, своеобразным жизненным планом, выработанным в раннем детстве (до 6-летнего возраста) под влиянием родителей и определяющим поведение человека. Для того, чтобы "хорошие" карьерные сценарии действительно имели место, необходимо выполнение ряда условий: родители желают передать, а ребенок готов, предрасположен к принятию этого сценария; у ребенка

должны быть развиты соответствующие сценарию способности и не противоречащие содержанию сценария жизненные события; оба родителя должны иметь собственные сценарии "победителей" (т.е. их собственные сценарии и антисценарии совпадают). В структурном разделе сценарной теории дается объяснение содержанию профессиональных выборов в связи со строением личности субъекта и доминированием одного из состояний "Я" (Родителя, Взрослого, Ребенка). Для некоторых людей доминирующее состояние "Я" становится "главной характеристикой их профессии: священники - в основном Родители; диагносты - Взрослые; клоуны - Дети". Личность, ведущая себя как догматический Родитель - напряженно работающий и обладающий чувством долга человек, осуждающий, критикующий других и манипулирующий другими, как правило, выбирает профессии, связанные с реализацией власти над другими людьми (военные, домохозяйки, политики, президенты компаний, священнослужители). Личность, ведущая себя как постоянный 13 Взрослый, беспристрастна, сосредоточена на фактах и логике, стремится обработать и классифицировать информацию в соответствии с предыдущим опытом. Такие личности выбирают профессии, где не надо иметь дело с людьми, где ценится абстрактное мышление (экономика, вычислительная техника, химия, физика, математика) [25].

## 2. Тема 2.2. Планирование трудоустройства.

Планирование профессиональной карьеры - непрерывный процесс, длящийся на протяжении всей профессиональной жизни. Какие шаги Вам надо осуществить, чтобы построить свою карьеру?

Первый шаг – это осознанный и самостоятельный выбор профессии, что требует от Вас непрерывного трудового напряжения, творческого поиска самого себя, знания своих индивидуальных возможностей, своего призвания и своих пределов.

Второй шаг - продумывание и составление (самостоятельно или с помощью специалистов) личного профессионального и жизненного плана с учетом Ваших способностей и возможных препятствий и с проработкой запасных вариантов на случай неудачи.

Третий шаг – получение Вами профессионального образования, что оказывает большое влияние на успешность самореализации, успешность карьеры, получение общественного признания, развития своих способностей, в достижении материального благополучия и тому подобное. Кроме того, в современном мире профессиональные знания и умения устаревают крайне быстро. Все настойчивее звучит сегодня требование готовности и способности к переобучению, повышению квалификации. Без этого условия невозможно не только продвинуться, но иногда и просто удержаться на своем месте.

Четвертый шаг – это умение найти и получить работу. При этом важно наличие:

позитивной установки на трудоустройство;

умения эффективно искать и находить информацию о рабочих местах;

навыка грамотно составлять документы, необходимые при поиске работы и трудоустройстве, умения правильно составить резюме;

умения предоставить по телефону о себе информацию, чтобы с Вами захотелось встретиться и познакомиться поближе;

умение построить беседу с потенциальным работодателем так, чтобы он захотел принять Вас на работу, предложить достойные условия труда и оплаты.

**Приложение № 2 к методическим материалам  
по дисциплине (модулю). Конспекты  
практических (семинарских) занятий по  
дисциплине (модулю)**

**КОНСПЕКТЫ ПРАКТИЧЕСКИХ (СЕМИНАРСКИХ) ЗАНЯТИЙ ПО  
ДИСЦИПЛИНЕ (МОДУЛЮ)**

1. Учебная дисциплина.

2. Тема практического (семинарского) занятия.

3. Цели занятия.

(Цели занятия можно формулировать следующим образом: сформировать представление о ... , сформировать понимание ..., раскрыть основные положения ... , раскрыть сущность ...)

4. Структура практического (семинарского) занятия.

№ п/п	Содержание (кратко)	Методы и средства обучения

5. Содержание практического (семинарского) занятия и взаимодействие с аудиторией.

Введение.

Формулирование темы занятия. Использование вводного примера, описание ситуации, демонстрация какого-либо процесса и т. д. (в зависимости от вида, замысла лекции и её структуры)

1. Тема практического (семинарского) занятия.

Вопросы к обсуждению:

Практические задания:

Требования к выполнению практического задания:

2. Тема практического (семинарского) занятия.

Вопросы к обсуждению:

Практические задания:

Требования к выполнению практического задания:

## ЛИСТ РЕГИСТРАЦИИ ИЗМЕНЕНИЙ

№ п/п	Содержание изменения	Реквизиты документа об утверждении изменения	Дата введения изменения
1.		Протокол заседания Ученого совета факультета № ____ от « ____ » _____ 20 ____ года	____.____.____
2.	*	Протокол заседания Ученого совета факультета № ____ от « ____ » _____ 20 ____ года	____.____.____
3.	*	Протокол заседания Ученого совета факультета № ____ от « ____ » _____ 20 ____ года	____.____.____
4.	*	Протокол заседания Ученого совета факультета № ____ от « ____ » _____ 20 ____ года	____.____.____



**Министерство науки и высшего образования Российской Федерации  
Федеральное государственное бюджетное образовательное  
учреждение высшего образования  
«Российский государственный социальный университет»**

**УТВЕРЖДАЮ**

и.о. декана факультета политических и  
социальных технологий

\_\_\_\_\_/ Пивнева С.В.

«29» мая 2023 г.

**МЕТОДИЧЕСКИЕ МАТЕРИАЛЫ ПО ДИСЦИПЛИНЕ (МОДУЛЮ)**

**ВВЕДЕНИЕ В АНАЛИТИЧЕСКИЕ ИССЛЕДОВАНИЯ**

**ИНФОРМАЦИОННЫХ РЕСУРСОВ**

**Направление подготовки**

*41.03.04 «Политология»*

**Направленность**

*«Современная политология и прикладная политическая работа»*

**ОБРАЗОВАТЕЛЬНАЯ ПРОГРАММА ВЫСШЕГО ОБРАЗОВАНИЯ - ПРОГРАММА  
БАКАЛАВРИАТА**

**Форма обучения**

*Очно-заочная*

Москва, 2023 г.

Методические материалы по дисциплине (модулю) «Введение в аналитические исследования информационных ресурсов» разработаны на основании федерального государственного образовательного стандарта высшего образования – бакалавриата по направлению подготовки 41.03.04 *Политология*, утвержденного приказом Министерства образования и науки Российской Федерации от 23.08.2017 г., № 814, учебного плана по основной профессиональной образовательной программе высшего образования - программы *бакалавриата* по направлению подготовки 41.03.04 *Политология*.

Методические материалы по дисциплине (модулю) разработаны рабочей группой в составе: Щербаков Андрей Юрьевич, заведующий кафедрой "Когнитивно-аналитических и нейро-прикладных технологий" РГСУ, доктор технических наук, профессор.

Методические материалы по дисциплине (модулю) обсуждены и утверждены на заседании кафедры "Когнитивно-аналитических и нейро-прикладных технологий"  
Протокол № 09 от «29» мая 2023 г.

Заведующий кафедрой,  
доктор технических наук,  
профессор



А.Ю. Щербаков

\_\_\_\_\_  
(подпись)

## СОДЕРЖАНИЕ

1. МЕТОДИЧЕСКИЕ МАТЕРИАЛЫ К ЛЕКЦИОННЫМ, ПРАКТИЧЕСКИМ, ЛАБОРАТОРНЫМ ЗАНЯТИЯМ .....	4
1.1. Методические материалы к проведению лекционных занятий по дисциплине (модулю)....	4
1.2. Методические материалы по подготовке к практическим занятиям по дисциплине (модулю).....	5
1.3. Учебно-наглядные пособия по разделам (темам) дисциплины (модуля).....	9
1.4. Методические материалы по подготовке к лабораторным занятиям по дисциплине (модулю).....	10
2. МЕТОДИЧЕСКИЕ РЕКОМЕНДАЦИИ ДЛЯ ОБУЧАЮЩИХСЯ ПО ОСВОЕНИЮ ДИСЦИПЛИНЫ (МОДУЛЯ) И САМОСТОЯТЕЛЬНОЙ РАБОТЕ.....	10
3. МЕТОДИЧЕСКИЕ МАТЕРИАЛЫ, ОПРЕДЕЛЯЮЩИЕ ПРОЦЕДУРЫ ОЦЕНИВАНИЯ ЗНАНИЙ, УМЕНИЙ, НАВЫКОВ И (ИЛИ) ОПЫТА ДЕЯТЕЛЬНОСТИ, ХАРАКТЕРИЗУЮЩИХ ЭТАПЫ ФОРМИРОВАНИЯ КОМПЕТЕНЦИЙ.....	20
3.1. Организационные основы применения балльно-рейтинговой системы оценки успеваемости обучающихся по дисциплине (модулю).....	20
3.2. Проведение текущего контроля успеваемости обучающихся по дисциплине (модулю) в соответствии с балльно-рейтинговой системой оценки успеваемости обучающегося.....	20
3.3. Проведение промежуточной аттестации обучающихся по дисциплине (модулю) в соответствии с балльно-рейтинговой системой оценки успеваемости обучающегося.....	21
Приложение № 1 к методическим материалам по дисциплине (модулю). Конспекты лекционных занятий по дисциплине (модулю).....	23
КОНСПЕКТЫ ЛЕКЦИОННЫХ ЗАНЯТИЙ ПО ДИСЦИПЛИНЕ (МОДУЛЮ).....	23
Приложение № 2 к методическим материалам по дисциплине (модулю). Конспекты практических (семинарских) занятий по дисциплине (модулю).....	24
КОНСПЕКТЫ ПРАКТИЧЕСКИХ (СЕМИНАРСКИХ) ЗАНЯТИЙ ПО ДИСЦИПЛИНЕ (МОДУЛЮ).....	24
Приложение № 3 к методическим материалам по дисциплине (модулю). Конспекты лабораторных занятий по дисциплине (модулю).....	25
КОНСПЕКТЫ ЛАБОРАТОРНЫХ ЗАНЯТИЙ ПО ДИСЦИПЛИНЕ (МОДУЛЮ).....	25
Приложение № 4 к методическим материалам по дисциплине (модулю). Учебно-наглядные пособия по дисциплине (модулю).....	26
УЧЕБНО-НАГЛЯДНЫЕ ПОСОБИЯ ПО ДИСЦИПЛИНЕ (МОДУЛЮ).....	26
ЛИСТ РЕГИСТРАЦИИ ИЗМЕНЕНИЙ.....	27

# 1. МЕТОДИЧЕСКИЕ МАТЕРИАЛЫ К ЛЕКЦИОННЫМ, ПРАКТИЧЕСКИМ ЗАНЯТИЯМ

## 1.1. Методические материалы к проведению лекционных занятий по дисциплине (модулю)

Лекция - один из методов обучения, одна из основных системообразующих форм организации учебного процесса в вузе. Лекционное занятие представляет собой систематическое, последовательное, монологическое изложение педагогическим работником учебного материала, как правило, теоретического характера. Такое занятие представляет собой элемент технологии представления учебного материала путем логически стройного, систематически последовательного и ясного изложения.

Цель лекции – организация целенаправленной познавательной деятельности обучающихся по овладению программным материалом дисциплины (модуля). Чтение курса лекций позволяет дать связанное, последовательное изложение материала в соответствии с новейшими данными науки, сообщить слушателям основное содержание предмета в целостном, систематизированном виде. В ряде случаев лекция выполняет функцию основного источника информации: при отсутствии учебников и учебных пособий, чаще по новым курсам; в случае, когда новые научные данные по той или иной теме не нашли отражения в учебниках; отдельные разделы и темы очень сложны для самостоятельного изучения. В таких случаях только лектор может методически помочь обучающимся в освоении сложного материала.

Возможные формы проведения лекций:

- Вводная лекция – один из наиболее важных и трудных видов лекции при чтении систематических курсов. От успеха этой лекции во многом зависит успех усвоения всего курса. Она может содержать: определение дисциплины (модуля); краткую историческую справку о дисциплине (модуле); цели и задачи дисциплины (модуля), ее роль в общей системе обучения и связь со смежными дисциплинами (модулями); основные проблемы (понятия и определения) данной науки; основную и дополнительную учебную литературу; особенности самостоятельной работы обучающихся над дисциплиной (модулем) и формы участия в научно-исследовательской работе; отчетность по курсу.

- Информационная лекция ориентирована на изложение и объяснение обучающимся научной информации, подлежащей осмыслению и запоминанию. Это самый традиционный тип лекций в практике высшей школы.

- Заключительная лекция предназначена для обобщения полученных знаний и раскрытия перспектив дальнейшего развития данной науки.

- Обзорная лекция – это систематизация научных знаний на высоком уровне, допускающая большое число ассоциативных связей в процессе осмысления информации, излагаемой при раскрытии внутрисубъектной и межпредметной связей, исключая детализацию и конкретизацию. Как правило, стержень излагаемых теоретических положений составляет научно-понятийная и концептуальная основа всего курса или крупных его разделов.

- Лекция-беседа - непосредственный контакт педагогического работника с аудиторией - диалог. По ходу лекции педагогический работник задает вопросы для выяснения мнений и уровня осведомленности обучающихся по рассматриваемой проблеме.

- Лекция-дискуссия - свободный обмен мнениями в ходе изложения лекционного материала. Педагогический работник активизирует участие в обсуждении отдельными



вопросами, сопоставляет между собой различные мнения и тем самым развивает дискуссию, стремясь направить ее в нужное русло.

- Лекция с применением обратной связи включает в себе то, что в начале и конце каждого раздела лекции задаются вопросы. Первый - для того, чтобы узнать, насколько обучающиеся ориентируются в излагаемом материале, вопрос в конце раздела предназначен для выяснения степени усвоения только что изложенного материала. При неудовлетворительных результатах контрольного опроса педагогический работник возвращается к уже прочитанному разделу, изменив при этом методику подачи материала.

- Проблемная лекция опирается на логику последовательно моделируемых проблемных ситуаций путем постановки проблемных вопросов или предъявления проблемных задач. Проблемный вопрос - это диалектическое противоречие, требующее для своего решения размышления, сравнения, поиска, приобретения и применения новых знаний. Проблемная задача содержит дополнительную вводную информацию и при необходимости некоторые ориентиры поиска ее решения.

- Программированная лекция - консультация – педагогический работник сам составляет и предлагает обучающимся вопросы. На подготовленные вопросы педагогический работник сначала просит ответить обучающихся, а затем проводит анализ и обсуждение неправильных ответов. В лекциях можно использовать наглядные материалы, а также подготовить презентацию. Что касается презентации, то в качестве визуальной поддержки ее можно органично интегрировать во все вышеупомянутые лекции. В то же время лекцию-презентацию возможно выделить и в качестве самостоятельной формы. Лекция-презентация должна отражать суть основных и (или) проблемных вопросов лекции, на которые особо следует обратить внимание обучающихся. В условиях применения активного метода проведения занятий презентация представляется весьма удачным способом донесения информации до слушателей. Единственное, на что следует обратить внимание при подготовке слайдов, - это их оформление и текст. Слайд не должен быть перегружен картинками и лишней информацией, которая будет отвлекать от основного аспекта того или иного вопроса лекции. Во время лекции можно задавать вопросы аудитории в отношении того или иного слайда, тем самым еще больше вовлекая обучающихся в проблематику.

### Краткое содержание лекционных занятий

Наименование разделов и тем	Содержание учебного материала
<b>РАЗДЕЛ 1. Раздел 1. Аналитическая работа в глобальных сетях и информационных системах</b>	
<b>Тема 1.1. Понятие аналитической работы в глобальных сетях и информационных системах. Определение стартового уровня владения компетенцией. Основы поиска информации</b>	Основные понятия современных глобальных информационных систем. Источник информации в современном понимании. Модель компьютерной системы. Подсистемы или компоненты компьютерной системы. Компьютерная система и системный аналитик. Задачи системных исследований, предназначенных для принятия адекватных управленческих решений. Сущность, принципы, общие методы, законы информационно-аналитической работы. Модель вычислительной системы, принадлежащей фон Нейману. Понятие субъектов и объектов компьютерной системы. Отличие понятия «субъекта компьютерной системы» от «пользователя-человека». Источники информации и их свойства.

	<p>Аналитика в глобальных сетях. Этапы проведения системных исследований с использованием информационных систем. Обзор поисковых систем. Профессиональный поиск, как составная часть работы аналитика. Способы, которыми поисковые машины выполняют свои функции.</p>
<p><b>Тема 1.2. Специальные главы математики, необходимые для работы аналитика (основы комбинаторики, теории вероятностей и теории множеств). Категории системного анализа</b></p>	<p>Связь математики и современных инструментов анализа данных. Особенности применения линейной алгебры в анализе данных. Практическое значение производной и интеграла. Алгоритм градиентного спуска, который лежит в основе нейронных сетей и градиентного бустинга. Методы линейной регрессии и сингулярного разложения. Связь собственных чисел с матричными разложениями PCA и SVD. Размерность больших данных и их визуализация. Теорема Байеса и другие формулы теории вероятностей, понятие A/B-тест, доверительный интервал и бутстрап. Понятие системы, характеристика основных определений системы, свойства и структура систем. Понятие системного анализа и его основные принципы. Виды категорий системного анализа. Основные представления системного анализа как методологии решения проблем.</p>
<p><b>Тема 1.3. Основные механизмы поиска в поисковой машине. Подходы к определению достоверности информации</b></p>	<p>Этапы проведения системных исследований. Три рабочие фазы проведения системных исследований в открытых сетях и общедоступных массивах информации. Декомпозиция поискового запроса. Дополнительный поиск и перекрестные проверки для подтверждения достоверности полученных данных. Средства контроля достоверности информации. Подготовка заключения аналитика для передачи информации заказчику поисковых работ. Дополнительные требования профессионального поиска в Интернете: полнота, достоверность, скорость. Основная задача поисковых систем. Условное разделение поисковых систем на два класса. Три основных и принципиально одинаковых функций работы поисковых машин. Специальная программа-робот спайдер (spider, паук) для построения списка слов, найденных на странице. Работа поисковой машины на примере. Обзор поисковых систем. Рекомендации по практическому нахождению информации с помощью поисковых систем. Дополнительные операторы, позволяющие получить дополнительную информацию о поиске. Работа с различными числовыми данными.</p>
<p><b>Тема 1.4. Уточнение информации из различных источников, применение альтернативных источников информации</b></p>	<p>Понятие информации. Информационный канал. Подходы к определению информации. Теория К. Шеннона. Основные аспекты теории информации. Источник информации. Первичные источники информации. Вторичные источники информации. Классификация</p>

	<p>информационных ресурсов сети Интернет. Структура источников деловой информации. Основные критериальные характеристики информационного поиска. Оценки результатов поиска информации. Информация из поискового массива. Закон целевой достаточности информации. Дискретные и непрерывные сообщения, передатчик, канал передачи, приемник, получатель. Кибернетико-семиотический подход к теории информации. Структурно-синтаксический, логико-семантический и прагматический аспекты природы информации. Прагматический аспект понятия «информации». Оценка достоверности информации по схеме Кента. Категории альтернативных источников информации. Что такое "альтернативные данные". Альтернативные источники информации как инструмент конкурентной разведки.</p>
<p><b>РАЗДЕЛ 2. Работа с большими данными</b></p>	
<p><b>Тема 2.1. Работа с большими данными. Словари и библиометрия. Базы данных РИНЦ и наукометрия. Определение местоположений и параметров организаций и юридических лиц</b></p>	<p>Понятие больших данных. Направления применения больших данных. История развития наукометрии. Наукометрическая база данных. Какие наукометрические базы данных есть в России. Основные наукометрические показатели. Виды научных баз данных. Библиометрия как научная дисциплина. Российский индекс научного цитирования (РИНЦ). Использование "индексов цитирования" для оценки результативности научной деятельности. Цель РИНЦ. Обзоры наукометрических индикаторов и ресурсов. Основные задачи, которые решает проект РИНЦ. Международные наукометрические базы данных. Что означает "геолокация". Практическое применение геолокации. Как работает геолокация. Геопозиция: что такое и как она определяется. Методы определения геопозиции.</p>
<p><b>Тема 2.2. Сравнение больших массивов текстовых данных. Анализ книг и справочников</b></p>	<p>Наилучшее определение категории Большие данные (Big Data). Большие данные и бизнес-аналитика. Методики анализа больших данных. Метод преобразования и сравнения текстовой информации. Инструменты и способы анализа текстовой информации. Типовая функциональная архитектура системы текстовой аналитики. Четыре фактора, влияющих на выбор системы анализа текстовой информации.</p>
<p><b>Тема 2.3. Статистический анализ информации. Основные понятия статистики текста</b></p>	<p>Виды научной и прикладной деятельности в области статистических методов анализа данных (по степени специфичности методов, сопряженной с погруженностью в конкретные проблемы). Дисперсионный анализ. Цель и сущность. Методы статистического анализа текста. Частотный анализ. Ранжирование данных. Закон Бредфорда-Ципфа. Контент-анализ. История появления контент-анализа. Процедура контент-анализа. Сбор и первичная обработка данных контент-анализа.</p>

	Интерпретация и синтезирование результатов. Виды контент-анализа. Назначение контент-анализа.
<b>Тема 2.4. Системы автоматизированного перевода. Подходы к мультязыковому поиску</b>	Принцип работы современного машинного перевода. Автоматизированный и машинный переводы. Системы автоматизированного перевода. Условные категории задач обработки текста. Извлечение смысла. Неструктурированные данные. Анализ неструктурированных данных. Автоматическая обработка текстов (АОТ). Компьютерная лингвистика. Методы машинного обучения, статистического анализа. модель Маркова, логические модели и модификации этих методов с учетом специфики Больших Данных. Джорджтаунский эксперимент. Задачи компьютерной лингвистики. Анализ и градация мнений. Анализ тональности высказываний. Классификация текстов по темам. Генерация речи. Ведение диалога. Проверка правописания. Извлечение смысла из текста. Поиск ответов на вопросы. Классификация системы АОТ. Мультязычные системы. Три способа реализации мультязычности.

### **1.2. Методические материалы по подготовке к практическим занятиям по дисциплине (модулю)**

Практические (семинарские) занятия - одна из форм учебного занятия, направленная на развитие самостоятельности обучающихся и приобретение умений и навыков. Данные учебные занятия углубляют, расширяют, детализируют полученные ранее знания. Практическое занятие предполагает выполнение обучающимися по заданию и под руководством преподавателей одной или нескольких практических работ.

Цель практических занятий и семинаров состоит в развитии познавательных способностей, самостоятельности мышления и творческой активности обучающихся; углублении, расширении, детализировании знаний, полученных на лекции в обобщенной форме, и содействии выработке навыков профессиональной деятельности. В отдельных случаях на практических занятиях и семинарах руководителем занятия сообщаются дополнительные знания.

Для достижения поставленных целей и решения требуемого перечня задач практические занятия и семинары проводятся традиционными технологиями или с использованием активных и интерактивных образовательных технологий.

Возможные формы проведения практических (семинарских) занятий:

- Деловая игра - это метод группового обучения совместной деятельности в процессе решения общих задач в условиях максимально возможного приближения к реальным проблемным ситуациям. Имитационные игры - на занятиях имитируется деятельность какой-либо организации, предприятия или его подразделения. Имитироваться могут события, конкретная деятельность людей (деловое совещание, обсуждение плана) и обстановка, условия, в которых происходит событие или осуществляется деятельность (кабинет начальника цеха, зал заседаний). Исполнение ролей (ролевые игры) - в этих играх отрабатывается тактика поведения, действий, выполнение функций и обязанностей конкретного лица. Для проведения игр с исполнением роли разрабатывается модель-пьеса

ситуации, между студентами распределяются роли с «обязательным содержанием», характеризующиеся различными интересами; в процессе их взаимодействия должно быть найдено компромиссное решение. «Деловой театр» (метод инсценировки) - в нем разыгрывается какая-либо ситуация, поведение человека в этой обстановке, обучающийся должен вжиться в образ определенного лица, понять его действия, оценить обстановку и найти правильную линию поведения. Основная задача метода инсценировки - научить ориентироваться в различных обстоятельствах, давать объективную оценку своему поведению, учитывать возможности других людей, влиять на их интересы, потребности и деятельность, не прибегая к формальным атрибутам власти, к приказу.

- Игровое проектирование - является практическим занятием или циклом занятий, суть которых состоит в разработке инженерного, конструкторского, технологического и других видов проектов в игровых условиях, максимально воссоздающих реальность. Этот метод отличается высокой степенью сочетания индивидуальной и совместной работы обучающихся.

- Познавательно-дидактические игры не относятся к деловым играм. Они предполагают лишь включение изучаемого материала в необычный игровой контекст и иногда содержат лишь элементы ролевых игр. Такие игры могут проводиться в виде копирования научных, культурных, социальных явлений (конкурс знатоков, «Поле чудес», КВН и т.д.) и в виде предметно-содержательных моделей, (например, игры-путешествия, когда надо разработать рациональный маршрут, пользуясь различными картами).

- Анализ конкретных ситуаций. Конкретная ситуация – это любое событие, которое содержит в себе противоречие или вступает в противоречие с окружающей средой. Ситуации могут нести в себе как позитивный, так и отрицательный опыт. Все ситуации делятся на простые, критические и экстремальные.

- Кейс-метод (от английского case – случай, ситуация) – усовершенствованный метод анализа конкретных ситуаций, метод активного проблемно-ситуационного анализа, основанный на обучении путем решения конкретных задач – ситуаций (решение кейсов). Непосредственная цель метода case-study - обучающиеся должны проанализировать ситуацию, разобраться в сути проблем, предложить возможные решения и выбрать лучшее из них. Кейсы делятся на практические (отражающие реальные жизненные ситуации), обучающие (искусственно созданные, содержащие значительные элементы условности при отражении в нем жизни) и исследовательские (ориентированные на проведение исследовательской деятельности посредством применения метода моделирования). Метод конкретных ситуаций (метод case-study) относится к неигровым имитационным активным методам обучения.

- Тренинг (англ. training от train — обучать, воспитывать) – метод активного обучения, направленный на развитие знаний, умений и навыков и социальных установок. Тренинг – форма интерактивного обучения, целью которого является развитие компетентности межличностного и профессионального поведения в общении. Достоинство тренинга заключается в том, что он обеспечивает активное вовлечение всех участников в процесс обучения. Можно выделить основные типы тренингов по критерию направленности воздействия и изменений – навыковый, психотерапевтический, социально-психологический, бизнес-тренинг.

- Метод Сократа (Майевтика) – метод вопросов, предполагающих критическое отношение к догматическим утверждениям, называется еще как метод «сократовской иронии». Это умение извлекать скрытое в человеке знание с помощью искусных наводящих вопросов, подразумевающего короткий, простой и заранее предсказуемый ответ.



- Интерактивная лекция – выступление ведущего обучающего перед большой аудиторией с применением следующих активных форм обучения: дискуссия, беседа, демонстрация слайдов или учебных фильмов, мозговой штурм.

- Групповая, научная дискуссия, диспут. Дискуссия — это целенаправленное обсуждение конкретного вопроса, сопровождающееся обменом мнениями, идеями между двумя и более лицами. Задача дискуссии - обнаружить различия в понимании вопроса и в споре установить истину. Дискуссии могут быть свободными и управляемыми. К технике управляемой дискуссии относятся: четкое определение цели, прогнозирование реакции оппонентов, планирование своего поведения, ограничение времени на выступления и их заданная очередность. Разновидностью свободной дискуссии является форум, где каждому желающему дается неограниченное время на выступление, при условии, что его выступление вызывает интерес аудитории. Каждый конкретный форум имеет свою тематику — достаточно широкую, чтобы в её пределах можно было вести многоплановое обсуждение.

- Дебаты – это чётко структурированный и специально организованный публичный обмен мыслями между двумя сторонами по актуальным темам. Это разновидность публичной дискуссии участников дебатов, направляющая на переубеждение в своей правоте третьей стороны, а не друг друга. Поэтому вербальные и невербальные средства, которые используются участниками дебатов, имеют целью получения определённого результата — сформировать у слушателей положительное впечатление от собственной позиции.

- Метод работы в малых группах. Групповое обсуждение кого-либо вопроса направлено на достижение лучшего взаимопонимания и нахождения истины. Групповое обсуждение способствует лучшему усвоению изучаемого материала. Оптимальное количество участников - 5-7 человек. Перед обучающимися ставится проблема, выделяется определенное время, в течение которого они должны подготовить аргументированный обдуманный ответ. Педагогический работник может устанавливать правила проведения группового обсуждения – задавать определенные рамки обсуждения, ввести алгоритм выработки общего мнения, назначить лидера и др.

- Круглый стол - общество, собрание в рамках более крупного мероприятия (съезда, симпозиума, конференции). Мероприятие, как правило, на которое приглашаются эксперты и специалисты из разных сфер деятельности для обсуждения актуальных вопросов. Данная модель обсуждения, основываясь на соглашениях, в качестве итогов даёт результаты, которые, в свою очередь, являются новыми соглашениями.

- Коллоквиум - (лат. colloquium — разговор, беседа) - одна из форм учебных занятий в системе образования, имеющая целью выяснение и повышение знаний обучающихся. На коллоквиумах обсуждаются: отдельные части, разделы, темы, вопросы изучаемого курса (обычно не включаемые в тематику семинарских и других практических учебных занятий), рефераты, проекты и др. работы обучающихся. Это научные собрания, на которых заслушиваются и обсуждаются доклады. Коллоквиум – это и форма контроля, массового опроса, позволяющая преподавателю в сравнительно небольшой срок выяснить уровень знаний студентов по данной теме дисциплины. Коллоквиум проходит обычно в форме дискуссии, в ходе которой обучающимся предоставляется возможность высказать свою точку зрения на рассматриваемую проблему, учиться обосновывать и защищать ее. Аргументируя и отстаивая свое мнение, обучающийся в то же время демонстрирует, насколько глубоко и осознанно он усвоил изученный материал.

- Метод «мозговой штурм» (мозговой штурм, мозговая атака, англ. brainstorming) — оперативный метод решения проблемы на основе стимулирования творческой активности, при

котором участникам обсуждения предлагают высказывать как можно большее количество вариантов решения, в том числе самых фантастичных. Затем из общего числа высказанных идей отбирают наиболее удачные, которые могут быть использованы на практике. Является методом экспертного оценивания.

- Метод проектов - это способ достижения дидактической цели через детальную разработку проблемы (технология), которая должна завершиться вполне реальным, осязаемым практическим результатом, оформленным тем или иным образом; это совокупность приёмов, действий обучающихся в их определённой последовательности для достижения поставленной задачи – решения проблемы, лично значимой для учащихся и оформленной в виде некоего конечного продукта. Основное предназначение метода проектов состоит в предоставлении учащимся возможности самостоятельного приобретения знаний в процессе решения практических задач или проблем, требующего интеграции знаний из различных предметных областей.

- Брифинг - (англ. briefing от англ. brief – короткий, недолгий) – краткая пресс-конференция, посвященная одному вопросу. Основное отличие: отсутствует презентационная часть. То есть практически сразу идут ответы на вопросы журналистов.

- Метод портфолио (итал. portfolio — 'портфель, англ. - папка для документов) - современная образовательная технология, в основе которой используется метод аутентичного оценивания результатов образовательной и профессиональной деятельности. Портфолио как подборка сертифицированных достижений, наиболее значимых работ и отзывов на них.

### **Вопросы для самоподготовки к практическим (семинарским) занятиям по разделам (темам) дисциплины (модуля)**

#### **РАЗДЕЛ 1. Аналитическая работа в глобальных сетях и информационных системах.**

**Тема 1.1.: Понятие аналитической работы в глобальных сетях и информационных системах. Определение стартового уровня владения компетенцией. Основы поиска информации.**

##### **Вопросы для самоподготовки:**

1. Дайте определение модели компьютерной системы (КС).
2. Назовите задачи системных исследований, предназначенных для принятия адекватных управленческих решений.
3. Сформулируйте сущность и принципы информационно-аналитической работы.
4. Выделите и раскройте три рабочие фазы при проведении системных исследований в открытых сетях и общедоступных массивах информации.
5. Сформулируйте важнейшие свойства субъектов и объектов, которые относятся к числу системообразующих компонентов компьютерной системы.
6. Сравните поисковые системы для поиска информации в интернете.

**Тема 1.2.: Специальные главы математики, необходимые для работы аналитика (основы комбинаторики, теории вероятностей и теории множеств). Категории системного анализа**

##### **Вопросы для самоподготовки:**

1. Расскажите об особенностях применения линейной алгебры в анализе данных.

2. Раскройте содержание теоремы Байеса и других формул теории вероятностей.
3. Расскажите практическое значение производной и интеграла.
4. Опишите алгоритм градиентного спуска, который лежит в основе нейронных сетей и градиентного бустинга.
5. Дайте определение системного анализа и сформулируйте его основные принципы.
6. Назовите виды категорий системного анализа.

**Тема 1.3.: Основные механизмы поиска в поисковой машине. Подходы к определению достоверности информации.**

**Вопросы для самоподготовки:**

1. Назовите этапы проведения системных исследований. Опишите три рабочие фазы проведения системных исследований в открытых сетях и общедоступных массивах информации.
2. Сформулируйте основную задачу поисковых систем. Обзор поисковых систем.
3. Покажите работу поисковой машины на примере системы.
4. Опишите средства контроля достоверности информации.
5. Выполните подготовку заключения аналитика для передачи информации заказчику поисковых работ.

**Тема 1.4.: Уточнение информации из различных источников, применение альтернативных источников информации.**

**Вопросы для самоподготовки:**

1. Раскройте понятие информации, информационного канала. Перечислите подходы к определению информации.
2. Что такое первичные и вторичные источники информации.
3. Назовите критерии характеристик информационного поиска.
4. Опишите теорию К.Шеннона.
5. Выполните оценку результатов поиска информации.
6. Сформулируйте закон целевой достаточности информации.
7. Что такое "альтернативные данные". Альтернативные источники информации как инструмент конкурентной разведки.

**РАЗДЕЛ 2. Работа с большими данными**

**Тема 2.1.: Работа с большими данными. Словари и библиометрия. Базы данных РИНЦ и наукометрия. Определение местоположений и параметров организаций и юридических лиц.**

**Вопросы для самоподготовки:**

1. Дайте определение понятия Больших данных.
2. Проанализируйте области применения Больших данных.
3. Расскажите историю развития наукометрии.
4. Дайте определение библиометрии как научной дисциплины.
5. Что является объектами изучения в библиометрических исследованиях.
6. Перечислите наукометрические базы данных в России.
7. Что такое Российский индекс научного цитирования (РИНЦ). Назовите цель и основные задачи, которые решает проект РИНЦ.
8. Расскажите о геолокации и геопозиция. Покажите их соотношение друг с другом.



## **Тема 2.2.: Сравнение больших массивов текстовых данных. Анализ книг и справочников.**

### **Вопросы для самоподготовки:**

1. Выполните сравнительную характеристику категорий "Большие данные и бизнес-аналитика".
2. Опишите Метод преобразования и сравнения текстовой информации.
3. Назовите инструменты и способы анализа текстовой информации.
4. Какие факторы влияют на выбор системы анализа текстовой информации.

## **Тема 2.3.: Статистический анализ информации. Основные понятия статистики текста.**

### **Вопросы для самоподготовки:**

1. Дайте определение статистического анализа информации.
2. Расскажите о видах научной и прикладной деятельности в области статистических методов анализа данных.
3. Опишите методы статистического анализа текста.
4. В чем заключается цель и сущность дисперсионного анализа
5. Раскройте содержание понятия контент-анализа. Виды и назначение контент-анализа.

## **Тема 2.4.: Системы автоматизированного перевода. Подходы к мультязыковому поиску**

### **Вопросы для самоподготовки:**

1. Расскажите о развитии систем машинного перевода. Что такое Джорджтаунский эксперимент.
2. В чем отличие машинного(автоматического) перевода от автоматизированного перевода.
3. Назовите основные направления развития систем машинного перевода (Machine Translation, МТ).
4. Раскройте содержание понятия Системы автоматизированного перевода.
5. Расскажите о принципах безопасного внедрения мультязычности и тонкостях ее настройки.

### **1.3. Учебно-наглядные пособия по разделам (темам) дисциплины (модуля)<sup>1</sup>**

1. Глазков, А. В. Семантика: от слова к тексту : учебник и практикум для вузов / А. В. Глазков. — Москва : Издательство Юрайт, 2023. — 492 с. — (Высшее образование). — ISBN 978-5-534-15025-4. — Текст : электронный // Образовательная платформа Юрайт [сайт]. — URL: <https://urait.ru/bcode/520029> (дата обращения: 12.05.2023).

2. Колесникова, С. М. Когнитивная лингвистика : учебник для вузов / С. М. Колесникова, Е. В. Алтабаева, А. Т. Грязнова ; под редакцией С. М. Колесниковой. — Москва : Издательство Юрайт, 2023. — 192 с. — (Высшее образование). — ISBN 978-5-534-15454-2. — Текст : электронный // Образовательная платформа Юрайт [сайт]. — URL: <https://urait.ru/bcode/520470> (дата обращения: 12.05.2023).

3. Вдовин, В. М. Теория систем и системный анализ : учебник / В. М. Вдовин, Л. Е. Суркова, В. А. Валентинов. — 6-е изд., стер. — Москва : Дашков и К°, 2022. — 643 с. : ил., табл., схем., граф. — (Учебные издания для бакалавров). — Режим доступа: по подписке. —

<sup>1</sup> Раздел может быть оформлен в виде приложения к методическим материалам по дисциплине (модулю).

URL: <https://biblioclub.ru/index.php?page=book&id=684426> (дата обращения: 12.05.2023). – Библиогр. в кн. – ISBN 978-5-394-04581-3.

4. Шабанов, Т. Ю. Современные технологии поиска и обработки информации / Т. Ю. Шабанов. – Челябинск : Челябинский государственный университет, 2021. – 122 с. – ISBN 978-5-7271-1719-4. – [https://elibrary.ru/download/elibrary\\_46594329\\_83139779.pdf](https://elibrary.ru/download/elibrary_46594329_83139779.pdf)

5. Локнов, А. И. Средства и системы обработки информации : Учебное пособие / А. И. Локнов, Ю. И. Синещук, В. Н. Родин. – Санкт-Петербург : Санкт-Петербургский университет Министерства внутренних дел Российской Федерации, 2023. – 124 с. – ISBN 978-5-91837-676-8. – [https://elibrary.ru/download/elibrary\\_50288517\\_89658791.pdf](https://elibrary.ru/download/elibrary_50288517_89658791.pdf)

## **РАЗДЕЛ 1. Аналитическая работа в глобальных сетях и информационных системах.**

**Тема 1.1. Понятие аналитической работы в глобальных сетях и информационных системах. Определение стартового уровня владения компетенцией. Основы поиска информации.**



Схема. Процесс моделирования системы.

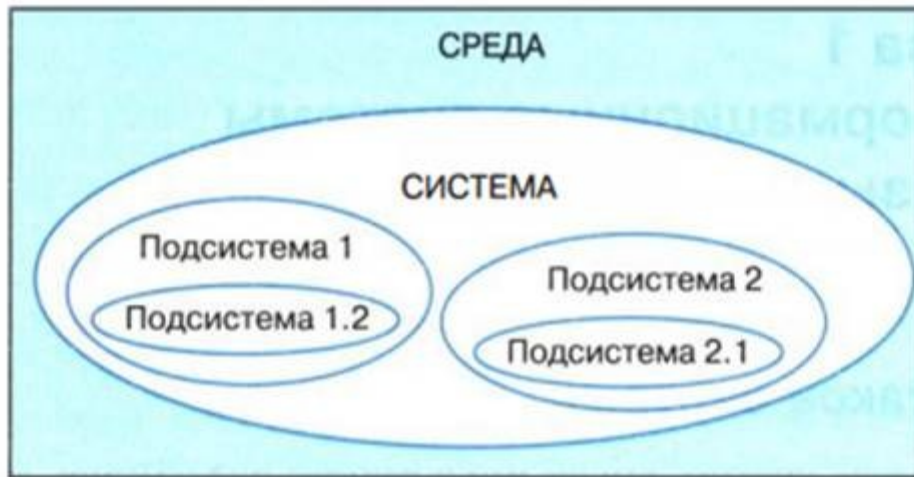


Рис. Система - иерархия подсистем

**Тема 1.2. Специальные главы математики, необходимые для работы аналитика (основы комбинаторики, теории вероятностей и теории множеств). Категории системного анализа.**

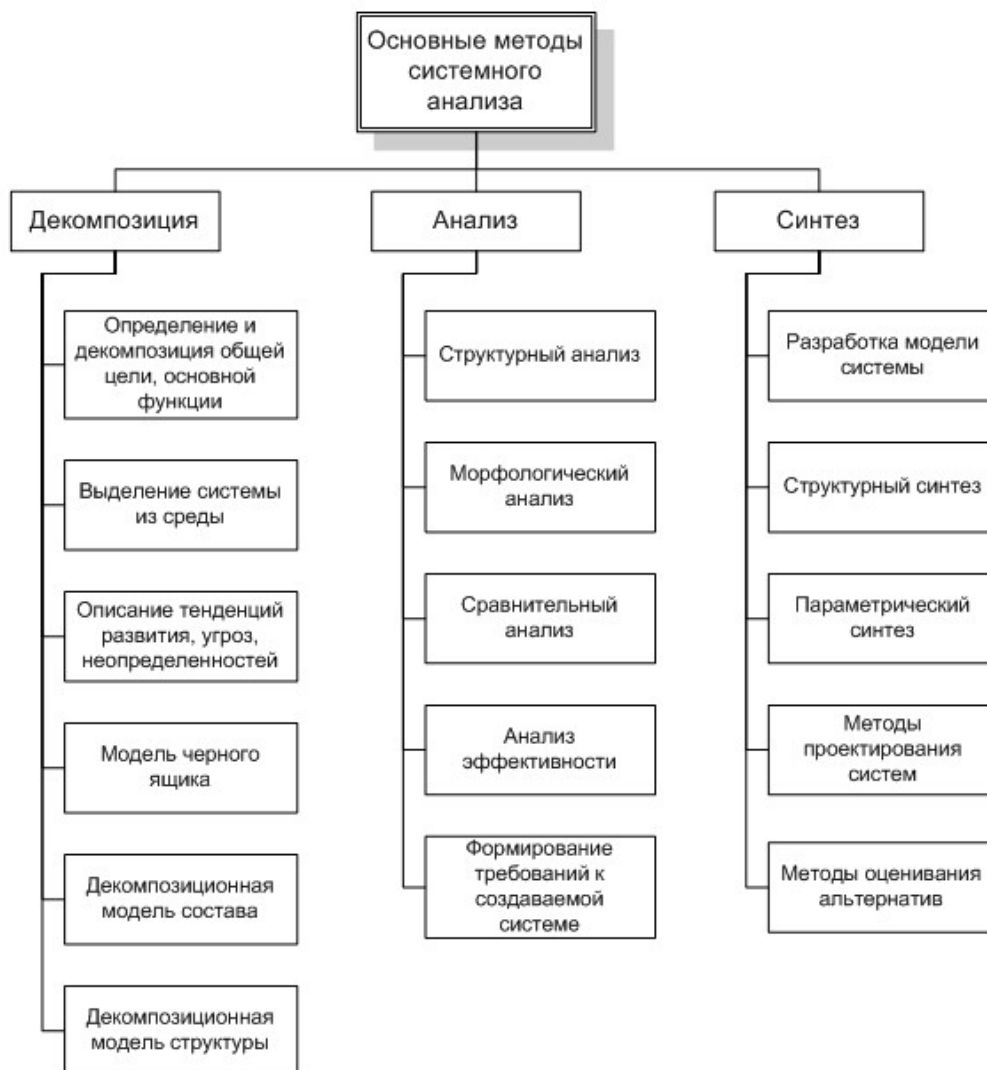


Схема. Основные методы системного анализа.

**Тема 1.3. Основные механизмы поиска в поисковой машине. Подходы к определению достоверности информации.**

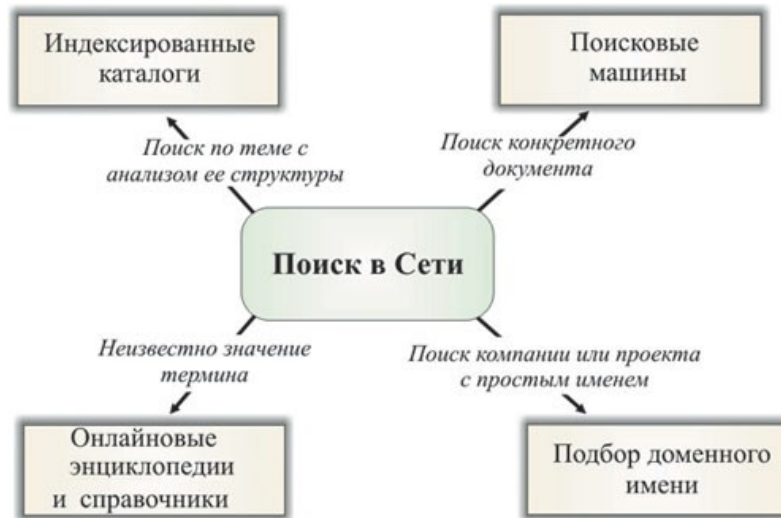


Рис. Для каждого типа информации следует выбирать соответствующий инструмент поиска.

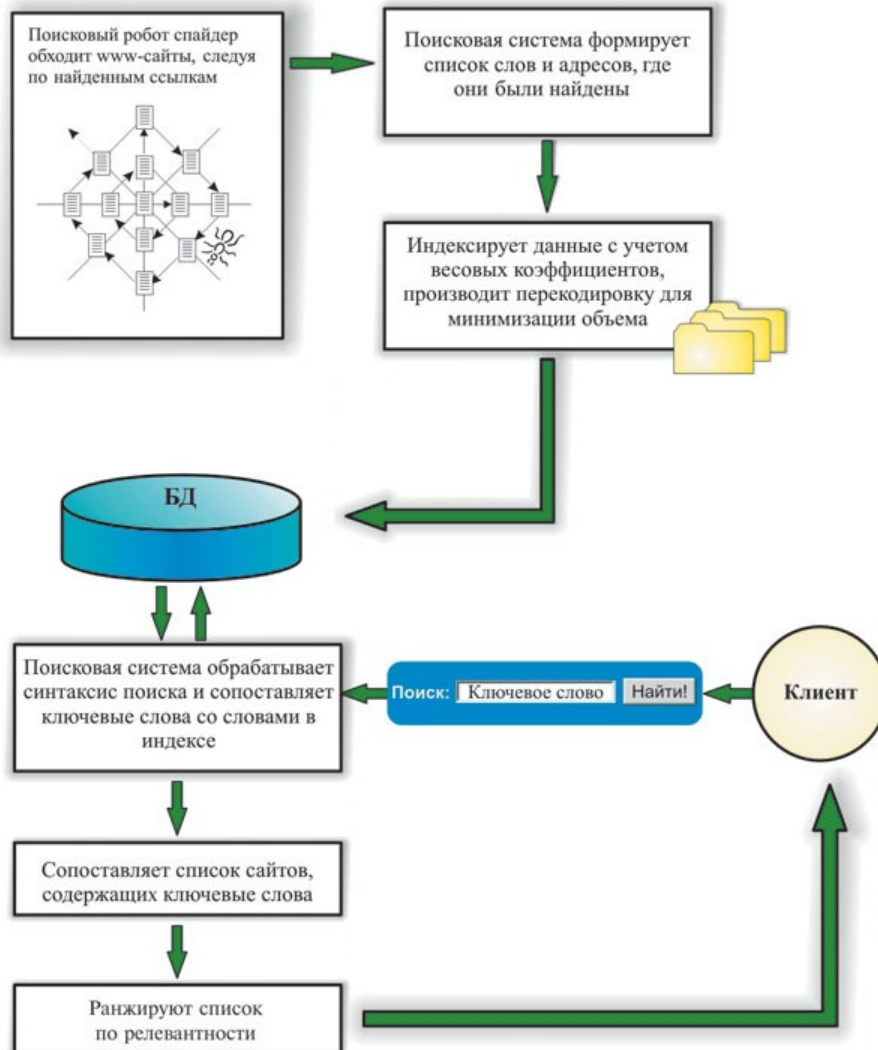


Рис. Роботы-пауки просматривают информационное наполнение Web-страниц и создают индексированную базу поиска по ключевым словам, а затем по запросу пользователя выдают ранжированный по релевантности список сайтов.

Тема 1.4. Уточнение информации из различных источников, применение альтернативных источников информации.



Рис.Виды информации




Джордж Хартли

## Теория информации.

В 30-х – 40-х годах XX века математики Хартли и Шеннон начали разрабатывать способ измерения количества информации, в случае различных вероятностей событий.

$$I = -\sum_{i=1}^N p_i \log_2 p_i$$

I – количество информации;  
N – количество возможных событий;  
P – вероятность i-го события.



Клод Шеннон

Рис. Теория информации



# Источники информации для конкурентной разведки

- ▶ периодические издания,
- ▶ ИСТОЧНИКИ ПАТЕНТНОЙ ИНФОРМАЦИИ,
- ▶ мнения аналитиков,
- ▶ личные наблюдения специалистов на месте, беседы с сотрудниками, конкурентами и контрагентами конкурента,
- ▶ выставки и конференции,
- ▶ исследование легально приобретенных образцов продукции конкурента

Рис. Источники информации для конкурентной разведки.

## РАЗДЕЛ 2. Работа с большими данными.

Тема 2.1. Работа с большими данными. Словари и библиометрия. Базы данных РИНЦ и наукометрия. Определение местоположений и параметров организаций и юридических лиц.

**НАУЧНАЯ ЭЛЕКТРОННАЯ БИБЛИОТЕКА eLIBRARY.RU**

ДЛЯ ЧИТАТЕЛЕЙ | ДЛЯ ОРГАНИЗАЦИЙ | ДЛЯ ИЗДАТЕЛЕЙ | ДЛЯ АВТОРОВ | ПОДПИСКА

Научная электронная библиотека eLIBRARY.RU - это крупнейший российский информационный портал в области науки, технологии, медицины и образования, содержащий рефераты и полные тексты более 14 млн научных статей и публикаций. На платформе eLIBRARY.RU доступны электронные версии более 2500 российских научно-технических журналов, в том числе более 1300 журналов в открытом доступе.

**ОСНОВНЫЕ ПРОЕКТЫ**

- Российский индекс научного цитирования
- Научные журналы открытого доступа
- Информационные ресурсы в области нанотехнологий
- Подписка на российские научные журналы
- Международная конференция Science Online

**НОВОСТИ И ОБЪЯВЛЕНИЯ**

- 11.12 Опубликованы презентации докладов конференции SCIENCE INDEX 2012
- 06.12 Опубликован список участников конференции SCIENCE INDEX 2012
- 30.10 Компания Научная электронная библиотека требует сотрудников в отдел продаж
- 17.09 Научная электронная библиотека eLIBRARY.RU предлагает услуги по подписке на российские научные журналы 2013 года

Открыта подписка для научных организаций на информационно-аналитическую систему SCIENCE INDEX

Рис. Российский индекс научного цитирования

# ИНСТРУКЦИЯ ДЛЯ АВТОРОВ ПО РАБОТЕ В СИСТЕМЕ SCIENCE INDEX

содержание

Данная инструкция предназначена для авторов научных публикаций, входящих в базу данных Российского индекса научного цитирования (РИНЦ). В инструкции описано, как зарегистрироваться в качестве автора и работать в информационно-аналитической системе SCIENCE INDEX, которая представляет собой аналитическую надстройку над РИНЦ и предлагает целый ряд новых сервисов для авторов, научно-исследовательских организаций и научных издательств. В инструкции также подробно описан алгоритм действий автора по коррекции и поддержанию списка своих публикаций и цитирований в РИНЦ в актуальном состоянии.

- РЕГИСТРАЦИЯ АВТОРОВ
- РАБОТА СО СПИСКОМ ПУБЛИКАЦИЙ АВТОРА
- ПОИСК ПУБЛИКАЦИЙ АВТОРА
- РАБОТА СО СПИСКОМ ЦИТИРОВАНИЙ АВТОРА
- ПОИСК ЦИТИРОВАНИЙ АВТОРА
- ИДЕНТИФИКАЦИЯ ОРГАНИЗАЦИИ В ПУБЛИКАЦИЯХ АВТОРА
- АНАЛИЗ ПУБЛИКАЦИОННОЙ АКТИВНОСТИ АВТОРА
- КОЛИЧЕСТВО ЦИТИРОВАНИЙ ПУБЛИКАЦИЙ В WEB OF SCIENCE И SCOPUS

РИНЦ и SCIENCE INDEX в вопросах и ответах

Зарегистрироваться в качестве автора в системе SCIENCE INDEX

По всем вопросам, связанным с регистрацией авторов и работой с авторским профилем, обращайтесь, пожалуйста, в службу поддержки РИНЦ:

Tel.: 7 (495) 935-0001  
Email: support@elibrary.ru

Рис. 3. Инструкция для регистрации в системе РИНЦ

## Тема 2.2. Сравнение больших массивов текстовых данных. Анализ книг и справочников.



# Обработка информации



**Обработка информации** — целенаправленный процесс изменения содержания или формы представления информации.



Схема. Обработка информации



Рис. Типовая функциональная архитектура системы текстовой аналитики

Тема 2.3. Статистический анализ информации. Основные понятия статистики текста.



## 1. Статистические методы анализа данных.

**Статистика** изучает большие массивы информации и устанавливает закономерности, которым подчиняются случайные массовые явления.

Под *математической статистикой* понимается раздел математики, посвященный математическим методам сбора, систематизации, обработки и интерпретации статистических данных.

*Прикладная статистика* – ориентированные на прикладную деятельность статистические методы анализа реальных данных, а также методологии организации статистических исследований и их компьютерной обработки. Теоретическая база – теория вероятностей и математическая статистика.

**Анализ данных** – позволяет подобрать информацию, которая поможет ответить на все вопросы исследований и проверить гипотезы.

3

Рис. Статистические методы анализа данных.

## Методы анализа текстов

- **Статистические методы**
  - Проверка статистических гипотез
  - Разбиение текстов на группы с использованием кластерного анализа
- **Изучение переходов между составляющими единицами текста**
  - Метод «сильного графа»
  - Метод подсчета отличий между матрицами
- **Методы распознавания образов и искусственного интеллекта**
  - Индуктивное построение статистических классификаторов

Рис. Методы анализа текстов

Тема 2.4.: Системы автоматизированного перевода. Подходы к мультязыковому поиску

# Автоматизированный перевод

**CAT-система (Computer Assisted (Aided) Translation)** – это программное обеспечение, используемое человеком–переводчиком в процессе перевода для повышения производительности труда.

**Машинный перевод (Machine Translation, MT)** – технология перевода текста с одного естественного языка на другой с использованием методов лексического, грамматического, синтаксического и семантического анализа.


**Автоматизированный перевод ≠ Машинный перевод**

Автоматизированный перевод осуществляется человеком, машинный не требует участия человека.

5

Рис. Понятие автоматизированного перевода.

## Джорджтаунский эксперимент



8 января 1954 года

IBM 701

Перевели 60 предложений с русского на английский:

- › 250 терминов
- › 6 грамматических правил

5

Рис. История и опыт использования машинного перевода

## 2. МЕТОДИЧЕСКИЕ РЕКОМЕНДАЦИИ ДЛЯ ОБУЧАЮЩИХСЯ ПО ОСВОЕНИЮ ДИСЦИПЛИНЫ (МОДУЛЯ) И САМОСТОЯТЕЛЬНОЙ РАБОТЕ

Освоение обучающимся дисциплины (модуля) «*Наименование дисциплины (модуля)*» предполагает изучение материалов дисциплины на аудиторных занятиях и в ходе самостоятельной работы. Аудиторные занятия проходят в форме лекций, семинаров,

практических и лабораторных занятий. Самостоятельная работа включает разнообразный комплекс видов и форм работы обучающихся.

Для успешного освоения дисциплины (модуля) и достижения поставленных целей необходимо внимательно ознакомиться с рабочей программы дисциплины (модуля), доступной в электронной информационно-образовательной среде РГСУ.

Следует обратить внимание на списки основной и дополнительной литературы, на предлагаемые преподавателем ресурсы информационно-телекоммуникационной сети Интернет. Эта информация необходима для самостоятельной работы обучающегося.

При подготовке к аудиторным занятиям необходимо помнить особенности каждой формы его проведения.

*Подготовка к учебному занятию лекционного типа заключается в следующем.*

С целью обеспечения успешного обучения обучающийся должен готовиться к лекции, поскольку она является важнейшей формой организации учебного процесса, поскольку:

- знакомит с новым учебным материалом;
- разъясняет учебные элементы, трудные для понимания;
- систематизирует учебный материал;
- ориентирует в учебном процессе.

С этой целью:

- внимательно прочитайте материал предыдущей лекции;
- ознакомьтесь с учебным материалом по учебнику и учебным пособиям с темой прочитанной лекции;
- внесите дополнения к полученным ранее знаниям по теме лекции на полях лекционной тетради;
- запишите возможные вопросы, которые вы зададите лектору на лекции по материалу изученной лекции;
- постарайтесь уяснить место изучаемой темы в своей подготовке;
- узнайте тему предстоящей лекции (по тематическому плану, по информации лектора) и запишите информацию, которой вы владеете по данному вопросу.

*Подготовка к занятию семинарского типа.*

При подготовке и работе во время проведения занятий семинарского типа следует обратить внимание на следующие моменты: на процесс предварительной подготовки, на работу во время занятия, обработку полученных результатов, исправление полученных замечаний.

Предварительная подготовка к учебному занятию семинарского типа заключается в изучении теоретического материала в отведенное для самостоятельной работы время, ознакомление с инструктивными материалами с целью осознания задач практического занятия, техники безопасности при работе с приборами, веществами.

Работа во время проведения учебного занятия семинарского типа включает:

- консультирование студентов преподавателями и вспомогательным персоналом с целью предоставления исчерпывающей информации, необходимой для самостоятельного выполнения предложенных преподавателем задач.
- самостоятельное выполнение заданий согласно обозначенной рабочей программой дисциплины (модуля) тематики.

*Самостоятельная работа.*

Самостоятельная работа - планируемая учебная, учебно-исследовательская, научно-исследовательская работа студентов, выполняемая во внеаудиторное (аудиторное) время по

заданию и при методическом руководстве преподавателя, но без его непосредственного участия (при частичном непосредственном участии преподавателя, оставляющем ведущую роль за работой студентов).

Для более углубленного изучения темы задания для самостоятельной работы рекомендуется выполнять параллельно с изучением данной темы. При выполнении заданий по возможности используйте наглядное представление материала.

Самостоятельная работа студентов в ВУЗе является важным видом учебной и научной деятельности студента. Самостоятельная работа студентов играет значительную роль в рейтинговой технологии обучения.

К современному специалисту в области медицины общество предъявляет достаточно широкий перечень требований, среди которых немаловажное значение имеет наличие у выпускников определенных навыков (компетенций) и умения самостоятельно добывать знания из различных источников, систематизировать полученную информацию, давать оценку конкретной профессиональной ситуации. Формирование такого умения происходит в течение всего периода обучения.

В процессе самостоятельной работы студент приобретает необходимые для будущей специальности компетенции, навыки самоорганизации, самоконтроля, самоуправления, саморефлексии и становится активным самостоятельным субъектом учебной деятельности.

Самостоятельная работа студентов должна оказывать важное влияние на формирование личности будущего специалиста, его компетентность. Каждый студент самостоятельно определяет режим своей работы и меру труда, затрачиваемого на овладение учебным содержанием по каждой дисциплине. Он выполняет внеаудиторную работу по личному индивидуальному плану, в зависимости от его подготовки, времени и других условий.

#### ***Виды самостоятельной работы.***

##### ***Работа с литературой.***

При работе с книгой необходимо подобрать литературу, научиться правильно ее читать, вести записи. Для подбора литературы в библиотеке используются алфавитный и систематический каталоги. Важно помнить, что рациональные навыки работы с книгой - это всегда большая экономия времени и сил. Правильный подбор учебников рекомендуется преподавателем, читающим лекционный курс. Необходимая литература может быть также указана в методических разработках по данному курсу. Изучая материал по учебнику, следует переходить к следующему вопросу только после правильного уяснения предыдущего, описывая на бумаге все выкладки и вычисления (в том числе те, которые в учебнике опущены или на лекции даны для самостоятельного вывода). При изучении любой дисциплины большую и важную роль играет самостоятельная индивидуальная работа. Особое внимание следует обратить на определение основных понятий курса. Студент должен подробно разбирать примеры, которые поясняют такие определения, и уметь строить аналогичные примеры самостоятельно. Нужно добиваться точного представления о том, что изучаешь. Полезно составлять опорные конспекты. При изучении материала по учебнику полезно в тетради (на специально отведенных полях) дополнять конспект лекций. Там же следует отмечать вопросы, выделенные студентом для консультации с преподавателем. Выводы, полученные в результате изучения, рекомендуется в конспекте выделять, чтобы они при перечитывании записей лучше запоминались. Опыт показывает, что многим студентам помогает составление листа опорных сигналов, содержащего важнейшие и наиболее часто употребляемые формулы и понятия. Такой лист помогает запомнить формулы, основные положения лекции, а также может служить постоянным справочником для студента.

Различают два вида чтения: первичное и вторичное. Первичное - это внимательное, неторопливое чтение, при котором можно остановиться на трудных местах.

Задача вторичного чтения - полное усвоение смысла целого (по счету это чтение может быть и не вторым, а третьим или четвертым). Самостоятельная работа с учебниками и книгами (а также самостоятельное теоретическое исследование проблем, обозначенных преподавателем на лекциях) – это важнейшее условие формирования у себя научного способа познания.

Чтение научного текста является частью познавательной деятельности. Ее цель – извлечение из текста необходимой информации. От того насколько осознанна читающим собственная внутренняя установка при обращении к печатному слову (найти нужные сведения, усвоить информацию полностью или частично, критически проанализировать материал и т.п.) во многом зависит эффективность осуществляемого действия.

#### ***Методические рекомендации по составлению конспекта:***

1. Внимательно прочитайте текст. Уточните в справочной литературе непонятные слова. При записи не забудьте вынести справочные данные на поля конспекта;
2. Выделите главное, составьте план;
3. Кратко сформулируйте основные положения текста, отметьте аргументацию автора;
4. Законспектируйте материал, четко следуя пунктам плана. При конспектировании старайтесь выразить мысль своими словами. Записи следует вести четко, ясно.
5. Грамотно записывайте цитаты. Цитируя, учитывайте лаконичность, значимость мысли. В тексте конспекта желательно приводить не только тезисные положения, но и их доказательства. При оформлении конспекта необходимо стремиться к емкости каждого предложения. Мысли автора книги следует излагать кратко, заботясь о стиле и выразительности написанного. Число дополнительных элементов конспекта должно быть логически обоснованным, записи должны распределяться в определенной последовательности, отвечающей логической структуре произведения. Для уточнения и дополнения необходимо оставлять поля. Овладение навыками конспектирования требует от студента целеустремленности, повседневной самостоятельной работы.

#### ***Методические материалы по самостоятельному решению задач***

При самостоятельном решении задач нужно обосновывать каждый этап решения, исходя из теоретических положений курса. Если студент видит несколько путей решения проблемы (задачи), то нужно сравнить их и выбрать самый рациональный. Полезно до начала вычислений составить краткий план решения проблемы (задачи). Решение проблемных задач или примеров следует излагать подробно, вычисления располагать в строгом порядке, отделяя вспомогательные вычисления от основных. Решения при необходимости нужно сопровождать комментариями, схемами, чертежами и рисунками. Следует помнить, что решение каждой учебной задачи должно доводиться до окончательного логического ответа, которого требует условие, и по возможности с выводом. Полученный ответ следует проверить способами, вытекающими из существа данной задачи. Полезно также (если возможно) решать несколькими способами и сравнить полученные результаты. Решение задач данного типа нужно продолжать до приобретения твердых навыков в их решении.

#### ***Методические материалы к выполнению реферата***

Реферат (от лат. referre – сообщать) – краткое изложение в письменном виде или в форме публикации доклада, содержания научного труда (трудов), литературы по теме. Работа над рефератом условно разделяется на выбор темы, подбор литературы, подготовку и защиту плана; написание теоретической части и всего текста с указанием библиографических данных



используемых источников, подготовку доклада, выступление с ним. Тематика рефератов полностью связана с основными вопросами изучаемого курса.

Список литературы к темам не дается, и обучающиеся самостоятельно ведут библиографический поиск, причем им не рекомендуется ограничиваться университетской библиотекой.

Важно учитывать, что написание реферата требует от обучающихся определенных усилий. Особое внимание следует уделить подбору литературы, методике ее изучения с целью отбора и обработки собранного материала, обоснованию актуальности темы и теоретического уровня обоснованности используемых в качестве примеров фактов какой-либо деятельности.

Выбрав тему реферата, начав работу над литературой, необходимо составить план. Изучая литературу, продолжается обдумывание темы, осмысливание прочитанного, делаются выписки, сопоставляются точки зрения разных авторов и т.д. Реферативная работа сводится к тому, чтобы в ней выделились две взаимосвязанные стороны: во-первых, ее следует рассматривать как учебное задание, которое должен выполнить обучаемый, а во-вторых, как форму научной работы, творческого воображения при выполнении учебного задания.

Наличие плана реферата позволяет контролировать ход работы, избежать формального переписывания текстов из первоисточников.

Оформление реферата включает титульный лист, оглавление и краткий список использованной литературы. Список использованной литературы размещается на последней странице рукописи или печатной форме реферата. Реферат выполняется в письменной или печатной форме на белых листах формата А4 (210 x 297 мм). Шрифт Times New Roman, кегель 14, через 1,5 интервала при соблюдении следующих размеров текста: верхнее поле – 25 мм, нижнее – 20 мм, левое – 30 мм, правое – 15 мм. Нумерация страниц производится вверху листа, по центру. Титульный лист нумерации не подлежит.

Рефераты должны быть написаны простым, ясным языком, без претензий на наукообразность. Следует избегать сложных грамматических оборотов, непривычных терминов и символов. Если же такие термины и символы все-таки приводятся, то необходимо разъяснять их значение при первом упоминании в тексте реферата.

Объем реферата предполагает тщательный отбор информации, необходимой для краткого изложения вопроса. Важнейший этап – редактирование готового текста реферата и подготовка к обсуждению. Обсуждение требует хорошей ориентации в материале темы, умения выделить главное, поставить дискуссионный вопрос, привлечь внимание слушателей к интересной литературе, логично и убедительно изложить свои мысли.

Рефераты обязательно подлежат защите. Процедура защиты начинается с определения оппонентов защищающего свою работу. Они стремятся дать основательный анализ работы обучающимся, обращают внимание на положительные моменты и недостатки реферата, дают общую оценку содержанию, форме преподнесения материала, характеру использованной литературы. Иногда они дополняют тот или иной раздел реферата. Последнее особенно ценно, ибо говорит о глубоком знании обучающимся-оппонентом изучаемой проблемы.

Обсуждение не ограничивается заслушиванием оппонентов. Другие обучающиеся имеют право уточнить или опровергнуть какое-либо утверждение. Преподаватель предлагает любому обучающемуся задать вопрос по существу доклада или попытаться подвести итог обсуждению.

#### **Алгоритм работы над рефератом**

##### **1. Выбор темы**

Тема должна быть сформулирована грамотно (с литературной точки зрения);

В названии реферата следует поставить четкие рамки рассмотрения темы;

Желательно избегать слишком длинных названий;

Следует по возможности воздерживаться от использования в названии спорных с научной точки зрения терминов, излишней наукообразности, а также чрезмерного упрощения формулировок.

2. Реферат следует составлять из пяти основных частей: введения; основной части; заключения; списка литературы; приложений.

3. Основные требования к введению:

Во введении не следует концентрироваться на содержании; введение должно включать краткое обоснование актуальности темы реферата, где требуется показать, почему данный вопрос может представлять научный интерес и есть ли связь представляемого материала с современностью. Таким образом, тема реферата должна быть актуальна либо с научной точки зрения, либо с современных позиций.

Очень важно выделить цель, а также задачи, которые требуется решить для выполнения цели.

Введение должно содержать краткий обзор изученной литературы, в котором указывается взятый из того или иного источника материал, кратко анализируются изученные источники, показываются их сильные и слабые стороны;

Объем введения составляет две страницы текста.

4. Требования к основной части реферата:

Основная часть содержит материал, отобранный для рассмотрения проблемы;

Также основная часть должна включать в себя собственно мнение обучающихся и сформулированные самостоятельные выводы, опирающиеся на приведенные факты;

Материал, представленный в основной части, должен быть логически изложен и распределен по параграфам, имеющим свои названия;

В изложении основной части необходимо использовать сноски (в первую очередь, когда приводятся цифры и чьи-то цитаты);

Основная часть должна содержать иллюстративный материал (графики, таблицы и т. д.);

Объем основной части составляет около 10 страниц.

5. Требования к заключению:

В заключении формулируются выводы по параграфам, обращается внимание на выдвинутые во введении задачи и цели;

Заключение должно быть четким, кратким, вытекающим из содержания основной части.

6. Требования к оформлению списка литературы (по ГОСТу):

Необходимо соблюдать правильность последовательности записи источников: сначала следует писать фамилию, а после инициалы; название работы не ставится в кавычки; после названия сокращенно пишется место издания; затем идет год издания; наконец, называется процитированная страница.

### ***Критерии оценки реферата***

Обучающийся, защищающий реферат, должен рассказать о его актуальности, поставленных целях и задачах, изученной литературе, структуре основной части, сделанных в ходе работы выводах.

По окончанию выступления ему может быть задано несколько вопросов по представленной проблеме.

Оценка складывается из соблюдения требований к реферату, грамотного раскрытия темы, умения четко рассказывать о представленном реферате, способности понять суть задаваемых по работе вопросов и найти точные ответы на них.

### ***Методические материалы к выполнению эссе***

Эссе – литературное произведение небольшого объема, обычно прозаическое, свободной композиции, передающее индивидуальные впечатления, суждения, соображения автора о той или иной проблеме, теме, о том или ином событии или явлении. Это вид самостоятельной исследовательской работы обучающихся, с целью углубления и закрепления теоретических знаний и освоения практических навыков. Цель эссе состоит в развитии самостоятельного творческого мышления и письменного изложения собственных мыслей. При написании эссе обучающийся должен представить развернутый письменный ответ на теоретический или практический актуальный вопрос, объявленный преподавателем в аудитории непосредственно перед ее написанием. В процессе написания эссе разрешается пользоваться нормативно-правовыми актами, конспектом лекций (в печатном виде). Использование интернет-ресурсов не допускается. Темы эссе преподаватель предлагает из числа тех, которые обучающиеся уже рассматривали на лекциях или семинарских занятиях, исходя из содержания заданий в составе оценочных средств. По решению преподавателя, в качестве темы эссе может быть выбрана одна или несколько тем, которые могут быть распределены между обучающимися по желанию.

Требования к выполнению эссе:

1. Проводится письменно.
2. Эссе выполняется на компьютере (гарнитура Times New Roman, шрифт 14) через 1,5 интервала с полями: верхнее, нижнее – 2; правое – 3; левое – 1,5. Отступ первой строки абзаца – 1,25. Сноски – постраничные. Таблицы и рисунки встраиваются в текст работы. При этом обязательный заголовок таблицы надо размещать над табличным полем, а рисунки сопровождать подрисуночными подписями. При включении в эссе нескольких таблиц и/или рисунков их нумерация обязательна. Обязательна и нумерация страниц. Их целесообразно проставлять внизу страницы – по середине или в правом углу. Номер страницы не ставится на титульном листе, но в общее число страниц он включается. Объем эссе, без учета приложений, не должен превышать 5 страниц. Значительное превышение установленного объема является недостатком работы и указывает на то, что обучающийся не сумел отобрать и переработать необходимый материал.
3. Работа должна содержать собственные умозаключения по сути поставленной проблемы, включать самостоятельно проведенный анализ по сути этой проблемы, выводы, обобщающие авторскую позицию по поставленной проблеме.

### ***Критерии оценки эссе:***

«Отлично» – исключительные знания материала, абсолютное понимание сути, безукоризненное знание основных понятий и положений, логически и лексически грамотно изложенный, содержательный, аргументированный, конкретный и исчерпывающий ответ.

«Хорошо» – глубокие знания материала, правильное понимание сути, знание основных понятий и положений, содержательный, полный и конкретный ответ.

«Удовлетворительно» – твердые, но недостаточно полные знания, верное понимание сути, в целом правильный ответ.

«Неудовлетворительно» – непонимание сущности задания, грубые ошибки в ответе.

### ***Методические материалы по выполнению тестирования.***



Тестовые задания содержат вопросы и 3-4 варианта ответа по базовым положениям изучаемой темы/раздела, составлены с расчетом на знания, полученные обучающимся в процессе изучения темы/раздела.

Тестовые задания выполняются в письменной форме и сдаются преподавателю, ведущему дисциплину (модуль). На выполнение тестовых заданий обучающимся отводится 45 минут.

При обработке результатов оценочной процедуры используются: критерии оценки по содержанию и качеству полученных ответов, ключи, оценочные листы.

***Критерии оценки теста:***

«Зачтено» - если обучающийся правильно выполнил не менее 2/3 всей работы или допустил не более одной грубой ошибки и двух недочетов, не более одной грубой и одной негрубой ошибки, не более трех негрубых ошибок, одной негрубой ошибки и трех недочетов, при наличии четырех-пяти недочетов.

«Не зачтено» - если число ошибок и недочетов превысило норму для оценки 3 или правильно выполнено менее 2/3 всей работы.

***Методические материалы по выполнению доклада.***

Рекомендуется следующая структура доклада:

1. титульный лист, содержание доклада;
2. краткое изложение;
3. цели и задачи;
4. изложение характера исследований и рассмотренных проблем, гипотезы, спорные вопросы;
5. источники информации, методы сбора и анализа данных, степень их полноты и достоверности;
6. анализ и толкование полученных в работе результатов;
7. выводы и оценки;
8. библиография и приложения.

Время выступления докладчика не должно превышать 10 минут.

Основные требования к оформлению доклада:

- титульный лист должен включать название доклада, наименование предметной (цикловой) комиссии, фамилию обучающегося;
- все использованные литературные источники сопровождаются библиографическим описанием;
- приводимая цитата из источника берется в кавычки (оформляются сноски);
- единицы измерения должны применяться в соответствии с действующими стандартами;
- все названия литературных источников следует приводить в соответствии с новейшими изданиями;
- рекомендуется включение таблиц, графиков, схем, если они отражают основное содержание или улучшают ее наглядность;
- названия фирм, учреждений, организаций и предприятий должны именоваться так, как они указываются в источнике;

***Критерии оценки доклада***

При выполнении доклада обучающийся должен продемонстрировать умение кратко излагать прочитанный материал, а также умение обобщать и анализировать материал по теме доклада.

## **Презентация**

### **Методические материалы к презентациям**

1. Объём презентации 10 -20 слайдов.
2. На титульном слайде должно быть отражено:
  - наименование факультета;
  - тема презентации;
  - фамилия, имя, отчество, направление подготовки/ специальность, направленность (профиль)/ специализация, форма обучения, номер группы автора презентации;
  - фамилия, имя, отчество, степень, звание, должность руководитель работы;
  - год выполнения работы.
3. В презентации должны быть отражены обоснование актуальности представляемого материала, цели и задачи работы.
4. Содержание презентации должно включать наиболее значимый материал доклада, а также, при необходимости, таблицы, диаграммы, рисунки, фотографии, карты, видео – вставки, звуковое сопровождение.
5. Заключительный слайд должен содержать информацию об источниках информации для презентации.

### **Критерии оценки презентации**

1. Объём презентации 10 -20 слайдов.
2. Правильность оформления титульного слайда.
3. Актуальность отобранного материала, обоснованность формулировки цели и задач работы.
4. Наглядность и логичность презентации, обоснованность использования таблиц, диаграмм, рисунков, фотографий, карт, видео – вставок, звукового сопровождения; правильный выбор шрифтов, фона, других элементов дизайна слайда.
5. Объём и качество источников информации (не менее 2-х интернет – источников и не менее 2-х литературных источников).

### **Методические материалы по подготовке к опросу**

Самостоятельная работа обучающихся включает подготовку к опросу на практических занятиях. Для этого обучающийся изучает лекции, основную и дополнительную литературу, публикации, информацию из Интернет-ресурсов.

Тема и вопросы к практическим занятиям, вопросы для самоконтроля содержатся в рабочей программе и доводятся до студентов заранее.

Для подготовки к опросу обучающемуся необходимо ознакомиться с материалом, посвященным теме практического занятия, в учебнике или другой рекомендованной литературе, конспекте лекции, обратить внимание на усвоение основных понятий дисциплины, выявить неясные вопросы и подобрать дополнительную литературу для их освещения.

### **Критерии оценки опроса**

- «Отлично»:
- дан полный, развернутый ответ на поставленный вопрос;
  - в ответе прослеживается четкая структура, логическая последовательность, отражающая сущность раскрываемых понятий, теорий, явлений;
  - знание по предмету демонстрируются на фоне понимания его в системе данной науки и междисциплинарных связей;
  - свободное владение терминологией;

- ответы на дополнительные вопросы четкие, краткие;

«Хорошо»:

– дан полный, развернутый ответ на поставленный вопрос, показано умение выделять существенные и несущественные признаки, причинно-следственные связи;

- ответ недостаточно логичен с единичными ошибками в частностях, исправленные студентом с помощью преподавателя;

- единичные ошибки в терминологии;

- ответы на дополнительные вопросы правильные, недостаточно полные и четкие.

«Удовлетворительно»:

– ответ не полный, с ошибками в деталях, умение раскрыть значение обобщённых знаний не показано, речевое оформление требует поправок, коррекции;

- логика и последовательность изложения имеют нарушения, студент не способен самостоятельно выделить существенные и несущественные признаки и причинно-следственные связи;

- ошибки в раскрываемых понятиях, терминах;

- студент не ориентируется в теме, допускает серьезные ошибки;

- студент не может ответить на большую часть дополнительных вопросов.

«Неудовлетворительно»:

– ответ представляет собой разрозненные знания с существенными ошибками по вопросу;

- присутствуют фрагментарность, нелогичность изложения, студент не осознает связь обсуждаемого вопроса с другими объектами дисциплины, речь неграмотная;

- незнание терминологии;

- ответы на дополнительные вопросы неправильные.

### ***Методические материалы по выполнению практического задания***

При выполнении практического задания обучающийся придерживается следующего алгоритма:

1. Записать дату, тему и цель задания;

2. Ознакомиться с правилами и условия выполнения практического задания;

3. Повторить теоретические задания, необходимые для рациональной работы и других практических действий, используя конспекты лекций и рекомендованную литературу, представленной в программе;

4. Выполнить работу по предложенному алгоритму действий;

5. Обобщить результаты работы, сформулировать выводы / дать ответы на контрольные вопросы;

Работа должна быть выполнена грамотно, с соблюдением культуры изложения. При использовании данных из учебных, методических пособий и другой литературы, периодических изданий, Интернет-источников должны иметься ссылки на вышеперечисленные.

### ***Критерии оценки практического задания:***

«Отлично» – правильный ответ, дается четкое обоснование принятому решению; рассуждения четкие последовательные логические; используются ссылки на полученные при изучении дисциплины знания; правильно используются формулы, понятия, процедуры, имеющие прямое отношение к задаче для подтверждения принятого решения.

«Хорошо» – правильный ответ, дается обоснование принятому решению; но с не существенными ошибками, в рассуждениях отсутствует логическая последовательность;

используются ссылки на полученные при изучении дисциплины знания, правильно используются формулы, понятия, процедуры, имеющие прямое отношение к задаче для подтверждения принятого решения.

«Удовлетворительно» – правильный ответ, допускаются грубые ошибки в обосновании принятого решения; рассуждения не последовательные сумбурные; используются ссылки на полученные при изучении дисциплины знания; используются формулы, процедуры, понятия, имеющие прямое значение для подтверждения принятого решения, однако, при обращении к ним допускаются серьезные ошибки, студент не может правильно ими воспользоваться.

«Неудовлетворительно, не зачтено» – ответ неверный, отсутствует обоснование принятому решению; студент демонстрирует полное непонимание сути вопроса.

***Для оценки решения ситуационной задачи (аналитического задания):***

Оценка «отлично» выставляется, если задача решена грамотно, ответы на вопросы сформулированы четко. Эталонный ответ полностью соответствует решению студента, которое хорошо обосновано теоретически.

Оценка «хорошо» выставляется, если задача решена, ответы на вопросы сформулированы не достаточно четко. Решение студента в целом соответствует эталонному ответу, но не достаточно хорошо обосновано теоретически.

Оценка «удовлетворительно» выставляется, если задача решена не полностью, ответы не содержат всех необходимых обоснований решения.

Оценка «неудовлетворительно» выставляется, если задача не решена или имеет грубые теоретические ошибки в ответе на поставленные вопросы.

***Методические указания для подготовки к промежуточной аттестации.***

Изучение учебных дисциплин (модулей) завершается зачетом/зачетом с оценкой или экзаменом. Подготовка к промежуточной аттестации способствует закреплению, углублению и обобщению знаний, получаемых, в процессе обучения, а также применению их к решению практических задач. Готовясь к экзамену, студент ликвидирует имеющиеся пробелы в знаниях, углубляет, систематизирует и упорядочивает свои знания. На зачете или экзамене студент демонстрирует то, что он освоил в процессе обучения по дисциплине (модулю).

Вначале следует просмотреть весь материал по дисциплине (модулю), отметить для себя трудные вопросы. Обязательно в них разобраться. В заключение еще раз целесообразно повторить основные положения, используя при этом листы опорных сигналов. Систематическая подготовка к занятиям в течение семестра позволит использовать время промежуточной аттестации для систематизации знаний.

### **3. МЕТОДИЧЕСКИЕ МАТЕРИАЛЫ, ОПРЕДЕЛЯЮЩИЕ ПРОЦЕДУРЫ ОЦЕНИВАНИЯ ЗНАНИЙ, УМЕНИЙ, НАВЫКОВ И (ИЛИ) ОПЫТА ДЕЯТЕЛЬНОСТИ, ХАРАКТЕРИЗУЮЩИХ ЭТАПЫ ФОРМИРОВАНИЯ КОМПЕТЕНЦИЙ**

#### ***3.1. Организационные основы применения балльно-рейтинговой системы оценки успеваемости обучающихся по дисциплине (модулю)***

Оценка качества освоения обучающимися дисциплины (модуля) реализуется в формате балльно-рейтинговой системы оценки успеваемости обучающихся (БРСО).

БРСО в ходе текущего контроля успеваемости и промежуточной аттестации осуществляется по 100-балльной шкале.

Академический рейтинг обучающегося по дисциплине (модулю) складывается из результатов:

- текущего контроля успеваемости (максимальный текущий рейтинг обучающегося 80 рейтинговых баллов);
- промежуточной аттестации (максимальный рубежный рейтинг обучающегося 20 рейтинговых баллов).

Условия оценки освоения обучающимся дисциплины (модуля) в формате БРСО доводятся преподавателем до сведения обучающихся на первом учебном занятии, а также размещены в свободном доступе в электронной информационно-образовательной среде Университета.

### **3.2. Проведение текущего контроля успеваемости обучающихся по дисциплине (модулю) в соответствии с балльно-рейтинговой системой оценки успеваемости обучающегося**

В течение учебного семестра до промежуточной аттестации на основании утвержденной рабочей программы дисциплины (модуля) формируется текущий рейтинг обучающегося. Текущий рейтинг обучающегося складывается как сумма рейтинговых баллов, полученных им в течение учебного семестра по всем видам учебных занятий по учебной дисциплине.

В процессе текущего контроля оцениваются следующие действия обучающегося, направленные на освоение компетенций в рамках изучения учебной дисциплины:

- академическая активность (посещаемость учебных занятий, самостоятельное изучение содержания учебной дисциплины в электронной информационно-образовательной среде, соблюдение сроков сдачи практических заданий и текущих контрольных мероприятий и др.);
- выполнение и сдача текущих и итогового практических заданий (эссе, рефераты, творческие задания, кейс-задания, расчетные задания и др., активное участие в групповых интерактивных занятиях (дискуссии, WiKi-проекты и др.), защита проектов и др.);
- прохождение рубежей текущего контроля, включая соблюдение графика их прохождения в электронной информационно-образовательной среде.

Для планирования расчета текущего рейтинга обучающегося используются следующие пропорции:

<b>Вид учебного действия</b>	<b>Максимальная рейтинговая оценка, баллов</b>
академическая активность	10
практические задания	40
<i>из них: текущие практические задания</i>	20
<i>итоговое практическое задание</i>	20
рубежи текущего контроля	30
<b>ИТОГО:</b>	<b>80</b>

В течение учебного семестра по дисциплине (модулю) обучающимся должен быть накоплен текущий рейтинг не менее 52 рейтинговых баллов (65% от максимального значения текущего рейтинга).

Необходимыми условиями допуска обучающегося к промежуточной аттестации по дисциплине являются положительное прохождение обучающимся не менее 65% рубежей текущего контроля с накоплением не менее 65% максимального рейтингового балла за каждый рубеж текущего контроля и положительное выполнение итогового практического

задания с накоплением не менее 65% максимального рейтингового балла, установленного за итоговое практическое задание.

Невыполнение вышеуказанных условий является текущей академической задолженностью, которая должна быть ликвидирована обучающимся до контрольного мероприятия промежуточной аттестации.

Сведения о наличии у обучающихся текущей академической задолженности, сроках и порядке добора рейтинговых баллов для её ликвидации доводятся до обучающихся педагогическим работником.

В случае неликвидации текущей академической задолженности, педагогический работник обязан во время контрольного мероприятия промежуточной аттестации поставить обучающемуся 0 рейтинговых баллов. В этом случае ликвидация текущей академической задолженности возможна в периоды проведения повторной промежуточной аттестации.

### **3.3. Проведение промежуточной аттестации обучающихся по дисциплине (модулю) в соответствии с балльно-рейтинговой системой оценки успеваемости обучающегося**

Промежуточная аттестация по дисциплине (модулю) проводится в соответствии с Положением о промежуточной аттестации обучающихся по основным профессиональным образовательным программам высшего образования – программ специалитета в Российском государственном социальном университете и Положением о балльно-рейтинговой системе оценки успеваемости обучающихся по основным профессиональным образовательным программам высшего образования - программам бакалавриата, программам специалитета, программам магистратуры в Российском государственном социальном университете.

На промежуточную аттестацию отводится 20 рейтинговых баллов.

Ответы обучающегося на контрольном мероприятии промежуточной аттестации оцениваются педагогическим работником по 20 - балльной шкале, а итоговая оценка по дисциплине (модулю) выставляется по пятибалльной системе по системе зачтено/не зачтено для зачета.

Критерии выставления оценки определяются Положением о балльно-рейтинговой системе оценки успеваемости обучающихся по основным профессиональным образовательным программам высшего образования - программам бакалавриата, программам специалитета, программам магистратуры в Российском государственном социальном университете.

В процессе определения рубежного рейтинга обучающегося используется следующая шкала:

<b>Рубежный рейтинг</b>	<b>Критерии оценки освоения обучающимся учебной дисциплины в ходе контрольных мероприятий промежуточной аттестации</b>
19-20 рейтинговых баллов	обучающийся глубоко и прочно усвоил программный материал, исчерпывающе, последовательно, грамотно и логически стройно его излагает, тесно увязывает с задачами и будущей деятельностью, не затрудняется с ответом при видоизменении задания, свободно справляется с задачами и практическими заданиями, правильно обосновывает принятые решения, умеет самостоятельно обобщать и излагать материал, не допуская

16-18 рейтинговых баллов	обучающийся твердо знает программный материал, грамотно и по существу излагает его, не допуская существенных неточностей в ответе на вопрос, может правильно применять теоретические положения и владеет необходимыми умениями и навыками при выполнении практических
13-15 рейтинговых баллов	обучающийся освоил основной материал, но не знает отдельных деталей, допускает неточности, недостаточно правильные формулировки, нарушает последовательность в изложении программного материала и испытывает затруднения в выполнении практических заданий
1-12 рейтинговых баллов	обучающийся не знает значительной части программного материала, допускает существенные ошибки, с большими затруднениями выполняет практические задания
0 рейтинговых баллов	не аттестован

Если результат контроля успеваемости в рамках проведения контрольных мероприятий промежуточной аттестации (рубежный рейтинг обучающегося) неудовлетворительный (получено менее 13 рейтинговых баллов), то промежуточная аттестация по учебной дисциплине (модулю) невозможна даже при наличии высокого текущего рейтинга, полученного по итогам текущего контроля по учебной дисциплине (модулю).

### ЛИСТ РЕГИСТРАЦИИ ИЗМЕНЕНИЙ

№ п/п	Содержание изменения	Реквизиты документа об утверждении изменения	Дата введения изменения
1.			
2.	*		
3.	*		
4.	*		





Министерство науки и высшего образования Российской Федерации  
Федеральное государственное бюджетное образовательное учреждение  
высшего образования  
«Российский государственный социальный университет»

УТВЕРЖДАЮ

Заведующий кафедрой

Л.А. Апанасюк

27 апреля 2023 г.

**МЕТОДИЧЕСКИЕ МАТЕРИАЛЫ ПО ДИСЦИПЛИНЕ (МОДУЛЮ)  
ВТОРОЙ ИНОСТРАННЫЙ ЯЗЫК (ФРАНЦУЗСКИЙ)**

**Направление подготовки**

*41.03.04 «Политология»*

**Направленность**

*«Современная политология и прикладная политическая работа»*

**ОБРАЗОВАТЕЛЬНАЯ ПРОГРАММА ВЫСШЕГО ОБРАЗОВАНИЯ - ПРОГРАММА  
БАКАЛАВРИАТА**

**Форма обучения**

*Очно-заочная*

Москва, 2023 г.

Методические материалы по дисциплине (модулю) «Второй образовательного процесса.язык (французский)» разработаны на основании федерального государственного образовательного стандарта высшего образования – бакалавриата по направлению подготовки 41.03.04 *Политология*, утвержденного приказом Министерства образования и науки Российской Федерации от 23.08.2017 г., № 814, учебного плана по основной профессиональной образовательной программе высшего образования - программы *бакалавриата* по направлению подготовки 41.03.04 *Политология*.

Методические материалы по дисциплине (модулю) разработаны рабочей группой в составе: преподаватель Мосина Н.В.

Методические материалы по дисциплине (модулю) обсуждены и утверждены на заседании кафедры иностранных языков и культуры (выпускающая кафедра)

Протокол № 9 от «27» апреля 2023 года

Заведующий кафедрой

доктор пед.наук, доцент

Л.А. Апанасюк

---

(подпись)

Методические материалы по дисциплине (модулю) рецензированы и рекомендованы к утверждению:

Доктор фил.наук, доцент,  
профессор, МГПУ

О.В. Казаченко

---

(подпись)

## СОДЕРЖАНИЕ

1. МЕТОДИЧЕСКИЕ МАТЕРИАЛЫ К ПРАКТИЧЕСКИМ ЗАНЯТИЯМ.....	4
1.1. Методические материалы по подготовке к практическим занятиям по дисциплине (модулю).....	4
1.2. Учебно-наглядные пособия по разделам (темам) дисциплины (модуля).....	10
2. МЕТОДИЧЕСКИЕ РЕКОМЕНДАЦИИ ДЛЯ ОБУЧАЮЩИХСЯ ПО ОСВОЕНИЮ ДИСЦИПЛИНЫ (МОДУЛЯ) И САМОСТОЯТЕЛЬНОЙ РАБОТЕ.....	23
3. МЕТОДИЧЕСКИЕ МАТЕРИАЛЫ, ОПРЕДЕЛЯЮЩИЕ ПРОЦЕДУРЫ ОЦЕНИВАНИЯ ЗНАНИЙ, УМЕНИЙ, НАВЫКОВ И (ИЛИ) ОПЫТА ДЕЯТЕЛЬНОСТИ, ХАРАКТЕРИЗУЮЩИХ ЭТАПЫ ФОРМИРОВАНИЯ КОМПЕТЕНЦИЙ.....	29
3.1. Организационные основы применения балльно-рейтинговой системы оценки успеваемости обучающихся по дисциплине (модулю).....	29
3.2. Проведение текущего контроля успеваемости обучающихся по дисциплине (модулю) в соответствии с балльно-рейтинговой системой оценки успеваемости обучающегося.....	29
3.3. Проведение промежуточной аттестации обучающихся по дисциплине (модулю) в соответствии с балльно-рейтинговой системой оценки успеваемости обучающегося.....	30
Приложение № 1 к методическим материалам по дисциплине. Конспекты практических занятий по дисциплине «Второй Иностранный язык (Французский)».....	32
КОНСПЕКТЫ ПРАКТИЧЕСКИХ ЗАНЯТИЙ ПО ДИСЦИПЛИНЕ.....	32
<i>Составление монологических высказываний по теме «Мои хобби и увлечения».....</i>	35
<i>Составление монологических высказываний по теме «Моя комната».....</i>	39
<i>Выполнение заданий по прослушанному тексту и последующее его обсуждение.....</i>	40
<i>Составление монологических высказываний по теме «Мои ближайшие планы по поводу обучения».....</i>	53
<i>Составление монологических высказываний по теме «Мой родной город».....</i>	56
ЛИСТ РЕГИСТРАЦИИ ИЗМЕНЕНИЙ.....	61

## 1. МЕТОДИЧЕСКИЕ МАТЕРИАЛЫ К ПРАКТИЧЕСКИМ ЗАНЯТИЯМ

### 1.1. Методические материалы по подготовке к практическим занятиям по дисциплине (модулю)

Практические (семинарские) занятия - одна из форм учебного занятия, направленная на развитие самостоятельности обучающихся и приобретение умений и навыков. Данные учебные занятия углубляют, расширяют, детализируют полученные ранее знания. Практическое занятие предполагает выполнение обучающимися по заданию и под руководством преподавателей одной или нескольких практических работ.

Цель практических занятий и семинаров состоит в развитии познавательных способностей, самостоятельности мышления и творческой активности обучающихся; углублении, расширении, детализировании знаний, полученных на лекции в обобщенной форме, и содействии выработке навыков профессиональной деятельности. В отдельных случаях на практических занятиях и семинарах руководителем занятия сообщаются дополнительные знания.

Для достижения поставленных целей и решения требуемого перечня задач практические занятия и семинары проводятся традиционными технологиями или с использованием активных и интерактивных образовательных технологий.

Возможные формы проведения практических (семинарских) занятий:

- Деловая игра - это метод группового обучения совместной деятельности в процессе решения общих задач в условиях максимально возможного приближения к реальным проблемным ситуациям. Имитационные игры - на занятиях имитируется деятельность какой-либо организации, предприятия или его подразделения. Имитироваться могут события, конкретная деятельность людей (деловое совещание, обсуждение плана) и обстановка, условия, в которых происходит событие или осуществляется деятельность (кабинет начальника цеха, зал заседаний). Исполнение ролей (ролевые игры) - в этих играх отрабатывается тактика поведения, действий, выполнение функций и обязанностей конкретного лица. Для проведения игр с исполнением роли разрабатывается модель-пьеса ситуации, между студентами распределяются роли с «обязательным содержанием», характеризующиеся различными интересами; в процессе их взаимодействия должно быть найдено компромиссное решение. «Деловой театр» (метод инсценировки) - в нем разыгрывается какая-либо ситуация, поведение человека в этой обстановке, обучающийся должен вжиться в образ определенного лица, понять его действия, оценить обстановку и найти правильную линию поведения. Основная задача метода инсценировки - научить ориентироваться в различных обстоятельствах, давать объективную оценку своему поведению, учитывать возможности других людей, влиять на их интересы, потребности и деятельность, не прибегая к формальным атрибутам власти, к приказу.

- Игровое проектирование - является практическим занятием или циклом занятий, суть которых состоит в разработке инженерного, конструкторского, технологического и других видов проектов в игровых условиях, максимально воссоздающих реальность. Этот метод отличается высокой степенью сочетания индивидуальной и совместной работы обучающихся.

- Познавательно-дидактические игры не относятся к деловым играм. Они предполагают лишь включение изучаемого материала в необычный игровой контекст и иногда содержат лишь элементы ролевых игр. Такие игры могут проводиться в виде копирования научных, культурных, социальных явлений (конкурс знатоков, «Поле чудес», КВН и т.д.) и в виде

предметно-содержательных моделей, (например, игры-путешествия, когда надо разработать рациональный маршрут, пользуясь различными картами).

- Анализ конкретных ситуаций. Конкретная ситуация – это любое событие, которое содержит в себе противоречие или вступает в противоречие с окружающей средой. Ситуации могут нести в себе как позитивный, так и отрицательный опыт. Все ситуации делятся на простые, критические и экстремальные.

- Кейс-метод (от английского case – случай, ситуация) – усовершенствованный метод анализа конкретных ситуаций, метод активного проблемно-ситуационного анализа, основанный на обучении путем решения конкретных задач – ситуаций (решение кейсов). Непосредственная цель метода case-study - обучающиеся должны проанализировать ситуацию, разобраться в сути проблем, предложить возможные решения и выбрать лучшее из них. Кейсы делятся на практические (отражающие реальные жизненные ситуации), обучающие (искусственно созданные, содержащие значительные элемент условности при отражении в нем жизни) и исследовательские (ориентированные на проведение исследовательской деятельности посредством применения метода моделирования). Метод конкретных ситуаций (метод case-study) относится к неигровым имитационным активным методам обучения.

- Тренинг (англ. training от train — обучать, воспитывать) – метод активного обучения, направленный на развитие знаний, умений и навыков и социальных установок. Тренинг – форма интерактивного обучения, целью которого является развитие компетентности межличностного и профессионального поведения в общении. Достоинство тренинга заключается в том, что он обеспечивает активное вовлечение всех участников в процесс обучения. Можно выделить основные типы тренингов по критерию направленности воздействия и изменений – навыковый, психотерапевтический, социально-психологический, бизнес-тренинг.

- Метод Сократа (Майевтика) – метод вопросов, предполагающих критическое отношение к догматическим утверждениям, называется еще как метод «сократовской иронии». Это умение извлекать скрытое в человеке знание с помощью искусных наводящих вопросов, подразумевающего короткий, простой и заранее предсказуемый ответ.

- Интерактивная лекция – выступление ведущего обучающего перед большой аудиторией с применением следующих активных форм обучения: дискуссия, беседа, демонстрация слайдов или учебных фильмов, мозговой штурм.

- Групповая, научная дискуссия, диспут Дискуссия — это целенаправленное обсуждение конкретного вопроса, сопровождающееся обменом мнениями, идеями между двумя и более лицами. Задача дискуссии - обнаружить различия в понимании вопроса и в споре установить истину. Дискуссии могут быть свободными и управляемыми. К технике управляемой дискуссии относятся: четкое определение цели, прогнозирование реакции оппонентов, планирование своего поведения, ограничение времени на выступления и их заданная очередность. Разновидностью свободной дискуссии является форум, где каждому желающему дается неограниченное время на выступление, при условии, что его выступление вызывает интерес аудитории. Каждый конкретный форум имеет свою тематику — достаточно широкую, чтобы в её пределах можно было вести многоплановое обсуждение.

- Дебаты – это чётко структурированный и специально организованный публичный обмен мыслями между двумя сторонами по актуальным темам. Это разновидность публичной дискуссии участников дебатов, направляющая на переубеждение в своей правоте третьей стороны, а не друг друга. Поэтому вербальные и невербальные средства, которые

используются участниками дебатов, имеют целью получения определённого результата — сформировать у слушателей положительное впечатление от собственной позиции.

- Метод работы в малых группах. Групповое обсуждение кого-либо вопроса направлено на достижение лучшего взаимопонимания и нахождения истины. Групповое обсуждение способствует лучшему усвоению изучаемого материала. Оптимальное количество участников - 5-7 человек. Перед обучающимися ставится проблема, выделяется определенное время, в течение которого они должны подготовить аргументированный обдуманный ответ. Педагогический работник может устанавливать правила проведения группового обсуждения – задавать определенные рамки обсуждения, ввести алгоритм выработки общего мнения, назначить лидера и др.

- Круглый стол - общество, собрание в рамках более крупного мероприятия (съезда, симпозиума, конференции). Мероприятие, как правило, на которое приглашаются эксперты и специалисты из разных сфер деятельности для обсуждения актуальных вопросов. Данная модель обсуждения, основываясь на соглашениях, в качестве итогов даёт результаты, которые, в свою очередь, являются новыми соглашениями.

- Коллоквиум - (лат. colloquium — разговор, беседа) - одна из форм учебных занятий в системе образования, имеющая целью выяснение и повышение знаний обучающихся. На коллоквиумах обсуждаются: отдельные части, разделы, темы, вопросы изучаемого курса (обычно не включаемые в тематику семинарских и других практических учебных занятий), рефераты, проекты и др. работы обучающихся. Это научные собрания, на которых заслушиваются и обсуждаются доклады. Коллоквиум – это и форма контроля, массового опроса, позволяющая преподавателю в сравнительно небольшой срок выяснить уровень знаний студентов по данной теме дисциплины. Коллоквиум проходит обычно в форме дискуссии, в ходе которой обучающимся предоставляется возможность высказать свою точку зрения на рассматриваемую проблему, учиться обосновывать и защищать ее. Аргументируя и отстаивая свое мнение, обучающийся в то же время демонстрирует, насколько глубоко и осознанно он усвоил изученный материал.

- Метод «мозговой штурм» (мозговой штурм, мозговая атака, англ. brainstorming) — оперативный метод решения проблемы на основе стимулирования творческой активности, при котором участникам обсуждения предлагают высказывать как можно большее количество вариантов решения, в том числе самых фантастичных. Затем из общего числа высказанных идей отбирают наиболее удачные, которые могут быть использованы на практике. Является методом экспертного оценивания.

- Метод проектов - это способ достижения дидактической цели через детальную разработку проблемы (технологию), которая должна завершиться вполне реальным, осязаемым практическим результатом, оформленным тем или иным образом; это совокупность приёмов, действий обучающихся в их определённой последовательности для достижения поставленной задачи – решения проблемы, лично значимой для учащихся и оформленной в виде некоего конечного продукта. Основное предназначение метода проектов состоит в предоставлении учащимся возможности самостоятельного приобретения знаний в процессе решения практических задач или проблем, требующего интеграции знаний из различных предметных областей.

- Брифинг - (англ. briefing от англ. brief – короткий, недолгий) – краткая пресс-конференция, посвященная одному вопросу. Основное отличие: отсутствует презентационная часть. То есть практически сразу идут ответы на вопросы журналистов.

- Метод портфолио (итал. portfolio — 'портфель, англ. - папка для документов) - современная образовательная технология, в основе которой используется метод аутентичного оценивания результатов образовательной и профессиональной деятельности. Портфолио как подборка сертифицированных достижений, наиболее значимых работ и отзывов на них.

**Вопросы для самоподготовки к практическим (семинарским) занятиям по разделам (темам) дисциплины (модуля)**

**РАЗДЕЛ 1. Личность. Хобби. Увлечения.**

**Тема 1.1. Личные окончания глаголов первой и третьей группы: общая парадигма // Текст «Nous sommes jeudi. Il est neuf heures».**

**Вопросы для самоподготовки:**

1. Quel est votre nom et votre prénom?
2. Qui êtes-vous? Êtes-vous Russe?
3. Votre famille, est-elle grande ?
4. Vos parents, où travaillent-ils ?
5. Comment est votre ami (votre amie) ? Est-il(elle) gai(e), gentil(le), intelligent(e), spirituel(le)?

**Тема 1.2. Определенный артикль: случаи употребления // Текст «Alain Dupont».**

**Вопросы для самоподготовки:**

1. Quelle langue parlez-vous ?
2. Lisez-vous (écrivez-vous) en français (en anglais, en allemand, en chinois)?
3. Qu'est-ce que vous étudiez?
4. Vous êtes étudiant de quelle année?
5. À quelle faculté faites-vous vos études?

**Тема 1.3. Притяжательные прилагательные: общая парадигма. Указательные прилагательные: общая парадигма. // Рассказ про себя, про хобби и увлечения.**

**Вопросы для самоподготовки:**

1. Que faites-vous le soir ?
2. Êtes-vous fatigué le soir ?
3. Que faites-vous dans la vie?
4. Est-ce que vous faites vos études à l'université et vous travaillez aussi?

**РАЗДЕЛ 2. Описание комнаты / учебной аудитории.**

**Тема 2.1. Неопределенный артикль: общая парадигма. // Текст «Jacques Leblanc»..**

**Вопросы для самоподготовки:**

1. Où habitez-vous dans un appartement ou dans une maison?
2. Où aimeriez-vous vivre dans un appartement ou dans une maison? Pourquoi?
3. Connaissez-vous vos voisins?

**Тема 2.2. Безличный оборот «il y a». // Описание своей комнаты.**

**Вопросы для самоподготовки:**

1. Décrivez votre chambre.
2. Décrivez votre cuisine.

**Тема 2.3.** Наречия en, у. Вопросительные наречия quand, comment. Порядок слов в предложениях, начинающихся с вопросительных наречий quand и comment..

**Вопросы для самоподготовки:**

1. Combien d'étages y a-t-il dans votre maison ?
2. Comment est votre appartement ?
3. Combien de pièces y a-t-il dans votre appartement?

### **РАЗДЕЛ 3. Рабочий день. Расписание дня и недели.**

**Тема 3.1.** Порядок слов в вопросительном предложении, начинающемся с наречия combien. // Текст «Trois étudiants, trois grands amis»..

**Вопросы для самоподготовки:**

1. À quelle heure déjeunez-vous ?
2. À quelle heure partez-vous ?
3. A quelle heure commencent vos cours ?
4. A quelle heure finissent-ils ?
5. Combien de cours avez-vous chaque jour ?

**Тема 3.2.** Местоимение cela . Опускание неопределенного артикля после отрицания. Неупотребление артикля после количественных наречий. // Описание фотографий, на которых изображена группа людей.

**Вопросы для самоподготовки:**

1. Que prenez-vous pour aller à l'université ?
2. À quelle heure revenez-vous de l'université ?
3. Que faites-vous après les cours?
4. Aimez-vous la musique, le tennis, le patinage artistique?

### **РАЗДЕЛ 4. Выходные дни. Каникулы**

**Тема 4.1.** Дни недели. Использование артиклей и указательных прилагательных с днями недели. // Текст «Robert Boissy».

**Вопросы для самоподготовки:**

1. Quelles langues étrangères apprenez-vous?
2. En quelle langue écrivez-vous/lisez-vous?
3. Aimez-vous le français?
4. Quel jour de la semaine apprends-tu le français ?

**Тема 4.2.** Местоимение en. Количественные числительные. // Описание одного из дней рождений.

**Вопросы для самоподготовки:**

1. Aimez-vous aller à la campagne?
2. Comment est votre maison de campagne?
3. Que faites-vous à la campagne?
4. Allez-vous à la mer en été?
5. Quel est votre passé-temps préféré au bord de la mer?

### **РАЗДЕЛ 5. Образование: обучение в университете.**



**Тема 5.1.** Артикль и предлоги перед существительными, обозначающими названия месяцев и времен года. Употребление числительных в датах. Обозначение года. // Текст «Le 14 juillet».

**Вопросы для самоподготовки:**

1. Quels sont les mois de l'année?
2. Quel est votre mois préféré? Pourquoi?
3. Quelle est votre saison préférée?

**Тема 5.2.** Причастие прошедшего времени. // Текст «De la maternelle à l'université».

**Вопросы для самоподготовки:**

1. Les écoles non mixtes sont-elles meilleures que les écoles mixtes? Justifiez votre réponse.
2. Décrivez la méthode d'enseignement Montessori. Quelle est votre opinion sur ce style d'enseignement?

**РАЗДЕЛ 6. Высшее образование во Франции.**

**Тема 6.1.** Время Passé composé. // Текст «Une année scolaire en classe de 4-e».

**Вопросы для самоподготовки:**

1. Les écoles devraient-elles consacrer plus de temps à enseigner les compétences dont les gens ont besoin pour trouver un emploi?
2. Pensez-vous que l'université devrait être gratuite pour tous?

**Тема 6.2.** Futur immediate. Passé immédiat. // Рассказ о своих ближайших планах по поводу обучения.

**Вопросы для самоподготовки:**

1. Comment trouver un bon emploi après l'université?
2. L'enseignement privé doit-il exister?

**РАЗДЕЛ 7. Где я живу.**

**Тема 7.1.** Место наречия при глаголе в форме сложного времени. // Текст «Meubles à credit»

**Вопросы для самоподготовки:**

1. Quelle est votre ville natale?
2. Pourquoi cet endroit est-il célèbre ?
3. Quel est votre endroit préféré dans votre ville ou village ? Pourquoi l'aimez-vous?

**Тема 7.2.** Время Imparfait. Рассказ про родной город..

**Вопросы для самоподготовки:**

1. Quelle est votre attitude envers votre ville ou village?
2. Allez-vous rester dans votre ville ou village après avoir obtenu votre diplôme universitaire ou déménager ailleurs? Pourquoi?
3. Quelles attractions recommandez-vous de visiter dans votre ville?

**РАЗДЕЛ 8. Путешествия.**

**Тема 8.1.** Местоименные глаголы. Особенности правописания глаголов первой группы. // Текст «Une promenade à travers Paris».

**Вопросы для самоподготовки:**

1. Quelle est la différence entre un touriste et un voyageur?
2. Préférez-vous voyager seul ou accompagné?
3. Pourquoi est-il important de voyager?

**Тема 8.2.** Сравнение времен Imparfait и Passé composé. // Текст «Beaubourg». Текст «La Tour Eiffel»..

**Вопросы для самоподготовки:**

1. Quels sont les conseils de voyage pour les visiteurs de votre pays?
2. Voyager élargit-il nos horizons?

*1.2. Учебно-наглядные пособия по разделам (темам) дисциплины (модуля)*

**РАЗДЕЛ 1. Личность. Хобби. Увлечения.**

**Тема 1.1. Личные окончания глаголов первой и третьей группы: общая парадигма // Текст «Nous sommes jeudi. Il est neuf heures».**

Личные окончания глаголов I группы:

Единственное число: -e, -es, -e. Множественное число: -ons, -ez, -ent.

Личные окончания глаголов III группы:

Единственное число: -s, -s, -t. Множественное число: -ons, -ez, -ent.

Примечание. Несколько глаголов на -oir в 1-м и 2-м лице единственного числа имеют окончание -х:

je reux je veux tu reux tu veux

**Тема 1.2.** Определенный артикль: случаи употребления // Текст «Alain Dupont».

**Определенный артикль**

Определенный артикль имеет в единственном числе в мужском роде форму le, в женском роде форму la и во множественном числе для обоих родов форму les.

Перед словами, начинающимися с гласного или h немого, артикли le и la теряют гласный и образуют усеченный артикль Г:

l'élève m, l'heure f.

Определенный артикль выделяет предмет (или группу предметов) со всеми признаками или во всем его объеме. Он указывает, что данный предмет по условиям обстановки или контекста связывается говорящим о нем с одним определенным предметом (или одной определенной группой предметов).

Определенный артикль употребляется:

1. Для обозначения предмета, единственного в своем роде: земля, луна и т.д.:

la terre (земля), la lune (луна)

2. Для обозначения предмета, единственного в данной обстановке:

Fermez la porte.

Ouvrez la fenêtre.

Je cherche le directeur.

3. Для обозначения предмета (или лица), который стал определенным, потому что о нем уже упоминалось:

Une femme traverse la rue. La femme est jeune et belle.

4. Для обозначения понятия во всем объеме, в самом общем смысле:

J'aime les livres.

Les jeunes filles aiment bavarder.

5. Для обозначения всего класса предметов:

La chaise a quatre pieds.

La rose est une fleur.

6. В значении указательного и притяжательного детерминатива:

J'ai mal à la tête (la заменяет ma).

7. Если при существительном имеется определение, которое указывает на данный предмет как именно на тот, о котором идет речь:

Prenez le journal qui est sur la table.

**Тема 1.3.** Притяжательные прилагательные: общая парадигма. Указательные прилагательные: общая парадигма. // Рассказ про себя, про хобби и увлечения.

### **Притяжательные прилагательные**

Притяжательные прилагательные являются служебными словами, которые, подобно артиклю, определяют род и число существительного.

Помимо этого, притяжательные прилагательные указывают на принадлежность 1, 2 и 3-му лицу единственного и множественного числа.

Единственное число		Множественное число	
Муж. род	Жен. род	Муж. род	Жен. род
1 1-е л.	shop	ma	mes
2 2-е л.	ton	ta	tes
3 3-е л.	son	sa	ses
1 1-е л.	notre		nos
2 2-е л.	votre		vos
3 3-е л.	leur		leurs

## **РАЗДЕЛ 2. Описание комнаты / учебной аудитории.**

**Тема 2.1.** Неопределенный артикль: общая парадигма. // Текст «Jacques Leblanc».

### **Неопределенный артикль**

Неопределенный артикль имеет следующие формы:

un — для мужского рода единственного числа; une — для женского рода единственного числа; des — для множественного числа обоих родов.

Неопределенный артикль единственного числа восходит к латинскому числительному 'один', которое, помимо значения единичности, имело значение 'один из многих'. Это значение сохраняется в неопределенном артикле и в настоящее время.

Неопределенный артикль употребляется:

1. Для выражения единичности. (В данном случае неопределенный артикль единственного числа имеет значение числительного 'один'):

Il a une soeur et deux frères. У него одна сестра и два брата.

2. При отнесении предмета к классу однородных предметов:

C'est une table.

3. Для обозначения предмета как одного из многих однородных предметов:

Prenez un taxi.

4. Для обозначения неопределенного множества предметов:

J'achète des fleurs.

Sur la table il y a des livres et des cahiers.

5. При введении в речь предмета, нового для данной обстановки:

Des jeunes filles traversent la place.

Pierre parle à une femme.

**Тема 2.2.** Безличный оборот «il y a». // Описание своей комнаты.

### **Безличный оборот il y a**

Оборот il y a состоит из личного местоимения il, глагола avoir в 3-м лице единственного числа и служебного наречия y.

Безличный оборот il y a служит для указания на наличие одного или нескольких предметов:

Sur la table il y a un cahier.

Sur la table il y a des cahiers.

На русский язык оборот il y a может переводиться, в зависимости от смысла предложения, словами: 'есть', 'находится', 'имеется', 'стоит', 'лежит' и т.д., или, так же как и глагол-связка être, он может при переводе опускаться:

Qu y a-t-il sur ce livre? Что лежит на этой книге?

Sur ce livre il y a un stylo. На этой книге (лежит) ручка.

! Безличный оборот il y a может стоять в начале предложения или после обстоятельства места:

Il y a des livres sur cette étagère. Sur cette étagère il y a des livres.

В вопросительной форме оборот il y a стоит обычно в начале предложения:

Y a-t-il des livres sur cette étagère?

После оборота il y a перед именем существительным обычно употребляется неопределенный артикль:

Sur la table il y a un cahier. Sur cette place il y a des magasins.

В отрицательной форме неопределенный артикль опускается и перед именем существительным ставится предлог de:

Sur la table il n'y a pas de cahier. Sur cette place il n'y a pas de magasins.

**Тема 2.3.** Наречия en, у. Вопросительные наречия quand, comment. Порядок слов в предложениях, начинающихся с вопросительных наречий quand и comment..

### **Наречия en, у**

! Наречия en (оттуда) и у (туда, тут, там) употребляются в значении обстоятельства, обозначая местонахождение и направление:

Ils у vont. Nous en venons. ! Наречия en и у являются служебными безударными формами, которые самостоятельно не употребляются, а встречаются только в сочетании с глаголами.

En заменяет в предложении обстоятельство места, вводимое предлогом de:

Vous venez de l'Université? — Oui, У en viens (en = de l'Université).

У заменяет обстоятельство места, вводимое предлогами à, dans, sur, sous:

Ton stylo est sur la table. — Non, il n'y est pas

(у = sur la table). Allez-vous chaque jour à l'Université? — Oui, У у vais chaque jour (у = à l'Université).

! Наречия en и у стоят всегда перед глаголом, и только в утвердительной форме повелительного наклонения они ставятся после глагола:

Elle en revient demain. У allez-vous souvent? Je n у  
vais pas souvent.

N'y allez pas! но: Allez-y vite!

N' у entrez pas ! Entrez-y !

N'en reviens pas trop vite! Reviens-en vite!

Примечание. В утвердительной форме во 2-ом лице единственного числа повелительного наклонения глаголы 1-ой группы и глагол aller пишутся с s на конце перед en и у: N'y va pas!  
но: Vas-y!

N'y regarde pas! Regardes-y!

N'en rentre pas tard! Rentrez-en vite!

! Если en и у заменяют обстоятельство, относящееся к инфинитиву, они ставятся перед инфинитивом:

Quand pensez-vous aller à la campagne? — Nous pensons у aller après-demain (у aller = aller à la campagne).

### **Вопросительные наречия quand, comment**

Наречие quand служит вопросом к обстоятельству времени:

Quand revenez-vous de l'usine? — Je reviens de l'usine à six heures. Наречие comment служит вопросом:

1. К обстоятельству образа действия (как, каким образом):

Comment prononce-t-il ces sons? — Il prononce bien ces sons. Как он произносит эти звуки?

2. К именной части сложного сказуемого, выраженной прилагательным (каков, какова, каковы):

Comment est votre chambre? — Ma chambre est grande et claire. Какая у вас (ваша) комната?

Порядок слов в предложениях, начинающихся с вопросительных наречий *quand* и *comment*, тот же, что и в предложениях, начинающихся с вопросительного наречия *où*:

1. Простая инверсия при подлежащем-местоимении:

*Quand vient-il?*

*Comment travaillez-vous?*

2. Оба вида инверсии (простая и сложная) при подлежащем-сущест-ствительном:

а) простая инверсия:

*Quand arrive votre ami?*

*Comment écrit cet élève?*

б) сложная инверсия:

*Quand votre ami arrive-t-il?*

*Comment cet élève écrit-il?*

Сложная инверсия при подлежащем-существительном обязательна, если в предложении имеется прямое дополнение, выраженное существительным, или обстоятельственные слова:

*Quand votre ami arrive-t-il de Pétersbourg?*

*Comment cet élève écrit-il ses dictées?*

3. Если подлежащее выражено местоимением 1-го лица единственного числа, вопрос строится с помощью оборота *est-ce que*:

*Comment est-ce que je prononce ce mot?*

### **РАЗДЕЛ 3. Рабочий день. Расписание дня и недели.**

**Тема 3.1.** Порядок слов в вопросительном предложении, начинающемся с наречия *combien*. // Текст «Trois étudiants, trois grands amis»..

В вопросительном предложении, вводимом наречием *combien*, порядок слов может быть как прямым, так и обратным.

1. Если наречие *combien* является определением подлежащего, в вопросительных предложениях сохраняется прямой порядок слов:

*Combien de femmes travaillent dans notre usine?*

2. Если *combien* является определением дополнения, инверсия обязательна:

*Combien de tiroirs y a-t-il dans votre bureau?*

*Combien de frères Claire a-t-elle?*

**Тема 3.2.** Местоимение *cela*. Опускание неопределенного артикля после отрицания. Неупотребление артикля после количественных наречий. // Описание фотографий, на которых изображена группа людей.

#### **Местоимение *cela***

Местоимение среднего рода *cela* 'это' может выступать в предложении в роли подлежащего и прямого и косвенного дополнения:

*Cela ne les intéresse pas.*

*Je vois cela.*

Nous parlons de cela.

### **Опущение неопределенного артикля после отрицания**

Перед существительным, являющимся прямым дополнением глагола в отрицательной форме, неопределенный артикль единственного и множественного числа опускается, а вместо него употребляется предлог de.

J'ai un frère, mais je n'ai pas de soeur.

Il ne fait pas de fautes dans ses dictées.

Определенный артикль перед прямым дополнением глагола, сто-щего в отрицательной форме, сохраняется:

Je n'aime pas les livres de cet écrivain.

### **Неупотребление артикля после количественных наречий**

После количественных наречий combien, beaucoup, peu, assez, trop употребляется предлог de, при этом перед именем существительным артикль опускается:

Combien de livres français avez-vous?

J'ai beaucoup de livres français.

## **РАЗДЕЛ 4. Выходные дни. Каникулы**

**Тема 4.1.** Дни недели. Использование артиклей и указательных прилагательных с днями недели. // Текст «Robert Boissy».

### **Использование артиклей и указательных прилагательных с днями недели**

Все имена существительные, обозначающие дни недели, — мужского рода.

! Употребленные без артикля, например, dimanche, lundi, они означают: 1) 'воскресенье', 'понедельник'; 2) 'в воскресенье', 'в понедельник'

Dimanche est un jour de repos. Воскресенье — день отдыха (выходной день).

Dimanche nous allons souvent au théâtre. В воскресенье мы часто ходим в театр.

! Определенный артикль указывает на повторность действия. Напри-мер, le mardi 'по вторникам', 'каждый вторник':

Le mardi nos cours commencent à une heure. По вторникам наши занятия начинаются в час.

! Неопределенный артикль указывает на действие случайное, единич-ное. Например, un mardi 'однажды, как-то во вторник':

! Когда перед названием дня недели стоит указательное прилагатель-ное, например, ce jeudi, оно означает: 'в этот четверг':

Ce jeudi nous n'écrivons В этот четверг мы не pas de dictée. пишем диктанта.



**Тема 4.2.** Местоимение en. Количественные числительные. // Описание одного из дней рождений.

### **Местоимение en**

Местоимение en может употребляться в роли прямого дополнения.

1. En заменяет прямое дополнение, выраженное существительным с неопределенным артиклем в утвердительном предложении и существительным с предлогом de в отрицательном предложении. В утвердительном предложении неопределенный артикль un (une) повторяется:

As-tu un frère?

Oui, j'ai un frère. | Oui, j'en ai un.

Non, je n'ai pas de frère. Non, je n'en ai pas.

Avez-vous une montre?

Oui, j'ai une montre.

Oui, j'en ai une.

Non, je n'ai pas de montre. Non, je n'en ai pas.

Faites-vous des progrès?

Oui, je fais des progrès.

Oui, j'en fais.

Non, je ne fais pas de progrès.

Non, je n'en fais pas.

2. En заменяет прямое дополнение, выраженное существительным, которому предшествует слово, обозначающее количество (существительное, наречие, числительное), причем слова, обозначающие количество, повторяются:

As-tu beaucoup d'amis?

Oui, j'ai beaucoup d'amis.

Oui, j'en ai beaucoup

Non, je n'ai pas beaucoup d'amis. (J'ai peu d'amis.)

Non, je n'en ai pas beaucoup. (j'en ai peu.)

Местоимение en стоит всегда перед глаголом, и только в утвердительной форме повелительного наклонения оно ставится после глагола:

J'achète des pommes.

j'en achète.

En achetez-vous?

Combien en achetez-vous?

N'en achetez pas!

но: Achetez-en!

Примечание. В утвердительной форме повелительного наклонения во 2-м лице единственного числа глаголы 1-й группы пишутся с s на конце, когда за ними следует местоимение en:

N'en achète pas! но: Achètes-en!

Если местоимение en заменяет дополнение, относящееся к инфинитиву, оно ставится перед инфинитивом:

Combien de chaises faut-il apporter? — Il faut en apporter trois, (en apporter trois = apporter trois chaises)

### **РАЗДЕЛ 5. Образование: обучение в университете.**

**Тема 5.1.** Артикль и предлоги перед существительными, обозначающими названия месяцев и времен года. Употребление числительных в датах. Обозначение года. // Текст «Le 14 juillet».

#### **Артикль и предлоги перед существительными, обозначающими названия месяцев и времен года**

1. Все существительные, обозначающие названия месяцев, — мужского рода. Они употребляются обычно без артикля.

Les mois de l'année		
janvier январь	mai май	octobre октябрь
février февраль	juin июнь	novembre ноябрь
mars [mars] март	juillet июль	décembre декабрь
avril апрель	août [ut] [u] август	

Обратите внимание на употребление предлогов с существительными названиями месяцев:

en novembre = au mois de novembre в ноябре (в ноябре месяце)

En quel mois sommes-nous? Какой у нас месяц?

— Nous sommes en novembre — Сейчас ноябрь (месяц). (au mois de novembre).

2. Все существительные, обозначающие названия времен года, — мужского рода.

Les saisons: l'hiver зима

le printemps весна

l'été лето

l'automne [lo:-ton] осень

Обратите внимание на употребление предлогов перед названиями времен года:

en hiver; en été; en automne; au printemps.

En quelle saison sommes-nous? Какое сейчас время года?

— Nous sommes en automne. — Сейчас осень.

**Тема 5.2.** Причастие прошедшего времени. // Текст «De la maternelle à l'université».

#### **Причастие прошедшего времени**

Причастие прошедшего времени (Participe passé) употребляется как самостоятельно (обычно совпадает с русским страдательным причастием), так и для образования сложных времен.

#### **Образование**

В зависимости от группы глагола:

1 гр. глаголов: основа + é ( parler → parlé)

2 гр. глаголов: основа + i ( finir → fini)

3 гр. — единого правила образования причастий не существует. Причастие необходимо посмотреть в грамматическом справочнике или конжугаторе.

Participe passé глаголов 3 группы:

Причастия от наиболее употребляющихся неправильных глаголов французского языка:

aller — allé  
apercevoir — aperçu  
apparaître — apparu  
apprendre — appris  
avoir — eu  
boire — bu  
comprendre — compris  
conduire — conduit  
connaître — connu  
construire — construit  
croire — cru  
cuire — cuit  
devoir — dû  
faire — fait  
falloir — fallu  
dire — dit  
écrire — écrit  
être — été  
lire — lu  
mettre — mis  
mourir — mort  
naître — né  
partir — parti  
pouvoir — pu  
prendre — pris  
produire — produit  
recevoir — reçu  
répondre — répondu  
rire — ri  
savoir — su  
sortir — sorti  
sourire — souri  
suivre — suivi  
tenir — tenu  
traduire — traduit  
valoir — valu  
venir — venu  
vivre — vécu  
voir — vu  
vouloir — voulu

## **РАЗДЕЛ 6. Высшее образование во Франции.**

**Тема 6.1.** Время *Passé composé*. // Текст «Une année scolaire en classe de 4<sup>e</sup>».

### **Passé composé. Прошедшее сложное**

Французская глагольная система отличается богатством форм, позволяющих особенно точно обозначить время глагольного действия. Особенно широко представлены формы прошедшего времени.

*Indicatif* имеет пять прошедших времен — два простых и три сложных, т.е. образованных при помощи вспомогательных глаголов *avoir* и *être*. Одним из сложных времен (как на это указывает его название) является *passé composé*.

*Passé composé* выражает действие законченное, имевшее место в прошлом, но связанное с настоящим: действие, предшествующее действию в настоящем.

*Passé composé* употребляется в живой речи, в переписке, а также широко в прессе, научной литературе и иногда в повествовании от лица автора.

*Passé composé* переводится на русский язык глаголом как совершенного, так и несовершенного вида:

У ai répété ma question. Я повторил свой вопрос.

Il n'a pas vu ce film. Он не видел этого фильма.

### **Formation du passé composé**

*Passé composé* образуется при помощи вспомогательного глагола *avoir* или *être* в настоящем времени и *participe passé* (причастия прошедшего времени) спрягаемого глагола.

*Participe passé* глаголов I группы оканчивается на *-é*: *parler* — *parlé*, *marcher* — *marché*.

*Participe passé* глаголов II группы оканчивается на *-i*: *finir* — *fini*, *choisir* — *choisi*.

*Participe passé* глаголов III группы имеет различные окончания, которые часто неотделимы от самой глагольной основы.

**Тема 6.2.** *Futur immédiat*. *Passé immédiat*. // Рассказ о своих ближайших планах по поводу обучения.

### **Futur immédiat**

*Futur immédiat* выражает действие будущее, непосредственно связанное с настоящим. На русский язык оно переводится глаголом в будущем времени в сочетании с наречием *сейчас* или словами *собираться*, *намереваться* (что-то сделать):

Je vais vous expliquer cela. Я вам сейчас это объясню.

Qu'allez-vous faire après les cours? Что вы собираетесь делать после лекций?

*Futur immédiat* образуется из настоящего времени глагола *aller* и инфинитива спрягаемого глагола.

Местоимение, являющееся дополнением к глаголу, стоящему в *futur immédiat*, ставится перед инфинитивом:

Je vais lui téléphoner.

Примечание. В современном французском языке (особенно в разговорном стиле речи) *futur immédiat* часто употребляется в значении простого будущего: *Fais attention, tu vas tomber*. Осторожней, ты упадешь.

### **Passé immédiat**

Passé immédiat выражает действие только что совершившееся, не-посредственно предшествующее настоящему. Оно переводится на русский язык глаголом в прошедшем времени в сочетании с наречием только что:

Je viens de rencontrer votre frère. Я только что встретил вашего брата.

Nous venons d'acheter une maison de campagne. Мы недавно купили дачу.

Passé immédiat образуется из настоящего времени глагола venir с предлогом de и инфинитива спрягаемого глагола.

Местоимение, являющееся дополнением к глаголу, стоящему в passé immédiat, ставится перед инфинитивом:

Il vient de leur téléphoner. Nous venons de nous lever.

## **РАЗДЕЛ 7. Где я живу.**

**Тема 7.1.** Место наречия при глаголе в форме сложного времени. // Текст «Meubles à crédit»

### **Место наречия при глаголе в форме сложного времени**

В сложных временах наречия места и времени ставятся после спрягаемого глагола : je l'ai rencontré ici (я его встретил здесь), il est rentré tard (он вернулся поздно), а наречия образа действия ставятся обычно после глагола: il m'a écouté attentivement (он меня внимательно выслушал)

**Тема 7.2.** Время Imparfait. Рассказ про родной город.

Imparfait

Imparfait обозначает прошедшее незавершенное действие, изображаемое в процессе или в момент его протекания, причем это действие представляется как неограниченное в своем течении и не имеющее ни начала, ни конца:

Il marchait vite. Он шел быстро.

### Formation de l'imparfait

Imparfait образуется путем прибавления к безударной основе présent de l'indicatif окончаний -ais, -ais, -ait, -ions, -iez, -aient: nous parl-ons —je parl-ais nous finiss-ions —je finiss-ais nous pren-ions —je pren-ais nous voy-ions —je voy-ais.

Вспомогательный глагол être и безличные глаголы falloir и pleuvoir имеют в imparfait следующую форму: être —j'étais falloir — il fallait pleuvoir — il pleuvait.

### Emploi de l'imparfait

Imparfait употребляется:

1. Для обозначения прошедшего незавершенного действия в момент его протекания:

Des enfants jouaient dans la cour.

Je parlais lentement.

2. Для обозначения обычных, повторяющихся действий, имевших место в прошлом:

Elle rentrait d'habitude à six heures du soir.

Il allait voir sa mère deux fois par semaine.

Примечание. Предложения этого типа содержат обычно обстоятельственные слова, указывающие на привычность, повторность действия, например:

d'habitude, parfois, tous les matins, chaque jour, etc.

3. В различного рода описаниях, где оно служит для выражения состояния, постоянного свойства:

La maison que nous habitons n'était pas grande.

4. Для обозначения прошедшего незавершенного действия, протекающего одновременно с другим завершенным или незавершенным действием:

Здесь возможны два случая:

а) два или несколько прошедших действий протекают параллельно, и оба представлены в процессе их протекания. В таком случае глаголы употребляются в *imparfait*:

Il prenait son petit déjeuner et écoutait la radio. Он завтракал и слушал радио.

б) одно прошедшее действие представлено в процессе его протека-ния и служит фоном для другого однократного, законченного действия. В таком случае первое действие выражено в *imparfait*, а второе в *passé composé*:

Je prenais mon repas quand tu as téléphoné. Я обедал, когда ты мне позвонил.

Примечания. 1. Если речь идет о действиях длительных, но ограниченных определенными временными рамками (*longtemps, toute la matinée, deux heures, etc.*) следует употреблять *passé composé*. В русском языке в данном случае употребляется или глагол несовершенного вида, или глагол совершенного вида с приставкой про-:

Hier j'ai travaillé toute la journée dans la salle de lecture. Вчера я весь день занимался (прозанимался) в читальном зале.

Ils ont marché longtemps sans prononcer un mot. Они долго шли, не произнося ни слова.

2. В русском языке при констатации факта совершения единичного действия может употребляться глагол как совершенного, так и несовершенного вида:

Ты читал (т.е. прочитал) статью? — Да, читал (т.е. прочитал). Мы уже учили это правило.

Во французском языке в подобном случае употребляется *passé composé*: As-tu lu l'article? — Oui, je l'ai lu. Nous avons déjà étudié cette règle.

5. Частный случай употребления *imparfait*.

*Imparfait* часто употребляется в разговорном стиле речи в вопросительных по форме предложениях, вводимых частицей *si*:

Si nous allions nous promener? Может быть пойдём погуляем?

Не пойти ли нам погулять?

Это *imparfait* имеет побудительное значение: оно выражает предложение, приглашение сделать что-либо, предполагает реакцию на предлагаемое.

## **РАЗДЕЛ 8. Путешествия.**

**Тема 8.1.** Местоименные глаголы. Особенности правописания глаголов первой группы. // Текст «Une promenade à travers Paris».

### **Местоименные глаголы**

Многие французские глаголы, как переходные, так и непереходные, имеют местоименную форму.

! Местоименные глаголы спрягаются с двумя приглагольными местоимениями, первое из которых является подлежащим, второе — прямым или косвенным дополнением:

Je te lave (te — прямое дополнение). Je te lave les mains (te — косвенное дополнение). !  
В качестве местоимений-дополнений для 1-го и 2-го лица единственного и множественного числа употребляются приглагольные местоимения me, te, nous, vous:

je me lave; tu te laves;

nous nous lavons; vous vous lavez.

Для 3-го лица обоих чисел и в инфинитиве употребляется возвратное местоимение se:  
se laver; il se lave; ils se lavent.

! Местоимения-дополнения согласуются в лице и числе с подлежащим:

je te promène; nous nous reposons.

! Местоимения-дополнения стоят непосредственно перед глаголом:

je te lave; tu ne te laves pas; se lave-t-il?

Только в утвердительной форме повелительного наклонения местоимение-дополнение ставится после глагола, причем во 2-м лице единственного числа вместо местоимения te употребляется ударная форма toi: arrête-toi ici! levez-vous vite!

! Если инфинитив местоименного глагола является дополнением к сказуемому, выраженному личной формой глагола, местоимение-дополнение согласуется в лице и числе с подлежащим:

Je dois te lever à sept heures. Allons nous promener.

! В большинстве случаев французские местоименные глаголы соответствуют возвратным глаголам в русском языке:

s'intéresser — интересоваться s'arrêter — останавливаться

Но иногда французские неместоименные глаголы переводятся на русский язык глаголами возвратными и наоборот.

### **Особенности правописания глаголов первой группы**

Глаголы I группы на -eer, -ger, -guer имеют в imparfait те же орфографические особенности, что и в présent:

а) буква с в глаголах на -cer принимает cédille перед окончанием, начинающимся с буквы а, т.е. во всех трех лицах единственного числа и в 3-м лице множественного числа.

je commençais, ils commençaient;

б) в глаголах на -ger перед буквой а после g пишется буква е:

tu mangeais, ils mangeaient;

в) в глаголах на -guer буква и основы сохраняется в imparfait во всех лицах единственного и множественного числа:

il conjugait, nous conjugions.

2. Глаголы 1 группы с основой на і типа crier, copier сохраняют і основы во всех лицах:  
nous criions, vous criiez.

**Тема 8.2.** Сравнение времен Imparfait и Passé composé. // Текст «Beaubourg». Текст «La Tour Eiffel»..

Passé composé выражает действие, которое совершилось в прошлом и закончилось, а Imparfait выражает незавершенное действие или действие, которое долго длилось в прошлом. L'imparfait выражает действие, которое длилось какой-то период времени, его можно изобразить линией. А le passé composé выражает действие, которое длилось всего одно мгновение; его можно изобразить точкой.



## **2. МЕТОДИЧЕСКИЕ РЕКОМЕНДАЦИИ ДЛЯ ОБУЧАЮЩИХСЯ ПО ОСВОЕНИЮ ДИСЦИПЛИНЫ (МОДУЛЯ) И САМОСТОЯТЕЛЬНОЙ РАБОТЕ**

Освоение обучающимся дисциплины (модуля) предполагает изучение материалов дисциплины на аудиторных занятиях и в ходе самостоятельной работы. Аудиторные занятия проходят в форме. Самостоятельная работа включает разнообразный комплекс видов и форм работы обучающихся.

Для успешного освоения дисциплины (модуля) и достижения поставленных целей необходимо внимательно ознакомиться с рабочей программы дисциплины (модуля), доступной в электронной информационно-образовательной среде РГСУ.

Следует обратить внимание на списки основной и дополнительной литературы, на предлагаемые преподавателем ресурсы информационно-телекоммуникационной сети Интернет. Эта информация необходима для самостоятельной работы обучающегося.

При подготовке к аудиторным занятиям необходимо помнить особенности каждой формы его проведения.

*Подготовка к занятию семинарского типа.*

При подготовке и работе во время проведения занятий семинарского типа следует обратить внимание на следующие моменты: на процесс предварительной подготовки, на работу во время занятия, обработку полученных результатов, исправление полученных замечаний.

Предварительная подготовка к учебному занятию семинарского типа заключается в изучении теоретического материала в отведенное для самостоятельной работы время, ознакомление с инструктивными материалами с целью осознания задач практического занятия, техники безопасности при работе с приборами, веществами.

Работа во время проведения учебного занятия семинарского типа включает:

- консультирование студентов преподавателями и вспомогательным персоналом с целью предоставления исчерпывающей информации, необходимой для самостоятельного выполнения предложенных преподавателем задач.
- самостоятельное выполнение заданий согласно обозначенной рабочей программой дисциплины (модуля) тематики.

*Самостоятельная работа.*

Самостоятельная работа - планируемая учебная, учебно-исследовательская, научно-исследовательская работа студентов, выполняемая во внеаудиторное (аудиторное) время по заданию и при методическом руководстве преподавателя, но без его непосредственного участия (при частичном непосредственном участии преподавателя, оставляющем ведущую роль за работой студентов).

Для более углубленного изучения темы задания для самостоятельной работы рекомендуется выполнять параллельно с изучением данной темы. При выполнении заданий по возможности используйте наглядное представление материала.

Самостоятельная работа студентов в ВУЗе является важным видом учебной и научной деятельности студента. Самостоятельная работа студентов играет значительную роль в рейтинговой технологии обучения.

К современному специалисту в области медицины общество предъявляет достаточно широкий перечень требований, среди которых немаловажное значение имеет наличие у выпускников определенных навыков (компетенций) и умения самостоятельно добывать знания из различных источников, систематизировать полученную информацию, давать оценку

конкретной профессиональной ситуации. Формирование такого умения происходит в течение всего периода обучения.

В процессе самостоятельной работы студент приобретает необходимые для будущей специальности компетенции, навыки самоорганизации, самоконтроля, самоуправления, саморефлексии и становится активным самостоятельным субъектом учебной деятельности.

Самостоятельная работа студентов должна оказывать важное влияние на формирование личности будущего специалиста, его компетентность. Каждый студент самостоятельно определяет режим своей работы и меру труда, затрачиваемого на овладение учебным содержанием по каждой дисциплине. Он выполняет внеаудиторную работу по личному индивидуальному плану, в зависимости от его подготовки, времени и других условий.

### ***Виды самостоятельной работы.***

#### ***Работа с литературой.***

При работе с книгой необходимо подобрать литературу, научиться правильно ее читать, вести записи. Для подбора литературы в библиотеке используются алфавитный и систематический каталоги. Важно помнить, что рациональные навыки работы с книгой - это всегда большая экономия времени и сил. Правильный подбор учебников рекомендуется преподавателем, читающим лекционный курс. Необходимая литература может быть также указана в методических разработках по данному курсу. Изучая материал по учебнику, следует переходить к следующему вопросу только после правильного уяснения предыдущего, описывая на бумаге все выкладки и вычисления (в том числе те, которые в учебнике опущены или на лекции даны для самостоятельного вывода). При изучении любой дисциплины большую и важную роль играет самостоятельная индивидуальная работа. Особое внимание следует обратить на определение основных понятий курса. Студент должен подробно разбирать примеры, которые поясняют такие определения, и уметь строить аналогичные примеры самостоятельно. Нужно добиваться точного представления о том, что изучаешь. Полезно составлять опорные конспекты. При изучении материала по учебнику полезно в тетради (на специально отведенных полях) дополнять конспект лекций. Там же следует отмечать вопросы, выделенные студентом для консультации с преподавателем. Выводы, полученные в результате изучения, рекомендуется в конспекте выделять, чтобы они при перечитывании записей лучше запоминались. Опыт показывает, что многим студентам помогает составление листа опорных сигналов, содержащего важнейшие и наиболее часто употребляемые формулы и понятия. Такой лист помогает запомнить формулы, основные положения лекции, а также может служить постоянным справочником для студента. Различают два вида чтения: первичное и вторичное. Первичное - это внимательное, неторопливое чтение, при котором можно остановиться на трудных местах.

Задача вторичного чтения - полное усвоение смысла целого (по счету это чтение может быть и не вторым, а третьим или четвертым). Самостоятельная работа с учебниками и книгами (а также самостоятельное теоретическое исследование проблем, обозначенных преподавателем на лекциях) – это важнейшее условие формирования у себя научного способа познания.

Чтение научного текста является частью познавательной деятельности. Ее цель – извлечение из текста необходимой информации. От того насколько осознанно читающим собственная внутренняя установка при обращении к печатному слову (найти нужные сведения, усвоить информацию полностью или частично, критически проанализировать материал и т.п.) во многом зависит эффективность осуществляемого действия.

#### ***Методические рекомендации по составлению конспекта:***

1. Внимательно прочитайте текст. Уточните в справочной литературе непонятные слова. При записи не забудьте вынести справочные данные на поля конспекта;
2. Выделите главное, составьте план;
3. Кратко сформулируйте основные положения текста, отметьте аргументацию автора;
4. Законспектируйте материал, четко следуя пунктам плана. При конспектировании старайтесь выразить мысль своими словами. Записи следует вести четко, ясно.

5. Грамотно записывайте цитаты. Цитируя, учитывайте лаконичность, значимость мысли. В тексте конспекта желательно приводить не только тезисные положения, но и их доказательства. При оформлении конспекта необходимо стремиться к емкости каждого предложения. Мысли автора книги следует излагать кратко, заботясь о стиле и выразительности написанного. Число дополнительных элементов конспекта должно быть логически обоснованным, записи должны распределяться в определенной последовательности, отвечающей логической структуре произведения. Для уточнения и дополнения необходимо оставлять поля. Овладение навыками конспектирования требует от студента целеустремленности, повседневной самостоятельной работы.

#### ***Методические материалы по самостоятельному решению задач***

При самостоятельном решении задач нужно обосновывать каждый этап решения, исходя из теоретических положений курса. Если студент видит несколько путей решения проблемы (задачи), то нужно сравнить их и выбрать самый рациональный. Полезно до начала вычислений составить краткий план решения проблемы (задачи). Решение проблемных задач или примеров следует излагать подробно, вычисления располагать в строгом порядке, отделяя вспомогательные вычисления от основных. Решения при необходимости нужно сопровождать комментариями, схемами, чертежами и рисунками. Следует помнить, что решение каждой учебной задачи должно доводиться до окончательного логического ответа, которого требует условие, и по возможности с выводом. Полученный ответ следует проверить способами, вытекающими из существа данной задачи. Полезно также (если возможно) решать несколькими способами и сравнить полученные результаты. Решение задач данного типа нужно продолжать до приобретения твердых навыков в их решении.

#### ***Методические материалы к выполнению эссе***

Эссе – литературное произведение небольшого объема, обычно прозаическое, свободной композиции, передающее индивидуальные впечатления, суждения, соображения автора о той или иной проблеме, теме, о том или ином событии или явлении. Это вид самостоятельной исследовательской работы обучающихся, с целью углубления и закрепления теоретических знаний и освоения практических навыков. Цель эссе состоит в развитии самостоятельного творческого мышления и письменного изложения собственных мыслей. При написании эссе обучающийся должен представить развернутый письменный ответ на теоретический или практический актуальный вопрос, объявленный преподавателем в аудитории непосредственно перед ее написанием. В процессе написания эссе разрешается пользоваться нормативно-правовыми актами, конспектом лекций (в печатном виде). Использование интернет-ресурсов не допускается. Темы эссе преподаватель предлагает из числа тех, которые обучающиеся уже рассматривали на лекциях или семинарских занятиях, исходя из содержания заданий в составе оценочных средств. По решению преподавателя, в качестве темы эссе может быть выбрана одна или несколько тем, которые могут быть распределены между обучающимися по желанию.

Требования к выполнению эссе:

1. Проводится письменно.

2. Эссе выполняется на компьютере (гарнитура Times New Roman, шрифт 14) через 1,5 интервала с полями: верхнее, нижнее – 2; правое – 3; левое – 1,5. Отступ первой строки абзаца – 1,25. Сноски – постраничные. Таблицы и рисунки встраиваются в текст работы. При этом обязательный заголовок таблицы надо размещать над табличным полем, а рисунки сопровождать подрисуночными подписями. При включении в эссе нескольких таблиц и/или рисунков их нумерация обязательна. Обязательна и нумерация страниц. Их целесообразно проставлять внизу страницы – по середине или в правом углу. Номер страницы не ставится на титульном листе, но в общее число страниц он включается. Объем эссе, без учета приложений, не должен превышать 5 страниц. Значительное превышение установленного объема является недостатком работы и указывает на то, что обучающийся не сумел отобрать и переработать необходимый материал.

3. Работа должна содержать собственные умозаключения по сути поставленной проблемы, включать самостоятельно проведенный анализ по сути этой проблемы, выводы, обобщающие авторскую позицию по поставленной проблеме.

***Критерии оценки эссе:***

«Отлично» – исключительные знания материала, абсолютное понимание сути, безукоризненное знание основных понятий и положений, логически и лексически грамотно изложенный, содержательный, аргументированный, конкретный и исчерпывающий ответ.

«Хорошо» – глубокие знания материала, правильное понимание сути, знание основных понятий и положений, содержательный, полный и конкретный ответ.

«Удовлетворительно» – твердые, но недостаточно полные знания, верное понимание сути, в целом правильный ответ.

«Неудовлетворительно» – непонимание сущности задания, грубые ошибки в ответе.

***Методические материалы по выполнению тестирования.***

Тестовые задания содержат вопросы и 3-4 варианта ответа по базовым положениям изучаемой темы/раздела, составлены с расчетом на знания, полученные обучающимся в процессе изучения темы/раздела.

Тестовые задания выполняются в письменной форме и сдаются преподавателю, ведущему дисциплину (модуль). На выполнение тестовых заданий обучающимся отводится 45 минут.

При обработке результатов оценочной процедуры используются: критерии оценки по содержанию и качеству полученных ответов, ключи, оценочные листы.

***Критерии оценки теста:***

«Зачтено» - если обучающийся правильно выполнил не менее 2/3 всей работы или допустил не более одной грубой ошибки и двух недочетов, не более одной грубой и одной негрубой ошибки, не более трех негрубых ошибок, одной негрубой ошибки и трех недочетов, при наличии четырех-пяти недочетов.

«Не зачтено» - если число ошибок и недочетов превысило норму для оценки 3 или правильно выполнено менее 2/3 всей работы.

***Презентация***

***Методические материалы к презентациям***

1. Объем презентации 10 -20 слайдов.
2. На титульном слайде должно быть отражено:
  - наименование факультета;
  - тема презентации;

- фамилия, имя, отчество, направление подготовки/ специальность, направленность (профиль)/ специализация, форма обучения, номер группы автора презентации;
- фамилия, имя, отчество, степень, звание, должность руководитель работы;
- год выполнения работы.

3. В презентации должны быть отражены обоснование актуальности представляемого материала, цели и задачи работы.

4. Содержание презентации должно включать наиболее значимый материал доклада, а также, при необходимости, таблицы, диаграммы, рисунки, фотографии, карты, видео – вставки, звуковое сопровождение.

5. Заключительный слайд должен содержать информацию об источниках информации для презентации.

#### ***Критерии оценки презентации***

1. Объём презентации 10 -20 слайдов.
2. Правильность оформления титульного слайда.
3. Актуальность отобранного материала, обоснованность формулировки цели и задачи работы.
4. Наглядность и логичность презентации, обоснованность использования таблиц, диаграмм, рисунков, фотографий, карт, видео – вставок, звукового сопровождения; правильный выбор шрифтов, фона, других элементов дизайна слайда.
5. Объём и качество источников информации (не менее 2-х интернет – источников и не менее 2-х литературных источников).

#### ***Методические материалы по подготовке к опросу***

Самостоятельная работа обучающихся включает подготовку к опросу на практических занятиях. Для этого обучающийся изучает лекции, основную и дополнительную литературу, публикации, информацию из Интернет-ресурсов.

Тема и вопросы к практическим занятиям, вопросы для самоконтроля содержатся в рабочей программе и доводятся до студентов заранее.

Для подготовки к опросу обучающемуся необходимо ознакомиться с материалом, посвященным теме практического занятия, в учебнике или другой рекомендованной литературе, конспекте лекции, обратить внимание на усвоение основных понятий дисциплины, выявить неясные вопросы и подобрать дополнительную литературу для их освещения.

#### ***Критерии оценки опроса***

«Отлично»:

- дан полный, развернутый ответ на поставленный вопрос;
- в ответе прослеживается четкая структура, логическая последовательность, отражающая сущность раскрываемых понятий, теорий, явлений;
- знание по предмету демонстрируются на фоне понимания его в системе данной науки и междисциплинарных связей;
- свободное владение терминологией;
- ответы на дополнительные вопросы четкие, краткие;

«Хорошо»:

- дан полный, развернутый ответ на поставленный вопрос, показано умение выделять существенные и несущественные признаки, причинно-следственные связи;
- ответ недостаточно логичен с единичными ошибками в частностях, исправленные студентом с помощью преподавателя;

- единичные ошибки в терминологии;
- ответы на дополнительные вопросы правильные, недостаточно полные и четкие.

«Удовлетворительно»:

– ответ не полный, с ошибками в деталях, умение раскрыть значение обобщённых знаний не показано, речевое оформление требует поправок, коррекции;

- логика и последовательность изложения имеют нарушения, студент не способен самостоятельно выделить существенные и несущественные признаки и причинно-следственные связи;

- ошибки в раскрываемых понятиях, терминах;
- студент не ориентируется в теме, допускает серьезные ошибки;
- студент не может ответить на большую часть дополнительных вопросов.

«Неудовлетворительно»:

– ответ представляет собой разрозненные знания с существенными ошибками по вопросу;

- присутствуют фрагментарность, нелогичность изложения, студент не осознает связь обсуждаемого вопроса с другими объектами дисциплины, речь неграмотная;

- незнание терминологии;
- ответы на дополнительные вопросы неправильные.

#### **Методические материалы по выполнению практического задания**

При выполнении практического задания обучающийся придерживается следующего алгоритма:

1. Записать дату, тему и цель задания;
2. Ознакомиться с правилами и условия выполнения практического задания;
3. Повторить теоретические задания, необходимые для рациональной работы и других практических действий, используя конспекты лекций и рекомендованную литературу, представленной в программе;
4. Выполнить работу по предложенному алгоритму действий;
5. Обобщить результаты работы, сформулировать выводы / дать ответы на контрольные вопросы;

Работа должна быть выполнена грамотно, с соблюдением культуры изложения. При использовании данных из учебных, методических пособий и другой литературы, периодических изданий, Интернет-источников должны иметься ссылки на вышеперечисленные.

#### **Критерии оценки практического задания:**

«Отлично» – правильный ответ, дается четкое обоснование принятому решению; рассуждения четкие последовательные логические; используются ссылки на полученные при изучении дисциплины знания; правильно используются формулы, понятия, процедуры, имеющие прямое отношение к задаче для подтверждения принятого решения.

«Хорошо» – правильный ответ, дается обоснование принятому решению; но с не существенными ошибками, в рассуждениях отсутствует логическая последовательность; используются ссылки на полученные при изучении дисциплины знания, правильно используются формулы, понятия, процедуры, имеющие прямое отношение к задаче для подтверждения принятого решения.

«Удовлетворительно» – правильный ответ, допускаются грубые ошибки в обосновании принятого решения; рассуждения не последовательные сумбурные; используются ссылки на полученные при изучении дисциплины знания; используются формулы, процедуры, понятия,



имеющие прямое значение для подтверждения принятого решения, однако, при обращении к ним допускаются серьезные ошибки, студент не может правильно ими воспользоваться.

«Неудовлетворительно, не зачтено» – ответ неверный, отсутствует обоснование принятому решению; студент демонстрирует полное непонимание сути вопроса.

***Для оценки решения ситуационной задачи (аналитического задания):***

Оценка «отлично» выставляется, если задача решена грамотно, ответы на вопросы сформулированы четко. Эталонный ответ полностью соответствует решению студента, которое хорошо обосновано теоретически.

Оценка «хорошо» выставляется, если задача решена, ответы на вопросы сформулированы не достаточно четко. Решение студента в целом соответствует эталонному ответу, но не достаточно хорошо обосновано теоретически.

Оценка «удовлетворительно» выставляется, если задача решена не полностью, ответы не содержат всех необходимых обоснований решения.

Оценка «неудовлетворительно» выставляется, если задача не решена или имеет грубые теоретические ошибки в ответе на поставленные вопросы.

### **3. МЕТОДИЧЕСКИЕ МАТЕРИАЛЫ, ОПРЕДЕЛЯЮЩИЕ ПРОЦЕДУРЫ ОЦЕНИВАНИЯ ЗНАНИЙ, УМЕНИЙ, НАВЫКОВ И (ИЛИ) ОПЫТА ДЕЯТЕЛЬНОСТИ, ХАРАКТЕРИЗУЮЩИХ ЭТАПЫ ФОРМИРОВАНИЯ КОМПЕТЕНЦИЙ**

#### ***3.1. Организационные основы применения балльно-рейтинговой системы оценки успеваемости обучающихся по дисциплине (модулю)***

Оценка качества освоения обучающимися дисциплины (модуля) реализуется в формате балльно-рейтинговой системы оценки успеваемости обучающихся (БРСО).

БРСО в ходе текущего контроля успеваемости и промежуточной аттестации осуществляется по 100-балльной шкале.

Академический рейтинг обучающегося по дисциплине (модулю) складывается из результатов:

- текущего контроля успеваемости (максимальный текущий рейтинг обучающегося 80 рейтинговых баллов);
- промежуточной аттестации (максимальный рубежный рейтинг обучающегося 20 рейтинговых баллов).

Условия оценки освоения обучающимся дисциплины (модуля) в формате БРСО доводятся преподавателем до сведения обучающихся на первом учебном занятии, а также размещены в свободном доступе в электронной информационно-образовательной среде Университета.

#### ***3.2. Проведение текущего контроля успеваемости обучающихся по дисциплине (модулю) в соответствии с балльно-рейтинговой системой оценки успеваемости обучающегося***

В течение учебного семестра до промежуточной аттестации на основании утвержденной рабочей программы дисциплины (модуля) формируется текущий рейтинг обучающегося. Текущий рейтинг обучающегося складывается как сумма рейтинговых баллов, полученных им в течение учебного семестра по всем видам учебных занятий по учебной дисциплине.

В процессе текущего контроля оцениваются следующие действия обучающегося, направленные на освоение компетенций в рамках изучения учебной дисциплины:

- академическая активность (посещаемость учебных занятий, самостоятельное изучение содержания учебной дисциплины в электронной информационно-образовательной среде, соблюдение сроков сдачи практических заданий и текущих контрольных мероприятий и др.);
- выполнение и сдача текущих и итогового практических заданий (эссе, рефераты, творческие задания, кейс-задания, расчетные задания и др., активное участие в групповых интерактивных занятиях (дискуссии, WiKi-проекты и др.), защита проектов и др.);
- прохождение рубежей текущего контроля, включая соблюдение графика их прохождения в электронной информационно-образовательной среде.

Для планирования расчета текущего рейтинга обучающегося используются следующие пропорции:

<b>Вид учебного действия</b>	<b>Максимальная рейтинговая оценка, баллов</b>
академическая активность	10
практические задания	40
<i>из них: текущие практические задания</i>	20
<i>итоговое практическое задание</i>	20
рубежи текущего контроля	30
<b>ИТОГО:</b>	<b>80</b>

В течение учебного семестра по дисциплине (модулю) обучающимся должен быть накоплен текущий рейтинг не менее 52 рейтинговых баллов (65% от максимального значения текущего рейтинга).

Необходимыми условиями допуска обучающегося к промежуточной аттестации по дисциплине являются положительное прохождение обучающимся не менее 65% рубежей текущего контроля с накоплением не менее 65% максимального рейтингового балла за каждый рубеж текущего контроля и положительное выполнение итогового практического задания с накоплением не менее 65% максимального рейтингового балла, установленного за итоговое практическое задание.

Невыполнение вышеуказанных условий является текущей академической задолженностью, которая должна быть ликвидирована обучающимся до контрольного мероприятия промежуточной аттестации.

Сведения о наличии у обучающихся текущей академической задолженности, сроках и порядке добора рейтинговых баллов для её ликвидации доводятся до обучающихся педагогическим работником.

В случае неликвидации текущей академической задолженности, педагогический работник обязан во время контрольного мероприятия промежуточной аттестации поставить обучающемуся 0 рейтинговых баллов. В этом случае ликвидация текущей академической задолженности возможна в периоды проведения повторной промежуточной аттестации.

### **3.3. Проведение промежуточной аттестации обучающихся по дисциплине (модулю) в соответствии с балльно-рейтинговой системой оценки успеваемости обучающегося**

Промежуточная аттестация по дисциплине (модулю) проводится в соответствии с Положением о промежуточной аттестации обучающихся по основным профессиональным образовательным программам высшего образования – программам бакалавриата, программам специалитета в Российском государственном социальном университете и Положением о



балльно-рейтинговой системе оценки успеваемости обучающихся по основным профессиональным образовательным программам высшего образования - программам бакалавриата, программам специалитета в Российском государственном социальном университете.

На промежуточную аттестацию отводится 20 рейтинговых баллов.

Ответы обучающегося на контрольном мероприятии промежуточной аттестации оцениваются педагогическим работником по 20 - балльной шкале, а итоговая оценка по дисциплине (модулю) выставляется по пятибалльной системе для дифференцированного зачета и по системе зачтено/не зачтено для зачета.

Критерии выставления оценки определяются Положением о балльно-рейтинговой системе оценки успеваемости обучающихся по основным профессиональным образовательным программам высшего образования - программам бакалавриата, программам специалитета, программам магистратуры в Российском государственном социальном университете.

В процессе определения рубежного рейтинга обучающегося используется следующая шкала:

<b>Рубежный рейтинг</b>	<b>Критерии оценки освоения обучающимся учебной дисциплины в ходе контрольных мероприятий промежуточной аттестации</b>
19-20 рейтинговых баллов	обучающийся глубоко и прочно усвоил программный материал, исчерпывающе, последовательно, грамотно и логически стройно его излагает, тесно увязывает с задачами и будущей деятельностью, не затрудняется с ответом при видоизменении задания, свободно справляется с задачами и практическими заданиями, правильно обосновывает принятые решения, умеет самостоятельно обобщать и излагать материал, не допуская
16-18 рейтинговых баллов	обучающийся твердо знает программный материал, грамотно и по существу излагает его, не допуская существенных неточностей в ответе на вопрос, может правильно применять теоретические положения и владеет необходимыми умениями и навыками при выполнении практических
13-15 рейтинговых баллов	обучающийся освоил основной материал, но не знает отдельных деталей, допускает неточности, недостаточно правильные формулировки, нарушает последовательность в изложении программного материала и испытывает затруднения в выполнении практических заданий
1-12 рейтинговых баллов	обучающийся не знает значительной части программного материала, допускает существенные ошибки, с большими затруднениями выполняет практические задания
0 рейтинговых баллов	не аттестован

Если результат контроля успеваемости в рамках проведения контрольных мероприятий промежуточной аттестации (рубежный рейтинг обучающегося) неудовлетворительный (получено менее 13 рейтинговых баллов), то промежуточная аттестация по учебной дисциплине (модулю) невозможна даже при наличии высокого текущего рейтинга, полученного по итогам текущего контроля по учебной дисциплине (модулю).

**Приложение № 1 к методическим материалам  
по дисциплине. Конспекты практических  
занятий по дисциплине «Второй  
Иностранный язык (Французский)»**

**КОНСПЕКТЫ ПРАКТИЧЕСКИХ ЗАНЯТИЙ ПО ДИСЦИПЛИНЕ  
ВТОРОЙ ИНОСТРАННЫЙ ЯЗЫК (ФРАНЦУЗСКИЙ)**

**Конспект 1**

1. Учебная дисциплина: «Второй Иностранный язык (Французский)»
2. Тема практического занятия: *Личные окончания глаголов первой и третьей группы: общая парадигма // Текст «Nous sommes jeudi. Il est neuf heures».*
3. Цели занятия: обогатить словарный запас обучающихся по теме практического занятия, сформировать понимание грамматического материала; развивать умения определять основную идею прочитанного текста; развивать навыки аудирования, говорения, чтения, письма, а также коммуникативную компетенцию, развивать творческие способности.
4. Структура практического занятия.

№ п/п	Содержание (кратко)	Методы и средства обучения
1.	Заявление темы, целей и задач практического занятия.	Информационно-развивающий метод: объяснение.
2.	Подробное объяснение грамматического материала. Выполнение упражнения на закрепление темы.	Информационно-развивающий метод: объяснение, беседа.
3.	Совместное чтение текста, его перевод с французского языка на русский, обсуждение вопросов по тексту. Пересказ текста	Репродуктивный метод: чтение текста, пересказ учебного материала. Творчески-воспроизводящий метод: ответ на вопросы после текста.
4.	Подведение итогов занятия. Объяснение домашнего задания.	Информационно-развивающий метод: объяснение.

5. Содержание практического занятия и взаимодействие с аудиторией.

Введение.

Формулирование темы, целей и задач практического занятия.

Вопросы к обсуждению:

1. Quel est votre nom et votre prénom?
2. Qui êtes-vous? Êtes-vous Russe?
3. Votre famille, est-elle grande ?
4. Vos parents, où travaillent-ils ?
5. Comment est votre ami (votre amie) ? Est-il(elle) gai(e), gentil(le), intelligent(e), spirituel(le)?

Практические задания:

- Текст для чтения и обсуждения:

Nous sommes jeudi. Il est neuf heures. On sonne. Notre professeur, Monsieur Lacombe, arrive. Le professeur nous dit bonjour et nous disons bonjour à notre professeur. D'abord, nous lisons des textes, nous conjugons des verbes et nous faisons des exercices de grammaire.

Ce jeudi, nous regardons aussi une émission de télévision sur les curiosités de Paris. Le film est très beau. Après le film, le professeur nous montre des images et nous pose des questions. Nous répondons à ses questions. Nous écoutons aussi le magnétophone et nous répétons après le speaker. Si nous faisons des fautes, le professeur nous corrige. Le professeur dit que nous faisons des progrès.

Вопросы к тексту:

1. Quel jour sommes-nous? 2. A quelle heure sonne-t-on? 3. Que dit le professeur à ses élèves? 4. Les élèves que répondent-ils à leur professeur? 5. Les élèves que font-ils d'abord? 6. Qu'est-ce que les élèves regardent ce jeudi? 7. Est-ce que le film est beau? 8. Les élèves écoutent-ils le magnétophone? 9. Répètent-ils le texte après le speaker? 10. Que fait le professeur si les élèves font des fautes? 11. Qu'est-ce que le professeur montre à ses élèves? 12. Le professeur pose-t-il des questions? 13. Les élèves répondent-ils aux questions du professeur? 14. Que dit le professeur à ses élèves?

- Пример лексико-грамматического упражнения:

Задание 1. Поставьте глаголы, стоящие в скобках, в настоящем времени:

1. Je (chercher) mon crayon. 2. Nous (regarder) la télévision. 3. (Restes-tu à la maison? 4. Je (écouter) ces disques. 5. On (sonner) à la porte. 6. Nous (dessiner) leur portrait. 7. Ils (apporter) une bonne nouvelle. 8. Nous (assister) à ce match. 9. On ne (fumer) pas ici.

Требования к выполнению практического задания: 1) Знание базовых грамматических единиц, использование грамматики текущей темы, владение базовой лексикой в дополнение к лексике темы. 2) Понимание взаимосвязи лексики, грамматики и синтаксиса в предложении.

## Конспект 2

1. Учебная дисциплина: «Второй Иностранный язык (Французский)»

2. Тема практического занятия: *Определенный артикль: случаи употребления // Текст «Alain Dupont».*

3. Цели занятия: обогатить словарный запас обучающихся по теме практического занятия, сформировать понимание грамматического материала; развивать умения определять основную идею прочитанного текста; развивать навыки аудирования, говорения, чтения, письма, а также коммуникативную компетенцию, развивать творческие способности.

4. Структура практического занятия.

№ п/п	Содержание (кратко)	Методы и средства обучения
1.	Заявление темы, целей и задач практического занятия.	Информационно-развивающий метод: объяснение.
2.	Подробное объяснение грамматического материала. Выполнение упражнения на закрепление темы.	Информационно-развивающий метод: объяснение, беседа.
3.	Совместное чтение текста, его перевод с французского языка на русский, обсуждение вопросов по тексту. Пересказ текста	Репродуктивный метод: чтение текста, пересказ учебного

		материала. Творчески-воспроизводящий метод: ответ на вопросы после текста.
4.	Подведение итогов занятия. Объяснение домашнего задания.	Информационно-развивающий метод: объяснение.

## 5. Содержание практического занятия и взаимодействие с аудиторией.

Введение.

Формулирование темы, целей и задач практического занятия.

Вопросы к обсуждению:

1. Quelle langue parlez-vous ?
2. Lisez-vous (écrivez-vous) en français (en anglais, en allemand, en chinois)?
3. Qu'est-ce que vous étudiez?
4. Vous êtes étudiant de quelle année?
5. À quelle faculté faites-vous vos études?

Практические задания:

- Текст для чтения и обсуждения:

*Alain Dupont habite Amiens, cinq, rue Jasmin. Il étudie à la Faculté de médecine. Cette année, il termine ses études, il va devenir médecin. Alain travaille ferme. Dès le matin, il est assis à sa table, il prépare son premier examen.*

*Le téléphone sonne. Alain décroche. C'est sa soeur Germaine qui l'appelle de Paris. Elle dit à son frère que mardi, après-demain, elle revient à Amiens.*

*Mardi, à cinq heures quinze, Alain est déjà à la gare. Il regarde sa montre. Il est cinq heures vingt. Le train va arriver.*

Вопросы к тексту:

1. Où habite Alain Dupont? 2. Où fait-il ses études? 3. Que veut-il devenir? 4. Est-ce qu'il termine ses études cette année? 5. Que fait-il dès le matin? 6. Alain a-t-il une soeur? 7. Qui appelle Alain de Paris? 8. Que dit Germaine à son frère? 9. A quelle heure Alain arrive-t-il à la gare? 10. A quelle heure arrive le train?

- Пример лексико-грамматического упражнения:

Задание 1. Ответьте на вопросы в утвердительной или в отрицательной форме, употребляя местоимения *le, la, les*:

1. Montre-t-il sa maison à ses amis? 2. Sait-il ton nom? 3. Étudiez-vous la grammaire russe? 4. Retrouvez-vous vos amis à la sortie du stade? 5. Écoutez-vous ces disques? 6. Voulez-vous acheter cette montre? 7. Corrige-tu toujours tes fautes? 8. Peux-tu me donner le numéro de téléphone de la secrétaire? 9. Est-ce que vous apprenez par cœur les textes que vous étudiez?

Требования к выполнению практического задания: 1) Знание базовых грамматических единиц, использование грамматики текущей темы, владение базовой лексикой в дополнение к лексике темы. 2) Понимание взаимосвязи лексики, грамматики и синтаксиса в предложении.

## Конспект 3

1. Учебная дисциплина: «Второй Иностранный язык (Французский)»

2. Тема практического занятия: Притяжательные прилагательные: общая парадигма. Указательные прилагательные: общая парадигма. // Рассказ про себя, про хобби и увлечения.

3. Цели занятия: обогатить словарный запас обучающихся по теме практического занятия, сформировать понимание грамматического материала; развивать умения определять основную идею прочитанного текста; развивать навыки аудирования, говорения, чтения, письма, а также коммуникативную компетенцию, развивать творческие способности.

4. Структура практического занятия.

№ п/п	Содержание (кратко)	Методы и средства обучения
1.	Заявление темы, целей и задач практического занятия.	Информационно-развивающий метод: объяснение.
2.	Подробное объяснение грамматического материала. Выполнение упражнения на закрепление темы.	Информационно-развивающий метод: объяснение, беседа.
3.	Рассказ про себя, про хобби и увлечения.	Творчески-воспроизводящий метод: составление собственного текста для устного выступления
4.	Фонетический диктант (запись слов и фраз со слуха).	Репродуктивный метод: написание текста под диктовку
5.	Подведение итогов занятия. Объяснение домашнего задания.	Информационно-развивающий метод: объяснение.

5. Содержание практического занятия и взаимодействие с аудиторией.

Введение.

Формулирование темы, целей и задач практического занятия.

Вопросы к обсуждению:

1. Que faites-vous le soir ?
2. Êtes-vous fatigué le soir ?
3. Que faites-vous dans la vie?
4. Est-ce que vous faites vos études à l'université et vous travaillez aussi?

Практические задания:

- Составление монологических высказываний по теме «Мои хобби и увлечения».
- Пример лексико-грамматического упражнения:

Задание 1. а) Употребите притяжательные прилагательные, согласуя их с подлежащим:

1. Vous parlez à ... professeur. 2. Écoutons ... amis. 3. J'appelle ... soeur au téléphone. 4. Mes amis arrivent avec ... femmes. 5. Cet élève aime ... éco-le. 6. Les garçons révisent ... leçons. 7. Répétez ... question, s'il vous plaît! 8. Corrigez-vous ... fautes? 9. Chaque matin, je lis ...journal. 10.

*Ils terminent ... études. 11. Marthe téléphone à ... amis. 12. Joue avec ... petite soeur. 13. Je bavarde avec ... amie Juliette. 14, Michel va à Toulouse avec ... équipe.*

b) *Переведите, употребляя притяжательные прилагательные:*

*1. Мальчик показывает свои отметки отцу. 2. Ты ищешь свою ручку? — Нет, я ищу карандаш. 3. Повтори, пожалуйста, свой вопрос. Я повторяю вопрос. 4. Исправьте ошибки. 5. Они всегда исправляют свои ошибки. 6. Поговори с преподавателем. 7. Каждое утро после завтрака он читает газету. 8. Я разговариваю с другом. 9. Вы пишете брату? — Нет, я пишу сестре. 10. Где живет твоя подруга? 11. Куда ты идешь? — К брату, 12. Кому вы звоните? — Отцу. 13. Скажите, пожалуйста, свою фамилию. 14. Ты уезжаешь с братом? — Нет, я еду один.*

• **Фонетический диктант** (запись слов и фраз со слуха).

*Пример фраз для записи со слуха:*

*Pierre, Gérard et Martin sont les amis de Germain. Pierre est écrivain, Gérard est peintre. Martin est ingénieur. Gérard parle à ses amis de la peinture et de ses peintres préférés. Les amis l'écoutent avec intérêt. Tous s'intéressent à l'art.*

*Cet élève travaille bien. Il est très appliqué. Alain revient de l'institut à quatre heures vingt. Lucien téléphone à Germain et le prévient de sa visite. Les jeunes filles viennent du magasin.*

Требования к выполнению практического задания: 1) Знание базовых грамматических единиц, использование грамматики текущей темы, владение базовой лексикой в дополнение к лексике темы. 2) Понимание взаимосвязи лексики, грамматики и синтаксиса в предложении.

#### Конспект 4

1. Учебная дисциплина: «Второй Иностранный язык (Французский)»

2. Тема практического занятия: *Неопределенный артикль: общая парадигма. // Текст «Jacques Leblanc».*

3. Цели занятия: обогатить словарный запас обучающихся по теме практического занятия, сформировать понимание грамматического материала; развивать умения определять основную идею прочитанного текста; развивать навыки аудирования, говорения, чтения, письма, а также коммуникативную компетенцию, развивать творческие способности.

4. Структура практического занятия.

№ п/п	Содержание (кратко)	Методы и средства обучения
1.	Заявление темы, целей и задач практического занятия.	Информационно-развивающий метод: объяснение.
2.	Подробное объяснение грамматического материала. Выполнение упражнения на закрепление темы.	Информационно-развивающий метод: объяснение, беседа.
3.	Совместное чтение текста, его перевод с французского языка на русский, обсуждение вопросов по тексту. Пересказ текста	Репродуктивный метод: чтение текста, пересказ учебного материала. Творчески-воспроизводящий метод: ответ на вопросы после текста.

4.	Подведение итогов занятия. Объяснение домашнего задания.	Информационно-развивающий метод: объяснение.
----	--	--

5. Содержание практического занятия и взаимодействие с аудиторией.

Введение.

Формулирование темы, целей и задач практического занятия.

Вопросы к обсуждению:

1. Où habitez-vous dans un appartement ou dans une maison?
2. Où aimeriez-vous vivre dans un appartement ou dans une maison? Pourquoi?
3. Connaissez-vous vos voisins?

Практические задания:

•Текст для чтения и обсуждения

*Jacques Leblanc est interprète au Ministère des affaires étrangères. Il habite assez près du ministère dans une vieille maison de la rue Bonaparte. Son appartement n'est pas grand, mais confortable. Il se compose de deux pièces: une salle de séjour et une chambre à coucher.*

*La salle de séjour est une grande pièce carrée avec une large fenêtre qui donne sur la cour. Une grande bibliothèque occupe le mur de gauche. Contre le mur opposé, se trouve un meuble avec un poste de télévision et une chaîne Hi-Fi1.*

*Au fond de la pièce il y a un divan et une petite table ronde. Le plancher est recouvert d'une moquette beige.*

*La chambre à coucher est petite. Il y a là un lit et un placard où Jacques range ses vêtements.*

*Jacques va souvent en mission à l'étranger. S'il ne quitte pas Paris, il ren-tre vers six heures. Après le dîner, il sort souvent avec des amis.*

Вопросы к тексту:

1. Où travaille Jacques Leblanc?
2. Où habite-t-il?
3. A-t-il un grand ap-partement?
4. Combien (сколько) de pièces y a-t-il dans son appartement?
5. Où donne la fenêtre de la salle de séjour?
6. Quels meubles se trouvent dans la salle de séjour?
7. Où se trouve la bibliothèque?
8. Jacques a-t-il un poste de télévision et une chaîne Hi-Fi?
9. Qu'est-ce qu'il y a au fond de la salle de séjour?
10. Comment est sa chambre à coucher?
11. Où Jacques range-t-il ses vêtements?
12. Jacques va-t-il souvent en mission?
13. A quelle heure revient-il du bureau?
14. Que fait-il après le dîner?

•Пример лексико-грамматического упражнения:

Задание 1. Употребите определенный или неопределенный артикль:

1. C'est... serviette. C'est... serviette de Julie. ... serviette est sur ... bu-reau.
2. Pierre a ... belle serviette.
3. Sur la table il y a ... dictionnaire.
4. J'ai-me ... musique.
5. Marie adore ... roses.
6. Le père de Pierre est directeur de ... usine.
7. Le matin il va à ... usine.
8. Ce n'est pas ... université, c'est... insti-tut.
9. Ce n'est pas ... ville, c'est... cité.
10. Robert écrit ... article, c'est... article sur ... cinéma.
11. J'ai ... cours à deux heures.
12. ... cours finissent à quatre heures.



Требования к выполнению практического задания: 1) Знание базовых грамматических единиц, использование грамматики текущей темы, владение базовой лексикой в дополнение к лексике темы. 2) Понимание взаимосвязи лексики, грамматики и синтаксиса в предложении.

### Конспект 5

1. Учебная дисциплина: «Второй Иностранный язык (Французский)»

2. Тема практического занятия: *оборот «il y a». // Описание своей комнаты.*

3. Цели занятия: обогатить словарный запас обучающихся по теме практического занятия, сформировать понимание грамматического материала; развивать умения определять основную идею прочитанного текста; развивать навыки аудирования, говорения, чтения, письма, а также коммуникативную компетенцию, развивать творческие способности.

4. Структура практического занятия.

№ п/п	Содержание (кратко)	Методы и средства обучения
1.	Заявление темы, целей и задач практического занятия.	Информационно-развивающий метод: объяснение.
2.	Подробное объяснение грамматического материала. Выполнение упражнения на закрепление темы.	Информационно-развивающий метод: объяснение, беседа.
3.	Описание своей комнаты.	Творчески-воспроизводящий метод: составление собственного текста для устного выступления
4.	Подведение итогов занятия. Объяснение домашнего задания.	Информационно-развивающий метод: объяснение.

5. Содержание практического занятия и взаимодействие с аудиторией.

Введение.

Формулирование темы, целей и задач практического занятия.

Вопросы к обсуждению:

1. Décrivez la salle d'étude où vous vous trouvez maintenant..
2. Décrivez votre cuisine.

Практические задания:

- Составление монологических высказываний по теме «Моя комната».
- Пример лексико-грамматического упражнения:

Задание 1. Заполните пропуски глаголом *être* или оборотом *il y a*:



1. Sur cette place ... un cinéma. 2. Le cinéma ... près du métro. 3. Près de la table ... une chaise. 4. La chaise ... près de la fenêtre. 5. Cet exercice ... à la page neuf. 6. A la page neuf... quatre exercices. 7. ... une belle fontaine sur cette place. 8. La cabine téléphonique ... près de la sortie. 9. A la sortie du métro ... des cabines téléphoniques.

Требования к выполнению практического задания: 1) Знание базовых грамматических единиц, использование грамматики текущей темы, владение базовой лексикой в дополнение к лексике темы. 2) Понимание взаимосвязи лексики, грамматики и синтаксиса в предложении.

### Конспект 6

1. Учебная дисциплина: «Второй Иностранный язык (Французский)»

2. Тема практического занятия: Наречия en, y. Вопросительные наречия quand, comment. Порядок слов в предложениях, начинающихся с вопросительных наречий quand и comment.

3. Цели занятия: обогатить словарный запас обучающихся по теме практического занятия, сформировать понимание грамматического материала; развивать умения определять основную идею прочитанного текста; развивать навыки аудирования, говорения, чтения, письма, а также коммуникативную компетенцию, развивать творческие способности.

4. Структура практического занятия.

№ п/п	Содержание (кратко)	Методы и средства обучения
1.	Заявление темы, целей и задач практического занятия.	Информационно-развивающий метод: объяснение.
2.	Подробное объяснение грамматического материала. Выполнение упражнения на закрепление темы.	Информационно-развивающий метод: объяснение, беседа.
3.	Фонетический диктант	Репродуктивный метод: написание текста на слух
4.	Выполнение заданий по прослушанному тексту и последующее его обсуждение	Репродуктивный метод: восприятие текста на слух и дальнейшее выполнение заданий по нему
5.	Подведение итогов занятия. Объяснение домашнего задания.	Информационно-развивающий метод: объяснение.

5. Содержание практического занятия и взаимодействие с аудиторией.

Введение.

Формулирование темы, целей и задач практического занятия.

Вопросы к обсуждению:

1. Combien d'étages y a-t-il dans votre maison?
2. Comment est votre appartement?
3. Combien de pièces y a-t-il dans votre appartement?

Практические задания:

•Пример лексико-грамматического упражнения:

Задание 1. Употребите наречие *en* или *у*:

1. *Combien de jours vas-tu rester à la campagne? — Je vais ... rester deux jours.* 2. *C'est votre placard? Qu'est-ce que vous ... mettez?* 3. *Tu vas au cinéma? — Non, je ... viens.* 4. *Il ouvre son attaché-case et... sort (вынимаем) ses livres.* 5. *Elle ouvre la fenêtre et regarde dans la cour; son garçon ... joue avec ses petits amis.* 6. *A quelle heure le train arrive-t-il à Pétersbourg? — Il ... arrive à 7 heures.* 7. *J'aime ce vase, d'habitude je ... mets des roses.* 8. *Tu pars? — Oui, je vais à Londres. — Tu ... vas seul? — Non, je ... vais avec ma femme. — Quand allez-vous ... revenir? — Nous pensons ... revenir dans quinze jours.*

- Фонетический диктант (запись слов и фраз со слуха).

Пример фраз для записи со слуха:

*Pierre, Gérard et Martin sont les amis de Germain. Pierre est écrivain, Gérard est peintre. Martin est ingénieur. Gérard parle à ses amis de la peinture et de ses peintres préférés. Les amis l'écoutent avec intérêt. Tous s'intéressent à l'art.*

*Cet élève travaille bien. Il est très appliqué. Alain revient de l'institut à quatre heures vingt. Lucien téléphone à Germain et le prévient de sa visite. Les jeunes filles viennent du magasin.*

- Выполнение заданий по прослушанному тексту и последующее его обсуждение.

Пример одного из заданий аудирования:

Задание 1. *Choisissez vrai ou faux.*

1. *L'homme connaît la femme.*
2. *C'est samedi.*
3. *La femme sort ce soir.*
4. *Samedi, elle dort.*
5. *L'homme n'est pas content.*

Требования к выполнению практического задания: 1) Знание базовых грамматических единиц, использование грамматики текущей темы, владение базовой лексикой в дополнение к лексике темы. 2) Понимание взаимосвязи лексики, грамматики и синтаксиса в предложении.

## Конспект 7

1. Учебная дисциплина: «Второй Иностранный язык (Французский)»

2. Тема практического занятия: Порядок слов в вопросительном предложении, начинающемся с наречия *combien*. // Текст «Trois étudiants, trois grands amis».

3. Цели занятия: обогатить словарный запас обучающихся по теме практического занятия, сформировать понимание грамматического материала; развивать умения определять основную идею прочитанного текста; развивать навыки аудирования, говорения, чтения, письма, а также коммуникативную компетенцию, развивать творческие способности.

4. Структура практического занятия.

№ п/п	Содержание (кратко)	Методы и средства обучения
-------	---------------------	----------------------------

1.	Заявление темы, целей и задач практического занятия.	Информационно-развивающий метод: объяснение.
2.	Подробное объяснение грамматического материала. Выполнение упражнения на закрепление темы.	Информационно-развивающий метод: объяснение, беседа.
3.	Совместное чтение текста, его перевод с французского языка на русский, обсуждение вопросов по тексту. Пересказ текста	Репродуктивный метод: чтение текста, пересказ учебного материала. Творчески-воспроизводящий метод: ответ на вопросы после текста.
4.	Подведение итогов занятия. Объяснение домашнего задания.	Информационно-развивающий метод: объяснение.

## 5. Содержание практического занятия и взаимодействие с аудиторией.

Введение.

Формулирование темы, целей и задач практического занятия.

Вопросы к обсуждению:

1. À quelle heure déjeunez-vous ?
2. À quelle heure partez-vous ?
3. A quelle heure commencent vos cours ?
4. A quelle heure finissent-ils ?
5. Combien de cours avez-vous chaque jour ?

Практические задания:

• *Текст для чтения и обсуждения*

*Trois étudiants, trois grands amis, Louis, François et Antoine, habitent Paris, mais ils ne sont pas Parisiens. Ils n'ont même pas de parents à Paris. Antoine est de Blois. La ville natale de François est Rouen. La famille de Louis habite Louhans.*

*Antoine, François et Louis font leurs études à la Faculté de droit. Tous les trois habitent une vieille maison peu confortable, non loin de la Sorbonne. Chacun a une petite chambre sous le toit. Souvent il y fait froid en hiver.*

*En été, quand il fait chaud, ils aiment travailler dans le Jardin du Luxembourg qui se trouve près de la Sorbonne. Ils choisissent un coin calme, s'installent sur des chaises et lisent. Dans le jardin il y a toujours beaucoup d'étudiants qui viennent s'y reposer après les cours ou préparer leurs examens.*

Вопросы к тексту:

1. Comment s'appellent les trois amis?
2. Quelle ville habitent-ils?
3. Sont-ils Parisiens?
4. Ont-ils des parents à Paris?
5. Quelle est la ville natale de François?
6. A quelle faculté les trois amis font-ils leurs études?
7. Comment est la maison où ils habitent?
8. Fait-il chaud dans leur mansarde en hiver?
9. Où se trouve le Jardin du Luxembourg?
10. Y a-t-il beaucoup d'étudiants au Jardin du Luxembourg?
11. Que viennent-ils y faire?

•Пример лексико-грамматического упражнения:

Задание 1. Переведите:

1. Сколько человек изучает французский язык в вашем институте? 2. Сколько языков изучают эти студенты? 3. Сколько тетрадей хочет купить Мари? 4. Сколько инженеров работает на этом заводе? 5. Сколько детей у этой женщины? 6. Сколько упражнений надо сделать? 7. Сколько студентов сдают экзамен в субботу? 8. Сколько экзаменов сдают студенты вашей группы?

Требования к выполнению практического задания: 1) Знание базовых грамматических единиц, использование грамматики текущей темы, владение базовой лексикой в дополнение к лексике темы. 2) Понимание взаимосвязи лексики, грамматики и синтаксиса в предложении.

### Конспект 8

1. Учебная дисциплина: «Второй Иностранный язык (Французский)»

2. Тема практического занятия: Местоимение *cela*. Опускание неопределенного артикля после отрицания. Неупотребление артикля после количественных наречий. // Описание фотографий, на которых изображена группа людей.

3. Цели занятия: обогатить словарный запас обучающихся по теме практического занятия, сформировать понимание грамматического материала; развивать умения определять основную идею прочитанного текста; развивать навыки аудирования, говорения, чтения, письма, а также коммуникативную компетенцию, развивать творческие способности.

4. Структура практического занятия.

№ п/п	Содержание (кратко)	Методы и средства обучения
1.	Заявление темы, целей и задач практического занятия.	Информационно-развивающий метод: объяснение.
2.	Подробное объяснение грамматического материала. Выполнение упражнения на закрепление темы.	Информационно-развивающий метод: объяснение, беседа.
3.	Составление диалогических и монологических высказываний с описанием фотографий, на которых изображена группа людей.	Творчески-воспроизводящий метод
4.	Устная защита письменной работы на занятии.	Творчески-воспроизводящий метод
4.	Подведение итогов занятия. Объяснение домашнего задания.	Информационно-развивающий метод: объяснение.

5. Содержание практического занятия и взаимодействие с аудиторией.

Введение.

Формулирование темы, целей и задач практического занятия.

Вопросы к обсуждению:

1. Que prenez-vous pour aller à l'université ?
2. À quelle heure revenez-vous de l'université ?
3. Que faites-vous après les cours?
4. Aimez-vous la musique, le tennis, le patinage artistique?

Практические задания:

• Составление диалогических и монологических высказываний с описанием фотографий, на которых изображена группа людей.

• Примеры лексико-грамматических упражнений:

Задание 1. Ответьте на следующие вопросы сначала утвердительно, а затем отрицательно:

1. Avez-vous une carte de France? 2. Aimez-vous les bananes? 3. Avez-vous un cours de français lundi? 4. Ces élèves étudient-ils le français? 5. Vos frères ont-ils des enfants? 6. Ecoutez-vous la radio le matin? 7. Votre soeur a-t-elle des amis à Paris? 8. Posez-vous des questions à votre professeur? 9. Re-gardez-vous la télévision chaque jour? 10. Ecrivez-vous une dictée demain?

Задание 2. Ответьте на следующие вопросы, употребляя количественные наречия *beaucoup, peu, assez, trop*:

1. Fait-il des fautes dans ses dictées? 2. Y a-t-il des théâtres et des musées dans votre ville? 3. Faites-vous des exercices de phonétique? 4. Y a-t-il des disques étrangers dans votre collection? 5. Ecrivez-vous des dictées? 6. Ecris-tu des lettres? 7. Y a-t-il des magasins dans cette rue? 8. Donne-t-on des films étrangers dans les cinémas de Moscou? 9. Avez-vous des photos de vos amis? 10. Votre fils a-t-il des amis? 11. As-tu des pommes pour faire une tarte?

• Устная защита письменной работы на занятии.

Задание: Каждому студенту необходимо подготовить своё резюме на английском языке, описать в нём уровень образования, опыт работы и личные качества. К резюме необходимо подготовить эссе на тему «*Pourquoi je dois travailler ici?*», которое студенты будут представлять на занятии вместе со своим резюме.

Требования к выполнению практического задания: 1) Знание базовых грамматических единиц, использование грамматики текущей темы, владение базовой лексикой в дополнение к лексике темы. 2) Понимание взаимосвязи лексики, грамматики и синтаксиса в предложении.

## Конспект 9

1. Учебная дисциплина: «Второй Иностранный язык (Французский)»
2. Тема практического занятия: *Личные окончания глаголов первой и третьей группы: общая парадигма // Текст «Nous sommes jeudi. Il est neuf heures».*
3. Цели занятия: обогатить словарный запас обучающихся по теме практического занятия, сформировать понимание грамматического материала; развивать умения определять

основную идею прочитанного текста; развивать навыки аудирования, говорения, чтения, письма, а также коммуникативную компетенцию, развивать творческие способности.

#### 4. Структура практического занятия.

№ п/п	Содержание (кратко)	Методы и средства обучения
1.	Заявление темы, целей и задач практического занятия.	Информационно-развивающий метод: объяснение.
2.	Подробное объяснение грамматического материала. Выполнение упражнения на закрепление темы.	Информационно-развивающий метод: объяснение, беседа.
3.	Совместное чтение текста, его перевод с французского языка на русский, обсуждение вопросов по тексту. Пересказ текста	Репродуктивный метод: чтение текста, пересказ учебного материала. Творчески-воспроизводящий метод: ответ на вопросы после текста.
4.	Подведение итогов занятия. Объяснение домашнего задания.	Информационно-развивающий метод: объяснение.

#### 5. Содержание практического занятия и взаимодействие с аудиторией.

Введение.

Формулирование темы, целей и задач практического занятия.

Вопросы к обсуждению:

1. Quelles langues étrangères apprenez-vous?
2. En quelle langue écrivez-vous/lisez-vous?
3. Aimez-vous le français?
4. Quel jour de la semaine apprends-tu le français ?

Практические задания:

•Текст для чтения и обсуждения:

*Robert Boissy a vingt-huit ans. Il est journaliste de radio à RTL1 (Radio-Télé-Luxembourg). 11 prépare des reportages pour la rubrique « Nouvelles de culture ». Il a toujours beaucoup de travail. Chaque matin, il assiste à la conférence de la rédaction avec tous les autres journalistes. A cette réunion il apprend où il va faire ses reportages. Il assiste souvent à des répétitions de spectacles et de concerts. Il prend des interviews à des critiques, à des met-teurs en scène, à des comédiens, à des spectateurs. Ensuite il revient chez lui et il rédige des articles. Le soir, il passe à la rédaction et laisse ses articles au studio. Le speaker les lit au micro le lendemain.*

*Le métier de journaliste de radio est difficile, mais Robert le trouve passionnant parce qu'il rencontre beaucoup de gens et tient les auditeurs au courant de la vie culturelle du pays.*

Вопросы к тексту:

1. Quel âge a Robert Boissy? 2. Qui est-il et où travaille-t-il? 3. Pour quelle rubrique fait-il ses reportages? 4. A-t-il beaucoup de travail? 5. Pourquoi doit-il passer chaque matin à la rédaction? 6. Qu'est-ce qu'il fait dans la journée (днем)? 7. A qui prend-il des interviews? 8. Combien de fois par jour va-t-il à la rédaction? 9. Pourquoi y revient-il le soir? 10. Lit-il ses reportages à la radio? 11. Qui les lit à la radio? 12. Quand peut-on écouter ses reportages? 13. Robert aime-t-il son métier?

14. Comment le trouve-t-il? 15. Pourquoi le trouve-t-il passionnant? 16. Son métier qu'est-ce qu'il lui permet (позволяет) de faire?

•Пример лексико-грамматического упражнения:

Задание 1. Переведите следующие слова и употребите их в предложениях:

в среду, утром, в эту пятницу, по четвергам, в этом году, сегодня вечером.

1. Nous n'avons pas de cours .... 2. Nous passons notre examen .... 3.... les cours finissent à deux heures. 4. ... tu peux écouter ce concert à la radio. 5. ...je préfère prendre le café. 6. ... l'été est très chaud.

Требования к выполнению практического задания: 1) Знание базовых грамматических единиц, использование грамматики текущей темы, владение базовой лексикой в дополнение к лексике темы. 2) Понимание взаимосвязи лексики, грамматики и синтаксиса в предложении.

### Конспект 10

1. Учебная дисциплина: «Второй Иностраный язык (Французский)»

2. Тема практического занятия: *Местоимение en. Количественные числительные. // Описание одного из дней рождений.*

3. Цели занятия: обогатить словарный запас обучающихся по теме практического занятия, сформировать понимание грамматического материала; развивать умения определять основную идею прочитанного текста; развивать навыки аудирования, говорения, чтения, письма, а также коммуникативную компетенцию, развивать творческие способности.

4. Структура практического занятия.

№ п/п	Содержание (кратко)	Методы и средства обучения
1.	Заявление темы, целей и задач практического занятия.	Информационно-развивающий метод: объяснение.
2.	Подробное объяснение грамматического материала. Выполнение упражнения на закрепление темы.	Информационно-развивающий метод: объяснение, беседа.
3.	Составление диалогических и монологических высказываний на тему празднования одного из своих дней рождений.	Творчески-воспроизводящий метод
4.	Устная защита презентации на занятии.	Творчески-воспроизводящий метод
5.	Подведение итогов занятия. Объяснение домашнего задания.	Информационно-развивающий метод: объяснение.

5. Содержание практического занятия и взаимодействие с аудиторией.

Введение.

Формулирование темы, целей и задач практического занятия.



Вопросы к обсуждению:

1. Aimez-vous aller à la campagne?
2. Comment est votre maison de campagne?
3. Que faites-vous à la campagne?
4. Allez-vous à la mer en été?
5. Quel est votre passé-temps préféré au bord de la mer?

Практические задания:

• Составление диалогических и монологических высказываний на тему празднования одного из своих дней рождений.

• Примеры лексико-грамматических упражнений:

Задание 1. Ответьте в утвердительной и отрицательной форме, употребляя местоимение *en*:

1. Avez-vous un poste de télévision? Et votre ami en a-t-il un? 2. Avez-vous des livres français? 3. Achetez-vous des journaux français? 4. Avez-vous un cours de français samedi? 5. Faites-vous des progrès en français? 6. Avez-vous un dictionnaire français-russe? 7. Avez-vous des parents à Moscou? 8. Avez-vous des amis à l'étranger? 9. Achetez-vous souvent des fleurs? 10. Offrez-vous des fleurs à votre mère pour son anniversaire? 11. Faites-vous déjà des projets pour cet été? 12. Donnez-vous des films étrangers dans les cinémas de Moscou?

• Устная защита презентации на занятии.

Необходимо собрать и интересно представить информацию о национальных праздниках Франции или России на французском языке.

Требования к выполнению практического задания: 1) Знание базовых грамматических единиц, использование грамматики текущей темы, владение базовой лексикой в дополнение к лексике темы. 2) Понимание взаимосвязи лексики, грамматики и синтаксиса в предложении.

## Конспект 11

1. Учебная дисциплина: «Второй Иностранный язык (Французский)»

2. Тема практического занятия: Артикль и предлоги перед существительными, обозначающими названия месяцев и времен года. Употребление числительных в датах. Обозначение года. // Текст «Le 14 juillet».

3. Цели занятия: обогатить словарный запас обучающихся по теме практического занятия, сформировать понимание грамматического материала; развивать умения определять основную идею прочитанного текста; развивать навыки аудирования, говорения, чтения, письма, а также коммуникативную компетенцию, развивать творческие способности.

4. Структура практического занятия.

№	Содержание (кратко)	Методы и средства обучения
---	---------------------	----------------------------



п/п		
1.	Заявление темы, целей и задач практического занятия.	Информационно-развивающий метод: объяснение.
2.	Подробное объяснение грамматического материала. Выполнение упражнения на закрепление темы.	Информационно-развивающий метод: объяснение, беседа.
3.	Совместное чтение текста, его перевод с французского языка на русский, обсуждение вопросов по тексту. Пересказ текста	Репродуктивный метод: чтение текста, пересказ учебного материала. Творчески-воспроизводящий метод: ответ на вопросы после текста.
4.	Подведение итогов занятия. Объяснение домашнего задания.	Информационно-развивающий метод: объяснение.

5. Содержание практического занятия и взаимодействие с аудиторией.

Введение.

Формулирование темы, целей и задач практического занятия.

Вопросы к обсуждению:

1. Quels sont les mois de l'année?
2. Quel est votre mois préféré? Pourquoi?
3. Quelle est votre saison préférée?

Практические задания:

- Текст для чтения и обсуждения

#### *LE 14 JUILLET*

*Le 14 juillet est la fête nationale de la France. Ce jour-là, les Français et les Françaises célèbrent l'anniversaire de la prise de la Bastille, ancienne prison d'Etat, détruite<sup>1</sup> par le peuple français en 1789.*

*Toutes les villes et tous les villages sont en fête. Les drapeaux tricolores flottent sur toutes les façades. Les estrades, dressées à tous les carrefours, les terrasses de cafés sont ornées de guirlandes et de lampions.*

*C'est une fête à mille visages. Elle commence la veille par des retraites aux flambeaux<sup>4</sup> et des bals dans les rues. Tout le monde est dehors. On se dirige vers les places où des orchestres jouent des airs à la mode. On danse jusque tard dans la nuit.*

*Le 14 juillet, dès le matin, on entend partout la musique militaire. A 9 heures du matin des revues militaires commencent dans la capitale et dans toutes les grandes villes. Des hôtes étrangers viennent assister au défilé du 14 juillet à Paris. Les troupes défilent devant le président de la République. En même temps, dans les villages, les fanfares ouvrent la marche en jouant des airs militaires. Et derrière elles, tous les habitants défilent dans les rues. C'est le 14 juillet officiel.*

*Mais le 14 juillet de la rue, c'est autre chose. C'est une journée de gloire républicaine. Ce jour-là, toute la France a l'air de danser la Carmagnole, puisque c'est la fête de la République, la fête de la liberté. Des orchestres jouent sur les places et aux coins des rues. On chante «la Marseillaise», l'hymne national de la France.*

*Le soir des feux d'artifice illuminent le ciel. Mais la fête ne s'arrête pas là. Des bals recommencent. On danse et on chante toute la nuit. Tout le monde est gai. De tous côtés on entend des rires et des plaisanteries. Toute la France célèbre ce grand jour.*

Вопросы к тексту:

1. Quand le peuple français célèbre-t-il sa fête nationale? 2. Pourquoi les Français célèbrent-ils leur fête nationale le 14 juillet? 3. Quelle est l'année de la prise de la Bastille? 4. Comment sont les villes et les villages le 14 juillet? 5. Quand commence la fête? Comment se déroule-t-elle? 6. Comment se déroule le 14 juillet officiel? 7. Qui assiste à la cérémonie officielle? 8. Pourquoi dit-on que c'est une fête à mille visages? 9. Que symbolise cette journée pour les Français? 10. Qu'est-ce que la Carmagnole? Pourquoi la danse-t-on ce jour-là? 11. Comment finit cette journée de fête? 12. Quelles sont les fêtes traditionnelles célébrées en France? 13. Savez-vous pourquoi l'hymne national de la France s'appelle «la Marseillaise»? Qui en est l'auteur? Quelle est la date de sa création? 14. Comment se déroule la cérémonie de la célébration du 14 juillet à La Rochelle?

•Пример лексико-грамматического упражнения:

Задание 1. Répondez aux questions:

1. Quel est le dernier mois de l'année? 2. Quels sont les mois de printemps? 3. Quel est le premier mois d'été? et le dernier? 4. Combien de saisons y a-t-il dans une année? Quelles sont ces saisons? 5. Combien de mois y a-t-il dans chaque saison? 6. En quelle saison fait-il surtout froid? 7. En quelle saison pleut-il d'habitude?

Задание 2. Traduisez:

a) 1. Какой сейчас месяц? — Сейчас декабрь. 2. Какой первый месяц года? 3. Какие зимние месяцы? 4. Июнь, июль, август — летние месяцы. 5. Мы отмечаем этот праздник в декабре. 6. В марте в Москве еще холодно.

Требования к выполнению практического задания: 1) Знание базовых грамматических единиц, использование грамматики текущей темы, владение базовой лексикой в дополнение к лексике темы. 2) Понимание взаимосвязи лексики, грамматики и синтаксиса в предложении.

## Конспект 12

1. Учебная дисциплина: «Второй Иностранный язык (Французский)»
2. Тема практического занятия: Причастие прошедшего времени. // Текст «De la maternelle à l'université».
3. Цели занятия: обогатить словарный запас обучающихся по теме практического занятия, сформировать понимание грамматического материала; развивать умения определять основную идею прочитанного текста; развивать навыки аудирования, говорения, чтения, письма, а также коммуникативную компетенцию, развивать творческие способности.
4. Структура практического занятия.

№ п/п	Содержание (кратко)	Методы и средства обучения
1.	Заявление темы, целей и задач практического	Информационно-развивающий

	занятия.	метод: объяснение.
2.	Подробное объяснение грамматического материала. Выполнение упражнения на закрепление темы.	Информационно-развивающий метод: объяснение, беседа.
3.	Совместное чтение текста, его перевод с французского языка на русский, обсуждение вопросов по тексту. Пересказ текста	Репродуктивный метод: чтение текста, пересказ учебного материала. Творчески-воспроизводящий метод: ответ на вопросы после текста.
4.	Защита проектов	Творчески-воспроизводящий метод
5.	Подведение итогов занятия. Объяснение домашнего задания.	Информационно-развивающий метод: объяснение.

5. Содержание практического занятия и взаимодействие с аудиторией.

Введение.

Формулирование темы, целей и задач практического занятия.

Вопросы к обсуждению:

1. Les écoles non mixtes sont-elles meilleures que les écoles mixtes? Justifiez votre réponse.
2. Décrivez la méthode d'enseignement Montessori. Quelle est votre opinion sur ce style d'enseignement?

Практические задания:

- Текст для чтения и обсуждения

*De la maternelle à l'université*

*Octobre 1970. Je vais à l'école pour la première fois! Je me rappelle ... Maman vient avec moi. Oh! l'école n'est pas loin: c'est la « maternelle » de notre quartier. Et à Strasbourg il y a une école maternelle dans chaque quartier. Mais mon sac est lourd: il est plein de feuilles de papier pour dessiner et pour apprendre à écrire. A l'école, nous jouons aussi avec nos amis de classe. Nous restons six heures par jour en classe. C'est long!*

*A six ans, je change d'école<sup>1</sup>. Mon sac devient plus lourd avec mes livres de classe: un livre de français et un livre de calcul. L'année suivante, nous ap-prenons l'histoire et la géographie.*

*A dix ans, je fête mon anniversaire avec Joël et Nicole, mes meilleurs amis de classe. Je suis avec eux dans la même classe depuis trois ans. Mais nous quittons l'école primaire à la fin de l'année. Bientôt, le collègue...*

*Le collège est de l'autre côté de la ville. Je dois prendre l'autobus. Joël et Nicole vont dans la même école, mais nous ne sommes plus dans la même classe. Je fais la connaissance de nouveaux amis: Béatrice et Guillaume. J'ai plusieurs professeurs maintenant... Et j'ai aussi beaucoup de livres de classe!*

*A 15 ans, j'entre en classe de seconde. Maintenant, je suis au lycée. Béatrice et Guillaume ne sont plus avec moi. Béatrice, elle, préfère quitter l'école à 16 ans et devenir coiffeuse. Guillaume, lui, est parti à la rentrée dans un lycée d'enseignement professionnel: il veut devenir plombier. Moi, je veux passer mon baccalauréat à 17 ans et devenir journaliste. J'ai encore trois années de lycée, puis trois années à l'université. A la fin des études, il faut réussir ses examens pour avoir la licence de journalisme.*

- Пример лексико-грамматического упражнения:

Задание 1. Complétez les phrases par des participes passés formés sur les verbes suivants:

organiser, recommander, étudier, dessiner, fermer, passer

1. C'est une conférence ... par les étudiants de cinquième année. 2. L'enfant s'arrête devant une porte .... 3. Révisez les règles ... à la leçon précédente. 4. Je n'oublie pas les jours ... dans votre pays. 5. Je lis les articles ... par notre professeur. 6. Je vais vous faire voir un portrait... par ma soeur.

- Защита проекта

Необходимо разработать рекламное описание по профилю своей специальности, подготовить его презентацию на французском языке с обоснованием актуальности данной специальности; желательно разработать макет рекламного макета для дня открытых дверей.

Требования к выполнению практического задания: 1) Знание базовых грамматических единиц, использование грамматики текущей темы, владение базовой лексикой в дополнение к лексике темы. 2) Понимание взаимосвязи лексики, грамматики и синтаксиса в предложении.

### Конспект 13

1. Учебная дисциплина: «Второй Иностранный язык (Французский)»

2. Тема практического занятия: *Время Passé composé. // Текст «Une année scolaire en classe de 4-e».*

3. Цели занятия: обогатить словарный запас обучающихся по теме практического занятия, сформировать понимание грамматического материала; развивать умения определять основную идею прочитанного текста; развивать навыки аудирования, говорения, чтения, письма, а также коммуникативную компетенцию, развивать творческие способности.

4. Структура практического занятия.

№ п/п	Содержание (кратко)	Методы и средства обучения
1.	Заявление темы, целей и задач практического занятия.	Информационно-развивающий метод: объяснение.
2.	Подробное объяснение грамматического материала. Выполнение упражнения на закрепление темы.	Информационно-развивающий метод: объяснение, беседа.
3.	Совместное чтение текста, его перевод с французского языка на русский, обсуждение вопросов по тексту. Пересказ текста	Репродуктивный метод: чтение текста, пересказ учебного материала. Творчески-воспроизводящий метод: ответ на вопросы после текста.
4.	Подведение итогов занятия. Объяснение домашнего задания.	Информационно-развивающий метод: объяснение.

5. Содержание практического занятия и взаимодействие с аудиторией.

Введение.

Формулирование темы, целей и задач практического занятия.

Вопросы к обсуждению:

1. Les écoles devraient-elles consacrer plus de temps à enseigner les compétences dont les gens ont besoin pour trouver un emploi?
2. Pensez-vous que l'université devrait être gratuite pour tous?

Практические задания:

- Текст для чтения и обсуждения

#### UNE ANNÉE SCOLAIRE EN CLASSE DE 4<sup>e</sup>

*Voici un entretien que nous venons d'avoir avec des élèves au C.E.S.1 de Bourg-la-Reine2.*

*Comment se passe une année scolaire en France? Allons le demander à Bruno et à Sandrine. Ils sont en classe de 4<sup>e</sup> au C.E.S. de Bourg-la-Reine, à quelques kilomètres de Paris.*

— *Bruno, vous allez en classe, toi et Sandrine, dans un C.E.S. Qu'est-ce que c'est, un C.E.S.?*

— *C'est un collège d'enseignement secondaire. Les élèves vont au col-lège de la classe de 6<sup>e</sup> à la classe de 3<sup>e</sup> avant d'aller au lycée.*

— *Quelles sont vos heures de classe?*

— *Nous avons des cours le matin de 8 heures ou 9 heures à midi et de 13 heures 30 à 16 heures 30. Chaque cours dure une heure. Nous n'allons pas en classe le mercredi après-midi et le samedi après-midi.*

— *Mais vous ne travaillez pas tout le temps. Qu'est-ce que vous avez comme vacances3 pendant l'année?*

— *Nous avons une semaine de vacances à la Toussaint4, au commence-ment du mois de novembre, une quinzaine de jours de vacances de Noël5, huit jours de vacances en février, une douzaine de jours de vacances de Pâques6, huit jours à la Pentecôte7, au mois de mai, puis, en juillet, commen-cent les grandes vacances, qui durent jusqu'à la mi-septembre.*

— *Quels sont les moments les plus importants8 de l'année scolaire?*

— *Au commencement du mois d'octobre, dit Sandrine, nous élisons deux délégués de classe. Ce sont, le plus souvent, un garçon et une fille. Ils sont choisis pour discuter avec les professeurs de tous les problèmes de la classe. A la fin de chaque trimestre, il y a un «conseil de classe» avec les professeurs, les délégués des parents d'élèves, les délégués des élèves et le directeur du C.E.S. pour étudier le travail de chaque élève. Et, à la fin du troisième trimestre, le conseil de classe décide si nous pouvons passer dans la classe suivante ou si nous devons recommencer une année dans la même classe.*

— *C'est important, une classe de 4<sup>e</sup>?*

— *Oui, je crois, dit Bruno, il y a beaucoup de travail et il n'est pas faci-le de passer en 3<sup>e</sup> à la fin de l'année.*

— *Mais, vous allez sûrement y arriver!*

*D'après Quoi de neuf?*

- Пример лексико-грамматического упражнения:

Задание 1. Mettez les verbes entre parenthèses au passé composé:

1. La discussion (durer) deux heures. 2. Je (rencontrer) cet homme deux ou trois fois. 3. Ils (appeler) un taxi, 4. Je (ranger) tes vêtements dans mon ar-moire. 5. Elle (lever) la tête et (regarder) Charles avec attention. 6. Il y a deux jours ils (célébrer) leur anniversaire de mariage. 7. Nous (accompagner) nos amis à la gare. 8. Tu (oublier) de les prévenir. 9. Vous (laisser) la lettre sur le bureau. 10. On (sonner) et nous (quitter) la salle. 11. Ils (terminer) leurs étu-des l'année passée. 12. Je (acheter) une chaîne acoustique japonaise. 13. Ils (gagner) le match pour la coupe du pays.

Требования к выполнению практического задания: 1) Знание базовых грамматических единиц, использование грамматики текущей темы, владение базовой лексикой в дополнение к лексике темы. 2) Понимание взаимосвязи лексики, грамматики и синтаксиса в предложении.

#### Конспект 14

1. Учебная дисциплина: «Второй Иностранный язык (Французский)»

2. Тема практического занятия: *Futur immediate. Passé immédiat. // Рассказ о своих ближайших планах по поводу обучения.*

3. Цели занятия: обогатить словарный запас обучающихся по теме практического занятия, сформировать понимание грамматического материала; развивать умения определять основную идею прочитанного текста; развивать навыки аудирования, говорения, чтения, письма, а также коммуникативную компетенцию, развивать творческие способности.

4. Структура практического занятия.

№ п/п	Содержание (кратко)	Методы и средства обучения
1.	Заявление темы, целей и задач практического занятия.	Информационно-развивающий метод: объяснение.
2.	Подробное объяснение грамматического материала. Выполнение упражнения на закрепление темы.	Информационно-развивающий метод: объяснение, беседа.
3.	Рассказ о своих ближайших планах по поводу обучения.	Творчески-воспроизводящий метод.
4.	Подведение итогов занятия. Объяснение домашнего задания.	Информационно-развивающий метод: объяснение.

5. Содержание практического занятия и взаимодействие с аудиторией.

Введение.

Формулирование темы, целей и задач практического занятия.

Вопросы к обсуждению:

1. Comment trouver un bon emploi après l'université?
2. L'enseignement privé doit-il exister?

Практические задания:

- Составление монологических высказываний по теме «Мои ближайшие планы по поводу обучения».

- Пример лексико-грамматического упражнения:

Задание 1. Traduisez en utilisant le futur immédiat.

1. Подожди минутку, я сейчас приготовлю кофе.
2. Не уходите, доктор сейчас придет.
3. Мы сейчас вам все это покажем.
4. Что вы собираетесь делать сегодня вечером?
5. Я тороплюсь, сейчас будет звонок.
6. Когда вы собираетесь обсудить этот вопрос?
7. Одну минуту, пожалуйста, я сейчас дам тебе ее телефон.
8. Не уходи, я быстро вернусь.
9. Что ты будешь делать? — Послушаю пластинки.

Задание 2. Dites au passé immédiat:

*je dîne; tu arrives; elle part; nous revenons; vous déjeunez; ils rentrent; je l'entends; tu les vois; il me téléphone; on sonne; nous l'élistons; vous les réunissez; ils leur répondent.*

- Сбор работ с эссе

**Примерный перечень тем для подготовки эссе:**

1. Les enseignants devraient-ils être rémunérés en fonction des résultats aux examens de leurs élèves?
2. Le but de l'enseignement secondaire est de vous préparer à la vie.
3. Enseignement à distance.

Требования к выполнению практического задания: 1) Знание базовых грамматических единиц, использование грамматики текущей темы, владение базовой лексикой в дополнение к лексике темы. 2) Понимание взаимосвязи лексики, грамматики и синтаксиса в предложении.

**Конспект 15**

1. Учебная дисциплина: «Второй Иностранный язык (Французский)»
2. Тема практического занятия: Место наречия при глаголе в форме сложного времени. // Текст «Meubles à credit»..
3. Цели занятия: обогатить словарный запас обучающихся по теме практического занятия, сформировать понимание грамматического материала; развивать умения определять основную идею прочитанного текста; развивать навыки аудирования, говорения, чтения, письма, а также коммуникативную компетенцию, развивать творческие способности.
4. Структура практического занятия.

№ п/п	Содержание (кратко)	Методы и средства обучения
1.	Заявление темы, целей и задач практического занятия.	Информационно-развивающий метод: объяснение.
2.	Подробное объяснение грамматического материала. Выполнение упражнения на закрепление темы.	Информационно-развивающий метод: объяснение, беседа.
3.	Совместное чтение текста, его перевод с французского языка на русский, обсуждение вопросов по тексту. Пересказ текста	Репродуктивный метод: чтение текста, пересказ учебного материала. Творчески-воспроизводящий метод: ответ на вопросы после текста.
4.	Подведение итогов занятия. Объяснение домашнего задания.	Информационно-развивающий метод: объяснение.

5. Содержание практического занятия и взаимодействие с аудиторией.

Введение.

Формулирование темы, целей и задач практического занятия.

Вопросы к обсуждению:

1. Quelle est votre ville natale?



2. Pourquoi cet endroit est-il célèbre ?
3. Quel est votre endroit préféré dans votre ville ou village ? Pourquoi l'aimez-vous?

Практические задания:

- Текст для чтения и обсуждения

#### MEUBLES À CRÉDIT

Depuis toujours Martine rêvait d'avoir pour mari Daniel Donelle. Lui ou personne. C'était son seul rêve chimérique. Tous les autres rêves de Martine étaient modestes et réalisables. Maintenant qu'elle avait Daniel, elle rêvait d'un petit appartement modeste, aux portes de Paris. Ils devaient avoir un appartement bien à eux. Elle le voulait. Elle voyait déjà dans tous les détails son appartement à elle: les fleurs dans les vases, les lampes, les tableaux.

L'appartement était tel que l'avait rêvé Martine: aéré, clair, confortable. Il était encore vide, il n'y avait presque pas de meubles, juste un lit, trois tabourets, une table de cuisine, Il n'y avait pas de téléphone. On ne pouvait encore inviter personne.

Daniel commençait à s'habituer à ces deux pièces vides, les trois tabourets, l'ampoule sans abat-jour, les deux tasses, les deux assiettes achetées à l'Uni-Prix.

«C'est bon de vivre ainsi, pensait-il, on a besoin de peu de choses en réalité.»

Ils avaient la joie d'être ensemble...

Un jour Daniel est arrivé à l'improviste, à cause de cette absence de téléphone. Il a trouvé Martine dans la cuisine avec un monsieur. Un peu gênée, elle a dit:

— Monsieur est représentant d'une maison qui vend des meubles à crédit.

— Madame a choisi un ensemble-studio, le voici! le représentant a ouvert devant Daniel un catalogue. — Madame a un bon goût. C'est jeune, c'est moderne, c'est à la mode... L'armoire à glace, le bahut pour la vaisselle.

— Tu comprends, a dit Martine, l'armoire à glace, on va le mettre dans la chambre ...

— Madame est très pratique, a dit le représentant. Et le petit divan, c'est mieux que plusieurs chaises. Et si vous avez quelqu'un à coucher, c'est très commode. Il y a aussi un rayon pour les livres.

— Vous ne vendez pas de livres à crédit? a demandé Daniel, sarcastique. Il ne voulait pas de bonheur à crédit.

— Non, Monsieur, je regrette.

— Laisse donc, Daniel, tu ne comprends rien aux meubles, a dit Martine Monsieur, laissez-moi ce catalogue, je vais réfléchir.

D'après E. Triolet, *Roses à crédit*

- Примеры лексико-грамматических упражнений:

Задание 1. Traduisez les séries ci-dessous:

Я хорошо вас понял; он еще не вернулся, мы много танцевали, они его уже предупредили, я мало путешествовал, ты плохо выучил урок, он мне еще не звонил, вы достаточно работали.

Задание 2. Répondez aux questions en employant a) mal, bien; b) déjà, encore:

a) 1. Comment a-t-il prononcé ce son? 2. Comment avez-vous travaillé cette semaine? 3. Comment cet élève a-t-il répondu aujourd'hui? 4. Comment votre ami a-t-il passé ses examens? 5. Comment avez-vous passé ce dimanche?



b) 1. Avez-vous rendu le manuel à votre ami? 2. Vos parents sont-ils partis? 3. Avons-nous appris ce poème? 4. Votre ami a-t-il vu ce film? 5. Leur avez-vous annoncé votre départ?

Требования к выполнению практического задания: 1) Знание базовых грамматических единиц, использование грамматики текущей темы, владение базовой лексикой в дополнение к лексике темы. 2) Понимание взаимосвязи лексики, грамматики и синтаксиса в предложении.

### Конспект 16

1. Учебная дисциплина: «Второй Иностранный язык (Французский)»
2. Тема практического занятия: *Temps Imparfait*. // Рассказ про родной город.
3. Цели занятия: обогатить словарный запас обучающихся по теме практического занятия, сформировать понимание грамматического материала; развивать умения определять основную идею прочитанного текста; развивать навыки аудирования, говорения, чтения, письма, а также коммуникативную компетенцию, развивать творческие способности.
4. Структура практического занятия.

№ п/п	Содержание (кратко)	Методы и средства обучения
1.	Заявление темы, целей и задач практического занятия.	Информационно-развивающий метод: объяснение.
2.	Подробное объяснение грамматического материала. Выполнение упражнения на закрепление темы.	Информационно-развивающий метод: объяснение, беседа.
3.	Рассказ про родной город	Творчески-воспроизводящий метод
4.	Защита проекта	Творчески-воспроизводящий метод
4.	Подведение итогов занятия. Объяснение домашнего задания.	Информационно-развивающий метод: объяснение.

5. Содержание практического занятия и взаимодействие с аудиторией.

Введение.

Формулирование темы, целей и задач практического занятия.

Вопросы к обсуждению:

1. Quelle est votre attitude envers votre ville ou village?
2. Allez-vous rester dans votre ville ou village après avoir obtenu votre diplôme universitaire ou déménager ailleurs? Pourquoi?
3. Quelles attractions recommandez-vous de visiter dans votre ville?

Практические задания:

- Составление монологических высказываний по теме «Мой родной город».
- Пример лексико-грамматического упражнения:

Задание 1. Mettez les verbes entre parenthèses à l'impératif:

1. Il va faire froid ce soir, (prendre) ta veste. 2. Si tu veux te lever tôt, (se coucher) à dix heures. 3. Vous voulez téléphoner? Alors, (appeler) d'ici. 4. Ne (rester) pas chez vous pendant les vacances, (faire) un voyage! 5. Si tu es fatigué, (se promener) un peu. 6. Paul, (faire) bien attention quand tu traverses la rue. 7. Chers collègues, (prendre) place, s'il vous plaît. 8. Ne (parler) pas, (écouter) bien votre camarade. 9. (Savoir) écouter l'avis de vos collègues. 10. Ne (s'installer) pas près de la fenêtre si vous avez froid. 11. (Sortir) de chez toi à l'heure pour ne pas venir en retard. 12. (Se dépêcher), il ne nous reste que 10 minutes.

• **Защита проекта**

Студенту необходимо разработать план туристической поездки: обозначить направление, выбрать ключевые достопримечательности маршрута, найти информацию о них. Результатом проекта должна стать презентация маршрута на французском языке.

Требования к выполнению практического задания: 1) Знание базовых грамматических единиц, использование грамматики текущей темы, владение базовой лексикой в дополнение к лексике темы. 2) Понимание взаимосвязи лексики, грамматики и синтаксиса в предложении.

**Конспект 17**

1. Учебная дисциплина: «Второй Иностранный язык (Французский)»

2. Тема практического занятия: Местоименные глаголы. Особенности правописания глаголов первой группы. // Текст «Une promenade à travers Paris».

3. Цели занятия: обогатить словарный запас обучающихся по теме практического занятия, сформировать понимание грамматического материала; развивать умения определять основную идею прочитанного текста; развивать навыки аудирования, говорения, чтения, письма, а также коммуникативную компетенцию, развивать творческие способности.

4. Структура практического занятия.

№ п/п	Содержание (кратко)	Методы и средства обучения
1.	Заявление темы, целей и задач практического занятия.	Информационно-развивающий метод: объяснение.
2.	Подробное объяснение грамматического материала. Выполнение упражнения на закрепление темы.	Информационно-развивающий метод: объяснение, беседа.
3.	Совместное чтение текста, его перевод с французского языка на русский, обсуждение вопросов по тексту. Пересказ текста	Репродуктивный метод: чтение текста, пересказ учебного материала. Творчески-воспроизводящий метод: ответ на вопросы после текста.
4.	Подведение итогов занятия. Объяснение домашнего задания.	Информационно-развивающий метод: объяснение.

5. Содержание практического занятия и взаимодействие с аудиторией.

Введение.

Формулирование темы, целей и задач практического занятия.

Вопросы к обсуждению:

1. Quelle est la différence entre un touriste et un voyageur?
2. Préférez-vous voyager seul ou accompagné?
3. Pourquoi est-il important de voyager?

Практические задания:

- Текст для чтения и обсуждения

UNE PROMENADE À TRAVERS PARIS

Léon Dubois est originaire d'Avignon. Il y est né, y est allé au collège, puis au lycée. A 19 ans il a obtenu son baccalauréat et, après son service militaire, il est parti à Marseille où il a trouvé une place d'employé dans un bureau du port.

Un jour, son ami de collège Gaston Longet, qui vit maintenant à Paris, l'invite à venir passer quelques jours dans la capitale. Léon n'a pas encore eu l'occasion d'aller à Paris, c'est pourquoi il accepte avec joie cette invitation. La veille de son départ, il envoie à Gaston un télégramme pour le prévenir de son arrivée.

Le 3 juillet Léon a quitté Marseille par le train du soir et le lendemain à 9 heures du matin, il est arrivé à Paris. Ne voulant pas gêner son ami<sup>1</sup>, il a décidé de descendre dans un petit hôtel près de la gare de Lyon. Le jour même de son arrivée<sup>2</sup>, il est allé rendre visite à son ami qui a été très content de le revoir. Les amis ont causé longtemps, puis ils ont décidé de faire une promenade à travers Paris. Avant tout, Gaston a voulu montrer à Léon le panorama de la ville du haut de la Tour Eiffel<sup>3</sup>. Ils ont pris le métro et sont descendus à la station Champ-de-Mars<sup>4</sup>. Ils sont montés en ascenseur au dernier étage de la Tour qui a 300 mètres de haut. De là une belle vue s'ouvre sur Paris: des maisons, des tours, des jardins, les rubans verts des boulevards, la Seine avec ses trente ponts.

— Regarde, dit Gaston à son ami, là-bas au milieu de la Seine dans l'île de la Cité<sup>5</sup> on voit les tours carrées de Notre-Dame<sup>6</sup>. Là, sur la rive gauche, se trouve le Quartier latin, le quartier des étudiants.

— Et qu'est-ce qu'on voit là, sur la rive droite?

— Ça, c'est l'Arc de Triomphe.

— Et cette longue avenue? Ce sont les Champs-Élysées<sup>7</sup>, n'est-ce pas?

— Oui, c'est cela, ce sont les Champs-Élysées qui vont de la place Charles de Gaulle à la place de la Concorde<sup>1</sup> que tu vois là, à droite.

— Et les Grands Boulevards?

— Les Grands Boulevards sont plus loin. Allons-y si tu veux.

Une heure après, les jeunes gens marchent le long d'un boulevard. C'est une large rue plantée de vieux arbres. Sur les trottoirs il y a beaucoup de passants. Léon regarde les voitures qui passent, les gens qui se promènent ou vont à leurs affaires. Il admire les belles maisons, s'arrête devant les vitrines des magasins.

Le soir vient. Les jeunes gens sont fatigués. Ils entrent dans un restaurant pour dîner et pour se reposer un peu. Après le dîner, ils continuent leur promenade. Ils vont jusqu'à la place de l'Opéra où Léon admire la belle façade du célèbre théâtre. Ensuite ils descendent dans le métro pour aller finir la soirée chez la soeur de Gaston, Suzanne.

Вопросы к тексту:

1. De quelle ville Léon Dubois est-il originaire?
2. Dans quels établissements d'enseignement est-il allé?
3. A quel âge a-t-il obtenu son bac?
4. Qu'a-t-il fait après son service militaire?
5. A-t-il eu jusque-là l'occasion d'aller à Paris?
6. Qui l'a invité à venir à Paris?
7. Qu'a fait Léon pour prévenir son ami de son arrivée?
8. Où Léon est-il descendu à Paris?
9. Qu'a-t-il fait le jour même de son arrivée?
10. Les amis ont-ils été contents de se revoir?
11. Qu'ont-ils décidé de faire?
12. Qu'est-ce qu'ils ont voulu voir avant tout?
13. Qu'est-ce qu'ils ont pris pour aller jusqu'au Champ-de-Mars?
14. Comment sont-ils montés sur la Tour?
15. Combien de mètres de haut la Tour Eiffel a-t-elle?
16. Que voit-on du haut de la Tour?
17. Qu'est-ce qui se trouve au milieu de la Seine?
18. Où se trouve Notre-Dame?
19. Où se trouve le Quartier latin?
20. Sur quelle rive se trouvent l'Arc de Triomphe et les Champs-Élysées?
21. Y a-t-il beaucoup de passants et de

voitures sur les Grands Boulevards? 22. Qu'admire Léon dans les rues? 23. Que font les jeunes gens quand le soir vient? 24. Où vont-ils après le dîner? 25. Où vont-ils finir la soirée?

- Пример лексико-грамматического упражнения:

Задание 1. Mettez les verbes entre parenthèses au passé composé:

1. Je (se promener) sur les boulevards.
2. Votre montre (s'arrêter).
3. Tu (se dépêcher) de partir.
4. Ils (se rencontrer) dans le métro.
5. Vous (se tromper).
6. Je (se reposer) bien.
7. Nous (s'arrêter) au coin de la rue.
8. Vous (se réunir) trop tard.

Требования к выполнению практического задания: 1) Знание базовых грамматических единиц, использование грамматики текущей темы, владение базовой лексикой в дополнение к лексике темы. 2) Понимание взаимосвязи лексики, грамматики и синтаксиса в предложении.

### Конспект 18

1. Учебная дисциплина: «Второй Иностранный язык (Французский)»
2. Тема практического занятия: Сравнение времен Imparfait и Passé composé. // Текст «Beaubourg». Текст «La Tour Eiffel».
3. Цели занятия: обогатить словарный запас обучающихся по теме практического занятия, сформировать понимание грамматического материала; развивать умения определять основную идею прочитанного текста; развивать навыки аудирования, говорения, чтения, письма, а также коммуникативную компетенцию, развивать творческие способности.

#### 4. Структура практического занятия.

№ п/п	Содержание (кратко)	Методы и средства обучения
1.	Заявление темы, целей и задач практического занятия.	Информационно-развивающий метод: объяснение.
2.	Подробное объяснение грамматического материала. Выполнение упражнения на закрепление темы.	Информационно-развивающий метод: объяснение, беседа.
3.	Совместное чтение текста, его перевод с французского языка на русский, обсуждение вопросов по тексту. Пересказ текста	Репродуктивный метод: чтение текста, пересказ учебного материала. Творчески-воспроизводящий метод: ответ на вопросы после текста.
4.	Подведение итогов занятия. Объяснение домашнего задания.	Информационно-развивающий метод: объяснение.

#### 5. Содержание практического занятия и взаимодействие с аудиторией.

Введение.

Формулирование темы, целей и задач практического занятия.

Вопросы к обсуждению:

1. Quels sont les conseils de voyage pour les visiteurs de votre pays?
2. Voyager élargit-il nos horizons?

Практические задания:

- *Текст для чтения и обсуждения:*

## 1. BEAUBOURG

*Le Centre national d'art et de culture Georges Pompidou a été inauguré le 31 janvier 1977. Comme il a été construit sur le plateau Beaubourg, les gens l'appellent plus familièrement Beaubourg. Avant même de commencer à fonctionner, le Centre a suscité bien des débats.*

*Cette immense construction de verre et d'acier ne ressemble pas aux musées classiques. Son architecture est très originale. Les ascenseurs, les escaliers mécaniques sont enfermés dans de grands tubes en couleur qui se trouvent sur la façade du bâtiment. On le compare le plus souvent à une usine pétrochimique, c'est pourquoi il a reçu le surnom de « raffinerie ».*

*Beaubourg compte quatre grands secteurs: la Bibliothèque publique d'information de quatre mille places avec une médiathèque, une salle de spectacles et une cinémathèque, le Musée national d'art moderne, le Centre de création industrielle (CCI) et l'Institut de recherche musicale.*

*La Bibliothèque occupe trois étages. On y trouve 500 000 volumes. Elle dispose de 200 000 diapositives et de 15 000 microfilms. Cette bibliothèque est ouverte à tous, alors que la Bibliothèque Nationale est réservée aux chercheurs. Elle est en libre-service: on prend les livres soi-même et on les laisse sur les tables en partant. Dans la salle d'actualité on peut lire les hebdomadaires, les mensuels, les derniers livres parus. Il y a aussi une bibliothèque pour les enfants de 4 à 14 ans. La médiathèque équipée de 40 ca-bines permet d'apprendre différentes langues étrangères.*

*Des troupes de théâtre jouent des spectacles dans une salle de spectacles de 600 places, des écrivains y présentent leurs livres au public.*

*La cinémathèque dispose d'une salle de 250 places qui permet à tous de voir ou de revoir les oeuvres les plus importantes du cinéma de toutes les époques.*

*Dans le Musée national d'art moderne on trouve des collections nationales, des oeuvres de 1905 à nos jours, des expositions temporaires.*

*Le Centre de création industrielle est un musée de type nouveau qui s'occupe surtout d'urbanisme. Il organise des expositions originales qui attirent un grand public. Il y a aussi un atelier pour enfants où 20 animateurs spécialisés peuvent s'occuper de 500 enfants par jour.*

*Le Centre reçoit jusqu'à 10 000 visiteurs par jour, sept jours par semaine, de 10 h du matin à 10 h du soir. Il est devenu non seulement le monument le plus célèbre de Paris, mais une cathédrale de la culture, car il a attiré un public nouveau qui n'allait ni au théâtre, ni dans les musées, ni dans les bibliothèques. Il a ouvert la culture à tous.*

## 2. LA TOUR EIFFEL

*En 1887, pour l'Exposition Universelle, qui devait s'ouvrir<sup>1</sup> à Paris en 1889, on a commencé à construire, sous la direction de l'ingénieur Eiffel, une grande tour connue aujourd'hui sous le nom de la Tour Eiffel.*

*La tour se trouve sur la rive gauche, tout près<sup>2</sup> de la Seine, sur le Champ-de-Mars. Elle a 300 mètres de haut, et on la voit bien de tous les côtés de Paris et même des environs. Elle a trois plates-formes qui se trouvent à 57 m, à 115 m et à 276 m de haut. Sur ces plates-formes il y a des cafés, des restaurants, des kiosques où l'on vend des souvenirs.*

*Les touristes et les étrangers qui viennent à Paris vont visiter avant tout la Tour Eiffel. On y monte en ascenseur. Si l'on veut monter à pied, il faut gravir 1710 marches.*

*Aujourd'hui la Tour Eiffel n'est pas seulement une construction curieuse. Elle est utilisée<sup>3</sup> pour la radiodiffusion et la télévision dans la région parisienne. C'est aussi l'antenne du poste T.S.F.4 qui relie Paris au monde entier.*

•Пример лексико-грамматического упражнения:

Задание 1. Mettez les verbes entre parenthèses au passé composé ou à l'imparfait:

1. Nous (passer) la nuit à bavarder. 2. Quand je (entrer), elles (bavarder) gaiement. 3. Pierre Roulin (reconnaître) Moreau à l'arrêt de l'autobus. Parfois ils (prendre) l'autobus ensemble. 4. Il (prendre) l'autobus à huit heures vingt et il (arriver) à la banque vers neuf heures moins dix. 5. Je (avoir) mal au pied et je (marcher) lentement. 6. Je ne le (attendre) pas longtemps. 7. Pendant des années, il (rester) loin de son pays. 8. Il ne (aimer) pas voyager, il (quitter) rarement sa maison.

• Сбор работ с эссе

**Примерный перечень тем для подготовки эссе:**

1. Le tourisme virtuel est la meilleure façon de voyager
2. Les voyages éducatifs élargissent vraiment les horizons.
3. Un explorateur célèbre et ses exploits.

Требования к выполнению практического задания: 1) Знание базовых грамматических единиц, использование грамматики текущей темы, владение базовой лексикой в дополнение к лексике темы. 2) Понимание взаимосвязи лексики, грамматики и синтаксиса в предложении.

### ЛИСТ РЕГИСТРАЦИИ ИЗМЕНЕНИЙ

№ п/п	Содержание изменения	Реквизиты документа об утверждении изменения	Дата введения изменения
1.			
2.			
3.			
4.			



Министерство науки и высшего образования Российской Федерации  
Федеральное государственное бюджетное образовательное учреждение  
высшего образования  
«Российский государственный социальный университет»

УТВЕРЖДАЮ

Заведующий кафедрой  
прав человека

М.В. Афонин

«26» апреля 2023 г.

**МЕТОДИЧЕСКИЕ МАТЕРИАЛЫ ПО ДИСЦИПЛИНЕ (МОДУЛЮ)**

**ЧЕЛОВЕК И ЕГО ПРАВА В КОНТЕКСТЕ СОВРЕМЕННОЙ РЕАЛЬНОСТИ**

**Направление подготовки**

*41.03.04 «Политология»*

**Направленность**

*«Современная политология и прикладная политическая работа»*

**ОБРАЗОВАТЕЛЬНАЯ ПРОГРАММА ВЫСШЕГО ОБРАЗОВАНИЯ - ПРОГРАММА  
БАКАЛАВРИАТА**

**Форма обучения**

*Очно-заочная*

Москва, 2023 г.


Методические материалы по дисциплине (модулю) «Человек и его права в контексте современной реальности» разработана на основании федерального государственного образовательного стандарта высшего – бакалавриата по направлению подготовки 41.03.04 *Политология*, утвержденного приказом Министерства образования и науки Российской Федерации от 23.08.2017 г., № 814, учебного плана по основной профессиональной образовательной программе высшего образования - программы *бакалавриата* по направлению подготовки 41.03.04 *Политология*.

Методические материалы по дисциплине (модулю) разработаны рабочей группой в составе: Афонин Михаил Викторович, к.ю.н., доцент, зав. кафедрой прав человека.

Методические материалы по дисциплине (модулю) обсуждены и утверждены на заседании кафедры прав человека.

Протокол № 9 от «26» апреля 2023 года.

Заведующий кафедрой  
к.ю.н., доцент



---

(подпись)

М.В. Афонин



## СОДЕРЖАНИЕ

1. МЕТОДИЧЕСКИЕ МАТЕРИАЛЫ К ЛЕКЦИОННЫМ И ПРАКТИЧЕСКИМ ЗАНЯТИЯМ.....	4
1.1. Методические материалы к проведению лекционных занятий по дисциплине (модулю).....	4
1.2. Методические материалы по подготовке к практическим занятиям по дисциплине (модулю).....	11
2. МЕТОДИЧЕСКИЕ РЕКОМЕНДАЦИИ ДЛЯ ОБУЧАЮЩИХСЯ ПО ОСВОЕНИЮ ДИСЦИПЛИНЫ (МОДУЛЯ) И САМОСТОЯТЕЛЬНОЙ РАБОТЕ.....	16
3. МЕТОДИЧЕСКИЕ МАТЕРИАЛЫ, ОПРЕДЕЛЯЮЩИЕ ПРОЦЕДУРЫ ОЦЕНИВАНИЯ ЗНАНИЙ, УМЕНИЙ, НАВЫКОВ И (ИЛИ) ОПЫТА ДЕЯТЕЛЬНОСТИ, ХАРАКТЕРИЗУЮЩИХ ЭТАПЫ ФОРМИРОВАНИЯ КОМПЕТЕНЦИЙ.....	25
3.1. Организационные основы применения балльно-рейтинговой системы оценки успеваемости обучающихся по дисциплине (модулю).....	25
3.2. Проведение текущего контроля успеваемости обучающихся по дисциплине (модулю) в соответствии с балльно-рейтинговой системой оценки успеваемости обучающегося.....	25
3.3. Проведение промежуточной аттестации обучающихся по дисциплине (модулю) в соответствии с балльно-рейтинговой системой оценки успеваемости обучающегося.....	26
ЛИСТ РЕГИСТРАЦИИ ИЗМЕНЕНИЙ.....	28

# 1. МЕТОДИЧЕСКИЕ МАТЕРИАЛЫ К ЛЕКЦИОННЫМ И ПРАКТИЧЕСКИМ ЗАНЯТИЯМ

## 1.1. Методические материалы к проведению лекционных занятий по дисциплине (модулю)

Лекция - один из методов обучения, одна из основных системообразующих форм организации учебного процесса в вузе. Лекционное занятие представляет собой систематическое, последовательное, монологическое изложение педагогическим работником учебного материала, как правило, теоретического характера. Такое занятие представляет собой элемент технологии представления учебного материала путем логически стройного, систематически последовательного и ясного изложения.

Цель лекции – организация целенаправленной познавательной деятельности обучающихся по овладению программным материалом дисциплины (модуля). Чтение курса лекций позволяет дать связанное, последовательное изложение материала в соответствии с новейшими данными науки, сообщить слушателям основное содержание предмета в целостном, систематизированном виде. В ряде случаев лекция выполняет функцию основного источника информации: при отсутствии учебников и учебных пособий, чаще по новым курсам; в случае, когда новые научные данные по той или иной теме не нашли отражения в учебниках; отдельные разделы и темы очень сложны для самостоятельного изучения. В таких случаях только лектор может методически помочь обучающимся в освоении сложного материала.

Возможные формы проведения лекций:

- Вводная лекция – один из наиболее важных и трудных видов лекции при чтении систематических курсов. От успеха этой лекции во многом зависит успех усвоения всего курса. Она может содержать: определение дисциплины (модуля); краткую историческую справку о дисциплине (модуле); цели и задачи дисциплины (модуля), ее роль в общей системе обучения и связь со смежными дисциплинами (модулями); основные проблемы (понятия и определения) данной науки; основную и дополнительную учебную литературу; особенности самостоятельной работы обучающихся над дисциплиной (модулем) и формы участия в научно-исследовательской работе; отчетность по курсу.

- Информационная лекция ориентирована на изложение и объяснение обучающимся научной информации, подлежащей осмыслению и запоминанию. Это самый традиционный тип лекций в практике высшей школы.

- Заключительная лекция предназначена для обобщения полученных знаний и раскрытия перспектив дальнейшего развития данной науки.

- Обзорная лекция – это систематизация научных знаний на высоком уровне, допускающая большое число ассоциативных связей в процессе осмысления информации, излагаемой при раскрытии внутрисубъектной и межпредметной связей, исключая детализацию и конкретизацию. Как правило, стержень излагаемых теоретических положений составляет научно-понятийная и концептуальная основа всего курса или крупных его разделов.

- Лекция-беседа - непосредственный контакт педагогического работника с аудиторией - диалог. По ходу лекции педагогический работник задает вопросы для выяснения мнений и уровня осведомленности обучающихся по рассматриваемой проблеме.

- Лекция-дискуссия - свободный обмен мнениями в ходе изложения лекционного материала. Педагогический работник активизирует участие в обсуждении отдельными вопросами, сопоставляет между собой различные мнения и тем самым развивает дискуссию, стремясь направить ее в нужное русло.

- Лекция с применением обратной связи включает в себе то, что в начале и конце каждого раздела лекции задаются вопросы. Первый - для того, чтобы узнать, насколько обучающиеся ориентируются в излагаемом материале, вопрос в конце раздела предназначен для выяснения степени усвоения только что изложенного материала. При

неудовлетворительных результатах контрольного опроса педагогический работник возвращается к уже прочитанному разделу, изменив при этом методику подачи материала.

- Проблемная лекция опирается на логику последовательно моделируемых проблемных ситуаций путем постановки проблемных вопросов или предъявления проблемных задач. Проблемный вопрос - это диалектическое противоречие, требующее для своего решения размышления, сравнения, поиска, приобретения и применения новых знаний. Проблемная задача содержит дополнительную вводную информацию и при необходимости некоторые ориентиры поиска ее решения.

- Программированная лекция - консультация – педагогический работник сам составляет и предлагает обучающимся вопросы. На подготовленные вопросы педагогический работник сначала просит ответить обучающихся, а затем проводит анализ и обсуждение неправильных ответов. В лекциях можно использовать наглядные материалы, а также подготовить презентацию. Что касается презентации, то в качестве визуальной поддержки ее можно органично интегрировать во все вышеупомянутые лекции. В то же время лекцию-презентацию возможно выделить и в качестве самостоятельной формы. Лекция-презентация должна отражать суть основных и (или) проблемных вопросов лекции, на которые особо следует обратить внимание обучающихся. В условиях применения активного метода проведения занятий презентация представляется весьма удачным способом донесения информации до слушателей. Единственное, на что следует обратить внимание при подготовке слайдов, - это их оформление и текст. Слайд не должен быть перегружен картинками и лишней информацией, которая будет отвлекать от основного аспекта того или иного вопроса лекции. Во время лекции можно задавать вопросы аудитории в отношении того или иного слайда, тем самым еще больше вовлекая обучающихся в проблематику.

### Краткое содержание лекционных занятий

Наименование разделов и тем	Содержание учебного материала
<b>РАЗДЕЛ 1. Теория и история прав человека</b>	
<b>Тема 1.1. Основные понятия в сфере прав человека</b>	<p>Сущность человека. Человек как социобиологическое существо. Личность. Различные теории личности: социологические, психологические, экономические, политические, религиозные, культурологические, нравственные и правовые. Понятие достоинства человека как фундаментальной основы прав человека. Человек, общество и исторический прогресс. Человек, власть и государство.</p> <p>Понятие прав человека. Права и свободы. Права человека и права гражданина. Права человека, льготы и привилегии. Диалектика соотношения интересов индивида, социальной общности и мирового сообщества на современном этапе. Гуманизм, свобода, равенство и равноправие – основополагающие принципы прав человека.</p> <p>Правовой статус гражданина, основание дифференциации. Социальный статус как фактическое положение гражданина и личности в обществе. Соотношение социального и правового статуса гражданина и личности.</p> <p>Система прав человека. Субъекты прав человека. Теория трех поколений прав человека. Современные национальные и международные (региональная и универсальная) системы прав человека в их соотношении. Социально-экономические и культурные, гражданские и политические права и свободы, их природа, сущность и взаимодействие. Особенности и многообразие классификаций прав человека. Конституционное закрепление прав человека. Структура конституционных прав и свобод гражданина в условиях</p>

<p><b>Тема 1.2. Пределы осуществления, основания и условия ограничения прав человека; соотношение международного права прав человека и российского права и отдельных отраслей международного права</b></p>	<p>правового государства.</p> <p>Территория и применимость международного права прав человека. Территориальное действие прав человека. Экстратерриториальное действие норм международного права прав человека. Концепция экстратерриториального действия норм о защите прав человека и вопрос контроля (стандарты контроля и их критерии). Присвоение обязательств государствам по правам человека в экстратерриториальном контексте.</p> <p>Ограничения в отношении применения гарантий защиты, закрепленных в международном праве прав человека. Пределы осуществления прав и свобод человека и гражданина: конституционные и иные ограничения. Злоупотребление правом. Возможность и условия отступления от обязательств согласно нормам международного права прав человека (Международный пакт о гражданских и политических правах 1966 г. (ст. 4). Европейская конвенция о защите прав человека и основных свобод 1950 г. (с 15). Американская конвенция о правах человека 1969 г. (ст. 27). Европейская социальная хартия 1961 г. (ст. 30) и Европейская социальная хартия, пересмотренная в 1996 г., (ст. F). Конвенция СНГ о правах и основных свободах человека 1995 г. (ст. 35)). Критерии, принципы и пределы правомерного ограничения прав человека. Права и свободы, не подлежащие ограничению. Международные договоры по правам человека, предусматривающие действие их норм в чрезвычайных ситуациях и во время вооруженных конфликтов. Международные договоры, не содержащие положения об отступлении от обязательств в области защиты прав человека. Законные ограничения в отношении осуществления отдельных прав человека. Основания и порядок ограничения прав человека в связи с чрезвычайным положением или на основании закона согласно ст. 56(1) и ст. 55(3) Конституции Российской Федерации 1993 г. Оговорки и заявления в отношении договоров в области международного права прав человека.</p> <p>Соотношение международного права прав человека и международного гуманитарного права. Концепции соотношения международного права прав человека и международного гуманитарного права в ситуациях вооруженного конфликта. Одновременное применение международного права прав человека и международного гуманитарного права и принцип <i>lex specialis</i>. Взаимодействие международного права прав человека и международного гуманитарного права. Применение норм международного права о защите беженцев (и норм о внутренне перемещенных лицах) в ситуациях вооруженного конфликта. Соотношение международного права прав человека и международного уголовного права. Соотношение международного права прав человека и других отраслей международного права. Соотношение международного права прав человека и национального права. Международное право прав человека и Конституция РФ. Международные стандарты по правам человека и правовая система Российской Федерации.</p>
<p><b>Тема 1.3. Становление и развитие прав человека от</b></p>	<p>Начало истории прав человека. Человек в учениях индуизма, раннего буддизма. Библия о человеке. Гуманистическое учение Протагора. Зарождение представлений о естественном праве (философия стоиков, учения древнеримских юристов). Римское право:</p>

<p><b>Древнего мира до начала XX века</b></p>	<p>права личности.</p> <p>Человек в экономической и социальной структуре феодального общества. Человек в религиозной картине мира. Деятельность инквизиции. Средневековые войны и личность. Феодальные права и права личности. Великая хартия вольности и ее историческое значение (1213 г.).</p> <p>Эпоха Возрождения (XIV – XV в.в.). Духовная эмансипация личности. Этические учения итальянских гуманистов о человеке. Реформация в Германии в XVIв. Лютер и его роль в развитии свободомыслия в делах веры. Формирование концепции прав человека. Учения Гроция, Локка, Спинозы, Гоббса о естественных правах человека.</p> <p>Эпоха Просвещения (XVIII в.). Проблема достоинства человека в работах французских и немецких просветителей. Политико-правовые концепции Руссо, Монтескье о человеке как субъекте свободы. Значение учения Беккариа для утверждения идей гуманизма в праве.</p> <p>Концепция прав человека, его достоинства и их нормативное закрепление в условиях буржуазных революций конца XVIII в. Американская Декларация о независимости (1776 г.), американский билль (1789 – 1791 г. г.). Французская Декларация прав человека и гражданина 1789 г. Формирование первого поколения прав человека.</p> <p>Гражданский кодекс Наполеона 1804 г. и его значение для утверждения экономических предпосылок развития личности. Французский уголовный кодекс 1810 г. и его роль в гуманизации уголовного права. Развитие рабочего движения и защита прав трудящихся в XIX в. Правозащитное движение в XIX в. (Дело Дрейфуса и др.).</p> <p>Проблема достоинства и прав человека в философских, политических и этических теориях конца XVIII – начала XIX в.в. (Кант, Фихте, Гегель, Фейербах). Буржуазный либерализм о демократических свободах (Бентам, Токвиль, Милль). Социалистические учения о правах человека (Фурье). Марксизм о правах человека. Анархистские учения (Прудон, Бакунин, Кропоткин). Юридический позитивизм (Лабанд, Эсмен), социологическая юриспруденция (Неринг).</p>
<p><b>Тема 1.4. Развитие прав человека в XX веке</b></p>	<p>Массовые общественные движения начала XX в. Первая мировая война. Крах монархических форм правления в Европе и Азии, национально-освободительное движение и расширение прав и свобод граждан в конституционном законодательстве ряда стран. Революция в России и начало законодательного признания второго поколения прав человека. Мировой экономический кризис, установление фашистских режимов в ряде стран, укрепление тоталитарной системы в СССР. Вторая мировая война. Значение приговоров Нюрнбергского и Токийского трибуналов для защиты прав человека.</p> <p>Устав ООН 1945 г. об утверждении веры в права человека. Всеобщая Декларация прав человека 1948 г., ее содержание, история создания, историческое значение. Интернационализация прав человека. Признание прав человека и развитие системы гарантий в послевоенных конституциях и законодательствах многих стран.</p> <p>Освобождение Индии, Пакистана и других стран Азии. Победа революции в Китае. Американская Декларация прав и обязанностей человека 1948 г. Европейская конвенция о защите прав человека.</p>

	<p>«Холодная война», гонка вооружений и наступление на демократические права в США, ФРГ, странах Восточной Европы. Крах мировой колониальной системы. Международные пакты 1966 г., их содержание.</p> <p>Достижения в осуществлении прав человека и гражданина в западных странах в 60-70-х годах. Реакционные тенденции: режим апартеида в ЮАР, франкизм в Испании, репрессии в Ольстере и т. д. Массовые поправки прав человека в Китае (1966-1976гг.), Кампучии (1975-1978гг.).</p> <p>Усиление позитивных процессов, связанных с обеспечением прав человека в 1970-80-х годах (падение реакционных режимов в Европе, Латинской Америке, освобождение Намибии и т.д.). Начало Хельсинского процесса. Начало формирования третьего поколения прав человека. Анализ фактов универсального и регионального характера. Окончание «холодной войны», социально-политические изменения в СССР, странах Восточной Европы. Новый этап в интернационализации прав человека. Развитие Хельсинского процесса. Понятие «человеческое измерение СБСЕ».</p>
<p><b>РАЗДЕЛ 2. Фундаментальные права человека</b></p>	
<p><b>Тема 2.1. Гражданские и политические права</b></p>	<p>Общая характеристика гражданских прав - понятие, особенности и виды. Правовые основы в международном и российском праве.</p> <p>Правовые основы, понятие и содержание права на жизнь. Понятие "произвольное лишение жизни". Договорные положения и общие принципы, касающиеся запрещения произвольного лишения жизни. Лишение жизни и присвоение ответственности государству государства. Толкование права на жизнь в практике международных механизмов защиты прав человека. Право на жизнь в Конституции РФ (ст. 20) и российском законодательстве.</p> <p>Достоинство личности. Запрещение пыток, негуманного обращения, посягательства на человеческое достоинство. Понятие "пытки, негуманное и унижающее человеческое достоинство обращение и наказание" и различные формы практики их осуществления. Экстрадиция, невыдворение и чрезвычайная передача. Превентивные и сдерживающие меры. Посещение мест содержания лиц. Охрана достоинства личности и запрещение пыток, насилия, другого жестокого или унижающего человеческое достоинство обращения или наказания в Конституции РФ (ст. 21) и российском законодательстве.</p> <p>Запрещение насильственного исчезновения. Понятие "насильственное исчезновение" и международно-правовые нормы о запрещении насильственного исчезновения. Насильственное исчезновение как комплексное нарушение прав человека. Посещение мест содержания лиц.</p> <p>Право на свободу и личную неприкосновенность. Запрещение произвольного задержания (лишения свободы) и предварительное заключение под стражу. Правовые основы и понятие "задержание". Основания и процедура задержания. Административное задержание по соображениям безопасности. Информация о причинах задержания. Habeas corpus. Условие законности ареста. Условие в срочном порядке быть доставленным к судье. Посещение мест содержания лиц. Право на свободу и личную неприкосновенность в Конституции РФ (ст. 22) и</p>



российском законодательстве.

Права, гарантирующие средства правовой защиты, справедливое судебное разбирательство, презумпцию невиновности, осуждение и наказание на основании закона и другие процессуальные гарантии. Преступления и принцип законности. Понятия "преступление" и "международное преступление". Международно-правовые основы необходимости осуждения и наказания. Принцип индивидуальной уголовной ответственности и запрещения коллективных наказаний. Право на рассмотрение дела компетентным, независимым и беспристрастным судом и элементы справедливого суда. Правовые основы, дефиниция и признаки понятия "компетентный, независимый и беспристрастный суд". Право на доступ к правосудию. Понятие и принципы справедливого суда: презумпции невиновности, равенство сторон, открытость суда и т.д. Вопросы выдачи "несправедливому" суду. Права, связанные с судебными гарантиями, в Конституции РФ (ст.ст. 45-54) и российском законодательстве.

Право на частную и семейную жизнь. Право на неприкосновенность жилища. Право на свободу передвижения и места жительства. Понятия и правовые основы. Неприкосновенность частной и семейной жизни, защита чести и доброго имени, право на тайну корреспонденции и коммуникации, запрещение перлюстрации, наблюдения, обысков, запрещение сбора, хранения, использования и распространения информации о частной жизни лица без его согласия. Гарантии против незаконного вторжения и обысков. Правовое закрепление в Конституции РФ (ст.ст. 23-27) и российском законодательстве.

Свобода мысли и слова. Свобода совести и религии. Понятие и правовые основы. Содержание, формы и сферы осуществления свободы мысли и его выражения. Ограничения на свободу выражения. Свобода совести, отказ от военной службы и т.д. Правовое закрепление в Конституции РФ (ст.ст. 28-29) и российском законодательстве.

Общая характеристика политических прав - понятие, особенности и виды. Правовые основы в международном и российском праве.

Свобода печати и массовой информации как элемент свободы мысли и слова. Понятие и правовые основы. Содержание, формы и сферы осуществления свободы печати и массовой информации. Ограничения на свободу печати и массовой информации. Запрещение цензуры. Правовое закрепление в Конституции РФ (ст. 29) и российском законодательстве.

Право на участие в общественной жизни: право на объединения. Понятие и правовые основы. Право на создание, вступление, участие в деятельности различных объединений, ассоциаций, профсоюзов, партий, общественных организаций и т.д. и свободный выход из них. Основания и условия ограничений на реализацию права на объединения. Правовое закрепление в Конституции РФ (ст. 30) и российском законодательстве.

Право на участие в общественной жизни: право на мирные собрания и публичные манифесты. Понятие и правовые основы. Основания и условия ограничений на реализацию права на мирные собрания и публичные манифесты. Правовое закрепление в Конституции РФ (ст. 31) и российском законодательстве.



	<p>Право на участие в управление делами государства. Понятие и правовые основы. Непосредственное участие в управлении делами государства (референдум, выборы в органы государственной власти или местного самоуправления и личное участие в управлении). Опосредованное участие в управлении делами государства через своих представителей (выборы в органы государственной власти или местного самоуправления). Равный доступ к государственной службе. Правовое закрепление в Конституции РФ (ст. 32) и российском законодательстве.</p> <p>Право обращений и петиций как право и средство защиты прав и свобод. Индивидуальные и коллективные обращения, петиции. Правовое закрепление в Конституции РФ (ст. 33) и российском законодательстве.</p>
<p><b>Тема 2.2.</b> <b>Экономические, социальные и культурные права</b></p>	<p>Общая характеристика экономических, социальных и культурных прав - понятие, особенности и виды. Правовые основы в международном и российском праве.</p> <p>Экономические права. Понятие и правовые основы. Право собственности. Право наследования. Свобода предпринимательской деятельности (хозяйственной инициативы). Свобода труда и другие трудовые права (в т.ч. на забастовку, на участие в управлении предприятием). Правовое закрепление в Конституции РФ (ст.ст. 34-37) и российском законодательстве.</p> <p>Социальные права. Понятие и правовые основы. Право на социальное обеспечение. Прав на жилище. Право на охрану здоровья и медицинскую помощь. Правовое закрепление в Конституции РФ (ст.ст. 38-41) и российском законодательстве.</p> <p>Культурные права. Понятие и правовые основы. Право на образование. Свобода преподавания (академическая свобода). Свобода творчества. Право на участие в культурной жизни и пользование учреждениями культуры, право на доступ к культурным ценностям. Правовое закрепление в Конституции РФ (ст.ст. 43-44) и российском законодательстве.</p>
<p><b>Тема 2.3.</b> <b>Коллективные права – права солидарности</b></p>	<p>Общая характеристика коллективных прав - понятие, особенности и виды. Правовые основы в международном и российском праве.</p> <p>Право народов на самоопределение. Понятие и правовые основы. Право на внутреннее самоопределение. Право на внешнее самоопределение и пределы его осуществления. Правовое закрепление в Конституции РФ (ст. 5) и российском законодательстве.</p> <p>Право на благоприятную окружающую среду. Понятие и правовые основы. Связь с другими правами. Правовое закрепление в Конституции РФ (ст.ст. 36, 42, 58) и российском законодательстве.</p> <p>Право на развитие. Понятие и правовые основы. Права человека и Повестка дня в области устойчивого развития до 2030 года. Правовое закрепление в российском законодательстве.</p>
<p><b>Тема 2.4.</b> <b>Обязанности человека и гражданина</b></p>	<p>Обязанности человека: понятие, содержание и виды. Обязанности человека и нравственный долг. Соотношение прав человека и его обязанностей. Соотношение обязанностей человека и обязанностей гражданина, механизм их реализации. Юридическая природа обязанностей гражданина. Конституционные обязанности гражданина, их виды в различных странах мира.</p>

## **1.2. Методические материалы по подготовке к практическим занятиям по дисциплине (модулю)**

Практические (семинарские) занятия - одна из форм учебного занятия, направленная на развитие самостоятельности обучающихся и приобретение умений и навыков. Данные учебные занятия углубляют, расширяют, детализируют полученные ранее знания. Практическое занятие предполагает выполнение обучающимися по заданию и под руководством преподавателей одной или нескольких практических работ.

Цель практических занятий и семинаров состоит в развитии познавательных способностей, самостоятельности мышления и творческой активности обучающихся; углублении, расширении, детализировании знаний, полученных на лекции в обобщенной форме, и содействии выработке навыков профессиональной деятельности. В отдельных случаях на практических занятиях и семинарах руководителем занятия сообщаются дополнительные знания.

Для достижения поставленных целей и решения требуемого перечня задач практические занятия и семинары проводятся традиционными технологиями или с использованием активных и интерактивных образовательных технологий.

Возможные формы проведения практических (семинарских) занятий:

- Деловая игра - это метод группового обучения совместной деятельности в процессе решения общих задач в условиях максимально возможного приближения к реальным проблемным ситуациям. Имитационные игры - на занятиях имитируется деятельность какой-либо организации, предприятия или его подразделения. Имитироваться могут события, конкретная деятельность людей (деловое совещание, обсуждение плана) и обстановка, условия, в которых происходит событие или осуществляется деятельность (кабинет начальника цеха, зал заседаний). Исполнение ролей (ролевые игры) - в этих играх отрабатывается тактика поведения, действий, выполнение функций и обязанностей конкретного лица. Для проведения игр с исполнением роли разрабатывается модель-пьеса ситуации, между студентами распределяются роли с «обязательным содержанием», характеризующиеся различными интересами; в процессе их взаимодействия должно быть найдено компромиссное решение. «Деловой театр» (метод инсценировки) - в нем разыгрывается какая-либо ситуация, поведение человека в этой обстановке, обучающийся должен вжиться в образ определенного лица, понять его действия, оценить обстановку и найти правильную линию поведения. Основная задача метода инсценировки - научить ориентироваться в различных обстоятельствах, давать объективную оценку своему поведению, учитывать возможности других людей, влиять на их интересы, потребности и деятельность, не прибегая к формальным атрибутам власти, к приказу.

- Игровое проектирование - является практическим занятием или циклом занятий, суть которых состоит в разработке инженерного, конструкторского, технологического и других видов проектов в игровых условиях, максимально воссоздающих реальность. Этот метод отличается высокой степенью сочетания индивидуальной и совместной работы обучающихся.

- Познавательно-дидактические игры не относятся к деловым играм. Они предполагают лишь включение изучаемого материала в необычный игровой контекст и иногда содержат лишь элементы ролевых игр. Такие игры могут проводиться в виде копирования научных, культурных, социальных явлений (конкурс знатоков, «Поле чудес», КВН и т.д.) и в виде предметно-содержательных моделей, (например, игры-путешествия, когда надо разработать рациональный маршрут, пользуясь различными картами).

- Анализ конкретных ситуаций. Конкретная ситуация – это любое событие, которое содержит в себе противоречие или вступает в противоречие с окружающей средой. Ситуации могут нести в себе как позитивный, так и отрицательный опыт. Все ситуации делятся на простые, критические и экстремальные.

- Кейс-метод (от английского case – случай, ситуация) – усовершенствованный метод анализа конкретных ситуаций, метод активного проблемно-ситуационного анализа, основанный на обучении путем решения конкретных задач – ситуаций (решение кейсов). Непосредственная цель метода case-study - обучающиеся должны проанализировать ситуацию, разобраться в сути проблем, предложить возможные решения и выбрать лучшее из них. Кейсы делятся на практические (отражающие реальные жизненные ситуации), обучающие (искусственно созданные, содержащие значительные элемент условности при отражении в нем жизни) и исследовательские (ориентированные на проведение исследовательской деятельности посредством применения метода моделирования). Метод конкретных ситуаций (метод case-study) относится к неигровым имитационным активным методам обучения.

- Тренинг (англ. training от train — обучать, воспитывать) – метод активного обучения, направленный на развитие знаний, умений и навыков и социальных установок. Тренинг – форма интерактивного обучения, целью которого является развитие компетентности межличностного и профессионального поведения в общении. Достоинство тренинга заключается в том, что он обеспечивает активное вовлечение всех участников в процесс обучения. Можно выделить основные типы тренингов по критерию направленности воздействия и изменений – навыковый, психотерапевтический, социально-психологический, бизнес-тренинг.

- Метод Сократа (Майевтика) – метод вопросов, предполагающих критическое отношение к догматическим утверждениям, называется еще как метод «сократовской иронии». Это умение извлекать скрытое в человеке знание с помощью искусных наводящих вопросов, подразумевающего короткий, простой и заранее предсказуемый ответ.

- Интерактивная лекция – выступление ведущего обучающего перед большой аудиторией с применением следующих активных форм обучения: дискуссия, беседа, демонстрация слайдов или учебных фильмов, мозговой штурм.

- Групповая, научная дискуссия, диспут Дискуссия — это целенаправленное обсуждение конкретного вопроса, сопровождающееся обменом мнениями, идеями между двумя и более лицами. Задача дискуссии - обнаружить различия в понимании вопроса и в споре установить истину. Дискуссии могут быть свободными и управляемыми. К технике управляемой дискуссии относятся: четкое определение цели, прогнозирование реакции оппонентов, планирование своего поведения, ограничение времени на выступления и их заданная очередность. Разновидностью свободной дискуссии является форум, где каждому желающему дается неограниченное время на выступление, при условии, что его выступление вызывает интерес аудитории. Каждый конкретный форум имеет свою тематику — достаточно широкую, чтобы в её пределах можно было вести многоплановое обсуждение.

- Дебаты – это чётко структурированный и специально организованный публичный обмен мыслями между двумя сторонами по актуальным темам. Это разновидность публичной дискуссии участников дебатов, направляющая на переубеждение в своей правоте третьей стороны, а не друг друга. Поэтому вербальные и невербальные средства, которые используются участниками дебатов, имеют целью получения определённого результата — сформировать у слушателей положительное впечатление от собственной позиции.

- Метод работы в малых группах. Групповое обсуждение кого-либо вопроса направлено на достижение лучшего взаимопонимания и нахождения истины. Групповое обсуждение способствует лучшему усвоению изучаемого материала. Оптимальное количество участников - 5-7 человек. Перед обучающимися ставится проблема, выделяется определенное время, в течение которого они должны подготовить аргументированный обдуманный ответ. Педагогический работник может устанавливать правила проведения группового обсуждения – задавать определенные рамки обсуждения, ввести алгоритм выработки общего мнения, назначить лидера и др.

- Круглый стол - общество, собрание в рамках более крупного мероприятия (съезда, симпозиума, конференции). Мероприятие, как правило, на которое приглашаются эксперты и специалисты из разных сфер деятельности для обсуждения актуальных вопросов. Данная

модель обсуждения, основываясь на соглашениях, в качестве итогов даёт результаты, которые, в свою очередь, являются новыми соглашениями.

- Коллоквиум - (лат. colloquium — разговор, беседа) - одна из форм учебных занятий в системе образования, имеющая целью выяснение и повышение знаний обучающихся. На коллоквиумах обсуждаются: отдельные части, разделы, темы, вопросы изучаемого курса (обычно не включаемые в тематику семинарских и других практических учебных занятий), рефераты, проекты и др. работы обучающихся. Это научные собрания, на которых заслушиваются и обсуждаются доклады. Коллоквиум – это и форма контроля, массового опроса, позволяющая преподавателю в сравнительно небольшой срок выяснить уровень знаний студентов по данной теме дисциплины. Коллоквиум проходит обычно в форме дискуссии, в ходе которой обучающимся предоставляется возможность высказать свою точку зрения на рассматриваемую проблему, учиться обосновывать и защищать ее. Аргументируя и отстаивая свое мнение, обучающийся в то же время демонстрирует, насколько глубоко и осознанно он усвоил изученный материал.

- Метод «мозговой штурм» (мозговой штурм, мозговая атака, англ. brainstorming) — оперативный метод решения проблемы на основе стимулирования творческой активности, при котором участникам обсуждения предлагают высказывать как можно большее количество вариантов решения, в том числе самых фантастичных. Затем из общего числа высказанных идей отбирают наиболее удачные, которые могут быть использованы на практике. Является методом экспертного оценивания.

- Метод проектов - это способ достижения дидактической цели через детальную разработку проблемы (технологию), которая должна завершиться вполне реальным, осязаемым практическим результатом, оформленным тем или иным образом; это совокупность приёмов, действий обучающихся в их определённой последовательности для достижения поставленной задачи – решения проблемы, лично значимой для учащихся и оформленной в виде некоего конечного продукта. Основное предназначение метода проектов состоит в предоставлении учащимся возможности самостоятельного приобретения знаний в процессе решения практических задач или проблем, требующего интеграции знаний из различных предметных областей.

- Брифинг - (англ. briefing от англ. brief – короткий, недолгий) – краткая пресс-конференция, посвященная одному вопросу. Основное отличие: отсутствует презентационная часть. То есть практически сразу идут ответы на вопросы журналистов.

- Метод портфолио (итал. portfolio — 'портфель, англ. - папка для документов) - современная образовательная технология, в основе которой используется метод аутентичного оценивания результатов образовательной и профессиональной деятельности. Портфолио как подборка сертифицированных достижений, наиболее значимых работ и отзывов на них.

### **Вопросы для самоподготовки к практическим (семинарским) занятиям по разделам (темам) дисциплины (модуля)**

## **РАЗДЕЛ 1. ТЕОРИЯ И ИСТОРИЯ ПРАВ ЧЕЛОВЕКА**

### **Тема 1.1. Основные понятия в сфере прав человека**

#### **Вопросы для самоподготовки:**

1. Понятие прав человека.
2. Права человека в философском, цивилизационном, социальном, моральном, политическом и правовом измерении.
3. Права человека, глобализация, толерантность и диалог культур.
4. Классификация прав и свобод человека.
5. Источники международного права прав человека: договоры (универсальные и региональные) и обычаи.

6. Акты международных организаций и конференций, акты «мягкого права».
7. Основные принципы международного права прав человека.
8. Субъекты международного права прав человека.
9. Субъекты российского права в сфере защиты прав человека.

### **Тема 1.2. Пределы осуществления, основания и условия ограничения прав человека; соотношение международного права прав человека и российского права и отдельных отраслей международного права**

#### **Вопросы для самоподготовки:**

1. Территориальное и экстратерриториальное действие прав человека.
2. Присвоение обязательств государствам по правам человека в экстратерриториальном контексте, стандарты контроля и их критерии.
3. Пределы осуществления прав и ограничения прав человека, свобод человека.
4. Критерии, принципы и пределы правомерного ограничения прав человека.
5. Права и свободы, не подлежащие ограничению.
6. Основания и порядок ограничения прав человека в связи с чрезвычайным положением или на основании закона согласно ст. 56(1) и ст. 55(3) Конституции Российской Федерации 1993 г.
7. Оговорки и заявления в отношении договоров в области международного права прав человека.
8. Соотношение международного права прав человека и международного гуманитарного права, международного права о защите беженцев (и о внутренне перемещенных лицах), международного уголовного права.
9. Соотношение международного права прав чело, а также других отраслей международного права.
10. Соотношение международного права прав человека и национального права Российской Федерации.

### **Тема 1.3. Становление и развитие прав человека от Древнего мира до начала XX века**

#### **Вопросы для самоподготовки:**

1. История развития концепций прав человека.
2. Античный, средневековый периоды развития концепций прав человека.
3. Права человека в Новое и Новейшее время.
4. Естественнo-правовая теория прав человека.
5. Позитивистская теория прав человека.
6. Религиозные концепции прав человека.

### **Тема 1.4. Развитие прав человека в XX веке**

#### **Вопросы для самоподготовки:**

1. Революция в России и начало законодательного признания второго поколения прав человека.
2. Значение приговоров Нюрнбергского и Токийского трибуналов для защиты прав человека.
3. Устав ООН 1945 г. об утверждении веры в права человека.
4. Всеобщая Декларация прав человека 1948 г., ее содержание, история создания, историческое значение.
5. Интернационализация прав человека.

6. Признание прав человека и развитие системы гарантий в послевоенных конституциях и законодательствах многих стран.
7. Международные пакты 1966 г., их содержание.
8. Начало формирования третьего поколения прав человека.

## **РАЗДЕЛ 2. ФУНДАМЕНТАЛЬНЫЕ ПРАВА ЧЕЛОВЕКА**

### **Тема 2.1. Гражданские и политические права**

#### **Вопросы для самоподготовки:**

1. Понятие и сущность гражданских (личных прав).
2. Система гражданских прав.
3. Основные международные стандарты и нормы российского законодательства о гражданских правах.
4. Права, обеспечивающие жизнь и ценность человеческой личности.
5. Права, обеспечивающие свободу и личную безопасность.
6. Права, обеспечивающие блага личной и семейной жизни.
7. Права, обеспечивающие возможности признания человека субъектом права и гарантии равноправия.
8. Права, обеспечивающие средства правовой защиты (право на правосудие).
9. Понятие и содержание политических прав.
10. Система политических прав.
11. Права человека, связанные с управлением страной.
12. Свобода печати и массовой информации как элемент свободы мысли и слова.
13. Право на участие в общественной жизни: право на объединения.
14. Право на участие в общественной жизни: право на мирные собрания и публичные манифесты.
15. Право обращений и петиций как право и средство защиты прав и свобод.
16. Политические гарантии равноправия.

### **Тема 2.2. Экономические, социальные и культурные права**

#### **Вопросы для самоподготовки:**

1. Экономические права.
2. Право собственности.
3. Понятие собственности, ее формы. История возникновения и развития.
4. Право владения имуществом в англосаксонской и романо-германской системах права.
5. Право предпринимательства, его содержание и осуществление.
6. Права трудящихся: право на труд, свобода труда, право на справедливые и благоприятные условия труда, право на защиту от безработицы, право на равную оплату за равный труд.
7. Закрепление данных прав в законодательстве различных стран и в международных актах.
8. Права, обеспечивающие условия и средства защиты прав трудящихся: право создавать и вступать в профсоюзы, право на забастовку.
9. Международная организация труда (МОТ).
10. Социальные права человека.
11. Права, обеспечивающие достойные человека условия жизни.
12. Право на достойный уровень жизни.
13. Право на свободу от голода.
14. Специальные органы ООН и программы, содействующие развитию этих прав.



15. Право на социальное обеспечение и его реализация.
16. Развитие пенсионного законодательства.
17. Права, обеспечивающие охрану и возможности восстановления здоровья.
18. Право на наивысший достаточный уровень физического и психического здоровья.
19. Право на здоровую окружающую среду.
20. Меры по защите, охране, улучшению и восстановлению природы и права человека.
21. Деятельность ООН, государственных органов, природоохранительных обществ и общественных движений.
22. Право на отдых и досуг.

### **Тема 2.3. Коллективные права – права солидарности**

#### ***Вопросы для самоподготовки:***

1. Понятие коллективных прав
2. Право народов на самоопределение
3. Право на благоприятную окружающую среду
4. Право на развитие

### **Тема 2.4. Обязанности человека и гражданина**

#### ***Вопросы для самоподготовки:***

1. Обязанности человека: понятие, содержание и виды.
2. Обязанности человека и нравственный долг.
3. Соотношение прав человека и его обязанностей.
4. Соотношение обязанностей человека и обязанностей гражданина, механизм их реализации.
5. Юридическая природа обязанностей гражданина.
6. Конституционные обязанности гражданина, их виды в различных странах мира.

## **2. МЕТОДИЧЕСКИЕ РЕКОМЕНДАЦИИ ДЛЯ ОБУЧАЮЩИХСЯ ПО ОСВОЕНИЮ ДИСЦИПЛИНЫ (МОДУЛЯ) И САМОСТОЯТЕЛЬНОЙ РАБОТЕ**

Освоение обучающимся дисциплины (модуля) «*Наименование дисциплины (модуля)*» предполагает изучение материалов дисциплины на аудиторных занятиях и в ходе самостоятельной работы. Аудиторные занятия проходят в форме лекций, семинаров, практических и лабораторных занятий. Самостоятельная работа включает разнообразный комплекс видов и форм работы обучающихся.

Для успешного освоения дисциплины (модуля) и достижения поставленных целей необходимо внимательно ознакомиться с рабочей программы дисциплины (модуля), доступной в электронной информационно-образовательной среде РГСУ.

Следует обратить внимание на списки основной и дополнительной литературы, на предлагаемые преподавателем ресурсы информационно-телекоммуникационной сети Интернет. Эта информация необходима для самостоятельной работы обучающегося.

При подготовке к аудиторным занятиям необходимо помнить особенности каждой формы его проведения.

*Подготовка к учебному занятию лекционного типа заключается в следующем.*

С целью обеспечения успешного обучения обучающийся должен готовиться к лекции, поскольку она является важнейшей формой организации учебного процесса, поскольку:

- знакомит с новым учебным материалом;
- разъясняет учебные элементы, трудные для понимания;
- систематизирует учебный материал;
- ориентирует в учебном процессе.

С этой целью:



- внимательно прочитайте материал предыдущей лекции;
- ознакомьтесь с учебным материалом по учебнику и учебным пособиям с темой прочитанной лекции;
- внесите дополнения к полученным ранее знаниям по теме лекции на полях лекционной тетради;
- запишите возможные вопросы, которые вы зададите лектору на лекции по материалу изученной лекции;
- постарайтесь уяснить место изучаемой темы в своей подготовке;
- узнайте тему предстоящей лекции (по тематическому плану, по информации лектора) и запишите информацию, которой вы владеете по данному вопросу.

*Подготовка к занятию семинарского типа.*

При подготовке и работе во время проведения занятий семинарского типа следует обратить внимание на следующие моменты: на процесс предварительной подготовки, на работу во время занятия, обработку полученных результатов, исправление полученных замечаний.

Предварительная подготовка к учебному занятию семинарского типа заключается в изучении теоретического материала в отведенное для самостоятельной работы время, ознакомление с инструктивными материалами с целью осознания задач практического занятия, техники безопасности при работе с приборами, веществами.

Работа во время проведения учебного занятия семинарского типа включает:

- консультирование студентов преподавателями и вспомогательным персоналом с целью предоставления исчерпывающей информации, необходимой для самостоятельного выполнения предложенных преподавателем задач.
- самостоятельное выполнение заданий согласно обозначенной рабочей программой дисциплины (модуля) тематики.

*Самостоятельная работа.*

Самостоятельная работа - планируемая учебная, учебно-исследовательская, научно-исследовательская работа студентов, выполняемая во внеаудиторное (аудиторное) время по заданию и при методическом руководстве преподавателя, но без его непосредственного участия (при частичном непосредственном участии преподавателя, оставляющем ведущую роль за работой студентов).

Для более углубленного изучения темы задания для самостоятельной работы рекомендуется выполнять параллельно с изучением данной темы. При выполнении заданий по возможности используйте наглядное представление материала.

Самостоятельная работа студентов в ВУЗе является важным видом учебной и научной деятельности студента. Самостоятельная работа студентов играет значительную роль в рейтинговой технологии обучения.

К современному специалисту в области медицины общество предъявляет достаточно широкий перечень требований, среди которых немаловажное значение имеет наличие у выпускников определенных навыков (компетенций) и умения самостоятельно добывать знания из различных источников, систематизировать полученную информацию, давать оценку конкретной профессиональной ситуации. Формирование такого умения происходит в течение всего периода обучения.

В процессе самостоятельной работы студент приобретает необходимые для будущей специальности компетенции, навыки самоорганизации, самоконтроля, самоуправления, саморефлексии и становится активным самостоятельным субъектом учебной деятельности.

Самостоятельная работа студентов должна оказывать важное влияние на формирование личности будущего специалиста, его компетентность. Каждый студент самостоятельно определяет режим своей работы и меру труда, затрачиваемого на овладение учебным содержанием по каждой дисциплине. Он выполняет внеаудиторную работу по личному индивидуальному плану, в зависимости от его подготовки, времени и других условий.

***Виды самостоятельной работы.***

### ***Работа с литературой.***

При работе с книгой необходимо подобрать литературу, научиться правильно ее читать, вести записи. Для подбора литературы в библиотеке используются алфавитный и систематический каталоги. Важно помнить, что рациональные навыки работы с книгой - это всегда большая экономия времени и сил. Правильный подбор учебников рекомендуется преподавателем, читающим лекционный курс. Необходимая литература может быть также указана в методических разработках по данному курсу. Изучая материал по учебнику, следует переходить к следующему вопросу только после правильного уяснения предыдущего, описывая на бумаге все выкладки и вычисления (в том числе те, которые в учебнике опущены или на лекции даны для самостоятельного вывода). При изучении любой дисциплины большую и важную роль играет самостоятельная индивидуальная работа. Особое внимание следует обратить на определение основных понятий курса. Студент должен подробно разбирать примеры, которые поясняют такие определения, и уметь строить аналогичные примеры самостоятельно. Нужно добиваться точного представления о том, что изучаешь. Полезно составлять опорные конспекты. При изучении материала по учебнику полезно в тетради (на специально отведенных полях) дополнять конспект лекций. Там же следует отмечать вопросы, выделенные студентом для консультации с преподавателем. Выводы, полученные в результате изучения, рекомендуется в конспекте выделять, чтобы они при перечитывании записей лучше запоминались. Опыт показывает, что многим студентам помогает составление листа опорных сигналов, содержащего важнейшие и наиболее часто употребляемые формулы и понятия. Такой лист помогает запомнить формулы, основные положения лекции, а также может служить постоянным справочником для студента. Различают два вида чтения: первичное и вторичное. Первичное - это внимательное, неторопливое чтение, при котором можно остановиться на трудных местах.

Задача вторичного чтения - полное усвоение смысла целого (по счету это чтение может быть и не вторым, а третьим или четвертым). Самостоятельная работа с учебниками и книгами (а также самостоятельное теоретическое исследование проблем, обозначенных преподавателем на лекциях) – это важнейшее условие формирования у себя научного способа познания.

Чтение научного текста является частью познавательной деятельности. Ее цель – извлечение из текста необходимой информации. От того на сколько осознанна читающим собственная внутренняя установка при обращении к печатному слову (найти нужные сведения, усвоить информацию полностью или частично, критически проанализировать материал и т.п.) во многом зависит эффективность осуществляемого действия.

#### ***Методические рекомендации по составлению конспекта:***

1. Внимательно прочитайте текст. Уточните в справочной литературе непонятные слова. При записи не забудьте вынести справочные данные на поля конспекта;
2. Выделите главное, составьте план;
3. Кратко сформулируйте основные положения текста, отметьте аргументацию автора;
4. Законспектируйте материал, четко следуя пунктам плана. При конспектировании старайтесь выразить мысль своими словами. Записи следует вести четко, ясно.
5. Грамотно записывайте цитаты. Цитируя, учитывайте лаконичность, значимость мысли. В тексте конспекта желательно приводить не только тезисные положения, но и их доказательства. При оформлении конспекта необходимо стремиться к емкости каждого предложения. Мысли автора книги следует излагать кратко, заботясь о стиле и выразительности написанного. Число дополнительных элементов конспекта должно быть логически обоснованным, записи должны распределяться в определенной последовательности, отвечающей логической структуре произведения. Для уточнения и дополнения необходимо оставлять поля. Овладение навыками конспектирования требует от студента целеустремленности, повседневной самостоятельной работы.

#### ***Методические материалы по самостоятельному решению задач***

При самостоятельном решении задач нужно обосновывать каждый этап решения, исходя из теоретических положений курса. Если студент видит несколько путей решения проблемы (задачи), то нужно сравнить их и выбрать самый рациональный. Полезно до начала вычислений составить краткий план решения проблемы (задачи). Решение проблемных задач или примеров следует излагать подробно, вычисления располагать в строгом порядке, отделяя вспомогательные вычисления от основных. Решения при необходимости нужно сопровождать комментариями, схемами, чертежами и рисунками. Следует помнить, что решение каждой учебной задачи должно доводиться до окончательного логического ответа, которого требует условие, и по возможности с выводом. Полученный ответ следует проверить способами, вытекающими из существа данной задачи. Полезно также (если возможно) решать несколькими способами и сравнить полученные результаты. Решение задач данного типа нужно продолжать до приобретения твердых навыков в их решении.

### **Методические материалы к выполнению реферата**

Реферат (от лат. referre – сообщать) – краткое изложение в письменном виде или в форме публикации доклада, содержания научного труда (трудов), литературы по теме. Работа над рефератом условно разделяется на выбор темы, подбор литературы, подготовку и защиту плана; написание теоретической части и всего текста с указанием библиографических данных используемых источников, подготовку доклада, выступление с ним. Тематика рефератов полностью связана с основными вопросами изучаемого курса.

Список литературы к темам не дается, и обучающиеся самостоятельно ведут библиографический поиск, причем им не рекомендуется ограничиваться университетской библиотекой.

Важно учитывать, что написание реферата требует от обучающихся определенных усилий. Особое внимание следует уделить подбору литературы, методике ее изучения с целью отбора и обработки собранного материала, обоснованию актуальности темы и теоретического уровня обоснованности используемых в качестве примеров фактов какой-либо деятельности.

Выбрав тему реферата, начав работу над литературой, необходимо составить план. Изучая литературу, продолжается обдумывание темы, осмысливание прочитанного, делаются выписки, сопоставляются точки зрения разных авторов и т.д. Реферативная работа сводится к тому, чтобы в ней выделились две взаимосвязанные стороны: во-первых, ее следует рассматривать как учебное задание, которое должен выполнить обучаемый, а во-вторых, как форму научной работы, творческого воображения при выполнении учебного задания.

Наличие плана реферата позволяет контролировать ход работы, избежать формального переписывания текстов из первоисточников.

Оформление реферата включает титульный лист, оглавление и краткий список использованной литературы. Список использованной литературы размещается на последней странице рукописи или печатной форме реферата. Реферат выполняется в письменной или печатной форме на белых листах формата А4 (210 x 297 мм). Шрифт Times New Roman, кегель 14, через 1,5 интервала при соблюдении следующих размеров текста: верхнее поле – 25 мм, нижнее – 20 мм, левое – 30 мм, правое – 15 мм. Нумерация страниц производится вверху листа, по центру. Титульный лист нумерации не подлежит.

Рефераты должны быть написаны простым, ясным языком, без претензий на наукообразность. Следует избегать сложных грамматических оборотов, непривычных терминов и символов. Если же такие термины и символы все-таки приводятся, то необходимо разъяснять их значение при первом упоминании в тексте реферата.

Объем реферата предполагает тщательный отбор информации, необходимой для краткого изложения вопроса. Важнейший этап – редактирование готового текста реферата и подготовка к обсуждению. Обсуждение требует хорошей ориентации в материале темы, умения выделить главное, поставить дискуссионный вопрос, привлечь внимание слушателей к интересной литературе, логично и убедительно изложить свои мысли.

Рефераты обязательно подлежат защите. Процедура защиты начинается с определения оппонентов защищающего свою работу. Они стремятся дать основательный анализ работы

обучающимся, обращают внимание на положительные моменты и недостатки реферата, дают общую оценку содержанию, форме преподнесения материала, характеру использованной литературы. Иногда они дополняют тот или иной раздел реферата. Последнее особенно ценно, ибо говорит о глубоком знании обучающимся-оппонентом изучаемой проблемы.

Обсуждение не ограничивается выслушиванием оппонентов. Другие обучающиеся имеют право уточнить или опровергнуть какое-либо утверждение. Преподаватель предлагает любому обучающемуся задать вопрос по существу доклада или попытаться подвести итог обсуждению.

### **Алгоритм работы над рефератом**

#### **1. Выбор темы**

Тема должна быть сформулирована грамотно (с литературной точки зрения);

В названии реферата следует поставить четкие рамки рассмотрения темы;

Желательно избегать слишком длинных названий;

Следует по возможности воздерживаться от использования в названии спорных с научной точки зрения терминов, излишней наукообразности, а также чрезмерного упрощения формулировок.

2. Реферат следует составлять из пяти основных частей: введения; основной части; заключения; списка литературы; приложений.

#### **3. Основные требования к введению:**

Во введении не следует концентрироваться на содержании; введение должно включать краткое обоснование актуальности темы реферата, где требуется показать, почему данный вопрос может представлять научный интерес и есть ли связь представляемого материала с современностью. Таким образом, тема реферата должна быть актуальна либо с научной точки зрения, либо с современных позиций.

Очень важно выделить цель, а также задачи, которые требуется решить для выполнения цели.

Введение должно содержать краткий обзор изученной литературы, в котором указывается взятый из того или иного источника материал, кратко анализируются изученные источники, показываются их сильные и слабые стороны;

Объем введения составляет две страницы текста.

#### **4. Требования к основной части реферата:**

Основная часть содержит материал, отобранный для рассмотрения проблемы;

Также основная часть должна включать в себя собственно мнение обучающихся и сформулированные самостоятельные выводы, опирающиеся на приведенные факты;

Материал, представленный в основной части, должен быть логически изложен и распределен по параграфам, имеющим свои названия;

В изложении основной части необходимо использовать сноски (в первую очередь, когда приводятся цифры и чьи-то цитаты);

Основная часть должна содержать иллюстративный материал (графики, таблицы и т. д.);

Объем основной части составляет около 10 страниц.

#### **5. Требования к заключению:**

В заключении формулируются выводы по параграфам, обращается внимание на выдвинутые во введении задачи и цели;

Заключение должно быть четким, кратким, вытекающим из содержания основной части.

#### **6. Требования к оформлению списка литературы (по ГОСТу):**

Необходимо соблюдать правильность последовательности записи источников: сначала следует писать фамилию, а после инициалы; название работы не ставится в кавычки; после названия сокращенно пишется место издания; затем идет год издания; наконец, называется процитированная страница.

### **Критерии оценки реферата**

Обучающийся, защищающий реферат, должен рассказать о его актуальности, поставленных целях и задачах, изученной литературе, структуре основной части, сделанных в ходе работы выводах.

По окончании выступления ему может быть задано несколько вопросов по представленной проблеме.

Оценка складывается из соблюдения требований к реферату, грамотного раскрытия темы, умения четко рассказывать о представленном реферате, способности понять суть задаваемых по работе вопросов и найти точные ответы на них.

#### ***Методические материалы к выполнению эссе***

Эссе – литературное произведение небольшого объема, обычно прозаическое, свободной композиции, передающее индивидуальные впечатления, суждения, соображения автора о той или иной проблеме, теме, о том или ином событии или явлении. Это вид самостоятельной исследовательской работы обучающихся, с целью углубления и закрепления теоретических знаний и освоения практических навыков. Цель эссе состоит в развитии самостоятельного творческого мышления и письменного изложения собственных мыслей. При написании эссе обучающийся должен представить развернутый письменный ответ на теоретический или практический актуальный вопрос, объявленный преподавателем в аудитории непосредственно перед ее написанием. В процессе написания эссе разрешается пользоваться нормативно-правовыми актами, конспектом лекций (в печатном виде). Использование интернет-ресурсов не допускается. Темы эссе преподаватель предлагает из числа тех, которые обучающиеся уже рассматривали на лекциях или семинарских занятиях, исходя из содержания заданий в составе оценочных средств. По решению преподавателя, в качестве темы эссе может быть выбрана одна или несколько тем, которые могут быть распределены между обучающимися по желанию.

Требования к выполнению эссе:

1. Проводится письменно.

2. Эссе выполняется на компьютере (гарнитура Times New Roman, шрифт 14) через 1,5 интервала с полями: верхнее, нижнее – 2; правое – 3; левое – 1,5. Отступ первой строки абзаца – 1,25. Сноски – постраничные. Таблицы и рисунки встраиваются в текст работы. При этом обязательный заголовок таблицы надо размещать над табличным полем, а рисунки сопровождать подрисуночными подписями. При включении в эссе нескольких таблиц и/или рисунков их нумерация обязательна. Обязательна и нумерация страниц. Их целесообразно проставлять внизу страницы – по середине или в правом углу. Номер страницы не ставится на титульном листе, но в общее число страниц он включается. Объем эссе, без учета приложений, не должен превышать 5 страниц. Значительное превышение установленного объема является недостатком работы и указывает на то, что обучающийся не сумел отобрать и переработать необходимый материал.

3. Работа должна содержать собственные умозаключения по сути поставленной проблемы, включать самостоятельно проведенный анализ по сути этой проблемы, выводы, обобщающие авторскую позицию по поставленной проблеме.

#### ***Критерии оценки эссе:***

«Отлично» – исключительные знания материала, абсолютное понимание сути, безукоризненное знание основных понятий и положений, логически и лексически грамотно изложенный, содержательный, аргументированный, конкретный и исчерпывающий ответ.

«Хорошо» – глубокие знания материала, правильное понимание сути, знание основных понятий и положений, содержательный, полный и конкретный ответ.

«Удовлетворительно» – твердые, но недостаточно полные знания, верное понимание сути, в целом правильный ответ.

«Неудовлетворительно» – непонимание сущности задания, грубые ошибки в ответе.

#### ***Методические материалы по выполнению тестирования.***



Тестовые задания содержат вопросы и 3-4 варианта ответа по базовым положениям изучаемой темы/раздела, составлены с расчетом на знания, полученные обучающимся в процессе изучения темы/раздела.

Тестовые задания выполняются в письменной форме и сдаются преподавателю, ведущему дисциплину (модуль). На выполнение тестовых заданий обучающимся отводится 45 минут.

При обработке результатов оценочной процедуры используются: критерии оценки по содержанию и качеству полученных ответов, ключи, оценочные листы.

#### **Критерии оценки теста:**

«Зачтено» - если обучающийся правильно выполнил не менее 2/3 всей работы или допустил не более одной грубой ошибки и двух недочетов, не более одной грубой и одной негрубой ошибки, не более трех негрубых ошибок, одной негрубой ошибки и трех недочетов, при наличии четырех-пяти недочетов.

«Не зачтено» - если число ошибок и недочетов превысило норму для оценки 3 или правильно выполнено менее 2/3 всей работы.

#### **Методические материалы по выполнению доклада.**

Рекомендуется следующая структура доклада:

1. титульный лист, содержание доклада;
2. краткое изложение;
3. цели и задачи;
4. изложение характера исследований и рассмотренных проблем, гипотезы, спорные вопросы;
5. источники информации, методы сбора и анализа данных, степень их полноты и достоверности;
6. анализ и толкование полученных в работе результатов;
7. выводы и оценки;
8. библиография и приложения.

Время выступления докладчика не должно превышать 10 минут.

Основные требования к оформлению доклада:

- титульный лист должен включать название доклада, наименование предметной (цикловой) комиссии, фамилию обучающегося;
- все использованные литературные источники сопровождаются библиографическим описанием;
- приводимая цитата из источника берется в кавычки (оформляются сноски);
- единицы измерения должны применяться в соответствии с действующими стандартами;
- все названия литературных источников следует приводить в соответствии с новейшими изданиями;
- рекомендуется включение таблиц, графиков, схем, если они отражают основное содержание или улучшают ее наглядность;
- названия фирм, учреждений, организаций и предприятий должны именоваться так, как они указываются в источнике;

#### **Критерии оценки доклада**

При выполнении доклада обучающийся должен продемонстрировать умение кратко излагать прочитанный материал, а также умение обобщать и анализировать материал по теме доклада.

#### **Презентация**

##### **Методические материалы к презентациям**

1. Объем презентации 10 -20 слайдов.
2. На титульном слайде должно быть отражено:
  - наименование факультета;
  - тема презентации;

- фамилия, имя, отчество, направление подготовки/ специальность, направленность (профиль)/ специализация, форма обучения, номер группы автора презентации;
- фамилия, имя, отчество, степень, звание, должность руководитель работы;
- год выполнения работы.

3. В презентации должны быть отражены обоснование актуальности представляемого материала, цели и задачи работы.

4. Содержание презентации должно включать наиболее значимый материал доклада, а также, при необходимости, таблицы, диаграммы, рисунки, фотографии, карты, видео – вставки, звуковое сопровождение.

5. Заключительный слайд должен содержать информацию об источниках информации для презентации.

#### ***Критерии оценки презентации***

1. Объём презентации 10 -20 слайдов.
2. Правильность оформления титульного слайда.
3. Актуальность отобранного материала, обоснованность формулировки цели и задач работы.

4. Наглядность и логичность презентации, обоснованность использования таблиц, диаграмм, рисунков, фотографий, карт, видео – вставок, звукового сопровождения; правильный выбор шрифтов, фона, других элементов дизайна слайда.

5. Объём и качество источников информации (не менее 2-х интернет – источников и не менее 2-х литературных источников).

#### ***Методические материалы по подготовке к опросу***

Самостоятельная работа обучающихся включает подготовку к опросу на практических занятиях. Для этого обучающийся изучает лекции, основную и дополнительную литературу, публикации, информацию из Интернет-ресурсов.

Тема и вопросы к практическим занятиям, вопросы для самоконтроля содержатся в рабочей программе и доводятся до студентов заранее.

Для подготовки к опросу обучающемуся необходимо ознакомиться с материалом, посвященным теме практического занятия, в учебнике или другой рекомендованной литературе, конспекте лекции, обратить внимание на усвоение основных понятий дисциплины, выявить неясные вопросы и подобрать дополнительную литературу для их освещения.

#### ***Критерии оценки опроса***

«Отлично»:

- дан полный, развернутый ответ на поставленный вопрос;
- в ответе прослеживается четкая структура, логическая последовательность, отражающая сущность раскрываемых понятий, теорий, явлений;
- знание по предмету демонстрируются на фоне понимания его в системе данной науки и междисциплинарных связей;
- свободное владение терминологией;
- ответы на дополнительные вопросы четкие, краткие;

«Хорошо»:

- дан полный, развернутый ответ на поставленный вопрос, показано умение выделять существенные и несущественные признаки, причинно-следственные связи;
- ответ недостаточно логичен с единичными ошибками в частности, исправленные студентом с помощью преподавателя;
- единичные ошибки в терминологии;
- ответы на дополнительные вопросы правильные, недостаточно полные и четкие.

«Удовлетворительно»:

- ответ не полный, с ошибками в деталях, умение раскрыть значение обобщённых знаний не показано, речевое оформление требует поправок, коррекции;



- логика и последовательность изложения имеют нарушения, студент не способен самостоятельно выделить существенные и несущественные признаки и причинно-следственные связи;

- ошибки в раскрываемых понятиях, терминах;
- студент не ориентируется в теме, допускает серьезные ошибки;
- студент не может ответить на большую часть дополнительных вопросов.

«Неудовлетворительно»:

- ответ представляет собой разрозненные знания с существенными ошибками по вопросу;

- присутствуют фрагментарность, нелогичность изложения, студент не осознает связь обсуждаемого вопроса с другими объектами дисциплины, речь неграмотная;

- незнание терминологии;
- ответы на дополнительные вопросы неправильные.

### ***Методические материалы по выполнению практического задания***

При выполнении практического задания обучающийся придерживается следующего алгоритма:

1. Записать дату, тему и цель задания;
2. Ознакомиться с правилами и условия выполнения практического задания;
3. Повторить теоретические задания, необходимые для рациональной работы и других практических действий, используя конспекты лекций и рекомендованную литературу, представленной в программе;
4. Выполнить работу по предложенному алгоритму действий;
5. Обобщить результаты работы, сформулировать выводы / дать ответы на контрольные вопросы;

Работа должна быть выполнена грамотно, с соблюдением культуры изложения. При использовании данных из учебных, методических пособий и другой литературы, периодических изданий, Интернет-источников должны иметься ссылки на вышеперечисленные.

### ***Критерии оценки практического задания:***

«Отлично» – правильный ответ, дается четкое обоснование принятому решению; рассуждения четкие последовательные логические; используются ссылки на полученные при изучении дисциплины знания; правильно используются формулы, понятия, процедуры, имеющие прямое отношение к задаче для подтверждения принятого решения.

«Хорошо» – правильный ответ, дается обоснование принятому решению; но с не существенными ошибками, в рассуждениях отсутствует логическая последовательность; используются ссылки на полученные при изучении дисциплины знания, правильно используются формулы, понятия, процедуры, имеющие прямое отношение к задаче для подтверждения принятого решения.

«Удовлетворительно» – правильный ответ, допускаются грубые ошибки в обосновании принятого решения; рассуждения не последовательные сумбурные; используются ссылки на полученные при изучении дисциплины знания; используются формулы, процедуры, понятия, имеющие прямое значение для подтверждения принятого решения, однако, при обращении к ним допускаются серьезные ошибки, студент не может правильно ими воспользоваться.

«Неудовлетворительно, не зачтено» – ответ неверный, отсутствует обоснование принятому решению; студент демонстрирует полное непонимание сути вопроса.

### ***Для оценки решения ситуационной задачи (аналитического задания):***

Оценка «отлично» выставляется, если задача решена грамотно, ответы на вопросы сформулированы четко. Эталонный ответ полностью соответствует решению студента, которое хорошо обосновано теоретически.

Оценка «хорошо» выставляется, если задача решена, ответы на вопросы сформулированы не достаточно четко. Решение студента в целом соответствует эталонному ответу, но не достаточно хорошо обосновано теоретически.

Оценка «удовлетворительно» выставляется, если задача решена не полностью, ответы не содержат всех необходимых обоснований решения.

Оценка «неудовлетворительно» выставляется, если задача не решена или имеет грубые теоретические ошибки в ответе на поставленные вопросы.

### ***Методические указания для подготовки к промежуточной аттестации***

Изучение учебных дисциплин (модулей) завершается зачетом. Подготовка к промежуточной аттестации способствует закреплению, углублению и обобщению знаний, получаемых, в процессе обучения, а также применению их к решению практических задач. Готовясь к зачету, студент ликвидирует имеющиеся пробелы в знаниях, углубляет, систематизирует и упорядочивает свои знания. На зачете студент демонстрирует то, что он освоил в процессе обучения по дисциплине (модулю).

Вначале следует просмотреть весь материал по дисциплине (модулю), отметить для себя трудные вопросы. Обязательно в них разобраться. В заключение еще раз целесообразно повторить основные положения, используя при этом листы опорных сигналов. Систематическая подготовка к занятиям в течение семестра позволит использовать время промежуточной аттестации для систематизации знаний.

## **3. МЕТОДИЧЕСКИЕ МАТЕРИАЛЫ, ОПРЕДЕЛЯЮЩИЕ ПРОЦЕДУРЫ ОЦЕНИВАНИЯ ЗНАНИЙ, УМЕНИЙ, НАВЫКОВ И (ИЛИ) ОПЫТА ДЕЯТЕЛЬНОСТИ, ХАРАКТЕРИЗУЮЩИХ ЭТАПЫ ФОРМИРОВАНИЯ КОМПЕТЕНЦИЙ**

### ***3.1. Организационные основы применения балльно-рейтинговой системы оценки успеваемости обучающихся по дисциплине (модулю)***

Оценка качества освоения обучающимися дисциплины (модуля) реализуется в формате балльно-рейтинговой системы оценки успеваемости обучающихся (БРСО).

БРСО в ходе текущего контроля успеваемости и промежуточной аттестации осуществляется по 100-балльной шкале.

Академический рейтинг обучающегося по дисциплине (модулю) складывается из результатов:

- текущего контроля успеваемости (максимальный текущий рейтинг обучающегося 80 рейтинговых баллов);
- промежуточной аттестации (максимальный рубежный рейтинг обучающегося 20 рейтинговых баллов).

Условия оценки освоения обучающимся дисциплины (модуля) в формате БРСО доводятся преподавателем до сведения обучающихся на первом учебном занятии, а также размещены в свободном доступе в электронной информационно-образовательной среде Университета.

### ***3.2. Проведение текущего контроля успеваемости обучающихся по дисциплине (модулю) в соответствии с балльно-рейтинговой системой оценки успеваемости обучающегося***

В течение учебного семестра до промежуточной аттестации на основании утвержденной рабочей программы дисциплины (модуля) формируется текущий рейтинг обучающегося. Текущий рейтинг обучающегося складывается как сумма рейтинговых баллов, полученных им в течение учебного семестра по всем видам учебных занятий по учебной дисциплине.

В процессе текущего контроля оцениваются следующие действия обучающегося, направленные на освоение компетенций в рамках изучения учебной дисциплины:

- академическая активность (посещаемость учебных занятий, самостоятельное изучение содержания учебной дисциплины в электронной информационно-образовательной среде, соблюдение сроков сдачи практических заданий и текущих контрольных мероприятий и др.);

- выполнение и сдача текущих и итогового практических заданий (эссе, рефераты, творческие задания, кейс-задания, лабораторные работы, расчетные задания и др., активное участие в групповых интерактивных занятиях (дискуссии, WiKi-проекты и др.), защита проектов и др.);

- прохождение рубежей текущего контроля, включая соблюдение графика их прохождения в электронной информационно-образовательной среде.

Для планирования расчета текущего рейтинга обучающегося используются следующие пропорции:

<b>Вид учебного действия</b>	<b>Максимальная рейтинговая оценка, баллов</b>
академическая активность	10
практические задания	40
<i>из них: текущие практические задания</i>	20
<i>итоговое практическое задание</i>	20
рубежи текущего контроля	30
<b>ИТОГО:</b>	<b>80</b>

В течение учебного семестра по дисциплине (модулю) обучающимся должен быть накоплен текущий рейтинг не менее 52 рейтинговых баллов (65% от максимального значения текущего рейтинга).

Необходимыми условиями допуска обучающегося к промежуточной аттестации по дисциплине являются положительное прохождение обучающимся не менее 65% рубежей текущего контроля с накоплением не менее 65% максимального рейтингового балла за каждый рубеж текущего контроля и положительное выполнение итогового практического задания с накоплением не менее 65% максимального рейтингового балла, установленного за итоговое практическое задание.

Невыполнение вышеуказанных условий является текущей академической задолженностью, которая должна быть ликвидирована обучающимся до контрольного мероприятия промежуточной аттестации.

Сведения о наличии у обучающихся текущей академической задолженности, сроках и порядке добора рейтинговых баллов для её ликвидации доводятся до обучающихся педагогическим работником.

В случае неликвидации текущей академической задолженности, педагогический работник обязан во время контрольного мероприятия промежуточной аттестации поставить обучающемуся 0 рейтинговых баллов. В этом случае ликвидация текущей академической задолженности возможна в периоды проведения повторной промежуточной аттестации.

### **3.3. Проведение промежуточной аттестации обучающихся по дисциплине (модулю) в соответствии с балльно-рейтинговой системой оценки успеваемости обучающегося**

Промежуточная аттестация по дисциплине (модулю) проводится в соответствии с Положением о промежуточной аттестации обучающихся по основным профессиональным образовательным программам высшего образования – программам бакалавриата в Российском государственном социальном университете и Положением о балльно-рейтинговой системе оценки успеваемости обучающихся по основным профессиональным образовательным программам высшего образования - программам бакалавриата в Российском государственном социальном университете.

На промежуточную аттестацию отводится 20 рейтинговых баллов.

Ответы обучающегося на контрольном мероприятии промежуточной аттестации оцениваются педагогическим работником по 20 - балльной шкале, а итоговая оценка по дисциплине (модулю) выставляется по системе зачтено/не зачтено.

Критерии выставления оценки определяются Положением о балльно-рейтинговой системе оценки успеваемости обучающихся по основным профессиональным образовательным программам высшего образования - программам бакалавриата в Российском государственном социальном университете.

В процессе определения рубежного рейтинга обучающегося используется следующая шкала:

<b>Рубежный рейтинг</b>	<b>Критерии оценки освоения обучающимся учебной дисциплины в ходе контрольных мероприятий промежуточной аттестации</b>
19-20 рейтинговых баллов	обучающийся глубоко и прочно усвоил программный материал, исчерпывающе, последовательно, грамотно и логически стройно его излагает, тесно увязывает с задачами и будущей деятельностью, не затрудняется с ответом при видоизменении задания, свободно справляется с задачами и практическими заданиями, правильно обосновывает принятые решения, умеет самостоятельно обобщать и излагать материал, не допуская
16-18 рейтинговых баллов	обучающийся твердо знает программный материал, грамотно и по существу излагает его, не допуская существенных неточностей в ответе на вопрос, может правильно применять теоретические положения и владеет необходимыми умениями и навыками при выполнении практических
13-15 рейтинговых баллов	обучающийся освоил основной материал, но не знает отдельных деталей, допускает неточности, недостаточно правильные формулировки, нарушает последовательность в изложении программного материала и испытывает затруднения в выполнении практических заданий
1-12 рейтинговых баллов	обучающийся не знает значительной части программного материала, допускает существенные ошибки, с большими затруднениями выполняет практические задания
0 рейтинговых баллов	не аттестован

Если результат контроля успеваемости в рамках проведения контрольных мероприятий промежуточной аттестации (рубежный рейтинг обучающегося) неудовлетворительный (получено менее 13 рейтинговых баллов), то промежуточная аттестация по учебной дисциплине (модулю) невозможна даже при наличии высокого текущего рейтинга, полученного по итогам текущего контроля по учебной дисциплине (модулю).

## ЛИСТ РЕГИСТРАЦИИ ИЗМЕНЕНИЙ

№ п/п	Содержание изменения	Реквизиты документа об утверждении изменения	Дата введения изменения
1.			
2.			
3.			
4.			



Министерство науки и высшего образования Российской Федерации  
**ФЕДЕРАЛЬНОЕ ГОСУДАРСТВЕННОЕ БЮДЖЕТНОЕ  
ОБРАЗОВАТЕЛЬНОЕ УЧРЕЖДЕНИЕ ВЫСШЕГО ОБРАЗОВАНИЯ  
«РОССИЙСКИЙ ГОСУДАРСТВЕННЫЙ СОЦИАЛЬНЫЙ  
УНИВЕРСИТЕТ»**

УТВЕРЖДАЮ

Декан факультета политических  
и социальных наук

\_\_\_\_\_ Е.А. Петрова

31 марта 2023 г.

**МЕТОДИЧЕСКИЕ МАТЕРИАЛЫ ПО ДИСЦИПЛИНЕ (МОДУЛЮ)**

**Россия в глобальной политике**

**Направление подготовки**

*41.03.04 «Политология»*

**Направленность**

*«Современная политология и прикладная политическая работа»*

**ОБРАЗОВАТЕЛЬНАЯ ПРОГРАММА ВЫСШЕГО ОБРАЗОВАНИЯ - ПРОГРАММА  
БАКАЛАВРИАТА**

**Форма обучения**

*Очно-заочная*

Москва 2023

Методические материалы по дисциплине (модулю) «Россия в глобальной политике» разработаны на основании федерального государственного образовательного стандарта высшего образования – *бакалавриата* по направлению подготовки 41.03.04 *Политология*, утвержденного приказом Министерства образования и науки Российской Федерации от 23.08.2017 г., № 814, учебного плана по основной профессиональной образовательной программе высшего образования - программы *бакалавриата* по направлению подготовки 41.03.04 *Политология* (далее – «ОПОП»).

Методические материалы по дисциплине (модулю) «Россия в глобальной политике» разработаны рабочей группой в составе: к-та пол. н., д-ра социол. н., проф. Лесковой И.В., д-ра фил. н., проф. Авциновой Г.И., к-та ист. н., доц. Мешкова П.Я., к-та полит. н., доц. Гришина О.Е.

Методические материалы по дисциплине (модулю) обсуждены и утверждены на заседании кафедры политологии и прикладной политической работы факультета политических и социальных наук.

Протокол № 4 от «31» марта 2023 год

Заведующий кафедрой

к-т пол. н., д-р социол. н., проф.



И.В. Лескова

(подпись)

Методические материалы по дисциплине (модулю) рекомендованы к утверждению представителями организаций-работодателей:

ИДИ ФНИСЦ РАН,

заместитель директора,

д-р полит. н., проф.



Н.М. Великая

(подпись)

ФГБНУ «ИХОиК РАО»,

заведующий лабораторией,

д-р. полит. н., доц.



.А. Михальченкова

(подпись)

Методические материалы по дисциплине (модулю) рецензированы и рекомендованы к утверждению:

д-р полит. н., помощник сенатора,  
СФ ФС РФ



В.И. Юдин

(подпись)

д-р социол. н., профессор,  
главный научный сотрудник  
ИДИ ФНИСЦ РАН



Е.М. Мchedлова



## СОДЕРЖАНИЕ

РАЗДЕЛ 1. ПАСПОРТ РАБОЧЕЙ ПРОГРАММЫ ДИСЦИПЛИНЫ (МОДУЛЯ) .....	4
1.1. Цель и задачи дисциплины (модуля).....	4
1.2. Место дисциплины (модуля) в структуре основной профессиональной образовательной программы- программы бакалавриата.....	4
1.3. Планируемые результаты обучения по дисциплине (модулю) в рамках планируемых результатов освоения основной профессиональной образовательной программы бакалавриата, соотнесенные с установленными индикаторами достижения компетенций...5	
РАЗДЕЛ 2. СТРУКТУРА И СОДЕРЖАНИЕ ДИСЦИПЛИНЫ (МОДУЛЯ).....	11
2.1 Объем дисциплины (модуля), включая контактную работу обучающегося с педагогическими работниками и самостоятельную работу обучающегося.....	11
2.2. Учебно-тематический план дисциплины (модуля).....	11
РАЗДЕЛ 3. УЧЕБНО-МЕТОДИЧЕСКОЕ ОБЕСПЕЧЕНИЕ САМОСТОЯТЕЛЬНОЙ РАБОТЫ ОБУЧАЮЩИХСЯ ПО ДИСЦИПЛИНЕ (МОДУЛЮ).....	13
3.1. Виды самостоятельной работы обучающихся по дисциплине (модулю).....	13
РАЗДЕЛ 4. ФОНД ОЦЕНОЧНЫХ СРЕДСТВ ДЛЯ ПРОВЕДЕНИЯ ПРОМЕЖУТОЧНОЙ АТТЕСТАЦИИ ОБУЧАЮЩИХСЯ ПО ДИСЦИПЛИНЕ (МОДУЛЮ).....	34
4.1. Форма промежуточной аттестации обучающегося по дисциплине (модулю).....	34
4.2. Перечень компетенций с указанием этапов их формирования в процессе освоения образовательной программы .....	35
4.3 Описание показателей и критериев оценивания компетенций на различных этапах их формирования, описание шкал оценивания .....	40
4.4. Типовые контрольные задания и / или иные материалы, необходимые для оценки знаний, умений, навыков и (или) опыта деятельности, характеризующих этапы формирования компетенций в процессе освоения образовательной программы.....	1
4.5. Методические материалы, определяющие процедуры оценивания знаний, умений, навыков и (или) опыта деятельности, характеризующих этапы формирования компетенций .....	7
РАЗДЕЛ 5. УСЛОВИЯ РЕАЛИЗАЦИИ ДИСЦИПЛИНЫ (МОДУЛЯ) .....	7
5.1. Перечень основной и дополнительной учебной литературы для освоения дисциплины (модуля).....	7
5.2 Перечень ресурсов информационно-коммуникационной сети «Интернет», необходимых для освоения дисциплины (модуля) .....	8
5.3 Методические указания для обучающихся по освоению дисциплины (модуля) .....	9
5.4. Информационно-технологическое обеспечение образовательного процесса по дисциплине (модулю) .....	10
5.5 Материально-техническое обеспечение образовательного процесса по дисциплине (модулю).....	12
5.6. Образовательные технологии .....	12
ЛИСТ РЕГИСТРАЦИИ ИЗМЕНЕНИЙ .....	13

## **РАЗДЕЛ 1. ПАСПОРТ РАБОЧЕЙ ПРОГРАММЫ ДИСЦИПЛИНЫ (МОДУЛЯ)**

### **1.1. Цель и задачи дисциплины (модуля)**

Цель дисциплины (модуля) заключается в получении обучающимися знаний о теоретико-методологических основах, теории и практике функционирования глобальных процессов, месте и роли России в глобальной политике, тенденциях функционирования политических институтов и процессов в условиях глобализации с последующим применением в профессиональной сфере и практических навыков в политическом процессе на уровне государства, общественно-политических организациях, международных отношений, внутренней и внешней политики, в органах государственной и муниципальной власти и управления, аппаратах политических партий и общественно-политических движений.

#### **Задачи дисциплины (модуля) :**

- изучить наиболее распространенные в политической науке теоретико-методологические подходы, теории и концепции исследования процессов глобализации и регионализации, места и роли России в глобальной политике, функционирования политических институтов, отношений и процессов в условиях глобализации;
- углубить знания обучающихся о противоречивом воздействии глобализации на политику отдельных государств и мировую систему международных отношений в целом; формировать у обучающихся представления о вызовах глобального и регионального развития;
- изучить актуальные проблемы и основные направления российской внутренней политики и внешнеполитической стратегии РФ в условиях новых вызовов и рисков на глобальном, региональном, национально-государственном и локальном уровнях;
- формировать у обучающихся способности выявлять причинно-следственные связи, давать характеристику и оценку общественно-политическим и социально-экономическим событиям и процессам, выявляя их связь с экономическим, социальным и культурно-цивилизационным контекстами, а также с объективными тенденциями и закономерностями комплексного развития на глобальном, макрорегиональном, национально-государственном, региональном и локальном уровнях;
- развивать у обучающихся навыки научно-исследовательской деятельности, работы с различными источниками, в том числе, с интернет-сайтами в области глобализма и антиглобализма, глобальных проблем современности, места и роли российского государства в глобальном контексте.

### **1.2. Место дисциплины (модуля) в структуре основной профессиональной образовательной программы- программы бакалавриата**

Дисциплина (модуль) «Россия в глобальной политике» реализуется в обязательной части профессионального модуля основной профессиональной образовательной программы по направлению подготовки **41.03.04 Политология** очной формы обучения.

Изучение дисциплины (модуля) «Россия в глобальной политике» базируется на знаниях и умениях, полученных обучающимися ранее, в процессе освоения программного материала ряда учебных дисциплин: «Иностранный язык», «История (История России, Всеобщая история)», «Философия», «Теория политики», «История политических учений», «Экономика», «Социология», «Политическое, социально-культурное и правовое пространство России и мира», «Мировая политика и международные отношения», «Политическая география», «Проектная деятельность», «Сравнительная политология», «Политическая конфликтология» и др.

Изучение дисциплины (модуля) «Россия в глобальной политике» является базовым для последующего освоения программного материала дисциплин (модулей): «Политическое лидерство», «Перспективы европейской интеграции в глобальном мире», «Перспективы интеграции в зарубежных регионах мира», «Подготовка и сдача государственного экзамена по направлению подготовки», «Выполнение и защита выпускной квалификационной работы».

### 1.3. Планируемые результаты обучения по дисциплине (модулю) в рамках планируемых результатов освоения основной профессиональной образовательной программы бакалавриата, соотнесенные с установленными индикаторами достижения компетенций

Процесс освоения дисциплины (модуля) направлен на формирование у обучающихся следующих общепрофессиональных (ОПК-3, ОПК-4, ОПК-5, ОПК-6, ОПК-7), профессиональных компетенций (ПК-2, ПК-3, ПК-5, ПК-6) в соответствии с основной профессиональной образовательной программой высшего образования – программой бакалавриата по направлению подготовки 41.03.04 «Политология» очной формы обучения.

В результате освоения учебной дисциплины обучающийся должен демонстрировать следующие результаты:

Категория компетенций	Код компетенции	Формулировка компетенции	Код и наименование индикатора достижения компетенции	Результаты обучения
Информационно-аналитическая деятельность	ОПК-3	Способен выделять, систематизировать и интерпретировать содержательно значимые эмпирические данные из потоков информации, а также смысловые конструкции в оригинальных текстах и источниках по профилю деятельности	ОПК-3.1. Принимает участие в сборе, анализе и систематизации информации, необходимой для работы по профилю деятельности ОПК-3.2. Использует методики систематизации и статистической обработки потоков информации, интерпретации содержательно значимых эмпирических данных ОПК-3.3. Выделять смысловые конструкции в первичных источниках	<i>Знать:</i> основную общенаучную и политологическую терминологию
				<i>Уметь:</i> выделять, систематизировать и интерпретировать содержательно значимые эмпирические данные из потоков информации

			и оригинальных текстах с использованием основного набора прикладных методов. ОПК-3.4. Обнаруживать корреляционные и казуальные зависимости между явлениями ОПК- 3.5. Систематизировать смысловые конструкции, делать обобщения, концептуализировать выводы	<i>Владеть:</i> навыками систематизации и интерпретации смысловых конструкций в оригинальных текстах и источниках по профилю деятельности
Экспертная оценка	ОПК-4	Способен устанавливать причинно-следственные связи, давать характеристику и оценку общественно-политическим и социально-экономическим событиям и процессам, выявляя их связь с экономическим, социальным и культурно-цивилизационным контекстами, а также с объективными тенденциями и закономерностями комплексного развития на различных уровнях социальной организации	ОПК-4.1. Владеть базовыми и специальными знаниями и навыками теоретического и прикладного характера в области политических наук. ОПК-4.2. Дает характеристику и оценку общественно-политическим и социально-экономическим событиям и процессам в экономическом, социальном и культурно-цивилизационном контекстах, а также в их взаимосвязанном комплексе. ОПК-4.3. Выявляет объективные тенденции и закономерности развития акторов на глобальном, макрорегиональном, национально-государственном, региональном и локальном уровнях ОПК-4.4. Находит причинно-следственные связи и взаимозависимости между общественно-политическими и социально-экономическими	<i>Знать:</i> основную общенаучную и политологическую терминологию, методологию компаративного анализа политических явлений
				<i>Уметь:</i> устанавливать причинно-следственные связи, давать системную характеристику и оценку общественно-политическим и социально-экономическим событиям, осуществлять компаративный анализ политических институтов и процессов <i>Владеть:</i> навыками выявления связи общественно-политических явлений с экономическим, социальным и культурно-цивилизационным контекстами, а также с объективными тенденциями и закономерностями комплексного

			процессами и явлениями	развития на глобальном, макрорегиональном, национально-государственном, региональном и локальном уровнях
Публицистическая деятельность	ОПК-5	Способен формировать дайджесты и аналитические материалы общественно-политической направленности по профилю деятельности для публикации в научных журналах и средствах массовой информации	ОПК-5.1. Знает формы и правила оформления публикационных материалов политической направленности. ОПК-5.2. Умеет давать характеристику и оценку общественно-политическим и социально-экономическим событиям и процессам для подготовки аналитических материалов. ОПК-5.3. Имеет навыки формирования дайджестов и аналитических материалов общественно-политической направленности по профилю деятельности для публикации в научных журналах и средствах массовой информации ОПК-5.4. Владеет методологией написания, знает требования к структуре и оформлению текстов различной жанрово-стилистической принадлежности	<i>Знать:</i> формы и правила оформления публикационных материалов политической направленности.
				<i>Уметь:</i> давать характеристику и оценку общественно-политическим и социально-экономическим событиям и процессам для подготовки аналитических материалов.
				<i>Владеть:</i> навыками формирования дайджестов и аналитических материалов общественно-политической направленности по профилю деятельности для публикации в научных журналах и средствах массовой информации
Организационно-управленческая деятельность	ОПК-6	Способен участвовать в организационно-управленческой деятельности и исполнять управленческие решения по профилю деятельности	ОПК-6.1. Знает основы управленческой деятельности в экономическом, социальном и культурно-цивилизационном контекстах, а также в их взаимосвязанном комплексе.	<i>Знать:</i> содержание политических процессов и отношений, основные методы и принципы научного исследования, знать содержание ведущих политологических теорий и доктрин

			<p>ОПК-6.2. Способен выявлять объективные тенденции и закономерности организационно-управленческой деятельности</p> <p>ОПК-6.3. Умеет исполнять управленческие решения по профилю деятельности</p>	<p><i>Уметь:</i> применять знания основных политологических доктрин и теорий для исследования политических процессов и отношений</p> <p><i>Владеть:</i> навыками решения научных задач исследования политических процессов и отношений</p>
Представление результатов профессиональной деятельности	ОПК-7	Способен составлять и оформлять документы и отчеты по результатам профессиональной деятельности	<p>ОПК-7.1. Составлять отчетную документацию по итогам профессиональной деятельности в соответствии с установленными правилами и нормами.</p> <p>ОПК-7.2. Готовить и представлять сообщения перед целевой аудиторией по широкому кругу общественно-политических сюжетов, в том числе с использованием мультимедийных средств.</p>	<p><i>Знать:</i> принципы и правила оформления документов и отчетов в сфере профессиональной деятельности</p> <p><i>Уметь:</i> разрабатывать проекты официальных документов, в том числе соглашений, договоров, контрактов, аналитических докладов, презентаций, па также отчетов по результатам профессиональной деятельности.</p> <p><i>Владеть:</i> навыками самостоятельного составления служебных документов (письма, обращения, служебные записки, ответы на входящие запросы, другие тексты по общественно-политической проблематике), а также отчетов по результатам профессиональной деятельности в соответствии с профессиональными стандартами.</p>
Профессиональные	ПК-2	Способен самостоятельно работать с документами,	ПК-2.1. Владеет общенаучной и политологической терминологией	<i>Знать:</i> основную общенаучную и политологическую терминологию

		<p>научной литературой, материалами средств массовой информации, докладами экспертно-аналитических центров, базами данных, в том числе на иностранном(ых) языке(ах)</p>	<p>ПК-2.2. Применяет современный понятийно-категориальный аппарат социальных и гуманитарных наук в его комплексном контексте и историческом развитии на государственном РФ и иностранном(ых) языке (ах)</p> <p>ПК-2.3. Использует основные стратегии, тактические приемы и техники аргументации с целью последовательного выстраивания позиции представляемой стороны</p> <p>ПК-2.4. Владеет навыками текстологического и содержательного анализа текстов политологического содержания, включая документы, научную литературу, материалы СМИ, доклады экспертно-аналитических центров.</p>	<p><i>Уметь:</i> применять современный понятийно-категориальный аппарат социальных и гуманитарных наук в его комплексном контексте и историческом развитии на государственном РФ и иностранном(ых) языке (ах)</p> <p><i>Владеть:</i> навыками текстологического и содержательного анализа текстов политологического содержания, включая документы, научную литературу, материалы СМИ, доклады экспертно-аналитических центров</p>
Профессиональные	ПК-3	<p>Способен участвовать в разработке аналитических материалов на базе методик политологического, социологического и политико-психологического анализа</p>	<p>ПК-3.1. Знает методики политологического, социологического и политико-психологического анализа.</p> <p>ПК-3.2. Анализирует задачу, выделяя ее базовые составляющие, осуществляет декомпозицию задачи.</p> <p>ПК-3.3. Находит и критически анализирует информацию, необходимую для разработки аналитических материалов.</p> <p>ПК-3.4. Сопоставляет разные источники информации с целью выявления их</p>	<p><i>Знать:</i> методики политологического, социологического и политико-психологического анализа</p> <p><i>Уметь:</i> находить и критически анализировать информацию, необходимую для разработки аналитических материалов.</p> <p><i>Владеть:</i> навыками аргументированного формирования собственных суждений и оценки информации; навыками отличия фактов от мнений, интерпретаций, оценок и т.д.</p>



			<p>противоречий и поиска достоверных суждений.</p> <p>ПК-3.5. Грамотно, логично аргументированно формирует собственные суждения и оценку информации; отличает факты от мнений, интерпретаций, оценок и т.д.</p>	
Профессиональные	ПК-5	Способен применять политологические доктрины и теории для анализа политологических проблем и разработки практических рекомендаций	<p>ПК-5.1. Знает основные политологические доктрины и теории</p>	<p><i>Знать:</i> основные принципы и методы организации управленческих процессов</p>
			<p>ПК-5.2. Умеет применять знания основных политологических доктрин и теорий для анализа политологических проблем.</p>	<p><i>Уметь:</i> применять знания основных принципов и методов для организации управленческих процессов</p>
			<p>ПК-5.3. Использует политологические доктрины и теории для разработки практических рекомендаций.</p>	<p><i>Владеть:</i> навыками участия в организации управленческих процессов в органах государственной и муниципальной власти и управления, в аппаратах политических партий и общественно-политических объединений, бизнес-структурах, международных</p>
Профессиональные	ПК-6	Способен решать научные задачи исследования политических процессов и отношений	<p>ПК-6.1. Знает основные методы и принципы научного исследования, знать содержание ведущих политологических доктрин и теорий</p>	<p><i>Знать:</i> основные методы и принципы научного исследования, знать содержание ведущих</p>
			<p>ПК-6.2. Применяет знания основных политологических доктрин и теорий для исследования политических процессов и отношений.</p>	<p><i>Уметь:</i> применять знания основных политологических доктрин и теорий для исследования политических процессов и отношений.</p>
			<p>ПК-6.3. Демонстрирует способность решения</p>	<p><i>Владеть:</i> навыками решения научных</p>

			научных задач исследования политических процессов и отношений	задач исследования политических процессов и отношений
--	--	--	---	---

## РАЗДЕЛ 2. СТРУКТУРА И СОДЕРЖАНИЕ ДИСЦИПЛИНЫ (МОДУЛЯ)

### 2.1 Объем дисциплины (модуля), включая контактную работу обучающегося с педагогическими работниками и самостоятельную работу обучающегося

Общая трудоемкость дисциплины (модуля) составляет 6 зачетных единиц. По дисциплине (модулю) предусмотрен экзамен в 6 семестре экзамен, который проводится в устной форме.

#### Очная форма обучения

Вид учебной работы	Всего часов	Семестры			
				6	7
<b>Контактная работа обучающихся с педагогическими работниками (по видам учебных занятий) (всего):</b>	108			108	
Учебные занятия лекционного типа	36			36	
Практические занятия	24			24	
Лабораторные занятия	0			0	
Иная контактная работа	48			48	
<b>Самостоятельная работа обучающихся, всего</b>	72			72	
<b>Контроль промежуточной аттестации (час)</b>	<b>36</b>			<b>36</b>	
<b>ОБЪЕМ ДИСЦИПЛИНЫ В ЧАСАХ</b>	<b>216</b>			<b>216</b>	

### 2.2. Учебно-тематический план дисциплины (модуля)

#### Очной формы обучения

Раздел, тема	Виды учебной работы, академических часов					
	Всего	Самостоятельная работа	Контактная работа обучающихся с педагогическими работниками			
			Всего	Лекционные занятия	Семинарские/практические занятия	Лабораторные занятия
<b>Модуль 1. Глобальная политика: тренды развития (6 семестр)</b>						

Раздел, тема	Виды учебной работы, академических часов						
	Всего	Самостоятельная работа	Контактная работа обучающихся с педагогическими работниками				
			Всего	Лекционные занятия	Семинарские/практические занятия	Лабораторные занятия	Иная контактная работа
<b>Раздел 1.1.</b> Тренды развития глобальных процессов и политики. Кризис теории и практики глобализации: причины и проявления.	36	12	18	6	4	0	8
<b>Раздел 1.2.</b> Глобальные проблемы современности: мировой и российский аспект	36	12	18	6	4	0	8
<b>Раздел 1.3.</b> Россия в фокусе геоэкономической и геополитической конкуренции.	36	12	18	6	4	0	8
<b>Модуль 2. Россия как автор глобальной политики (6 семестр)</b>							
<b>Раздел 2.1</b> Россия, Европейский и Евроатлантический регионы: проблемы и направления сотрудничества	36	12	18	6	4	0	8
<b>Раздел 2.2.</b> Внешнеполитические приоритеты России на Ближнем и Среднем Востоке, в Восточной и Юго-Восточной Азии, Африке и Латинской Америки на современном этапе	36	12	18	6	4	0	8
<b>Раздел 2.3.</b> Международные организации и Россия. Имиджевая стратегия современной России.	36	12	18	6	4	0	8
<b>Контроль промежуточной аттестации (час)</b>		<b>36</b>					
<b>Форма промежуточной аттестации</b>	<b>Экзамен</b>						

Раздел, тема	Виды учебной работы, академических часов						
	Всего	Самостоятельная работа	Контактная работа обучающихся с педагогическими работниками				
			Всего	Лекционные занятия	Семинарские/практические занятия	Лабораторные занятия	Иная контактная работа
<b>Общий объем часов по учебной дисциплине</b>	216	108	108	36	24	0	48

### РАЗДЕЛ 3. УЧЕБНО-МЕТОДИЧЕСКОЕ ОБЕСПЕЧЕНИЕ САМОСТОЯТЕЛЬНОЙ РАБОТЫ ОБУЧАЮЩИХСЯ ПО ДИСЦИПЛИНЕ (МОДУЛЮ)

#### 3.1. Виды самостоятельной работы обучающихся по дисциплине (модулю)

##### *Очной формы обучения*

Раздел, тема	Всего	Виды самостоятельной работы обучающихся					
		Академическая	Форма академической активности	Выполнение практ.	Форма практического задания	Рубежный текущий	Форма рубежного текущего контроля
<b>Модуль 1. Глобальная политика: тренды развития (6 семестр)</b>							
<b>Раздел 1.1.</b> Тема 1.2 Тренды развития глобальных процессов и политики. Кризис теории и практики глобализации: причины и проявления	12	5	Подготовка к лекционным и практическим занятиям, самостоятельное изучение раздела в ЭИОС	5	Ответы на дискуссионные вопросы в письменной форме, доклад, таблица. презентация.	2	Характеристика деятельности одной из организаций антиглобалистов , презентация
<b>Раздел 1.2.</b> Глобальные проблемы современности: мировой и российский аспект	12	5	Подготовка к лекционным и практическим занятиям, самостоятельное изучение раздела в ЭИОС	5	Ответы на дискуссионные в письменной форме, доклад, практическое задание.	2	Доклад

<b>Раздел 1.3.</b> Россия в фокусе геоэкономической и геополитической конкуренции	12	5	Подготовка к лекционным и практическим занятиям, самостоятельное изучение раздела в ЭИОС	5	Ответы на дискуссионные вопросы в письменной форме	2	Реферирование научной статьи
<b>Модуль 2. Россия как актор глобальной политики (6 семестр)</b>							
<b>Раздел 2.1.</b> Россия, Европейский и Евроатлантический регионы: проблемы и направления сотрудничества	12	5	Подготовка к лекционным и практическим занятиям, самостоятельное изучение раздела в ЭИОС	5	Ответы на дискуссионные вопросы в письменной форме, доклад.	2	Доклад
<b>Раздел 2.2.</b> Внешнеполитические приоритеты России на Ближнем и Среднем Востоке, в Восточной и Юго-Восточной Азии, Африке и Латинской Америки на современном этапе	12	5	Подготовка к лекционным и практическим занятиям, самостоятельное изучение раздела в ЭИОС	5	Доклад, мониторинг показателей, таблица, презентация.	2	Мониторинг социальных показателей, отчет
<b>Раздел 2.3.</b> Международные организации и Россия. Имиджевая стратегия современной России.	12	5	Подготовка к лекционным и практическим занятиям, самостоятельное изучение раздела в ЭИОС	5	Составление речи, ответы на дискуссионные вопросы в письменной форме, практическое задание	2	Доклад, презентация
<b>Общий объем по дисциплине (модулю), часов</b>	<b>72</b>	<b>30</b>		<b>30</b>		<b>12</b>	

### 3.2. Методические указания к самостоятельной работе по дисциплине (модулю)

#### МОДУЛЬ 1. ГЛОБАЛЬНАЯ ПОЛИТИКА: ТРЕНДЫ РАЗВИТИЯ (6 СЕМЕСТР)

##### РАЗДЕЛ 1.1. ТРЕНДЫ РАЗВИТИЯ ГЛОБАЛЬНЫХ ПРОЦЕССОВ И ПОЛИТИКИ. КРИЗИС ТЕОРИИ И ПРАКТИКИ ГЛОБАЛИЗАЦИИ: ПРИЧИНЫ И ПРОЯВЛЕНИЯ.

**Тема 1.1.1. Концептуальные аспекты глобализации. Тренды развития глобализационных процессов и политики. Глобалистика как научное направление.**

**Цель:** углубление знаний обучающихся в области глобализационных процессов, их влияния на политические процессы и отношения, внутреннюю и международную политику, ознакомление с исследованиями в области глобалистики как научного направления. изучение теоретико-методологических подходов к их исследованию. углубление специальных знаний и

навыков теоретического и прикладного характеров в области политических наук, общенаучной и политической терминологии, развития способностей к абстрактному мышлению, анализу и синтезу

**Перечень изучаемых элементов содержания:** Мировая политика и глобальная политика: соотношения понятий. Глобализация, ее субъекты и этапы. Глобализация как новая геополитическая модель мира в XXI в.: объективные основы, сущность и структура. Институциональный, структурно-функциональный, социокультурный и другие теоретические подходы к исследованию глобализационных процессов. Методы исследования глобализационных процессов. Трактовка сущности глобализации в реалистических, неомарксистских, неолиберальных, антиглобалистских концепциях. Глобализация как объективный процесс интеграции и унификации. Глобализация как исторический процесс. как гомогенизация и универсализация мира. Глобализация как вестернизация и американизация. Отражение процессов глобализации в экономике, политике, культуре. Интернет сообщества как акторы политического процесса. Роль СМИ как субъекта политики в эпоху глобализации.

Тренды развития глобализационных процессов, их влияние на политику: Прозрачность государственных границ, частичная или полная потеря государственного суверенитета, переход части государств под внешне управление; «Размывание» границ между внутренней и внешней политикой; Расширение состава и многообразия политических акторов; Повышение роли негосударственных участников политических процессов; Новые угрозы и вызовы мировому сообществу, расширение понятия безопасности. Возрастание роли социальных факторов, социальной политики во внутренней и внешней политике государств; Деятельность политических акторов в сетевом пространстве. Морально-нравственные компоненты во внутренней и внешней политике государств в эпоху глобализации; Глобальный идейно-политический кризис.

Глобалистика как научное направление, изучение глобальных процессов в философском и общенаучном контекстах, исследование человечества как целостного образования, механизма становления и развития человечества, влияние глобальных процессов на политику, политические институты, отношения и процессы. Становление глобалистики в России.

#### **Вопросы для самоподготовки:**

1. Научные подходы к выявлению сущности глобализации, их специфика.
2. Субъекты и этапы глобализации, их краткая характеристика.
3. Гомогенизация и универсализация мира и ее последствия.
4. Понятие суверенитета и его трансформация в эпоху глобализации.
5. Образование в эпоху глобализации.
6. Интернет сообщества как акторы политического процесса.
7. Роль СМИ как субъекта политики в эпоху глобализации
8. Тренды развития глобальных процессов, их влияние на политику

#### **Тема 1.1.2. Тренды развития глобальных процессов и глобальной политики**

**Цель:** углубление знаний обучающихся в области глобализационных процессов, трендов их развития и влияния на политику государств, сущность глобальной политики, углубление специальных знаний и навыков теоретического и прикладного характеров в области политических наук, общенаучной и политической терминологии, развитие способности обучающихся давать характеристику и оценку общественно-политическим событиям и процессам, выявляя их связь с экономическим, социальным и культурно-цивилизационным контекстом, а также в их взаимосвязанном комплексе, находить причинно-

следственные связи и взаимозависимости между общественно-политическими, с одной стороны, и экономическими, социальными и культурными процессами, с другой.

#### **Вопросы для самоподготовки:**

1. Прозрачность государственных границ, частичная или полная потеря государственного суверенитета, переход части государств под внешне управление;
2. «Размывание» границ между внутренней и внешней политикой;
3. Расширение состава и многообразия политических акторов; Повышение роли негосударственных участников политических процессов;
4. Новые угрозы и вызовы мировому сообществу, расширение понятия безопасности.
5. Деятельность политических акторов в сетевом пространстве.
6. Возрастание роли социальных факторов, социальной политики во внутренней и внешней политике государств.
7. Морально-нравственные компоненты во внутренней и внешней политики государств в эпоху глобализации;

#### **Тема 1.1.3. Глобализм и антиглобализм. Кризис теории и практики глобализации: причины и проявления.**

**Цель** углубление знаний о противоречивом влиянии процессов глобализации, причинах и проявлениях кризиса теории и практики глобализации. развитие способности обучающихся давать характеристику и оценку общественно-политическим событиям и процессам, выявляя их связь с экономическим, социальным и культурно-цивилизационным контекстом, а также в их взаимосвязанном комплексе, находить причинно- следственные связи и взаимозависимости между общественно-политическими, с одной стороны, и экономическими, социальными и культурными процессами, с другой.

#### **Перечень изучаемых элементов содержания:**

Глобализационные процессы, глобальные институты, их функции и роль. Позитивные и негативные аспекты глобализации. Дж. Стиглиц, К. Волтз, Д. Хелд, Т.А.Шаклейкина, А.И. Шендрик и др. о противоречивости глобализационных процессов. Позитивные аспекты глобализации: усиление взаимосвязанности стран и народов, образование всемирного рынка финансов, товаров и услуг; становление глобального информационного пространства; превращение знания в основной элемент общественного богатства; выход бизнеса за национальные рамки за счет формирования транснациональных корпораций; доминирование универсальных либерально-демократических ценностей. совместная разработка проектов в различных областях жизни учеными различных стран, увеличение продолжительности жизни, распространение общемировых стандартов жизни, минимизация чувства изоляции, расширение коммуникативных процессов и др. Негативные аспекты – углубление разрыва между развитыми и развивающимися странами, утечка финансовых потоков и интеллектуальных ресурсов из менее развитых стран, потеря государственного суверенитета, вмешательство ТНК не только в экономическую, но и политическую жизнь суверенных государств, деиндустриализация. перемещение производства в сферу услуг, терроризм, организованная преступность, новые болезни и инфекции, унификация культурных миров, разрушение базовых ценностей национальных культур. распространение и утверждение североамериканской массовой культуры как культуры-лидера среди всех культур постиндустриального общества, крах политики мультикультурализма и др. Институциональные противоречия глобализации и порождаемые ими негативные тенденции: военно-политическое соперничество, рост сепаратизма, этнонационального и религиозного экстремизма. Избирательный характер политики интеграции. Концепции «ограниченного суверенитета» и «гуманитарной интервенции». Проблема распространения оружия массового уничтожения и средств его доставки, неурегулированных (потенциальных) региональных или



локальных вооруженных конфликтов вблизи границ Российской Федерации. Рост международного терроризма, транснациональной организованной преступности, незаконного оборота наркотиков и оружия. Кризис теории и практики глобализма, его проявления.

Глобализм и антиглобализм (альтерглобализм). Антиглобализм как социально-политическое явление. Идеи истоки антиглобализма, теорий функционирования антиглобализма, сущность антиглобализма, причины появления, принципы деятельности, программа действий, основные задачи и требования. Этапы развития, лидеры и организации антиглобалистского движения. Форумы антиглобалистов. Акции антиглобалистов. Организации антиглобалистов, Умеренные и радикальные движения антиглобалистов. Антиглобализм в России. Перспективы функционирования антиглобалистского движения. Антиглобализм в лицах (характеристика лидеров антиглобалистского движения, их программы).

### **Вопросы для самоподготовки**

1. Противоречивость глобализационных процессов. Противоречия социально-экономические, цивилизационные, межрегиональные (Север-Юг, Запад-Восток)
2. Интеграционные процессы в эпоху глобализации. Избирательный и ограниченный характер политики интеграции.
3. Концепции «ограниченного суверенитета» и «гуманитарной интервенции».
4. Последствия распространения североамериканской массовой культуры.
5. Региональные и локальные вооруженные конфликты.
6. Проявления и причины кризиса теории и практики глобализации; Антиглобализм, направления деятельности;

### **Практические задания к разделу № 1.1.**

#### **Тема 1.1.1.**

**Работа по подгруппам. Группа обучающихся разделяется на подгруппы. Каждая подгруппа выполняет одно из заданий.**

#### **Задание № 1 (для первой подгруппы)**

Сделайте доклад на одну из предложенных ниже тем.

#### **Темы докладов:**

1. Деятельность политических акторов в сетевом пространстве.
2. Транснационализация политической и экономической жизни в эпоху глобализации и ее влияние на функционирование государств.
3. Анклавизация государств в эпоху глобализации: причины и последствия.
4. Глобальный идейно-политический кризис и роль государства в его преодолении.
5. Появление новых источников международной нестабильности и изменение ее природы;
6. Негосударственные участники политических процессов в эпоху глобализации, их роль и значение;
7. Интернет сообщества как акторы политического процесса в эпоху глобализации.
8. Роль СМИ как субъекта политики в эпоху глобализации;

#### **Задание № 2 (для второй подгруппы)**

Изложите сущность процесса глобализации. Как она проявляется в политической сфере? Заполните следующую таблицу.

#### **Позитивные и негативные аспекты глобализации**

№	Позитивные аспекты глобализации	Негативные аспекты глобализации
1.		
2.		
3.	И так далее	

Сделайте вывод в письменной форме. Дайте ответ на вопрос. Глобализация по преимуществу позитивный или негативный феномен? Приведите аргументы, подтверждающие Ваше мнение по данному вопросу.

### **Задание № 3 (для третьей подгруппы)**

Как влияет глобализация на политику в области образования и культуры национальных государств, в чем это проявляется? Каковы последствия этого влияния? Приведите примеры из политической практики России и других стран. Подготовьте доклад в письменной форме. Подготовьте презентацию доклада

### **Задание № 4 (для четвертой подгруппы)**

В чем отличие классических от современных трактовок понятия «государственный суверенитет»? Какие последствия имеет размывание национальных границ в эпоху глобализации государств? Сделайте доклад в письменной форме и презентацию доклада.

### **Тема 1.1.2.**

**Работа по подгруппам. Группа обучающихся разделяется на подгруппы и каждая подгруппа выполняет одно из заданий.**

#### **Задание № 1 (для первой подгруппы)**

Сделайте доклад на тему: « Концепция «ограниченного суверенитета»: суть, цель, значение». Сделайте презентацию доклада.

#### **Задание № 2 (для второй подгруппы)**

Сделайте доклад на тему: «Концепция «гуманитарной интервенции»: суть, цель, значение». Сделайте презентацию доклада.

#### **Задание № 3 (для третьей подгруппы)**

Существует мнение, что глобализация сегодня потерпела крах. Вы согласны с данной точкой зрения? В чем проявляется крах глобализации и в каких сферах? Приведите примеры из политической практики. Дайте аргументированный ответ на вопросы: в чем причины кризиса теории и практики глобализации и каковы проявления этого кризиса? Сделайте доклад в письменной форме и презентацию доклада.

### **Тема 1.1.3.**

#### **Задание № 1**

Против чего выступают антиглобалисты? Почему в антиглобалистском движении объединяются ультралевые, националисты, религиозные фундаменталисты и экологи?

Каково Ваше личное отношение к антиглобалистскому движению? Объясните свою позицию и дайте ответ в письменной форме.

#### **Рубежный контроль к разделу № 1.1.**

**Рубежным контролем к разделу № 1.1.1.** является характеристика направлений деятельности и оценка деятельности, лидеров одной из антиглобалистских организации, презентация организации.

**Задание:**

- Характеристика личности лидера и направлений деятельности одной из антиглобалистских организации (**по выбору обучающегося**).
- Подготовьте презентацию выбранной организации. Дайте оценку деятельности этой организации.

**РАЗДЕЛ 1.2. ГЛОБАЛЬНЫЕ ПРОБЛЕМЫ СОВРЕМЕННОСТИ: МИРОВОЙ И РОССИЙСКИЙ АСПЕКТ**

**Цель:** изучить глобальные проблемы современности, формировать способности и умения обучающихся осуществлять научно-исследовательскую деятельность в области глобальных процессов современности. Углубить знания обучающихся об особенностях и трендах развития глобальных проблем, способности давать характеристику и оценку отдельным политическим событиям и процессам, выявляя их связь с экономическим, социальным и культурным контекстом.

**Перечень изучаемых элементов содержания:** Глобальные проблемы современности как совокупность наиболее острых, жизненно важных общепланетарных проблем, решение которых требует совместных усилий стран мирового сообщества. Отличительной особенностью глобальных проблем (комплексность, системность и всеобщность). Общая характеристика глобальных проблем. Социально-политические проблемы (обеспечением мира и международной безопасности, проблема демократического транзита и др.), В социально-экономические (экономическая отсталость, Север-Юг, демографические, продовольственные проблемы). Социально-экологические и социально-гуманитарные проблемы: Совместные мероприятия стран мирового сообщества по улучшению состава атмосферы, сохранению озонового слоя планеты, рациональному использованию природных ресурсов, установлению международных экологических стандартов и контроля в области охраны окружающей среды, внедрению безотходных и природосберегающих технологий, созданию экозащитных систем. Создание и совершенствование природоохранного законодательства. Экологическая политика. Экологическое образование, экологическое знание и культура.

Социально-гуманитарные проблемы - материальная и духовная необеспеченность жизни; нарушение прав и свобод личности; физическое и психическое нездоровье человека; горе и страдания от войн и насилия и др. Стихийные; бедствия, локальные войны, кровавые межнациональные конфликты гуманитарные катастрофы Растущие потоки беженцев, распространения эпидемий, преступности, наркомании и др. Пути решения глобальных проблем. Исследования «Римского клуба», проблемы в решении глобальных проблем

Изменение социальной роли образования в эпоху глобализации. Проблемы общемирового образования. Неграмотность и малограмотность. Российское образование: специфика и проблемы.

**Тема 1.2.1. Сущность и разновидности глобальных проблем современности: общая характеристика.**

**Цель:** изучить глобальные проблемы современности, их сущность, содержание, специфику. Развивать у обучающихся способности давать характеристику и оценку отдельным политическим событиям и процессам, выявляя их связь с экономическим, социальным и культурным контекстом.

**Вопросы для самоподготовки.**

1. Сущность и особенности глобальных проблем.
2. Продовольственная проблема, проблема голода, проблема качества продуктов.

3. Демографические проблемы современности.
4. Нарушение прав и свобод человека как глобальная проблема
5. Глобальные проблемы урбанизации.
6. Физическое и психическое здоровье человека. Борьба с опасными заболеваниями.
7. Изменение социальной роли образования в эпоху глобализации. Российское образование: специфика и проблемы.
8. Гуманитарные катастрофы.
9. Пути решения глобальных проблем.

### **Тема 1.2.2. Безопасность в современном мире и Россия: проблемы и пути обеспечения.**

**Цель:** изучить основные угрозы миру и безопасности в современных условиях, роль России в решении проблем обеспечения безопасности страны и мира, развивать у обучающихся способности давать характеристику и оценку отдельным политическим событиям и процессам, выявляя их связь с экономическим, социальным и культурным контекстом.

**Перечень изучаемых элементов содержания:** Формирование нового мирового порядка и проблемы обеспечения международной и национальной безопасности. Трансформация компонентов обеспечения системы международной безопасности, ядерное сдерживание военных держав, переход к иным средствам достижения внешнеполитических целей в условиях глобальной взаимозависимости государств. Противостояние Востока и Запада, новые источники нестабильности и напряженности в мире. Рост международного терроризма, распространение исламского фундаментализма, увеличение числа локальных конфликтов и «горячих точек» на планете и др. Неконтролируемое распространение оружия в мире. Проблема и трудности разоружения огромная инерционность гонки вооружений, сопротивление военно-промышленных комплексов, крупные масштабы международной торговли оружием, локальные войны и вооруженные конфликты, рост террористических и криминальных организаций и др. Принципы разоружения: равенство и одинаковая безопасность; выполнение обязательств по договорам и соглашениям; разработка и осуществление системы контроля; комплексный характер разоруженческих мероприятий, их непрерывность и эффективность и др. Деятельность пацифистских и экологических организаций. Глобальные процессы современности в Концепции национальной безопасности и Концепции внешней политики Российской Федерации.

Эскалация терроризма как особого метода политического насилия, международный характер терроризма. Терроризм и экстремизм. Глобализация террористической угрозы: причины и последствия. Последствия глобализации и их влияние на распространение терроризма. Глобальный, локальный и региональный терроризм. Диффузный терроризм. Характеристика терроризма: целенаправленность, особая жестокость, расчет на внешний эффект и психологическое воздействие и др. Особенности терроризма в XXI веке. Информационно-коммуникационная революция и распространение терроризма. Кибертерроризм. Интернет как мощный инструмент в руках террористических группировок. Технологии вербовки молодежи в террористические организации. Терроризм в России и мире, политика противодействия терроризму.

#### **Вопросы для самоподготовки**

1. Новые источники нестабильности и напряженности в мире

2. Разоружение: проблемы, трудности и принципы осуществления. Деятельность пацифистских и экологических организаций, их роль и значение.
3. Влияние нелегальной миграции на обеспечение безопасности государств и мира.
4. Глобализация террористической угрозы: причины и последствия. Особенности терроризма в XXI веке
5. Глобальный, локальный и региональный терроризм. Диффузный, гибридный терроризм, кибертерроризм терроризм.
6. Интернет как инструмент в руках террористических группировок. Технологии вербовки молодежи в террористические организации.
7. Политика противодействия терроризму: российский и зарубежный опыт борьбы.
8. Информационная безопасность современных государств. Концепции национальной безопасности и внешней политики Российской Федерации

### **Тема 1.2.3. Экологические проблемы современности и здоровье человека как глобальная проблема. Экологическая политика в современной России.**

**Цель:** изучить основные экологические проблемы, их влияние на здоровье человека, роль России в решении проблем. развивать у обучающихся способности давать характеристику и оценку отдельным политическим событиям и процессам, выявляя их связь с экономическим, социальным и культурным контекстом.

**Перечень изучаемых элементов:** Загрязнение окружающей среды и рост тяжелых заболеваний (сердечно-сосудистых и онкологических). Особую опасность сегодня представляет СПИД (синдром приобретенного иммунодефицита), которого уже умерло около 6 млн человек. Озабоченное Всемирной организации здравоохранения (ВОЗ) вызывает также нездоровый образ жизни, распространение наркомании, алкоголизма, курения, увеличение психических отклонений и др. Успехи медицины. Старение населения. Проблемы лекарств. Фармацевтические кампании, нечестная деятельность некоторых кампаний, некачественные исследований лекарств, искажение результатов их испытаний, политическое лоббирование продукта. Эпидемия СПИДа, табакокурение, гено модифицированная пища, ожирение, лихорадка Эбола. Covid 2019 и системы здравоохранения и др. Международные организации под эгидой ООН (Всемирная организация здравоохранения, ЮНЭЙДС и др.).

#### **Вопросы для самоподготовки.**

1. Современный экологический кризис и разрушение природной среды обитания человека.
2. Глобальное изменение климата, парниковый эффект, «озоновые дыры», «кислотные дожди».
3. Природоохранные программы на национальном, региональном и международном уровнях. Экологическая политика в современной России
4. Экологическое образование, экологическое знание и экологическая культура.
5. Здоровье человека как социально-политическая проблема. Covid 2019 и системы здравоохранения
6. Проблемы в области здоровья населения и пути их решения
7. Здоровый образ жизни и его составляющие.
8. Международные организации в области здравоохранения: направления деятельности и программы

#### **Практические задания к разделу № 1.2.**

##### **Тема 1.2.1.**

### **Задание № 1. (выполняют все члены группы)**

Какую из глобальных проблем современности Вы считаете наиболее важной, требующей приоритетного совместного решения государствами мирового сообщества? Дайте аргументированный ответ в письменной форме.

Далее, выберите и выполните одно из практических заданий – № 2 или № 3 (по желанию обучающегося) – изучите либо экологическую обстановку, либо условия (инфраструктуру) для ведения здорового образа жизни в Вашем городе (районе). Напишите краткий отчет, в котором обязательно сделайте предложения для улучшения ситуации;

Для выполнения задания возможна работа как по группам, которые формируются по желанию обучающихся, так и индивидуально.

### **Задание № 2 (практическое)**

Изучите экологическую обстановку в **вашем городе (районе города, населенного пункта)**, Напишите отчет, в котором отразите следующие аспекты: какие источники Вы изучали, каковы наиболее острые экологические проблемы есть в городе или районе города, в котором вы проживаете, что предпринимают власти и экологические организации для решения экологических проблем, какие Вы можете сделать предложения для улучшения ситуации?

### **Задание № 3 (практическое)**

Изучите условия для ведения здорового образа жизни **в вашем городе (районе)**, Напишите отчет. В отчете отразите следующие аспекты: какие источники Вы изучали, каковы наиболее острые проблемы Вы выявили в городе или районе города, в котором вы проживаете, что предпринимают власти для решения проблем, какие вы могли бы дать рекомендации представителям власти по улучшению условий ведения здорового образа жизни?

### **Тема 1.2.2.**

**Работа по подгруппам. Группа обучающихся разделяется на подгруппы и каждая подгруппа выполняет одно из заданий.**

### **Задание № 1 (для первой подгруппы)**

Сегодня вербовка молодежи в террористические организации эффективно идет в сети Интернет, где работают профессиональные вербовщики. Как Вы считаете, контроль над информацией в сети Интернет, является нарушением прав человека или нет? Дайте аргументированный ответ в письменной форме.

### **Задание № 2 (для второй подгруппы)**

Изучите технологии вербовки молодежи в террористические организации. Как им противостоять? Что для этого должно делать государство, что предпринимать общество, а что конкретно человек, его семья, родные и близкие?

### **Задание № 3 (для третьей подгруппы)**

Напишите доклад на тему « Рекрутирование детей в террористические организации»

### **Задание № 4 (для четвертой подгруппы)**

Напишите доклад на тему: «Женское лицо терроризма»

## **Текущий рубежный контроль к разделу 1.2. - доклад**

Изучите государственную политику в области здравоохранения в России и других странах в период борьбы с Covid 2019. Подготовьте доклад в письменной форме. Страну можно выбирать по желанию обучающегося .

## **РАЗДЕЛ 1.3. РОССИЯ В ФОКУСЕ ГЕОЭКОНОМИЧЕСКОЙ И ГЕОПОЛИТИЧЕСКОЙ КОНКУРЕНЦИИ**

### **Тема 1.3.1. Экономический фактор в глобальной политике и международных отношениях.**

**Цель:** ознакомление обучающихся с базовыми знаниями и навыками теоретического и прикладного характера в области анализа места и роли экономики в мировой политике, глобальных экономических процессов, геоэкономической и геополитической конкуренции, развитие способностей давать характеристику и оценку общественно-политическим событиям и процессам, выявляя их связь с экономическим, социальным и культурно-цивилизационным контекстом, а также в их взаимосвязанном комплексе, находить причинно-следственные связи и взаимозависимости между экономическими и общественно-политическими, социальными и культурными процессами;

**Перечень изучаемых элементов содержания:** Экономика и политика. Влияние экономических процессов на политические процессы, политику государств и наоборот. Модели взаимодействия экономики и политики. Современная мировая экономика и ее влияние на политику. Изменение роли сырьевых баз и рынков сбыта продукции в мировой экономике, влияние этих изменений на мировую политику. Торговые и экономические войны современности. Энергетический фактор в мировой политике. Создание новой мировой финансовой архитектуры. Транснациональные финансовые потоки. ВТО и мировая торговля. Вступление России в ВТО: причины и последствия. Природные ресурсы России и мировая экономика и политика. Энергетический фактор и Россия. Россия в системе геополитической конкуренции. Трансформация содержания геополитической конкуренции, роль «мягкой силы» в геополитической конкуренции. Геополитическая конкуренция и проблемы обеспечения национальной безопасности России. Санкции против России как механизм геополитической конкуренции.

#### **Вопросы для самоподготовки.**

1. Экономика и политика. Влияние экономических процессов на политические процессы, политику государств и наоборот. Модели взаимодействия экономики и политики.
2. Современная мировая экономика и ее влияние на глобальную политику.
3. Изменение роли сырьевых баз и рынков сбыта продукции в мировой экономике, влияние этих изменений на мировую политику.
4. Энергетический фактор в мировой экономике и Россия.
5. Транснациональные финансовые потоки и их влияние на политику государств
6. Торговые и экономические войны современности.

**Тема 1.2.3. Россия в условиях глобальной экономики и глобальной политики: проблемы и направления взаимодействия государств.**

#### **Вопросы для самоподготовки:**

1. Природные ресурсы России и мировая экономика и политика.
2. «Нефтяная игла» России: проблемы экономики и политики
3. Вступление России в ВТО: причины и последствия
4. Россия в фокусе геополитической конкуренции.
5. Роль «мягкой силы» в геополитической конкуренции России.
6. Геополитическая конкуренция и проблемы обеспечения национальной безопасности России.
7. Санкции против России как механизм геополитической конкуренции

### **Практические задания к разделу 1.3.**

#### **Задание № 1 (для первой подгруппы)**

Как Вы считаете, какие внутренние и внешние проблемы порождает наличие в той или иной стране природных богатств? Являются ли сегодня природные богатства фактором лидерства государств? Дайте ответ в письменной форме. Приведите аргументы.

#### **Задание № 2 (для второй подгруппы)**

Вступление России в ВТО длилось более восемь лет. И в период вступления в эту организацию, и после прохождения процедуры среди ученых, специалистов, экспертов, политиков, общественных деятелей и граждан были разные, порой прямо противоположные, точки зрения по поводу целесообразности вступления России в эту организацию. Как Вы считаете, надо было России вступать в ВТО? Что дало России вступление в эту организацию?

#### **Задание № 3 (для третьей подгруппы)**

Покажите на примерах взаимосвязь событий внешней политики с экономическим и культурным контекстом, объективными тенденциями и закономерностями развития глобальной конкуренции. Как Вы считаете, наличие в стране нефтяных ресурсов - позитивный или негативный фактор? Дайте ответ в письменной форме.

#### **Задание № 4 (для четвертой подгруппы)**

Какова роль «мягкой силы» в геополитической конкуренции России? В чем сегодня выражается эта роль? Что необходимо сделать для усиления воздействия «мягкой силы» России? Приведите примеры из политической практики. Дайте ответ в письменной форме.

### **Рубежный контроль к разделу № 1.3.**

Рубежным контролем к разделу 1.3 является реферирование научных статей.

#### **Задание к рубежному контролю**

Проанализируйте **научную статью** по проблемам роли и значения экономического фактора в международной политике, влияния экономики на политику, обеспечение международной безопасности, опубликованную в профильных (политологических) научных журналах за последние **три года, включая текущий**. Схема анализа статьи: ФИО автора статьи, название статьи, название, номер и год журнала, в котором опубликована статья, основные проблемы, которые поднимает автор статьи, комментарии обучающегося по существу поднятых в статье проблем, обоснование позиции обучающегося. Представьте анализ статьи в письменной форме.



## **МОДУЛЬ 2. РОССИЯ КАК АКТОР ГЛОБАЛЬНОЙ ПОЛИТИКИ (6 СЕМЕСТР).**

### **РАЗДЕЛ 2.1. РОССИЯ, ЕВРОПЕЙСКИЙ И ЕВРОАТЛАНТИЧЕСКИЙ РЕГИОНЫ: ПРОБЛЕМЫ И НАПРАВЛЕНИЯ СОТРУДНИЧЕСТВА.**

**Цель:** изучить проблемы и направления взаимодействия России со странами Европейского и Евроатлантического регионов, формировать способности и умения обучающихся выявлять причинно-следственные связи, давать характеристику и оценку отдельным политическим событиям и процессам, выявляя их связь с экономическим, социальным и культурным контекстом.

**Перечень изучаемых элементов содержания:** Краткая характеристика причин образования Европейского Союза и этапы его развития. Европейское объединение угля и стали (ЕОУС) как начало Евросоюза, 1957 римский договор об образовании Европейского экономического сообщества. Страны-Евросоюза. Трансформация ЕС в 90-е годы XX века, появление новых членов. Маастрихтский и Амстердамский договоры, решения Кельнского саммита 1999 года. Экономическое и политическое сотрудничество Европейского Союза и России. Диалог в области энергетики России и стран ЕС. Расширение ЕС, проблемы Калининградской области. Проблемы стран Европейского Союза на современном этапе: механическое объединение стран, разный уровень развития стран, кризисные явления в экономике, внешнеполитические противоречия внутри государств ЕС по важнейшим проблемам мировой политики, противоречия социокультурного характера и др. Референдум 2016 года, противоречивость результатов голосования и выход Великобритании из Европейского Союза: причины, борьба политических групп, последствия для Великобритании и ЕС. Российско-британские отношения, их состояние и перспективы развития, Россия и Германия. Россия и Франция.

Отношения России со странами Прибалтики, государствами бывшей мировой системы социализма (Польша, Венгрия, Украина и др.).

Роль США в системе международных отношений на современном этапе. Основные направления российско-американских отношений и сотрудничества. Проблемы стратегической безопасности в российско-американских отношениях. Проблемы договора СНВ-2. Эволюция позиции американской администрации в области ПРО. Выход США из договора по ПРО и позиция России. Концепция «эшелонированного сдерживания». Отношения РФ и США после 11 сентября 2001 года.

Отношения России и США в контексте европейской Иранской ядерной программы. Мюнхенская речь В. В. Путина. Российско-американские отношения после избирательного цикла в России и США в 2012 году. Ужесточение политической риторики Поддержка США «новых демократий» вдоль границы России. Стратегия «глобального лидерства» США. Новые подходы США к решению региональных проблем. Ситуация вокруг Сирии, отношение к Башару Асаду. «Перезагрузка» и ее результаты. Охлаждение отношений США и России. Акт Магницкого, закон Димы Яковлева. Президентские выборы кампания в США 2016 года. Выборы президента США в 2020 году, инаугурация Дж. Байдена. Политическая ситуация в США после избрания президентом Дж. Байдена (с 20.01.2021), перспективы сотрудничества с Россией

#### **Тема 2.1.1. Россия, Европейский и Евроатлантический регионы**

**Цель:** изучить проблемы и направления взаимодействия России со странами Европейского и Евроатлантического регионов, формировать способности и умения обучающихся выявлять причинно-следственные связи, давать характеристику и оценку отдельным политическим событиям и процессам, выявляя их связь с экономическим, социальным и культурным контекстом.

### **Вопросы для самоподготовки:**

1. Создание Европейского Союза и его расширение
2. Проблемы функционирования стран ЕС на современном этапе
3. Экономическое и политическое сотрудничество ЕС и России. Санкции против России и проблемы взаимодействия государств.
4. Выход из Европейского Союза Великобритании: причины и последствия
5. Отношения России со странами бывшей мировой системы социализма (Польша, Болгария, Молдова, Украина и др.)

### **Тема 2.1.2 . Российско-американские отношения**

**Цель:** изучить проблемы, направления и перспективы взаимодействия России и США, формировать способности и умения обучающихся выявлять причинно-следственные связи, давать характеристику и оценку отдельным политическим событиям и процессам, выявляя их связь с экономическим, социальным и культурным контекстом

### **Вопросы для самоподготовки:**

1. Роль США в системе международных отношений на современном этапе.
2. Проблемы стратегической безопасности в российско-американских отношениях.
3. Президентская кампания в США 2016 года, ее особенности и результаты. Предвыборная программа Д.Трампа: заявления и реальная политика
4. Президентская кампания в США 2020 года, ее особенности и результаты.
5. Политическая ситуация в США на текущий момент и перспективы отношений России и США. Возможные направления российско-американских отношений и сотрудничества.

### **Практические задания к разделу № 2.1.**

#### **Тема 2.1.1.**

#### **Задание № 1 (для первой подгруппы)**

Каковы, на Ваш взгляд, перспективы функционирования Европейского Союза? Какова будет возможная реакция государств ЕС на политику США после избрания Президентом США Дж. Байдена (46 Президент США с 20.01.2021). Дайте ответ в письменной форме.

#### **Задание № 2 (для второй подгруппы)**

Напишите доклад на тему «Перспективы отношений России со странами бывшей мировой системы социализма (Польша, Венгрия, Болгария, Молдова, Украина)».

#### **Задание № 3 (для третьей подгруппы)**

По поводу выходы из Европейского Союза Великобритании существуют разные оценки и точки зрения экспертов и политиков как в самой Великобритании, так и за ее пределами. Изучите эти мнения, суждения, оценки. **Дайте ответ в письменной форме на вопрос:** В чем причины и каковы последствия выхода Великобритании из Европейского Союза? Приведите аргументы, подтверждающие Ваше мнение по этому вопросу.

#### **Задание № 4 (для четвертой подгруппы)**

Как Вы считаете, изменится ли роль США в системе международных отношений после избрания Дж. Байдена президентом страны (с 20.01.2020). Если изменится, то как?

### **Рубежный контроль к разделу № 2.1.**

Рубежным контролем к разделу № 2.1. является доклад на тему «Российский вектор внешней политики Джозефа Байдена» (46 Президент США с 20.01.2021).

Как Вы считаете, есть сомнения в легитимности избрания Дж. Байдена? Каковы перспективы российско-американских отношений? Приведите аргументы своей точки зрения

## **РАЗДЕЛ 2.2. ВНЕШНЕПОЛИТИЧЕСКИЕ ПРИОРИТЕТЫ РОССИИ НА БЛИЖНЕМ И СРЕДНЕМ ВОСТОКЕ, В ВОСТОЧНОЙ И ЮГО-ВОСТОЧНОЙ АЗИИ, АФРИКЕ И ЛАТИНСКОЙ АМЕРИКИ НА СОВРЕМЕННОМ ЭТАПЕ**

**Цель:** изучить проблемы и направления взаимодействия России со странами Ближнего и Среднего Востока, Восточной и Юго-Восточной Азии, Африки и Латинской Америки, формировать у обучающихся навыки выявлять причинно-следственные связи, давать характеристику и оценку отдельным политическим событиям и процессам, выявляя их связь с экономическим, социальным и культурным контекстом, привитие навыков участия в научно-исследовательской работе.

### **Перечень изучаемых элементов содержания:**

Преемственность внешней политики СССР в регионе. Арабо-израильский и палестино-израильский конфликт. Россия в урегулировании ближневосточного конфликта, отношения России с арабскими странами. Отношения России и Египта. «Революционная волна» («Арабская весна») на Арабском Востоке в 2011 и ее последствия. Перемены радикального характера в ряде стран Северной Африки (Магриба) и Ближнего Востока – Тунис (первая страна, где начались волнения в 2010 году), Египет, Йемен, гражданская война в Ливии, Сирии. Массовые протесты в Ираке и др.

Исламская Республика Афганистан и проблемы национальной безопасности России. дестабилизация непосредственно примыкающего к российским границам геополитического пространства, Террористическая и наркотическая экспансия, экспорт исламского радикализма. Афганская стратегия Б.Обамы и Д. Трампа. Современная социально-политическая ситуация в Афганистане, современная ситуация в Ираке. Роль Турции в регионе, изменения в политической системе Турции, референдум 2017 года и переход Турции в 2019 году от президентской к парламентской республике. Эрдаган и расширение полномочий, последствия для внутренней и мировой политики. Россия и Иран. Ядерная программа Ирана и интересы России.

Краткий обзор основных конфликтных ситуаций в регионах Восточной и Юго-Восточной Азии, Африке и Латинской Америке. Кашмир и другие региональные проблемы отношений. Направленность ядерных программ Индии и Пакистана. Террористическая активность в регионе как дестабилизирующий фактор. Влияние Китая, эволюция отношений Китая с США и СССР/Россией. Позитивные тенденции. Интересы России на современном этапе. БРИКС как объединительный фактор. Комплекс проблем двусторонних отношений. Территориальные, правовые, экономические, демографические аспекты взаимодействия. Проблема многополярности в двусторонних отношениях. Глобальный контекст отношений Россия – Китай, проблемы пограничного урегулирования. Китай и США на современном этапе. Россия и Япония.

Политика России в Восточной и Юго-Восточной Азии. Особенности и тенденции в развитии региона Восточной Азии. Возможности и вызовы для России. Ключевые проблемы и противоречия в регионе: История и современное состояние международной ситуации вокруг Северной Кореи (КНДР). Международные усилия, направленные на обеспечение безопасности и создание условий стабильности в регионе. Отношения России с главными игроками в регионе и влиятельными многосторонними институтами (АСЕАН, ВАС, «АСЕАН плюс три», АТЭС). Новые возможности сотрудничества России и Японии, России и Китая (2016-2019

годы). Проблема Южно-Курильской гряды как регион совместной деятельности России и Японии.

Общая характеристика социально-политической ситуации на Африканском континенте. Основные проблемы отдельных стран и блоков. Нестабильность ситуации, нищета, участие детей в войнах. Роль Африканского Союза и Panaфриканского парламента. Разрешенные и текущие конфликты. Развитие ситуации с пиратством и участие России в ее разрешении. Экономический потенциал Африки для России. Африка во внешнеполитических интересах США, КНР и ЕС.

Социально-экономические и политические проблемы развития стран Латинской Америки. Особенности развития государств Латинской Америки: существенная роль военных, частые военные перевороты, смена военных диктатур гражданскими режимами (Аргентина 1983, Бразилия и Уругвай 1985, Чили 1990). Сложности процесса демократизации, имитационный характер демократии, существенная роль кланов, семей. Левый поворот (Венесуэла, Боливия, Эквадор, Никарагуа и др.). Левые тенденции радикального и умеренного типа. Идея строительства «Социализма XXI века» (Венесуэла). Социализм XXI века, антиамериканизм. Основные тенденции, характерные для эволюции межамериканской подсистемы международных отношений: чередование панамериканизма и латиноамериканизма во внешней политике государств Южной Америки. Влияние США и антиамериканизм. Эволюция интересов России в регионе. Страны-лидеры в регионе. Конфликты и «узлы противоречий» в Латинской Америке

### **Тема 2.2.1. Россия и проблемы ближневосточного урегулирования.**

**Цель:** формирование у обучающихся навыков применения методологии политической науки к анализу процессов, происходящих на Ближнем и Среднем Востоке, динамики отношений России со странами этого региона. развитие способности осуществлять научно-исследовательскую деятельность, использовать общие и специальные методы современной политической науки для анализа проблем этого региона, в частности, проблем урегулирования арабо-израильского и палестино-израильского конфликтов.

#### **Вопросы для самоподготовки**

1. Роль государств Ближнего и Среднего Востока в мировой политике
2. Интересы России в регионе, преемственность внешней политики СССР в регионе.
3. Арабо-израильский и палестино-израильский конфликт: современный аспект.

### **Тема 2.2.2. Россия и Египет. Россия и Турция. Россия и Ирак. Россия и Сирия**

**Цель:** изучить проблемы и направления взаимодействия России с Турцией, Ираком, Сирией и другими странами, формировать способности и умения обучающихся выявлять причинно-следственные связи, давать характеристику и оценку отдельным политическим событиям и процессам, выявляя их связь с экономическим, социальным и культурным контекстом.

#### **Вопросы для самоподготовки**

1. Россия в урегулировании ближневосточного конфликта, отношения России с арабскими странами.
2. Отношения России и Египта.
3. «Революционная волна» на Арабском Востоке в 2011 и ее последствия.
4. Современная социально-политическая ситуация в Ираке.
5. Исламская Республика Афганистан и проблемы национальной безопасности России.

6. Роль Турции в регионе и трансформация политической системы после референдума 2017 года о формах правления.
7. Ядерная программа Ирана и интересы России.

### **Практические задания к разделу № 2.2.2.**

#### **Тема 2.2.1**

**Работа по подгруппам. Группа обучающихся разделяется на подгруппы и каждая подгруппа готовит одно из заданий.**

#### **Задание № 1 (для первой подгруппы)**

Сделайте доклад на тему: «Роль России в урегулировании конфликтов на Ближнем и Среднем Востоке».

#### **Задание № 2 (для второй подгруппы)**

Сделайте доклад на тему: «Цветные революции» на Арабском Востоке в 2011 и их последствия».

#### **Задание № 3 (для третьей подгруппы).**

Сделайте доклад на тему: «Ядерная программа Ирана и интересы США и России».

#### **Задание № 4 (для четвертой подгруппы)**

Проведите мониторинг и опишите экономическую, социальную и политическую ситуацию в Сирийской Арабской Республике (**по состоянию на текущий момент**). Заполните таблицу.

**Таблица «Экономическая, социальная и политическая ситуация в Сирийской Арабской республике**

Экономическая ситуация в современной САР (показатели, статистика)	Социальная ситуация в современной САР (показатели, статистика)	Политическая ситуация в современной САР (показатели, статистика)

**Сделайте общие выводы, выявив наиболее важные проблемы. Какова роль этого государства в геополитическом пространстве? Как развиваются отношения России и САР по состоянию на текущий момент.**

#### **Задание № 5 (для пятой подгруппы)**

Какова социально-политическая ситуация в Турции по состоянию на текущий момент. Какова роль этого государства в геополитическом пространстве, особенно после вооруженного Нагорно-Карабахского конфликта в сентябре-ноябре 2020 года? Как развиваются отношения России и Турции по состоянию на текущий момент? Дайте ответ в письменной форме.

#### **Задание № 6 (для шестой подгруппы)**

Подготовьте доклад и презентацию по одному из государств это региона (**по выбору обучающегося за исключением Сирии и Турции**). В докладе отразите современную

социально-политическую ситуацию, роль государства в геополитическом пространстве, проблемы и перспективы отношений с Россией

**Раздел 2.2. (продолжение).** Отношения России с государствами Восточной и Юго-Восточной Азии, Африки и Латинской Америки

**Тема 2.3.1. Россия и Китай, Россия и Япония, Россия и Индия: новые грани сотрудничества.**

**Цель:** изучить проблемы и направления взаимодействия России с Китаем, Японией и Индией на современном этапе. формировать способности и умения обучающихся выявлять причинно-следственные связи, давать характеристику и оценку отдельным политическим событиям и процессам, выявляя их связь с экономическим, социальным и культурным контекстом, привитие навыков участия в научно-исследовательской работе.

**Вопросы для самоподготовки:**

1. Особенности и тенденции в развитии региона Юго-Восточной Азии, ключевые проблемы и противоречия в регионе.
2. Политика России в Восточной и Юго-Восточной Азии: общая характеристика
3. Современная международная ситуация вокруг КНДР
4. Двусторонние отношения Россия и Китай, новые грани, возможности, проблемы и перспективы
5. Перспективы развития сотрудничества между Россией и Японией. Проблема Южно Курильской гряды как регион совместной деятельности России и Японии.
6. Современные проблемы в развитии Индии, обзор основных конфликтогенных факторов, проблемы и направления сотрудничества.

**Тема 2.3.2. Отношения России с государствами Африки и Латинской Америки**

**Цель:** изучить проблемы и направления взаимодействия России с государствами Африки и Латинской Америки на современном этапе. формировать способности и умения обучающихся выявлять причинно-следственные связи, давать характеристику и оценку отдельным политическим событиям и процессам, выявляя их связь с экономическим, социальным и культурным контекстом, привитие навыков участия в научно-исследовательской работе.

**Вопросы для самоподготовки:**

1. Социально-экономические, политические проблемы и особенности развития Африки и Латинской Америки: общая характеристика.
2. Конфликтогенная среда на Африканском континенте и позиция России. Экономический потенциал Африки для России
3. Внешнеполитические интересы других стран в Африке в контексте геополитической конкуренции.
4. Демократизация и «левый поворот» (Венесуэла, Боливия, Эквадор, Никарагуа и др.): сущность, последствия, современное состояние.
5. Российско-кубинские отношения в постсоветский период.
6. Россия и Венесуэла на современном этапе.
7. Российско-бразильские отношения: состояние и направления развития на современном этапе.

**Практические задания к разделу 2.2.**

**Работа по подгруппам.**

### **Задание № 1 (для первой подгруппы)**

Напишите доклад на тему «Экономическое сотрудничество России и Китая и проблемы миграции населения». В каких сферах российско-китайские отношения развиваются наиболее успешно? Дайте ответ в письменной форме

### **Задание № 2 (для второй подгруппы)**

Подготовить презентацию на тему «История и современное состояние международной ситуации вокруг Северной Кореи (КНДР)» (по состоянию на текущий момент). Каково Ваше личное отношение к политическому режиму в КНДР?

### **Задание № 3 (для третьей подгруппы).**

Проведите мониторинг зарубежных и российских СМИ за текущий год по вопросу взаимодействия России с государствами Восточной и Юго-Восточной Азии. В письменной форме сделайте обзор прессы по наиболее важным проблемам взаимодействия государств этого региона с Россией. Какие произошли события, какие были приняты решения, какие комментарии экспертов были по поводу этого, как это отражается на внутренней и внешней политике России, ее имидже и т.д. Составьте письменный отчет

### **Задание № 4 (для четвертой подгруппы)**

Выберите любое событие из политической жизни одного из государств Африки (по выбору обучающихся), проанализируйте это событие (или конфликт), покажите его взаимосвязь с экономическим, политическим, социальным контекстом, объективными тенденциями и закономерностями развития этого региона. Результаты анализа представьте в письменном виде, в форме отчета.

### **Задание № 5 (для пятой подгруппы)**

Выберите для анализа процесс трансформации политического режима в том или ином государстве Латинской Америки после смещения главы государства за последние три-четыре года. (по выбору обучающихся). Покажите взаимосвязь этого процесса с внутренними и внешними процессами. Какова была роль России в этом процессе? Какие методы современной политической науки Вы применили для анализа процесса? Результаты анализа представьте в письменном виде в форме отчета.

### **Задание № 6 (для шестой подгруппы).**

Проведите мониторинг экономической и политической ситуации в Венесуэле по состоянию на текущий момент, выявите причинно-следственные связи внутренних процессов, происходящих в стране с внешними факторами. Результаты анализа представьте в письменном виде в форме отчета.

### **Рубежный контроль к разделу № 2.2.**

**Рубежным контролем к разделу № 2.2. является мониторинг социальных показателей**

#### **Задание для рубежного контроля**

Проведите мониторинг социальных показателей на текущий момент (уровень и продолжительность жизни, уровень смертности, размер пенсий и зарплат и др.) **не менее двух государств** (по выбору обучающегося), в которых произошли радикальные перемены в 2011 году («Арабская весна»). Составьте отчет по результатам мониторинга. Сделайте выводы.

## **РАЗДЕЛ 2.3. МЕЖДУНАРОДНЫЕ ОРГАНИЗАЦИИ И РОССИЯ. ИМИДЖЕВАЯ СТРАТЕГИЯ СОВРЕМЕННОЙ РОССИИ**

**Цель:** изучить влияние России на глобальную политику через участие в деятельности международных организаций, содержание имиджевой стратегии России, ее институциональные и социокультурные основания. формировать способности и умения обучающихся выявлять причинно-следственные связи событий, явлений, процессов, глобальной и внутренней политики, привитие навыков участия в научно-исследовательской работе.

**Перечень изучаемых элементов содержания:** Государственно-центристская система международных отношений и проблемы управляемости международной системы. Формирование современных международных структур глобального управления. Организация Объединенных Наций (ООН). Международный валютный фонд (МВФ), Всемирный банк (ВБ), Всемирная торговая организация (ВТО). Процессы глобализации и усиление роли международных институтов и механизмов в мировой экономике и политике («Группа восьми», МВФ, МБРР и др.). Национальные интересы России. ОБСЕ: роль и направления деятельности. Роль ОБСЕ в современной системе международных отношений. НАТО и Россия. Основные направления деятельности НАТО после окончания холодной войны. Формы сотрудничества РФ и НАТО в 90-е годы XX века. Программа «Партнерство ради мира», ее значение, современное состояние. Расширение НАТО на Восток, позиция России. Грузия, Украина и НАТО. Сотрудничество РФ и НАТО после Лиссабонского саммита НАТО. Международные клубы. Бильдербергский и Римский клубы. «Большая восьмерка», «Большая двадцатка».

Основные конкуренты России в борьбе за влияние на постсоветские государства: США, Евросоюз, Китай, Турция. Российские оценки внешнего фактора «цветных революций». Военные базы России в странах СНГ. Противодействие расширению НАТО на постсоветском пространстве. Экономическая политика России на постсоветском пространстве. Таможенный союз Евразийского экономического союза как этап постсоветской интеграции. Миграционная политика России в контексте отношений с постсоветскими государствами. Программа содействия переселению соотечественников: методы и результаты реализации. Культурная политика России на постсоветском пространстве. Проблема сохранения русского языка в странах СНГ и Балтии. Русская диаспора как инструмент внешней политики России

Имидж, имиджевые составляющие государства, имидж лидера и особенности имиджа страны. Роль имиджа в политической конкуренции. Имидж страны как комплекс объективных взаимосвязанных между собой характеристик государства и общества, власти и народа. Имидж как целенаправленное создание образа, наделяющего объект (личность, страну, корпорацию, организацию) определенными, как правило, адекватными менталитету и ситуации, качествами, способствующими более эмоциональному его восприятию. Исследование имиджа СССР в трудах К. Болдинга, В. Бучанана, Х. Катрилы, У. Бронфенбренера, Р. Уайта и др. преимущественно как образа врага. Э.А.Галумова о международном аспекте имиджа страны. Процесс формирования имиджа страны как результат развития государственности, взаимодействия власти и общества, выявления существенных характеристик социально-экономических, общественно-политических, национально-конфессиональных и иных проблем. Противоречивость имиджа, разрыв между реальным образом и созданным имиджемейкерами с помощью информационных технологий. Образ России в сознании российской и мировой общественности. Позиционирование лидеров государства как важнейшая составляющая имиджа страны. Имидж современной России: проблемы формирования и направления совершенствования. «Мягкая сила» России как компонент имиджа. Процесс создания национального бренда РФ, проблемы и этапы его создания. Имиджевая стратегия современной России.



### **Тема 2.3.1. Россия и международные организации.**

**Цель:** изучить возможности влияния России на глобальную политику через участие в деятельности международных организаций и влияния на их деятельность, проводя свои интересы, формировать способности, умения и навыки обучающихся выявлять причинно-следственные связи событий, явлений, процессов, глобальной и внутренней политики, привитие навыков участия в научно-исследовательской работе

#### **Вопросы для самоподготовки:**

1. Проблемы управляемости международной системы.
2. Организация Объединенных Наций (ООН): направления деятельности, проблемы ее авторитета и реформирования.
3. Процессы глобализации и усиление роли международных институтов и механизмов в мировой экономике и политике (Группа восьми, МВФ, МБРР и др.)
4. Россия и НАТО: направления и проблемы взаимодействия.
5. Международные клубы: Бильдербергский клуб, Римский клуб, «Большая восьмерка», «Большая двадцатка» и др.

### **Тема 2.3.2. Имидж России в современном мире. Имиджевая стратегия современной России.**

**Цель:** изучить содержание имиджевой стратегии России, ее институциональные и социокультурные основания, формировать у обучающихся навыки выявления причинно-следственных связей событий, явлений, процессов, глобальной и внутренней политики государств, привитие навыков участия обучающихся в научно-исследовательской работе

#### **Вопросы для самоподготовки:**

1. Значение позитивного имиджа страны. Роль имиджа в политической конкуренции
2. Сущность и содержание понятия «имидж государства»
3. Имидж России в сознании россиян и мировой общественности
4. Позиционирование лидеров государства как важнейшая составляющая имиджа страны.
5. Практика формирования имиджа России и пути ее совершенствования
6. Имиджевая стратеги современной России.
7. Создание национального бренда РФ

### **Практические задания к разделу № 2.3.**

#### **Тема 2.3.1.**

##### **Задание № 1. Практическое (для всех членов группы )**

Выберете резонансное событие международного уровня. Представьте, что Вам предстоит выступать в ООН. Подготовьте краткую речь от имени Российской Федерации, в которой представлена позиция России по данному вопросу. Ваше выступление не должно превышать 5 минут.

##### **Задание № 2. Практическое (для всех членов группы)**

Представьте, что Вам необходимо дать практические рекомендации для улучшения имиджа России. На Ваш взгляд, что необходимо предпринять для

решения данной задачи. Какие технологии, на Ваш взгляд, необходимо применить для этого? Изложите свои предложения. Ваш доклад не должен превышать 5 минут.

### **Работа по подгруппам.**

#### **Задание № 1 (для первой подгруппы)**

Каковы цели расширения НАТО на восток? В чем Вы видите причины негативной реакции РФ на этот процесс? Каковы, на Ваш взгляд, должны быть действия России в этой связи? Дайте обоснованный ответ в письменной форме.

#### **Задание № 2 (для второй подгруппы)**

Охарактеризуйте основные направления внешнеполитической деятельности России на текущий момент. Сделайте доклад по этому вопросу.

#### **Задание № 3 (для третьей подгруппы)**

Некоторые ученые, политики, эксперты и граждане считают, что надо «учиться жить по-европейски». А как считаете Вы? Если считаете, что «надо», то что означает «учиться жить по-европейски»? Дайте аргументированный ответ в письменном виде.

#### **Задание № 4 (для четвертой подгруппы)**

В июне 2019 года Росси вернулась в ПАСЕ. Как Вы думаете, нужно ли было России возвращаться в ПАСЕ, ведь за членство в этой организации, решения которой носят рекомендательный характер, необходимо платить больше членские взносы?

#### **Задание № 5 (для пятой подгруппы)**

Как Вы считаете, форум в Давосе положительно влияет на имиджевую характеристику России? Приведите аргументы.

#### **Рубежный контроль к разделу № 2.3.**

Рубежным контролем к разделу № 2.3 является доклад и презентация.

**Задание для рубежного контроля.** Сделайте доклад на тему: «Имидж современной России в сознании россиян и мировой общественности». Сделайте презентацию доклада. Содержание доклада должно отражать мнение российской и международной общественности **на текущий момент**, используйте для этого авторитетные мнения (подберите цитаты известных ученых, экспертов, политиков, общественных деятелей), а также материалы социологических опросов и исследований **разных организаций** (российских и зарубежных).

## **РАЗДЕЛ 4. ФОНД ОЦЕНОЧНЫХ СРЕДСТВ ДЛЯ ПРОВЕДЕНИЯ ПРОМЕЖУТОЧНОЙ АТТЕСТАЦИИ ОБУЧАЮЩИХСЯ ПО ДИСЦИПЛИНЕ (МОДУЛЮ)**

### **4.1. Форма промежуточной аттестации обучающегося по дисциплине (модулю)**

Контрольным мероприятием промежуточной аттестации обучающихся по учебной дисциплине (модулю) является экзамен в 6 семестре, который проводится в **устной форме**.

**4.2. Перечень компетенций с указанием этапов их формирования в процессе освоения образовательной программы**

Код компетенции	Содержание компетенции (части компетенции)	Результаты обучения	Этапы формирования компетенций в процессе освоения образовательной программы
ОПК-3	Способен выделять, систематизировать и интерпретировать содержательно значимые эмпирические данные из потоков информации, а также смысловые конструкции в оригинальных текстах и источниках по профилю деятельности	<b>Знать:</b> основную общенаучную и политологическую терминологию, классические и современные политологические теории и концепции;	<b>Этап формирования знаний:</b>
		<b>Уметь:</b> анализировать значимую политическую информацию, выделять, систематизировать и интерпретировать содержательно значимые эмпирические данные из потоков информации;	<b>Этап формирования умений:</b>
		<b>Владеть:</b> навыками систематизации и интерпретации смысловых конструкций в оригинальных текстах и источниках по профилю деятельности;	<b>Этап формирования навыков и получения опыта:</b>
ОПК -4	Способен устанавливать причинно-следственные связи, давать характеристику и оценку общественно-политическим и социально-экономическим событиям и процессам, выявляя их связь с экономическим, социальным и культурно-цивилизационным	<b>Знать:</b> теории политического процесса и политических отношений, объективные тенденции и закономерности комплексного развития на глобальном, макрорегиональном, национально-государственном, региональном и локальном уровнях;	<b>Этап формирования знаний:</b>
		<b>Уметь:</b> давать характеристику и оценку общественно-политическим событиями и процессам, выявляя их связь с экономическим,	<b>Этап формирования умений:</b>

	<p>контекстами, а также объективными тенденциями и закономерностями комплексного развития на глобальном, макрорегиональном, национально-государственном, региональном и локальном уровнях</p>	<p>социальным и культурно-цивилизационным контекстом, а также в их взаимосвязанном комплексе; Находить причинно-следственные связи и взаимозависимости между общественно-политическими, с одной стороны, и экономическими, социальными и культурными процессами, с другой.</p>	
		<p><b>Владеть:</b> Владеть базовыми и специальными знаниями и навыками теоретического и прикладного характера в области политических наук</p>	<p><b>Этап формирования навыков и получения опыта:</b></p>
<p><b>ОПК-5</b></p>	<p>Способен формировать дайджесты и аналитические материалы общественно-политической направленности по профилю деятельности для публикации в научных журналах и средствах массовой информации</p>	<p><b>Знать:</b> формы и правила оформления публикационных материалов политической направленности.</p>	<p><b>Этап формирования знаний</b></p>
		<p><b>Уметь:</b> давать характеристику и оценку общественно-политическим и социально-экономическим событиям и процессам для подготовки аналитических материалов.</p>	<p><b>Этап формирования умений</b></p>
		<p><b>Владеть:</b> навыками формирования дайджестов и аналитических материалов общественно-политической направленности по профилю деятельности для публикации в научных журналах и средствах массовой информации</p>	<p><b>Этап формирования навыков и получения опыта</b></p>

<b>ОПК-6</b>	Способен участвовать в организационно-управленческой деятельности и исполнять управленческие решения по профилю деятельности	<b>Знать:</b> основы управленческой деятельности в экономическом, социальном и культурно-цивилизационном контекстах, а также в их взаимосвязанном комплексе	<b>Этап формирования знаний:</b>
		<b>Уметь:</b> выявлять объективные тенденции и закономерности организационно-управленческой деятельности	<b>Этап формирования умений:</b>
		<b>Владеть:</b> навыками исполнения управленческих решений по профилю деятельности	<b>Этап формирования навыков и получения опыта:</b>
<b>ОПК-7</b>	Способен составлять и оформлять документы и отчеты по результатам профессиональной деятельности	<b>Знать:</b> содержание основополагающих документов, правила оформления документов и отчетов по результатам профессиональной деятельности	<b>Этап формирования знаний:</b>
		<b>Уметь:</b> анализировать результаты профессиональной деятельности, выделять смысловые конструкции для составления отчетов и документов	<b>Этап формирования умений:</b>
		<b>Владеть:</b> навыками, а также методами и правилами составления и оформления документов и отчетов по результатам профессиональной деятельности;	<b>Этап формирования навыков и получения опыта:</b>

ПК-2	Способен самостоятельно работать с документами, научной литературой, материалами средств массовой информации, докладами экспертно-аналитических центров, базами данных, в том числе на иностранном(ых) языке(ах)	<b>Знать:</b> основную общенаучную и политологическую терминологию, содержание основополагающих документов, современной политологической научной литературы, материалов экспертно-аналитических центров, баз данных	<b>Этап формирования знаний:</b>
		<b>Уметь:</b> самостоятельно работать с разными базами данных, с научной литературой, информацией СМИ, уметь применять современный понятийно-категориальный аппарат социальных и гуманитарных наук в его комплексном контексте и историческом развитии на государственном языке РФ и иностранном(ых) языке (ах)	<b>Этап формирования умений:</b>
		<b>Владеть:</b> применять современный понятийно-категориальный аппарат социальных и гуманитарных наук в его комплексном контексте и историческом развитии на государственном РФ и иностранном(ых) языке (ах)	<b>Этап формирования навыков и получения опыта:</b>
ПК-3	Способен участвовать в разработке аналитических материалов на базе методик политологического	<b>Знать:</b> методики политологического, социологического и политико-психологического анализа	<b>Этап формирования знаний:</b>

	, социологического и политико-психологического анализа	<p><b>Уметь:</b> находить и критически анализировать информацию, необходимую для разработки аналитических материалов, применяя адекватные методы и методики</p>	<b>Этап формирования умений:</b>
		<p><b>Владеть:</b> навыками аргументированного формирования собственных суждений и оценки информации; навыками разграничения фактов и мнений, интерпретаций, оценок и т.д.</p>	<b>Этап формирования навыков и получения опыта:</b>
<b>ПК-5</b>	Способен применять политологические доктрины и теории для анализа политологических проблем и разработки практических рекомендаций	<p><b>Знать:</b> содержание основных политологических теорий и доктрин, основные принципы и методы анализа политологических проблем</p>	<b>Этап формирования знаний:</b>
		<p><b>Уметь:</b> применять знания основных принципов и методов анализа политологических дисциплин для разработки практических рекомендаций</p>	<b>Этап формирования умений:</b>

		<b>Владеть:</b> навыками применения политологических теорий и доктрин для разработки практических рекомендаций для органов государственной и муниципальной власти и управления, политических партий и общественно-политических объединений, бизнес-структур, международных организаций;	<b>Этап формирования навыков и получения опыта:</b>
<b>ПК-6</b>	Способен решать научные задачи исследования политических процессов и отношений	<b>Знать:</b> содержание политических процессов и отношений, основные методы и принципы научного исследования, знать содержание ведущих политологических теорий и доктрин;	<b>Этап формирования знаний</b> :
		<b>Уметь:</b> применять знания основных политологических доктрин и теорий для исследования политических процессов и отношений	<b>Этап формирования умений</b>
		<b>Владеть:</b> навыками решения научных задач исследования политических процессов и отношений	<b>Этап формирования навыков и получения опыта</b>

#### 4.3 Описание показателей и критериев оценивания компетенций на различных этапах их формирования, описание шкал оценивания

Код компетенции	Этапы формирования компетенций	Показатель оценивания компетенции	Критерии и шкалы оценивания
<b>ОПК-3, ОПК-4, ОПК-5, ОПК-6, ОПК-7, ПК-2,</b>	Этап формирования знаний.	Теоретический блок вопросов.	1) обучающийся глубоко и прочно освоил программный материал, исчерпывающе, последовательно, грамотно и



<p>ПК-3, ПК-5, ПК-6</p>		<p>Уровень освоения программного материала, логика и грамотность изложения, умение самостоятельно обобщать и излагать материал</p>	<p>логически стройно его излагает, тесно увязывает с задачами и будущей деятельностью, не затрудняется с ответом при видоизменении задания, умеет самостоятельно обобщать и излагать материал, не допуская ошибок:  ( 9-10] баллов;  2) обучающийся твердо знает программный материал, грамотно и по существу излагает его, не допуская существенных неточностей в ответе на вопрос, может правильно применять теоретические положения:  [8-9) баллов;  3) обучающийся освоил основной материал, но не знает отдельных деталей, допускает неточности, недостаточно правильные формулировки, нарушает последовательность в изложении программного материала:  (6-8) баллов;  4) обучающийся не знает значительной части программного материала, допускает существенные ошибки:  [0-6) баллов.</p>
-------------------------	--	--	--

<p><b>ОПК-3, ОПК-4, ОПК-5, ОПК-6, ОПК-7, ПК-2, ПК-3, ПК-5, ПК-6</b></p>	<p>Этап формирования умений</p>	<p>Аналитическое задание (задачи, ситуационные задания, кейсы, проблемные ситуации и т.д.)</p> <p>Практическое применение теоретических положений применительно к профессиональным задачам, обоснование принятых решений</p>	<p>1) свободно справляется с задачами и практическими заданиями, правильно обосновывает принятые решения, задание выполнено верно, даны ясные аналитические выводы к решению задания, подкрепленные теорией: (9-10] баллов;</p> <p>2) владеет необходимыми умениями и навыками при выполнении практических заданий, задание выполнено верно, отмечается хорошее развитие аргумента, однако отмечены погрешности в ответе, скорректированные при собеседовании: [8-9) баллов;</p>
<p><b>ОПК-3, ОПК-4, ОПК-5, ОПК-6, ОПК-7, ПК-2, ПК-3, ПК-5, ПК-6</b></p>	<p>Этап формирования навыков и получения опыта.</p>	<p>Аналитическое задание (задачи, ситуационные задания, кейсы, проблемные ситуации и т.д.)</p> <p>Решение практических заданий и задач, владение навыками и умениями при выполнении практических заданий, самостоятельность, умение обобщать и излагать материал.</p>	<p>3) испытывает затруднения в выполнении практических заданий, задание выполнено с ошибками, отсутствуют логические выводы и заключения к решению: (6-8) баллов;</p> <p>4) практические задания, задачи выполняет с большими затруднениями или задание не выполнено вообще, или задание выполнено не до конца, нет четких выводов и заключений по решению задания, сделаны неверные выводы по решению задания: [0-6) баллов.</p>

**4.4. Типовые контрольные задания и / или иные материалы, необходимые для оценки знаний, умений, навыков и (или) опыта деятельности, характеризующих этапы формирования компетенций в процессе освоения образовательной программы.**

**Примерные вопросы для проведения промежуточной аттестации обучающихся по учебной дисциплине**

**Теоретический блок вопросов:**

1. Глобализация: сущность, этапы, краткая характеристика. Институциональный, структурно-функциональный, социокультурный и другие теоретические подходы к исследованию процессов глобализации; Глобализация в экономической и политической сферах;
2. Понятие суверенитета и его трансформация в эпоху глобализации;
3. Тренды развития государств в эпоху глобализации;
4. Кризис идеологии и практики глобализации: причины и последствия;
5. Расширение состава и многообразия политических акторов; Повышение роли негосударственных участников политических процессов;
6. Новые угрозы и вызовы мировому сообществу, расширение понятия безопасности. Появление новых источников международной нестабильности и изменение ее природы;
7. Деятельность политических акторов в сетевом пространстве как глобальная проблема;
8. Идейные истоки антиглобализма, умеренные и радикальные течения в антиглобализме.
9. Причины появления, этапы развития и принципы деятельности антиглобалистов. Их основные задачи и требования;
10. Сущность и особенности глобальных проблем
11. Продовольственная проблема, проблема голода, проблема качества продуктов
12. Демографические проблемы современности
13. Нарушение прав и свобод человека как глобальная проблема
14. Физическое и психическое здоровье человека. Борьба с опасными заболеваниями.
15. Гуманитарные катастрофы
16. Современный экологический кризис и разрушение природной среды обитания человека: причины и последствия. Глобальное изменение климата, парниковый эффект, «озоновые дыры», «кислотные дожди» и др.
17. Природоохранные программы на национальном, региональном и международном уровнях.
18. Экологическая политика. Экологическая политика в современной России.
19. Новые источники нестабильности и напряженности в мире
20. Разоружение: проблемы, трудности и принципы осуществления.
21. Информационная безопасность современных государств.
22. Концепции национальной безопасности Российской Федерации;
23. Глобализация террористической угрозы: причины и последствия. Разновидности терроризма и его особенности в XXI веке;
24. Политика противодействия терроризму: российский и мировой опыт. Участие России в борьбе против терроризма на международной арене.
25. Проблемы в области здравоохранения как глобальная проблема и пути их решения.
26. Современная мировая экономика. Энергетический фактор в мировой экономике.

27. Глобальные демографические и миграционные процессы: причины, проблемы, последствия, пути решения;
28. Экономика и политика. Влияние экономических процессов на политические процессы, политику государств и наоборот. Модели взаимодействия экономики и политики.
29. Геополитическая конкуренция и проблемы обеспечения национальной безопасности России.
30. Санкции против России как механизм геополитической конкуренции
31. Роль США в системе международных отношений на современном этапе.
32. Основные направления российско-американских отношений и сотрудничества.
33. Внешнеполитическая стратегия Д.Трампа и Дж.Байдена.
34. Европейский Союз: создание, проблемы функционирования, перспективы;
35. Политика России на Ближнем и Среднем Востоке;
36. «Арабская весна»: причины и последствия. Геополитические интересы России в этом регионе.
37. Россия и Египет: проблемы и грани взаимодействия.
38. Двусторонние отношения России и Турции в контексте геополитики.
39. Направления и проблемы сотрудничества России и Ирака, России и Ирана;
40. Россия и Сирия: проблемы и направления сотрудничества.
41. Особенности и тенденции в развитии региона Юго-Восточной Азии, ключевые проблемы и противоречия в регионе.
42. Политика России в Восточной и Юго-Восточной Азии. Страны Юго-Восточной Азии в системе внешнеполитических приоритетов России. Взаимодействие России с АСЕАН. Ключевые партнеры России в Юго-Восточной Азии: Вьетнам, Индонезия, Таиланд.
43. Современная международная ситуация вокруг КНДР
44. Двусторонние отношения Россия и Китай, новые грани, возможности, проблемы и перспективы
45. Перспективы развития сотрудничества между Россией и Японией. Проблема Южно Курильской гряды как регион совместной деятельности России и Японии;
46. Отношения России и Индии: проблемы и направления сотрудничества.
47. БРИКС: состояние и перспективы.
48. Внешнеполитические интересы России и других стран в Африке в контексте геополитической конкуренции
49. Социально-экономические, политические проблемы и особенности развития стран Латинской Америки.
50. Сложности процесса демократизации государств Латинской Америки. Демократизация и «левый поворот» (Венесуэла, Боливия, Эквадор, Никарагуа и др.): сущность, последствия, современное состояние
51. Российско-кубинские отношения в постсоветский период
52. Россия и Венесуэла на современном этапе
53. Российско-бразильские отношения: состояние и направления развития на современном этапе.
54. России на постсоветском пространстве. Таможенный союз Евразийского экономического союза как этап постсоветской интеграции. Отношения России с постсоветскими государствами. Проблема сохранения русского языка в странах СНГ и Балтии
55. Проблемы управляемости международной системы. Процессы глобализации и усиление роли международных институтов и механизмов в мировой экономике и политике («Группа восьми», МВФ, МБРР и др.)
56. Организация Объединенных Наций (ООН): направления деятельности, проблемы ее авторитета и реформирования.
57. Россия и НАТО: направления и проблемы взаимодействия.

58. Международные клубы: Бильдербергский клуб, Римский клуб, «Большая восьмерка», «Большая двадцатка».

59. Имидж России на современном этапе: особенности, приоритеты формирования и пути совершенствования. Внешняя культурная политика России как компонент имиджа.

60. Национальные интересы и приоритеты внешнеполитической деятельности России на современном этапе.

**Аналитическое задание (задачи, ситуационные задания, проблемные ситуации и т.д.):**

1. Поясните понятие «мировой порядок». Поясните разницу понятий «мировая политика» и «глобальная» политика.

2. Охарактеризуйте процессы гомогенизации и универсализации мира в эпоху глобализации, как влияют эти процессы на экономику, политику и культуру государств?

3. Какие последствия имеет размывание национальных границ в эпоху глобализации для государств?

4. В чем выражается противоречивая роль СМИ как самостоятельного субъекта политики в эпоху глобализации? Покажите на примерах из политической практики.

5. Назовите негосударственных участников международных отношений. В чем выражается роль и значение негосударственных участников политических процессов в эпоху глобализации?

6. Как влияет глобализация на образование? Каковы последствия этого влияния?

7. Как влияет глобализация на культуру? Каковы последствия этого процесса?

8. В чем выражается роль интернет сообществ как самостоятельных акторов политического процесса?

9. Каковы причины и последствия анклализации государств в эпоху глобализации?

10. Каковы причины и показатели глобального идейно-политического кризиса и как его преодолеть, по Вашему мнению?

11. Какие новые источники международной нестабильности Вы знаете? Как изменилось содержание понятий «стабильность» и «нестабильность» в международных отношениях в эпоху глобализации?

12. В чем отличие классических и современных трактовок понятия «государственный суверенитет»?

13. Как Вы считаете, глобализация это преимущественно позитивное или негативное явление? Обоснуйте свою позицию.

14. Каковы идейные истоки антиглобализма?

15. В чем отличие умеренных и радикальных течений в антиглобализме? Почему в антиглобалистском движении объединяются ультралевые, националисты, религиозные фундаменталисты и экологи?

16. Каковы основные задачи и требования антиглобалистов?

17. Охарактеризуйте лидера и направления деятельности одной из антиглобалистских организаций (по выбору обучающегося)

18. Обоснуйте Ваше личное отношение к глобалистам антиглобалистам?

19. Как Вы считаете, по состоянию на текущий момент, прекратилось ли противодействие Востока и Запада? Если Вы считаете, что оно продолжается, в каких сферах оно продолжается? Приведите примеры из политической практики, подтверждающие Вашу точку зрения.

20. Покажите на примерах из политической практики, как влияют экологические проблемы на другие глобальные проблемы современности. Какие методы современной политической науки Вы используете в анализе экологических проблем?

21. Каковы наиболее острые экологические проблемы есть в Москве или Московской области? Что предпринимают власти и экологические организации для решения проблем?
22. Каковы последствия неконтролируемого распространения оружия в мире?
23. Охарактеризуйте деятельность пацифистских и экологических организаций (по выбору).
24. В чем заключается Информационная безопасность современных государств.
25. Изложите содержание действующей на текущий момент Концепции национальной безопасности Российской Федерации.
26. Изложите содержание действующей на текущий момент Концепции внешней политики Российской Федерации
27. В чем живучесть терроризма? Каковы особенности терроризма в XXI веке?
28. Как используется Интернет террористическими организациями? Должен ли быть контроль государства в сети Интернет?
29. Каковы причины и последствия глобализации террористической угрозы?
30. Назовите глобальные социально-гуманитарные проблемы. Какая из глобальных социально-гуманитарных проблем, на Ваш взгляд, наиболее значима и почему?
31. В чем, на Ваш взгляд, состоит политический аспект здоровья?
32. Охарактеризуйте состояние миграционных процессов на примере конкретной страны (по выбору обучающихся).
33. Известно, что экономика и политика тесно взаимосвязаны. Покажите на примерах, как влияют экономические процессы на политические процессы, внешнюю и внутреннюю политику государств? К каких точек и какие экономические интересы сталкиваются на мировой арене?
34. Какова роль энергетического фактора в мировой политике?
35. Каковы причины и последствия вступления России в ВТО? Изложите свою личную позицию по этому вопросу.
36. Что такое «мягкая сила» и какова роль «мягкой силы» в геополитической конкуренции? В чем заключается «мягкая сила» России?
37. Каковы, на Ваш взгляд, основные направления обеспечения национальной безопасности России?
38. Почему санкции против России могут выступать в качестве механизма геополитической конкуренции?
39. Какие тенденции можно выделить в процессах, происходящих в государствах бывшего социалистического лагеря (Болгария, Венгрия, Польша, Молдова)?
40. На Ваш взгляд, каковы перспективы отношений России и Украины?
41. Изложите основные направления российско-американских отношений и сотрудничества на современном этапе.
42. Как Вы можете оценить политику Д.Трампа. На Ваш взгляд, его поражение в президентской избирательной кампании в США 2020 года - закономерный этап или ряд его ошибок?
43. На Ваш взгляд, как избрание Дж. Байдона президентом США отразится на отношениях России и США?
44. По Вашему мнению, какие есть проблемы в экономическом и политическом сотрудничестве ЕС и России?
45. Назовите основные проблемы Европейского Союза. Каковы, на Ваш взгляд, перспективы ЕС?
46. Какие последствия, на Ваш взгляд для России, имеет выход из Европейского Союза Великобритании ?

47. Отношения России со странами бывшей мировой системы социализма разные. Дайте характеристику отношениям России и двух бывших социалистических государств (по выбору обучающегося).

48. Известно, что у части российского населения периодически актуализируется мнение, что Россия собирается отдать Курильские острова. Как Вы считаете, урегулирования проблемы островов Курильской гряды может быть осуществлено без имиджевых и других потерь для российской власти? Аргументируйте свой ответ.

49. Каково Ваше личное отношение к Дж. Байдену? На Ваш взгляд, есть сомнения в легитимности избранного 46 Президента США (Президент с 20.01.21 с учетом многочисленных и масштабных нарушений в период избирательной кампании)?

50. Каковы внешнеполитические интересы России в Африке ?

51. В июне 2019 года Росси вернулась в ПАСЕ? Как Вы думаете, нужно ли было России возвращаться в ПАСЕ, ведь за членство в этой организации, решения которой носят рекомендательный характер, необходимо платить большие членские взносы?

52. Представьте, что Вам необходимо дать практические рекомендации для улучшения имиджа России. На Ваш взгляд, что необходимо предпринять для решения данной задачи. Какие технологии, на Ваш взгляд, необходимо применить для этого? Изложите свои предложения.

53. Каково современное состояние международной ситуации вокруг Северной Кореи (КНДР)» (по состоянию на текущий момент). Каково Ваше личное отношение к политическому режиму в КНДР?

54. Изложите роль России в нормализации ситуации в Сирийской Арабской Республике в 2020 году.

55. Изложите роль России в нормализации вооруженного Нагорно-Карабахского конфликта 2020 года.

56. Как Вы считаете, необходима ли активизация России в отношениях со странами Латинской Америки? В 2019 году в Венесуэле была попытка государственного переворота, что послужило поводом к массовым беспорядкам и требованиям свержения законно избранного президента? Каково Ваше отношение к этим событиям ?

57. Кратко изложите причины и суть «цветных» революций (Арабская весна) в 2011 году. Каковы их последствия?

58. Изложите содержание прореферированной Вами научной статьи по проблематике дисциплины (модуля) (по выбору обучающегося)

59. Изложите содержание подготовленного доклада (по выбору обучающегося).

60. В мировой политике происходит борьба между национальным и глобальным. Поясните, в чем суть противоречий и как их решать?

### **Темы рефератов (для добора баллов, в том числе для поощрительных баллов)**

1. Россия в контексте новых вызовов XXI века
2. Трансформация содержания глобальной конкуренции. Роль «мягкой силы» в процессе конкуренции
3. Геополитическая конкуренция и проблемы обеспечения национальной безопасности России.
4. Энергетический фактор в мировой политике.
5. Создание новой мировой финансовой архитектуры.
6. Транснациональные финансовые потоки и Россия.
7. Национальное и глобальное в мировой политике: борьба приоритетов
8. Санкции против России как механизм геополитической конкуренции.
9. Роль США в системе международных отношений на современном этапе.
10. Основные направления российско-американских отношений и сотрудничества.

11. Проблемы стратегической безопасности в российско-американских отношениях.
12. Отношения РФ и США в период президентства Б.Обамы.
13. Президентская кампания в США 2016 года, ее особенности и результаты.
14. Предвыборная программа Д.Трампа: заявления и реальная политика
15. Роль государств Ближнего Востока в системе международных отношений.
16. Государства Среднего Востока в мировой политике
17. Интересы России в регионе Ближнего и Среднего Востока.
18. Арабо-израильский и палестино-израильский конфликт.
19. «Арабская весна»: причины и последствия
20. Трансформация политической системы Турции после референдума 2017 года
21. Роль Турции в современной системе международных координат
22. Ядерная программа Ирана и интересы России.
23. Социально-экономические, политические проблемы и особенности развития стран Латинской Америки.
24. Сложности процесса демократизации государств Латинской Америки. Демократизация и «левый поворот» (Венесуэла, Боливия, Эквадор, Никарагуа и др.). Сущность и последствия «левого поворота», современное состояние.
25. Отношения России со странами Латинской Америки: состояние и перспективы (на материалах конкретного государства) – по выбору обучающегося
26. Россия и государства Африки (на материалах конкретного государства)
27. Внешнеполитические интересы России и других стран в Африке в контексте геополитической конкуренции
28. Современные проблемы в развитии Индии, обзор основных конфликтогенных факторов
29. Россия и Индия: проблемы и направления сотрудничества.
30. БРИКС: состояние и перспективы
31. Политика России в Восточной и Юго-Восточной Азии
32. Современная международная ситуация вокруг КНДР
33. Двусторонние отношения Россия и Китай, новые грани, возможности, проблемы и перспективы.
34. Перспективы развития сотрудничества между Россией и Японией. Проблема Южно Курильской гряды как регион совместной деятельности России и Японии
35. Управляемость международной системы: проблемы, организации, приоритеты, результаты.
36. Организация Объединенных Наций (ООН): направления деятельности, проблемы ее авторитета и реформирования.
37. Россия и НАТО: направления и проблемы взаимодействия.
38. Международные клубы (Бильдербергский клуб, Римский клуб, «Большая восьмерка», «Большая двадцатка»): роль и направления деятельности.
39. Национальные интересы и приоритеты внешнеполитической деятельности России на современном этапе (2015-2017 годы).
40. России на постсоветском пространстве.
41. Таможенный союз Евразийского экономического союза как этап постсоветской интеграции.
42. Миграционная политика России в контексте отношений с постсоветскими государствами.
43. Программа содействия переселению соотечественников: методы и результаты реализации.
44. Культурная политика России на постсоветском пространстве.
45. Проблема сохранения русского языка в странах СНГ и Балтии.



46. Русская диаспора как инструмент внешней политики России.

47. Имидж России на современном этапе: особенности, приоритеты формирования и пути совершенствования.

#### **4.5. Методические материалы, определяющие процедуры оценивания знаний, умений, навыков и (или) опыта деятельности, характеризующих этапы формирования компетенций**

Промежуточная аттестация по дисциплине (модулю) проводится в соответствии с Положением о промежуточной аттестации обучающихся по основным профессиональным образовательным программам высшего образования – программ бакалавриата в Российском государственном социальном университете и Положением о балльно-рейтинговой системе оценки успеваемости обучающихся по основным профессиональным образовательным программам высшего образования - программам бакалавриата, программам специалитета, программам магистратуры в Российском государственном социальном университете.

На промежуточную аттестацию отводится 20 рейтинговых баллов.

Ответы обучающегося на контрольном мероприятии промежуточной аттестации оцениваются педагогическим работником по 20 - балльной шкале, а итоговая оценка по учебной дисциплине выставляется по пятибалльной системе для экзамена/дифференцированного зачета и по системе зачтено/не зачтено для зачета.

Критерии выставления оценки определяются Положением о балльно-рейтинговой системе оценки успеваемости обучающихся по основным профессиональным образовательным программам высшего образования - программам бакалавриата, программам специалитета, программам магистратуры в Российском государственном социальном университете.

### **РАЗДЕЛ 5. УСЛОВИЯ РЕАЛИЗАЦИИ ДИСЦИПЛИНЫ (МОДУЛЯ)**

#### **5.1. Перечень основной и дополнительной учебной литературы для освоения дисциплины (модуля)**

##### **5.1.1. Основная литература**

1. Россия в глобальной политике : учебник для вузов / А. А. Литовченко [и др.] ; под редакцией А. А. Литовченко. — 2-е изд., испр. и доп. — Москва : Издательство Юрайт, 2021. — 338 с. — (Высшее образование). — ISBN 978-5-534-08057-5. — Текст : электронный // ЭБС Юрайт [сайт]. — URL: <https://urait.ru/bcode/470585> (дата обращения: 31.05.2022).

2. Пряхин, В. Ф. Россия в глобальной политике : учебник и практикум для вузов / В. Ф. Пряхин. — 2-е изд., перераб. и доп. — Москва : Издательство Юрайт, 2021. — 479 с. — (Высшее образование). — ISBN 978-5-534-13512-1. — Текст : электронный // ЭБС Юрайт [сайт]. — URL: <https://urait.ru/bcode/469351> (дата обращения: 31.05.2022).

##### **5.1.2. Дополнительная литература**

1. Баранов, Н. А. Современная российская политика : учебник для вузов / Н. А. Баранов, Б. А. Исаев. — 2-е изд., испр. и доп. — Москва : Издательство Юрайт, 2021. — 389 с. — (Высшее образование). — ISBN 978-5-534-09646-0. — Текст : электронный // ЭБС Юрайт [сайт]. — URL: <https://urait.ru/bcode/470436> (дата обращения: 31.05.2022).

2. Смирнов, Г. Н. Политология. Россия в мировом политическом процессе : учебное пособие для вузов / Г. Н. Смирнов, А. В. Бурсов. — 2-е изд., испр. и доп. — Москва : Издательство Юрайт, 2021. — 255 с. — (Высшее образование). — ISBN 978-5-534-07801-5. — Текст : электронный // ЭБС Юрайт [сайт]. — URL: <https://urait.ru/bcode/472180> (дата обращения: 31.05.2022).

**5.2 Перечень ресурсов информационно-коммуникационной сети «Интернет», необходимых для освоения дисциплины (модуля)**

№№	Название электронного ресурса	Описание электронного ресурса	Используемый для работы адрес
1.	ЭБС «Университетская библиотека онлайн»	Электронная библиотека, обеспечивающая доступ высших и средних учебных заведений, публичных библиотек и корпоративных пользователей к наиболее востребованным материалам по всем отраслям знаний от ведущих российских издательств	<a href="http://biblioclub.ru/">http://biblioclub.ru/</a>
2.	Научная электронная библиотека eLIBRARY.ru	Крупнейший российский информационно-аналитический портал в области науки, технологии, медицины и образования, содержащий рефераты и полные тексты более 34 млн научных публикаций и патентов	<a href="http://elibrary.ru/">http://elibrary.ru/</a>
3.	Образовательная платформа Юрайт	Электронно-библиотечная система для ВУЗов, ССУЗов, обеспечивающая доступ к учебникам, учебной и методической литературе по различным дисциплинам.	<a href="https://urait.ru/">https://urait.ru/</a>
4.	База данных "EastView"	Полнотекстовая база данных периодических изданий	<a href="http://ebiblioteka.ru/">http://ebiblioteka.ru/</a>
5.	База данных международного индекса научного цитирования "Scopus"	Библиографическая и реферативная база данных и инструмент для отслеживания цитируемости статей, опубликованных в научных изданиях	<a href="http://www.scopus.com/">http://www.scopus.com/</a>
6.	Международный индекс научного цитирования "Web of Science"	Поисковая интернет-платформа, объединяющая реферативные базы данных публикаций в научных журналах и патентов, в том числе базы, учитывающие взаимное цитирование публикаций. Web of Science охватывает материалы по естественным, техническим, общественным, гуманитарным наукам и искусству.	<a href="http://webofknowledge.com">http://webofknowledge.com</a>

7.	Электронная библиотека "Grebennikon"	Библиотека предоставляет доступ более чем к 30 журналам, выпускаемых Издательским домом "Гребенников".	<a href="https://grebennikon.ru/">https://grebennikon.ru/</a>
----	--------------------------------------	--	---

### 5.3 Методические указания для обучающихся по освоению дисциплины (модуля)

Освоение обучающимся дисциплины (модуля) «Россия в глобальной политике» предполагает изучение материалов дисциплины на аудиторных занятиях и в ходе самостоятельной работы. Аудиторные занятия проходят в форме лекций, семинаров и практических занятий. Самостоятельная работа включает разнообразный комплекс видов и форм работы обучающихся.

Для успешного освоения дисциплины (модуля) и достижения поставленных целей необходимо внимательно ознакомиться с рабочей программой дисциплины (модуля). Ее может представить преподаватель на вводной лекции или самостоятельно обучающийся использует информацию на официальном Интернет-сайте Университета.

Следует обратить внимание на список основной и дополнительной литературы, которая имеется в электронной библиотечной системе Университета, на предлагаемые преподавателем ресурсы информационно-телекоммуникационной сети Интернет. Эта информация необходима для самостоятельной работы обучающегося.

При подготовке к аудиторным занятиям необходимо помнить особенности каждой формы его проведения.

Подготовка к учебному занятию лекционного типа заключается в следующем.

С целью обеспечения успешного обучения обучающийся должен готовиться к лекции, поскольку она является важнейшей формой организации учебного процесса, поскольку:

- знакомит с новым учебным материалом;
- разъясняет учебные элементы, трудные для понимания;
- систематизирует учебный материал;
- ориентирует в учебном процессе.

С этой целью:

- внимательно прочитайте материал предыдущей лекции;
- ознакомьтесь с учебным материалом по учебнику и учебным пособиям с темой прочитанной лекции;
- внесите дополнения к полученным ранее знаниям по теме лекции на полях лекционной тетради;
- запишите возможные вопросы, которые вы зададите лектору на лекции по материалу изученной лекции;
- постарайтесь уяснить место изучаемой темы в своей подготовке;
- узнайте тему предстоящей лекции (по тематическому плану, по информации лектора) и запишите информацию, которой вы владеете по данному вопросу

Подготовка к занятию семинарского типа

При подготовке и работе во время проведения занятий семинарского типа следует обратить внимание на следующие моменты: на процесс предварительной подготовки, на работу во время занятия, обработку полученных результатов, исправление полученных замечаний.

*Предварительная подготовка к учебному занятию семинарского типа* заключается в изучении теоретического материала в отведенное для самостоятельной работы время,

*Работа во время проведения учебного занятия семинарского типа* включает несколько моментов:

– консультирование студентов преподавателями и вспомогательным персоналом с целью предоставления исчерпывающей информации, необходимой для самостоятельного выполнения предложенных преподавателем задач.

– самостоятельное выполнение заданий согласно обозначенной учебной программой тематики;

#### Самостоятельная работа.

Для более углубленного изучения темы задания для самостоятельной работы рекомендуется выполнять параллельно с изучением данной темы. При выполнении заданий по возможности используйте наглядное представление материала. Более подробная информация о самостоятельной работе представлена в разделах «Учебно-методическое обеспечение самостоятельной работы по дисциплине «Россия в глобальной политике», «Методические указания к самостоятельной работе по дисциплине «Политические отношения и политический процесс в современной России (модулю)».

#### Подготовка к зачету и экзамену.

К зачету и экзамену необходимо готовиться целенаправленно, регулярно, систематически и с первых дней обучения по данной дисциплине. Попытки освоить учебную дисциплину в период зачетно-экзаменационной сессии, как правило, приносят не слишком удовлетворительные результаты.

При подготовке к зачетам (без оценки и с оценкой) обратите внимание на практические задания на основе теоретического материала.

При подготовке к экзамену по теоретической части выделите в вопросе главное, существенное (понятия, признаки, классификации и пр.), приведите примеры, иллюстрирующие теоретические положения.

После предложенных указаний у обучающихся должно сформироваться четкое представление об объеме и характере знаний и умений, которыми надо будет овладеть по дисциплине.

## **5.4. Информационно-технологическое обеспечение образовательного процесса по дисциплине (модулю)**

### **5.4.1. Средства информационных технологий**

1. Персональные компьютеры;
2. Средства доступа к Интернет;
3. Проектор.

### **5.4.2. Программное обеспечение**

1. Операционная система Windows 7
2. Microsoft Office Professional Plus 2007 Russian Academic OPEN No Level
3. Справочно-правовая система Консультант+
4. Acrobat Reader DC
5. 7-Zip
6. SKY DNS
7. TrueConf(client)

### **5.4.3. Информационные справочные системы**

№№	Название электронного ресурса	Описание электронного ресурса	Используемый для работы адрес
1.	ЭБС «Университетская библиотека онлайн»	Электронная библиотека, обеспечивающая доступ высших и средних учебных заведений, публичных библиотек и корпоративных пользователей к наиболее востребованным материалам по всем отраслям знаний от ведущих российских издательств	<a href="http://biblioclub.ru/">http://biblioclub.ru/</a>
2.	Научная электронная библиотека eLIBRARY.ru	Крупнейший российский информационно-аналитический портал в области науки, технологии, медицины и образования, содержащий рефераты и полные тексты более 34 млн научных публикаций и патентов	<a href="http://elibrary.ru/">http://elibrary.ru/</a>
3.	Образовательная платформа Юрайт	Электронно-библиотечная система для ВУЗов, ССУЗов, обеспечивающая доступ к учебникам, учебной и методической литературе по различным дисциплинам.	<a href="https://urait.ru/">https://urait.ru/</a>
4.	База данных "EastView"	Полнотекстовая база данных периодических изданий	<a href="http://ebiblioteka.ru/">http://ebiblioteka.ru/</a>
5.	База данных международного индекса научного цитирования "Scopus"	Библиографическая и реферативная база данных и инструмент для отслеживания цитируемости статей, опубликованных в научных изданиях	<a href="http://www.scopus.com/">http://www.scopus.com/</a>
6.	Международный индекс научного цитирования "Web of Science"	Поисковая интернет-платформа, объединяющая реферативные базы данных публикаций в научных журналах и патентов, в том числе базы, учитывающие взаимное цитирование публикаций. Web of Science охватывает материалы по естественным, техническим, общественным, гуманитарным наукам и искусству.	<a href="http://webofknowledge.com">http://webofknowledge.com</a>
7.	Электронная библиотека "Grebennikon"	Библиотека предоставляет доступ более чем к 30 журналам, выпускаемых Издательским домом "Гребенников".	<a href="https://grebennikon.ru/">https://grebennikon.ru/</a>

## **5.5 Материально-техническое обеспечение образовательного процесса по дисциплине (модулю)**

Для изучения дисциплины (модуля) **«Россия в глобальной политике»** в рамках реализации основной профессиональной образовательной программы по направлению подготовки **41.03.04 Политология (уровень бакалавриата)** используются:

Учебная аудитория для занятий лекционного типа оснащена специализированной мебелью (стол для преподавателя, парты, стулья, доска для написания мелом); техническими средствами обучения (видеопроекционное оборудование, средства звуковоспроизведения, экран и имеющие выход в сеть Интернет).

Учебная аудитория для занятий семинарского типа: оснащена специализированной мебелью (стол для преподавателя, парты, стулья, доска для написания мелом); техническими средствами обучения (видеопроекционное оборудование, средства звуковоспроизведения, экран и имеющие выход в сеть Интернет).

Помещения для самостоятельной работы обучающихся: оснащены специализированной мебелью (парты, стулья) техническими средствами обучения (персональные компьютеры с доступом в сеть Интернет и обеспечением доступа в электронно-информационную среду университета, программным обеспечением).

## **5.6. Образовательные технологии**

При реализации дисциплины (модуля) **«Россия в глобальной политике»** применяются различные образовательные технологии, в том числе технологии электронного обучения.

Освоение дисциплины (модуля) **«Россия в глобальной политике»** предусматривает использование в учебном процессе активных и интерактивных форм проведения учебных занятий в форме деловых и ролевых игр, разбор конкретных ситуаций, тренинги в сочетании с внеаудиторной работой с целью формирования и развития профессиональных навыков обучающихся.

При освоении дисциплины (модуля) **«Россия в глобальной политике»** предусмотрено применение элементов электронного обучения.

Учебные часы дисциплины (модуля) **«Россия в глобальной политике»** предусматривают классическую контактную работу преподавателя с обучающимся в аудитории и контактную работу посредством электронной информационно-образовательной среды в синхронном и асинхронном режиме (вне аудитории) посредством применения возможностей компьютерных технологий (электронная почта, электронный учебник, тестирование, вебинар, видеофильм, презентация, форум и др.).

В рамках дисциплины (модуля) **«Россия в глобальной политике»** предусмотрены встречи с руководителями и работниками организаций, деятельность которых связана с направленностью (профилем) реализуемой основной профессиональной образовательной программы.

## ЛИСТ РЕГИСТРАЦИИ ИЗМЕНЕНИЙ

№ п/п	Содержание изменения	Реквизиты документа об утверждении изменения	Дата введения изменения
1.	Утверждена и введена в действие решением Ученого совета гуманитарного факультета на основании Федерального государственного образовательного стандарта высшего образования по направлению подготовки 41.03.04 «Политология» (уровень бакалавриата), утвержденного приказом Министерства образования и науки Российской Федерации от 23 августа 2017 г. № 814.	Протокол заседания Ученого совета гуманитарного факультета № 10 от «28» мая 2019 года	01.09.2019
2.	Актуализирована с учетом развития науки, культуры, экономики, техники, технологий и социальной сферы	Протокол заседания Ученого совета № 10 от «26» мая 2020 года	01.09.2020
3.	Актуализирована с учетом развития науки, культуры, экономики, техники, технологий и социальной сферы	Протокол заседания Ученого совета гуманитарного факультета №12 от «31» мая 2022 года	01.09.2022
4.			



**Министерство науки и высшего образования Российской Федерации  
Федеральное государственное бюджетное образовательное учреждение  
высшего образования  
«Российский государственный социальный университет»**

**УТВЕРЖДАЮ**

Декан факультета политических  
и социальных наук

Е.А. Петрова

31 марта 2023 г.

**МЕТОДИЧЕСКИЕ МАТЕРИАЛЫ ПО ДИСЦИПЛИНЕ (МОДУЛЮ)**

**Научная основа подготовки выпускной квалификационной работы**

**Направление подготовки**

*41.03.04 «Политология»*

**Направленность**

*«Современная политология и прикладная политическая работа»*

**ОБРАЗОВАТЕЛЬНАЯ ПРОГРАММА ВЫСШЕГО ОБРАЗОВАНИЯ - ПРОГРАММА  
БАКАЛАВРИАТА**

**Форма обучения**

*Очно-заочная*

Москва 2023



Методические материалы по дисциплине (модулю) «Научная основа подготовки выпускной квалификационной работы» разработаны на основании федерального государственного образовательного стандарта высшего образования – *бакалавриата* по направлению подготовки 41.03.04 *Политология*, утвержденного приказом Министерства образования и науки Российской Федерации от 23.08.2017 г., № 814, учебного плана по основной профессиональной образовательной программе высшего образования - программы *бакалавриата* по направлению подготовки 41.03.04 *Политология* (далее – «ОПОП»).


Методические материалы по дисциплине (модулю) «Научная основа подготовки выпускной квалификационной работы» разработаны рабочей группой в составе: к-та пол. н., д-ра социол. н., проф. Лесковой И.В., д-ра фил. н., проф. Авциновой Г.И., к-та ист. н., доц. Мешкова П.Я., к-та полит. н., доц. Гришина О.Е.

Методические материалы по дисциплине (модулю) обсуждены и утверждены на заседании кафедры политологии и прикладной политической работы факультета политических и социальных наук.

Протокол № 4 от «31» марта 2023 год


Заведующий кафедрой

к-т пол. н., д-р социол. н., проф.


 И.В. Лескова  
(подпись)

Методические материалы по дисциплине (модулю) рекомендованы к утверждению представителями организаций-работодателей:

ИДИ ФНИСЦ РАН,  
заместитель директора,  
д-р полит. н., проф.


  
Н.М. Великая  
(подпись)

ФГБНУ «ИХОиК РАО»,  
заведующий лабораторией,  
д-р. полит. н., доц.

  
.А. Михальченкова  
(подпись)

Методические материалы по дисциплине (модулю) рецензированы и рекомендованы к утверждению:

д-р полит. н., помощник сенатора,  
СФ ФС РФ

  
В.И. Юдин  
(подпись)

д-р социол. н., профессор,  
главный научный сотрудник  
ИДИ ФНИСЦ РАН

  
Е.М. Мчедлова  
(подпись)

## СОДЕРЖАНИЕ

РАЗДЕЛ 1. ПАСПОРТ РАБОЧЕЙ ПРОГРАММЫ УЧЕБНОЙ ДИСЦИПЛИНЫ .....	4
1.1 Цель и задачи учебной дисциплины .....	4
1.2. Место дисциплины (модуля) в структуре основной профессиональной образовательной программы высшего образования - программы бакалавриата .....	4
1.3 Планируемые результаты обучения по дисциплине (модулю) в рамках планируемых результатов освоения основной профессиональной образовательной программы высшего образования – программы бакалавриата.....	4
РАЗДЕЛ 2. СТРУКТУРА И СОДЕРЖАНИЕ ДИСЦИПЛИНЫ .....	8
2.1 Объем учебной дисциплины, включая контактную работу обучающегося с педагогическими работниками и самостоятельную работу обучающегося .....	8
2.2. Учебно-тематический план учебной дисциплины.....	9
РАЗДЕЛ 3. УЧЕБНО-МЕТОДИЧЕСКОЕ ОБЕСПЕЧЕНИЕ САМОСТОЯТЕЛЬНОЙ РАБОТЫ ОБУЧАЮЩИХСЯ ПО УЧЕБНОЙ ДИСЦИПЛИНЕ .....	10
3.1. Виды самостоятельной работы обучающихся по учебной дисциплине.....	10
3.2 Методические указания к самостоятельной работе по учебной дисциплине .....	11
РАЗДЕЛ 4. ФОНД ОЦЕНОЧНЫХ СРЕДСТВ ДЛЯ ПРОВЕДЕНИЯ ПРОМЕЖУТОЧНОЙ АТТЕСТАЦИИ ОБУЧАЮЩИХСЯ ПО УЧЕБНОЙ ДИСЦИПЛИНЕ .....	13
4.1. Форма промежуточной аттестации обучающегося по учебной дисциплине .....	13
4.2. Перечень компетенций с указанием этапов их формирования в процессе освоения образовательной программы .....	14
4.3 Описание показателей и критериев оценивания компетенций на различных этапах их формирования, описание шкал оценивания .....	16
4.4 Типовые контрольные задания или иные материалы, необходимые для оценки знаний, умений, навыков и (или) опыта деятельности, характеризующих этапы формирования компетенций в процессе освоения образовательной программы.....	18
4.5 Методические материалы, определяющие процедуры оценивания знаний, умений, навыков и (или) опыта деятельности, характеризующих этапы формирования компетенций .....	19
РАЗДЕЛ 5. УСЛОВИЯ РЕАЛИЗАЦИИ ДИСЦИПЛИНЫ .....	19
5.1. Перечень основной и дополнительной учебной литературы для освоения учебной дисциплины .....	19
5.1.1. Основная литература .....	19
5.1.2. Дополнительная литература .....	19
5.2. ... Перечень ресурсов информационно-коммуникационной сети «Интернет», необходимых для освоения учебной дисциплины .....	19
5.3 Методические указания для обучающихся по освоению учебной дисциплины .....	21
5.4 Информационно-технологическое обеспечение образовательного процесса по учебной дисциплине .....	22
5.5 Материально-техническое обеспечение образовательного процесса по учебной дисциплине .....	24
5.6 Образовательные технологии .....	24
ЛИСТ РЕГИСТРАЦИИ ИЗМЕНЕНИЙ.....	25

## **РАЗДЕЛ 1. ПАСПОРТ РАБОЧЕЙ ПРОГРАММЫ УЧЕБНОЙ ДИСЦИПЛИНЫ**

### **1.1 Цель и задачи учебной дисциплины**

Цель дисциплины (модуля) «Научная основа подготовки выпускной квалификационной работы» заключается в получении обучающимися теоретических знаний об основных принципах и понятиях, описывающих процесс подготовки выпускной квалификационной работы.

Задачи учебной дисциплины:

1. Раскрыть содержание и формы процесса подготовки выпускной квалификационной работы
2. Изучить основные требования к научно-исследовательской работе малой формы.
3. Рассмотреть основные этапы научно-исследовательской деятельности, результатом которой становится ВКР.

### **1.2. Место дисциплины (модуля) в структуре основной профессиональной образовательной программы высшего образования - программы бакалавриата**

Дисциплина (модуль) «Научная основа подготовки выпускной квалификационной работы» реализуется в обязательной части основной профессиональной образовательной программы по направлению подготовки 41.03.04 - «**Политология**» (уровень бакалавриата) очной формы обучения.

Изучение дисциплины (модуля) «Научная основа подготовки выпускной квалификационной работы» базируется на знаниях и умениях, полученных обучающимися ранее в ходе освоения программного материала ряда учебных дисциплин: «Теория политики», «Политическая коммуникация», «Сравнительная политика», «Современная российская политика» и др.

Изучение дисциплины (модуля) «Научная основа подготовки выпускной квалификационной работы» является базовым для последующего освоения программного материала учебных дисциплин: «Практика научно-исследовательская работа (по теме выпускной квалификационной работы)».

### **1.3 Планируемые результаты обучения по дисциплине (модулю) в рамках планируемых результатов освоения основной профессиональной образовательной программы высшего образования – программы бакалавриата, соотнесенные с установленными индикаторами достижения компетенций**

Процесс освоения дисциплины (модуля) направлен на формирование у обучающихся следующих **общепрофессиональных** компетенций УК-1, УК-2, ОПК-7, ПК-2, ПК-5, ПК-6 в соответствии с основной профессиональной образовательной программой 41.03.04 - «Политология» (уровень бакалавриата).

В результате освоения дисциплины (модуля) обучающийся должен демонстрировать следующие результаты:

<b>Категория компетенций</b>	<b>Код компетенции</b>	<b>Формулировка компетенции</b>	<b>Код и наименование индикатора достижения компетенции</b>	<b>Результаты обучения</b>
------------------------------	------------------------	---------------------------------	---	----------------------------

Системное и критическое мышление	УК-1	Способен осуществлять поиск, критический анализ и синтез информации, применять системный подход для решения поставленных задач	<p>УК-1.1. Анализирует политологическую информацию, выделяя ее базовые составляющие, осуществляет декомпозицию проблемы.</p> <p>УК-1.2. Находит и критически анализирует информацию, необходимую для решения задачи и реализации проекта, связанного со своей специализацией.</p> <p>УК-1.3. Предлагает различные варианты решения поставленной задачи, оценивая их достоинства и недостатки.</p> <p>УК-1.4. Сопоставляет разные источники информации, необходимых для решения задачи и реализации проекта, с целью выявления их противоречий и поиска достоверных суждений.</p> <p>УК-1.5. Грамотно, логично и аргументированно формирует собственные суждения и оценку информации; отличает факты от мнений, интерпретаций, оценок.</p>	<p><i>Знать:</i> основную общенаучную и политологическую терминологию</p> <p><i>Уметь:</i> выделять, систематизировать и интерпретировать содержательно значимые эмпирические данные из потоков информации</p> <p><i>Владеть:</i> навыками систематизации и интерпретации смысловых конструкций в оригинальных политологических текстах и источниках по профилю деятельности</p>
			<p>УК-2.1. Формулирует совокупность взаимосвязанных задач, обеспечивающих достижение поставленной цели.</p> <p>УК-2.2. Определяет ресурсное обеспечение</p>	<p><i>Знать:</i> алгоритмы формулировки задач, связанных с достижением цели, способы оценки вероятных рисков и ограничений, формы представления результатов решения задач</p>
Разработка и реализация проектов	УК-2	Способен определять круг задач в рамках поставленной цели и выбирать оптимальные способы их решения, исходя из действующих правовых норм,		

		имеющихся ресурсов и ограничений	<p>для достижения поставленной цели.</p> <p>УК-2.3. Проектирует решение конкретной задачи, выбирая оптимальный способ ее решения.</p> <p>УК-2.4. Оценивает вероятные риски и ограничения в решении поставленных задач.</p> <p>УК-2.5. Решает конкретные задачи проекта заявленного качества и за установленное время.</p> <p>УК-2.6. Определяет ожидаемые результаты решения поставленных задач.</p> <p>УК-2.7. Публично представляет результаты решения конкретной задачи проекта.</p>	<p><i>Уметь:</i> определять круг задач в рамках поставленной цели и выбирать оптимальные способы их решения, исходя из действующих правовых норм.</p> <p><i>Владеть:</i> навыками проектирования решения конкретной задачи, оценки рисков и ограничений, определения ожидаемых результатов решения задачи</p>
Представление результатов профессиональной деятельности	ОПК-7	Способен составлять и оформлять документы и отчеты по результатам профессиональной деятельности	<p>ОПК-7.1. Составлять отчетную документацию по итогам профессиональной деятельности в соответствии с установленными правилами и нормами.</p> <p>ОПК-7.2. Готовить и представлять сообщения перед целевой аудиторией по широкому кругу общественно-политических сюжетов, в том числе с использованием мультимедийных средств.</p>	<p><i>Знать:</i> принципы и правила оформления документов и отчетов в сфере профессиональной деятельности</p> <p><i>Уметь:</i> разрабатывать проекты официальных документов, в том числе соглашений, договоров, контрактов, аналитических докладов, презентаций, па также отчетов по результатам профессиональной деятельности.</p> <p><i>Владеть:</i> навыками самостоятельного составления служебных документов (письма, обращения, служебные записки, ответы на входящие запросы, другие тексты по</p>

				общественно-политической проблематике), а также отчетов по результатам профессиональной деятельности в соответствии с профессиональными стандартами.
Профессиональные	ПК-2	Способен самостоятельно работать с документами, научной литературой, материалами средств массовой информации, докладами экспертно-аналитических центров, базами данных, в том числе на иностранном(ых) языке(ах)	ПК-2.1. Владеет общенаучной и политологической терминологией	<i>Знать:</i> основную общенаучную и политологическую терминологию
			ПК-2.2. Применяет современный понятийно-категориальный аппарат социальных и гуманитарных наук в его комплексном контексте и историческом развитии на государственном РФ и иностранном(ых) языке (ах)	<i>Уметь:</i> применять современный понятийно-категориальный аппарат социальных и гуманитарных наук в его комплексном контексте и историческом развитии на государственном РФ и иностранном(ых) языке (ах)
			ПК-2.3. Использует основные стратегии, тактические приемы и техники аргументации с целью последовательного выстраивания позиции представляемой стороны	<i>Владеть:</i> навыками текстологического и содержательного анализа текстов политологического содержания, включая документы, научную литературу, материалы СМИ, доклады экспертно-аналитических центров
ПК-2.4. Владеет навыками текстологического и содержательного анализа текстов политологического содержания, включая документы, научную литературу, материалы СМИ, доклады экспертно-аналитических центров.				
Профессиональные	ПК-5	Способен применять политологические доктрины и теории для анализа политологических проблем и	ПК-5.1. Знает основные политологические доктрины и теории ПК-5.2. Умеет применять знания	<i>Знать:</i> основные принципы и методы организации управленческих процессов

		разработки практических рекомендаций	основных политологических доктрин и теорий для анализа политологических проблем. ПК-5.3. Использует политологические доктрины и теории для разработки практических рекомендаций.	<p><i>Уметь:</i> применять знания основных принципов и методов для организации управленческих процессов</p> <p><i>Владеть:</i> навыками участия в организации управленческих процессов в органах государственной и муниципальной власти и управления, в аппаратах партий и общественно-политических объединений, бизнес-структурах, международных</p>
Профессиональные	ПК-6	Способен решать научные задачи исследования политических процессов и отношений	<p>ПК-6.1. Знает основные методы и принципы научного исследования, знать содержание ведущих политологических доктрин и теорий</p> <p>ПК-6.2. Применяет знания основных политологических доктрин и теорий для исследования политических процессов и отношений.</p> <p>ПК-6.3. Демонстрирует способность решения научных задач исследования политических процессов и отношений</p>	<p><i>Знать:</i> основные методы и принципы научного исследования, знать содержание ведущих</p>
				<p><i>Уметь:</i> применять знания основных политологических доктрин и теорий для исследования политических процессов и отношений.</p>
				<p><i>Владеть:</i> навыками решения научных задач исследования политических процессов и отношений</p>

## РАЗДЕЛ 2. СТРУКТУРА И СОДЕРЖАНИЕ ДИСЦИПЛИНЫ

### 2.1 Объем учебной дисциплины, включая контактную работу обучающегося с педагогическими работниками и самостоятельную работу обучающегося

Общая трудоемкость дисциплины, изучаемой во 7 семестре, составляет 3 зачетных единицы. По дисциплине предусмотрен экзамен.

Вид учебной работы	Всего часов	Семестры			
		7			
<b>Контактная работа обучающихся с педагогическими работниками (по видам учебных занятий) (всего):</b>	<b>54</b>	<b>54</b>			
Учебные занятия лекционного типа	18	18			
Практические занятия	12	12			
Лабораторные занятия					
Иная контактная работа	24	24			
<b>Самостоятельная работа обучающихся, всего</b>	<b>18</b>	<b>18</b>			
<b>Контроль промежуточной аттестации (час)</b>	<b>36</b>	<b>36</b>			
<b>ОБЪЕМ ДИСЦИПЛИНЫ (МОДУЛЯ) В ЧАСАХ</b>	<b>108</b>	<b>108</b>			

## 2.2. Учебно-тематический план дисциплины (модуля)

### Очной формы обучения

Раздел, тема	Виды учебной работы, академических часов						
	Всего	Самостоятельная работа	Контактная работа обучающихся с педагогическими работниками				
			Всего	Лекционные занятия	Семинарские/практические занятия	Лабораторные занятия	Иная контактная работа
<b>7 семестр</b>							
Раздел 1. Введение в дисциплину «Научная основа подготовки выпускной квалификационной работы»	36	6	18	6	4	0	8
Раздел 2. Методические требования к выпускной квалификационной работе	36	6	18	6	4	0	8
Раздел 3. Образцы и ошибки в тексте выпускной квалификационной работы	36	6	18	6	4	0	8
Контроль промежуточной аттестации (час)		<b>36</b>					



Раздел, тема	Виды учебной работы, академических часов						
	Всего	Самостоятельная работа	Контактная работа обучающихся с педагогическими работниками				
			Всего	Лекционные занятия	Семинарские/практические занятия	Лабораторные занятия	Иная контактная работа
Общий объем часов за семестр	108	78	30	18	12	0	0
Форма промежуточной аттестации	Экзамен						

### РАЗДЕЛ 3. УЧЕБНО-МЕТОДИЧЕСКОЕ ОБЕСПЕЧЕНИЕ САМОСТОЯТЕЛЬНОЙ РАБОТЫ ОБУЧАЮЩИХСЯ ПО УЧЕБНОЙ ДИСЦИПЛИНЕ

#### 3.1. Виды самостоятельной работы обучающихся по учебной дисциплине

##### *Очной формы обучения*

Раздел, тема	Всего	Виды самостоятельной работы обучающихся					
		Академическая активность, час	Форма академической активности	Выполнение практ. заданий, час	Форма практического задания	Рубежный текущий контроль, час	Форма рубежного текущего контроля
<b>семестр 7</b>							
<b>Раздел 1. Введение в дисциплину «Научная основа подготовки выпускной квалификационной работы»</b>	6	2	Подготовка к лекционным и практическим занятиям, самостоятельное изучение раздела в ЭИОС	2	Реферат, эссе, составление сравнительных таблиц, аргументированный письменный ответ на вопросы	2	Опрос на семинарском занятии, проверка качества выполненных заданий
<b>Раздел 2. Методические требования к выпускной квалификационной работе</b>	6	2	Подготовка к лекционным и практическим занятиям, самостоятельное изучение раздела в ЭИОС	2	Реферат, эссе, составление сравнительных таблиц, аргументированный письменный ответ на вопросы	2	Опрос на семинарском занятии, проверка качества выполненных заданий

<b>Раздел 3. Образцы и ошибки в тексте выпускной квалификационной работы</b>	6	2	Подготовка к лекционным и практическим занятиям, самостоятельное изучение раздела в ЭИОС	2	Реферат, эссе, составление сравнительных таблиц, аргументированный письменный ответ на вопросы	2	Опрос на семинарском занятии, проверка качества выполненных заданий
<b>Общий объем по семестру, часов</b>	<b>18</b>	<b>6</b>		<b>6</b>		<b>6</b>	

### 3.2 Методические указания к самостоятельной работе по учебной дисциплине

#### РАЗДЕЛ 1. ВВЕДЕНИЕ В ДИСЦИПЛИНУ «НАУЧНАЯ ОСНОВА ПОДГОТОВКИ ВЫПУСКНОЙ КВАЛИФИКАЦИОННОЙ РАБОТЫ»

**Цель:** владеть базовыми и специальными знаниями и навыками теоретического и прикладного характера по дисциплине «Научная основа подготовки выпускной квалификационной работы»

##### Перечень изучаемых элементов содержания

Предмет дисциплины (модуля) «Научная основа подготовки выпускной квалификационной работы». Место выпускной квалификационной работы в системе подготовки политолога. ВКР как научная работа малой формы. Задачи и функции ВКР.

Научный поиск: вопросы начинающего исследователя. Модель формирования исследовательских компетенций. Оценка исследовательских компетенций

##### Тема 1.1. Задачи и функции выпускной квалификационной работы»

###### Вопросы для самоподготовки:

1. Предмет дисциплины (модуля) «Научная основа подготовки выпускной квалификационной работы».
2. Место выпускной квалификационной работы в системе подготовки политолога.
3. ВКР как научная работа малой формы.
4. Задачи и функции ВКР

##### Тема 1.2. Специфика научного поиска

###### Вопросы для самоподготовки:

1. Научный поиск: вопросы начинающего исследователя.
2. Модель формирования исследовательских компетенций.
3. Оценка исследовательских компетенций

#### ПРАКТИЧЕСКОЕ ЗАДАНИЕ К РАЗДЕЛУ 1

##### Форма практического задания: реферат

##### Примерный перечень тем рефератов к разделу 1:

1. Предмет дисциплины (модуля) «Научная основа подготовки выпускной квалификационной работы».
2. Место выпускной квалификационной работы в системе подготовки политолога.
3. ВКР как научная работа малой формы.
4. Задачи и функции ВКР
5. Научный поиск: вопросы начинающего исследователя.
6. Модель формирования исследовательских компетенций.

## 7. Оценка исследовательских компетенций

**Задание 2.** Составить библиографический список по теме ВКР. «Научная основа подготовки выпускной квалификационной работы».

**РУБЕЖНЫЙ КОНТРОЛЬ К РАЗДЕЛУ 1: форма рубежного контроля – опрос на семинарском занятии, проверка качества выполненных заданий.**

## **РАЗДЕЛ 2. МЕТОДИЧЕСКИЕ ТРЕБОВАНИЯ К ВЫПУСКНОЙ КВАЛИФИКАЦИОННОЙ РАБОТЕ**

**Цель:** выявить особенности методических требований к ВКР.

**Перечень изучаемых элементов содержания**

Этапы работы над ВКР. Методические требования к выбору темы и плану исследования. Особенности введения. Методические требования к основной части ВКР. Особенности работы с литературой. Проблема плагиата. Требования к оформлению ВКР.

**Тема 2.1. Этапы работы над ВКР.**

**Вопросы для самоподготовки:**

1. Этапы работы над ВКР.
2. Методические требования к выбору темы и плану исследования.
3. Особенности введения.

**Тема 2.2. Методические требования к структуре и материалам ВКР**

**Вопросы для самоподготовки:**

1. Методические требования к основной части ВКР.
2. Особенности работы с литературой.
3. Проблема плагиата.
4. Требования к оформлению ВКР.

## **ПРАКТИЧЕСКОЕ ЗАДАНИЕ К РАЗДЕЛУ 2**

**Форма практического задания: обзор литературы и обоснование плана работы.**

**Задание 1.** Дайте обзор литературы по теме ВКР.

**Задание 2.** Дайте обоснование структуры и плана ВКР.

**РУБЕЖНЫЙ КОНТРОЛЬ К РАЗДЕЛУ 2: форма рубежного контроля – опрос на семинарском занятии, проверка качества выполненных заданий.**

## **РАЗДЕЛ 3. ОБРАЗЦЫ И ОШИБКИ В ТЕКСТЕ ВЫПУСКНОЙ КВАЛИФИКАЦИОННОЙ РАБОТЫ**

**Цель:** уяснение современных методов политического управления в условиях информационного общества.

**Перечень изучаемых элементов содержания**

Ключевые фрагменты исследования. Актуальность, объект, предмет исследования. Рабочая гипотеза. Цель и задачи исследования. Роль теоретической модели в

политологическом исследовании. Рабочие материалы исследования и требования к ним. Научная статья как один из итогов исследования.

### **Тема 3.1. Ключевые фрагменты исследования**

#### **Вопросы для самоподготовки:**

1. Ключевые фрагменты исследования.
2. Актуальность, объект, предмет исследования.
3. Рабочая гипотеза.
4. Цель и задачи исследования.
5. Особенности основной части работы.

### **Тема 3.2. Типичные ошибки ВКР и способы их исправления**

#### **Вопросы для самоподготовки:**

1. Причины ошибок в ВКР.
2. Роль теоретической модели в политологическом исследовании.
3. Рабочие материалы исследования и требования к ним.
4. Научная статья как один из итогов исследования.

## **ПРАКТИЧЕСКОЕ ЗАДАНИЕ К РАЗДЕЛУ 3**

**Форма практического задания: тезисы основных глав ВКР**

**Задание 1.** Изложите основные тезисы содержания глав ВКР.

**РУБЕЖНЫЙ КОНТРОЛЬ К РАЗДЕЛУ 3: форма рубежного контроля – опрос на семинарском занятии, проверка качества выполненных заданий.**

Оформление работ, выполняемых в рамках самостоятельной работы, осуществляется в соответствии с Методическими указаниями по оформлению письменных работ обучающихся в рамках самостоятельной работы, утвержденными Учебно-методическим советом РГСУ, Протокол № 2 от 25 июня 2015 года.

Конкретные практические задания и задания для рубежного контроля определяются в учебно-методических материалах по работе обучающихся в электронной информационно-образовательной среде РГСУ с применением технологий электронного обучения по данной дисциплине, утверждаемых ежегодно кафедрой.

## **РАЗДЕЛ 4. ФОНД ОЦЕНОЧНЫХ СРЕДСТВ ДЛЯ ПРОВЕДЕНИЯ ПРОМЕЖУТОЧНОЙ АТТЕСТАЦИИ ОБУЧАЮЩИХСЯ ПО УЧЕБНОЙ ДИСЦИПЛИНЕ**

### **4.1. Форма промежуточной аттестации обучающегося по учебной дисциплине**

Контрольным мероприятием промежуточной аттестации обучающихся по дисциплине (модулю) является экзамен, который проводится в устной форме.

**1.2. Перечень компетенций с указанием этапов их формирования в процессе освоения образовательной программы**

Код компетенции	Содержание компетенции	Результаты обучения	Этапы формирования компетенций в процессе освоения образовательной программы
УК-1	Способен осуществлять поиск, критический анализ и синтез информации, применять системный подход для решения поставленных задач	<p><b>Знать:</b> основную общенаучную и политологическую терминологию</p> <p><b>Уметь:</b> выделять, систематизировать и интерпретировать содержательно значимые эмпирические данные из потоков информации</p>	<p>Этап формирования знаний</p> <p>Этап формирования умений</p>
		<p><b>Владеть:</b> навыками систематизации и интерпретации смысловых конструкций в оригинальных политологических текстах и источниках по профилю деятельности</p>	<p>Этап формирования навыков и получения опыта</p>
УК-2	Способен определять круг задач в рамках поставленной цели и выбирать оптимальные способы их решения, исходя из действующих правовых норм, имеющихся ресурсов и ограничений комплексного развития на глобальном, макрорегиональном, национально-государственном, региональном и локальном уровнях	<p><b>Знать:</b> алгоритмы формулировки задач, связанных с достижением цели, способы оценки вероятных рисков и ограничений, формы представления результатов решения задач</p>	<p>Этап формирования знаний</p>
		<p><b>Уметь:</b> определять круг задач в рамках поставленной цели и выбирать оптимальные способы их решения, исходя из действующих правовых норм.</p>	<p>Этап формирования умений</p>
		<p><b>Владеть:</b> навыками проектирования решения конкретной задачи, оценки рисков и ограничений, определения ожидаемых</p>	<p>Этап формирования навыков и получения опыта</p>

		результатов решения задачи	
ОПК-7	Способен участвовать в организационно-управленческой деятельности и исполнять управленческие решения по профилю деятельности	<b>Знать:</b> основы управленческой деятельности в экономическом, социальном и культурно-цивилизационном контекстах, а также в их взаимосвязанном комплексе	Этап формирования знаний
		<b>Уметь:</b> выявлять объективные тенденции и закономерности организационно-управленческой деятельности	Этап формирования умений
		<b>Владеть:</b> навыками исполнения управленческих решений по профилю деятельности	Этап формирования навыков и получения опыта
ПК-2	Способен самостоятельно работать с документами, научной литературой, материалами средств массовой информации, докладами экспертно-аналитических центров, базами данных, в том числе на иностранном(ых) языке(ах)	<b>Знать:</b> основную общенаучную и политологическую терминологию	Этап формирования знаний
		<b>Уметь:</b> применять современный понятийно-категориальный аппарат социальных и гуманитарных наук в его комплексном контексте и историческом развитии на государственном РФ и иностранном(ых) языке(ах)	Этап формирования умений
		<b>Владеть:</b> навыками текстологического и содержательного анализа текстов политологического содержания, включая документы, научную литературу, материалы СМИ, доклады экспертно-аналитических центров	Этап формирования навыков и получения опыта
ПК-5	Способен применять политологические доктрины и теории для анализа	<b>Владеть:</b> навыками текстологического и содержательного анализа текстов политологического	Этап формирования знаний

	политологических проблем и разработки практических рекомендаций	содержания, включая документы, научную литературу, материалы СМИ, доклады экспертно-аналитических центров	Этап формирования умений
		<b>Знать:</b> основные принципы и методы организации управленческих процессов	
		<b>Уметь:</b> применять знания основных принципов и методов для организации управленческих процессов	Этап формирования навыков и получения опыта
ПК-6	Способен решать научные задачи исследования политических процессов и отношений	<b>Знать:</b> основные методы и принципы научного исследования, знать содержание ведущих	Этап формирования знаний
		<b>Уметь:</b> применять знания основных политологических доктрин и теорий для исследования политических процессов и отношений.	Этап формирования умений
		<b>Владеть:</b> навыками решения научных задач исследования политических процессов и отношений	Этап формирования навыков и получения опыта

#### 4.3 Описание показателей и критериев оценивания компетенций на различных этапах их формирования, описание шкал оценивания

Код компетенции	Этапы формирования компетенций	Показатель оценивания компетенции	Критерии и шкалы оценивания
УК-1, УК-2, ОПК-7, ПК-2, ПК-5, ПК-6	Этап формирования знаний.	Теоретический блок вопросов.  Уровень освоения программного материала, логика и грамотность изложения, умение самостоятельно обобщать и излагать материал	1) обучающийся глубоко и прочно освоил программный материал, исчерпывающе, последовательно, грамотно и логически стройно его излагает, тесно увязывает с задачами и будущей деятельностью, не затрудняется с ответом при видоизменении задания, умеет самостоятельно обобщать и излагать материал, не допуская ошибок: ( 9-10) баллов; 2) обучающийся твердо знает программный материал, грамотно и по существу излагает его, не допуская существенных неточностей

			<p>в ответе на вопрос, может правильно применять теоретические положения: (8-9) баллов;</p> <p>3) обучающийся освоил основной материал, но не знает отдельных деталей, допускает неточности, недостаточно правильные формулировки, нарушает последовательность в изложении программного материала: (6-8) баллов;</p> <p>4) обучающийся не знает значительной части программного материала, допускает существенные ошибки: (0-6) баллов.</p>
<b>УК-1, УК-2, ОПК-7, ПК-2, ПК-5, ПК-6</b>	Этап формирования умений	Решение логических и ситуационных задач. Практическое применение теоретических положений применительно к профессиональным задачам, обоснование принятых решений	<p>1) свободно справляется с задачами и практическими заданиями, правильно обосновывает принятые решения, задание выполнено верно, даны ясные аналитические выводы к решению задания, подкрепленные теорией: (9-10) баллов;</p> <p>2) владеет необходимыми умениями и навыками при выполнении практических заданий, задание выполнено верно, отмечается хорошее развитие аргумента, однако отмечены погрешности в ответе, скорректированные при собеседовании: (8-9) баллов;</p> <p>3) испытывает затруднения в выполнении практических заданий, задание выполнено с ошибками, отсутствуют логические выводы и заключения к решению: (6-8) баллов;</p> <p>4) практические задания, задачи выполняет с большими затруднениями или задание не выполнено вообще, или задание выполнено не до конца, нет четких выводов и заключений по решению задания, сделаны неверные выводы по решению задания: (0-6) баллов.</p>
<b>УК-1, УК-2, ОПК-7, ПК-2, ПК-5, ПК-6</b>	Этап формирования навыков и получения опыта.	Решение логических и ситуационных задач, владение навыками и умениями при выполнении практических заданий, самостоятельность, умение обобщать и излагать материал.	<p>3) испытывает затруднения в выполнении практических заданий, задание выполнено с ошибками, отсутствуют логические выводы и заключения к решению: (6-8) баллов;</p> <p>4) практические задания, задачи выполняет с большими затруднениями или задание не выполнено вообще, или задание выполнено не до конца, нет четких выводов и заключений по решению задания, сделаны неверные выводы по решению задания: (0-6) баллов.</p>



**4.4 Типовые контрольные задания или иные материалы, необходимые для оценки знаний, умений, навыков и (или) опыта деятельности, характеризующих этапы формирования компетенций в процессе освоения образовательной программы**

**Примерные вопросы для проведения промежуточной аттестации обучающихся по дисциплине (модулю) (7 семестр, зачет)**

**Теоретический блок вопросов:**

1. Предмет дисциплины (модуля) «Научная основа подготовки выпускной квалификационной работы».
2. Место выпускной квалификационной работы в системе подготовки политолога.
3. ВКР как научная работа малой формы.
4. Задачи и функции ВКР
5. Научный поиск: вопросы начинающего исследователя.
6. Модель формирования исследовательских компетенций.
7. Оценка исследовательских компетенций
8. Предмет дисциплины (модуля) «Научная основа подготовки выпускной квалификационной работы».
9. Место выпускной квалификационной работы в системе подготовки политолога.
10. ВКР как научная работа малой формы.
11. Задачи и функции ВКР
12. Научный поиск: вопросы начинающего исследователя.
13. Модель формирования исследовательских компетенций.
14. Оценка исследовательских компетенций
15. Этапы работы над ВКР.
16. Методические требования к выбору темы и плану исследования.
17. Особенности введения.
18. Методические требования к основной части ВКР.
19. Особенности работы с литературой.
20. Проблема плагиата.
21. Требования к оформлению ВКР.
22. Ключевые фрагменты исследования.
23. Актуальность, объект, предмет исследования.
24. Рабочая гипотеза.
25. Цель и задачи исследования.
26. Особенности основной части работы.
27. Причины ошибок в ВКР.
28. Роль теоретической модели в политологическом исследовании.
29. Рабочие материалы исследования и требования к ним.
30. Научная статья как один из итогов исследования.

**Аналитическое задание** представляет собой политологический анализ конкретного первоисточника из списка источников для ВКР.. Это может быть теоретическая статья, глава из монографии и др. Студент должен дать краткий письменный анализ документа.

#### **4.5 Методические материалы, определяющие процедуры оценивания знаний, умений, навыков и (или) опыта деятельности, характеризующих этапы формирования компетенций**

Промежуточная аттестация по дисциплине (модулю) проводится в соответствии с Положением о промежуточной аттестации обучающихся по основным профессиональным образовательным программам высшего образования – программ бакалавриата/магистратуры/специалитета в Российском государственном социальном университете и Положение о балльно-рейтинговой системе оценки успеваемости обучающихся по основным профессиональным образовательным программам высшего образования - программам бакалавриата, программам специалитета, программам магистратуры в Российском государственном социальном университете.

На промежуточную аттестацию отводится 20 рейтинговых баллов.

Ответы обучающегося на контрольном мероприятии промежуточной аттестации оцениваются педагогическим работником по 20 - балльной шкале, а итоговая оценка по дисциплине (модулю) выставляется по пятибалльной системе для экзамена/дифференцированного зачета и по системе зачтено/не зачтено для зачета.

Критерии выставления оценки определяются Положением о балльно-рейтинговой системе оценки успеваемости обучающихся по основным профессиональным образовательным программам высшего образования - программам бакалавриата, программам специалитета, программам магистратуры в Российском государственном социальном университете.

### **РАЗДЕЛ 5. УСЛОВИЯ РЕАЛИЗАЦИИ ДИСЦИПЛИНЫ**

#### **5.1. Перечень основной и дополнительной учебной литературы для освоения учебной дисциплины**

##### **5.1.1. Основная литература**

1. Емельянова, И. Н. Основы научной деятельности студента. Магистерская диссертация : учебное пособие для вузов / И. Н. Емельянова. — Москва : Издательство Юрайт, 2020. — 115 с. — (Высшее образование). — ISBN 978-5-534-09444-2. — Текст : электронный // ЭБС Юрайт [сайт]. — URL: <https://urait.ru/bcode/455367> (дата обращения: 31.05.2022).

2. Байкова, Л. А. Основы учебно-исследовательской деятельности : учебное пособие для среднего профессионального образования / Л. А. Байкова. — 2-е изд., испр. и доп. — Москва : Издательство Юрайт, 2021. — 122 с. — (Профессиональное образование). — ISBN 978-5-534-12527-6. — Текст : электронный // ЭБС Юрайт [сайт]. — URL: <https://urait.ru/bcode/475925> (дата обращения: 31.05.2022).

##### **5.1.2. Дополнительная литература**

3. Байбородова, Л. В. Методология и методы научного исследования : учебное пособие для вузов / Л. В. Байбородова, А. П. Чернявская. — 2-е изд., испр. и доп. — Москва : Издательство Юрайт, 2021. — 221 с. — (Высшее образование). — ISBN 978-5-534-06257-1. — Текст : электронный // ЭБС Юрайт [сайт]. — URL: <https://urait.ru/bcode/471112> (дата обращения: 31.05.2022).

**5.2.Перечень ресурсов информационно-коммуникационной сети «Интернет»,  
необходимых для освоения дисциплины (модуля)**

№№	Название электронного ресурса	Описание электронного ресурса	Используемый для работы адрес
1.	ЭБС «Университетская библиотека онлайн»	Электронная библиотека, обеспечивающая доступ высших и средних учебных заведений, публичных библиотек и корпоративных пользователей к наиболее востребованным материалам по всем отраслям знаний от ведущих российских издательств	<a href="http://biblioclub.ru/">http://biblioclub.ru/</a>
2.	Научная электронная библиотека eLIBRARY.ru	Крупнейший российский информационно-аналитический портал в области науки, технологии, медицины и образования, содержащий рефераты и полные тексты более 34 млн научных публикаций и патентов	<a href="http://elibrary.ru/">http://elibrary.ru/</a>
3.	Образовательная платформа Юрайт	Электронно-библиотечная система для ВУЗов, ССУЗов, обеспечивающая доступ к учебникам, учебной и методической литературе по различным дисциплинам.	<a href="https://urait.ru/">https://urait.ru/</a>
4.	База данных "EastView"	Полнотекстовая база данных периодических изданий	<a href="http://ebiblioteka.ru/">http://ebiblioteka.ru/</a>
5.	База данных международного индекса научного цитирования "Scopus"	Библиографическая и реферативная база данных и инструмент для отслеживания цитируемости статей, опубликованных в научных изданиях	<a href="http://www.scopus.com/">http://www.scopus.com/</a>
6.	Международный индекс научного цитирования "Web of Science"	Поисковая интернет-платформа, объединяющая реферативные базы данных публикаций в научных журналах и патентов, в том числе базы, учитывающие взаимное цитирование публикаций. Web of Science охватывает материалы по естественным, техническим, общественным, гуманитарным наукам и искусству.	<a href="http://webofknowledge.com">http://webofknowledge.com</a>

7.	Электронная библиотека "Grebennikon"	Библиотека предоставляет доступ более чем к 30 журналам, выпускаемых Издательским домом "Гребенников".	<a href="https://grebennikon.ru/">https://grebennikon.ru/</a>
----	--------------------------------------	--	---

### 5.3 Методические указания для обучающихся по освоению учебной дисциплины

Освоение обучающимся дисциплины (модуля) «Научная основа подготовки выпускной квалификационной работы» предполагает изучение материалов дисциплины на аудиторных занятиях и в ходе самостоятельной работы. Аудиторные занятия проходят в форме лекций, семинаров и практических занятий. Самостоятельная работа включает разнообразный комплекс видов и форм работы обучающихся.

Для успешного освоения дисциплины (модуля) и достижения поставленных целей необходимо внимательно ознакомиться с рабочей программы учебной дисциплины, доступной в электронной информационно-образовательной среде РГСУ.

Следует обратить внимание на списки основной и дополнительной литературы, на предлагаемые преподавателем ресурсы информационно-телекоммуникационной сети Интернет. Эта информация необходима для самостоятельной работы обучающегося.

При подготовке к аудиторным занятиям необходимо помнить особенности каждой формы его проведения.

#### Подготовка к учебному занятию лекционного типа заключается в следующем.

С целью обеспечения успешного обучения обучающийся должен готовиться к лекции, поскольку она является важнейшей формой организации учебного процесса, поскольку:

- знакомит с новым учебным материалом;
- разъясняет учебные элементы, трудные для понимания;
- систематизирует учебный материал;
- ориентирует в учебном процессе.

С этой целью:

- внимательно прочитайте материал предыдущей лекции;
- ознакомьтесь с учебным материалом по учебнику и учебным пособиям с темой прочитанной лекции;
- внесите дополнения к полученным ранее знаниям по теме лекции на полях лекционной тетради;
- запишите возможные вопросы, которые вы зададите лектору на лекции по материалу изученной лекции;
- постарайтесь уяснить место изучаемой темы в своей подготовке;
- узнайте тему предстоящей лекции (по тематическому плану, по информации лектора) и запишите информацию, которой вы владеете по данному вопросу.

#### Подготовка к занятию семинарского типа

При подготовке и работе во время проведения лабораторных работ и занятий семинарского типа следует обратить внимание на следующие моменты: на процесс предварительной подготовки, на работу во время занятия, обработку полученных результатов, исправление полученных замечаний.

Предварительная подготовка к учебному занятию семинарского типа заключается в изучении теоретического материала в отведенное для самостоятельной работы время, ознакомление с инструктивными материалами с целью осознания задач лабораторной работы/практического занятия, техники безопасности при работе с приборами, веществами.

Работа во время проведения учебного занятия семинарского типа включает:

- консультирование студентов преподавателями и вспомогательным персоналом с целью предоставления исчерпывающей информации, необходимой для самостоятельного выполнения предложенных преподавателем задач, ознакомление с правилами техники безопасности при работе в лаборатории;
- самостоятельное выполнение заданий согласно обозначенной учебной программой тематики.

Обработка, обобщение полученных результатов лабораторной работы проводится обучающимися самостоятельно или под руководством преподавателя (в зависимости от степени сложности поставленных задач). В результате оформляется индивидуальный отчет. Подготовленная к сдаче на контроль и оценку работа сдается преподавателю. Форма отчетности может быть письменная, устная или две одновременно. Главным результатом в данном случае служит получение положительной оценки по каждой лабораторной работе/практическому занятию. Это является необходимым условием при проведении рубежного контроля и допуска к зачету/дифференцированному зачету/экзамену. При получении неудовлетворительных результатов обучающийся имеет право в дополнительное время пересдать преподавателю работу до проведения промежуточной аттестации.

Самостоятельная работа.

Для более углубленного изучения темы задания для самостоятельной работы рекомендуется выполнять параллельно с изучением данной темы. При выполнении заданий по возможности используйте наглядное представление материала. Более подробная информация о самостоятельной работе представлена в разделах «Учебно-методическое обеспечение самостоятельной работы по дисциплине (модулю)», «Методические указания к самостоятельной работе по дисциплине (модулю)».

**5.4 Информационно-технологическое обеспечение образовательного процесса по дисциплине (модулю)**

**5.4.1. Средства информационных технологий**

1. Персональные компьютеры;
2. Средства доступа к Интернет;
3. Проектор.

**5.4.2. Программное обеспечение**

1. Операционная система Windows 7
2. Microsoft Office Professional Plus 2007 Russian Academic OPEN No Level
3. Справочно-правовая система Консультант+
4. Acrobat Reader DC
5. 7-Zip
6. SKY DNS
7. TrueConf(client)

**5.2.1. Информационные справочные системы**

№№	Название электронного ресурса	Описание электронного ресурса	Используемый для работы адрес
----	-------------------------------	-------------------------------	-------------------------------

1.	ЭБС «Университетская библиотека онлайн»	Электронная библиотека, обеспечивающая доступ высших и средних учебных заведений, публичных библиотек и корпоративных пользователей к наиболее востребованным материалам по всем отраслям знаний от ведущих российских издательств	<a href="http://biblioclub.ru/">http://biblioclub.ru/</a>
2.	Научная электронная библиотека eLIBRARY.ru	Крупнейший российский информационно-аналитический портал в области науки, технологии, медицины и образования, содержащий рефераты и полные тексты более 34 млн научных публикаций и патентов	<a href="http://elibrary.ru/">http://elibrary.ru/</a>
3.	Образовательная платформа Юрайт	Электронно-библиотечная система для ВУЗов, ССУЗов, обеспечивающая доступ к учебникам, учебной и методической литературе по различным дисциплинам.	<a href="https://urait.ru/">https://urait.ru/</a>
4.	База данных "EastView"	Полнотекстовая база данных периодических изданий	<a href="http://ebiblioteka.ru/">http://ebiblioteka.ru/</a>
5.	База данных международного индекса научного цитирования "Scopus"	Библиографическая и реферативная база данных и инструмент для отслеживания цитируемости статей, опубликованных в научных изданиях	<a href="http://www.scopus.com/">http://www.scopus.com/</a>
6.	Международный индекс научного цитирования "Web of Science"	Поисковая интернет-платформа, объединяющая реферативные базы данных публикаций в научных журналах и патентов, в том числе базы, учитывающие взаимное цитирование публикаций. Web of Science охватывает материалы по естественным, техническим, общественным, гуманитарным наукам и искусству.	<a href="http://webofknowledge.com">http://webofknowledge.com</a>
7.	Электронная библиотека "Grebennikon"	Библиотека предоставляет доступ более чем к 30 журналам, выпускаемых Издательским домом "Гребенников".	<a href="https://grebennikon.ru/">https://grebennikon.ru/</a>

## **5.5 Материально-техническое обеспечение образовательного процесса по учебной дисциплине**

Для изучения дисциплины (модуля) «Научная основа подготовки выпускной квалификационной работы» в рамках реализации основной профессиональной образовательной программы высшего образования – программы бакалавриата по направлению подготовки/специальности 41.03.04 «*Политология*» используются:

**Учебная аудитория для занятий лекционного типа** оснащена специализированной мебелью (стол для преподавателя, парты, стулья, доска для написания мелом); техническими средствами обучения (видеопроекторное оборудование, средства звуковоспроизведения, экран и имеющие выход в сеть Интернет).

**Учебная аудитория для занятий семинарского типа:** оснащена специализированной мебелью (стол для преподавателя, парты, стулья, доска для написания мелом); техническими средствами обучения (видеопроекторное оборудование, средства звуковоспроизведения, экран и имеющие выход в сеть Интернет).

**Помещения для самостоятельной работы обучающихся:** оснащены специализированной мебелью (парты, стулья) техническими средствами обучения (персональные компьютеры с доступом в сеть Интернет и обеспечением доступа в электронно-информационную среду университета, программным обеспечением).

## **5.6 Образовательные технологии**

При реализации дисциплины (модуля) «Научная основа подготовки выпускной квалификационной работы» применяются различные образовательные технологии, в том числе технологии электронного обучения.

Освоение дисциплины (модуля) «Научная основа подготовки выпускной квалификационной работы» предусматривает использование в учебном процессе активных и интерактивных форм проведения учебных занятий в форме деловых игр, разбора конкретных ситуаций, решения логических и ситуационных задач в сочетании с внеаудиторной работой с целью формирования и развития **профессиональных** навыков обучающихся.

При освоении дисциплины (модуля) «Научная основа подготовки выпускной квалификационной работы» предусмотрено применением электронного обучения.

Учебные часы дисциплины «Научная основа подготовки выпускной квалификационной работы» предусматривают классическую контактную работу преподавателя с обучающимся в аудитории и контактную работу посредством электронной информационно-образовательной среды в синхронном и асинхронном режиме (вне аудитории) посредством применения возможностей компьютерных технологий (электронная почта, электронный учебник, тестирование, вебинар, видеофильм, презентация, форум и др.).

В рамках дисциплины (модуля) «Научная основа подготовки выпускной квалификационной работы» предусмотрены встречи с руководителями и работниками организаций, деятельность которых связана с направленностью реализуемой основной профессиональной образовательной программы высшего образования – программы бакалавриата.

## ЛИСТ РЕГИСТРАЦИИ ИЗМЕНЕНИЙ

№ п/п	Содержание изменения	Реквизиты документа об утверждении изменения	Дата введения изменения
1.	<p>Утверждена и введена в действие решением Ученого совета гуманитарного факультета на основании Федерального государственного образовательного стандарта высшего образования по направлению подготовки 41.03.04 «Политология» (уровень бакалавриата), утвержденного приказом Министерства образования и науки Российской Федерации от 23 августа 2017 г. № 814.</p> <p>Актуализирована с учетом развития науки, культуры, экономики, техники, технологий и социальной сферы</p>	<p>Протокол заседания Ученого совета № 10 от «26» мая 2020 года</p> <p>Протокол заседания Ученого совета гуманитарного факультета №12 от «31» мая 2022 года</p>	<p>01.09.2020</p> <p>01.09.2022</p>
2.		<p>Протокол заседания Ученого совета № _____ от «_____» сентября 20____ года</p>	<p>____.____.____</p>
3.			





**Министерство науки и высшего образования Российской Федерации  
Федеральное государственное бюджетное образовательное учреждение  
высшего образования  
«Российский государственный социальный университет»**

**УТВЕРЖДАЮ**

Декан факультета политических  
и социальных наук

Е.А. Петрова

31 марта 2023 г.

**МЕТОДИЧЕСКИЕ МАТЕРИАЛЫ ПО ДИСЦИПЛИНЕ (МОДУЛЮ)**

**Государственный протокол и этикет**

**Направление подготовки**

*41.03.04 «Политология»*

**Направленность**

*«Современная политология и прикладная политическая работа»*

**ОБРАЗОВАТЕЛЬНАЯ ПРОГРАММА ВЫСШЕГО ОБРАЗОВАНИЯ - ПРОГРАММА  
БАКАЛАВРИАТА**

**Форма обучения**

*Очно-заочная*

Москва 2023

Методические материалы по дисциплине (модулю) «Государственный протокол и этикет» разработаны на основании федерального государственного образовательного стандарта высшего образования – *бакалавриата* по направлению подготовки 41.03.04 *Политология*, утвержденного приказом Министерства образования и науки Российской Федерации от 23.08.2017 г., № 814, учебного плана по основной профессиональной образовательной программе высшего образования - программы *бакалавриата* по направлению подготовки 41.03.04 *Политология* (далее – «ОПОП»).


Методические материалы по дисциплине (модулю) «Государственный протокол и этикет» разработаны рабочей группой в составе: к-та пол. н., д-ра социол. н., проф. Лесковой И.В., д-ра фил. н., проф. Авциновой Г.И., к-та ист. н., доц. Мешкова П.Я., к-та полит. н., доц. Гришина О.Е.

Методические материалы по дисциплине (модулю) обсуждены и утверждены на заседании кафедры политологии и прикладной политической работы факультета политических и социальных наук.

Протокол № 4 от «31» марта 2023 год


Заведующий кафедрой

к-т пол. н., д-р социол. н., проф.


 И.В. Лескова  
(подпись)

Методические материалы по дисциплине (модулю) рекомендованы к утверждению представителями организаций-работодателей:

ИДИ ФНИСЦ РАН,  
заместитель директора,  
д-р полит. н., проф.


  
Н.М. Великая  
(подпись)

ФГБНУ «ИХОиК РАО»,  
заведующий лабораторией,  
д-р. полит. н., доц.


  
.А. Михальченкова  
(подпись)

Методические материалы по дисциплине (модулю) рецензированы и рекомендованы к утверждению:

д-р полит. н., помощник сенатора,  
СФ ФС РФ

  
В.И. Юдин  
(подпись)

д-р социол. н., профессор,  
главный научный сотрудник  
ИДИ ФНИСЦ РАН

  
Е.М. Мchedлова  
(подпись)

## СОДЕРЖАНИЕ

РАЗДЕЛ 1. ПАСПОРТ РАБОЧЕЙ ПРОГРАММЫ ДИСЦИПЛИНЫ (МОДУЛЯ) .....	4
1.1 Цель и задачи дисциплины (модуля) .....	4
РАЗДЕЛ 2. СТРУКТУРА И СОДЕРЖАНИЕ ДИСЦИПЛИНЫ .....	9
2.1 Объем дисциплины (модуля) , включая контактную работу обучающегося с педагогическими работниками и самостоятельную работу обучающегося .....	9
2.2. Учебно-тематический план дисциплины (модуля) .....	9
РАЗДЕЛ 3. УЧЕБНО-МЕТОДИЧЕСКОЕ ОБЕСПЕЧЕНИЕ САМОСТОЯТЕЛЬНОЙ РАБОТЫ ОБУЧАЮЩИХСЯ ПО УЧЕБНОЙ ДИСЦИПЛИНЕ .....	11
3.1. Виды самостоятельной работы обучающихся по учебной дисциплине .....	11
3.2 Методические указания к самостоятельной работе по учебной дисциплине.....	12
РАЗДЕЛ 4. ФОНД ОЦЕНОЧНЫХ СРЕДСТВ ДЛЯ ПРОВЕДЕНИЯ ПРОМЕЖУТОЧНОЙ АТТЕСТАЦИИ ОБУЧАЮЩИХСЯ ПО УЧЕБНОЙ ДИСЦИПЛИНЕ .....	16
4.1. Форма промежуточной аттестации обучающегося по учебной дисциплине .....	16
4.2. Перечень компетенций с указанием этапов их формирования в процессе освоения образовательной программы.....	16
4.3. Описание показателей и критериев оценивания компетенций на различных этапах их формирования, описание шкал оценивания.....	19
4.4. Типовые контрольные задания или иные материалы, необходимые для оценки знаний, умений, навыков и (или) опыта деятельности, характеризующих этапы формирования компетенций в процессе освоения образовательной программы .....	20
4.5 Методические материалы, определяющие процедуры оценивания знаний, умений, навыков и (или) опыта деятельности, характеризующих этапы формирования компетенций .....	22
РАЗДЕЛ 5. УСЛОВИЯ РЕАЛИЗАЦИИ ДИСЦИПЛИНЫ .....	23
5.1. Перечень основной и дополнительной учебной литературы для освоения дисциплины (модуля) .....	23
5.1.2. Дополнительная литература .....	23
5.2 Перечень ресурсов информационно-коммуникационной сети «Интернет», необходимых для освоения дисциплины (модуля).....	23
5.3 Методические указания для обучающихся по освоению дисциплины (модуля) .....	24
5.4 Информационно-технологическое обеспечение образовательного процесса по учебной дисциплине .....	26
5.5 Материально-техническое обеспечение образовательного процесса по учебной дисциплине .....	27
5.6 Образовательные технологии .....	28
ЛИСТ РЕГИСТРАЦИИ ИЗМЕНЕНИЙ.....	29

## **РАЗДЕЛ 1. ПАСПОРТ РАБОЧЕЙ ПРОГРАММЫ ДИСЦИПЛИНЫ (МОДУЛЯ)**

### **1.1 Цель и задачи дисциплины (модуля)**

Цель дисциплины (модуля) заключается в получении обучающимися теоретических знаний о становлении и развитии государственного протокола и этикета, сущности, основных направлениях и особенностях российского государственного этикета и практических навыков (формирование) в области исследования протокола и этикета государственных служащих для дальнейшего использования в рамках выбранной образовательной программы.

Задачи дисциплины (модуля) :

- формирование у студентов представлений о деловом этикете как общественном явлении, особенностях государственного этикета;
- обучение будущих специалистов умению самостоятельно следовать правилам делового этикета и протокола в условиях профессиональной деятельности;
- получить представление о национальных и страновых особенностях делового этикета и государственного протокола;
- формирование и развитие инновационно ориентированного, социального мышления, способностей адекватно принимать профессиональные решения, учитывая специфику социальных процессов в обществе;

### **1.2. Место дисциплины (модуля) в структуре основной профессиональной образовательной программы высшего образования - программы бакалавриата**

Дисциплина (модуль) «Государственный протокол и этикет» реализуется в обязательной части основной профессиональной образовательной программы 41.03.04 - «**Политология**» (уровень бакалавриата).

Изучение дисциплины (модуля) «Государственный протокол и этикет» базируется на знаниях и умениях, полученных обучающимися ранее в системе школьного гуманитарного образования, а также в ходе освоения программного материала ряда дисциплин (модулей) : », «Введение в специальность». «Политическое, социально-культурное и правовое пространство России и мира», «Политическая география», «Теория политики», «История политических учений», «Политическая социология

Изучение дисциплины (модуля) «Государственный протокол и этикет» является базовым для последующего освоения программного материала дисциплин (модулей) : «Практика научно-исследовательская работа (по теме ВКР)» и др.

### **1.3 Планируемые результаты обучения по дисциплине (модулю) в рамках планируемых результатов освоения основной профессиональной образовательной программы высшего образования – программы бакалавриата, соотнесенные с установленными индикаторами достижения компетенций**

Процесс освоения дисциплины (модуля) направлен на формирование у обучающихся следующих профессиональных компетенций: УК-3, УК-4, УК-5, ОПК-1.

В результате освоения дисциплины (модуля) обучающийся должен демонстрировать следующие результаты:

Категория компетенций	Код компетенции	Формулировка компетенции	Код и наименование индикатора достижения компетенции	Результаты обучения
Командная работа и лидерство	УК-3	Способен осуществлять социальное взаимодействие и реализовывать свою роль в команде	УК-3.1. Анализирует задачи социального взаимодействия и определяет свою роль в команде	<i>Знать:</i> методику анализа задач социального взаимодействия
			УК-3.2. Выявляет распределение ролей в команде и определяет соответствие ролей выполняемым функциям.	<i>Уметь:</i> выявлять распределение ролей в команде и определять соответствие ролей выполняемым функциям.
			УК-3.3. Предлагает различные варианты решения задачи, выполняемой командой. УК-3.4. Сопоставляет разные источники информации, необходимых для решения командной задачи.	<i>Владеть:</i> навыками сопоставления разных источников информации, необходимых для решения командной задачи.
Коммуникация	УК-4	Способен осуществлять деловую коммуникацию в устной и письменной формах на государственном языке Российской Федерации и иностранном(ых) языке(ах).	УК-4.1. Владеет системой норм русского литературного языка, родного языка и нормами иностранного(ых) языка(ов) УК-4.2. Выбирает на государственном и иностранном (ых) языках коммуникативно приемлемые стиль	<i>Знать:</i> коммуникативно приемлемые стиль делового общения, вербальные и невербальные средства взаимодействия с партнерами.

			<p>делового общения, вербальные и невербальные средства взаимодействия с партнерами.</p> <p>УК-4.3. Использует информационно-коммуникационные технологии при поиске необходимой информации в процессе решения стандартных коммуникативных задач на государственном и иностранном (ых) языках.</p> <p>УК-4.4. Свободно воспринимает, анализирует и критически оценивает устную и письменную деловую информацию на русском, родном и иностранном(ых) языке(ах).</p> <p>УК-4.5. Ведет деловую переписку, учитывая особенности стилистики официальных и неофициальных писем, социокультурные различия в формате корреспонденции на государственном (ых) и иностранном (ых) языках</p> <p>УК-4.6 Ведет устные деловые разговоры на государственном и иностранном (-ых) языках.</p> <p>УК-4.7. Демонстрирует умение выполнять перевод профессиональных текстов с иностранного (ых) на государственный язык.</p>	<p><i>Уметь:</i> выбирать на государственном и иностранном (ых) языках коммуникативно приемлемые стиль делового общения, вербальные и невербальные средства взаимодействия с партнерами на государственном и иностранном (ых) языках.</p> <p><i>Владеть:</i> системой норм русского литературного языка, родного языка и нормами иностранного(ых) языка(ов) необходимой информации в процессе решения стандартных коммуникативных задач на государственном и иностранном (ых) языках.</p>
--	--	--	---	---

Межкультурное взаимодействие	УК-5	Способен воспринимать межкультурное разнообразие общества в социально-историческом, этическом и философском контекстах	УК-5.1. Находит и использует необходимую для саморазвития и взаимодействия с другими людьми информацию о культурных особенностях и традициях различных социальных групп в сфере своей специализации.	<i>Знать:</i> культурные особенности и традиции различных социальных групп в сфере своей специализации.
			УК-5.2. Демонстрирует уважительное отношение к историческому наследию и социокультурным традициям различных социальных групп, опирающееся на знание этапов исторического развития региона своей специализации.	<i>Уметь:</i> конструктивно взаимодействовать с людьми с учетом их социокультурных особенностей в целях успешного выполнения профессиональных задач и усиления социальной интеграции
			УК-5.3. Конструктивно взаимодействует с людьми с учетом их социокультурных особенностей в целях успешного выполнения профессиональных задач и усиления социальной интеграции.	<i>Владеть:</i> навыками уважительного отношения к историческому наследию и социокультурным традициям различных социальных групп, опирающееся на знание этапов исторического развития региона своей специализации
Профессиональная коммуникация на государственном языке Российской Федерации и иностранном(ых) языке(ах)	ОПК-1	Способен осуществлять эффективную коммуникацию в мультикультурной профессиональной среде на государственном	ОПК-1.1. Владеет системой норм русского литературного языка, родного языка и нормами иностранного(ых) языка(ов).	<i>Знать:</i> систему норм русского литературного языка, родного языка и нормами иностранного(ых) языка(ов).

		<p>языке Российской Федерации и иностранном(ых) языке(ах) на основе применения понятийного аппарата по профилю деятельности</p>	<p>ОПК-1.2. Выбирает на государственном и иностранном (ых) языках коммуникативно приемлемые стиль делового общения, вербальные и невербальные средства взаимодействия с партнерами.</p> <p>ОПК-1.3. Использует информационно-коммуникационные технологии при поиске необходимой информации в процессе решения стандартных коммуникативных задач на государственном и иностранном (ых) языках.</p> <p>ОПК-1.4. Свободно воспринимает, анализирует и критически оценивает устную и письменную деловую информацию на русском, родном и иностранном(ых) языке(ах) в мультикультурной профессиональной среде.</p> <p>ОПК-1.5. Ведет деловую переписку, учитывая особенности стилистики официальных и неофициальных писем, социокультурные различия в формате корреспонденции на государственном (ых) и иностранном (ых) языках.</p>	<p><i>Уметь:</i> использовать информационно-коммуникационные технологии при поиске необходимой информации в процессе решения стандартных коммуникативных задач на государственном и иностранном (ых) языках.</p> <p><i>Владеть:</i> навыками ведения деловой переписки, учитывая особенности стилистики официальных и неофициальных писем, социокультурные различия в формате корреспонденции на государственном (ых) и иностранном (ых) языках.</p>
--	--	---	--	--



## РАЗДЕЛ 2. СТРУКТУРА И СОДЕРЖАНИЕ ДИСЦИПЛИНЫ

### 2.1 Объем дисциплины (модуля), включая контактную работу обучающегося с педагогическими работниками и самостоятельную работу обучающегося

Общая трудоемкость дисциплины, изучаемой в 8 семестре, составляет 3 зачетных единицы. По дисциплине предусмотрен *зачет с оценкой* в 8 семестре.

#### Очная форма обучения

Вид учебной работы	Всего часов	Семестры			
		8			
<b>Контактная работа обучающихся с педагогическими работниками (по видам учебных занятий) (всего):</b>	54	54			
Учебные занятия лекционного типа	18	18			
Практические занятия	12	12			
Лабораторные занятия					
Иная контактная работа	24	24			
<b>Самостоятельная работа обучающихся, всего</b>	54	54			
<b>Контроль промежуточной аттестации (час)</b>					
<b>ОБЪЕМ ДИСЦИПЛИНЫ (МОДУЛЯ) В ЧАСАХ</b>	<b>108</b>	<b>108</b>			

### 2.2. Учебно-тематический план дисциплины (модуля)

#### Очной формы обучения

Раздел, тема	Виды учебной работы, академических часов						
	Всего	Самостоятельная работа	Контактная работа обучающихся с педагогическими работниками				
			Всего	Лекционные занятия	Семинарские/практические занятия	Лабораторные занятия	Иная контактная работа
Раздел 1. Теоретико-методологические основы курса «Государственный протокол и этикет»	36	18	18	6	4	0	8

Раздел, тема	Виды учебной работы, академических часов						
	Всего	Самостоятельная работа	Контактная работа обучающихся с педагогическими работниками				
			Всего	Лекционные занятия	Семинарские/практические занятия	Лабораторные занятия	Иная контактная работа
Тема 1.1. Служба протокола в государственных органах: структура, основные направления деятельности	12	8	4	2	0	0	2
Тема 1.2. Одежда, внешний вид, поведение государственных служащих	12	6	6	2	2	0	2
Тема 1.3. Речевой этикет государственных служащих и этикет деловой переписки	12	4	8	2	2	0	4
<b>Раздел 2. Протокол международного и делового сотрудничества</b>	<b>36</b>	<b>18</b>	<b>18</b>	<b>6</b>	<b>4</b>	<b>0</b>	<b>8</b>
Тема 2.1. Подготовка и проведение визитов, поездок, государственных и международных мероприятий	12	8	4	2	0	0	2
Тема 2.2. Подготовка и проведение официальных приемов на высшем и высоком уровне	12	6	6	2	2	0	2
Тема 2.3. Подготовка и проведение переговоров на высшем и высоком уровне	12	4	8	2	2	0	4
<b>Раздел 3. Культура делового общения государственных и муниципальных служащих</b>	<b>36</b>	<b>18</b>	<b>18</b>	<b>6</b>	<b>4</b>	<b>0</b>	<b>8</b>
Тема 3.1. Деловой этикет во взаимоотношениях между руководителями, подчиненными и коллегами	12	8	4	2	0	0	2
Тема 3.2. Деловой этикет при работе государственных служащих с гражданами	12	6	6	2	2	0	2
Тема 3.3. Деловой этикет публичных выступлений государственных служащих	12	4	8	2	2	0	4

Раздел, тема	Виды учебной работы, академических часов						
	Всего	Самостоятельная работа	Контактная работа обучающихся с педагогическими работниками				
			Всего	Лекционные занятия	Семинарские/практические занятия	Лабораторные занятия	Иная контактная работа
Контроль промежуточной аттестации (час)							
Общий объем часов за семестр	108	72	54	18	12	0	24
Форма промежуточной аттестации	Зачет						

### РАЗДЕЛ 3. УЧЕБНО-МЕТОДИЧЕСКОЕ ОБЕСПЕЧЕНИЕ САМОСТОЯТЕЛЬНОЙ РАБОТЫ ОБУЧАЮЩИХСЯ ПО УЧЕБНОЙ ДИСЦИПЛИНЕ

#### 3.1. Виды самостоятельной работы обучающихся по учебной дисциплине

##### *Очной формы обучения*

Раздел, тема	Всего	Виды самостоятельной работы обучающихся					
		Академическая активность, час	Форма академической активности	Выполнение практ. заданий, час	Форма практического задания	Рубежный текущий контроль, час	Форма рубежного текущего контроля
<b>Семестр 8</b>							
<b>Раздел 1. Теоретико-методологические основы курса «Государственный протокол и этикет»</b>	24	10	Подготовка к лекционным и практическим занятиям, самостоятельное изучение раздела	12	Реферат, эссе, конспект первоисточников	2	Опрос на семинарском занятии, проверка качества выполненных заданий
<b>Раздел 2. Протокол международного и делового сотрудничества</b>	22	10	Подготовка к лекционным и практическим занятиям, самостоятельное изучение раздела	10	Реферат, эссе, конспект первоисточников	2	Опрос на семинарском занятии, проверка качества выполненных заданий

<b>Раздел 3. Культура делового общения государственных служащих</b>	26	12	Подготовка к лекционным и практическим занятиям, самостоятельное изучение раздела	12	Реферат, эссе, конспект первоисточников	2	Опрос на семинарском занятии, проверка качества выполненных заданий
<b>Общий объем по семестру, часов</b>	<b>72</b>	<b>32</b>		<b>34</b>		<b>6</b>	

### **3.2 Методические указания к самостоятельной работе по учебной дисциплине**

#### **Раздел 1. Теоретико-методологическая основа курса «Государственный протокол и этикет»**

**Цель:** выявить содержание, функции, а также роль и значение государственного протокола и этикета.

##### **Перечень изучаемых элементов содержания:**

Понятие, содержание, специфика государственного протокола и этикета. Задачи курса «Государственный протокол и этикет». Служба протокола в государственных органах: структура, основные направления деятельности. Протокол и этикет – культура международного общения. Протокол – форма иерархического порядка.

Государственное служебное и протокольное старшинство. Служба протокольного обеспечения. Традиции и современный международный опыт организации протокольных служб. Символы государственного суверенитета. Порядок использования флага, герба, гимна.

Одежда, внешний вид, поведение государственных служащих. Речевой этикет государственных служащих и этикет деловой переписки.

#### **Тема 1.1. Служба протокола в государственных органах: структура, основные направления деятельности**

##### **Вопросы для самоподготовки:**

1. Понятие, содержание, специфика государственного протокола и этикета.
2. Задачи курса «Государственный протокол и этикет».
3. Протокол и этикет – культура международного общения.
4. Служба протокола в государственных органах

#### **Тема 1.2. Одежда, внешний вид, поведение государственных служащих**

##### **Вопросы для самоподготовки:**

1. Одежда и внешний вид как компоненты делового этикета.
2. Историческое развитие внешнего облика государственных служащих.
3. Дресс-код и его деловые разновидности.

#### **Тема 1.3. Речевой этикет государственных служащих и этикет деловой переписки**

##### **Вопросы для самоподготовки:**

1. Роль речевого этикета в системе государственной службы
2. Основные правила деловой переписки.
3. Специфика речевого общения в системе государственной службы.

## ПРАКТИЧЕСКОЕ ЗАДАНИЕ К РАЗДЕЛУ 1

**Форма практического задания:** реферат.

### **Примерный перечень тем рефератов к разделу 1:**

1. Одежда и внешний вид как компоненты делового этикета.
2. Историческое развитие внешнего облика государственных служащих.
3. Дресс-код и его деловые разновидности.
4. Роль речевого этикета в системе государственной службы
5. Основные правила деловой переписки.
6. Специфика речевого общения в системе государственной службы.
7. Понятие, содержание, специфика государственного протокола и этикета.
8. Задачи курса «Государственный протокол и этикет».
9. Служба протокола в государственных органах.

### **Задания**

1. Написать эссе: «Роль государственного протокола в современной политике».

**РУБЕЖНЫЙ КОНТРОЛЬ К РАЗДЕЛУ 1: форма рубежного контроля – опрос на семинарском занятии, проверка качества выполненных заданий.**

## **Раздел 2. Протокол международного и делового сотрудничества**

*Цель:* закрепить у обучающихся знания об особенностях протокола международного и делового сотрудничества

### **Перечень изучаемых элементов содержания**

Понятие протокола международного делового сотрудничеств. Понятие дипломатического протокола и этикета. Подготовка и проведение визитов, поездок, государственных и международных мероприятий. Подготовка и проведение официальных приемов на высшем и высоком уровне. Протокол в дипломатической службе.

Установление дипломатических отношений. Порядок назначения глав дипломатических представительств. Вручение верительных грамот. Протокольные визиты.

Протокол многосторонней дипломатии. Протокольное обеспечение деятельности ООН. Организация и проведение международной конференции. Культура гостеприимства. Гостевой этикет.

Организационно-протокольное обеспечение визита иностранной делегации. Подготовка программы пребывания зарубежных гостей. Встреча делегации. Размещение гостей в местах проживания. Деловая часть программы визита. Представительские мероприятия. Культурная программа. Особенности протокола визитов на высшем и высоком уровне. Понятие, значение и виды приемов. Подготовка приема. Протокольные аспекты подготовки переговоров. Этикет ведения переговоров. Подведение итогов переговоров, бесед

**Тема 2.1. Подготовка и проведение визитов, поездок, государственных и международных мероприятий**

### **Вопросы для самоподготовки:**

1. Понятие протокола международного делового сотрудничества.

2. Особенности дипломатического протокола и этикета.
3. Подготовка и проведение визитов, поездок, государственных и международных мероприятий

**Тема 2.2. Подготовка и проведение официальных приемов на высшем и высоком уровне**

**Вопросы для самоподготовки:**

1. Роль официальных приемов в системе международного сотрудничества.
2. Основные уровни организации официальных приемов.
3. Этикет и протокол официальных приёмов.

**Тема 2.3. Подготовка и проведение переговоров на высшем и высоком уровне**

**Вопросы для самоподготовки:**

1. Специфика переговоров на высшем и высоком уровне.
2. Уровень политических переговоров и специфика протокола.
3. Подготовка к проведению переговоров.
4. Протокольная специфика проведения переговоров.

**ПРАКТИЧЕСКОЕ ЗАДАНИЕ К РАЗДЕЛУ 2**

1. **Форма практического задания:** реферат, эссе, сравнительный анализ эмпирического и теоретического уровней политического знания.

**Примерный перечень тем рефератов к разделу 2:**

1. Специфика переговоров на высшем и высоком уровне.
2. Уровень политических переговоров и специфика протокола.
3. Подготовка к проведению переговоров.
4. Протокольная специфика проведения переговоров.
5. Роль официальных приемов в системе международного сотрудничества.
6. Основные уровни организации официальных приемов.
7. Этикет и протокол официальных приёмов.
8. Понятие протокола международного делового сотрудничества.
9. Особенности дипломатического протокола и этикета.
10. Подготовка и проведение визитов, поездок, государственных и международных мероприятий

**Задания**

1. Написать эссе: «переговоры как инструмент современной политики».

**РУБЕЖНЫЙ КОНТРОЛЬ К РАЗДЕЛУ 2:** форма рубежного контроля – опрос на семинарском занятии, проверка качества выполненных заданий.

**РАЗДЕЛ 3. КУЛЬТУРА ДЕЛОВОГО ОБЩЕНИЯ ГОСУДАРСТВЕННЫХ СЛУЖАЩИХ**

**Цель:** расширить и закрепить знания студентов о культуре делового общения государственных служащих

**Перечень изучаемых элементов содержания**

Особенности культуры делового общения: профессиональная специфика. Деловой этикет и культура делового общения. Деловой этикет во взаимоотношениях между руководителями, подчиненными и коллегами. Деловой этикет при работе государственных служащих с гражданами. Официальный речевой этикет.

Универсальные речевые этикетные формулы. Поздравления. Свидетельства уважения.

Общение по телефону. Этикет официальной корреспонденции. Особенности национальной психологии и этикета.

Деловой этикет публичных выступлений государственных служащих.

**Тема 3.1. Деловой этикет во взаимоотношениях между руководителями, подчиненными и коллегами**

**Вопросы для самоподготовки:**

1. Особенности культуры делового общения: профессиональная специфика.
2. Деловой этикет и культура делового общения.
3. Деловой этикет во взаимоотношениях между руководителями, подчиненными и коллегами

**Тема 3.2. Деловой этикет при работе государственных служащих с гражданами**

**Вопросы для самоподготовки:**

1. Психологические особенности общения с гражданами.
2. Этика делового общения в процессе коммуникации.
3. Этикетные нормы обращения и общения.

**Тема 3.3. Деловой этикет публичных выступлений государственных служащих**

**Вопросы для самоподготовки:**

1. Роль публичных выступлений в политической деятельности.
2. Психологические основы взаимодействия с аудиторией.
3. Деловой этикет публичных выступлений.

### **ПРАКТИЧЕСКОЕ ЗАДАНИЕ К РАЗДЕЛУ 1.3**

**Форма практического задания:** реферат, эссе, сравнительная таблица.

**Примерный перечень тем рефератов к разделу 1.3:**

1. Роль публичных выступлений в политической деятельности.
2. Психологические основы взаимодействия с аудиторией.
3. Деловой этикет публичных выступлений.
4. Психологические особенности общения с гражданами.
5. Этика делового общения в процессе коммуникации.
6. Этикетные нормы обращения и общения.
7. Особенности культуры делового общения: профессиональная специфика.
8. Деловой этикет и культура делового общения.
9. Деловой этикет во взаимоотношениях между руководителями, подчиненными и коллегами

#### **Задания**

1. Написать эссе на тему: «Публичные выступления политика и его имидж»

2. На основе избранных критериев заполнить сравнительную таблицу «Общее и особенное в публичных выступлениях ведущих политиков». Для сравнения взять 3 – 4 известных политиков.

### **РУБЕЖНЫЙ КОНТРОЛЬ К РАЗДЕЛУ 3: форма рубежного контроля – опрос на семинарском занятии, проверка качества выполненных заданий.**

#### **Итоговое практическое задание**

Прочитать статью по проблемам государственного протокола и этикета (объёмом не менее 0,5 а.л. или 20 000 знаков) и **написать рецензию** на нее (объем – не менее 4 страниц.

#### **Указать:**

ФИО автора и название статьи, название, год и номер выпуска журнала.

Цель и задачи статьи.

Структуру статьи и особенности понятийного аппарата.

Степень использования первоисточников.

Соответствует ли содержание теме и поставленным задачам.

Выводы автора.

Оформление работ, выполняемых в рамках самостоятельной работы, осуществляется в соответствии с Методическими указаниями по оформлению письменных работ обучающихся в рамках самостоятельной работы, утвержденными Учебно-методическим советом РГСУ, Протокол № 2 от 25 июня 2015 года.

Конкретные практические задания и задания для рубежного контроля определяются в учебно-методических материалах по работе обучающихся в электронной информационно-образовательной среде РГСУ с применением технологий электронного обучения по данной дисциплине, утверждаемых ежегодно кафедрой.

## **РАЗДЕЛ 4. ФОНД ОЦЕНОЧНЫХ СРЕДСТВ ДЛЯ ПРОВЕДЕНИЯ ПРОМЕЖУТОЧНОЙ АТТЕСТАЦИИ ОБУЧАЮЩИХСЯ ПО УЧЕБНОЙ ДИСЦИПЛИНЕ**

### **4.1. Форма промежуточной аттестации обучающегося по учебной дисциплине**

Контрольным мероприятием промежуточной аттестации обучающихся по дисциплине (модулю) является **зачет**, который проводится в **устной** форме.

### **4.2. Перечень компетенций с указанием этапов их формирования в процессе освоения образовательной программы**

<b>Код компетенции</b>	<b>Содержание компетенции</b>	<b>Результаты обучения</b>	<b>Этапы формирования компетенций в процессе освоения образовательной программы</b>
------------------------	-------------------------------	----------------------------	---



УК-3	Способен осуществлять социальное взаимодействие и реализовывать свою роль в команде	<p><b>Знать:</b> методику анализа задач социального взаимодействия</p> <p><b>Уметь:</b> выявлять распределение ролей в команде и определять соответствие ролей выполняемым функциям.</p> <p><b>Владеть:</b> навыками сопоставления разных источников информации, необходимых для решения командной задачи.</p>	<p>Этап формирования знаний</p> <p>Этап формирования умений</p> <p>Этап формирования навыков и получения опыта</p>
УК-4	<p>Способен осуществлять деловую коммуникацию в устной и письменной формах на государственном языке Российской Федерации и иностранном(ых) языке(ах).</p> <p>Способен осуществлять деловую коммуникацию в устной и письменной формах на государственном языке Российской Федерации и иностранном(ых) языке(ах).</p> <p>Способен осуществлять деловую коммуникацию в устной и письменной формах на государственном языке Российской Федерации и иностранном(ых) языке(ах).</p>	<p><b>Знать:</b> коммуникативно приемлемые стиль делового общения, вербальные и невербальные средства взаимодействия с партнерами.</p> <p><b>Уметь:</b> выбирать на государственном и иностранном (ых) языках коммуникативно приемлемые стиль делового общения, вербальные и невербальные средства взаимодействия с партнерами на государственном и иностранном (ых) языках.</p> <p><b>Владеть:</b> системой норм русского литературного языка, родного языка и нормами иностранного(ых) языка(ов) необходимой информации в процессе решения стандартных коммуникативных задач на государственном и иностранном (ых) языках.</p>	<p>Этап формирования знаний</p> <p>Этап формирования умений</p> <p>Этап формирования навыков и получения опыта</p>

<b>УК-5</b>	Способен воспринимать межкультурное разнообразие общества в социально-историческом, этическом и философском контекстах	<b>Знать:</b> культурные особенности и традициях различных социальных групп в сфере своей специализации.	Этап формирования знаний
		<b>Уметь:</b> конструктивно взаимодействовать с людьми с учетом их социокультурных особенностей в целях успешного выполнения профессиональных задач и усиления социальной интеграции	Этап формирования умений
		<b>Владеть:</b> навыками уважительного отношения к историческому наследию и социокультурным традициям различных социальных групп, опирающееся на знание этапов исторического развития региона своей специализации	Этап формирования навыков и получения опыта
<b>ОПК-1</b>	Способен осуществлять эффективную коммуникацию в мультикультурной профессиональной среде на государственном языке Российской Федерации и иностранном(ых) языке(ах) на основе применения понятийного аппарата по профилю деятельности	<b>Знать:</b> систему норм русского литературного языка, родного языка и нормами иностранного(ых) языка(ов).	Этап формирования знаний
		<b>Уметь:</b> использовать информационно-коммуникационные технологии при поиске необходимой информации в процессе решения стандартных коммуникативных задач на государственном и иностранном (ых) языках.	Этап формирования умений
		<b>Владеть:</b> навыками ведения деловой переписки, учитывая особенности стилистики официальных и неофициальных писем,	Этап формирования навыков и получения опыта

		социокультурные различия в формате корреспонденции на государственном (ых) и иностранном (ых) языках.	
--	--	---	--

#### 4.3. Описание показателей и критериев оценивания компетенций на различных этапах их формирования, описание шкал оценивания

Код компетенции	Этапы формирования компетенций	Показатель оценивания компетенции	Критерии и шкалы оценивания
УК-3, УК-4, УК-5, ОПК-1	Этап формирования знаний	<p>Теоретический блок вопросов.</p> <p>Уровень освоения программного материала, логика и грамотность изложения, умение самостоятельно обобщать и излагать материал</p>	<p>1) обучающийся глубоко и прочно освоил программный материал, исчерпывающе, последовательно, грамотно и логически стройно его излагает, тесно увязывает с задачами и будущей деятельностью, не затрудняется с ответом при видоизменении задания, умеет самостоятельно обобщать и излагать материал, не допуская ошибок: (9-10) баллов;</p> <p>2) обучающийся твердо знает программный материал, грамотно и по существу излагает его, не допуская существенных неточностей в ответе на вопрос, может правильно применять теоретические положения: (8-9) баллов;</p> <p>3) обучающийся освоил основной материал, но не знает отдельных деталей, допускает неточности, недостаточно правильные формулировки, нарушает последовательность в изложении программного материала: (6-8) баллов;</p> <p>4) обучающийся не знает значительной части программного материала,</p>

			допускает существенные ошибки: (0-6) баллов.
<b>УК-3, УК-4, УК-5, ОПК-1</b>	Этап формирования умений	Решение логических и ситуационных задач. Практическое применение теоретических положений применительно к профессиональным задачам, обоснование принятых решений	1) свободно справляется с задачами и практическими заданиями, правильно обосновывает принятые решения, задание выполнено верно, даны ясные аналитические выводы к решению задания, подкрепленные теорией: (9-10) баллов; 2) владеет необходимыми умениями и навыками при выполнении практических заданий, задание выполнено верно, отмечается хорошее развитие аргумента, однако отмечены погрешности в ответе, скорректированные при собеседовании: (8-9) баллов; 3) испытывает затруднения в выполнении практических заданий, задание выполнено с ошибками, отсутствуют логические выводы и заключения к решению: (6-8) баллов; 4) практические задания, задачи выполняет с большими затруднениями или задание не выполнено вообще, или задание выполнено не до конца, нет четких выводов и заключений по решению задания, сделаны неверные выводы по решению задания: (0-6) баллов.
<b>УК-3, УК-4, УК-5, ОПК-1</b>	Этап формирования навыков и получения опыта.	Решение логических и ситуационных задач, владение навыками и умениями при выполнении практических заданий, самостоятельность, умение обобщать и излагать материал.	

**4.4. Типовые контрольные задания или иные материалы, необходимые для оценки знаний, умений, навыков и (или) опыта деятельности, характеризующих этапы формирования компетенций в процессе освоения образовательной программы**

**Примерные вопросы для проведения промежуточной аттестации обучающихся по дисциплине (модулю)**

**Теоретический блок вопросов:**

1. Задачи курса «Государственный протокол и этикет».
2. Роль публичных выступлений в политической деятельности.
3. Протокол и этикет – культура международного общения
4. Протокол – форма иерархического порядка.
5. Государственное служебное и протокольное старшинство.
6. Служба протокольного обеспечения
7. Традиции и современный международный опыт организации протокольных служб.
8. Протокольная служба в Беларуси.
9. Символы государственного суверенитета. Порядок использования флага, герба, гимна.
10. Протокол в дипломатической службе.
11. Установление дипломатических отношений.
12. Порядок назначения глав дипломатических представительств.
13. Вручение верительных грамот.
14. Протокольные визиты.
15. Завершение дипломатической миссии
16. Протокол многосторонней дипломатии.
17. Протокольное обеспечение деятельности ООН.
18. Организация и проведение международной конференции.
19. Культура гостеприимства. Гостевой этикет.
20. Организационно-протокольное обеспечение визита иностранной делегации.
21. Подготовка программы пребывания зарубежных гостей
22. Встреча делегации
23. Размещение гостей в местах проживания
24. Деловая часть программы визита 6.1.6. Контакты с посольствами и консульствами.
25. Представительские мероприятия. Культурная программа
26. Особенности протокола визитов на высшем и высоком уровне
27. Понятие, значение и виды приемов
28. Подготовка приема
29. Протокольные аспекты подготовки переговоров.
30. Этикет ведения переговоров.
31. Подведение итогов переговоров, бесед
32. Официальный речевой этикет.
33. Универсальные речевые этикетные формулы. Поздравления. Свидетельства уважения
34. Общение по телефону.
35. Этикет официальной корреспонденции.
36. Особенности национальной психологии и этикета
37. Психологические основы взаимодействия с аудиторией.
38. Деловой этикет публичных выступлений.
39. Психологические особенности общения с гражданами.
40. Этика делового общения в процессе коммуникации.
41. Этикетные нормы обращения и общения.
42. Особенности культуры делового общения: профессиональная специфика.
43. Деловой этикет и культура делового общения.
44. Деловой этикет во взаимоотношениях между руководителями, подчиненными и коллегами
45. Специфика переговоров на высшем и высоком уровне.
46. Уровень политических переговоров и специфика протокола.
47. Подготовка к проведению переговоров.

48. Протокольная специфика проведения переговоров.
49. Роль официальных приемов в системе международного сотрудничества.
50. Основные уровни организации официальных приемов.
51. Этикет и протокол официальных приёмов.
52. Понятие протокола международного делового сотрудничества.
53. Особенности дипломатического протокола и этикета.
54. Подготовка и проведение визитов, поездок, государственных и международных мероприятий
55. Одежда и внешний вид как компоненты делового этикета.
56. Историческое развитие внешнего облика государственных служащих.
57. Дресс-код и его деловые разновидности.
58. Роль речевого этикета в системе государственной службы
59. Основные правила деловой переписки.
60. Специфика речевого общения в системе государственной службы.
61. Понятие, содержание, специфика государственного протокола и этикета.
62. Служба протокола в государственных органах.

**Аналитическое задание** представляет собой разбор конкретной практической ситуации, связанной с выбором форм делового протокола и этикета.

#### **4.5 Методические материалы, определяющие процедуры оценивания знаний, умений, навыков и (или) опыта деятельности, характеризующих этапы формирования компетенций**

Промежуточная аттестация по дисциплине (модулю) проводится в соответствии с Положением о промежуточной аттестации обучающихся по основным профессиональным образовательным программам высшего образования – программ бакалавриата / магистратуры / специалитета в Российском государственном социальном университете и Положение о балльно-рейтинговой системе оценки успеваемости обучающихся по основным профессиональным образовательным программам высшего образования – программам бакалавриата, программам специалитета, программам магистратуры в Российском государственном социальном университете.

На промежуточную аттестацию отводится 20 рейтинговых баллов.

Ответы обучающегося на контрольном мероприятии промежуточной аттестации оцениваются педагогическим работником по 20-балльной шкале, а итоговая оценка по дисциплине (модулю) выставляется по пятибалльной системе для экзамена / дифференцированного зачета и по системе зачтено / не зачтено для зачета.

Критерии выставления оценки определяются Положением о балльно-рейтинговой системе оценки успеваемости обучающихся по основным профессиональным образовательным программам высшего образования - программам бакалавриата, программам специалитета, программам магистратуры в Российском государственном социальном университете.

## РАЗДЕЛ 5. УСЛОВИЯ РЕАЛИЗАЦИИ ДИСЦИПЛИНЫ

### 5.1. Перечень основной и дополнительной учебной литературы для освоения дисциплины (модуля)

#### 5.1.1. Основная литература

1. Алепко, А. В. Дипломатическая и консульская служба : учебное пособие для вузов / А. В. Алепко. — Москва : Издательство Юрайт, 2021. — 318 с. — (Высшее образование). — ISBN 978-5-534-14063-7. — Текст : электронный // ЭБС Юрайт [сайт]. — URL: <https://urait.ru/bcode/477239> (дата обращения: 31.05.2022).

2. Этика государственной и муниципальной службы : учебник и практикум для вузов / Е. Д. Богатырев, А. М. Беляев, С. Г. Еремин ; под редакцией С. Е. Прокофьева. — 2-е изд., перераб. и доп. — Москва : Издательство Юрайт, 2021. — 326 с. — (Высшее образование). — ISBN 978-5-534-13344-8. — Текст : электронный // ЭБС Юрайт [сайт]. — URL: <https://urait.ru/bcode/470229> (дата обращения: 31.05.2022).

3.

#### 5.1.2. Дополнительная литература

1. Жернакова, М. Б. Деловые коммуникации : учебник и практикум для вузов / М. Б. Жернакова, И. А. Румянцева. — Москва : Издательство Юрайт, 2021. — 370 с. — (Высшее образование). — ISBN 978-5-534-00331-4. — Текст : электронный // ЭБС Юрайт [сайт]. — URL: <https://urait.ru/bcode/468746> (дата обращения: 31.05.2022).

2. Шувалова, Н. Н. Этика и этикет государственной и муниципальной службы : учебник и практикум для вузов / Н. Н. Шувалова. — 2-е изд., перераб. и доп. — Москва : Издательство Юрайт, 2021. — 334 с. — (Высшее образование). — ISBN 978-5-534-06059-1. — Текст : электронный // ЭБС Юрайт [сайт]. — URL: <https://urait.ru/bcode/468934> (дата обращения: 31.05.2022).

### 5.2 Перечень ресурсов информационно-коммуникационной сети «Интернет», необходимых для освоения дисциплины (модуля)

№№	Название электронного ресурса	Описание электронного ресурса	Используемый для работы адрес
1.	ЭБС «Университетская библиотека онлайн»	Электронная библиотека, обеспечивающая доступ высших и средних учебных заведений, публичных библиотек и корпоративных пользователей к наиболее востребованным материалам по всем отраслям знаний от ведущих российских издательств	<a href="http://biblioclub.ru/">http://biblioclub.ru/</a>
2.	Научная электронная библиотека eLIBRARY.ru	Крупнейший российский информационно-аналитический портал в области науки, технологии, медицины и образования, содержащий	<a href="http://elibrary.ru/">http://elibrary.ru/</a>

		рефераты и полные тексты более 34 млн научных публикаций и патентов	
3.	Образовательная платформа Юрайт	Электронно-библиотечная система для ВУЗов, ССУЗов, обеспечивающая доступ к учебникам, учебной и методической литературе по различным дисциплинам.	<a href="https://urait.ru/">https://urait.ru/</a>
4.	База данных "EastView"	Полнотекстовая база данных периодических изданий	<a href="http://ebiblioteka.ru/">http://ebiblioteka.ru/</a>
5.	База данных международного индекса научного цитирования "Scopus"	Библиографическая и реферативная база данных и инструмент для отслеживания цитируемости статей, опубликованных в научных изданиях	<a href="http://www.scopus.com/">http://www.scopus.com/</a>
6.	Международный индекс научного цитирования "Web of Science"	Поисковая интернет-платформа, объединяющая реферативные базы данных публикаций в научных журналах и патентов, в том числе базы, учитывающие взаимное цитирование публикаций. Web of Science охватывает материалы по естественным, техническим, общественным, гуманитарным наукам и искусству.	<a href="http://webofknowledge.com">http://webofknowledge.com</a>
7.	Электронная библиотека "Grebennikon"	Библиотека предоставляет доступ более чем к 30 журналам, выпускаемых Издательским домом "Гребенников".	<a href="https://grebennikon.ru/">https://grebennikon.ru/</a>

### 5.3 Методические указания для обучающихся по освоению дисциплины (модуля)

Освоение обучающимся дисциплины (модуля) «Государственный протокол и этикет» предполагает изучение материалов дисциплины на аудиторных занятиях и в ходе самостоятельной работы. Аудиторные занятия проходят в форме лекций, семинаров и практических занятий. Самостоятельная работа включает разнообразный комплекс видов и форм работы обучающихся.

Для успешного освоения дисциплины (модуля) и достижения поставленных целей необходимо внимательно ознакомиться с рабочей программы дисциплины (модуля), доступной в электронной информационно-образовательной среде РГСУ.

Следует обратить внимание на списки основной и дополнительной литературы, на предлагаемые преподавателем ресурсы информационно-телекоммуникационной сети Интернет. Эта информация необходима для самостоятельной работы обучающегося.



При подготовке к аудиторным занятиям необходимо помнить особенности каждой формы его проведения.

#### Подготовка к учебному занятию лекционного типа заключается в следующем.

С целью обеспечения успешного обучения обучающийся должен готовиться к лекции, поскольку она является важнейшей формой организации учебного процесса, поскольку:

- знакомит с новым учебным материалом;
- разъясняет учебные элементы, трудные для понимания;
- систематизирует учебный материал;
- ориентирует в учебном процессе.

С этой целью:

- внимательно прочитайте материал предыдущей лекции;
- ознакомьтесь с учебным материалом по учебнику и учебным пособиям с темой прочитанной лекции;
- внесите дополнения к полученным ранее знаниям по теме лекции на полях лекционной тетради;
- запишите возможные вопросы, которые вы зададите лектору на лекции по материалу изученной лекции;
- постарайтесь уяснить место изучаемой темы в своей подготовке;
- узнайте тему предстоящей лекции (по тематическому плану, по информации лектора) и запишите информацию, которой вы владеете по данному вопросу.

#### Подготовка к занятию семинарского типа

При подготовке и работе во время проведения лабораторных работ и занятий семинарского типа следует обратить внимание на следующие моменты: на процесс предварительной подготовки, на работу во время занятия, обработку полученных результатов, исправление полученных замечаний.

Предварительная подготовка к учебному занятию семинарского типа заключается в изучении теоретического материала в отведенное для самостоятельной работы время, ознакомление с инструктивными материалами с целью осознания задач лабораторной работы/практического занятия, техники безопасности при работе с приборами, веществами.

#### Работа во время проведения учебного занятия семинарского типа включает:

- консультирование студентов преподавателями и вспомогательным персоналом с целью предоставления исчерпывающей информации, необходимой для самостоятельного выполнения предложенных преподавателем задач, ознакомление с правилами техники безопасности при работе в лаборатории;
- самостоятельное выполнение заданий согласно обозначенной учебной программой тематики.

Обработка, обобщение полученных результатов лабораторной работы проводится обучающимися самостоятельно или под руководством преподавателя (в зависимости от степени сложности поставленных задач). В результате оформляется индивидуальный отчет. Подготовленная к сдаче на контроль и оценку работа сдается преподавателю. Форма отчетности может быть письменная, устная или две одновременно. Главным результатом в данном случае служит получение положительной оценки по каждой лабораторной работе/практическому занятию. Это является необходимым условием при проведении рубежного контроля и допуска к зачету/дифференцированному зачету/экзамену. При получении неудовлетворительных результатов обучающийся имеет право в дополнительное время пересдать преподавателю работу до проведения промежуточной аттестации.

#### Самостоятельная работа.

Для более углубленного изучения темы задания для самостоятельной работы рекомендуется выполнять параллельно с изучением данной темы. При выполнении заданий по возможности используйте наглядное представление материала. Более подробная информация о самостоятельной работе представлена в разделах «Учебно-методическое обеспечение самостоятельной работы по дисциплине (модулю)», «Методические указания к самостоятельной работе по дисциплине (модулю)».

#### **5.4 Информационно-технологическое обеспечение образовательного процесса по дисциплине (модулю)**

##### **5.4.1. Средства информационных технологий**

1. Персональные компьютеры;
2. Средства доступа к Интернет;
3. Проектор.

##### **5.4.2. Программное обеспечение**

1. Операционная система Windows 7
2. Microsoft Office Professional Plus 2007 Russian Academic OPEN No Level
3. Справочно-правовая система Консультант+
4. Acrobat Reader DC
5. 7-Zip
6. SKY DNS
7. TrueConf(client)

##### **5.4.3. Информационные справочные системы**

<b>№№</b>	<b>Название электронного ресурса</b>	<b>Описание электронного ресурса</b>	<b>Используемый для работы адрес</b>
1.	ЭБС «Университетская библиотека онлайн»	Электронная библиотека, обеспечивающая доступ высших и средних учебных заведений, публичных библиотек и корпоративных пользователей к наиболее востребованным материалам по всем отраслям знаний от ведущих российских издательств	<a href="http://biblioclub.ru/">http://biblioclub.ru/</a>
2.	Научная электронная библиотека eLIBRARY.ru	Крупнейший российский информационно-аналитический портал в области науки, технологии, медицины и образования, содержащий рефераты и полные тексты более 34 млн научных публикаций и патентов	<a href="http://elibrary.ru/">http://elibrary.ru/</a>
3.	Образовательная платформа Юрайт	Электронно-библиотечная система для ВУЗов, ССУЗов,	<a href="https://urait.ru/">https://urait.ru/</a>

		обеспечивающая доступ к учебникам, учебной и методической литературе по различным дисциплинам.	
4.	База данных "EastView"	Полнотекстовая база данных периодических изданий	<a href="http://ebiblioteka.ru/">http://ebiblioteka.ru/</a>
5.	База данных международного индекса научного цитирования "Scopus"	Библиографическая и реферативная база данных и инструмент для отслеживания цитируемости статей, опубликованных в научных изданиях	<a href="http://www.scopus.com/">http://www.scopus.com/</a>
6.	Международный индекс научного цитирования "Web of Science"	Поисковая интернет-платформа, объединяющая реферативные базы данных публикаций в научных журналах и патентов, в том числе базы, учитывающие взаимное цитирование публикаций. Web of Science охватывает материалы по естественным, техническим, общественным, гуманитарным наукам и искусству.	<a href="http://webofknowledge.com">http://webofknowledge.com</a>
7.	Электронная библиотека "Grebennikon"	Библиотека предоставляет доступ более чем к 30 журналам, выпускаемых Издательским домом "Гребенников".	<a href="https://grebennikon.ru/">https://grebennikon.ru/</a>

### 5.5 Материально-техническое обеспечение образовательного процесса по учебной дисциплине

Для изучения дисциплины (модуля) «*Государственный протокол и этикет*» в рамках реализации основной профессиональной образовательной программы высшего образования – программы бакалавриата по направлению подготовки/специальности 41.03.04 «*Политология*» используются:

**Учебная аудитория для занятий лекционного типа** оснащена специализированной мебелью (стол для преподавателя, парты, стулья, доска для написания мелом); техническими средствами обучения (видеопроекционное оборудование, средства звуковоспроизведения, экран и имеющие выход в сеть Интернет).

**Учебная аудитория для занятий семинарского типа:** оснащена специализированной мебелью (стол для преподавателя, парты, стулья, доска для написания мелом); техническими средствами обучения (видеопроекционное оборудование, средства звуковоспроизведения, экран и имеющие выход в сеть Интернет).

**Помещения для самостоятельной работы обучающихся:** оснащены специализированной мебелью (парты, стулья) техническими средствами обучения

(персональные компьютеры с доступом в сеть Интернет и обеспечением доступа в электронно-информационную среду университета, программным обеспечением).

### **5.6 Образовательные технологии**

При реализации дисциплины (модуля) *«Государственный протокол и этикет»* применяются различные образовательные технологии, в том числе технологии электронного обучения.

Освоение дисциплины (модуля) *«Государственный протокол и этикет»* предусматривает использование в учебном процессе активных и интерактивных форм проведения учебных занятий в форме деловых игр, разбора конкретных ситуаций, решения логических и ситуационных задач в сочетании с внеаудиторной работой с целью формирования и развития **профессиональных** навыков обучающихся.

При освоении дисциплины (модуля) *«Государственный протокол и этикет»* предусмотрено применением электронного обучения.

Учебные часы дисциплины *«Государственный протокол и этикет»* предусматривают классическую контактную работу преподавателя с обучающимся в аудитории и контактную работу посредством электронной информационно-образовательной среды в синхронном и асинхронном режиме (вне аудитории) посредством применения возможностей компьютерных технологий (электронная почта, электронный учебник, тестирование, вебинар, видеофильм, презентация, форум и др.).

В рамках дисциплины (модуля) *«Государственный протокол и этикет»* предусмотрены встречи с руководителями и работниками организаций, деятельность которых связана с направленностью реализуемой основной профессиональной образовательной программы высшего образования – программы бакалавриата.

## ЛИСТ РЕГИСТРАЦИИ ИЗМЕНЕНИЙ

№ п/п	Содержание изменения	Реквизиты документа об утверждении изменения	Дата введения изменения
1.	Утверждена и введена в действие решением Ученого совета гуманитарного факультета на основании Федерального государственного образовательного стандарта высшего образования по направлению подготовки 41.03.04 «Политология» (уровень бакалавриата), утвержденного приказом Министерства образования и науки Российской Федерации от 23 августа 2017 г. № 814.	Протокол заседания Ученого совета № 10 от «26» мая 2020 года	01.09.2020
2.	Актуализирована с учетом развития науки, культуры, экономики, техники, технологий и социальной сферы	Протокол заседания Ученого совета гуманитарного факультета №12 от «31» мая 2022 года	01.09.2022
3.			



**Министерство науки и высшего образования Российской Федерации  
Федеральное государственное бюджетное образовательное учреждение  
высшего образования  
«Российский государственный социальный университет»**

УТВЕРЖДАЮ

и.о. декана факультета политических и  
социальных технологий

/Пивнева С.В./

28.03. 2023 г.

**МЕТОДИЧЕСКИЕ МАТЕРИАЛЫ ПО ДИСЦИПЛИНЕ (МОДУЛЮ)**

**СТУДЕНТ В СРЕДЕ ЭЛЕКТРОННОГО ОБУЧЕНИЯ**

**Направление подготовки**

*41.03.04 «Политология»*

**Направленность**

*«Современная политология и прикладная политическая работа»*

**ОБРАЗОВАТЕЛЬНАЯ ПРОГРАММА ВЫСШЕГО ОБРАЗОВАНИЯ - ПРОГРАММА  
БАКАЛАВРИАТА**

**Форма обучения**

*Очно-заочная*

Москва, 2023 г.

Методические материалы по дисциплине (модулю) «Студент в среде электронного обучения» разработаны на основании федерального государственного образовательного стандарта высшего образования – бакалавриата по направлению подготовки 41.03.04 *Политология*, утвержденного приказом Министерства образования и науки Российской Федерации от 23.08.2017 г., № 814, учебного плана по основной профессиональной образовательной программе высшего образования - программы *бакалавриата* по направлению подготовки 41.03.04 *Политология*.

Методические материалы по дисциплине (модулю) разработаны рабочей группой в составе: канд. экон. наук А.В. Медведева , канд. пед. наук, доцент С.В. Крапивка.

Методические материалы по дисциплине (модулю) обсуждены и утверждены на заседании кафедры информационных технологий, искусственного интеллекта и общественно-социальных технологий цифрового общества факультета социальных и политических технологий. Протокол № 7 от «28» марта 2023 года.

Заведующий кафедрой  
канд. пед. наук, доцент



\_\_\_\_\_  
(подпись)

С.В. Крапивка

## СОДЕРЖАНИЕ

1. МЕТОДИЧЕСКИЕ МАТЕРИАЛЫ К ЛЕКЦИОННЫМ И ПРАКТИЧЕСКИМ ЗАНЯТИЯМ.....	4
1.1. Методические материалы к проведению лекционных занятий по дисциплине (модулю).....	4
1.2. Методические материалы по подготовке к практическим занятиям по дисциплине (модулю).....	6
2. МЕТОДИЧЕСКИЕ РЕКОМЕНДАЦИИ ДЛЯ ОБУЧАЮЩИХСЯ ПО ОСВОЕНИЮ ДИСЦИПЛИНЫ (МОДУЛЯ) И САМОСТОЯТЕЛЬНОЙ РАБОТЕ.....	10
3. МЕТОДИЧЕСКИЕ МАТЕРИАЛЫ, ОПРЕДЕЛЯЮЩИЕ ПРОЦЕДУРЫ ОЦЕНИВАНИЯ ЗНАНИЙ, УМЕНИЙ, НАВЫКОВ И (ИЛИ) ОПЫТА ДЕЯТЕЛЬНОСТИ, ХАРАКТЕРИЗУЮЩИХ ЭТАПЫ ФОРМИРОВАНИЯ КОМПЕТЕНЦИЙ.....	19
3.1. Организационные основы применения балльно-рейтинговой системы оценки успеваемости обучающихся по дисциплине (модулю).....	19
3.2. Проведение текущего контроля успеваемости обучающихся по дисциплине (модулю) в соответствии с балльно-рейтинговой системой оценки успеваемости обучающегося.....	19
3.3. Проведение промежуточной аттестации обучающихся по дисциплине (модулю) в соответствии с балльно-рейтинговой системой оценки успеваемости обучающегося.....	20
ЛИСТ РЕГИСТРАЦИИ ИЗМЕНЕНИЙ.....	22



# 1. МЕТОДИЧЕСКИЕ МАТЕРИАЛЫ К ЛЕКЦИОННЫМ И ПРАКТИЧЕСКИМ ЗАНЯТИЯМ

## 1.1. Методические материалы к проведению лекционных занятий по дисциплине (модулю)

Лекция - один из методов обучения, одна из основных системообразующих форм организации учебного процесса в вузе. Лекционное занятие представляет собой систематическое, последовательное, монологическое изложение педагогическим работником учебного материала, как правило, теоретического характера. Такое занятие представляет собой элемент технологии представления учебного материала путем логически стройного, систематически последовательного и ясного изложения.

Цель лекции – организация целенаправленной познавательной деятельности обучающихся по овладению программным материалом дисциплины (модуля). Чтение курса лекций позволяет дать связанное, последовательное изложение материала в соответствии с новейшими данными науки, сообщить слушателям основное содержание предмета в целостном, систематизированном виде. В ряде случаев лекция выполняет функцию основного источника информации: при отсутствии учебников и учебных пособий, чаще по новым курсам; в случае, когда новые научные данные по той или иной теме не нашли отражения в учебниках; отдельные разделы и темы очень сложны для самостоятельного изучения. В таких случаях только лектор может методически помочь обучающимся в освоении сложного материала.

Возможные формы проведения лекций:

- Вводная лекция – один из наиболее важных и трудных видов лекции при чтении систематических курсов. От успеха этой лекции во многом зависит успех усвоения всего курса. Она может содержать: определение дисциплины (модуля); краткую историческую справку о дисциплине (модуле); цели и задачи дисциплины (модуля), ее роль в общей системе обучения и связь со смежными дисциплинами (модулями); основные проблемы (понятия и определения) данной науки; основную и дополнительную учебную литературу; особенности самостоятельной работы обучающихся над дисциплиной (модулем) и формы участия в научно-исследовательской работе; отчетность по курсу.

- Информационная лекция ориентирована на изложение и объяснение обучающимся научной информации, подлежащей осмыслению и запоминанию. Это самый традиционный тип лекций в практике высшей школы.

- Заключительная лекция предназначена для обобщения полученных знаний и раскрытия перспектив дальнейшего развития данной науки.

- Обзорная лекция – это систематизация научных знаний на высоком уровне, допускающая большое число ассоциативных связей в процессе осмысления информации, излагаемой при раскрытии внутрисубъектной и межпредметной связей, исключая детализацию и конкретизацию. Как правило, стержень излагаемых теоретических положений составляет научно-понятийная и концептуальная основа всего курса или крупных его разделов.

- Лекция-беседа - непосредственный контакт педагогического работника с аудиторией - диалог. По ходу лекции педагогический работник задает вопросы для выяснения мнений и уровня осведомленности обучающихся по рассматриваемой проблеме.

- Лекция-дискуссия - свободный обмен мнениями в ходе изложения лекционного материала. Педагогический работник активизирует участие в обсуждении отдельными вопросами, сопоставляет между собой различные мнения и тем самым развивает дискуссию, стремясь направить ее в нужное русло.

- Лекция с применением обратной связи включает в себе то, что в начале и конце каждого раздела лекции задаются вопросы. Первый - для того, чтобы узнать, насколько обучающиеся ориентируются в излагаемом материале, вопрос в конце раздела предназначен для выяснения степени усвоения только что изложенного материала. При

неудовлетворительных результатах контрольного опроса педагогический работник возвращается к уже прочитанному разделу, изменив при этом методику подачи материала.

- Проблемная лекция опирается на логику последовательно моделируемых проблемных ситуаций путем постановки проблемных вопросов или предъявления проблемных задач. Проблемный вопрос - это диалектическое противоречие, требующее для своего решения размышления, сравнения, поиска, приобретения и применения новых знаний. Проблемная задача содержит дополнительную вводную информацию и при необходимости некоторые ориентиры поиска ее решения.

- Программированная лекция - консультация – педагогический работник сам составляет и предлагает обучающимся вопросы. На подготовленные вопросы педагогический работник сначала просит ответить обучающихся, а затем проводит анализ и обсуждение неправильных ответов. В лекциях можно использовать наглядные материалы, а также подготовить презентацию. Что касается презентации, то в качестве визуальной поддержки ее можно органично интегрировать во все вышеупомянутые лекции. В то же время лекцию-презентацию возможно выделить и в качестве самостоятельной формы. Лекция-презентация должна отражать суть основных и (или) проблемных вопросов лекции, на которые особо следует обратить внимание обучающихся. В условиях применения активного метода проведения занятий презентация представляется весьма удачным способом донесения информации до слушателей. Единственное, на что следует обратить внимание при подготовке слайдов, - это их оформление и текст. Слайд не должен быть перегружен картинками и лишней информацией, которая будет отвлекать от основного аспекта того или иного вопроса лекции. Во время лекции можно задавать вопросы аудитории в отношении того или иного слайда, тем самым еще больше вовлекая обучающихся в проблематику.

### Краткое содержание лекционных занятий

Наименование разделов и тем	Содержание учебного материала
<b>РАЗДЕЛ 1. Электронные технологии в образовании</b>	
<b>Тема 1.1. Основные понятия электронного обучения</b>	Инновационные технологии в образовании. Электронное обучение и электронная педагогика. Особенности инноваций в сфере образования, преимущества и недостатки электронного обучения. Потенциальные выгоды виртуальной системы образования в России, инструменты доставки знаний студенту
<b>Тема 1.2. Формы и технологии обучения</b>	Самостоятельная работа в виртуальной образовательной среде. Общие понятия «электронного обучения». Использование программно-аппаратной платформы электронного обучения. Принципы дистанционного обучения. Электронные учебные курсы. Основные причины перехода к использованию информационно-коммуникационных технологий в учебном процессе.
<b>Тема 1.3. Модель электронного обучения</b>	Архитектура различных моделей электронного обучения. Виды учебных занятий и организация самостоятельной работы студента при электронном обучении. Организация учебного процесса при использовании электронного типа обучения. Основные виды учебных материалов, используемые в СДО.
<b>РАЗДЕЛ 2. Система дистанционного образования «Виртуальная образовательная среда РГСУ»</b>	
<b>Тема 2.1. Общие сведения об СДО и интерфейс «Виртуальной</b>	Процедуры авторизации в системе дистанционного образования (СДО). Интерфейс СДО. Основные меню интерфейса. Разделы «Деканат», «Мои курсы».

<b>образовательной среды РГСУ»</b>	
<b>Тема 2.2. Изучение учебной дисциплины в СДО</b>	Доступ к учебным материалам дисциплины. Виды электронных учебных пособий. Практические задания, правила их выполнения. Вебинар, режим реального времени. Трансляция, использование веб-камеры. Чат, правила введение текстовых сообщений. Видеоролик, размещение записи в списке материалов курса для использования в учебном процессе. Рубежные тесты к разделам. Итоговое тестирование. Информационные ресурсы разделов.
<b>Тема 2.3. Сервисы взаимодействия в СДО</b>	Новостные сообщения. Авторизованные пользователи, доступ к информации. Обмен сообщениями. Оповещение о получаемых сообщениях. Уведомления системы. Возможные ограничения и сроки выполнения задания. Тьютор, общение с тьютором. Служба технической поддержки.

### **1.2. Методические материалы по подготовке к практическим занятиям по дисциплине (модулю)**

Практические (семинарские) занятия - одна из форм учебного занятия, направленная на развитие самостоятельности обучающихся и приобретение умений и навыков. Данные учебные занятия углубляют, расширяют, детализируют полученные ранее знания. Практическое занятие предполагает выполнение обучающимися по заданию и под руководством преподавателей одной или нескольких практических работ.

Цель практических занятий и семинаров состоит в развитии познавательных способностей, самостоятельности мышления и творческой активности обучающихся; углублении, расширении, детализировании знаний, полученных на лекции в обобщенной форме, и содействии выработке навыков профессиональной деятельности. В отдельных случаях на практических занятиях и семинарах руководителем занятия сообщаются дополнительные знания.

Для достижения поставленных целей и решения требуемого перечня задач практические занятия и семинары проводятся традиционными технологиями или с использованием активных и интерактивных образовательных технологий.

Возможные формы проведения практических (семинарских) занятий:

- Деловая игра - это метод группового обучения совместной деятельности в процессе решения общих задач в условиях максимально возможного приближения к реальным проблемным ситуациям. Имитационные игры - на занятиях имитируется деятельность какой-либо организации, предприятия или его подразделения. Имитироваться могут события, конкретная деятельность людей (деловое совещание, обсуждение плана) и обстановка, условия, в которых происходит событие или осуществляется деятельность (кабинет начальника цеха, зал заседаний). Исполнение ролей (ролевые игры) - в этих играх отрабатывается тактика поведения, действий, выполнение функций и обязанностей конкретного лица. Для проведения игр с исполнением роли разрабатывается модель-пьеса ситуации, между студентами распределяются роли с «обязательным содержанием», характеризующиеся различными интересами; в процессе их взаимодействия должно быть найдено компромиссное решение. «Деловой театр» (метод инсценировки) - в нем разыгрывается какая-либо ситуация, поведение человека в этой обстановке, обучающийся должен вжиться в образ определенного лица, понять его действия, оценить обстановку и найти правильную линию поведения. Основная задача метода инсценировки - научить ориентироваться в различных обстоятельствах, давать объективную оценку своему

поведению, учитывать возможности других людей, влиять на их интересы, потребности и деятельность, не прибегая к формальным атрибутам власти, к приказу.

- Игровое проектирование - является практическим занятием или циклом занятий, суть которых состоит в разработке инженерного, конструкторского, технологического и других видов проектов в игровых условиях, максимально воссоздающих реальность. Этот метод отличается высокой степенью сочетания индивидуальной и совместной работы обучающихся.

- Познавательные-дидактические игры не относятся к деловым играм. Они предполагают лишь включение изучаемого материала в необычный игровой контекст и иногда содержат лишь элементы ролевых игр. Такие игры могут проводиться в виде копирования научных, культурных, социальных явлений (конкурс знатоков, «Поле чудес», КВН и т.д.) и в виде предметно-содержательных моделей, (например, игры-путешествия, когда надо разработать рациональный маршрут, пользуясь различными картами).

- Анализ конкретных ситуаций. Конкретная ситуация – это любое событие, которое содержит в себе противоречие или вступает в противоречие с окружающей средой. Ситуации могут нести в себе как позитивный, так и отрицательный опыт. Все ситуации делятся на простые, критические и экстремальные.

- Кейс-метод (от английского case – случай, ситуация) – усовершенствованный метод анализа конкретных ситуаций, метод активного проблемно-ситуационного анализа, основанный на обучении путем решения конкретных задач – ситуаций (решение кейсов). Непосредственная цель метода case-study - обучающиеся должны проанализировать ситуацию, разобраться в сути проблем, предложить возможные решения и выбрать лучшее из них. Кейсы делятся на практические (отражающие реальные жизненные ситуации), обучающие (искусственно созданные, содержащие значительные элементы условности при отражении в нем жизни) и исследовательские (ориентированные на проведение исследовательской деятельности посредством применения метода моделирования). Метод конкретных ситуаций (метод case-study) относится к неигровым имитационным активным методам обучения.

- Тренинг (англ. training от train — обучать, воспитывать) – метод активного обучения, направленный на развитие знаний, умений и навыков и социальных установок. Тренинг – форма интерактивного обучения, целью которого является развитие компетентности межличностного и профессионального поведения в общении. Достоинство тренинга заключается в том, что он обеспечивает активное вовлечение всех участников в процесс обучения. Можно выделить основные типы тренингов по критерию направленности воздействия и изменений – навыковый, психотерапевтический, социально-психологический, бизнес-тренинг.

- Метод Сократа (Майевтика) – метод вопросов, предполагающих критическое отношение к догматическим утверждениям, называется еще как метод «сократовской иронии». Это умение извлекать скрытое в человеке знание с помощью искусных наводящих вопросов, подразумевающего короткий, простой и заранее предсказуемый ответ.

- Интерактивная лекция – выступление ведущего обучающего перед большой аудиторией с применением следующих активных форм обучения: дискуссия, беседа, демонстрация слайдов или учебных фильмов, мозговой штурм.

- Групповая, научная дискуссия, диспут. Дискуссия — это целенаправленное обсуждение конкретного вопроса, сопровождающееся обменом мнениями, идеями между двумя и более лицами. Задача дискуссии - обнаружить различия в понимании вопроса и в споре установить истину. Дискуссии могут быть свободными и управляемыми. К технике управляемой дискуссии относятся: четкое определение цели, прогнозирование реакции оппонентов, планирование своего поведения, ограничение времени на выступления и их заданная очередность. Разновидностью свободной дискуссии является форум, где каждому желающему дается неограниченное время на выступление, при условии, что его выступление вызывает интерес аудитории. Каждый конкретный форум имеет свою тематику — достаточно широкую, чтобы в её пределах можно было вести многоплановое обсуждение.

- Дебаты – это чётко структурированный и специально организованный публичный обмен мыслями между двумя сторонами по актуальным темам. Это разновидность публичной дискуссии участников дебатов, направляющая на переубеждение в своей правоте третьей стороны, а не друг друга. Поэтому вербальные и невербальные средства, которые используются участниками дебатов, имеют целью получения определённого результата — сформировать у слушателей положительное впечатление от собственной позиции.

- Метод работы в малых группах. Групповое обсуждение кого-либо вопроса направлено на достижение лучшего взаимопонимания и нахождения истины. Групповое обсуждение способствует лучшему усвоению изучаемого материала. Оптимальное количество участников - 5-7 человек. Перед обучающимися ставится проблема, выделяется определенное время, в течение которого они должны подготовить аргументированный обдуманный ответ. Педагогический работник может устанавливать правила проведения группового обсуждения – задавать определенные рамки обсуждения, ввести алгоритм выработки общего мнения, назначить лидера и др.

- Круглый стол - общество, собрание в рамках более крупного мероприятия (съезда, симпозиума, конференции). Мероприятие, как правило, на которое приглашаются эксперты и специалисты из разных сфер деятельности для обсуждения актуальных вопросов. Данная модель обсуждения, основываясь на соглашениях, в качестве итогов даёт результаты, которые, в свою очередь, являются новыми соглашениями.

- Коллоквиум - (лат. colloquium — разговор, беседа) - одна из форм учебных занятий в системе образования, имеющая целью выяснение и повышение знаний обучающихся. На коллоквиумах обсуждаются: отдельные части, разделы, темы, вопросы изучаемого курса (обычно не включаемые в тематику семинарских и других практических учебных занятий), рефераты, проекты и др. работы обучающихся. Это научные собрания, на которых заслушиваются и обсуждаются доклады. Коллоквиум – это и форма контроля, массового опроса, позволяющая преподавателю в сравнительно небольшой срок выяснить уровень знаний студентов по данной теме дисциплины. Коллоквиум проходит обычно в форме дискуссии, в ходе которой обучающимся предоставляется возможность высказать свою точку зрения на рассматриваемую проблему, учиться обосновывать и защищать ее. Аргументируя и отстаивая свое мнение, обучающийся в то же время демонстрирует, насколько глубоко и осознанно он усвоил изученный материал.

- Метод «мозговой штурм» (мозговой штурм, мозговая атака, англ. brainstorming) — оперативный метод решения проблемы на основе стимулирования творческой активности, при котором участникам обсуждения предлагают высказывать как можно большее количество вариантов решения, в том числе самых фантастичных. Затем из общего числа высказанных идей отбирают наиболее удачные, которые могут быть использованы на практике. Является методом экспертного оценивания.

- Метод проектов - это способ достижения дидактической цели через детальную разработку проблемы (технологию), которая должна завершиться вполне реальным, осязаемым практическим результатом, оформленным тем или иным образом; это совокупность приёмов, действий обучающихся в их определённой последовательности для достижения поставленной задачи – решения проблемы, лично значимой для учащихся и оформленной в виде некоего конечного продукта. Основное предназначение метода проектов состоит в предоставлении учащимся возможности самостоятельного приобретения знаний в процессе решения практических задач или проблем, требующего интеграции знаний из различных предметных областей.

- Брифинг - (англ. briefing от англ. brief – короткий, недолгий) – краткая пресс-конференция, посвященная одному вопросу. Основное отличие: отсутствует презентационная часть. То есть практически сразу идут ответы на вопросы журналистов.

- Метод портфолио (итал. portfolio — 'портфель, англ. - папка для документов) - современная образовательная технология, в основе которой используется метод аутентичного



оценивания результатов образовательной и профессиональной деятельности. Портфолио как подборка сертифицированных достижений, наиболее значимых работ и отзывов на них.

### **Вопросы для самоподготовки к практическим (семинарским) занятиям по разделам (темам) дисциплины (модуля)**

#### **РАЗДЕЛ 1. Электронные технологии в образовании.**

##### **Тема 1.1. Основные понятия электронного обучения.**

###### **Вопросы для самоподготовки:**

1. Особенности электронного обучения.
2. Инструменты электронного обучения.
3. Технологии электронного обучения.
4. Требования к организации электронного обучения.

##### **Тема 1.2. Формы и технологии обучения.**

###### **Вопросы для самоподготовки:**

1. Использование программно-аппаратной платформы электронного обучения.
2. Принципы дистанционного обучения.
3. Электронные учебные курсы.
4. Основные причины перехода к использованию информационно-коммуникационных технологий в учебном процессе.

##### **Тема 1.3. Модель электронного обучения.**

###### **Вопросы для самоподготовки:**

1. Архитектура различных моделей электронного обучения.
2. Виды учебных занятий и организация самостоятельной работы студента при электронном обучении.
3. Организация учебного процесса при использовании электронного типа обучения.
4. Основные виды учебных материалов, используемые в СДО.

#### **РАЗДЕЛ 2. Система дистанционного образования «Виртуальная образовательная среда РГСУ».**

##### **Тема 2.1. Общие сведения об СДО и интерфейс «Виртуальной образовательной среды РГСУ».**

###### **Вопросы для самоподготовки:**

1. Процедуры авторизации в системе дистанционного образования (СДО).
2. Интерфейс СДО.
3. Основные меню интерфейса.
4. Разделы «Деканат», «Мои курсы».

##### **Тема 2.2. Изучение учебной дисциплины в СДО.**

###### **Вопросы для самоподготовки:**

1. Доступ к учебным материалам дисциплины.
2. Структура учебного курса.
3. Виды электронных учебных пособий.
4. Практические задания, правила их выполнения.
5. Рубежные тесты к разделам. Итоговое тестирование.
6. Информационные ресурсы разделов.

##### **Тема 2.3. Сервисы взаимодействия в СДО.**

###### **Вопросы для самоподготовки:**

1. Новостные сообщения.
2. Авторизованные пользователи, доступ к информации.

3. Обмен сообщениями. Оповещение о получаемых сообщениях.
4. Уведомления системы.
5. Возможные ограничения и сроки выполнения задания.
6. Тьютор, общение с тьютором.
7. Служба технической поддержки.

## **2. МЕТОДИЧЕСКИЕ РЕКОМЕНДАЦИИ ДЛЯ ОБУЧАЮЩИХСЯ ПО ОСВОЕНИЮ ДИСЦИПЛИНЫ (МОДУЛЯ) И САМОСТОЯТЕЛЬНОЙ РАБОТЕ**

Освоение обучающимся дисциплины (модуля) предполагает изучение материалов дисциплины на аудиторных занятиях и в ходе самостоятельной работы. Аудиторные занятия проходят в форме лекций и практических занятий. Самостоятельная работа включает разнообразный комплекс видов и форм работы обучающихся.

Для успешного освоения дисциплины (модуля) и достижения поставленных целей необходимо внимательно ознакомиться с рабочей программы дисциплины (модуля), доступной в электронной информационно-образовательной среде РГСУ.

Следует обратить внимание на списки основной и дополнительной литературы, на предлагаемые преподавателем ресурсы информационно-телекоммуникационной сети Интернет. Эта информация необходима для самостоятельной работы обучающегося.

При подготовке к аудиторным занятиям необходимо помнить особенности каждой формы его проведения.

*Подготовка к учебному занятию лекционного типа заключается в следующем.*

С целью обеспечения успешного обучения обучающийся должен готовиться к лекции, поскольку она является важнейшей формой организации учебного процесса, поскольку:

- знакомит с новым учебным материалом;
- разъясняет учебные элементы, трудные для понимания;
- систематизирует учебный материал;
- ориентирует в учебном процессе.

С этой целью:

- внимательно прочитайте материал предыдущей лекции;
- ознакомьтесь с учебным материалом по учебнику и учебным пособиям с темой прочитанной лекции;
- внесите дополнения к полученным ранее знаниям по теме лекции на полях лекционной тетради;
- запишите возможные вопросы, которые вы зададите лектору на лекции по материалу изученной лекции;
- постарайтесь уяснить место изучаемой темы в своей подготовке;
- узнайте тему предстоящей лекции (по тематическому плану, по информации лектора) и запишите информацию, которой вы владеете по данному вопросу.

*Подготовка к занятию семинарского типа.*

При подготовке и работе во время проведения занятий семинарского типа следует обратить внимание на следующие моменты: на процесс предварительной подготовки, на работу во время занятия, обработку полученных результатов, исправление полученных замечаний.

Предварительная подготовка к учебному занятию семинарского типа заключается в изучении теоретического материала в отведенное для самостоятельной работы время, ознакомление с инструктивными материалами с целью осознания задач практического занятия, техники безопасности при работе с приборами, веществами.

Работа во время проведения учебного занятия семинарского типа включает:

- консультирование студентов преподавателями и вспомогательным персоналом с целью предоставления исчерпывающей информации, необходимой для самостоятельного выполнения предложенных преподавателем задач.

– самостоятельное выполнение заданий согласно обозначенной рабочей программой дисциплины (модуля) тематики.

#### *Самостоятельная работа.*

Самостоятельная работа - планируемая учебная, учебно-исследовательская, научно-исследовательская работа студентов, выполняемая во внеаудиторное (аудиторное) время по заданию и при методическом руководстве преподавателя, но без его непосредственного участия (при частичном непосредственном участии преподавателя, оставляющем ведущую роль за работой студентов).

Для более углубленного изучения темы задания для самостоятельной работы рекомендуется выполнять параллельно с изучением данной темы. При выполнении заданий по возможности используйте наглядное представление материала.

Самостоятельная работа студентов в ВУЗе является важным видом учебной и научной деятельности студента. Самостоятельная работа студентов играет значительную роль в рейтинговой технологии обучения.

К современному специалисту в области медицины общество предъявляет достаточно широкий перечень требований, среди которых немаловажное значение имеет наличие у выпускников определенных навыков (компетенций) и умения самостоятельно добывать знания из различных источников, систематизировать полученную информацию, давать оценку конкретной профессиональной ситуации. Формирование такого умения происходит в течение всего периода обучения.

В процессе самостоятельной работы студент приобретает необходимые для будущей специальности компетенции, навыки самоорганизации, самоконтроля, самоуправления, саморефлексии и становится активным самостоятельным субъектом учебной деятельности.

Самостоятельная работа студентов должна оказывать важное влияние на формирование личности будущего специалиста, его компетентность. Каждый студент самостоятельно определяет режим своей работы и меру труда, затрачиваемого на овладение учебным содержанием по каждой дисциплине. Он выполняет внеаудиторную работу по личному индивидуальному плану, в зависимости от его подготовки, времени и других условий.

#### ***Виды самостоятельной работы.***

##### ***Работа с литературой.***

При работе с книгой необходимо подобрать литературу, научиться правильно ее читать, вести записи. Для подбора литературы в библиотеке используются алфавитный и систематический каталоги. Важно помнить, что рациональные навыки работы с книгой - это всегда большая экономия времени и сил. Правильный подбор учебников рекомендуется преподавателем, читающим лекционный курс. Необходимая литература может быть также указана в методических разработках по данному курсу. Изучая материал по учебнику, следует переходить к следующему вопросу только после правильного уяснения предыдущего, описывая на бумаге все выкладки и вычисления (в том числе те, которые в учебнике опущены или на лекции даны для самостоятельного вывода). При изучении любой дисциплины большую и важную роль играет самостоятельная индивидуальная работа. Особое внимание следует обратить на определение основных понятий курса. Студент должен подробно разбирать примеры, которые поясняют такие определения, и уметь строить аналогичные примеры самостоятельно. Нужно добиваться точного представления о том, что изучаешь. Полезно составлять опорные конспекты. При изучении материала по учебнику полезно в тетради (на специально отведенных полях) дополнять конспект лекций. Там же следует отмечать вопросы, выделенные студентом для консультации с преподавателем. Выводы, полученные в результате изучения, рекомендуется в конспекте выделять, чтобы они при перечитывании записей лучше запоминались. Опыт показывает, что многим студентам помогает составление листа опорных сигналов, содержащего важнейшие и наиболее часто употребляемые формулы и понятия. Такой лист помогает запомнить формулы, основные положения лекции, а также может служить постоянным справочником для студента.



Различают два вида чтения: первичное и вторичное. Первичное - это внимательное, неторопливое чтение, при котором можно остановиться на трудных местах.

Задача вторичного чтения - полное усвоение смысла целого (по счету это чтение может быть и не вторым, а третьим или четвертым). Самостоятельная работа с учебниками и книгами (а также самостоятельное теоретическое исследование проблем, обозначенных преподавателем на лекциях) – это важнейшее условие формирования у себя научного способа познания.

Чтение научного текста является частью познавательной деятельности. Ее цель – извлечение из текста необходимой информации. От того на сколько осознанна читающим собственная внутренняя установка при обращении к печатному слову (найти нужные сведения, усвоить информацию полностью или частично, критически проанализировать материал и т.п.) во многом зависит эффективность осуществляемого действия.

#### ***Методические рекомендации по составлению конспекта:***

1. Внимательно прочитайте текст. Уточните в справочной литературе непонятные слова. При записи не забудьте вынести справочные данные на поля конспекта;

2. Выделите главное, составьте план;

3. Кратко сформулируйте основные положения текста, отметьте аргументацию автора;

4. Законспектируйте материал, четко следуя пунктам плана. При конспектировании старайтесь выразить мысль своими словами. Записи следует вести четко, ясно.

5. Грамотно записывайте цитаты. Цитируя, учитывайте лаконичность, значимость мысли. В тексте конспекта желательно приводить не только тезисные положения, но и их доказательства. При оформлении конспекта необходимо стремиться к емкости каждого предложения. Мысли автора книги следует излагать кратко, заботясь о стиле и выразительности написанного. Число дополнительных элементов конспекта должно быть логически обоснованным, записи должны распределяться в определенной последовательности, отвечающей логической структуре произведения. Для уточнения и дополнения необходимо оставлять поля. Овладение навыками конспектирования требует от студента целеустремленности, повседневной самостоятельной работы.

#### ***Методические материалы по самостоятельному решению задач***

При самостоятельном решении задач нужно обосновывать каждый этап решения, исходя из теоретических положений курса. Если студент видит несколько путей решения проблемы (задачи), то нужно сравнить их и выбрать самый рациональный. Полезно до начала вычислений составить краткий план решения проблемы (задачи). Решение проблемных задач или примеров следует излагать подробно, вычисления располагать в строгом порядке, отделяя вспомогательные вычисления от основных. Решения при необходимости нужно сопровождать комментариями, схемами, чертежами и рисунками. Следует помнить, что решение каждой учебной задачи должно доводиться до окончательного логического ответа, которого требует условие, и по возможности с выводом. Полученный ответ следует проверить способами, вытекающими из существа данной задачи. Полезно также (если возможно) решать несколькими способами и сравнить полученные результаты. Решение задач данного типа нужно продолжать до приобретения твердых навыков в их решении.

#### ***Методические материалы к выполнению реферата***

Реферат (от лат. referre – сообщать) – краткое изложение в письменном виде или в форме публикации доклада, содержания научного труда (трудов), литературы по теме. Работа над рефератом условно разделяется на выбор темы, подбор литературы, подготовку и защиту плана; написание теоретической части и всего текста с указанием библиографических данных используемых источников, подготовку доклада, выступление с ним. Тематика рефератов полностью связана с основными вопросами изучаемого курса.

Список литературы к темам не дается, и обучающиеся самостоятельно ведут библиографический поиск, причем им не рекомендуется ограничиваться университетской библиотекой.

Важно учитывать, что написание реферата требует от обучающихся определенных усилий. Особое внимание следует уделить подбору литературы, методике ее изучения с целью отбора и обработки собранного материала, обоснованию актуальности темы и теоретического уровня обоснованности используемых в качестве примеров фактов какой-либо деятельности.

Выбрав тему реферата, начав работу над литературой, необходимо составить план. Изучая литературу, продолжается обдумывание темы, осмысливание прочитанного, делаются выписки, сопоставляются точки зрения разных авторов и т.д. Реферативная работа сводится к тому, чтобы в ней выделились две взаимосвязанные стороны: во-первых, ее следует рассматривать как учебное задание, которое должен выполнить обучаемый, а во-вторых, как форму научной работы, творческого воображения при выполнении учебного задания.

Наличие плана реферата позволяет контролировать ход работы, избежать формального переписывания текстов из первоисточников.

Оформление реферата включает титульный лист, оглавление и краткий список использованной литературы. Список использованной литературы размещается на последней странице рукописи или печатной форме реферата. Реферат выполняется в письменной или печатной форме на белых листах формата А4 (210 x 297 мм). Шрифт Times New Roman, кегель 14, через 1,5 интервала при соблюдении следующих размеров текста: верхнее поле – 25 мм, нижнее – 20 мм, левое – 30 мм, правое – 15 мм. Нумерация страниц производится вверху листа, по центру. Титульный лист нумерации не подлежит.

Рефераты должны быть написаны простым, ясным языком, без претензий на наукообразность. Следует избегать сложных грамматических оборотов, непривычных терминов и символов. Если же такие термины и символы все-таки приводятся, то необходимо разъяснить их значение при первом упоминании в тексте реферата.

Объем реферата предполагает тщательный отбор информации, необходимой для краткого изложения вопроса. Важнейший этап – редактирование готового текста реферата и подготовка к обсуждению. Обсуждение требует хорошей ориентации в материале темы, умения выделить главное, поставить дискуссионный вопрос, привлечь внимание слушателей к интересной литературе, логично и убедительно изложить свои мысли.

Рефераты обязательно подлежат защите. Процедура защиты начинается с определения оппонентов защищающего свою работу. Они стремятся дать основательный анализ работы обучающимся, обращают внимание на положительные моменты и недостатки реферата, дают общую оценку содержанию, форме преподнесения материала, характеру использованной литературы. Иногда они дополняют тот или иной раздел реферата. Последнее особенно ценно, ибо говорит о глубоком знании обучающимся-оппонентом изучаемой проблемы.

Обсуждение не ограничивается выслушиванием оппонентов. Другие обучающиеся имеют право уточнить или опровергнуть какое-либо утверждение. Преподаватель предлагает любому обучающемуся задать вопрос по существу доклада или попытаться подвести итог обсуждению.

### **Алгоритм работы над рефератом**

#### **1. Выбор темы**

Тема должна быть сформулирована грамотно (с литературной точки зрения);

В названии реферата следует поставить четкие рамки рассмотрения темы;

Желательно избегать слишком длинных названий;

Следует по возможности воздерживаться от использования в названии спорных с научной точки зрения терминов, излишней наукообразности, а также чрезмерного упрощения формулировок.

2. Реферат следует составлять из пяти основных частей: введения; основной части; заключения; списка литературы; приложений.

#### **3. Основные требования к введению:**

Во введении не следует концентрироваться на содержании; введение должно включать краткое обоснование актуальности темы реферата, где требуется показать, почему данный вопрос может представлять научный интерес и есть ли связь представляемого материала с

современностью. Таким образом, тема реферата должна быть актуальна либо с научной точки зрения, либо с современных позиций.

Очень важно выделить цель, а также задачи, которые требуется решить для выполнения цели.

Введение должно содержать краткий обзор изученной литературы, в котором указывается взятый из того или иного источника материал, кратко анализируются изученные источники, показываются их сильные и слабые стороны;

Объем введения составляет две страницы текста.

#### 4. Требования к основной части реферата:

Основная часть содержит материал, отобранный для рассмотрения проблемы;

Также основная часть должна включать в себя собственно мнение обучающихся и сформулированные самостоятельные выводы, опирающиеся на приведенные факты;

Материал, представленный в основной части, должен быть логически изложен и распределен по параграфам, имеющим свои названия;

В изложении основной части необходимо использовать сноски (в первую очередь, когда приводятся цифры и что-то цитаты);

Основная часть должна содержать иллюстративный материал (графики, таблицы и т. д.);

Объем основной части составляет около 10 страниц.

#### 5. Требования к заключению:

В заключении формулируются выводы по параграфам, обращается внимание на выдвинутые во введении задачи и цели;

Заключение должно быть четким, кратким, вытекающим из содержания основной части.

#### 6. Требования к оформлению списка литературы (по ГОСТу):

Необходимо соблюдать правильность последовательности записи источников: сначала следует писать фамилию, а после инициалы; название работы не ставится в кавычки; после названия сокращенно пишется место издания; затем идет год издания; наконец, называется процитированная страница.

#### **Критерии оценки реферата**

Обучающийся, защищающий реферат, должен рассказать о его актуальности, поставленных целях и задачах, изученной литературе, структуре основной части, сделанных в ходе работы выводах.

По окончании выступления ему может быть задано несколько вопросов по представленной проблеме.

Оценка складывается из соблюдения требований к реферату, грамотного раскрытия темы, умения четко рассказывать о представленном реферате, способности понять суть задаваемых по работе вопросов и найти точные ответы на них.

#### **Методические материалы к выполнению эссе**

Эссе – литературное произведение небольшого объема, обычно прозаическое, свободной композиции, передающее индивидуальные впечатления, суждения, соображения автора о той или иной проблеме, теме, о том или ином событии или явлении. Это вид самостоятельной исследовательской работы обучающихся, с целью углубления и закрепления теоретических знаний и освоения практических навыков. Цель эссе состоит в развитии самостоятельного творческого мышления и письменного изложения собственных мыслей. При написании эссе обучающийся должен представить развернутый письменный ответ на теоретический или практический актуальный вопрос, объявленный преподавателем в аудитории непосредственно перед ее написанием. В процессе написания эссе разрешается пользоваться нормативно-правовыми актами, конспектом лекций (в печатном виде). Использование интернет-ресурсов не допускается. Темы эссе преподаватель предлагает из числа тех, которые обучающиеся уже рассматривали на лекциях или семинарских занятиях, исходя из содержания заданий в составе оценочных средств. По решению преподавателя, в

качестве темы эссе может быть выбрана одна или несколько тем, которые могут быть распределены между обучающимися по желанию.

Требования к выполнению эссе:

1. Проводится письменно.

2. Эссе выполняется на компьютере (гарнитура Times New Roman, шрифт 14) через 1,5 интервала с полями: верхнее, нижнее – 2; правое – 3; левое – 1,5. Отступ первой строки абзаца – 1,25. Сноски – постраничные. Таблицы и рисунки встраиваются в текст работы. При этом обязательный заголовок таблицы надо размещать над табличным полем, а рисунки сопровождать подрисовочными подписями. При включении в эссе нескольких таблиц и/или рисунков их нумерация обязательна. Обязательна и нумерация страниц. Их целесообразно проставлять внизу страницы – по середине или в правом углу. Номер страницы не ставится на титульном листе, но в общее число страниц он включается. Объем эссе, без учета приложений, не должен превышать 5 страниц. Значительное превышение установленного объема является недостатком работы и указывает на то, что обучающийся не сумел отобрать и переработать необходимый материал.

3. Работа должна содержать собственные умозаключения по сути поставленной проблемы, включать самостоятельно проведенный анализ по сути этой проблемы, выводы, обобщающие авторскую позицию по поставленной проблеме.

**Критерии оценки эссе:**

«Отлично» – исключительные знания материала, абсолютное понимание сути, безукоризненное знание основных понятий и положений, логически и лексически грамотно изложенный, содержательный, аргументированный, конкретный и исчерпывающий ответ.

«Хорошо» – глубокие знания материала, правильное понимание сути, знание основных понятий и положений, содержательный, полный и конкретный ответ.

«Удовлетворительно» – твердые, но недостаточно полные знания, верное понимание сути, в целом правильный ответ.

«Неудовлетворительно» – непонимание сущности задания, грубые ошибки в ответе.

**Методические материалы по выполнению тестирования.**

Тестовые задания содержат вопросы и 3-4 варианта ответа по базовым положениям изучаемой темы/раздела, составлены с расчетом на знания, полученные обучающимся в процессе изучения темы/раздела.

Тестовые задания выполняются в письменной форме и сдаются преподавателю, ведущему дисциплину (модуль). На выполнение тестовых заданий обучающимся отводится 45 минут.

При обработке результатов оценочной процедуры используются: критерии оценки по содержанию и качеству полученных ответов, ключи, оценочные листы.

**Критерии оценки теста:**

«Зачтено» - если обучающийся правильно выполнил не менее 2/3 всей работы или допустил не более одной грубой ошибки и двух недочетов, не более одной грубой и одной негрубой ошибки, не более трех негрубых ошибок, одной негрубой ошибки и трех недочетов, при наличии четырех-пяти недочетов.

«Не зачтено» - если число ошибок и недочетов превысило норму для оценки 3 или правильно выполнено менее 2/3 всей работы.

**Методические материалы по выполнению доклада.**

Рекомендуется следующая структура доклада:

1. титульный лист, содержание доклада;
2. краткое изложение;
3. цели и задачи;
4. изложение характера исследований и рассмотренных проблем, гипотезы, спорные вопросы;

5. источники информации, методы сбора и анализа данных, степень их полноты и достоверности;

6. анализ и толкование полученных в работе результатов;
7. выводы и оценки;
8. библиография и приложения.

Время выступления докладчика не должно превышать 10 минут.

Основные требования к оформлению доклада:

- титульный лист должен включать название доклада, наименование предметной (цикловой) комиссии, фамилию обучающегося;
- все использованные литературные источники сопровождаются библиографическим описанием;
- приводимая цитата из источника берется в кавычки (оформляются сноски);
- единицы измерения должны применяться в соответствии с действующими стандартами;
- все названия литературных источников следует приводить в соответствии с новейшими изданиями;
- рекомендуется включение таблиц, графиков, схем, если они отражают основное содержание или улучшают ее наглядность;
- названия фирм, учреждений, организаций и предприятий должны именоваться так, как они указываются в источнике;

#### ***Критерии оценки доклада***

При выполнении доклада обучающийся должен продемонстрировать умение кратко излагать прочитанный материал, а также умение обобщать и анализировать материал по теме доклада.

#### ***Презентация***

##### ***Методические материалы к презентациям***

1. Объем презентации 10 -20 слайдов.
2. На титульном слайде должно быть отражено:
  - наименование факультета;
  - тема презентации;
  - фамилия, имя, отчество, направление подготовки/ специальность, направленность (профиль)/ специализация, форма обучения, номер группы автора презентации;
  - фамилия, имя, отчество, степень, звание, должность руководитель работы;
  - год выполнения работы.
3. В презентации должны быть отражены обоснование актуальности представляемого материала, цели и задачи работы.
4. Содержание презентации должно включать наиболее значимый материал доклада, а также, при необходимости, таблицы, диаграммы, рисунки, фотографии, карты, видео – вставки, звуковое сопровождение.
5. Заключительный слайд должен содержать информацию об источниках информации для презентации.

#### ***Критерии оценки презентации***

1. Объем презентации 10 -20 слайдов.
2. Правильность оформления титульного слайда.
3. Актуальность отобранного материала, обоснованность формулировки цели и задач работы.
4. Наглядность и логичность презентации, обоснованность использования таблиц, диаграмм, рисунков, фотографий, карт, видео – вставок, звукового сопровождения; правильный выбор шрифтов, фона, других элементов дизайна слайда.
5. Объем и качество источников информации (не менее 2-х интернет – источников и не менее 2-х литературных источников).

#### ***Методические материалы по подготовке к опросу***



Самостоятельная работа обучающихся включает подготовку к опросу на практических занятиях. Для этого обучающийся изучает лекции, основную и дополнительную литературу, публикации, информацию из Интернет-ресурсов.

Тема и вопросы к практическим занятиям, вопросы для самоконтроля содержатся в рабочей программе и доводятся до студентов заранее.

Для подготовки к опросу обучающемуся необходимо ознакомиться с материалом, посвященным теме практического занятия, в учебнике или другой рекомендованной литературе, конспекте лекции, обратить внимание на усвоение основных понятий дисциплины, выявить неясные вопросы и подобрать дополнительную литературу для их освещения.

#### **Критерии оценки опроса**

«Отлично»:

- дан полный, развернутый ответ на поставленный вопрос;
- в ответе прослеживается четкая структура, логическая последовательность, отражающая сущность раскрываемых понятий, теорий, явлений;
- знание по предмету демонстрируется на фоне понимания его в системе данной науки и междисциплинарных связей;
- свободное владение терминологией;
- ответы на дополнительные вопросы четкие, краткие;

«Хорошо»:

- дан полный, развернутый ответ на поставленный вопрос, показано умение выделять существенные и несущественные признаки, причинно-следственные связи;
- ответ недостаточно логичен с единичными ошибками в частностях, исправленные студентом с помощью преподавателя;
- единичные ошибки в терминологии;
- ответы на дополнительные вопросы правильные, недостаточно полные и четкие.

«Удовлетворительно»:

- ответ не полный, с ошибками в деталях, умение раскрыть значение обобщенных знаний не показано, речевое оформление требует поправок, коррекции;
- логика и последовательность изложения имеют нарушения, студент не способен самостоятельно выделить существенные и несущественные признаки и причинно-следственные связи;
- ошибки в раскрываемых понятиях, терминах;
- студент не ориентируется в теме, допускает серьезные ошибки;
- студент не может ответить на большую часть дополнительных вопросов.

«Неудовлетворительно»:

- ответ представляет собой разрозненные знания с существенными ошибками по вопросу;
- присутствуют фрагментарность, нелогичность изложения, студент не осознает связь обсуждаемого вопроса с другими объектами дисциплины, речь неграмотная;
- незнание терминологии;
- ответы на дополнительные вопросы неправильные.

#### **Методические материалы по выполнению практического задания**

При выполнении практического задания обучающийся придерживается следующего алгоритма:

1. Записать дату, тему и цель задания;
2. Ознакомиться с правилами и условия выполнения практического задания;
3. Повторить теоретические задания, необходимые для рациональной работы и других практических действий, используя конспекты лекций и рекомендованную литературу, представленную в программе;
4. Выполнить работу по предложенному алгоритму действий;

5. Обобщить результаты работы, сформулировать выводы / дать ответы на контрольные вопросы;

Работа должна быть выполнена грамотно, с соблюдением культуры изложения. При использовании данных из учебных, методических пособий и другой литературы, периодических изданий, Интернет-источников должны иметься ссылки на вышеперечисленные.

***Критерии оценки практического задания:***

«Отлично» – правильный ответ, дается четкое обоснование принятому решению; рассуждения четкие последовательные логические; используются ссылки на полученные при изучении дисциплины знания; правильно используются формулы, понятия, процедуры, имеющие прямое отношение к задаче для подтверждения принятого решения.

«Хорошо» – правильный ответ, дается обоснование принятому решению; но с не существенными ошибками, в рассуждениях отсутствует логическая последовательность; используются ссылки на полученные при изучении дисциплины знания, правильно используются формулы, понятия, процедуры, имеющие прямое отношение к задаче для подтверждения принятого решения.

«Удовлетворительно» – правильный ответ, допускаются грубые ошибки в обосновании принятого решения; рассуждения не последовательные сумбурные; используются ссылки на полученные при изучении дисциплины знания; используются формулы, процедуры, понятия, имеющие прямое значение для подтверждения принятого решения, однако, при обращении к ним допускаются серьезные ошибки, студент не может правильно ими воспользоваться.

«Неудовлетворительно, не зачтено» – ответ неверный, отсутствует обоснование принятому решению; студент демонстрирует полное непонимание сути вопроса.

***Для оценки решения ситуационной задачи (аналитического задания):***

Оценка «отлично» выставляется, если задача решена грамотно, ответы на вопросы сформулированы четко. Эталонный ответ полностью соответствует решению студента, которое хорошо обосновано теоретически.

Оценка «хорошо» выставляется, если задача решена, ответы на вопросы сформулированы не достаточно четко. Решение студента в целом соответствует эталонному ответу, но не достаточно хорошо обосновано теоретически.

Оценка «удовлетворительно» выставляется, если задача решена не полностью, ответы не содержат всех необходимых обоснований решения.

Оценка «неудовлетворительно» выставляется, если задача не решена или имеет грубые теоретические ошибки в ответе на поставленные вопросы.

***Методические указания для подготовки к промежуточной аттестации.***

Изучение учебных дисциплин (модулей) завершается зачетом. Подготовка к промежуточной аттестации способствует закреплению, углублению и обобщению знаний, получаемых, в процессе обучения, а также применению их к решению практических задач. Готовясь к зачету, студент ликвидирует имеющиеся пробелы в знаниях, углубляет, систематизирует и упорядочивает свои знания. На зачете студент демонстрирует то, что он освоил в процессе обучения по дисциплине (модулю).

Вначале следует просмотреть весь материал по дисциплине (модулю), отметить для себя трудные вопросы. Обязательно в них разобраться. В заключение еще раз целесообразно повторить основные положения, используя при этом листы опорных сигналов. Систематическая подготовка к занятиям в течение семестра позволит использовать время промежуточной аттестации для систематизации знаний.

**3. МЕТОДИЧЕСКИЕ МАТЕРИАЛЫ, ОПРЕДЕЛЯЮЩИЕ ПРОЦЕДУРЫ ОЦЕНИВАНИЯ ЗНАНИЙ, УМЕНИЙ, НАВЫКОВ И (ИЛИ) ОПЫТА ДЕЯТЕЛЬНОСТИ, ХАРАКТЕРИЗУЮЩИХ ЭТАПЫ ФОРМИРОВАНИЯ КОМПЕТЕНЦИЙ**

### **3.1. Организационные основы применения балльно-рейтинговой системы оценки успеваемости обучающихся по дисциплине (модулю)**

Оценка качества освоения обучающимися дисциплины (модуля) реализуется в формате балльно-рейтинговой системы оценки успеваемости обучающихся (БРСО).

БРСО в ходе текущего контроля успеваемости и промежуточной аттестации осуществляется по 100-балльной шкале.

Академический рейтинг обучающегося по дисциплине (модулю) складывается из результатов:

- текущего контроля успеваемости (максимальный текущий рейтинг обучающегося 80 рейтинговых баллов);
- промежуточной аттестации (максимальный рубежный рейтинг обучающегося 20 рейтинговых баллов).

Условия оценки освоения обучающимся дисциплины (модуля) в формате БРСО доводятся преподавателем до сведения обучающихся на первом учебном занятии, а также размещены в свободном доступе в электронной информационно-образовательной среде Университета.

### **3.2. Проведение текущего контроля успеваемости обучающихся по дисциплине (модулю) в соответствии с балльно-рейтинговой системой оценки успеваемости обучающегося**

В течение учебного семестра до промежуточной аттестации на основании утвержденной рабочей программы дисциплины (модуля) формируется текущий рейтинг обучающегося. Текущий рейтинг обучающегося складывается как сумма рейтинговых баллов, полученных им в течение учебного семестра по всем видам учебных занятий по учебной дисциплине.

В процессе текущего контроля оцениваются следующие действия обучающегося, направленные на освоение компетенций в рамках изучения учебной дисциплины:

- академическая активность (посещаемость учебных занятий, самостоятельное изучение содержания учебной дисциплины в электронной информационно-образовательной среде, соблюдение сроков сдачи практических заданий и текущих контрольных мероприятий и др.);
- выполнение и сдача текущих и итогового практических заданий (эссе, рефераты, творческие задания, кейс-задания, лабораторные работы, расчетные задания и др., активное участие в групповых интерактивных занятиях (дискуссии, WiKi-проекты и др.), защита проектов и др.);
- прохождение рубежей текущего контроля, включая соблюдение графика их прохождения в электронной информационно-образовательной среде.

Для планирования расчета текущего рейтинга обучающегося используются следующие пропорции:

<b>Вид учебного действия</b>	<b>Максимальная рейтинговая оценка, баллов</b>
академическая активность	10
практические задания	40
из них: текущие практические задания	20
итоговое практическое задание	20
рубежи текущего контроля	30
<b>ИТОГО:</b>	<b>80</b>

В течение учебного семестра по дисциплине (модулю) обучающимся должен быть накоплен текущий рейтинг не менее 52 рейтинговых баллов (65% от максимального значения текущего рейтинга).



Необходимыми условиями допуска обучающегося к промежуточной аттестации по дисциплине являются положительное прохождение обучающимся не менее 65% рубежей текущего контроля с накоплением не менее 65% максимального рейтингового балла за каждый рубеж текущего контроля и положительное выполнение итогового практического задания с накоплением не менее 65% максимального рейтингового балла, установленного за итоговое практическое задание.

Невыполнение вышеуказанных условий является текущей академической задолженностью, которая должна быть ликвидирована обучающимся до контрольного мероприятия промежуточной аттестации.

Сведения о наличии у обучающихся текущей академической задолженности, сроках и порядке добора рейтинговых баллов для её ликвидации доводятся до обучающихся педагогическим работником.

В случае неликвидации текущей академической задолженности, педагогический работник обязан во время контрольного мероприятия промежуточной аттестации поставить обучающемуся 0 рейтинговых баллов. В этом случае ликвидация текущей академической задолженности возможна в периоды проведения повторной промежуточной аттестации.

### **3.3. Проведение промежуточной аттестации обучающихся по дисциплине (модулю) в соответствии с балльно-рейтинговой системой оценки успеваемости обучающегося**

Промежуточная аттестация по дисциплине (модулю) проводится в соответствии с Положением о промежуточной аттестации обучающихся по основным профессиональным образовательным программам высшего образования – программам бакалавриата в Российском государственном социальном университете и Положением о балльно-рейтинговой системе оценки успеваемости обучающихся по основным профессиональным образовательным программам высшего образования - программам бакалавриата в Российском государственном социальном университете.

На промежуточную аттестацию отводится 20 рейтинговых баллов.

Ответы обучающегося на контрольном мероприятии промежуточной аттестации оцениваются педагогическим работником по 20 - балльной шкале, а итоговая оценка по дисциплине (модулю) выставляется по системе зачтено/не зачтено для зачета.

Критерии выставления оценки определяются Положением о балльно-рейтинговой системе оценки успеваемости обучающихся по основным профессиональным образовательным программам высшего образования - программам бакалавриата, программам специалитета, программам магистратуры в Российском государственном социальном университете.

В процессе определения рубежного рейтинга обучающегося используется следующая шкала:

<b>Рубежный рейтинг</b>	<b>Критерии оценки освоения обучающимся учебной дисциплины в ходе контрольных мероприятий промежуточной аттестации</b>
19-20 рейтинговых баллов	обучающийся глубоко и прочно усвоил программный материал, исчерпывающе, последовательно, грамотно и логически стройно его излагает, тесно увязывает с задачами и будущей деятельностью, не затрудняется с ответом при видоизменении задания, свободно справляется с задачами и практическими заданиями, правильно обосновывает принятые решения, умеет самостоятельно обобщать и излагать материал, не допуская
16-18 рейтинговых баллов	обучающийся твердо знает программный материал, грамотно и по существу излагает его, не допуская существенных неточностей в ответе на вопрос, может правильно применять теоретические положения и владеет необходимыми умениями и навыками при выполнении практических

13-15 рейтинговых баллов	обучающийся освоил основной материал, но не знает отдельных деталей, допускает неточности, недостаточно правильные формулировки, нарушает последовательность в изложении программного материала и испытывает затруднения в выполнении практических заданий
1-12 рейтинговых баллов	обучающийся не знает значительной части программного материала, допускает существенные ошибки, с большими затруднениями выполняет практические задания
0 рейтинговых баллов	не аттестован

Если результат контроля успеваемости в рамках проведения контрольных мероприятий промежуточной аттестации (рубежный рейтинг обучающегося) неудовлетворительный (получено менее 13 рейтинговых баллов), то промежуточная аттестация по учебной дисциплине (модулю) невозможна даже при наличии высокого текущего рейтинга, полученного по итогам текущего контроля по учебной дисциплине (модулю).

## ЛИСТ РЕГИСТРАЦИИ ИЗМЕНЕНИЙ

№ п/п	Содержание изменения	Реквизиты документа об утверждении изменения	Дата введения изменения
1.			
2.			
3.			
4.			