



**Министерство науки и высшего образования Российской Федерации  
Федеральное государственное бюджетное образовательное учреждение  
высшего образования  
«Российский государственный социальный университет»**

**УТВЕРЖДАЮ**

Декан факультета политических  
и социальных наук

Е.А. Петрова

31 марта 2023 г.г.

**МЕТОДИЧЕСКИЕ МАТЕРИАЛЫ ПО ДИСЦИПЛИНЕ (МОДУЛЮ)**

**Сравнительная политика**

**Направление подготовки**  
*41.03.04 «Политология»*

**Направленность**  
*«Современная политология и прикладная политическая работа»*

**ОБРАЗОВАТЕЛЬНАЯ ПРОГРАММА ВЫСШЕГО ОБРАЗОВАНИЯ - ПРОГРАММА  
БАКАЛАВРИАТА**

**Форма обучения**  
*Очно-заочная*

Москва 2023

Методические материалы по дисциплине (модулю) «Сравнительная политика» разработаны на основании федерального государственного образовательного стандарта высшего образования – *бакалавриата* по направлению подготовки 41.03.04 *Политология*, утвержденного приказом Министерства образования и науки Российской Федерации от 23.08.2017 г., № 814, учебного плана по основной профессиональной образовательной программе высшего образования - программы *бакалавриата* по направлению подготовки 41.03.04 *Политология* (далее – «ОПОП»).

Методические материалы по дисциплине (модулю) «Сравнительная политика» разработаны рабочей группой в составе: к-та пол. н., д-ра социол. н., проф. Лесковой И.В., д-ра фил. н., проф. Авциновой Г.И., к-та ист. н., доц. Мешкова П.Я., к-та полит. н., доц. Гришина О.Е.

Р Методические материалы по дисциплине (модулю) обсуждены и утверждены на заседании кафедры политологии и прикладной политической работы факультета политических и социальных наук.

Протокол № 4 от «31» марта 2023 год

Заведующий кафедрой

к-т пол. н., д-р социол. н., проф.



И.В. Лескова

(подпись)

Методические материалы по дисциплине (модулю) рекомендованы к утверждению представителями организаций-работодателей:

ИДИ ФНИСЦ РАН,

заместитель директора,

д-р полит. н., проф.



Н.М. Великая

(подпись)

ФГБНУ «ИХОиК РАО»,

заведующий лабораторией,

д-р. полит. н., доц.



.А. Михальченкова

(подпись)

Методические материалы по дисциплине (модулю) рецензированы и рекомендованы к утверждению:

д-р полит. н., помощник сенатора,

СФ ФС РФ



В.И. Юдин

(подпись)

д-р социол. н., профессор,

главный научный сотрудник

ИДИ ФНИСЦ РАН



Е.М. Мчедлова

(подпись)

## СОДЕРЖАНИЕ

РАЗДЕЛ 1. ПАСПОРТ РАБОЧЕЙ ПРОГРАММЫ ДИСЦИПЛИНЫ (МОДУЛЯ) .....	4
1.1 Цель и задачи дисциплины (модуля) .....	4
1.2. Место дисциплины (модуля) в структуре основной профессиональной образовательной программы высшего образования - программы бакалавриата .....	4
1.3 Планируемые результаты обучения по дисциплине (модулю) в рамках планируемых результатов освоения основной профессиональной образовательной программы высшего образования – программы бакалавриата, соотнесенные с установленными индикаторами достижения компетенций .....	4
РАЗДЕЛ 2. СТРУКТУРА И СОДЕРЖАНИЕ ДИСЦИПЛИНЫ .....	9
2.1 Объем дисциплины (модуля), включая контактную работу обучающегося с педагогическими работниками и самостоятельную работу обучающегося .....	9
2.2. Учебно-тематический план дисциплины (модуля) .....	9
РАЗДЕЛ 3. УЧЕБНО-МЕТОДИЧЕСКОЕ ОБЕСПЕЧЕНИЕ САМОСТОЯТЕЛЬНОЙ РАБОТЫ ОБУЧАЮЩИХСЯ ПО УЧЕБНОЙ ДИСЦИПЛИНЕ .....	11
3.1. Виды самостоятельной работы обучающихся по учебной дисциплине .....	11
3.2 Методические указания к самостоятельной работе по учебной дисциплине .....	13
РАЗДЕЛ 4. ФОНД ОЦЕНОЧНЫХ СРЕДСТВ ДЛЯ ПРОВЕДЕНИЯ ПРОМЕЖУТОЧНОЙ АТТЕСТАЦИИ ОБУЧАЮЩИХСЯ ПО УЧЕБНОЙ ДИСЦИПЛИНЕ .....	25
4.1. Форма промежуточной аттестации обучающегося по учебной дисциплине .....	25
4.2. Перечень компетенций с указанием этапов их формирования в процессе освоения образовательной программы .....	25
4.3 Описание показателей и критериев оценивания компетенций на различных этапах их формирования, описание шкал оценивания .....	28
4.4 Типовые контрольные задания или иные материалы, необходимые для оценки знаний, умений, навыков и (или) опыта деятельности, характеризующих этапы формирования компетенций в процессе освоения образовательной программы .....	30
4.5 Методические материалы, определяющие процедуры оценивания знаний, умений, навыков и (или) опыта деятельности, характеризующих этапы формирования компетенций .....	33
РАЗДЕЛ 5. УСЛОВИЯ РЕАЛИЗАЦИИ ДИСЦИПЛИНЫ .....	33
5.1. Перечень основной и дополнительной учебной литературы для освоения дисциплины (модуля) .....	33
5.1.1. Основная литература .....	33
5.1.2. Дополнительная литература .....	33
5.2. Перечень ресурсов информационно-коммуникационной сети «Интернет», необходимых для освоения дисциплины (модуля) .....	34
5.3 Методические указания для обучающихся по освоению дисциплины (модуля) .....	35
5.4 Информационно-технологическое обеспечение образовательного процесса по дисциплине (модулю) .....	37
5.5 Материально-техническое обеспечение образовательного процесса по учебной дисциплине .....	38
5.6 Образовательные технологии .....	38
ЛИСТ РЕГИСТРАЦИИ ИЗМЕНЕНИЙ .....	40

## **РАЗДЕЛ 1. ПАСПОРТ РАБОЧЕЙ ПРОГРАММЫ ДИСЦИПЛИНЫ (МОДУЛЯ)**

### **1.1 Цель и задачи дисциплины (модуля)**

Цель дисциплины (модуля) «Сравнительная политология» заключается в получении обучающимися теоретических знаний об основных концепциях зарубежной и отечественной компаративистики с последующим применением в профессиональной сфере практических навыков (формирование) сравнительного анализа политических процессов на уровне международных отношений и внешней политики, на уровне государства, общественных организаций и объединений, местного самоуправления, сферы политических коммуникаций, избирательных процессов и других составляющих политической сферы общества.

Задачи дисциплины (модуля):

- освоение основных теоретико-методологических подходов политической компаративистики;
- знание современных школ и концепций зарубежной и отечественной компаративистики;
- овладение навыками сравнительного анализа политических явлений, процессов, систем, институтов в различных странах мира, овладение теорией и методологией их классификации.

### **1.2. Место дисциплины (модуля) в структуре основной профессиональной образовательной программы высшего образования - программы бакалавриата**

Дисциплина (модуль) «Сравнительная политика» реализуется в базовой части основной профессиональной образовательной программы 41.03.04 - «**Политология**» (уровень бакалавриата).

Изучение дисциплины (модуля) «Сравнительная политика» базируется на знаниях и умениях, полученных обучающимися ранее в ходе освоения программного материала ряда учебных дисциплин: «Теория политики», «Философия» «Правоведение», «История», «Иностранный язык».

Изучение дисциплины (модуля) «Сравнительная политика» является базовым для последующего освоения программного материала учебных дисциплин: «Теория политики», «Политическая конфликтология» и др.

### **1.3 Планируемые результаты обучения по дисциплине (модулю) в рамках планируемых результатов освоения основной профессиональной образовательной программы высшего образования – программы бакалавриата, соотнесенные с установленными индикаторами достижения компетенций**

Процесс освоения дисциплины (модуля) направлен на формирование у обучающихся следующих компетенций: УК-1, ОПК-3, ОПК-4; ПК-1; ПК-2 в соответствии с основной профессиональной образовательной программой 41.03.04 - «**Политология**» (уровень бакалавриата).



В результате освоения дисциплины (модуля) обучающийся должен демонстрировать следующие результаты:

Категория компетенций	Код компетенции	Формулировка компетенции	Код и наименование индикатора достижения компетенции	Результаты обучения
Системное и критическое мышление	УК-1	Способен осуществлять поиск, критический анализ и синтез информации, применять системный подход для решения поставленных задач	УК-1.1. Анализирует политологическую информацию, выделяя ее базовые составляющие, осуществляет декомпозицию проблемы.	Знать: основную общенаучную и политологическую терминологию
			УК-1.2. Находит и критически анализирует информацию, необходимую для решения задачи и реализации проекта, связанного со своей регионоведческой специализацией.	Уметь: выделять, систематизировать и интерпретировать содержательно значимые эмпирические данные из потоков информации
			УК-1.3. Предлагает различные варианты решения поставленной задачи, оценивая их достоинства и недостатки. УК-1.4. Сопоставляет разные источники информации, необходимые для решения задачи и реализации проекта, с целью выявления их противоречий и поиска достоверных суждений. УК-1.5. Грамотно, логично и аргументированно формирует собственные суждения и оценку информации; отличает факты от мнений, интерпретаций, оценок.	Владеть: навыками систематизации и интерпретации смысловых конструкций в оригинальных политологических текстах и источниках по профилю деятельности

Информационно-аналитическая деятельность	ОПК-3	Способен выделять, систематизировать и интерпретировать содержательно значимые эмпирические данные из потоков информации, а также смысловые конструкции в оригинальных текстах и источниках по профилю деятельности	ОПК-3.1. Принимает участие в сборе, анализе и систематизации информации, необходимой для работы по профилю деятельности	<i>Знать:</i> основную общенаучную и политологическую терминологию
			ОПК-3.2. Использует методики систематизации и статистической обработки потоков информации, интерпретации содержательно значимых эмпирических данных	<i>Уметь:</i> выделять, систематизировать и интерпретировать содержательно значимые эмпирические данные из потоков информации
			ОПК-3.3. Выделять смысловые конструкции в первичных источниках и оригинальных текстах с использованием основного набора прикладных методов.	<i>Владеть:</i> навыками систематизации и интерпретации смысловых конструкций в оригинальных текстах и источниках по профилю деятельности
			ОПК-3.4. Обнаруживать корреляционные и казуальные зависимости между явлениями	
			ОПК-3.5. Систематизировать смысловые конструкции, делать обобщения, концептуализировать выводы	
Экспертная оценка	ОПК-4	Способен устанавливать причинно-следственные связи, давать характеристику и оценку общественно-политическим и социально-экономическим событиям и	ОПК-4.1. Давать характеристику и оценку общественно-политическим и социально-экономическим событиям и процессам в экономическом, социальном и культурно-цивилизационном контекстах, а также в	Знать: основную общенаучную и политологическую терминологию, методологию компаративного анализа политических явлений

		<p>процессам, выявляя их связь с экономическим, социальным и культурно-цивилизационным контекстами, а также с объективными тенденциями и закономерностями комплексного развития на различных уровнях социальной организации</p>	<p>их взаимосвязанном комплексе. ОПК-4.2. Выявлять объективные тенденции и закономерности развития акторов на глобальном, макрорегиональном, национально-государственном, региональном и локальном уровнях ОПК-4.3. Находить причинно-следственные связи и взаимозависимости между общественно-политическими и социально-экономическими процессами и явлениями</p>	<p>Уметь: устанавливать причинно-следственные связи, давать системную характеристику и оценку общественно-политическим и социально-экономическим событиям, осуществлять компаративный анализ политических институтов и процессов</p>
				<p>Владеть: навыками выявления связи общественно-политических явлений с экономическим, социальным и культурно-цивилизационным контекстами, а также с объективными тенденциями и закономерностями комплексного развития на глобальном, макрорегиональном, национально-государственном, региональном и локальном уровнях</p>
Профессиональные	ПК-1	<p>Способен работать в рамках политологического (политического) проекта в качестве исполнителя и руководителя нижнего звена</p>	<p>ПК-1.1. Принимать участие в сборе, анализе и систематизации информации, необходимой для разработки темы проекта, его целей и задач, а также плана его реализации. . ПК-1.2. Анализировать и систематизировать информацию для оценки планируемых результатов и</p>	<p>Знать: методику сбора и анализа политологической информации</p>

			затрачиваемых ресурсов проекта ПК-1.3. Осуществлять сбор и анализ исходных данных для реализации проекта в качестве исполнителя и руководителя нижнего звена	<p>Уметь: применять доктрины и теории политической конфликтологии для анализа политической информации</p> <p>Владеть: навыками применения доктрин и теории политической конфликтологии для разработки практических рекомендаций в сфере практической политики.</p>
Профессиональные	ПК-2	Способен самостоятельно работать с документами, научной литературой, материалами средств массовой информации, докладами экспертно-аналитических центров, базами данных, в том числе на иностранном(ых) языке(ах)	<p>ПК-2.1. Владеть общенаучной и политологической терминологией</p> <p>ПК-2.2. Применять современный понятийно-категориальный аппарат социальных и гуманитарных наук в его комплексном контексте и историческом развитии на государственном РФ и иностранном(ых) языке (ах)</p> <p>ПК-2.3. Использовать основные стратегии, тактические приемы и техники аргументации с целью последовательного выстраивания позиции представляемой стороны</p> <p>ПК-2.4. Владеть навыками текстологического и содержательного анализа текстов политологического содержания, включая документы, научную литературу, материалы СМИ, доклады экспертно-аналитических центров.</p>	<p>Знать: основную общенаучную и политологическую терминологию</p> <p>Уметь: применять современный понятийно-категориальный аппарат социальных и гуманитарных наук в его комплексном контексте и историческом развитии на государственном РФ и иностранном(ых) языке (ах)</p> <p>Владеть: навыками текстологического и содержательного анализа текстов политологического содержания, включая документы, научную литературу, материалы СМИ, доклады экспертно-аналитических центров</p>

## РАЗДЕЛ 2. СТРУКТУРА И СОДЕРЖАНИЕ ДИСЦИПЛИНЫ

### 2.1 Объем дисциплины (модуля), включая контактную работу обучающегося с педагогическими работниками и самостоятельную работу обучающегося

Общая трудоемкость дисциплины, изучаемой во 3 и 4 семестрах, составляет 6 зачетных единиц. По дисциплине предусмотрены зачет (3 семестр) и экзамен (4 семестр).

Вид учебной работы	Всего часов	Семестры			
		3	4		
<b>Контактная работа обучающихся с педагогическими работниками (по видам учебных занятий) (всего):</b>	108	54	54		
Учебные занятия лекционного типа	24	12	12		
Практические занятия	36	18	18		
Лабораторные занятия					
<b>Иная контактная работа</b>	48	24	24		
<b>Самостоятельная работа обучающихся, всего</b>	72	54	18		
<b>Контроль промежуточной аттестации (час)</b>			36		
<b>ОБЪЕМ ДИСЦИПЛИНЫ (МОДУЛЯ) В ЧАСАХ</b>	<b>216</b>	<b>108</b>	<b>108</b>		

### 2.2. Учебно-тематический план дисциплины (модуля)

#### *Очной формы обучения*

Раздел, тема	Виды учебной работы, академических часов						
	Всего	Самостоятельная работа	Контактная работа обучающихся с педагогическими работниками				
			Всего	Лекционные занятия	Семинарские/практические занятия	Лабораторные занятия	Иная контактная работа
<b>Модуль 1. Компаративный анализ политических систем (3 семестр)</b>							
<b>Раздел 1. Сравнительная политология как научная и Дисциплина (модуль)</b>	36	18	18	4	6	0	8

Раздел, тема	Виды учебной работы, академических часов						
	Всего	Самостоятельная работа	Контактная работа обучающихся с педагогическими работниками				
			Всего	Лекционные занятия	Семинарские/практические занятия	Лабораторные занятия	Иная контактная работа
Тема 1.1. Происхождение и развитие сравнительной политологии.	18	10	8	2	2	0	4
Тема 1.2. Типы, формы, методы сравнительного анализа	18	8	10	2	4	0	4
<b>Раздел 2. Сравнительное изучение политических систем и режимов</b>	36	18	18	4	6	0	8
Тема 2.1. Политическая система как объект сравнительного изучения	18	10	8	2	2	0	4
Тема 2.2. Сравнительный анализ политических режимов	18	8	10	2	4	0	4
<b>Раздел 3. Исследование демократии в современной политической мысли</b>	36	18	18	4	6	0	8
Тема 3.1. Демократия: ценности, принципы, модели	18	10	8	2	2	0	4
Тема 3.2. Измерение демократии: основные подходы сравнительной политологии	18	8	10	2	4	0	4
<b>Контроль промежуточной аттестации (час)</b>							
<b>Общий объем часов за семестр</b>	<b>108</b>	<b>54</b>	<b>54</b>	<b>12</b>	<b>18</b>	<b>0</b>	<b>24</b>
<b>Форма промежуточной аттестации</b>	зачет						
<b>Модуль 2. Современная сравнительная политика эпохи развитого капитализма (4 семестр)</b>							
<b>Раздел 4. Избирательный процесс как объект сравнительного анализа</b>	36	6	18	4	6	0	8
Тема 4.1. Специфика электоральной компаративистики	12	4	8	2	2	0	4
Тема 4.2. Измерения избирательных систем	12	2	10	2	4	0	4

Раздел, тема	Виды учебной работы, академических часов						
	Всего	Самостоятельная работа	Контактная работа обучающихся с педагогическими работниками				
			Всего	Лекционные занятия	Семинарские/практические занятия	Лабораторные занятия	Иная контактная работа
<b>Раздел 5. Сравнительный анализ политических партий и партийных систем</b>	36	6	18	4	6	0	8
Тема 5.1. Эмпирические типологии партийных систем	12	4	8	2	2	0	4
Тема 5.2. Сравнительный анализ политических партий и партийных систем	12	2	10	2	4	0	4
<b>Раздел 6. Изучение государственных институтов в сравнительной политологии</b>	36	6	18	4	6	0	8
Тема 6.1. Институциональные дизайны государственного правления	12	4	8	2	2	0	4
Тема 6.2. Сравнительное изучение парламентов и правительств	12	2	10	2	4	0	4
<b>Контроль промежуточной аттестации (час)</b>		<b>36</b>					
<b>Общий объем часов за семестр</b>	<b>108</b>	<b>54</b>	<b>54</b>	<b>12</b>	<b>18</b>	<b>0</b>	<b>24</b>
<b>Форма промежуточной аттестации</b>	<b>Экзамен</b>						
<b>Общий объем часов по дисциплине (модулю)</b>	<b>216</b>	<b>108</b>	<b>108</b>	<b>24</b>	<b>36</b>	<b>0</b>	<b>24</b>

### РАЗДЕЛ 3. УЧЕБНО-МЕТОДИЧЕСКОЕ ОБЕСПЕЧЕНИЕ САМОСТОЯТЕЛЬНОЙ РАБОТЫ ОБУЧАЮЩИХСЯ ПО УЧЕБНОЙ ДИСЦИПЛИНЕ

#### 3.1. Виды самостоятельной работы обучающихся по учебной дисциплине

##### *Очной формы обучения*

Раздел, тема	Всего	Виды самостоятельной работы обучающихся
--------------	-------	---

		Академическая активность, час	Форма академической активности	Выполнение практ. заданий, час	Форма практического задания	Рубежный текущий контроль, час	Форма рубежного текущего контроля
<b>Модуль 1 семестр 3</b>							
<b>Раздел 1. Сравнительная политология как научная и Дисциплина (модуль)</b>	18	8	Подготовка к лекционным и практическим занятиям, самостоятельное изучение раздела в ЭИОС	8	Реферат, эссе, составление сравнительных таблиц, аргументированный письменный ответ на вопросы	2	Опрос на семинарском занятии, проверка качества выполненных заданий
<b>Раздел 2. Сравнительное изучение политических систем и режимов</b>	18	8	Подготовка к лекционным и практическим занятиям, самостоятельное изучение раздела в ЭИОС	8	Реферат, эссе, составление сравнительных таблиц, аргументированный письменный ответ на вопросы	2	Опрос на семинарском занятии, проверка качества выполненных заданий
<b>Раздел 3. Исследование демократии в современной политической мысли</b>	18	8	Подготовка к лекционным и практическим занятиям, самостоятельное изучение раздела в ЭИОС	8	Реферат, эссе, составление сравнительных таблиц, аргументированный письменный ответ на вопросы	2	Опрос на семинарском занятии, проверка качества выполненных заданий
<b>Общий объем по семестру, часов</b>	<b>54</b>	<b>24</b>		<b>24</b>		<b>6</b>	
<b>Модуль 2 семестр 4</b>							
<b>Раздел 4. Избирательный процесс как объект сравнительного анализа</b>	14	2	Подготовка к лекционным и практическим занятиям, самостоятельное изучение раздела в ЭИОС	2	Реферат, эссе, составление сравнительных таблиц, аргументированный письменный ответ на вопросы	2	Опрос на семинарском занятии, проверка качества выполненных заданий
<b>Раздел 5. Сравнительный анализ политических партий и партийных систем</b>	14	2	Подготовка к лекционным и практическим занятиям, самостоятельное изучение раздела в ЭИОС	2	Реферат, эссе, составление сравнительных таблиц, аргументированный письменный ответ на вопросы	2	Опрос на семинарском занятии, проверка качества выполненных заданий
<b>Раздел 6. Изучение государственных институтов в сравнительной политологии</b>	14	2	Подготовка к лекционным и практическим занятиям, самостоятельное изучение раздела в ЭИОС	2	Реферат, эссе, составление сравнительных таблиц, аргументированный письменный ответ на вопросы	2	Опрос на семинарском занятии, проверка качества выполненных заданий



Общий объем по семестру, часов	18	6		6		6	
--------------------------------	----	---	--	---	--	---	--

### 3.2 Методические указания к самостоятельной работе по учебной дисциплине

## МОДУЛЬ 1. КОМПАРАТИВНЫЙ АНАЛИЗ ПОЛИТИЧЕСКИХ СИСТЕМ (3 СЕМЕСТР)

### РАЗДЕЛ 1. СРАВНИТЕЛЬНАЯ ПОЛИТОЛОГИЯ КАК НАУЧНАЯ И ДИСЦИПЛИНА (МОДУЛЬ)

#### Тема 1. 1. Происхождение и развитие сравнительной политологии

**Цель:** выявить объект и предмет сравнительной политологии, её место в системе политологического знания.

**Перечень изучаемых элементов содержания:** Объект и предмет курса «Сравнительная политология». Политическая компаративистика как субдисциплина. Сравнительная политология в системе политологических дисциплин. Научные учреждения, журналы, программы. Персоналии. Объект: политическая среда. Предмет: закономерности политической жизни в сравнительном аспекте, механизм их использования в преобразовательной практики; теории, концепции, парадигмы, модели политического развития.

Методологические подходы и теории сравнительной политологии. Институциональный подход. Эволюция бихевиорального подхода. Структурный функционализм. Системный анализ. «Традиционная» сравнительная политология. Достижения традиционной компаративистики. Работы Дж.Брайса, А.Тойнби, К.Фридриха, К.Уизера, М. Дюверже.

«Новая» сравнительная политология. Попытки обновления сравнительной политологии в 40-е и 50-е годы. Переоценка методологических основ сравнительной политологии. Эванстонский семинар и предложенные им восемь методологических принципов. Деятельность Комитета по сравнительной политологии. Разновидности нового институционализма (нормативный, исторический, социальный, структурный).

Важнейшие достижения новой сравнительной политологии. Работы Г.Алмонда, С.Роккана, Р.Даля, Ф.Риггза, Ш.Эйзенштадта, Дж.Сартори, А.Лейпхарта и др. Плюралистичная сравнительная политология. Формирование компаративистских субдисциплин (транзитология, сравнительная публичная политика и т.п.).

#### Вопросы для самоподготовки:

1. Объект и предмет курса "Сравнительная политология".
2. Исторические этапы становления сравнительной политологии.
3. Каковы исторические преимущества бихевиорализма по сравнению со «старым» институционализмом?
4. Какие методологические положения были разработаны участниками семинара в г. Эванстоне (1952 г.)?
5. Охарактеризуйте недостатки бихевиорализма.
6. Чем «новый» институционализм отличается от «старого»? Каковы его преимущества?

7. Как сравнительная политология вписывается в триаду «универсальные законы – обобщения среднего уровня – кейсы (факты)»?

### **Тема 1.2. Типы, формы, методы сравнительного анализа**

**Цель:** формирование представлений о сущности и значении сравнительного метода исследования; выявление основных парадигм и подходов сравнительной политологии.

**Перечень изучаемых элементов содержания:** Сравнение как метод анализа. Метод и теория в сравнительной политологии. Виды и уровни переменных. Организация сравнительного исследования. Методические проблемы сравнения. Виды сравнительных исследований. Этапы сравнительного исследования. Количественные и качественные сравнительные исследования. Сравнительно-сопоставительный метод. Историко-типологическое сравнение. Историко-генетическое сравнение. Характер и типы сравнительных исследований. Основные методологические дилеммы и исследовательские стратегии. Оценка значимости отдельных параметров и показателей. Выбор типа сравнительного исследования. Достоинства и недостатки универсальных и казуально ориентированных, бинарных и кластерных, синхронных и кросс-темпоральных сравнений.

#### **Вопросы для самоподготовки:**

1. В чем заключается значение сравнительного метода?
2. Каким образом применение сравнения помогает исследователям создавать классификации политических объектов и исправлять имеющиеся политические классификации?
3. В чем заключается сравнение как мыслительная операция?
4. Почему политологи не могут использовать эксперимент в макрополитике?
5. Можно ли сравнивать непохожие друг на друга страны?
6. Почему проблема «слишком много переменных – слишком мало случаев» считается основной в политической компаративистике?
7. Чем изучение случая отличается от сравнительно-ориентированного изучения случая? Приведите примеры.
8. От чего зависит выбор ученым того или иного вида сравнительного исследования?

### **ПРАКТИЧЕСКОЕ ЗАДАНИЕ К РАЗДЕЛУ 1**

**Форма практического задания:** реферат, эссе, составление сравнительных таблиц, аргументированный письменный ответ на вопросы.

#### **Примерный перечень тем рефератов к разделу 1:**

1. Объект и предмет сравнительной политологии.
2. Сравнительная политология как самостоятельная политологическая субдисциплина.
3. Место сравнительной политологии в системе политологических дисциплин.
4. Сравнительная политология: поиск общих закономерностей политической жизни разных стран или объяснение уникального, межстрановых различий?
5. Теории среднего уровня в сравнительной политологии.
6. Функции сравнительной политологии.
7. Прикладное значение сравнительной политологии.
8. Традиционный этап развития сравнительной политологии.
9. «Старый» и «новый» институционализм.
10. Бихевиоральный этап развития сравнительной политологии.
11. Постбихевиоралистский этап развития сравнительной политологии.

12. Критика бихевиорализма.
13. Современный этап развития сравнительной политологии.
14. Использование современных информационных технологий в сравнительной политологии.
15. Развитие сравнительной политологии в современной России.

### **Задания**

1. Напишите эссе на тему: Место дисциплины «Сравнительная политология» в становлении профессиональной культуры политолога».

2. Составьте сравнительную таблицу этапов эволюции сравнительной политологии по следующим критериям: объектно-предметная сфера, единицы анализа, количество случаев, уровень обобщения выводов, использование количественных методов, роль ценностей и фактов в научном знании.

3. Развитие сравнительной политологии можно представить как движение вверх по спирали. Каждый этап – отрицание предыдущего этапа. На новом витке спирали наблюдается «возврат» к старому, но на ином, качественном уровне. Покажите, что развитие сравнительной политологии действительно проходило по спирали (Дайте аргументированный письменный ответ).

4. Выберите одного из классиков сравнительной политологии и на примере его взглядов покажите специфику того этапа развития политической компаративистики, к которому принадлежал этот политолог (Дайте аргументированный письменный ответ).

5. Выскажите свое мнение по поводу того, что сравнительная политология «не имеет права на существование», поскольку сравнение используется во всей политологии. Напишите эссе на эту тему.

6. В «Словаре иноязычных слов» содержится такое определение: «ползучий эмпиризм» – изучение отдельных фактов и явлений без вскрытия связей между ними, законов их развития и т.п. Как вы думаете, в чем проявляется «ползучий эмпиризм» в сравнительной политологии? Какой вред для развития этой отрасли научного знания он наносит? Приведите примеры (Дайте аргументированный письменный ответ).

7. Используя работу А. Токвиля «Демократия в Америке» (введение; гл. 8, ч. 1), покажите, что она представляет собой действительно сравнительно-ориентированное изучение отдельного случая (Дайте аргументированный письменный ответ).

8. Изучая посткоммунистическую демократизацию, западный политолог С. Горовиц выдвинул несколько гипотез, касающихся факторов, которые способствуют или препятствуют формированию полноценных демократических режимов. В частности, он считает, что, во-первых, наиболее экономически развитые посткоммунистические страны в большей степени поддерживают демократизацию как средство осуществления рыночной реформы. Посткоммунистические же страны с менее развитой экономической структурой, как правило, выбирают авторитарные альтернативы как средство поддержания старого экономического режима.

Во-вторых, Горовиц полагает, что преобладание исламских или православных религиозных традиций делает менее вероятным принятие демократических институтов и способствует установлению различных авторитарных альтернатив.

В-третьих, автор настаивает на том, что после демократического перехода посткоммунистические страны с более сильным президентским режимом с меньшей вероятностью останутся демократическими государствами и смогут полностью претворить в жизнь демократические правила игры.

Определите зависимые и независимые переменные в каждой из трех гипотез Горовица (Дайте аргументированный письменный ответ).

9. В научной литературе процесс сравнения был обозначен так: «описание – классификация – объяснение – подтверждение» (См.: Roberts G.K. What Is Comparative Politics? – London and Basingstoke: The Macmillan Press, 1972. – P. 19.). Раскройте содержание этой «формулы», пояснив каждую стадию сравнительного исследования (Дайте аргументированный письменный ответ).

**РУБЕЖНЫЙ КОНТРОЛЬ К РАЗДЕЛУ 1: форма рубежного контроля – опрос на семинарском занятии, проверка качества выполненных заданий.**

## **РАЗДЕЛ 2. СРАВНИТЕЛЬНОЕ ИЗУЧЕНИЕ ПОЛИТИЧЕСКИХ СИСТЕМ И РЕЖИМОВ**

### **Тема 2.1. Политическая система как объект сравнительного изучения**

**Цель:** закрепить знания о сущности политических систем, усвоить методологию и методику их компаративного анализа.

**Перечень изучаемых элементов содержания:** Проблема соотнесения понятий «политическая система» и «политический режим». Теория политической системы Д. Истона как абстрактная схема (среда, система, вход, выход, «петля обратной связи» и т.д.). Типологический анализ. Виды типологий политических систем. Линейные типологии политических систем. Координатные типологии политических систем. Типология политических систем Э. Шилза: политическая демократия; опекаемая демократия; модернизирующаяся олигархия; тоталитарная олигархия; традиционная олигархия.

Типология политических систем Г. Алмонда: англо-американский, континентальный европейский, доиндустриальный и тоталитарный типы. Сравнительно-ретроспективная типология политических систем Г. Алмонда и Б. Пауэлла. Двухмерная типология политических систем Р. Даля. Типология политических систем Ч. Эндрейна.

#### **Вопросы для самоподготовки:**

1. Охарактеризуйте сложности сравнительного изучения политических систем.
2. Какие переменные можно применить в сравнительном анализе, основываясь на модели политической системы Г. Алмонда?
3. Охарактеризуйте критерии, используемые Г. Алмондом и Б. Пауэллом при построении классификации политических систем.
4. Какие критерии легли в основу типологии Ч. Эндрейна?
5. Назовите линейные, координатные, многофакторные, переходные и стабильные типологии политических систем.

### **Тема 2.2. Сравнительный анализ политических режимов**

**Цель:** выявить сущность и специфику политических режимов и методологию их сравнительного анализа.

**Перечень изучаемых элементов содержания:** Недостатки дихотомической типологии политических режимов. Трехчленная типология политических режимов (тоталитарный, авторитарный, демократический) и ее недостатки. Исправление этих классификаций в работах Г.Алмонда и Б.Пауэлла, а также Х.Линца и А. Степана. Разновидности недемократических режимов: тоталитарный режим; традиционный авторитарный режим; абсолютная монархия; соревновательная олигархия; бюрократический авторитаризм; военный режим и его

разновидности; популистский режим; однопартийный режим; коммунистический и посткоммунистический режимы; персоналистский режим («султанистский»).

Классификация демократических режимов А. Лейпхарта по двум критериям (структура общества и поведение элит): деполитизированные; центростремительные; общественные; центробежные. Типологизация переходных политических режимов: а) шкала «авторитарный режим – авторитарная ситуация – гибридный режим – демократическая ситуация – демократия» (В.Я. Гельман); б) электоральные (или минималистские) демократии; спорные режимы; соревновательные авторитарные режимы; гегемонистские электоральные авторитарные режимы (Л. Даймонд)

Измерение политических режимов. Логика развития индекса демократии – от простого к сложному, от формы к содержанию, от поверхностности к глубине.

#### **Вопросы для самоподготовки:**

1. В чем заключаются недостатки трехчленной типологии политических режимов (тоталитарный, авторитарный, демократический)?

2. Каковы критерии классификации и типы в трехмерной типологии политических режимов Ж. Блонделя?

3. В чем заключается специфика режима соревновательной олигархии? Можно ли, на ваш взгляд, считать его в некотором роде демократическим режимом, поскольку в нем происходит конкуренция?

4. В чем заключаются недостатки понятий «демократия с прилагательными» (электоральная демократия, авторитарная демократия, управляемая демократия, суверенная демократия и др.)?

5. Каковы пределы применения количественного анализа при изучении политических режимов?

## **ПРАКТИЧЕСКОЕ ЗАДАНИЕ К РАЗДЕЛУ 2**

**Форма практического задания:** реферат, эссе, аргументированные письменные ответы, составление сравнительных схем.

### **Примерный перечень тем рефератов к разделу 2:**

1. Политическая система как объект сравнительного изучения.
2. Типологизация политических систем на основании детерминирующих их факторов среды.
3. Англо-американский, континентальный европейский, доиндустриальный и тоталитарный типы политических систем Г. Алмонда.
4. Типология политических систем Г. Алмонда и Б. Пауэлла.
5. Двухмерная типология политических систем Р. Даля.
6. Типология политических систем Ч. Эндрейна.
7. Современные типологии политических режимов.
8. Методы измерения политических режимов.

### **Задания**

1. В классификации политических систем Г.Алмонда (англо-американский, континентальный европейский, доиндустриальный и тоталитарный типы) проблематично разместить скандинавские страны, Японию, Индию и латиноамериканские государства. Как бы вы исправили эту классификацию с целью охвата всех государств? (Дайте аргументированный письменный ответ).

2. Поясните критерии и получаемые в результате классификации типы политических систем в сравнительно-ретроспективной типологии Г. Алмонда и Б. Пауэлла (Дайте аргументированный письменный ответ).

3. Проиллюстрируйте примерами разных стран двухмерную типологию Р. Даля (закрывающая гегемония, включающая гегемония, конкурентная олигархия, полиархия). Дайте аргументированный письменный ответ.

4. Опишите каждый из ниже перечисленных режимов и найдите примеры стран, подпадающих под признаки этих типов: а) абсолютная монархия; б) соревновательная олигархия; в) бюрократический авторитаризм; г) военный режим; д) популистский режим; е) однопартийный режим; ж) коммунистический авторитаризм; з) персоналистский режим. Используйте источник: Дербишайр Дж. Д., Дербишайр Я. Политические системы мира: в 2 т. – М.: РИПОЛ КЛАССИК, 2004. Результаты отразите в сравнительной схеме.

5. Используя исторические примеры стран Латинской Америки, опишите разновидности военных режимов: прямое военное правление, не прямое военное правление, военно-бюрократический режим. Используйте источник: Дербишайр Дж. Д., Дербишайр Я. Политические системы мира: в 2 т. – М.: РИПОЛ КЛАССИК, 2004. Результаты отразите в сравнительной схеме.

**РУБЕЖНЫЙ КОНТРОЛЬ К РАЗДЕЛУ 2: форма рубежного контроля – опрос на семинарском занятии, проверка качества выполненных заданий.**

### **РАЗДЕЛ 3. ИССЛЕДОВАНИЕ ДЕМОКРАТИИ В СОВРЕМЕННОЙ ПОЛИТИЧЕСКОЙ МЫСЛИ**

#### **Тема 3.1. Демократия: ценности, принципы, модели**

**Цель:** проанализировать основные принципы и ценности демократии и выявить особенности ее современных моделей.

**Перечень изучаемых элементов содержания:** Эмпирический подход к демократии. Модель конкурентной элитистской демократии. Политико-модернизационная модель демократии. Модель «полиархической демократии». Экономическая модель демократии. Демократическая модель «прав человека». Консенсусная и мажоритарная модели демократии.

Концепция условий демократизации Липсета. Объяснительные модели возникновения демократии. Экономические условия демократии. Исторические условия демократии. «Распределительные» модели условий демократии. Концепция третьей волны демократизации. Волны демократизации. Консолидация демократии. Факторы консолидации демократии.

#### **Вопросы для самоподготовки:**

1. Концепция условий демократизации Липсета.
2. Объяснительные модели возникновения демократии.
3. Экономические условия демократии.
4. Исторические условия демократии.
5. «Распределительные» модели условий демократии.

#### **Тема 3.2. Измерение демократии: основные подходы сравнительной политологии**

**Цель:** выявить методологические особенности измерения демократии, сформировавшиеся в современной сравнительной политологии.

**Перечень изучаемых элементов содержания:** Проблема измерения демократии. Логика развития индексов демократии: от отражения институциональных сторон режима

(институциональное измерение) к созданию индексов, позволяющих измерить уровень не только провозглашения прав, но и особенности их реализации. Индекс политического развития Катрайта. Индекс демократического действия Нейбауэра. Индекс демократизации Ванханена. Индекс свободы «Дома свободы». Индекс политической демократии Боллена. Индекс институциональной демократии Гарра (Polity IV). Обобщенный индекс демократичности Кемана. Оценка степени близости индексов демократии. Вестминстерская и консенсусная модели демократии.

**Вопросы для самоподготовки:**

1. Индекс политического развития Катрайта.
2. Индекс демократического действия Нейбауэра.
3. Индекс демократизации Ванханена.
4. Индекс свободы «Дома свободы».
5. Индекс политической демократии Боллена.
6. Индекс институциональной демократии Гарра.

### **ПРАКТИЧЕСКОЕ ЗАДАНИЕ К РАЗДЕЛУ 3**

**Форма практического задания:** реферат, эссе, аргументированные письменные ответы, составление сравнительных схем.

**Примерный перечень тем рефератов к разделу 3:**

1. Модель конкурентной элитистской демократии.
2. Политико-модернизационная модель демократии.
3. Модель «полиархической демократии».
4. Экономическая модель демократии.
5. Демократическая модель «прав человека».
6. Консенсусная и мажоритарная модели демократии.
7. Классификация недемократических режимов.
8. Индекс политического развития Ф. Катрайта и его недостатки.
9. Индекс демократического действия Д. Нейбауэра.
10. Индекс демократизации Т. Ванханена.
11. Индекс свободы «Фридом Хаус» и его критика.
12. Индекс политической демократии К. Боллена.

#### **Задания**

1. Написать эссе на тему: «Могут ли демократические политические режимы быть недемократичными?»
2. На основе разработанных Вами критериев заполнить сравнительную таблицу «Современные модели демократии».
3. Существует точка зрения, что народ далеко не всегда бывает «подготовлен» к демократии и что в этих условиях целесообразнее на определенный период иметь «просвещенный авторитаризм», который подведет массы к ней. Как Вы относитесь к таким взглядам? Каковы возможные позитивные и негативные последствия подобного развития событий? Дайте аргументированный письменный ответ.
4. Существуют ли отрицательные стороны такой формы социальной организации, как демократия? В чем они состоят и можно ли их преодолеть? Дайте аргументированный письменный ответ.

**РУБЕЖНЫЙ КОНТРОЛЬ К РАЗДЕЛУ 3: форма рубежного контроля – опрос на семинарском занятии, проверка качества выполненных заданий.**

## **МОДУЛЬ 2. СОВРЕМЕННАЯ СРАВНИТЕЛЬНАЯ ПОЛИТИКА ЭПОХИ РАЗВИТОГО КАПИТАЛИЗМА (4 СЕМЕСТР)**

### **РАЗДЕЛ 4. ИЗБИРАТЕЛЬНЫЙ ПРОЦЕСС КАК ОБЪЕКТ СРАВНИТЕЛЬНОГО АНАЛИЗА**

#### **Тема 4.1. Специфика электоральной компаративистики**

**Цель:** усвоение основных положений и принципов современной электоральной компаративистики

**Перечень изучаемых элементов содержания:** Электоральная компаративистика. Типология избирательных систем. Типы избирательных систем: мажоритарная, пропорциональная, смешанная. Основные разновидности мажоритарной системы. Основные разновидности пропорциональной системы. Смешанные избирательные системы: смешанная пропорциональная система; параллельная система.

Сравнительная оценка разных избирательных систем. Преимущества мажоритарной системы. Преимущества пропорциональной системы. Политические последствия избирательных систем.

Воздействие избирательных систем на: а) партийные системы (закон Дюверже); б) на представительство социальных групп в парламенте; г) на электоральное поведение избирателей; д) на стратегию и тактику кандидатов и партий, участвующих в выборах.

#### **Вопросы для самоподготовки:**

1. Какова роль избирательной системы в политическом процессе? Ответ проиллюстрируйте примерами.
2. Каковы основные разновидности мажоритарной системы?
3. Каковы преимущества и недостатки пропорционального представительства по спискам и системы единственного передаваемого голоса?
4. В чем состоят «плюсы» и «минусы» смешанной пропорциональной системы и параллельной системы?
5. Как влияет мажоритарная система на партийную систему?
6. Какова зависимость представительства в парламенте социальных групп от типа избирательной системы?
7. Как избирательные системы влияют на электоральное поведение избирателей, стратегию и тактику кандидатов и политических партий?

#### **Тема 4.2. Измерения избирательных систем**

**Цель:** выявление специфики и методологических особенностей процессов измерения избирательных систем.

**Перечень изучаемых элементов содержания:** Качественные и количественные характеристики избирательных систем. Альтернативное голосование. Кумулятивное голосование. Система большинства с двумя голосами (double plurality). Система «одобряющего голосования». Система с единственным передаваемым голосом. Система с одним непередаваемым голосом. Система с ограниченным голосом. Количество мандатов от округа. Заградительный барьер (буквально «электоральный порог»). Размеры законодательного органа. Структура бюллетеней. Размер и структура округа.



**Вопросы для самоподготовки:**

1. Качественные и количественные характеристики избирательных систем.
2. Альтернативное и кумулятивное голосование.
3. Роль голоса избирателя в разных системах голосования.
4. Заградительный барьер (буквально «электоральный порог»).

**ПРАКТИЧЕСКОЕ ЗАДАНИЕ К РАЗДЕЛУ 4**

**Форма практического задания:** реферат, эссе, составление сравнительных таблиц, аргументированный письменный ответ на вопросы.

**Примерный перечень тем рефератов к разделу 4:**

1. Разновидности мажоритарной системы.
2. Разновидности пропорциональной системы.
3. Проблема избирательного порога.
4. Альтернативное голосование.
5. Система единственного передаваемого голоса.
6. Смешанные избирательные системы.
7. Преимущества и недостатки мажоритарной системы.
8. Преимущества и недостатки пропорциональной системы.

**Задания**

1. Написать эссе на темы: «Становление избирательных систем».
2. Составьте сравнительную таблицу типов избирательных систем.
3. Какую избирательную систему вы бы порекомендовали для: а) Афганистана; б) Ирака; в) Бразилии; г) Индонезии? Почему? Дайте аргументированный письменный ответ.
4. На примере Австралии покажите, как работает избирательная система альтернативного голосования. Дайте аргументированный письменный ответ.

**РУБЕЖНЫЙ КОНТРОЛЬ К РАЗДЕЛУ 4: форма рубежного контроля – опрос на семинарском занятии, проверка качества выполненных заданий.**

**РАЗДЕЛ 5. СРАВНИТЕЛЬНЫЙ АНАЛИЗ ПОЛИТИЧЕСКИХ ПАРТИЙ И ПАРТИЙНЫХ СИСТЕМ****Тема 5.1. Эмпирические типологии партийных систем.**

**Цель:** закрепить знания о сущности партийных систем и выявить методологические особенности их эмпирической типологии.

**Перечень изучаемых элементов содержания:** Генеалогия политических партий и партийных систем. С. Липсет и С. Роккан о социально-политических размежеваниях, определивших конфигурацию партийных систем западных стран. Кризис политических партий. Гражданское общество, типы партий и модели демократии. Альтернативные формы политической организации.

**Вопросы для самоподготовки:**

1. Какие социальные размежевания выделяют С. Липсет и С. Роккан?
2. К появлению каких партий они привели?
3. Какие аргументы приводят сторонники мнения о кризисе европейских партий?

## **Тема 5.2. Сравнительный анализ политических партий и партийных систем**

**Цель:** рассмотреть методологическую специфику сравнительного анализа политических партий и партийных систем.

**Перечень изучаемых элементов содержания:** Типология политических партий: кадровые (элитные); массовые; всеохватывающие («партии-хватай-всех»); картельные; антикартельные; бизнес-партии (партии-фирмы).

Типология партийных систем: а) однопартийная система; б) система с партией-гегемоном; в) система с доминирующей партией; г) двухпартийная система; д) многопартийная система; е) биполярная система.

Применение количественных методов при сравнительном исследовании политических партий и партийных систем. Формула эффективного числа парламентских партий (Маркку Лааксо и Рейн Таагепера). Индекс парламентской фракционализации (Рэй).

### **Вопросы для самоподготовки:**

1. Что такое картельная партия? Приведите примеры такого рода партий из практики европейских стран.
2. Что представляет собой партийная система с доминантной партией?
3. Поясните следующие виды разногласий между партиями («проблемные измерения»): социально-экономические, религиозные, культурно-этнические, город – село, поддержка режима, внешнеполитические, постматериалистические.
4. Каким образом Дж. Сартори исправил классификацию партийных систем, построенную по количественному критерию?
5. В чем состоит уточнение «закона Дюверже» со стороны Дж. Сартори?

## **ПРАКТИЧЕСКОЕ ЗАДАНИЕ К РАЗДЕЛУ 5**

**Форма практического задания:** реферат, эссе, составление сравнительных таблиц, аргументированный письменный ответ на вопросы.

### **Примерный перечень тем рефератов к разделу 5:**

1. Глобальное сравнительное исследование партий (проект К. Джанды).
2. Теория социально-политических размежеваний С. Липсета и С. Роккана.
3. «Кризис» партий.
4. «Картельные» партии.
5. «Закон Дюверже» и его современное значение.
6. Исследование фракционализации парламентов.
7. Формулы эффективного числа электоральных и парламентских партий.
8. Измерение диспропорциональности между распределением голосов на выборах и распределением мест в парламенте.
9. Исследование условий, определяющих партийные системы.
10. «Проблемные измерения» партийных систем.

### **Задания**

1. Используя таблицу 40 «Избирательные и партийные системы в странах с либеральной демократией» (справочник: Дербишайр Дж. Д., Дербишайр Я. Политические

системы мира: в 2 т. – М.: РИПОЛ КЛАССИК, 2004. – Т. 1. – С. 129) покажите действие «закона Дюверже».

2. Подсчитайте эффективное число парламентских партий по формуле М. Лааксо и Р. Таагепера для результатов последних парламентских выборов в странах, указанных преподавателем. Дайте аргументированный письменный ответ.

3. Обозначьте «проблемные измерения» партийных систем для стран, указанных преподавателем. Дайте аргументированный письменный ответ.

**РУБЕЖНЫЙ КОНТРОЛЬ К РАЗДЕЛУ 5: опрос на семинарском занятии, проверка качества выполненных заданий.**

## **РАЗДЕЛ 6. ИЗУЧЕНИЕ ГОСУДАРСТВЕННЫХ ИНСТИТУТОВ В СРАВНИТЕЛЬНОЙ ПОЛИТОЛОГИИ**

### **Тема 6.1. Институциональные дизайны государственного правления**

**Цель:** охарактеризовать специфику институциональных признаков государственного правления и методологические основания их компаративного анализа..

**Перечень изучаемых элементов содержания:** Развитие государственности и её протосовременные формы (полис, империя и т.п.) Современные территориальные нации-государства и их конституционное устройство. Понятие и виды форм правления. Институциональные дизайны государственного правления. Традиционная типология форм правления (монархии и республики). Президентская и парламентская системы. Полупрезидентская система как совмещение всеобщих выборов президента и политической ответственности кабинета перед парламентом. Ассамблейно-независимая система (Швейцария). Преимущества и недостатки разных форм правления. Гипотеза Х. Линца.

Распределение и делегирование функций государства по горизонтали и по вертикали, соответствующие типы государственного устройства, факторы их предпочтительности. Унитарные и федеративные государства (Франция, Швейцария). Территориальная автономия, ее типы и разновидности (Соединенное Королевство, Испания, Дания, Финляндия). Федерации и конфедерации, их типы и разновидности (ФРГ, Бразилия, Индия, Россия). Современные тенденции развития унитарных государств. Современные тенденции развития федераций. Тенденции развития: федерализация (Бельгия) и дефедерализация (Россия). Устойчивость институциональных дизайнов государственного правления и связь с политическими режимами. Президентизация современного государственного правления и политики.

#### **Вопросы для самоподготовки:**

1. Является ли форма правления сугубо юридической конструкцией?
2. В чем пороки традиционной классификации форм правления (абсолютная и конституционная монархия; президентская и парламентская республика)?
3. В чем отличия полупрезидентской системы от президентской и парламентской систем?
4. Каковы аргументы Х. Линца, утверждающего о предрасположенности президентской системы к авторитаризму?
5. Что такое деволуция?
6. В чем проявляется децентрализация в унитарном государстве?

### **Тема 6.2. Сравнительное изучение парламентов и правительств**

**Цель:** выявление специфики и функционального места парламентов и правительств в системе современного государственного устройства.

**Перечень изучаемых элементов содержания:** Распределение и разделение власти. Институциональные дизайны и состав парламентов. Сравнительное изучение правительств. Теория коалиций. Измерение формы правления. Индекс формы правления (ИФП), парламентский индекс, президентский индекс.

Функции парламентов: 1) законодательная; 2) представительная; 3) легитимация власти; 4) рекрутирование элиты; 5) контроль над правительством и исполнительной властью.

Классификация парламентов: а) доминирующий; б) автономный; в) ограниченно автономный; г) подчиненный. «Рационализированный парламентаризм».

Модели парламентских коалиций: 1) минимально побеждающая; 2) коалиция минимальной величины; 3) коалиция с наименьшим числом партий; 4) коалиция с минимальной дистанцией; 5) минимально связанная (побеждающая) коалиция. Формы контроля парламента над исполнительной властью.

Объем властных полномочий главы государства: юридическая и фактическая стороны. Дифференциация ролей главы государства в зависимости от формы правления. Правительство как политический актор. Политическая роль премьер-министра. Модели премьерской власти. «Президенциализация» кабинетного правления.

#### **Вопросы для самоподготовки:**

1. Что означает в современных условиях выражение: парламент – «слуга избирателей»? Должен ли, на ваш взгляд, в связи с этим существовать «императивный мандат» депутата?

2. Как вы понимаете следующие суждения:

а) парламентарии – «опекуны народа» (Э. Берк);

б) парламент – «проводник воли партий»;

в) парламент – «зеркало общества»?

3. Какова организационная структура парламентов? Какую роль играют комиссии?

4. Принято считать, что премьер-министр – «первый среди равных». Однако политическая практика целого ряда стран опровергает это тезис. Какие модели правительственной власти выделяются в литературе?

5. Какие факторы влияют на назначение министров?

6. Что дает использование количественных методов при изучении парламентов и органов исполнительной власти?

### **ПРАКТИЧЕСКОЕ ЗАДАНИЕ К РАЗДЕЛУ 6**

**Форма практического задания:** реферат, эссе, составление сравнительных таблиц, аргументированный письменный ответ на вопросы.

#### **Примерный перечень тем рефератов к разделу 6:**

1. Типология форм правления А. Лейпхарта.
2. Дискуссия о преимуществах и недостатках разных форм правления.
3. Эволюция форм правления (на примере постсоветских государств).
4. Федерализация в современном мире.
5. Сравнительный анализ разграничения предметов ведения и полномочий в федеративных государствах (на материале 2-3 стран).
6. Палаты парламента.
7. Парламент и группы интересов.
8. Бюджетный и финансовый контроль парламента.

9. Дифференциация ролей главы государства в зависимости от формы правления.
10. Факторы, влияющие на назначение министров.
11. Измерение президентской власти.
12. Изучение парламентов с применением количественных методов.

### **Задания**

1. Написать эссе: «Европейский Союз – федерация?»
2. Составьте сравнительную таблицу форм правления по следующим критериям: порядок формирования должности главы государства (выборы, назначение, наследование); носитель исполнительной власти; назначение премьер-министра; назначение других членов правительства; формирование нового кабинета после президентских или (и) парламентских выборов; вотум недоверия правительству; роспуск парламента; совмещение должностей.
3. Используя справочник Дж.Д. Дербишайра и Я.Дербишайра и энциклопедический справочник «Национальные парламенты мира», найдите страны, в которых существуют следующие виды парламентов: а) автономные; б) ограниченно автономные; в) подчиненные; г) доминирующие (по 3-4 страны на каждый вид). Результаты анализа отразите в таблице
4. Какие аргументы можно привести в защиту бикамерализма? Дайте аргументированный письменный ответ.

### **РУБЕЖНЫЙ КОНТРОЛЬ К РАЗДЕЛУ 6: форма рубежного контроля – опрос на семинарском занятии, проверка качества выполненных заданий.**

Оформление работ, выполняемых в рамках самостоятельной работы, осуществляется в соответствии с Методическими указаниями по оформлению письменных работ обучающихся в рамках самостоятельной работы, утвержденными Учебно-методическим советом РГСУ, Протокол № 2 от 25 июня 2015 года.

Конкретные практические задания и задания для рубежного контроля определяются в учебно-методических материалах по работе обучающихся в электронной информационно-образовательной среде РГСУ с применением технологий электронного обучения по данной дисциплине, утверждаемых ежегодно кафедрой.

## **РАЗДЕЛ 4. ФОНД ОЦЕНОЧНЫХ СРЕДСТВ ДЛЯ ПРОВЕДЕНИЯ ПРОМЕЖУТОЧНОЙ АТТЕСТАЦИИ ОБУЧАЮЩИХСЯ ПО УЧЕБНОЙ ДИСЦИПЛИНЕ**

### **4.1. Форма промежуточной аттестации обучающегося по учебной дисциплине**

Контрольным мероприятием промежуточной аттестации обучающихся по дисциплине (модулю) является экзамен, который проводится в устной форме.

### **4.2. Перечень компетенций с указанием этапов их формирования в процессе освоения образовательной программы**

Код компетенции	Содержание компетенции	Результаты обучения	Этапы формирования компетенций в процессе освоения образовательной программы

УК-1	Способен осуществлять поиск, критический анализ и синтез информации, применять системный подход для решения поставленных задач	<p><b>Знать:</b> основную общенаучную и политологическую терминологию</p> <p><b>Уметь:</b> выделять, систематизировать и интерпретировать содержательно значимые эмпирические данные из потоков информации</p>	<p>Этап формирования знаний</p> <p>Этап формирования умений</p>
		<p><b>Владеть:</b> навыками систематизации и интерпретации смысловых конструкций в оригинальных политологических текстах и источниках по профилю деятельности</p>	<p>Этап формирования навыков и получения опыта</p>
ОПК-3	Способен выделять, систематизировать и интерпретировать содержательно значимые эмпирические данные из потоков информации, а также смысловые конструкции в оригинальных текстах и источниках по профилю деятельности	<p><b>Знать:</b> основную общенаучную и политологическую терминологию</p>	<p>Этап формирования знаний</p>
		<p><b>Уметь:</b> выделять, систематизировать и интерпретировать содержательно значимые эмпирические данные из потоков информации</p> <p><b>Владеть:</b> навыками систематизации и интерпретации смысловых конструкций в оригинальных текстах и источниках по профилю деятельности</p>	<p>Этап формирования умений</p> <p>Этап формирования навыков и получения опыта</p>
ОПК-4	Способен устанавливать причинно-следственные связи, давать характеристику и оценку общественно-политическим и социально-экономическим	<p><b>Знать:</b> основную общенаучную и политологическую терминологию, методологию компаративного анализа политических явлений</p>	<p>Этап формирования знаний</p>
		<p><b>Уметь:</b> устанавливать причинно-следственные</p>	<p>Этап формирования умений</p>

	<p>событиям и процессам, выявляя их связь с экономическим, социальным и культурно-цивилизационным контекстами, а также с объективными тенденциями и закономерностями комплексного развития на глобальном, макрорегиональном, национально-государственном, региональном и локальном уровнях</p>	<p>связи, давать системную характеристику и оценку общественно-политическим и социально-экономическим событиям, осуществлять компаративный анализ политических институтов и процессов</p> <p><b>Владеть:</b> навыками выявления связи общественно-политических явлений с экономическим, социальным и культурно-цивилизационным контекстами, а также с объективными тенденциями и закономерностями комплексного развития на глобальном, макрорегиональном, национально-государственном, региональном и локальном уровнях</p>	<p>Этап формирования навыков и получения опыта</p>
ПК-1	<p>Способен работать в рамках политологического (политического) проекта в качестве исполнителя и руководителя нижнего звена</p>	<p><b>Знать:</b> методику сбора и анализа политологической информации</p>	<p>Этап формирования знаний</p>
		<p><b>Уметь:</b> применять доктрины и теории политической конфликтологии для анализа политической информации</p> <p><b>Владеть:</b> навыками применения доктрин и теории политической конфликтологии для разработки практических рекомендаций в сфере практической политики.</p>	<p>Этап формирования умений</p> <p>Этап формирования навыков и получения опыта</p>
ПК-2	<p>Способен самостоятельно</p>	<p><b>Знать:</b> основную общенаучную и</p>	<p>Этап формирования знаний</p>

	<p>работать с документами, научной литературой, материалами средств массовой информации, докладами экспертно-аналитических центров, базами данных, в том числе на иностранном(ых) языке(ах)</p>	<p>политологическую терминологию</p> <p><b>Уметь:</b> применять современный понятийно-категориальный аппарат социальных и гуманитарных наук в его комплексном контексте и историческом развитии на государственном РФ и иностранном(ых) языке (ах)</p> <p><b>Владеть:</b> навыками текстологического и содержательного анализа текстов политологического содержания, включая документы, научную литературу, материалы СМИ, доклады экспертно-аналитических центров</p>	<p>Этап формирования умений</p> <p>Этап формирования навыков и получения опыта</p>
--	---	--	--

#### 4.3 Описание показателей и критериев оценивания компетенций на различных этапах их формирования, описание шкал оценивания

Код компетенции	Этапы формирования компетенций	Показатель оценивания компетенции	Критерии и шкалы оценивания
<p><b>УК-1, ОПК-3, ОПК-4; ПК-1; ПК-2</b></p>	<p>Этап формирования знаний.</p>	<p>Теоретический блок вопросов.</p> <p>Уровень освоения программного материала, логика и грамотность изложения, умение самостоятельно обобщать и излагать материал</p>	<p>1) обучающийся глубоко и прочно освоил программный материал, исчерпывающе, последовательно, грамотно и логически стройно его излагает, тесно увязывает с задачами и будущей деятельностью, не затрудняется с ответом при видоизменении задания, умеет самостоятельно обобщать и излагать материал, не допуская ошибок: ( 9-10) баллов; 2) обучающийся твердо знает программный материал, грамотно и по</p>



			<p>существу излагает его, не допуская существенных неточностей в ответе на вопрос, может правильно применять теоретические положения: (8-9) баллов;</p> <p>3) обучающийся освоил основной материал, но не знает отдельных деталей, допускает неточности, недостаточно правильные формулировки, нарушает последовательность в изложении программного материала: (6-8) баллов;</p> <p>4) обучающийся не знает значительной части программного материала, допускает существенные ошибки: (0-6) баллов.</p>
<b>УК-1, ОПК-3, ОПК-4; ПК-1; ПК-2</b>	Этап формирования умений	Решение логических и ситуационных задач. Практическое применение теоретических положений применительно к профессиональным задачам, обоснование принятых решений	<p>1) свободно справляется с задачами и практическими заданиями, правильно обосновывает принятые решения, задание выполнено верно, даны ясные аналитические выводы к решению задания, подкрепленные теорией: (9-10) баллов;</p> <p>2) владеет необходимыми умениями и навыками при выполнении практических заданий, задание выполнено верно, отмечается хорошее развитие аргумента, однако отмечены погрешности в ответе, скорректированные при собеседовании: (8-9) баллов;</p> <p>3) испытывает затруднения в выполнении практических заданий, задание выполнено с ошибками, отсутствуют логические выводы и заключения к решению: (6-8) баллов;</p> <p>4) практические задания, задачи выполняет с</p>
<b>УК-1, ОПК-3, ОПК-4; ПК-1; ПК-2</b>	Этап формирования навыков и получения опыта.	Решение логических и ситуационных задач, владение навыками и умениями при выполнении практических заданий, самостоятельность, умение обобщать и излагать материал.	<p>Решение логических и ситуационных задач, владение навыками и умениями при выполнении практических заданий, самостоятельность, умение обобщать и излагать материал.</p>

			<p>большими затруднениями или задание не выполнено вообще, или задание выполнено не до конца, нет четких выводов и заключений по решению задания, сделаны неверные выводы по решению задания: (0-6) баллов.</p>
--	--	--	---

**4.4 Типовые контрольные задания или иные материалы, необходимые для оценки знаний, умений, навыков и (или) опыта деятельности, характеризующих этапы формирования компетенций в процессе освоения образовательной программы**

**Примерные вопросы для проведения промежуточной аттестации обучающихся по дисциплине (модулю) (3 семестр, зачет)**

**Теоретический блок вопросов:**

1. Сравнительная политология как отрасль науки и как Дисциплина (модуль) .
2. Становление современной сравнительной политологии: этапы по Мерриаму.
3. Традиционная сравнительная политология.
4. Роль Чикагской школы в становлении сравнительной политологии.
5. «Новая» сравнительная политология.
6. Роль бихевиоральной методологии. Два подхода в сравнительной политологии.
7. Неоинституциональный этап сравнительной политологии
8. Специфика сравнения как научного метода.
9. Метод сравнения как заменитель эксперимента.
10. Пять особенностей сравнительного метода.
11. Сравнительный метод и эмпирические обобщения.
12. Особенности сравнительного политического исследования.
13. Переменные: оперативные, зависимые, независимые, вмешивающиеся; параметры.
14. Иерархия уровней зависимых переменных по Смелзеру.
15. Лейпхарт и Веллхофер о стратегии выбора.
16. Методические проблемы сравнения
17. Виды сравнительных исследований
18. «Case-study» сравнение.
19. Кросс-темпоральные сравнения.
20. Региональное сравнение.
21. Глобальное сравнение.
22. Кросс-темпоральные сравнения.
23. Варианты неоинституционализма: критерии сравнения.
24. Особенности неоинституциональной теории рационального выбора
25. Человек социологический, человек экономический, человек в концепции марксизма.
26. Политика в экономическом неоинституционализме.
27. Специфика эмпирического изучения демократии.
28. Основания различия либерально-демократической и радикально-демократической теорий.

29. Модель конкурентной элитистской демократии
30. Вебер и Шумпетер о характеристиках демократии.
31. Плебисцитарная демократия.
32. Модель «полиархической демократии»
33. Экономическая модель демократии
34. Демократическая модель «прав человека»
35. Консенсусная и мажоритарная модели демократии
36. Виды типологий политических систем.
37. Типы демократических систем.
38. Типы авторитарных систем.
39. Координатные типологии систем.
40. Специфика и типология переходных систем.
41. Условия демократии по Липсету: особенности методологии.
42. Экономические условия демократии. Экономический порог демократии.
43. Исторические условия демократии.
44. Распределительные модели условий демократии. Т. Ванханен и его индексы
45. Роль классов в демократизации.
46. Дайамонд о роли политической культуры в демократизации.
47. Волны демократии и их результаты.
48. Концепция третьей волны Хантингтона.

**Примерные вопросы для проведения промежуточной аттестации обучающихся по дисциплине (модулю) (4 семестр, экзамен)**

1. Факторы усиления интереса к анализу политических партий.
2. Три фактора анализа родового признака политических партий.
3. Факторы кризиса политических партий.
4. Мэр, Бейме, Игнаци о кризисе политических партий.
5. Критика репрезентативной демократии и симптомы кризиса партий.
6. Классификация политических партий Панебьянко.
7. Характеристика массово-бюрократических партий и тенденций их функционирования.
8. Условия формирования электорально-профессиональных партий и их новые задачи.
9. Классификация политических партий Каца и Мэра.
10. Критерии сравнения партий.
11. Общая характеристика элитных партий.
12. Связь массовых партий с индустриальным обществом и всеобщим избирательным правом.
13. Всеохватные партии как отражение новых социальных тенденций.
14. Изменение места партий в системе «партии – гражданское общество – государство».
15. Специфика картельных партий и пересмотр нормативной модели демократии.
16. Классификация партий Уолинетса.
17. Специфика партий политики.
18. Особенности электоральных партий.
19. Сущность офисных партий.
20. Типология Блонделя: три критерия.

21. Соотношение двухпартийных систем и систем 2,5.
22. Подтипы трехпартийных систем.
23. Типология партсистем Сартори: основные критерии.
24. Типология партсистем Сиароффа: критерии и результаты.
25. Политические финансы: их влияние на политические партии.
26. Взаимосвязь гражданского общества, его видов, типа партии, модели демократии и основного принципа демократической организации.
27. Типы политических партий и типы демократии.
28. Особенности сетевого гражданского общества.
29. Задачи электоральной компаративистики и факторы интереса к ней.
30. Факторы демократичности режима с точки зрения электорального процесса.
31. Специфика исследовательского подхода к электоральному процессу.
32. Общая типология избирательных систем и ее динамика.
33. Плюральная избирательная система и ее разновидности.
34. Недостатки плюральной системы и способы их преодоления.
35. Мажоритарная система и ее разновидности.
36. Парадокс голосования Острогорского.
37. Пропорциональная система и ее разновидности: электоральный смысл квот и делителей.
38. Многоярусные электоральные системы и их особенности.
39. Измерения избирательных систем: переменные Дугласа и Лейпхарта.
40. Значимость электорального округа и электоральный порог.
41. Различие формального и действительного электорального порогов: формула Лейпхарта.
42. Измерение структуры парламента: методологические подходы.
43. Принудительное голосование и индекс электоральной подвижности.
44. Изменение взаимодействия партий, элит и масс: типы поведения и их специфика.
45. Влияние избирательных систем на электоральное поведение.
46. Законы Дюверже и их современное значение.
47. Специфика изучения государственных институтов.
48. Смысл понятия «институциональный дизайн».
49. Компаративистская характеристика республик.
50. Характеристика современных монархий и их типы.
51. Вестминстерская система правления.
52. Республиканский дизайн: основные типы республик.
53. Устойчивость институциональных дизайнов.
54. Основные направления президентализации государственного правления.
55. Методология рационального выбора и распределение власти.
56. Модель распределения власти: индекс Шепли-Шубика.
57. Модель разделения властей по Вайнгасту.
58. Принципы демократичности парламентов.
59. Классификация парламентов по компетенции и по структуре.
60. Ротационный состав парламентов и коэффициенты его оценки..
61. Принцип медианного голосующего.
62. Теория коалиций и кооперативные игры.
63. Модель коалиции Райкера: значение ясной и полной информации.
64. Общность моделей «минимального пространства» и «минимальных связанных коалиций».

**Аналитическое задание** представляет собой политологический анализ конкретного первоисточника по заданию преподавателя. Это может быть теоретическая статья, глава из монографии и др. Студент должен дать краткий письменный анализ документа.

#### **4.5 Методические материалы, определяющие процедуры оценивания знаний, умений, навыков и (или) опыта деятельности, характеризующих этапы формирования компетенций**

Промежуточная аттестация по дисциплине (модулю) проводится в соответствии с Положением о промежуточной аттестации обучающихся по основным профессиональным образовательным программам высшего образования – программ бакалавриата/магистратуры/специалитета в Российском государственном социальном университете и Положение о балльно-рейтинговой системе оценки успеваемости обучающихся по основным профессиональным образовательным программам высшего образования - программам бакалавриата, программам специалитета, программам магистратуры в Российском государственном социальном университете.

На промежуточную аттестацию отводится 20 рейтинговых баллов.

Ответы обучающегося на контрольном мероприятии промежуточной аттестации оцениваются педагогическим работником по 20 - балльной шкале, а итоговая оценка по дисциплине (модулю) выставляется по пятибалльной системе для экзамена/дифференцированного зачета и по системе зачтено/не зачтено для зачета.

Критерии выставления оценки определяются Положением о балльно-рейтинговой системе оценки успеваемости обучающихся по основным профессиональным образовательным программам высшего образования - программам бакалавриата, программам специалитета, программам магистратуры в Российском государственном социальном университете.

## **РАЗДЕЛ 5. УСЛОВИЯ РЕАЛИЗАЦИИ ДИСЦИПЛИНЫ**

### **5.1. Перечень основной и дополнительной учебной литературы для освоения дисциплины (модуля)**

#### **5.1.1. Основная литература**

1. Сморгунов, Л. В. Сравнительная политология : учебник для вузов / Л. В. Сморгунов. — 2-е изд., испр. и доп. — Москва : Издательство Юрайт, 2021. — 417 с. — (Высшее образование). — ISBN 978-5-534-07463-5. — Текст : электронный // ЭБС Юрайт [сайт]. — URL: <https://urait.ru/bcode/469159> (дата обращения: 29.05.2022).

2. Сравнительная политика : учебник для вузов / А. К. Голиков [и др.] ; под редакцией А. К. Голикова, Б. А. Исаева. — 2-е изд., испр. и доп. — Москва : Издательство Юрайт, 2020. — 383 с. — (Высшее образование). — ISBN 978-5-534-09656-9. — Текст : электронный // ЭБС Юрайт [сайт]. — URL: <https://urait.ru/bcode/451514> (дата обращения: 05.11.2022).

#### **5.1.2. Дополнительная литература**

3. Величко, Ю. В. Сравнительная политология. Тоталитаризм в СССР и Германии : учебное пособие для вузов / Ю. В. Величко. — Москва : Издательство Юрайт, 2020. — 93 с. —

(Высшее образование). — ISBN 978-5-534-06791-0. — Текст : электронный // ЭБС Юрайт [сайт]. — URL: <https://urait.ru/bcode/454616> (дата обращения: 29.05.2022).

4. Гаджиев, К. С. Сравнительная политология : учебник для вузов / К. С. Гаджиев. — 2-е изд., перераб. и доп. — Москва : Издательство Юрайт, 2021. — 361 с. — (Высшее образование). — ISBN 978-5-9916-8207-7. — Текст : электронный // ЭБС Юрайт [сайт]. — URL: <https://urait.ru/bcode/469158> (дата обращения: 29.05.2022).

5. Михайлова, О. В. Сравнительная политология : учебник и практикум для вузов / О. В. Михайлова. — Москва : Издательство Юрайт, 2021. — 309 с. — (Высшее образование). — ISBN 978-5-534-00175-4. — Текст : электронный // ЭБС Юрайт [сайт]. — URL: <https://urait.ru/bcode/469286> (дата обращения: 29.05.2022).

## **5.2. Перечень ресурсов информационно-коммуникационной сети «Интернет», необходимых для освоения дисциплины (модуля)**

1. <http://www.nlr.ru/> - Российская национальная библиотека. Имеется доступ к электронным версиям различных документов.

2. <http://rsl.ru/> - Российская государственная библиотека.

3. <http://www.shpl.ru/> – Государственная публичная историческая библиотека России.

4. <http://www.politstudies.ru> – журнал «Политические исследования»

5. <https://www.isras.ru> > socis - журнал «Социологические исследования».

6. <http://www.isras.ru/authority.html> - журнал «Власть».

7. <http://www.ons-journal.ru> - журнал «Общественные науки и современность».

8. <http://vphil.ru/> - журнал «Вопросы философии».

9. <http://www.politnauka.org> – «Политика». Политология в России и мире.

10. <http://iph.ras.ru/> - Институт философии РАН.

11. <http://www.polisportal.ru> - Сетевой портал журнала «Полис».

12. <http://www.ieras.ru> – Институт Европы РАН.

13. <http://www.mid.ru> - МИД РФ: заявления, материалы брифингов, ежедневные обзоры

СМИ.

<b>№№</b>	<b>Название электронного ресурса</b>	<b>Описание электронного ресурса</b>	<b>Используемый для работы адрес</b>
1.	ЭБС «Университетская библиотека онлайн»	Электронная библиотека, обеспечивающая доступ высших и средних учебных заведений, публичных библиотек и корпоративных пользователей к наиболее востребованным материалам по всем отраслям знаний от ведущих российских издательств	<a href="http://biblioclub.ru/">http://biblioclub.ru/</a>
2.	Научная электронная библиотека eLIBRARY.ru	Крупнейший российский информационно-аналитический портал в области науки, технологии, медицины и образования, содержащий рефераты и полные тексты более	<a href="http://elibrary.ru/">http://elibrary.ru/</a>

		34 млн научных публикаций и патентов	
3.	Образовательная платформа Юрайт	Электронно-библиотечная система для ВУЗов, ССУЗов, обеспечивающая доступ к учебникам, учебной и методической литературе по различным дисциплинам.	<a href="https://urait.ru/">https://urait.ru/</a>
4.	База данных "EastView"	Полнотекстовая база данных периодических изданий	<a href="http://ebiblioteka.ru/">http://ebiblioteka.ru/</a>
5.	База данных международного индекса научного цитирования "Scopus"	Библиографическая и реферативная база данных и инструмент для отслеживания цитируемости статей, опубликованных в научных изданиях	<a href="http://www.scopus.com/">http://www.scopus.com/</a>
6.	Международный индекс научного цитирования "Web of Science"	Поисковая интернет-платформа, объединяющая реферативные базы данных публикаций в научных журналах и патентов, в том числе базы, учитывающие взаимное цитирование публикаций. Web of Science охватывает материалы по естественным, техническим, общественным, гуманитарным наукам и искусству.	<a href="http://webofknowledge.com">http://webofknowledge.com</a>
7.	Электронная библиотека "Grebennikon"	Библиотека предоставляет доступ более чем к 30 журналам, выпускаемых Издательским домом "Гребенников".	<a href="https://grebennikon.ru/">https://grebennikon.ru/</a>

### 5.3 Методические указания для обучающихся по освоению дисциплины (модуля)

Освоение обучающимся дисциплины (модуля) «Сравнительная политика» предполагает изучение материалов дисциплины на аудиторных занятиях и в ходе самостоятельной работы. Аудиторные занятия проходят в форме лекций, семинаров и практических занятий. Самостоятельная работа включает разнообразный комплекс видов и форм работы обучающихся.

Для успешного освоения дисциплины (модуля) и достижения поставленных целей необходимо внимательно ознакомиться с рабочей программы дисциплины (модуля), доступной в электронной информационно-образовательной среде РГСУ.

Следует обратить внимание на списки основной и дополнительной литературы, на предлагаемые преподавателем ресурсы информационно-телекоммуникационной сети Интернет. Эта информация необходима для самостоятельной работы обучающегося.

При подготовке к аудиторным занятиям необходимо помнить особенности каждой формы его проведения.

### Подготовка к учебному занятию лекционного типа заключается в следующем.

С целью обеспечения успешного обучения обучающийся должен готовиться к лекции, поскольку она является важнейшей формой организации учебного процесса, поскольку:

- знакомит с новым учебным материалом;
- разъясняет учебные элементы, трудные для понимания;
- систематизирует учебный материал;
- ориентирует в учебном процессе.

С этой целью:

- внимательно прочитайте материал предыдущей лекции;
- ознакомьтесь с учебным материалом по учебнику и учебным пособиям с темой прочитанной лекции;
- внесите дополнения к полученным ранее знаниям по теме лекции на полях лекционной тетради;
- запишите возможные вопросы, которые вы зададите лектору на лекции по материалу изученной лекции;
- постарайтесь уяснить место изучаемой темы в своей подготовке;
- узнайте тему предстоящей лекции (по тематическому плану, по информации лектора) и запишите информацию, которой вы владеете по данному вопросу.

### Подготовка к занятию семинарского типа

При подготовке и работе во время проведения лабораторных работ и занятий семинарского типа следует обратить внимание на следующие моменты: на процесс предварительной подготовки, на работу во время занятия, обработку полученных результатов, исправление полученных замечаний.

Предварительная подготовка к учебному занятию семинарского типа заключается в изучении теоретического материала в отведенное для самостоятельной работы время, ознакомление с инструктивными материалами с целью осознания задач лабораторной работы/практического занятия, техники безопасности при работе с приборами, веществами.

### Работа во время проведения учебного занятия семинарского типа включает:

- консультирование студентов преподавателями и вспомогательным персоналом с целью предоставления исчерпывающей информации, необходимой для самостоятельного выполнения предложенных преподавателем задач, ознакомление с правилами техники безопасности при работе в лаборатории;
- самостоятельное выполнение заданий согласно обозначенной учебной программой тематики.

Обработка, обобщение полученных результатов лабораторной работы проводится обучающимися самостоятельно или под руководством преподавателя (в зависимости от степени сложности поставленных задач). В результате оформляется индивидуальный отчет. Подготовленная к сдаче на контроль и оценку работа сдается преподавателю. Форма отчетности может быть письменная, устная или две одновременно. Главным результатом в данном случае служит получение положительной оценки по каждой лабораторной работе/практическому занятию. Это является необходимым условием при проведении рубежного контроля и допуска к зачету/дифференцированному зачету/экзамену. При получении неудовлетворительных результатов обучающийся имеет право в дополнительное время пересдать преподавателю работу до проведения промежуточной аттестации.

### Самостоятельная работа.

Для более углубленного изучения темы задания для самостоятельной работы рекомендуется выполнять параллельно с изучением данной темы. При выполнении заданий по возможности используйте наглядное представление материала. Более подробная информация



о самостоятельной работе представлена в разделах «Учебно-методическое обеспечение самостоятельной работы по дисциплине (модулю)», «Методические указания к самостоятельной работе по дисциплине (модулю)».

#### **5.4 Информационно-технологическое обеспечение образовательного процесса по дисциплине (модулю)**

##### **5.4.1. Средства информационных технологий**

1. Персональные компьютеры;
2. Средства доступа к Интернет;
3. Проектор.

##### **5.4.2. Программное обеспечение**

4. Операционная система Windows 7
5. Microsoft Office Professional Plus 2007 Russian Academic OPEN No Level
6. Справочно-правовая система Консультант+
7. Acrobat Reader DC
8. 7-Zip
9. SKY DNS
10. TrueConf(client)

##### **5.4.3. Информационные справочные системы**

<b>№№</b>	<b>Название электронного ресурса</b>	<b>Описание электронного ресурса</b>	<b>Используемый для работы адрес</b>
1.	ЭБС «Университетская библиотека онлайн»	Электронная библиотека, обеспечивающая доступ высших и средних учебных заведений, публичных библиотек и корпоративных пользователей к наиболее востребованным материалам по всем отраслям знаний от ведущих российских издательств	<a href="http://biblioclub.ru/">http://biblioclub.ru/</a>
2.	Научная электронная библиотека eLIBRARY.ru	Крупнейший российский информационно-аналитический портал в области науки, технологии, медицины и образования, содержащий рефераты и полные тексты более 34 млн научных публикаций и патентов	<a href="http://elibrary.ru/">http://elibrary.ru/</a>
3.	Образовательная платформа Юрайт	Электронно-библиотечная система для ВУЗов, ССУЗов, обеспечивающая доступ к учебникам, учебной и	<a href="https://urait.ru/">https://urait.ru/</a>

		методической литературе по различным дисциплинам.	
4.	База данных "EastView"	Полнотекстовая база данных периодических изданий	<a href="http://ebiblioteka.ru/">http://ebiblioteka.ru/</a>
5.	База данных международного индекса научного цитирования "Scopus"	Библиографическая и реферативная база данных и инструмент для отслеживания цитируемости статей, опубликованных в научных изданиях	<a href="http://www.scopus.com/">http://www.scopus.com/</a>
6.	Международный индекс научного цитирования "Web of Science"	Поисковая интернет-платформа, объединяющая реферативные базы данных публикаций в научных журналах и патентов, в том числе базы, учитывающие взаимное цитирование публикаций. Web of Science охватывает материалы по естественным, техническим, общественным, гуманитарным наукам и искусству.	<a href="http://webofknowledge.com">http://webofknowledge.com</a>
7.	Электронная библиотека "Grebennikon"	Библиотека предоставляет доступ более чем к 30 журналам, выпускаемых Издательским домом "Гребенников".	<a href="https://grebennikon.ru/">https://grebennikon.ru/</a>

### 5.5 Материально-техническое обеспечение образовательного процесса по учебной дисциплине

Для изучения дисциплины (модуля) «Сравнительная политика» в рамках реализации основной профессиональной образовательной программы высшего образования – программы бакалавриата по направлению подготовки/специальности 41.03.04 «*Политология*».

**Учебная аудитория для занятий лекционного типа** оснащена специализированной мебелью (стол для преподавателя, парты, стулья, доска для написания мелом); техническими средствами обучения (видеопроекторное оборудование, средства звуковоспроизведения, экран и имеющие выход в сеть Интернет).

**Учебная аудитория для занятий семинарского типа:** оснащена специализированной мебелью (стол для преподавателя, парты, стулья, доска для написания мелом); техническими средствами обучения (видеопроекторное оборудование, средства звуковоспроизведения, экран и имеющие выход в сеть Интернет).

**Помещения для самостоятельной работы обучающихся:** оснащены специализированной мебелью (парты, стулья) техническими средствами обучения (персональные компьютеры с доступом в сеть Интернет и обеспечением доступа в электронно-информационную среду университета, программным обеспечением).

### 5.6 Образовательные технологии

При реализации дисциплины (модуля) «Сравнительная политика» применяются различные образовательные технологии, в том числе технологии электронного обучения.

Освоение дисциплины (модуля) «Сравнительная политика» предусматривает использование в учебном процессе активных и интерактивных форм проведения учебных занятий в форме деловых игр, разбора конкретных ситуаций, решения логических и ситуационных задач в сочетании с внеаудиторной работой с целью формирования и развития **профессиональных** навыков обучающихся.

При освоении дисциплины (модуля) «Сравнительная политика» предусмотрено применением электронного обучения.

Учебные часы дисциплины «Сравнительная политика» предусматривают классическую контактную работу преподавателя с обучающимся в аудитории и контактную работу посредством электронной информационно-образовательной среды в синхронном и асинхронном режиме (вне аудитории) посредством применения возможностей компьютерных технологий (электронная почта, электронный учебник, тестирование, вебинар, видеофильм, презентация, форум и др.).

В рамках дисциплины (модуля) «Сравнительная политика» предусмотрены встречи с руководителями и работниками организаций, деятельность которых связана с направленностью реализуемой основной профессиональной образовательной программы высшего образования – программы бакалавриата.

## ЛИСТ РЕГИСТРАЦИИ ИЗМЕНЕНИЙ

№ п/п	Содержание изменения	Реквизиты документа об утверждении изменения	Дата введения изменения
1.	<p>Утверждена и введена в действие решением Ученого совета гуманитарного факультета на основании Федерального государственного образовательного стандарта высшего образования по направлению подготовки 41.03.04 «Политология» (уровень бакалавриата), утвержденного приказом Министерства образования и науки Российской Федерации от 23 августа 2017 г. № 814.</p>	<p>Протокол заседания Ученого совета гуманитарного факультета № 10 от «26» мая 2020 года</p>	<p>01.09.2020</p>
1.	<p>Актуализирована с учетом развития науки, культуры, экономики, техники, технологий и социальной сферы</p>	<p>Протокол заседания Ученого совета гуманитарного факультета №12 от «31» мая 2022 года</p>	<p>01.09.2022</p>
2.		<p>Протокол заседания Ученого совета № _____ от « ____ » сентября 20 ____ года</p>	<p>____.____.____</p>



**Министерство науки и высшего образования Российской Федерации  
Федеральное государственное бюджетное образовательное учреждение  
высшего образования  
«Российский государственный социальный университет»**

**УТВЕРЖДАЮ**

Декан факультета политических  
и социальных наук

\_\_\_\_\_ Е.А. Петрова

31 марта 2023 г..

**МЕТОДИЧЕСКИЕ МАТЕРИАЛЫ ПО ДИСЦИПЛИНЕ (МОДУЛЮ)**

**Политическая конфликтология**

**Направление подготовки**

*41.03.04 «Политология»*

**Направленность**

*«Современная политология и прикладная политическая работа»*

**ОБРАЗОВАТЕЛЬНАЯ ПРОГРАММА ВЫСШЕГО ОБРАЗОВАНИЯ - ПРОГРАММА  
БАКАЛАВРИАТА**

**Форма обучения**

*Очно-заочная*

Москва 2023

Методические материалы по дисциплине (модулю) «Политическая конфликтология» разработаны на основании федерального государственного образовательного стандарта высшего образования – *бакалавриата* по направлению подготовки 41.03.04 *Политология*, утвержденного приказом Министерства образования и науки Российской Федерации от 23.08.2017 г., № 814, учебного плана по основной профессиональной образовательной программе высшего образования - программы *бакалавриата* по направлению подготовки 41.03.04 *Политология* (далее – «ОПОП»).

Методические материалы по дисциплине (модулю) «Политическая конфликтология» разработаны рабочей группой в составе: к-та пол. н., д-ра социол. н., проф. Лесковой И.В., д-ра фил. н., проф. Авциновой Г.И., к-та ист. н., доц. Мешкова П.Я., к-та полит. н., доц. Гришина О.Е.

Методические материалы по дисциплине (модулю) обсуждены и утверждены на заседании кафедры политологии и прикладной политической работы факультета политических и социальных наук.

Протокол № 4 от «31» марта 2023 год  
Заведующий кафедрой  
к-т пол. н., д-р социол. н., проф.



И.В. Лескова

(подпись)

Методические материалы по дисциплине (модулю) рекомендованы к утверждению представителями организаций-работодателей:

ИДИ ФНИСЦ РАН,  
заместитель директора,  
д-р полит. н., проф.



Н.М. Великая

(подпись)

ФГБНУ «ИХОиК РАО»,  
заведующий лабораторией,  
д-р. полит. н., доц.



И.А. Михальченкова

(подпись)

Методические материалы по дисциплине (модулю) рецензированы и рекомендованы к утверждению:

д-р полит. н., помощник сенатора,  
СФ ФС РФ



В.И. Юдин

(подпись)

д-р социол. н., профессор,  
главный научный сотрудник  
ИДИ ФНИСЦ РАН



Е.М. Мчедлова

(подпись)

## СОДЕРЖАНИЕ

РАЗДЕЛ 1. ПАСПОРТ РАБОЧЕЙ ПРОГРАММЫ ДИСЦИПЛИНЫ (МОДУЛЯ) .....	4
1.1 Цель и задачи дисциплины (модуля) .....	4
1.2. Место дисциплины (модуля) в структуре основной профессиональной образовательной программы высшего образования - программы бакалавриата .....	4
1.3 Планируемые результаты обучения по дисциплине (модулю) в рамках планируемых результатов освоения основной профессиональной образовательной программы высшего образования – программы бакалавриата, соотнесенные с установленными индикаторами достижения компетенций.....	4
РАЗДЕЛ 2. СТРУКТУРА И СОДЕРЖАНИЕ ДИСЦИПЛИНЫ .....	8
2.1 Объем дисциплины (модуля) , включая контактную работу обучающегося с педагогическими работниками и самостоятельную работу обучающегося .....	8
2.2. Учебно-тематический план дисциплины (модуля) .....	9
РАЗДЕЛ 3. УЧЕБНО-МЕТОДИЧЕСКОЕ ОБЕСПЕЧЕНИЕ САМОСТОЯТЕЛЬНОЙ РАБОТЫ ОБУЧАЮЩИХСЯ ПО УЧЕБНОЙ ДИСЦИПЛИНЕ .....	10
3.1. Виды самостоятельной работы обучающихся по учебной дисциплине .....	10
3.2 Методические указания к самостоятельной работе по учебной дисциплине .....	11
РАЗДЕЛ 4. ФОНД ОЦЕНОЧНЫХ СРЕДСТВ ДЛЯ ПРОВЕДЕНИЯ ПРОМЕЖУТОЧНОЙ АТТЕСТАЦИИ ОБУЧАЮЩИХСЯ ПО УЧЕБНОЙ ДИСЦИПЛИНЕ .....	19
4.1. Форма промежуточной аттестации обучающегося по учебной дисциплине .....	19
4.2. Перечень компетенций с указанием этапов их формирования в процессе освоения образовательной программы .....	19
4.3 Описание показателей и критериев оценивания компетенций на различных этапах их формирования, описание шкал оценивания.....	22
4.4 Типовые контрольные задания или иные материалы, необходимые для оценки знаний, умений, навыков и (или) опыта деятельности, характеризующих этапы формирования компетенций в процессе освоения образовательной программы .....	23
4.5 Методические материалы, определяющие процедуры оценивания знаний, умений, навыков и (или) опыта деятельности, характеризующих этапы формирования компетенций .....	25
РАЗДЕЛ 5. УСЛОВИЯ РЕАЛИЗАЦИИ ДИСЦИПЛИНЫ .....	25
5.1. Перечень основной и дополнительной учебной литературы для освоения дисциплины (модуля) .....	25
5.1.1. Основная литература.....	25
5.1.2. Дополнительная литература .....	26
5.2. Перечень ресурсов информационно-коммуникационной сети «Интернет», необходимых для освоения дисциплины (модуля) .....	26
5.3 Методические указания для обучающихся по освоению дисциплины (модуля) .....	27
5.4 Информационно-технологическое обеспечение образовательного процесса по дисциплине (модулю).....	29
5.5 Материально-техническое обеспечение образовательного процесса по учебной дисциплине .....	30
5.6 Образовательные технологии.....	30
ЛИСТ РЕГИСТРАЦИИ ИЗМЕНЕНИЙ.....	32

## **РАЗДЕЛ 1. ПАСПОРТ РАБОЧЕЙ ПРОГРАММЫ ДИСЦИПЛИНЫ (МОДУЛЯ)**

### **1.1 Цель и задачи дисциплины (модуля)**

Цель дисциплины (модуля) «Политическая конфликтология» заключается в получении обучающимися теоретических знаний об основных принципах и понятиях, описывающих конфликты в сфере политики, о сущности и содержании конфликтогенной природы политики, социальной роли и основных функциях политического конфликта с последующим применением в профессиональной сфере и практических навыков (формирование) по политическим процессам на уровне государства, общественных организаций и объединений, местного самоуправления, международных отношений и внешней политики, сфере политических коммуникаций, избирательных процессах, политическому консультированию.

Задачи дисциплины (модуля) :

1. Раскрыть содержание и формы формирования политических конфликтных ситуаций в современных условиях и конфликтов, складывающихся на их основе.
2. Изучить законодательные, нормативно-правовые основы государственной политики по урегулированию политических конфликтов.
3. Получить первичные навыки урегулирования социально-политических конфликтов в органах государственной и муниципальной власти и управления, международных организациях.

### **1.2. Место дисциплины (модуля) в структуре основной профессиональной образовательной программы высшего образования - программы бакалавриата**

Дисциплина (модуль) «Политическая конфликтология» реализуется в обязательной части основной профессиональной образовательной программы по направлению подготовки 41.03.04 - «**Политология**» (уровень бакалавриата) очной формы обучения.

Изучение дисциплины (модуля) «Политическая конфликтология» базируется на знаниях и умениях, полученных обучающимися ранее в ходе освоения программного материала ряда учебных дисциплин: «Теория политики», «Философия», «Сравнительная политика», «Иностранный язык».

Изучение дисциплины (модуля) «Политическая конфликтология» является базовым для последующего освоения программного материала учебных дисциплин: «Россия в глобальной политике», «Правовое государство и гражданское общество».

### **1.3 Планируемые результаты обучения по дисциплине (модулю) в рамках планируемых результатов освоения основной профессиональной образовательной программы высшего образования – программы бакалавриата, соотнесенные с установленными индикаторами достижения компетенций**

Процесс освоения дисциплины (модуля) направлен на формирование у обучающихся следующих **обще профессиональных** компетенций: УК-3, УК-5, ОПК-3, ОПК-4; ПК-1 в соответствии с основной профессиональной образовательной программой 41.03.04 - «**Политология**» (уровень бакалавриата).



В результате освоения дисциплины (модуля) обучающийся должен демонстрировать следующие результаты:

Категория компетенций	Код компетенции	Формулировка компетенции	Код и наименование индикатора достижения компетенции	Результаты обучения
Командная работа и лидерство	УК-3	Способен осуществлять социальное взаимодействие и реализовывать свою роль в команде	<p>УК-3.1. Анализирует задачи социального взаимодействия и определяет свою роль в команде</p> <p>УК-1.2. Выявляет распределение ролей в команде и определяет соответствие ролей выполняемым функциям.</p> <p>УК-1.3. Предлагает различные варианты решения задачи, выполняемой командой.</p> <p>УК-1.4. Сопоставляет разные источники информации, необходимых для решения командной задачи.</p>	Знать: методику анализа задач социального взаимодействия
				Уметь: выявлять распределение ролей в команде и определять соответствие ролей выполняемым функциям.
				Владеть: навыками сопоставления разных источников информации, необходимых для решения командной задачи.
Межкультурное взаимодействие	УК-5	Способен воспринимать межкультурное разнообразие общества в социально-историческом, этическом и философском контекстах	УК-5.1. Находит и использует необходимую для саморазвития и взаимодействия с другими людьми информацию о культурных особенностях и традициях различных социальных групп в	Знать: культурные особенности и традиции различных социальных групп в сфере своей международно-регионоведческой /страноведческой специализации.

			<p>сфере своей международно-регионоведческой/страноведческой специализации. УК-5.2. Демонстрирует уважительное отношение к историческому наследию и социокультурным традициям различных социальных групп, опирающееся на знание этапов исторического развития региона своей международно-регионоведческой/страноведческой специализации. УК-5.3. Конструктивно взаимодействует с людьми с учетом их социокультурных особенностей в целях успешного выполнения профессиональных задач и усиления социальной интеграции.</p>	<p>Уметь: конструктивно взаимодействовать с людьми с учетом их социокультурных особенностей в целях успешного выполнения профессиональных задач и усиления социальной интеграции</p>
			<p>Владеть: навыками уважительного отношения к историческому наследию и социокультурным традициям различных социальных групп, опирающееся на знание этапов исторического развития региона своей международно-регионоведческой / страноведческой специализации</p>	
Информационно-аналитическая деятельность	ОПК-3	Способен выделять, систематизировать и интерпретировать содержательно значимые эмпирические данные из потоков информации, а также смысловые конструкции в оригинальных текстах и источниках по профилю деятельности	<p>ОПК-3.1. Принимать участие в сборе, анализе и систематизации информации, необходимой для работы по профилю деятельности</p> <p>ОПК-3.2. Анализировать и систематизировать информацию для оценки планируемых результатов и затрачиваемых ресурсов проекта в сфере своей международно-регионоведческой/страноведческой специализации</p> <p>ОПК-3.3. Выделять, систематизировать и интерпретировать</p>	<p><i>Знать:</i> основную общенаучную и политологическую терминологию, методологию компаративного анализа политических явлений</p> <p><i>Уметь:</i> устанавливать причинно-следственные связи, давать системную характеристику и оценку общественно-политическим и социально-экономическим событиям, осуществлять компаративный анализ политических институтов и процессов</p>

			содержательно значимые эмпирические данные из потоков информации в сфере своей международно-регионоведческой/страноведческой специализации	<i>Владеть:</i> навыками выявления связи общественно-политических явлений с экономическим, социальным и культурно-цивилизационным контекстами, а также с объективными тенденциями и закономерностями комплексного развития на глобальном, макрорегиональном, национально-государственном, региональном и локальном уровнях
Экспертная оценка	ОПК-4	Способен устанавливать причинно-следственные связи, давать характеристику и оценку общественно-политическим и социально-экономическим событиям и процессам, выявляя их связь с экономическим, социальным и культурно-цивилизационным контекстами, а также с объективными тенденциями и закономерностям и комплексного развития на различных уровнях социальной организации	ОПК-4.1. Давать характеристику и оценку общественно-политическим и социально-экономическим событиям и процессам в экономическом, социальном и культурно-цивилизационном контекстах, а также в их взаимосвязанном комплексе. ОПК-4.2. Выявлять объективные тенденции и закономерности развития акторов на глобальном, макрорегиональном, национально-государственном, региональном и локальном уровнях ОПК-4.3. Находить причинно-следственные связи и взаимозависимости между общественно-политическими и социально-экономическими процессами и явлениями	Знать: основную общенаучную и политологическую терминологию, методологию компаративного анализа политических явлений
				Уметь: устанавливать причинно-следственные связи, давать системную характеристику и оценку общественно-политическим и социально-экономическим событиям, осуществлять компаративный анализ политических институтов и процессов
				Владеть: навыками выявления связи общественно-политических явлений с экономическим, социальным и культурно-цивилизационным контекстами, а также с объективными тенденциями и закономерностями комплексного развития на глобальном, макрорегиональном, национально-государственном, региональном и локальном уровнях
профессиональные	ПК-1	Способен участвовать в сборе, анализе и	ПК-1.1. Принимать участие в сборе, анализе и систематизации	Знать: методику сбора и анализа политологической информации

		систематизации необходимой информации для разработки и реализации проекта по тематике своей международно-регионоведческой / страноведческой специализации	информации, необходимой для разработки темы проекта, его целей и задач, а также плана его реализации в сфере своей международно-регионоведческой / страноведческой специализации ПК-1.2. Анализировать и систематизировать информацию для оценки планируемых результатов и затрачиваемых ресурсов проекта в сфере своей международно-регионоведческой / страноведческой специализации ПК-1.3. Осуществлять сбор и анализ исходных данных для реализации проекта в сфере своей международно-регионоведческой / страноведческой специализации	Уметь: применять доктрины и теории сравнительной политологии для анализа политической информации  Владеть: навыками применения доктрины и теории сравнительной политологии для разработки практических рекомендаций в сфере зарубежного регионоведения.
--	--	---	---	---

## РАЗДЕЛ 2. СТРУКТУРА И СОДЕРЖАНИЕ ДИСЦИПЛИНЫ

### 2.1 Объем дисциплины (модуля) , включая контактную работу обучающегося с педагогическими работниками и самостоятельную работу обучающегося

Общая трудоемкость дисциплины, изучаемой во 5 семестре, составляет 4 зачетных единицы. По дисциплине предусмотрен экзамен.

Вид учебной работы	Всего часов	Семестры			
		5	6	7	8
<b>Контактная работа обучающихся с педагогическими работниками (по видам учебных занятий) (всего):</b>	72	72			
Учебные занятия лекционного типа	16	16			
Практические занятия	24	24			
Лабораторные занятия					
Иная контактная работа	32	32			
<b>Самостоятельная работа обучающихся, всего</b>	36	36			

<b>Контроль промежуточной аттестации (час)</b>	<b>36</b>	<b>36</b>			
<b>ОБЪЕМ ДИСЦИПЛИНЫ (МОДУЛЯ) В ЧАСАХ</b>	<b>144</b>	<b>144</b>			

## 2.2. Учебно-тематический план дисциплины (модуля)

### Очной формы обучения

Раздел, тема	Виды учебной работы, академических часов						
	Всего	Самостоятельная работа	Контактная работа обучающихся с педагогическими работниками				
			Всего	Лекционные занятия	Семинарские/практические занятия	Лабораторные занятия	Иная контактная работа
<b>5 семестр</b>							
<b>Раздел 1 Введение в политическую конфликтологию</b>	36	10	18	4	6	0	8
Тема 1.1. Возникновение и развитие политической конфликтологии	14	6	8	2	2	0	4
Тема 1.2. Предмет и методы политической конфликтологии	14	4	10	2	4	0	4
<b>Раздел 2 Конфликт как социально-политическое явление</b>	36	10	18	4	6	0	8
Тема 2.1. Сущность и специфика политического конфликта	14	6	8	2	2	0	4
Тема 2.2. Структура, границы, динамика, виды политического конфликта	14	4	10	2	4	0	4
<b>Раздел 3 Типы политических конфликтов</b>	36	10	18	4	6	0	8
Тема 3.1. Источники и факторы внутривнутриполитических конфликтов	14	6	8	2	2	0	4
Тема 3.2. Виды международных конфликтов	14	4	10	2	4	0	4
<b>Раздел 4. Технологии предупреждения, управления, урегулирования, разрешения политических конфликтов</b>	36	10	18	4	6	0	8
Тема 4.1. Третья сторона в	14	6	8	2	2	0	4

Раздел, тема	Виды учебной работы, академических часов						
	Всего	Самостоятельная работа	Контактная работа обучающихся с педагогическими работниками				
			Всего	Лекционные занятия	Семинарские/практические занятия	Лабораторные занятия	Иная контактная работа
урегулировании конфликта							
Тема 4.2. Переговорный процесс как способ разрешения политических конфликтов	14	4	10	2	4	0	4
<b>Контроль промежуточной аттестации (час)</b>		<b>36</b>					
<b>Общий объем часов за семестр</b>	<b>144</b>	<b>72</b>	<b>72</b>	<b>16</b>	<b>24</b>	<b>0</b>	<b>32</b>
<b>Форма промежуточной аттестации</b>	<b>Экзамен</b>						

### РАЗДЕЛ 3. УЧЕБНО-МЕТОДИЧЕСКОЕ ОБЕСПЕЧЕНИЕ САМОСТОЯТЕЛЬНОЙ РАБОТЫ ОБУЧАЮЩИХСЯ ПО УЧЕБНОЙ ДИСЦИПЛИНЕ

#### 3.1. Виды самостоятельной работы обучающихся по учебной дисциплине

##### *Очной формы обучения*

Раздел, тема	Всего	Виды самостоятельной работы обучающихся					
		Академическая активность, час	Форма академической активности	Выполнение практ. заданий, час	Форма практического задания	Рубежный текущий контроль, час	Форма рубежного текущего контроля
<b>Модуль 1 семестр 5</b>							
<b>Раздел 1. Введение в политическую конфликтологию</b>	14	4	Подготовка к лекционным и практическим занятиям, самостоятельное изучение раздела в ЭИОС	4	Реферат, эссе, составление сравнительных таблиц, аргументированный письменный ответ на вопросы	2	Опрос на семинарском занятии, проверка качества выполненных заданий

<b>Раздел 2. Конфликт как социально- политическое явление</b>	18	4	Подготовка к лекционным и практическим занятиям, самостоятельное изучение раздела в ЭИОС	4	Реферат, эссе, составление сравнительных таблиц, аргументированный письменный ответ на вопросы	2	Опрос на семинарском занятии, проверка качества выполненных заданий
<b>Раздел 3. Типы политических конфликтов</b>	18	4	Подготовка к лекционным и практическим занятиям, самостоятельное изучение раздела в ЭИОС	4	Реферат, эссе, составление сравнительных таблиц, аргументированный письменный ответ на вопросы	2	Опрос на семинарском занятии, проверка качества выполненных заданий
<b>Раздел 4. Технологии предупреждения, управления, урегулирования, разрешения политических конфликтов</b>	18	2	Подготовка к лекционным и практическим занятиям, самостоятельное изучение раздела в ЭИОС	2	Реферат, эссе, составление сравнительных таблиц, аргументированный письменный ответ на вопросы	2	Опрос на семинарском занятии, проверка качества выполненных заданий
<b>Общий объем по семестру, часов</b>	<b>36</b>	<b>14</b>		<b>14</b>		<b>8</b>	

### 3.2 Методические указания к самостоятельной работе по учебной дисциплине

#### РАЗДЕЛ 1. Введение в политическую конфликтологию

**Цель:** владеть базовыми и специальными знаниями и навыками теоретического и прикладного характера по политической конфликтологии

##### **Перечень изучаемых элементов содержания**

Конфликтогенная природа политики. Политические интересы и ценности, их роль в возникновении и развитии конфликтов. Предмет политической конфликтологии. Политическая конфликтология в системе наук. Задачи и методы политической конфликтологии. Специфика политологических методов исследования социальных конфликтов. Современные политологические проблемы развития конфликтологии. Методология конфликтологического знания. Методы сбора эмпирических данных и их анализа в конфликтологии.

Эволюция конфликтологических взглядов в истории философско-социологической и психологической мысли. Предтечи политической конфликтологии. Теоретические и социально-исторические предпосылки возникновения политической конфликтологии. Эмоционально-психологический, диалектический и социально-мотивирующий подходы к изучению социального конфликта. Классические исследования конфликта К. Маркса, Р. Дарендорфа, К. Боулдинга и др. Советские общественные науки о социальных конфликтах. Особенности развития конфликтологии в России.

##### **Тема 1.1. Возникновение и развитие политической конфликтологии**

##### **Вопросы для самоподготовки:**

1. Теоретические и социально-политические предпосылки возникновения политической конфликтологии.
2. Функции политической конфликтологии.
3. Современные проблемы и прикладное значение политической конфликтологии.
4. Каковы особенности классовой теории конфликта?

## **Тема 1.2. Предмет и методы политической конфликтологии**

### **Вопросы для самоподготовки:**

1. Специфика политологических методов исследования социальных конфликтов.
2. Современные политологические проблемы развития конфликтологии.
3. Методология конфликтологического знания.

## **ПРАКТИЧЕСКОЕ ЗАДАНИЕ К РАЗДЕЛУ 1**

### **Форма практического задания: реферат**

#### **Примерный перечень тем рефератов к разделу 1:**

1. Проблемное поле политической конфликтологии.
2. Основные принципы исследования конфликта.
3. Концепция позитивно- функционального конфликта Льюиса Козера.
4. Теория конфликта Кеннет Боулдинга.
5. Конфликтная модель общества Р. Дарендорфа.
6. Диалектические парадигмы конфликта К. Маркса и Р. Дарендорфа.
7. Конфликтный функционализм Г. Зиммеля.
8. Концепция социальной типологии П. Бурдьё.
9. Теория эргатических конфликтов В.В. Дружинина, Д.С. Конторова.
10. Эволюция конфликтологических взглядов в истории философско-социологической и психологической мысли.
11. Предтечи политической конфликтологии.
12. Теоретические и социально-исторические предпосылки возникновения политической конфликтологии.
13. Советские общественные науки о социальных конфликтах.
14. Особенности развития конфликтологии в России.

**Задание 2.** Составить библиографический список литературы по теме «Политическая конфликтология».

**Задание 3.** Составьте таблицу основных научных подходов к анализу политической конфликтологии.

Научные подходы	Понимание природы политической конфликтологии	Понимание роли политической конфликтологии как научного направления	Понимание роли политической конфликтологии как дисциплины	Основные принципы и методы научного анализа в политической конфликтологии

**Задание 4.** Изучите работу К. Шмитта «Понятие политического». Составьте таблицу, раскрывающую обстоятельства и факторы, которые придают конфликту политический характер.



## **РУБЕЖНЫЙ КОНТРОЛЬ К РАЗДЕЛУ 1: форма рубежного контроля – опрос на семинарском занятии, проверка качества выполненных заданий.**

### **РАЗДЕЛ 2. КОНФЛИКТ КАК СОЦИАЛЬНО-ПОЛИТИЧЕСКОЕ ЯВЛЕНИЕ**

**Цель:** владеть общенаучной и политологической терминологией, умением работать с оригинальными научными текстами и содержащимися в них смысловыми конструкциями .

#### **Перечень изучаемых элементов содержания**

Понятие конфликта, его природа и сущность. Конфликт и соревнование. Конфликт и конкуренция. Необходимые и достаточные условия возникновения конфликта. Современные представления о причинах социальных конфликтов. Экономическое и социальное неравенство как факторы социальной напряженности в обществе. Источники, причины возникновения и цели социального конфликта. Конструктивные и деструктивные функции социального конфликта в общественном развитии. Причины и движущие силы политического конфликта.

Власть как объект столкновения интересов и позиций; властные отношения как базисная основа зарождения и развития политического конфликта. Основные субъекты политических конфликтов. Идеологическая мотивированность и институциональная организованность массовых действий – важнейшая особенность политического конфликта. Типология политических конфликтов. Негативные и позитивные функции политического конфликта. Конфликт и политическая стабильность.

Многофакторность и разноплановость конфликтов. Конфликты интересов, ценностей, позиций, идентичности. Типология конфликтов по субъектам: личностные, групповые, институциональные конфликты; внутрисистемные и межсистемные конфликты. Общее и особенное в социальных конфликтах в различных сферах общественной жизни: экономические, политические, социальные, идеологические, правовые, нравственные, этические конфликты. Специфика конфликтов, определяемая используемыми в них средствами и методами: мирный и вооруженный конфликт, конфликты, развертывающиеся по сценариям «игра», «дебаты», «сражение». Общность конфликтов разных видов.

#### **Тема 2.1. Сущность и специфика политического конфликта**

##### **Вопросы для самоподготовки:**

1. Политические интересы субъектов конфликта.
2. Национальные элиты и их роль в политическом конфликте.
3. Основные черты политического конфликта.
4. Пространственные и временные условия протекания политических конфликтов.
5. Субъекты и участники конфликта.
6. Мотивы и цели участвующих в конфликте сторон.

#### **Тема 2.2. Структура, границы, динамика, виды политического конфликта**

##### **Вопросы для самоподготовки:**

1. Первичные и вторичные группы в конфликте; заинтересованные третьи силы.
2. Возможность втягивания в конфликт новых участников.
3. Социальный статус личности, группы, его влияние на их положение в реальном конфликте.
4. Объект и предмет противоборства, образ конфликтной ситуации.
5. Интересы и цели сторон.
6. Силы и ресурсы конфликтующих сторон.

## 7. Конфликтное действие

### ПРАКТИЧЕСКОЕ ЗАДАНИЕ К РАЗДЕЛУ 2

**Форма практического задания: реферат**

**Примерный перечень тем рефератов к разделу 2:**

1. Властные отношения как базисная основа зарождения и развития политического конфликта.
2. Конфликт как инструмент политики, как способ и форма властвования.
3. Понятие конфликта, его природа и сущность. Конфликт и соревнование.
4. Конфликт и конкуренция.
5. Необходимые и достаточные условия возникновения конфликта.
6. Современные представления о причинах социальных конфликтов.
7. Экономическое и социальное неравенство как факторы социальной напряженности в обществе. Источники, причины возникновения и цели социального конфликта.
8. Конструктивные и деструктивные функции социального конфликта в общественном развитии.
9. Причины и движущие силы политического конфликта.
10. Социальная дифференциация и противоречия интересов.
11. Интересы, мотивы и притязания в конфликте.
12. Личностные, групповые и институциональные причины возникновения политических конфликтов.
13. Политический режим и социально-политические противоречия в обществе.
14. Власть как объект столкновения интересов и позиций; властные отношения как базисная основа зарождения и развития политического конфликта.
15. Конфликт как инструмент политики, как способ и форма властвования. Основные субъекты политических конфликтов.

**Задание 2.** Составьте картографию политических конфликтов в 2020 -2021 гг.

**Задание 3.** Составьте таблицу типологии конфликтов.

Основания классификации политических конфликтов	Соответствующие типы политических конфликтов

**Задание 4.** Проведите контент-анализ проблематики политических конфликтов в периодической печати за 2 - 3 месяца.

**РУБЕЖНЫЙ КОНТРОЛЬ К РАЗДЕЛУ 2: форма рубежного контроля – опрос на семинарском занятии, проверка качества выполненных заданий.**

### РАЗДЕЛ 3. ТИПЫ ПОЛИТИЧЕСКИХ КОНФЛИКТОВ

**Цель:** формирование способности давать характеристику и оценку отдельным политическим событиям и процессам, выявляя их связь с экономическим, социальным и культурным контекстом, а также с объективными тенденциями и закономерностями развития политической системы в целом.

**Перечень изучаемых элементов содержания**

Виды внутривыполитических конфликтов и их особенности (конфликты между классами, крупными социальными группами, партиями, политическими группировками, лидерами. Мотивация и движущие силы внутривыполитических конфликтов. Борьба за власть и ее формы. Специфика политической борьбы. Борьба за собственность как основа политических конфликтов. Ресурсы борьбы за власть. Принятие политических решений как источник политических конфликтов и способ их разрешения. Особенности институциональных политических конфликтов. Политическая оппозиция, как основной агент институционализированного конфликта. Участие масс во внутривыполитических конфликтах, его виды, целесообразность и возможные последствия.

Понятие «международный конфликт». Международные и межгосударственные конфликты. Глобализация и фрагментация современного мира как причина международных конфликтов. Суверенитет, территориальная целостность и национальная идентичность. Современное мироустройство и его влияние на возникновение и протекание политических конфликтов. Различия влияния монополярного и многополярного устройства мира на международную политическую стабильность. Основные угрозы и опасности, существующие для национальной безопасности Российской Федерации. Тенденции развития политической конфронтации, возможный характер их возникновения. Международная обстановка и тенденции ее развития. Россия в современных международных политических конфликтах.

### **Тема 3.1. Источники и факторы внутривыполитических конфликтов**

#### **Вопросы для самоподготовки:**

1. Особенности статусно-ролевых политических конфликтов.
2. Борьба за собственность как основа внутривыполитических конфликтов.
3. Движущие силы и особенности мотивации внутривыполитических конфликтов.
4. Место, специфика политической борьбы и ее основные формы во внутривыполитических конфликтах.
5. Разделение властей как источник внутривыполитических конфликтов.

### **Тема 3.2. Виды международных конфликтов.**

#### **Вопросы для самоподготовки:**

1. Формы и степень проявления международно-политических конфликтов (напряженность отношений, дипломатический конфликт, эмбарго, угроза военных действий, блокада, военные действия и др.).
2. Виды внешнеполитических конфликтов и их особенности (конфликт идеологий, конфликт религий, территориальный конфликт, конфликт ресурсов, конфликт амбиций и др.).
3. Роль международных органов в регулировании внешнеполитических конфликтов.

## **ПРАКТИЧЕСКОЕ ЗАДАНИЕ К РАЗДЕЛУ 3**

### **Форма практического задания: реферат**

#### **Примерный перечень тем рефератов к разделу 3:**

1. Принятие политических решений как источник политических конфликтов.
2. Роль политической оппозиции, как одного из основных агентов институционализированного конфликта.
3. Конфликты в парламентской деятельности и особенности их разрешения.
4. Централизация и децентрализация власти как источник внутривыполитических конфликтов.

5. Разделение властей как источник внутривластных конфликтов и основа их разрешения.
6. Конфликты по горизонтали в отношениях между властвующими структурами.
7. Выборы как системно управляемый процесс разрешения конфликтов по горизонтали.
8. Конституционное разграничение полномочий как основа предотвращения и разрешения внутривластных конфликтов.
9. Конфликты в парламентской деятельности и особенности их разрешения.
10. Судопроизводство как специфическая форма разрешения споров и конфликтов.
11. Специфика арбитражного процесса.
12. Федерация как способ децентрализации власти.
13. Специфика конфликтов между общенациональными органами власти и субъектов федерации.
14. Распределение ответственности между политическими институтами и институтами гражданского общества.
15. Конфликты в отношениях между руководителями и подчиненными как разновидность конфликтов по вертикали.
16. Конфликты между политическими лидерами.
17. Понятие «международный конфликт».
18. Международные и межгосударственные конфликты.
19. Глобализация и фрагментация современного мира как причина международных конфликтов.
20. Суверенитет, территориальная целостность и национальная идентичность.
21. Современное мироустройство и его влияние на возникновение и протекание политических конфликтов.
22. Различия влияния монополярного и многополярного устройства мира на международную политическую стабильность.
23. Основные угрозы и опасности, существующие для национальной безопасности Российской Федерации.
24. Тенденции развития политической конфронтации, возможный характер их возникновения.
25. Международная обстановка и тенденции ее развития.
26. Россия в современных международных политических конфликтах.
27. Современное международное законодательство как основа предотвращения и разрешения межгосударственных конфликтов.
28. Эволюция форм и методов разрешения межгосударственных конфликтов на протяжении истории человечества.
29. Роль ООН в регулировании современных внешнеполитических конфликтов.

**Задание 2.** Изобразите графически структуру политических конфликтов, отражающую содержание и краткую характеристику ее основных элементов.

**Задание 3.** Изобразите графически алгоритм основных стадий развития политического конфликта и кризиса в их различных вариантах.

**Задание 4.** Составьте классификацию внутривластных конфликтов в виде таблицы.

Основания	Соответствующие типы	Особенности (возможные масштабы,
-----------	----------------------	----------------------------------

классификации	внутриполитических конфликтов	острота противоречий, последствия и др.)

**РУБЕЖНЫЙ КОНТРОЛЬ К РАЗДЕЛУ 3: форма рубежного контроля – опрос на семинарском занятии, проверка качества выполненных заданий.**

#### **РАЗДЕЛ 4. ТЕХНОЛОГИИ ПРЕДУПРЕЖДЕНИЯ, УПРАВЛЕНИЯ, УРЕГУЛИРОВАНИЯ, РАЗРЕШЕНИЯ ПОЛИТИЧЕСКИХ КОНФЛИКТОВ**

**Цель:** усвоение основных положений и принципов современной технологии управления конфликтами

**Перечень изучаемых элементов содержания:** Урегулирование конфликтов – область социального знания и практики. Способы выхода из конфликта. Изменение конфликтной ситуации. Изменение позиций сторон. Локализация и фрагментация конфликта. Посредничество, переговоры. Силовые способы подавления (урегулирования) конфликта. Возможность и необходимость политического урегулирования конфликтов. Основные способы прекращения политических конфликтов: капитуляция, компромисс, консенсус.

Особенности управленческой деятельности «третьей стороны»: посредничество, оказание «добрых услуг», наблюдение за ходом переговоров, арбитраж. Основные методы деятельности «третьей стороны». Переговорный процесс, его функции и основное содержание. Модели поведения партнеров в переговорном процессе («Избегающий», «Уступающий», «Отрицающий», «Наступающий»). Типы стратегий: «выигрыш-выигрыш», «проигрыш-выигрыш», «проигрыш-проигрыш», «выигрыш-выигрыш». Тактики переговоров: «видимое сотрудничество», «дезориентация партнера», «провокация чувства жалости у партнера», «ультимативная тактика», «лавирование резервами уступок». Тактические приемы: «закрытая дверь», «визирование», «внешняя опасность» и др. Роль и возможности третьей стороны в урегулировании конфликта.

##### **Тема 4.1. Третья сторона в урегулировании конфликта.**

###### **Вопросы для самоподготовки:**

1. Необходимые предпосылки участия третьей стороны в урегулировании политических конфликтов.
2. Особенности деятельности третьей стороны по урегулированию конфликтов
3. Формы убеждения и оказания помощи сторонам политического конфликта посредниками.

##### **Тема 4.2. Переговорный процесс как способ разрешения политических конфликтов**

###### **Вопросы для самоподготовки:**

1. Зависимость «границы допустимых решений» для каждой стороны в переговорном процессе.
2. Стратегия и технология ведения переговоров.
3. Роль медиаторов в переговорном процессе.

4. Основные направления анализа результатов переговоров и критерии их эффективности.

#### ПРАКТИЧЕСКОЕ ЗАДАНИЕ К РАЗДЕЛУ 4

**Форма практического задания: реферат**

**Примерный перечень тем рефератов к разделу 4:**

1. Правила ведения переговоров по спорным политическим вопросам.
2. Модели поведения в переговорах в контексте разрешения политического конфликта.
3. Основные подходы к переговорам: «торг» и совместный поиск пути решения проблемы.
4. Основные тактические приемы «торга» и тактические приемы «партнерского подхода».
5. Особенности управленческой деятельности “третьей стороны”: посредничество, оказание “добрых услуг”, наблюдение за ходом переговоров, арбитраж.
6. Основные методы деятельности “третьей стороны”.
7. Примирение противоположных сторон на основе сближения их позиций и интересов; убеждение; оказание помощи в поисках мирного решения.
8. Переговорный процесс, его функции и основное содержание.
9. Модели поведения партнеров в переговорном процессе («Избегающий», «Уступающий», «Отрицающий», «Наступающий»).
10. Технологии стратегий и тактик в переговорном процессе.
11. Типы стратегий: «выигрыш-выигрыш», «проигрыш-выигрыш», «проигрыш-проигрыш», «выигрыш-выигрыш».
12. Тактики переговоров: «видимое сотрудничество», «дезориентация партнера», «провокация чувства жалости у партнера», «ультимативная тактика», «лабиринты резервами уступок».
13. Тактические приемы: «закрытая дверь», «визирование», «внешняя опасность» и др.
14. Национальные стили ведения переговоров.
15. Личностный стиль ведения переговоров.
16. Роль и возможности третьей стороны в урегулировании конфликта.

**Задание 2.** Провести анализ использования «двойных стандартов» в отношении межгосударственных конфликтов со стороны отдельных государств.

**Задание 3.** Составить алгоритм формирования посредниками ориентации сторон политического конфликта на поиск совместного решения.

**Задание 4.** Составьте таблицу «Предупреждение и разрешение политических конфликтов».

Основные направления предупреждения политических конфликтов	Их основное содержание и способы реализации	Основные механизмы разрешения политических конфликтов	Их основное содержание и способы реализации

### **РУБЕЖНЫЙ КОНТРОЛЬ К РАЗДЕЛУ 3: форма рубежного контроля – опрос на семинарском занятии, проверка качества выполненных заданий.**

Оформление работ, выполняемых в рамках самостоятельной работы, осуществляется в соответствии с Методическими указаниями по оформлению письменных работ обучающихся в рамках самостоятельной работы, утвержденными Учебно-методическим советом РГСУ, Протокол № 2 от 25 июня 2015 года.

Конкретные практические задания и задания для рубежного контроля определяются в учебно-методических материалах по работе обучающихся в электронной информационно-образовательной среде РГСУ с применением технологий электронного обучения по данной дисциплине, утверждаемых ежегодно кафедрой.

## **РАЗДЕЛ 4. ФОНД ОЦЕНОЧНЫХ СРЕДСТВ ДЛЯ ПРОВЕДЕНИЯ ПРОМЕЖУТОЧНОЙ АТТЕСТАЦИИ ОБУЧАЮЩИХСЯ ПО УЧЕБНОЙ ДИСЦИПЛИНЕ**

### **4.1. Форма промежуточной аттестации обучающегося по учебной дисциплине**

Контрольным мероприятием промежуточной аттестации обучающихся по дисциплине (модулю) является экзамен, который проводится в устной форме.

### **1.2. Перечень компетенций с указанием этапов их формирования в процессе освоения образовательной программы**

Код компетенции	Содержание компетенции	Результаты обучения	Этапы формирования компетенций в процессе освоения образовательной программы
УК-3	Способен осуществлять социальное взаимодействие и реализовывать свою роль в команде	Знать: методику анализа задач социального взаимодействия Уметь: выявлять распределение ролей в команде и определять соответствие ролей выполняемым функциям. Владеть: навыками сопоставления разных источников информации, необходимых для решения командной задачи.	Этап формирования знаний  Этап формирования умений  Этап формирования навыков и получения опыта

УК-5	Способен воспринимать межкультурное разнообразие общества в социально-историческом, этическом и философском контекстах	<p>Знать: культурные особенности и традициях различных социальных групп в сфере своей международно-регионоведческой /страноведческой специализации.</p> <p>Уметь: конструктивно взаимодействовать с людьми с учетом их социокультурных особенностей в целях успешного выполнения профессиональных задач и усиления социальной интеграции</p> <p>Владеть: навыками уважительного отношения к историческому наследию и социокультурным традициям различных социальных групп, опирающееся на знание этапов исторического развития региона своей международно-регионоведческой / страноведческой специализации</p>	<p>Этап формирования знаний</p> <p>Этап формирования умений</p> <p>Этап формирования навыков и получения опыта</p>
ОПК-3	Способен выделять, систематизировать и интерпретировать содержательно значимые эмпирические данные из потоков информации, а также смысловые конструкции в оригинальных текстах и источниках по профилю деятельности	<p>Знать: методику работы с эмпирическими данными</p> <p>Уметь: анализировать и систематизировать информацию для оценки планируемых результатов и затрачиваемых ресурсов проекта в сфере своей международно-регионоведческой/страноведческой специализации</p> <p>Владеть: навыками выделения, систематизации и интерпретации содержательно значимых эмпирических данных из потоков информации в</p>	<p>Этап формирования знаний</p> <p>Этап формирования умений</p> <p>Этап формирования навыков и получения опыта</p>



ОПК-4	Способен устанавливать причинно-следственные связи, давать характеристику и оценку общественно-политическим и социально-экономическим событиям и процессам, выявляя их связь с экономическим, социальным и культурно-цивилизационным контекстами, а также с объективными тенденциями и закономерностями комплексного развития на глобальном, макрорегиональном, национально-государственном, региональном и локальном уровнях	сфере своей международно-регионоведческой/страноведческой специализации Знать: основную общенаучную и политологическую терминологию, методологию компаративного анализа политических явлений	Этап формирования знаний
		Уметь: устанавливать причинно-следственные связи, давать системную характеристику и оценку общественно-политическим и социально-экономическим событиям, осуществлять компаративный анализ политических институтов и процессов Владеть: навыками выявления связи общественно-политических явлений с экономическим, социальным и культурно-цивилизационным контекстами, а также с объективными тенденциями и закономерностями комплексного развития на глобальном, макрорегиональном, национально-государственном, региональном и локальном уровнях	Этап формирования умений  Этап формирования навыков и получения опыта
ПК-1	Способен участвовать в сборе, анализе и систематизации необходимой информации для разработки и реализации проекта	Знать: методику сбора и анализа политологической информации	Этап формирования знаний
		Уметь: применять доктрины и теории сравнительной политологии для анализа политической информации	Этап формирования умений

	по тематике своей международно-регионоведческой / страноведческой специализации	Владеть: навыками применения доктрины и теории сравнительной политологии для разработки практических рекомендаций в сфере зарубежного регионоведения.	Этап формирования навыков и получения опыта
--	---	---	---

#### 4.3 Описание показателей и критериев оценивания компетенций на различных этапах их формирования, описание шкал оценивания

Код компетенции	Этапы формирования компетенций	Показатель оценивания компетенции	Критерии и шкалы оценивания
<b>УК-3, УК-5, ОПК-3, ОПК-4; ПК-1</b>	Этап формирования знаний.	Теоретический блок вопросов.  Уровень освоения программного материала, логика и грамотность изложения, умение самостоятельно обобщать и излагать материал	1) обучающийся глубоко и прочно освоил программный материал, исчерпывающе, последовательно, грамотно и логически стройно его излагает, тесно увязывает с задачами и будущей деятельностью, не затрудняется с ответом при видоизменении задания, умеет самостоятельно обобщать и излагать материал, не допуская ошибок: (9-10) баллов; 2) обучающийся твердо знает программный материал, грамотно и по существу излагает его, не допуская существенных неточностей в ответе на вопрос, может правильно применять теоретические положения: (8-9) баллов; 3) обучающийся освоил основной материал, но не знает отдельных деталей, допускает неточности, недостаточно правильные формулировки, нарушает последовательность в изложении программного материала: (6-8) баллов; 4) обучающийся не знает значительной части программного материала, допускает существенные ошибки: (0-6) баллов.
<b>УК-3, УК-5, ОПК-3, ОПК-4; ПК-1</b>	Этап формирования умений	Решение логических и ситуационных задач. Практическое применение	1) свободно справляется с задачами и практическими заданиями, правильно обосновывает принятые решения, задание выполнено верно, даны

		теоретических положений применительно к профессиональным задачам, обоснование принятых решений	ясные аналитические выводы к решению задания, подкрепленные теорией: ( 9-10) баллов; 2) владеет необходимыми умениями и навыками при выполнении практических заданий, задание выполнено верно, отмечается хорошее развитие аргумента, однако отмечены погрешности в ответе, скорректированные при собеседовании:
<b>УК-3, УК-5, ОПК-3, ОПК-4; ПК-1</b>	Этап формирования навыков и получения опыта.	Решение логических и ситуационных задач, владение навыками и умениями при выполнении практических заданий, самостоятельность, умение обобщать и излагать материал.	(8-9) баллов; 3) испытывает затруднения в выполнении практических заданий, задание выполнено с ошибками, отсутствуют логические выводы и заключения к решению: (6-8) баллов; 4) практические задания, задачи выполняет с большими затруднениями или задание не выполнено вообще, или задание выполнено не до конца, нет четких выводов и заключений по решению задания, сделаны неверные выводы по решению задания: (0-6) баллов.

**4.4 Типовые контрольные задания или иные материалы, необходимые для оценки знаний, умений, навыков и (или) опыта деятельности, характеризующих этапы формирования компетенций в процессе освоения образовательной программы**

**Примерные вопросы для проведения промежуточной аттестации обучающихся по дисциплине (модулю) (5 семестр, экзамен)**

**Теоретический блок вопросов:**

1. Предметная область политической конфликтологии.
2. Основные этапы становления политической конфликтологии.
3. Понятие и сущность политического конфликта как социального явления.
4. Источники и причины возникновения политических конфликтов в обществе.
5. Функции политического конфликта.
6. Субъекты и участники политических конфликтов.
7. Фазы и механизмы развития политического конфликта.
8. Причины и условия возникновения политических конфликтов.
9. Классификация и типология политических конфликтов.
10. Политические интересы субъектов конфликта.
11. Политический конфликт как особый и повсеместный вид политических отношений.
12. Специфическая взаимосвязь политического конфликта и властных отношений.

13. Роль информации в возникновении и развитии политических конфликтов.
14. Терроризм как способ политической борьбы.
15. Политическое насилие как фактор дестабилизации современного геополитического процесса.
16. Толерантность, политическое ненасилие и культура мира как факторы противодействия политическому насилию.
17. Стиль политического поведения как причина конфликта.
18. Внутриличностные факторы, позволяющие предвидеть назревание конфликта.
19. Понятие силы, слабости и насилия в качестве факторов возникновения и разрешения политических конфликтов.
20. Сущность внутривополитических конфликтов и кризисов и их виды.
21. Институциональные конфликты и их особенности.
22. Правительственные конфликты и кризисы.
23. Парламентские конфликты и кризисы.
24. Характеристика составных компонентов в формировании политического «образа врага».
25. Стратегии и стили разрешения политических конфликтов.
26. Условия и факторы конструктивного разрешения конфликтов.
27. Понятие и формы участия «третьей стороны» в урегулировании политического конфликта. Основные задачи посредника.
28. Капитуляция, компромисс, консенсус как формы завершения политического конфликта.
29. Переговорный процесс как способ урегулирования политического конфликта.
30. Понятие и классификация международных конфликтов.
31. Особенности предотвращения и регулирования кризисных ситуаций и межгосударственных конфликтов.
32. Роль силы в межгосударственных конфликтах. Использование вооруженных сил и применение санкций.
33. Понятие стратегии «одностороннего действия».
34. Понятие, условия и особенности реализации стратегии «двустороннего действия» в политическом конфликте.
35. Соотношение силовых и мирных методов разрешения политических конфликтов.
36. Основные принципы и фазы урегулирования политического конфликта.
37. Понятие и характеристика предупреждения политических конфликтов.
38. Понятие и характеристика регулирования (улаживания) политических конфликтов.
39. Понятие и характеристика разрешения политических конфликтов.
40. Понятие и основные принципы управления политическими конфликтами.
41. Основные подходы и формы деятельности по предупреждению деструктивных политических конфликтов.
42. Способы и методы предотвращения политических конфликтов.
43. Арбитраж и третейский суд инструменты урегулирования политического конфликта.
44. Понятие и формы окончания политических конфликтов.
45. Принципы и содержание постконфликтного строительства.
46. Структурные элементы политического конфликта.
47. Субъекты и участники политических конфликтов.
48. Мотивы и цели участвующих в конфликте сторон.

49. Фазы и механизмы развития политического конфликта.
50. Причины и условия возникновения политических конфликтов.
51. Границы политического конфликта.
52. Пространственные и временные условия возникновения и протекания конфликта.
53. Влияние идеологической основы на границы политических конфликтов.
54. Политические интересы субъектов конфликта.

**Аналитическое задание** представляет собой политологический анализ конкретного первоисточника по заданию преподавателя. Это может быть теоретическая статья, глава из монографии и др. Студент должен дать краткий письменный анализ документа.

#### **4.5 Методические материалы, определяющие процедуры оценивания знаний, умений, навыков и (или) опыта деятельности, характеризующих этапы формирования компетенций**

Промежуточная аттестация по дисциплине (модулю) проводится в соответствии с Положением о промежуточной аттестации обучающихся по основным профессиональным образовательным программам высшего образования – программ бакалавриата/магистратуры/специалитета в Российском государственном социальном университете и Положение о балльно-рейтинговой системе оценки успеваемости обучающихся по основным профессиональным образовательным программам высшего образования - программам бакалавриата, программам специалитета, программам магистратуры в Российском государственном социальном университете.

На промежуточную аттестацию отводится 20 рейтинговых баллов.

Ответы обучающегося на контрольном мероприятии промежуточной аттестации оцениваются педагогическим работником по 20 - балльной шкале, а итоговая оценка по дисциплине (модулю) выставляется по пятибалльной системе для экзамена/дифференцированного зачета и по системе зачтено/не зачтено для зачета.

Критерии выставления оценки определяются Положением о балльно-рейтинговой системе оценки успеваемости обучающихся по основным профессиональным образовательным программам высшего образования - программам бакалавриата, программам специалитета, программам магистратуры в Российском государственном социальном университете.

## **РАЗДЕЛ 5. УСЛОВИЯ РЕАЛИЗАЦИИ ДИСЦИПЛИНЫ**

### **5.1. Перечень основной и дополнительной учебной литературы для освоения дисциплины (модуля)**

#### **5.1.1. Основная литература**

1. Сафонов, А. А. Международные конфликты в XXI веке : учебник и практикум для вузов / А. А. Сафонов, М. А. Сафонова. — 3-е изд., перераб. и доп. — Москва : Издательство Юрайт, 2021. — 400 с. — (Высшее образование). — ISBN 978-5-534-14608-0. — Текст : электронный // ЭБС Юрайт [сайт]. — URL: <https://urait.ru/bcode/477991> (дата обращения: 29.05.2022).

2. Сирота, Н. М. Политическая конфликтология : учебное пособие для вузов / Н. М. Сирота. — 2-е изд., испр. и доп. — Москва : Издательство Юрайт, 2020. — 121 с. —

(Высшее образование). — ISBN 978-5-534-07245-7. — Текст : электронный // ЭБС Юрайт [сайт]. — URL: <https://urait.ru/bcode/453497> (дата обращения: 29.05.2022).

### 5.1.2. Дополнительная литература

3. Нигматуллина, Т. А. Политическая медиация : учебное пособие для вузов / Т. А. Нигматуллина, Л. О. Терновая. — 2-е изд., испр. и доп. — Москва : Издательство Юрайт, 2021. — 327 с. — (Высшее образование). — ISBN 978-5-534-05665-5. — Текст : электронный // ЭБС Юрайт [сайт]. — URL: <https://urait.ru/bcode/472979> (дата обращения: 29.05.2022).

4. Охременко, И. В. Конфликтология : учебное пособие для вузов / И. В. Охременко. — 2-е изд., перераб. и доп. — Москва : Издательство Юрайт, 2021. — 154 с. — (Высшее образование). — ISBN 978-5-534-05147-6. — Текст : электронный // ЭБС Юрайт [сайт]. — URL: <https://urait.ru/bcode/472971> (дата обращения: 29.05.2022).

5. Семенов, В. А. История зарубежной конфликтологии в 2 т. Том 1 : учебник для вузов / В. А. Семенов. — 2-е изд., испр. и доп. — Москва : Издательство Юрайт, 2020. — 214 с. — (Высшее образование). — ISBN 978-5-534-06164-2. — Текст : электронный // ЭБС Юрайт [сайт]. — URL: <https://urait.ru/bcode/453654> (дата обращения: 22.12.2022).

6. Семенов, В. А. История зарубежной конфликтологии в 2 т. Том 2 : учебник для вузов / В. А. Семенов. — 2-е изд., испр. и доп. — Москва : Издательство Юрайт, 2021. — 292 с. — (Высшее образование). — ISBN 978-5-534-06165-9. — Текст : электронный // ЭБС Юрайт [сайт]. — URL: <https://urait.ru/bcode/473605> (дата обращения: 29.05.2022).

### 5.2. Перечень ресурсов информационно-коммуникационной сети «Интернет», необходимых для освоения дисциплины (модуля)

№№	Название электронного ресурса	Описание электронного ресурса	Используемый для работы адрес
1.	ЭБС «Университетская библиотека онлайн»	Электронная библиотека, обеспечивающая доступ высших и средних учебных заведений, публичных библиотек и корпоративных пользователей к наиболее востребованным материалам по всем отраслям знаний от ведущих российских издательств	<a href="http://biblioclub.ru/">http://biblioclub.ru/</a>
2.	Научная электронная библиотека eLIBRARY.ru	Крупнейший российский информационно-аналитический портал в области науки, технологии, медицины и образования, содержащий рефераты и полные тексты более 34 млн научных публикаций и патентов	<a href="http://elibrary.ru/">http://elibrary.ru/</a>
3.	Образовательная платформа Юрайт	Электронно-библиотечная система для ВУЗов, ССУЗов, обеспечивающая доступ к	<a href="https://urait.ru/">https://urait.ru/</a>

		учебникам, учебной и методической литературе по различным дисциплинам.	
4.	База данных "EastView"	Полнотекстовая база данных периодических изданий	<a href="http://ebiblioteka.ru/">http://ebiblioteka.ru/</a>
5.	База данных международного индекса научного цитирования "Scopus"	Библиографическая и реферативная база данных и инструмент для отслеживания цитируемости статей, опубликованных в научных изданиях	<a href="http://www.scopus.com/">http://www.scopus.com/</a>
6.	Международный индекс научного цитирования "Web of Science"	Поисковая интернет-платформа, объединяющая реферативные базы данных публикаций в научных журналах и патентов, в том числе базы, учитывающие взаимное цитирование публикаций. Web of Science охватывает материалы по естественным, техническим, общественным, гуманитарным наукам и искусству.	<a href="http://webofknowledge.com">http://webofknowledge.com</a>
7.	Электронная библиотека "Grebennikon"	Библиотека предоставляет доступ более чем к 30 журналам, выпускаемых Издательским домом "Гребенников".	<a href="https://grebennikon.ru/">https://grebennikon.ru/</a>

### 5.3 Методические указания для обучающихся по освоению дисциплины (модуля)

Освоение обучающимся дисциплины (модуля) «Политическая конфликтология» предполагает изучение материалов дисциплины на аудиторных занятиях и в ходе самостоятельной работы. Аудиторные занятия проходят в форме лекций, семинаров и практических занятий. Самостоятельная работа включает разнообразный комплекс видов и форм работы обучающихся.

Для успешного освоения дисциплины (модуля) и достижения поставленных целей необходимо внимательно ознакомиться с рабочей программы дисциплины (модуля), доступной в электронной информационно-образовательной среде РГСУ.

Следует обратить внимание на списки основной и дополнительной литературы, на предлагаемые преподавателем ресурсы информационно-телекоммуникационной сети Интернет. Эта информация необходима для самостоятельной работы обучающегося.

При подготовке к аудиторным занятиям необходимо помнить особенности каждой формы его проведения.

Подготовка к учебному занятию лекционного типа заключается в следующем.

С целью обеспечения успешного обучения обучающийся должен готовиться к лекции, поскольку она является важнейшей формой организации учебного процесса, поскольку:

- знакомит с новым учебным материалом;
- разъясняет учебные элементы, трудные для понимания;
- систематизирует учебный материал;

- ориентирует в учебном процессе.
- С этой целью:
- внимательно прочитайте материал предыдущей лекции;
  - ознакомьтесь с учебным материалом по учебнику и учебным пособиям с темой прочитанной лекции;
  - внесите дополнения к полученным ранее знаниям по теме лекции на полях лекционной тетради;
  - запишите возможные вопросы, которые вы зададите лектору на лекции по материалу изученной лекции;
  - постарайтесь уяснить место изучаемой темы в своей подготовке;
  - узнайте тему предстоящей лекции (по тематическому плану, по информации лектора) и запишите информацию, которой вы владеете по данному вопросу.

#### Подготовка к занятию семинарского типа

При подготовке и работе во время проведения лабораторных работ и занятий семинарского типа следует обратить внимание на следующие моменты: на процесс предварительной подготовки, на работу во время занятия, обработку полученных результатов, исправление полученных замечаний.

Предварительная подготовка к учебному занятию семинарского типа заключается в изучении теоретического материала в отведенное для самостоятельной работы время, ознакомление с инструктивными материалами с целью осознания задач лабораторной работы/практического занятия, техники безопасности при работе с приборами, веществами.

#### Работа во время проведения учебного занятия семинарского типа включает:

- консультирование студентов преподавателями и вспомогательным персоналом с целью предоставления исчерпывающей информации, необходимой для самостоятельного выполнения предложенных преподавателем задач, ознакомление с правилами техники безопасности при работе в лаборатории;
- самостоятельное выполнение заданий согласно обозначенной учебной программой тематики.

Обработка, обобщение полученных результатов лабораторной работы проводится обучающимися самостоятельно или под руководством преподавателя (в зависимости от степени сложности поставленных задач). В результате оформляется индивидуальный отчет. Подготовленная к сдаче на контроль и оценку работа сдается преподавателю. Форма отчетности может быть письменная, устная или две одновременно. Главным результатом в данном случае служит получение положительной оценки по каждой лабораторной работе/практическому занятию. Это является необходимым условием при проведении рубежного контроля и допуска к зачету/дифференцированному зачету/экзамену. При получении неудовлетворительных результатов обучающийся имеет право в дополнительное время пересдать преподавателю работу до проведения промежуточной аттестации.

#### Самостоятельная работа.

Для более углубленного изучения темы задания для самостоятельной работы рекомендуется выполнять параллельно с изучением данной темы. При выполнении заданий по возможности используйте наглядное представление материала. Более подробная информация о самостоятельной работе представлена в разделах «Учебно-методическое обеспечение самостоятельной работы по дисциплине (модулю)», «Методические указания к самостоятельной работе по дисциплине (модулю)».



## 5.4 Информационно-технологическое обеспечение образовательного процесса по дисциплине (модулю)

### 5.4.1. Средства информационных технологий

1. Персональные компьютеры;
2. Средства доступа к Интернет;
3. Проектор.

### 5.4.2. Программное обеспечение

4. Операционная система Windows 7
5. Microsoft Office Professional Plus 2007 Russian Academic OPEN No Level
6. Справочно-правовая система Консультант+
7. Acrobat Reader DC
8. 7-Zip
9. SKY DNS
10. TrueConf(client)

### 5.2.1. Информационные справочные системы

№№	Название электронного ресурса	Описание электронного ресурса	Используемый для работы адрес
1.	ЭБС «Университетская библиотека онлайн»	Электронная библиотека, обеспечивающая доступ высших и средних учебных заведений, публичных библиотек и корпоративных пользователей к наиболее востребованным материалам по всем отраслям знаний от ведущих российских издательств	<a href="http://biblioclub.ru/">http://biblioclub.ru/</a>
2.	Научная электронная библиотека eLIBRARY.ru	Крупнейший российский информационно-аналитический портал в области науки, технологии, медицины и образования, содержащий рефераты и полные тексты более 34 млн научных публикаций и патентов	<a href="http://elibrary.ru/">http://elibrary.ru/</a>
3.	Образовательная платформа Юрайт	Электронно-библиотечная система для ВУЗов, ССУЗов, обеспечивающая доступ к учебникам, учебной и методической литературе по различным дисциплинам.	<a href="https://urait.ru/">https://urait.ru/</a>

4.	База данных "EastView"	Полнотекстовая база данных периодических изданий	<a href="http://ebiblioteka.ru/">http://ebiblioteka.ru/</a>
5.	База данных международного индекса научного цитирования "Scopus"	Библиографическая и реферативная база данных и инструмент для отслеживания цитируемости статей, опубликованных в научных изданиях	<a href="http://www.scopus.com/">http://www.scopus.com/</a>
6.	Международный индекс научного цитирования "Web of Science"	Поисковая интернет-платформа, объединяющая реферативные базы данных публикаций в научных журналах и патентов, в том числе базы, учитывающие взаимное цитирование публикаций. Web of Science охватывает материалы по естественным, техническим, общественным, гуманитарным наукам и искусству.	<a href="http://webofknowledge.com">http://webofknowledge.com</a>
7.	Электронная библиотека "Grebennikon"	Библиотека предоставляет доступ более чем к 30 журналам, выпускаемых Издательским домом "Гребенников".	<a href="https://grebennikon.ru/">https://grebennikon.ru/</a>

### 5.5 Материально-техническое обеспечение образовательного процесса по учебной дисциплине

Для изучения дисциплины (модуля) «Политическая конфликтология» в рамках реализации основной профессиональной образовательной программы высшего образования – программы бакалавриата по направлению подготовки/специальности 41.03.04 «*Политология*» используются:

**Учебная аудитория для занятий лекционного типа** оснащена специализированной мебелью (стол для преподавателя, парты, стулья, доска для написания мелом); техническими средствами обучения (видеопроекторное оборудование, средства звуковоспроизведения, экран и имеющие выход в сеть Интернет).

**Учебная аудитория для занятий семинарского типа:** оснащена специализированной мебелью (стол для преподавателя, парты, стулья, доска для написания мелом); техническими средствами обучения (видеопроекторное оборудование, средства звуковоспроизведения, экран и имеющие выход в сеть Интернет).

**Помещения для самостоятельной работы обучающихся:** оснащены специализированной мебелью (парты, стулья) техническими средствами обучения (персональные компьютеры с доступом в сеть Интернет и обеспечением доступа в электронно-информационную среду университета, программным обеспечением).

### 5.6 Образовательные технологии

При реализации дисциплины (модуля) «Политическая конфликтология» применяются различные образовательные технологии, в том числе технологии электронного обучения.

Освоение дисциплины (модуля) «Политическая конфликтология» предусматривает использование в учебном процессе активных и интерактивных форм проведения учебных занятий в форме деловых игр, разбора конкретных ситуаций, решения логических и ситуационных задач в сочетании с внеаудиторной работой с целью формирования и развития **профессиональных** навыков обучающихся.

При освоении дисциплины (модуля) «Политическая конфликтология» предусмотрено применением электронного обучения.

Учебные часы дисциплины «Политическая конфликтология» предусматривают классическую контактную работу преподавателя с обучающимся в аудитории и контактную работу посредством электронной информационно-образовательной среды в синхронном и асинхронном режиме (вне аудитории) посредством применения возможностей компьютерных технологий (электронная почта, электронный учебник, тестирование, вебинар, видеофильм, презентация, форум и др.).

В рамках дисциплины (модуля) «Политическая конфликтология» предусмотрены встречи с руководителями и работниками организаций, деятельность которых связана с направленностью реализуемой основной профессиональной образовательной программы высшего образования – программы бакалавриата.

## ЛИСТ РЕГИСТРАЦИИ ИЗМЕНЕНИЙ

№ п/п	Содержание изменения	Реквизиты документа об утверждении изменения	Дата введения изменения
1.	Утверждена и введена в действие решением Ученого совета гуманитарного факультета на основании Федерального государственного образовательного стандарта высшего образования по направлению подготовки 41.03.04 «Политология» (уровень бакалавриата), утвержденного приказом Министерства образования и науки Российской Федерации от 23 августа 2017 г. № 814.	Протокол заседания Ученого совета № 10 от «26» мая 2020 года	01.09.2020
2.	Актуализирована с учетом развития науки, культуры, экономики, техники, технологий и социальной сферы	Протокол заседания Ученого совета гуманитарного факультета №12 от «31» мая 2022 года	01.09.2022
3.		Протокол заседания Ученого совета № _____ от «_____» сентября 20____ года	____.____.____
4.			



Министерство науки и высшего образования Российской Федерации

Федеральное государственное бюджетное образовательное  
учреждение высшего образования

«Российский государственный социальный университет»

УТВЕРЖДАЮ

Декан факультета политических  
и социальных наук

Е.А. Петрова

31 марта 2023 г.

**МЕТОДИЧЕСКИЕ МАТЕРИАЛЫ ПО ДИСЦИПЛИНЕ (МОДУЛЮ)**

**Современная российская политика**

**Направление подготовки**

*41.03.04 «Политология»*

**Направленность**

*«Современная политология и прикладная политическая работа»*

**ОБРАЗОВАТЕЛЬНАЯ ПРОГРАММА ВЫСШЕГО ОБРАЗОВАНИЯ - ПРОГРАММА  
БАКАЛАВРИАТА**

**Форма обучения**

*Очно-заочная*

Москва 2023

Методические материалы по дисциплине (модулю) «Современная российская политика» разработаны на основании федерального государственного образовательного стандарта высшего образования – *бакалавриата* по направлению подготовки 41.03.04 *Политология*, утвержденного приказом Министерства образования и науки Российской Федерации от 23.08.2017 г., № 814, учебного плана по основной профессиональной образовательной программе высшего образования - программы *бакалавриата* по направлению подготовки 41.03.04 *Политология* (далее – «ОПОП»).

Методические материалы по дисциплине (модулю) «Современная российская политика» разработаны рабочей группой в составе: к-та пол. н., д-ра социол. н., проф. Лесковой И.В., д-ра фил. н., проф. Авциновой Г.И., к-та ист. н., доц. Мешкова П.Я., к-та полит. н., доц. Гришина О.Е.

Методические материалы по дисциплине (модулю) обсуждены и утверждены на заседании кафедры политологии и прикладной политической работы факультета политических и социальных наук.

Протокол № 4 от «31» марта 2023 год

Заведующий кафедрой

к-т пол. н., д-р социол. н., проф.



И.В. Лескова

(подпись)

Методические материалы по дисциплине (модулю) рекомендованы к утверждению представителями организаций-работодателей:

ИДИ ФНИСЦ РАН,

заместитель директора,

д-р полит. н., проф.



Н.М. Великая

(подпись)

ФГБНУ «ИХОиК РАО»,

заведующий лабораторией,

д-р. полит. н., доц.



Н.А. Михальченкова

(подпись)

Методические материалы по дисциплине (модулю) рецензированы и рекомендованы к утверждению:

д-р полит. н., помощник сенатора,

СФ ФС РФ



В.И. Юдин

(подпись)

д-р социол. н., профессор,

главный научный сотрудник

ИДИ ФНИСЦ РАН



Е.М. Мчедлова

(подпись)

## СОДЕРЖАНИЕ

РАЗДЕЛ 1. ПАСПОРТ РАБОЧЕЙ ПРОГРАММЫ ДИСЦИПЛИНЫ (МОДУЛЯ) .....	4
1.1. Цель и задачи дисциплины (модуля) .....	4
1.2. Место дисциплины (модуля) в структуре основной профессиональной образовательной программы.....	4
1.3. Планируемые результаты обучения по дисциплине (модулю) в рамках планируемых результатов освоения основной профессиональной образовательной программы бакалавриата, соотнесенные с установленными индикаторами достижения компетенций .....	5
.....	5
РАЗДЕЛ 2. СТРУКТУРА И СОДЕРЖАНИЕ ДИСЦИПЛИНЫ.....	8
2.1 Объем дисциплины (модуля) , включая контактную работу обучающегося с педагогическими работниками и самостоятельную работу обучающегося.....	8
2.2. Учебно-тематический план дисциплины (модуля).....	8
РАЗДЕЛ 3. УЧЕБНО-МЕТОДИЧЕСКОЕ ОБЕСПЕЧЕНИЕ САМОСТОЯТЕЛЬНОЙ РАБОТЫ ОБУЧАЮЩИХСЯ ПО ДИСЦИПЛИНЕ (МОДУЛЮ).....	11
3.1. Виды самостоятельной работы обучающихся по дисциплине (модулю).....	11
3.2. Методические указания к самостоятельной работе по дисциплине .....	13
РАЗДЕЛ 4. ФОНД ОЦЕНОЧНЫХ СРЕДСТВ ДЛЯ ПРОВЕДЕНИЯ ПРОМЕЖУТОЧНОЙ АТТЕСТАЦИИ ОБУЧАЮЩИХСЯ ПО ДИСЦИПЛИНЕ (МОДУЛЮ).....	37
4.1. Форма промежуточной аттестации обучающегося по дисциплине (модулю).....	37
4.2. Перечень компетенций с указанием этапов их формирования в процессе освоения образовательной программы .....	37
4.3. Описание показателей и критериев оценивания компетенций на различных этапах их формирования, описание шкал оценивания .....	39
4.4. Типовые контрольные задания или иные материалы, необходимые для оценки знаний, умений, навыков и (или) опыта деятельности, характеризующих этапы формирования компетенций в процессе освоения образовательной программы.....	42
4.5 Методические материалы, определяющие процедуры оценивания знаний, умений, навыков и (или) опыта деятельности, характеризующих этапы формирования компетенций .....	49
РАЗДЕЛ 5. УСЛОВИЯ РЕАЛИЗАЦИИ ДИСЦИПЛИНЫ.....	49
5.1. Перечень основной и дополнительной учебной литературы для освоения дисциплины (модуля).....	49
5.1.2. Дополнительная литература .....	50
5.2 Перечень ресурсов информационно-коммуникационной сети «Интернет», необходимых для освоения дисциплины (модуля) .....	50
5.3 Методические указания для обучающихся по освоению дисциплины (модуля) .....	51
5.4 Информационно-технологическое обеспечение образовательного процесса по дисциплине (модулю) .....	52
5.5 Материально-техническое обеспечение образовательного процесса по дисциплине (модулю).....	54
5.6. Образовательные технологии .....	54
ЛИСТ РЕГИСТРАЦИИ ИЗМЕНЕНИЙ .....	55

## РАЗДЕЛ 1. ПАСПОРТ РАБОЧЕЙ ПРОГРАММЫ ДИСЦИПЛИНЫ (МОДУЛЯ)

### *1.1. Цель и задачи дисциплины (модуля).*

Цель дисциплины (модуля) заключается в получении обучающимися теоретических знаний о сущности и специфике становления и развития политических институтов, отношений и процессов в России с последующим применением в профессиональной сфере, формирование практических навыков, что обеспечит качественную подготовку конкурентоспособных специалистов современного рынка труда в социально-политической сфере, обладающих достаточным объемом знаний и уровнем компетенций для решения профессиональных задач в области организационно-управленческой, экспертно-аналитической, консультативной, информационно-коммуникативной и проектной деятельности Российской Федерации, ее субъектов и мира.

### **Задачи дисциплины (модуля) :**

1. Усвоить основные методологические подходы и понятийно-категориальный аппарат дисциплины при изучении становления и развития политических институтов и отношений, эволюции политического процесса в России для выявления причинно-следственных связей и взаимозависимости между общественно-политическими, с одной стороны, и экономическими, социальными и культурными процессами, с другой.

2. Владеть базовыми и специальными знаниями и навыками теоретического и прикладного характера в области политических наук.

3. Развивать у обучающихся навыки характеристики и оценки общественно-политических событий и процессов, выявляя их связь с экономическим, социальным и культурно-цивилизационным контекстом, а также в их взаимосвязанном комплексе через осмысление политических традиций и современного политического процесса;

4. Изучить теории и концепции зарубежной и отечественной политической мысли, основные закономерности и тенденции мирового и российского политического процесса, этапы и характеристики политической истории России и зарубежных стран. Свободно ориентироваться в документах, научной и периодической литературе, докладах, базах данных, в том числе на иностранном (ых) языках.

5. Изучить отдельные политические события и процессы российской истории и современности, выявляя их связи с экономическим, социальным и культурным контекстом, объективными тенденциями и закономерностями развития политической системы России в целом;

6. Приобрести навыки сбора и обобщения материала в сфере внутренней и внешней политики, в том числе через использование баз данных, поисковых систем и специализированных программ. осуществлять обработку первичной политической информации по проблемам политических отношений и процессов в современной России для формирования у обучающихся гражданских позиций, систематизации и критического анализа информации о сложных и противоречивых российских и мировых социально-политических реалий;

### *1.2. Место дисциплины (модуля) в структуре основной профессиональной образовательной программы.*

Дисциплина (модуль) «Политические отношения и политический процесс в современной России» реализуется в обязательной части профессионального модуля (Б1.0.03) основной образовательной программы по направлению подготовки **41.03.04 Политология (уровень бакалавриата)** очной формы обучения.

Изучение дисциплины (модуля) «**Современная российская политика**» базируется на знаниях и умениях, полученных обучающимися ранее в ходе освоения программного материала ряда учебных дисциплин: «Политическое, социально-культурное и правовое пространство России и мира», «Теория политики», «История политических учений», «Современные партийные системы и избирательный процесс», «Иностранный язык», «История (История России, всеобщая



история)), «Правоведение». «Экономика», «Русский язык и культура речи», «Технологии самоорганизации и эффективного взаимодействия», «Информатика и информационные технологии в профессиональной деятельности»

Изучение дисциплины (модуля) «**Политические отношения и политический процесс в современной России**» является базовым для последующего освоения программного материала учебных дисциплин: «Сравнительная политика». «Мировая политика и международные отношения», «Россия в глобальной политике», «Правовое государство и гражданское общество», «Президентство и парламентаризм», а также профессиональной и преддипломной практик, написания и защиты выпускной квалификационной работы.

**1.3. Планируемые результаты обучения по дисциплине (модулю) в рамках планируемых результатов освоения основной профессиональной образовательной программы бакалавриата, соотнесенные с установленными индикаторами достижения компетенций**

Процесс освоения дисциплины (модуля) направлен на формирование у обучающихся следующих компетенций: ОПК-3, ОПК-4, ПК-4, ПК-5, ПК-6 в соответствии с основной профессиональной образовательной программой высшего образования – программа бакалавриата по направлению подготовки 41.03.04 Политология.

В результате освоения дисциплины (модуля) обучающийся должен демонстрировать следующие результаты:

Категория компетенций	Код компетенции	Формулировка компетенции	Код и наименование индикатора достижения компетенции	Результаты обучения
Информационно-аналитическая деятельность	ОПК-3	Способен выделять, систематизировать и интерпретировать содержательно значимые эмпирические данные из потоков информации, а также смысловые конструкции в оригинальных текстах и источниках по профилю деятельности	ОПК-3.1. Принимает участие в сборе, анализе и систематизации информации, необходимой для работы по профилю деятельности ОПК-3.2. Использует методики систематизации и статистической обработки потоков информации, интерпретации содержательно значимых эмпирических данных ОПК-3.3. Выделять смысловые конструкции в первичных источниках	<i>Знать:</i> основную общенаучную и политологическую терминологию
				<i>Уметь:</i> выделять, систематизировать и интерпретировать содержательно значимые эмпирические данные из потоков информации

			и оригинальных текстах с использованием основного набора прикладных методов. ОПК-3.4. Обнаруживать корреляционные и казуальные зависимости между явлениями ОПК- 3.5. Систематизировать смысловые конструкции, делать обобщения, концептуализировать выводы	<i>Владеть:</i> навыками систематизации и интерпретации смысловых конструкций в оригинальных текстах и источниках по профилю деятельности
Экспертная оценка	ОПК-4	Способен устанавливать причинно-следственные связи, давать характеристику и оценку общественно-политическим и социально-экономическим событиям и процессам, выявляя их связь с экономическим, социальным и культурно-цивилизационным контекстами, а также с объективными тенденциями и закономерностями комплексного развития на различных уровнях социальной организации	ОПК-4.1. Владеть базовыми и специальными знаниями и навыками теоретического и прикладного характера в области политических наук. ОПК-4.2. Дает характеристику и оценку общественно-политическим и социально-экономическим событиям и процессам в экономическом, социальном и культурно-цивилизационном контекстах, а также в их взаимосвязанном комплексе. ОПК-4.3. Выявляет объективные тенденции и закономерности развития акторов на глобальном, макрорегиональном, национально-государственном, региональном и локальном уровнях ОПК-4.4. Находит причинно-следственные связи и взаимозависимости между общественно-политическими и социально-экономическими процессами и явлениями	<i>Знать:</i> основную общенаучную и политологическую терминологию, методологию компаративного анализа политических явлений
				<i>Уметь:</i> устанавливать причинно-следственные связи, давать системную характеристику и оценку общественно-политическим и социально-экономическим событиям, осуществлять компаративный анализ политических институтов и процессов <i>Владеть:</i> навыками выявления связи общественно-политических явлений с экономическим, социальным и культурно-цивилизационным контекстами, а также с объективными тенденциями и закономерностями комплексного развития на глобальном, макрорегиональном, национально-государственном,

				региональном и локальном уровнях
Профессиональные	ПК-4	Способен участвовать в организации управленческих процессов в органах государственной и муниципальной власти и управления, в аппаратах политических партий и общественно-политических объединений, бизнес-структурах, международных организациях, СМИ	ПК-4.1. Знает основные принципы и методы организации управленческих процессов ПК-4.2. Применяет знания основных принципов и методов для организации управленческих процессов. ПК-4.3. Имеет опыт участия в организации управленческих процессов в органах государственной и муниципальной власти и управления, в аппаратах политических партий и общественно-политических объединений, бизнес-структурах, международных организациях, СМИ	<i>Знать:</i> основные принципы и методы организации управленческих процессов
				<i>Уметь:</i> применять знания основных принципов и методов для организации управленческих процессов
				<i>Владеть:</i> навыками участия в организации управленческих процессов в органах государственной и муниципальной власти и управления, в аппаратах политических партий и общественно-политических объединений, бизнес-структурах, международных организациях, СМИ
Профессиональные	ПК-5	Способен применять политологические доктрины и теории для анализа политологических проблем и разработки практических рекомендаций	ПК-5.1. Знает основные политологические доктрины и теории ПК-5.2. Умеет применять знания основных политологических доктрин и теорий для анализа политологических проблем. ПК-5.3. Использует политологические доктрины и теории для разработки практических рекомендаций.	<i>Знать:</i> основные принципы и методы организации управленческих процессов
				<i>Уметь:</i> применять знания основных принципов и методов для организации управленческих процессов
				<i>Владеть:</i> навыками участия в организации управленческих процессов в органах государственной и муниципальной власти и управления, в аппаратах политических партий и общественно-политических объединений, бизнес-структурах, международных

Профессиональные	ПК-6	Способен решать научные задачи исследования политических процессов и отношений	ПК-6.1. Знает основные методы и принципы научного исследования, знает содержание ведущих политологических доктрин и теорий ПК-6.2. Применяет знания основных политологических доктрин и теорий для исследования политических процессов и отношений. ПК-6.3. Демонстрирует способность решения научных задач исследования политических процессов и отношений	нать: основные методы и принципы научного исследования, знать содержание ведущих
				Уметь: применять знания основных политологических доктрин и теорий для исследования политических процессов и отношений.
				Владеть: навыками решения научных задач исследования политических процессов и отношений

## РАЗДЕЛ 2. СТРУКТУРА И СОДЕРЖАНИЕ ДИСЦИПЛИНЫ

### 2.1 Объем дисциплины (модуля) , включая контактную работу обучающегося с педагогическими работниками и самостоятельную работу обучающегося

Общая трудоемкость дисциплины, изучаемой в 3 семестре, составляет 4 зачетные единицы, изучаемой в 4 семестре, составляет 4 зачетные единицы. **Общая трудоемкость дисциплины составляет 8 зачетных единиц.** По дисциплине предусмотрен зачет в третьем семестре и экзамен в четвертом семестре.

#### Очная форма обучения

Вид учебной работы	Всего часов	Семестры			
		1	2	3	4
<b>Контактная работа обучающихся с педагогическими работниками (по видам учебных занятий) (всего):</b>	144			72	72
Учебные занятия лекционного типа	32			24	24
Практические занятия	48			16	16
Лабораторные занятия	0			0	0
Иная контактная работа	64			32	32
<b>Самостоятельная работа обучающихся, всего</b>	108			72	36
<b>Контроль промежуточной аттестации (час)</b>	<b>36</b>			<b>0</b>	<b>36</b>
<b>ОБЪЕМ ДИСЦИПЛИНЫ В ЧАСАХ</b>	<b>288</b>			<b>144</b>	<b>144</b>

### 2.2. Учебно-тематический план дисциплины (модуля)

#### Очной формы обучения

Раздел, тема	Виды учебной работы, академических часов						
	Всего	Самостоятельная работа	Контактная работа обучающихся с педагогическими работниками				
			Всего	Лекционные занятия	Семинарские/практические занятия	Лабораторные занятия	Иная контактная работа
<b>Модуль 1 Исторический контекст политических отношений и процессов в современной России (3 семестр)</b>							
<b>Раздел 1.1.</b> Теоретические основы, принципы и методы изучения политических отношений и процессов. Понятийно-категориальный аппарат дисциплины (модуля)	36	18	18	6	4	0	8
<b>Раздел 1.2.</b> Исторические императивы общественно-политического развития России и отечественная политико-правовая и социокультурная традиции.	36	18	18	6	4	0	8
<b>Раздел 1.3.</b> Советская политическая система: специфика политических отношений и процессов, проблемы функционирования, причины распада.	36	18	18	6	4	0	8
<b>Раздел 1.4.</b> Развитие политических режимов в России	36	18	18	6	4	0	8
<b>Контроль промежуточной аттестации (час)</b>							
<b>Общий объем, часов</b>	<b>144</b>	<b>72</b>	<b>54</b>	<b>24</b>	<b>16</b>		<b>32</b>
<b>Форма промежуточной аттестации</b>	Зачет						
<b>Модуль 2 Современная российская политика: особенности и тренды развития (4 семестр)</b>							
<b>Раздел 2.1</b> Перестройка как революция. Политические отношения и политический	36	8	18	6	4	0	8

Раздел, тема	Виды учебной работы, академических часов						
	Всего	Самостоятельная работа	Контактная работа обучающихся с педагогическими работниками				
			Всего	Лекционные занятия	Семинарские/практические занятия	Лабораторные занятия	Иная контактная работа
процесс в России 90-х годов 20 века.							
<b>Раздел 2.2.</b> Социально-политические и экономические процессы в современной России. Электоральный процесс и политическое участие в современной России.	36	10	18	6	4	0	8
<b>Раздел 2.3.</b> Основные направления внутренней политики России. Соблюдение прав и свобод как основа демократического политического процесса.	36	8	18	6	4	0	8
<b>Раздел 2.4.</b> Основные направления внешней политики России и проблемы обеспечения национальной безопасности	36	10	18	6	4	0	8
<b>Контроль промежуточной аттестации (час)</b>		<b>36</b>					
<b>Общий объем, часов</b>	<b>144</b>	<b>36</b>	<b>72</b>	<b>24</b>	<b>16</b>		<b>32</b>
<b>Форма промежуточной аттестации</b>	<b>Экзамен</b>						
<b>Общий объем часов по дисциплине (модулю)</b>	288	144	144	48	32	0	64

### РАЗДЕЛ 3. УЧЕБНО-МЕТОДИЧЕСКОЕ ОБЕСПЕЧЕНИЕ САМОСТОЯТЕЛЬНОЙ РАБОТЫ ОБУЧАЮЩИХСЯ ПО ДИСЦИПЛИНЕ (МОДУЛЮ)

#### 3.1. Виды самостоятельной работы обучающихся по дисциплине (модулю)

##### Очной формы обучения

Раздел, тема	Всего	Виды самостоятельной работы обучающихся					
		Академическая активность, час	Форма академической активности	Выполнение практ. заданий, час	Форма практического задания	Рубежный текущий	Форма рубежного текущего контроля
<b>Модуль 1. Исторический контекст политических отношений и процессов в современной России (3 семестр)</b>							
<b>Раздел 1.1.</b> Теоретические основы, принципы и методы изучения политических отношений и процессов. Понятийно-категориальный аппарат дисциплины (модуля)	16	8	Подготовка к лекционным и практическим занятиям, самостоятельное изучение раздела в ЭИОС	8	Ответы на дискуссионные вопросы в письменной форме, составление глоссария.	2	Эссе
<b>Раздел 1.2.</b> Исторические императивы общественно-политического развития России и отечественная политико-правовая и социокультурная традиции	18	8	Подготовка к лекционным и практическим занятиям, самостоятельное изучение раздела в ЭИОС	8	Заполнение таблицы, решение ситуативных задач;	2	Дискуссия
<b>Раздел 1.3.</b> Советская политическая система: специфика политических отношений и процессов,	20	8	Подготовка к лекционным и практическим занятиям, самостоятельное изучение раздела в ЭИОС	8	Заполнение таблицы. доклад	2	Эссе

проблемы функционирования, причины распада.							
<b>Раздел 1.4.</b> Развитие политических режимов в России	20	8	Подготовка к лекционным и практическим занятиям, самостоятельное изучение раздела в ЭИОС	8	Заполнение таблицы. доклад	2	Эссе
<b>Общий объем по модулю/семестру, часов</b>	<b>64</b>	<b>32</b>		<b>32</b>		<b>8</b>	
<b>Модуль 2. Современная российская политика: особенности и тренды развития (4 семестр)</b>							
<b>Раздел 2.1.</b> Перестройка как революция. Политические отношения и политический процесс в России 90-х годов 20 века.	10	4	Подготовка к лекционным и практическим занятиям, самостоятельное изучение раздела в ЭИОС	4	Заполнение таблиц, решение ситуативных задач, ответы на дискуссионные вопросы в письменной форме;	2	Реферирование научной статьи
<b>Раздел 2.2.</b> Социально-политические и экономические процессы в современной России. Электоральный процесс и политическое участие в современной России	10	4	Подготовка к лекционным и практическим занятиям, самостоятельное изучение раздела в ЭИОС	4	Доклад, презентация, мониторинг СМИ;	2	Доклад
<b>Раздел 2.3.</b> Основные направления внутренней политики России. Соблюдение прав и свобод как основа демократического политического процесса	10	4	Подготовка к лекционным и практическим занятиям, самостоятельное изучение раздела в ЭИОС	4	Доклад	2	Эссе и таблица
<b>Раздел 2.4.</b> Основные направления внешней политики России и проблемы	6	2	Подготовка к лекционным и практическим занятиям, самостоятельное изучение раздела в ЭИОС	2	Заполнение таблиц, ответы на дискуссионные вопросы в письменной форме	2	Доклад и презентация



обеспечения национальной безопасности							
<b>Общий объем по модулю/семестру, часов,</b>	<b>36</b>	<b>14</b>		<b>14</b>		<b>8</b>	
<b>Общий объем по дисциплине, часов</b>	<b>108</b>	<b>46</b>		<b>46</b>		<b>16</b>	

### **3.2. Методические указания к самостоятельной работе по дисциплине**

**Модуль 1. Исторический контекст политических отношений и процессов в современной России (3 семестр)**

**Раздел 1.1. Теоретические основы, принципы и методы изучения политических отношений и процессов. Понятийно-категориальный аппарат дисциплины (модуля) .**

**Тема 1.1.1. Политические отношения и политический процесс в России как учебная дисциплина. Предметное поле, цели, задачи, особенности изучения политических отношений и политических процессов в России. Функции учебной дисциплины.**

**Цель:** усвоение теоретико-методологических основ и особенностей изучения дисциплины, овладение базовыми и специальными знаниями и навыками теоретического и прикладного характера в области политических наук, общенаучной и политологической терминологией, выработка у обучающихся умений самостоятельно работать с документами, литературой, материалами средств массовой информации, докладами экспертно-аналитических центров, базами данных, в том числе на иностранном(ых) языке(ах)

**Перечень изучаемых элементов содержания:** объект, предмет, цели, задачи, особенности учебного курса, предпосылки вычленения изучаемой проблематики в качестве самостоятельного сегмента политической науки, исследования проблематики российских политических отношений и процессов в отечественной науке и за рубежом, функции дисциплины.

**Вопросы для самоподготовки обучающихся:**

1. Объект, предмет, цели и задачи учебного курса
2. Особенности изучения политических отношений и процессов в России.
3. Функции дисциплины.

**Тема 1.1.2. Теоретические основы, принципы и методы изучения политических отношений и политических процессов в России.**

**Цель:** усвоение обучающимися основных научных подходов, принципов и методов к исследованию политических отношений и процессов. приобретение навыков самостоятельной работы с документами, литературой, материалами средств массовой информации, докладами экспертно-аналитических центров, базами данных, в том числе на иностранном(ых) языке(ах), развитие способности давать характеристику и оценку отдельным политическим событиям и процессам в контексте того или иного научного подхода;

**Перечень изучаемых элементов содержания:** научные подходы к изучению политических отношений и процессов, институциональный, функциональный, социокультурный, цивилизационный и др. подходы; принципы изучения политических отношений и процессов (объективности, научности, всесторонности и др), методы изучения политических отношений и процессов.

**Вопросы для самоподготовки:**

1. Сущность институционального подхода в изучении политических отношений и процессов.
2. Сущность функционального подхода в изучении политических процессов и отношений.
3. Сущность и значение социокультурного подхода.
4. Бихевиористский подход в исследовании политических процессов и отношений.
5. Понятие цивилизации. Россия как особый тип цивилизации
6. Цивилизационный подход и его значение в изучении политических отношений и процессов в России;
7. Принципы и методы изучения политических отношений и процессов в современной России;

**Тема 1.1.3. Понятийно-категориальный аппарат учебной дисциплины: общая характеристика**

**Цель:** изучить основные теории и концепции зарубежной и отечественной политической мысли, этапы и характеристики политической истории России, вырабатывать у обучающихся навыки и умения самостоятельно работать с документами, литературой, материалами средств массовой информации, докладами экспертно-аналитических центров, базами данных, в том числе на иностранном(ых) языке(ах); Развивать у обучающихся способности устанавливать причинно-следственные связи, давать характеристику и оценку общественно-политическим и социально-экономическим событиям и процессам, выявляя их связь с экономическим, социальным и культурно-цивилизационным контекстами, а также с объективными тенденциями и закономерностями комплексного развития на национально-государственном уровне;

**Перечень изучаемых элементов содержания:** интересы, политические интересы, государственные интересы, артикуляция интересов, агрегирование интересов, уровни, типы механизмы, формы реализации политических интересов, политическая деятельность, политические отношения, политические изменения. политические процессы, особенности политических процессов, типы политических процессов, политическое развитие

**Вопросы для самоподготовки обучающихся:**

1. Соотношение понятий «потребности», «политические потребности», «политические интересы».
2. Научные подходы к объяснению сущности интереса. Какой из подходов. На Ваш взгляд, наиболее адекватно объясняет сущность этого явления?
3. Особенности политического интереса, его в отличие от других социальных интересов.
4. Политические отношения. Какова роль политических интересов в системе политических отношений и в чем она выражается?
5. Каковы каналы выявления и реализации политических интересов ?
6. Реализация политического интереса невозможна без политического участия. Какая форма политического участия Вам представляется наиболее эффективной и почему?
7. В чем проявляется артикуляция и агрегирование политических интересов?

- Приведите примеры
8. В чем заключается специфика политической деятельности как особой, специфической сферы общественной деятельности, отличающие ее от других видов действий?
  9. Какие виды политической деятельности Вы знаете? Дайте им краткую характеристику.
  10. Политические изменения и политическое развитие
  11. Политический процесс.

## **Практические задания к разделу № 1.1**

### **Тема 1.1.1.**

#### **Задание № 1**

##### **Практическое задание:**

Проанализируйте какое-либо событие из российской истории или современной политической практики (по выбору обучающегося) в контекстах изученных научных подходов (как Вы будете изучать событие в контекстах разных теоретических подходах)? Какие институциональные, социокультурные и иные аспекты проявились в анализируемом Вами событии? Дайте ответ в письменной форме.

### **Тема 1.1.2. Работа в подгруппах. Группа обучающихся разделяется на подгруппы и каждая подгруппа выполняет одно из заданий.**

#### **Задание № 1**

Дайте ответ на следующий вопрос в письменной форме: В чем заключается сущность и специфика цивилизационного подхода к исследованию российских политических отношений и процессов в рамках политической науки?

#### **Задание № 2**

Что означает принцип объективности в исследовании политических отношений и процессов, ведь исследует их человек со своими интересами, мировоззрением, политическими и гражданскими позициями, своей системой ценностей? Дайте ответ в письменной форме.

#### **Задание № 3.**

Почему принцип всесторонности особенно важен при изучении политических отношений и процессов? Докажите Вашу точку зрения, приведите примеры из политической истории и современной политической практики. Дайте ответ в письменной форме.

### **Тема 1.1.3.**

#### **Задание № 1.**

Почему политический интерес является основой политических отношений и деятельности? Каковы способы выявления интересов людей?

##### **Практическое задание:**

Проанализируйте какое-либо событие из российской истории или современной политической практики (по выбору обучающегося), выявите причинно-следственные связи. Давая характеристику и оценку отдельным общественно-политическим и социально-экономическим событиям и процессам, обратите внимание на их связь с экономическим, социальным и культурно-цивилизационным контекстами. Обратите внимание на то, какие политические интересы реализовывались в анализируемом Вами событии? Интересы каких государств затрагивало анализируемое событие. Дайте ответ в письменной форме.

#### **Задание № 2**

Из словарей выпишите следующие категории изучаемой дисциплины: политические отношения; политический интерес; государственный интерес, артикуляция интересов; агрегирование интересов, политические изменения, политическое развитие; политический процесс; политическая деятельность; политическое участие.

## **Рубежный контроль к разделу № 1.1**

Рубежным контролем к разделу № 1.1 является эссе на тему: «Значение изучения дисциплины «Современная российская политика» для моей будущей профессии заключается в следующем .....»

## **Раздел 1.2. Исторические императивы общественно-политического развития России и отечественная политико-правовая и социокультурная традиции.**

### **Тема 1.2.1. Политические традиции в политическом процессе России**

**Цель:** усвоение общих характеристик и особенностей политического развития России, специфики преобразовательных процессов, формирование способностей анализировать основные этапы и закономерности исторического развития общества для формирования гражданской позиции; Развивать у обучающихся способности устанавливать причинно-следственные связи, давать характеристику и оценку общественно-политическим и социально-экономическим событиям и процессам, выявляя их связь с экономическим, социальным и культурно-цивилизационным контекстами, а также с объективными тенденциями и закономерностями комплексного развития на национально-государственном уровне;

**Перечень изучаемых элементов содержания:** традиция, политические традиции, историческая самобытность, особый тип цивилизации, мобилизационный тип развития, развитие российской государственности, реформы, революции, демократические и антидемократические тенденции

#### **Вопросы для самоподготовки:**

1. Традиции, политические традиции: сущность и значение
2. Особенности отечественной политической традиции.
3. Мобилизационный тип развития: сущность, причины, последствия. Объясните, почему Россия вынуждена была избрать для себя мобилизационный тип развития?

### **Тема 1.2.2. Идеи «западников» и «славянофилов» о политическом развитии России.**

**Цель:** усвоение знаний о сущности споров «западников» и «славянофилов» о политическом развитии страны, российской специфике преобразовательных процессов, анализ основных этапов и закономерностей исторического развития России, воспитание толерантного отношения к социальным, этническим, конфессиональным и культурным различиям; развитие навыков критического анализа, обобщения и систематизации информации, свободного ориентирования в документах, научной и периодической литературе, докладах, базах данных, в том числе на иностранном(ых) языках.

**Перечень изучаемых элементов содержания:** «западники», «славянофилы», историческая самобытность, особый тип цивилизации, мобилизационный тип развития, российская государственность, реформы, революции, демократические и антидемократические тенденции.

#### **Вопросы для самоподготовки**

1. «Западники» о политическом развитии России.
2. «Славянофилы» об исторической самобытности России и направлениях ее развития.

### 3. Идеи «западников» и «славянофилов» в современном политическом процессе России;

#### Практические задания к разделу № 1.2

##### Тема 1.2.1.

##### Задание № 1

Сочетается ли историческая самобытность России с логикой мирового политического развития? Дайте ответ в письменной форме.

##### Задание № 2

Объясните, почему Россия вынуждена была избрать для себя мобилизационный тип развития и каковы последствия этого? Дайте ответ в письменной форме.

##### Задание № 3

В письменном виде ответьте на вопрос: Какие отечественные политические традиции Вы можете назвать? Какое влияние они оказали на политические отношения и политический процесс России? Какие, на Ваш взгляд, традиции могут играть позитивную роль в современных политических отношениях и процессах России?

Заполните таблицу «Российские политические традиции и их влияние на политические отношения и политический процесс»

№	Политическая традиция (краткое описание)	Влияние традиции на политические отношения и политический процесс (как проявилась в политическом процессе)	Наш взгляд, какую роль играет традиция в современном политическом процессе и политических отношениях России
1.			
2.			
3.	и т.д.		

##### Тема 1.2.2.

##### Задание № 1

##### Решение ситуативной задачи.

**Ситуационная задача:** Известно, что в России спор между «западниками» и «славянофилами» продолжается до сих пор. Представьте, что идет обсуждение стратегии развития России. В процессе дискуссии обозначились две позиции: опираться на историческую самобытность, национальные традиции и особенности страны, развиваться «своим путем» или опираться на позитивные западноевропейские традиции, опыт, ценности. Вам предоставляется слово.

**Задание:** Составьте в письменной форме Вашу речь, обосновывающую Вашу позицию, Вашу точку зрения., приведите аргументы. Ваша позиция может повлиять на исход дискуссии и выработку концепции развития страны.

##### Рубежный контроль к разделу № 1.2

##### Рубежным контролем к разделу № 1.2 является дискуссия

В письменной форме дайте ответ на два дискуссионных вопроса (по выбору обучающегося).

##### Вопросы для дискуссии и письменного ответа.

1. Почему реформы в России нередко не достигали поставленных целей и вызывали протестные настроения в обществе?
2. Почему принципы и цели всякой модернизации должны быть соотнесены с состоянием социальной сферы, менталитетом и ожиданиями людей ?
3. Почему модель развития **общественных процессов**, предполагающая заимствование чужих моделей, образцов, традиций, не является эффективной? В каких сферах такое заимствование может играть позитивную роль?
4. К.С.Аксаков считал, что Россия «земля совершенно самобытная, вовсе не похожая на европейские государства и страны». Вы согласны с мнением К.С.Аксакова? Если ответ положительный, ответьте на вопрос - В чем историческая самобытность России? Если ответ отрицательный, аргументируйте свой ответ, приведите примеры.
5. Прокомментируйте слова великого русского историка В.О.Ключевского, который считал, что «можно и должно заимствовать изобретенный другими способ вязать чулки, но нельзя и стыдно перенимать чужой образ жизни, строй чувств и порядок отношений. Каждый порядочный человек все это должен иметь свое, как у каждого порядочного человека должна быть своя голова и своя жена»
6. Что положительного из западноевропейской политической традиции и опыта, на Ваш взгляд, можно использовать в современной России?

### **Раздел 1.3. Советская политическая система: специфика политических отношений и процессов, проблемы функционирования, причины распада.**

#### **Тема 1.3.1. Ленинский план построения социализма. Сталинский вариант технологической модернизации и социально-политические процессы в советском обществе 30-х годов-50-х годах XX века.**

**Цель:** усвоение знаний о ленинском плане построения социализма, сталинском варианте технологической модернизации, социально-политических процессах в советском обществе 30-х-50-х годов XX века, специфике формирования и функционирования советской политической системы, тенденций ее развития, формирование навыков анализа и оценки отдельных политических событий, процессов, институтов, их связи с экономическими, социальными и культурными контекстом. объективными тенденциями и закономерностями развития политической системы в целом.

**Перечень изучаемых элементов содержания:** гражданская война, внутренние причины гражданской войны, внешнеполитический фактор войны, «Третья сила», ее значение в развитии политического процесса, антибольшевистский фронт, социальная база и идеология «белой» государственности, политика «военного коммунизма». Ленинский план построения социализма. индустриализация, коллективизация сельского хозяйства, культурная революция. НЭП. Социализм. Советы как новая форма государственности, Сталинский вариант модернизации. Политические репрессии 30-х-50-х годов XX века. Объективные и субъективные факторы становления административно-командной системы.

#### **Вопросы для самоподготовки обучающихся:**

1. Политика «военного коммунизма»
2. Ленинский план построения социализма
3. Советы как форма новой государственности
4. Новая экономическая политика как альтернативная модель социализма
5. Сталинский вариант технологической модернизации и социально-политические процессы в советском обществе 30-х годов XX века

6. Характеристика административно-командной системы
7. Политические репрессивные процессы 30-х- 50-х годов XX века
8. Идеологические основания советской политической системы
9. Классовый подход в культурной, национальной и религиозной политике советского государства.
10. Общая характеристика политических отношений этого периода.

### **Тема 1.2.2. Особенности социально-политической эволюции послевоенного советского общества.**

**Цель:** усвоение знаний об особенностях социально-политической эволюции послевоенного советского режима, специфике функционирования советской политической системы в послевоенный период, тенденций ее развития, формирование у обучающихся навыков анализа и оценки отдельных политических событий, процессов, институтов, их связи с экономическими, социальными и культурными контекстом. объективными тенденциями и закономерностями развития политической системы в целом. Развитие у обучающихся способностей самостоятельно работать с документами, литературой, материалами средств массовой информации, докладами экспертно-аналитических центров, базами данных, в том числе на иностранном(ых) языке(ах)

**Перечень изучаемых элементов содержания:** авторитарная традиция российской государственности, номенклатура, смерть И.В.Сталина, «Ленинградское дело» как результат борьбы за влияние среди сталинского окружения в конце 40-х-начале 50-х годов. реформаторские проекты Маленкова, Берия, Хрущева, партийная борьба после смерти И.Сталина, «оттепель» (1953-1964), культ личности, разоблачение культа личности, политический процесс в период «оттепели», противоречивость демократических процессов в период «оттепели», причины неудач политики демократизации, карибский кризис, волонтаризм, ротация, десталинизация, реабилитация, субъективизм, борьба Н.Хрущева с оппозицией (антипартийной группой Маленкова, Молотова, Кагановича), реформы, сосредоточение всей власти в руках Н.С.Хрущева, определение стратегического курса развития страны (построение коммунизма), начало реформы партии, усиление критики сталинской политики.

#### **Вопросы для самоподготовки**

1. Последние годы жизни и смерть И.Сталина: выбор пути общественного развития
2. Культ личности и его последствия.
3. Реформаторские проекты
4. Реформы Н.С.Хрущева в экономической, политической, социальной сферах и сфере культурного строительства. Н.С.Хрущев как политик и человек.
5. «Оттепель»: достижения и неудачи «великого десятилетия».
6. Политические отношения и политический процесс в СССР в послевоенный период: общая характеристика.

### **Тема 1.3.3. Кризис и распад советской политической системы.**

**Цель:** усвоение знаний о нарастании кризисных явлений в позднесоветском обществе, тенденций развития советской политической системы, причинах кризиса и краха, месте в российской истории. формирование у обучающихся навыков анализа и оценки отдельных политических событий, процессов, институтов, выявление причинно- следственных связей и взаимозависимостей между общественно-политическими, с одной стороны, и экономическими, социальными и культурными процессами, с другой. Формирование у обучающихся навыков сбора и обобщения материала в сфере внутренней и внешней политики, в том числе через

использование баз данных, поисковых систем и специализированных программ, осуществлять обработку первичной политической информации.

**Перечень изучаемых элементов содержания:** Нарастание кризисных явлений в позднесоветском обществе, авторитарная традиция российской государственности, номенклатура, политические реформы 50-60 годов 20 века, консервация политического режима, период «застоя», стагнация, смена командно-административной системы экономики системой так называемого бюрократического административного рынка, концепция развитого социализма, политический курс руководства партии и страны в середине 60-х – середине 80-х годов 20 века, реформы А.Н.Косыгина, причины неудач А.Н.Косыгина, концентрация власти в партийном аппарате, подчинение партийной номенклатуре Советов и общественных организаций, коррупция, теневая экономика, идеология в общественной жизни советского общества. афганская война, неосталинизм. рестаилинизация, третья волна эмиграции из СССР, диссидентство 70-х годов 20 века;

### **Вопросы для самоподготовки обучающихся:**

1. Попытки политических реформ в 50-х- 60-х годах XX века: содержание и причины неудач
2. Смена политического руководства в середине 60-х годов и консервация режима
3. Концепция «развитого социализма»
4. Политический курс руководства партии и страны в середине 60-х – середине 80-х годов 20 века
5. Попытка стимулирования развития советского общества при Ю.В.Андропова
6. Концентрация власти в партийном аппарате: причины и последствия
7. Советская политическая система: институциональные и идеологические составляющие.
8. Распад СССР: причины и последствия для России и мира.

### **Практические задания к разделу № 1.3.**

#### **Тема 1.3.1.**

##### **Задание № 1**

В чем суть реформаторских проектов Маленкова, Берия, Хрущева? Какой из этих проектов, на Ваш взгляд, в большей степени отвечал интересам страны?

**Заполните таблицу «Реформаторские проекты Г.М.Маленкова, Л.П.Берия, Н.С.Хрущева»**

№	Реформаторские проекты Г.М.Маленкова	Реформаторские проекты Л.П.Берия	Реформаторские проекты Н.С.Хрущева
1			
2			
3			

**Сделайте вывод из анализа проектов.**

#### **Тема 1.3.2.**

##### **Задание № 1.**



Исследователи высказывали разные, нередко прямо противоположные суждения по поводу периода «оттепели». В 60-70-е годы 20 века доминировала оценка этого периода как время субъективизма и волюнтаризма. В 80-90-е годы 20 века десятилетие правления Н.С.Хрущева называли первой попыткой десталинизации общества, «первым штурмом административно-командной системы». В письменной форме выскажите свое мнение по этому вопросу.

### **Задание № 2**

Период правления Л.И.Брежнева характеризуется стабильностью, уверенностью в будущем, возможностью отдыха россиян на Черноморском побережье при средней заработной плате 100 рублей в месяц, в целом низкими ценами, низким уровнем преступности и т.д. Вместе с тем, по данным официальной статистики, все основные показатели экономического роста (прирост национального дохода, рост производительности труда, изменения фондоотдачи и др.) в период с 60-х –до середины 80-х годов ухудшались. И все же, насколько корректна оценка правления Л.Брежнева как «периода застоя». Дайте обоснованный ответ, приведите аргументы и примеры.

### **Тема 1.3.3.**

#### **Задание № 1.**

В составе номенклатурной элиты советского общества 70-80-х годов 20 века произошли радикальные изменения, которые и стали основными социальными предпосылками перестройки. Какие радикальные сдвиги произошли во властвующей элите России этого периода и почему их можно отнести к социальным предпосылкам перестройки?

#### **Задание № 2**

Сделайте доклад на тему: «Сравнительный анализ двух представителей коммунистической правящей элиты советской эпохи» (по выбору обучающегося). Сравните политическую карьеру и программу выбранных для анализа представителей советской элиты. Вспомните теории и типологию лидерства, к какому типу лидеров Вы относите анализируемых Вами лидеров? Какие теории лидерства наиболее адекватно отразились в приходе лидеров во власть, в их политической карьере?

#### **Рубежный контроль к заданию 1.3.**

Рубежным контролем к разделу 1.3. является эссе на тему «Я считаю (не считаю), что распад СССР был неизбежен, потому что .....»

## **Модуль 2. Современная российская политика: особенности и тренды развития (4 семестр)**

### **Раздел 2.1 Перестройка как революция. Политические отношения и политический процесс в России 90-х годов 20 века.**

#### **Тема 2.1.1. Перестройка: масштабы, проекты и методы социально-политических преобразований. Перестройка как революция, особенности политического процесса в период перестройки;**

**Цель:** усвоение знаний о предпосылках, сущности, специфике, этапах, итогах перестройки, революционном характере перестройки, формирование навыков анализа и оценки отдельных политических событий, процессов, институтов, их связи с экономическими, социальными и

культурными процессами. владение общенаучной и политологической терминологией, умением работать с оригинальными научными текстами и содержащимися в них смысловыми конструкциями, способностью анализировать основные этапы и закономерности исторического развития общества для формирования гражданской позиции; Развитие способностей собирать и обобщать материал в сфере внутренней и внешней политики, в том числе через использование баз данных, поисковых систем и специализированных программ, осуществлять обработку первичной политической информации.

**Перечень изучаемых элементов содержания:** ускорение социально-экономического развития страны, экономические, социальные, политические, культурно-идеологические предпосылки перестройки, политические реформы М.С.Горбачева, конституционные кризисы, Всероссийский референдум, асимметрия политико-правового статуса регионов, парад суверенитетов, политический плюрализм, многопартийность, идеологический плюрализм, политическая борьба и конкуренция.

**Вопросы для самоподготовки:**

1. Объективные и субъективные причины перестройки. Расстановка политических сил в советском руководстве, избрание М.С.Горбачева Генеральным секретарем ЦК КПСС
2. Политические реформы М.С.Горбачева. Содержание ускорения как поиск путей реформирования советского общества, его сущность,
3. Экономические, социальные, политические и культурно-идеологические предпосылки перестройки.

**Тема 2.1.2. Этнополитический процесс в период перестройки как компонент политического процесса. Национальные отношения в России: исторический и современный контексты.**

**Цель:** Знать теории и концепции зарубежной и отечественной политической мысли, основные закономерности и тенденции российского этнополитического процесса, усвоение знаний обучающимися об этнополитическом процессе как компоненте политического процесса, этнических процессах и национальных отношениях в дореволюционной и современной России, конституционных преобразованиях в системе национальных отношений РФ. Формирование у обучающихся навыков выявления причинно-следственных связей и взаимозависимостей между общественно-политическими, с одной стороны, и экономическими, социальными и культурными процессами, с другой. Свободного ориентирования в документах, научной и периодической литературе, докладах, базах данных, в том числе на иностранном(ых) языках.

**Перечень изучаемых элементов содержания:** этнополитический процесс, этнополитический процесс как компоненте политического процесса, этнические процессы, национальные отношения, формы участия субъектов в этнополитических процессах, А.Гурр о требованиях этнических субъектов к органам власти и управления, этнические (националистические) движения. этнические элиты и их лоббистский потенциал, этнические диаспоры. государство как субъект этнополитических процессов. национальная политика государства, этнические процессы и национальные отношения в дореволюционной России, этнополитические процессы 90-х годов 20 века, конституционные преобразования в системе национальных отношений РФ, этнополитические процессы в современной России, современное состояние национальных отношений, проблемы и направления совершенствования национальных отношений.

**Вопросы для самоподготовки:**

1. Теоретические основы анализа этнополитических процессов и отношений.

2. Этнополитические процессы и национальная политика в дореволюционной России.
3. Национальная политика и национальные отношения в СССР: успехи и проблемы.
4. Этнополитические процессы 90-х годов 20 века. Конституционные преобразования (Конституция РФ 1993 г.) в системе национальных отношений РФ.
5. Современное состояние национальных отношений, проблемы и направления совершенствования национальных отношений.
6. Стратегия государственной национальной политики РФ.
7. Взаимодействие государства и этнических общностей в современной России: направления и формы сотрудничества.

### **Тема 2.1.3. Итоги перестройки, политический процесс и политические отношений в период перестройки.**

**Цель:** усвоение знаний о предпосылках, сущности, специфике, этапах, итогах перестройки, революционном характере перестройки, формирование навыков анализа и оценки отдельных политических событий, процессов, институтов, их связи с экономическими, социальными и культурными процессами. владение общенаучной и политологической терминологией, умением работать с оригинальными научными текстами и содержащимися в них смысловыми конструкциями, способностью анализировать основные этапы и закономерности исторического развития общества для формирования гражданской позиции; Развитие способностей собирать и обобщать материал в сфере внутренней и внешней политики, в том числе через использование баз данных, поисковых систем и специализированных программ, осуществлять обработку первичной политической информации.

**Перечень изучаемых элементов содержания:** революция, теоретические воззрения на сущность революции, К.Маркс, А.Токвиль, В.Парето, П.Сорокин, Дж.Девис, Т.Гарр и др. о причинах и сущности революции, механизмы революционных процессов, революционный характер перестройки. перестройка, гласность, экономический, политический и идеологический плюрализм, новое политическое мышление, десталинизация, биполярная система международных отношений;

#### **Вопросы для самоподготовки:**

1. Сущность перестройки и ее идеологические основания и методы социально-политических преобразований.
2. Консервативная тенденция в политическом процессе: попытка государственного переворота в августе 1991 года: причины и суть
3. Итоги и последствия перестройки для России и мира.
4. Особенности политического процесса и политических отношений в период перестройки.

### **Тема 2.2.4. Избирательный процесс в Российской Федерации: опыт 90-х и 2000 –х годов.**

**Цель:** закрепление знаний обучающихся об избирательном процессе, типах избирательных систем, эволюции избирательной системы РФ, ее формировании в 90-е годы, формирование у обучающихся навыков анализа и оценки отдельных политических событий, процессов, институтов, их связи с экономическими, социальными и культурными процессами. владение общенаучной и политологической терминологией, умением работать с оригинальными научными текстами и содержащимися в них смысловыми конструкциями, способностью анализировать основные этапы и закономерности развития российской политической системы. Развитие способностей собирать и обобщать материал в сфере внутренней и внешней политики,

в том числе через использование баз данных, поисковых систем и специализированных программ, осуществлять обработку первичной политической информации.

**Перечень изучаемых элементов содержания:** институт выборов, типы и функции выборов, виды ограничений избирательных прав; избирательный процесс, стадии избирательного процесса, избирательная система, типы избирательных систем, избирательная система Российской Федерации. избирательные комиссии, Центральная избирательная комиссия. Президентские, парламентские выборы.

### Вопросы для самоподготовки:

1. Институт выборов в России: краткий исторический обзор.
2. Генезис постсоветской избирательной системы.
3. Избирательный процесс и его стадии.
4. Федеральные президентские выборы в России: избирательные циклы и их результаты
5. Федеральные парламентские выборы: избирательные циклы и их результаты.
6. Проблема преемственности президентской власти и ее влияние на политический процесс в современной России.

### Практические задания к разделу № 2.1.

#### Тема 2.1.1.

#### Задание № 1

Заполните таблицу «Сравнительный анализ состояния российского общества до и после перестройки».

Показатели	До перестройки	После перестройки
Экономические показатели (ВВП, внешний долг страны, уровень инфляции др.)		
Социальные показатели (уровень рождаемости, уровень смертности, численность населения, заработная плата, прожиточный минимум, уровень социального расслоения степень конфликтности общества и др)		
Политические показатели (выборы в органы власти, политический плюрализм, политические права и свободы, партийная система и др.)		
Культурные показатели (образование, уровень грамотности населения, доступность объектов культуры и др.)		

Сделайте выводы и ответьте на вопрос: Я хотел (а) бы (не хотел) бы жить в СССР, потому что .....

#### Задание № 2

**Работа по подгруппам. Группа обучающихся разделяется на подгруппы и каждая подгруппа решает одну из ситуативных задач. Решение представьте в письменной форме. Результаты доложите на практическом занятии.**

### **Проблемные ситуации для письменного ответа.**

**Ситуация 1.** По мнению некоторых западных и отечественных аналитиков на заключительном этапе перестройки Б.Н.Ельцин допустил ряд серьезных стратегических просчетов. Представьте, что Вы советник Б.Н.Ельцина. Каковы были политические просчеты Б.Н.Ельцина? Что бы Вы посоветовали Б.Н.Ельцину, чтобы избежать или минимизировать последствия таких просчетов.?

**Ситуация 2.** Первым реальным шагом в сторону политической демократии стала гласность, которую можно определить как дозированную и ограниченную «сверху» свободу слова и печати. Первоначально никто официально не выступал против базовых социалистических ценностей. Даже явные сторонники либеральных идей, такие как, например, академик А. Д. Сахаров, позволяли себе говорить лишь о «совершенствовании социализма», об освобождении его от деформаций сталинского периода. Однако гласность разрушила всю систему ценностей и мифов, на которых базировалась официальная идеология. Как Вы считаете, нужна ли обществу гласность? В ее позитивное значение? Каковы «издержки гласности»? Приведите примеры из политической практики.

**Ситуация 3.** Осенью 1988 г. М. Горбачев сделал решающий выбор в пользу политических реформ. Он считал, что «экономические реформы не осуществляются из-за отсутствия реформ политических». На Ваш взгляд, верна ли была эта позиция? Объясните, почему в силу некоторой схожести политической культуры и традиций России и Китая, «китайский путь» преобразований, при котором осуществлялась модернизация и либерализации экономики при сохранении основ прежнего политического режима на протяжении достаточно длительного периода времени, в России не реализовался?

### **Тема 2.1.2.**

#### **Задание № 1.**

Периодически в обществе вспыхивают дискуссии о **российской** нации. Так Осенью 2016 года СМИ сообщили об инициативе разработки **проекта** закона «О российской нации». Идею создания такого закона поддержал Президент РФ на заседании Совета по международным отношениям в Астрахани 31 октября 2016 года. В российском обществе развернулась дискуссия. Одни считают, что закон о российской нации поможет урегулировать сложные межэтнические проблемы, предотвратить разжигание международной розни, позволит сплотить людей. Другие (например, Егор Холмагоров), напротив, считают, что это бессмысленная затея, которая ни к чему хорошему не приведет. В письменной форме изложите суть дискуссий и выскажите свое аргументированное мнение по этому вопросу.

### **Тема 2.1.3.**

#### **Задание № 1.**

В научной и публицистической литературе неоднозначно оценивается период перестройки в истории нашего государства, ее результаты. Некоторые авторы считают реформы М.С.Горбачева непродуманными, непоследовательными. Другие считают, что реформировать командно-административную систему было в принципе невозможно. Кроме того, сам М.С.Горбачев, спустя десять лет, оценивая итоги перестройки, указывает на ряд допущенных просчетов, которые привели к краху системы, например, по оценке самого М.С.Горбачева, в сфере национальных отношений. Дайте Вашу оценку этому сложному и противоречивому периоду. Приведите аргументы, усиливающие Вашу позицию.

#### **Задание № 2**

Результатом перестройки в России стала многопартийность, причем процесс количественного нарастания партий продолжался до 2017 года.

В конце 1991 года в России было лишь 14 партий. В 1993 году их было уже более 40. В 2016 году в Минюсте было зарегистрировано более 70 партий. Не все они пользуются авторитетом и общественной поддержкой. В письменной форме дайте ответ на вопрос, какие показатели (характеристики) свидетельствуют о том, что у партии есть общественная поддержка, что она является полноправным субъектом политической жизни страны? Каковы условия формирования сильных и влиятельных политических партий? Есть ли позитивные аспекты у мульти многопартийности?

**Заполните таблицу «Позитивные и негативные аспекты мульти многопартийности»**

Позитивные аспекты мульти многопартийности	Негативные аспекты мульти многопартийности

### **Рубежный контроль к разделу № 2.1**

**Рубежным контролем к разделу 2.1. является реферирование научной статьи.**

Прореферируйте научную статью по проблемам политического процесса или политических отношений в современной России (по выбору обучающегося). Обязательное условие – статья должна быть опубликована в ведущем (профильном) научном журнале за последние **три года**, включая текущий год. Схема реферирования – ФИО автора статьи, название статьи, название журнала, в котором статья опубликована, год и номер журнала, основные проблемы, проанализированные автором статьи, Ваши комментарии по поводу рассмотренных в статье проблем, Ваша позиция (в чем Вы согласны или не согласны с автором статьи).

### **Раздел 2.2. Социально-политические и экономические процессы в современной России.**

#### **Электоральный процесс и политическое участие в современной России**

##### **Тема 2.2.1 Социально-политические и экономические процессы в современной России.**

**Цель:** усвоение знаний о социально-политических и экономических процессах в современной России, формирование навыков анализа и оценки отдельных политических событий, процессов, институтов, их связи с экономическими, социальными и культурными процессами; развитие способностей обучающихся собирать и обобщать материал в сфере внутренней и внешней политики, в том числе через использование баз данных, поисковых систем и специализированных программ, осуществлять обработку первичной политической информации.

**Перечень изучаемых элементов содержания:** Взаимодействие экономических и социальных факторов, внешние условия для развития экономики страны, обострение торговых войн между странами, замедление динамики мировой экономики и сужение возможностей для отечественного экспорта, торговая война между США и Китаем. Российская экономика в условиях санкций, структурные преобразования и приспособления к ним экономики, инвестиционная активность и направления ее повышения. Социально-политические процессы в современной России.

#### **Вопросы для самоподготовки:**

1. Экономические процессы в современной России

2. Социальные процессы в современной России
3. Политические процессы в современной России.

### **Тема 2.2.2 Электоральный процесс в современной России (региональные и муниципальные выборы).**

**Цель:** усвоение знаний о социально-политических и экономических процессах в современной России, формирование навыков анализа и оценки отдельных политических событий, процессов, институтов, их связи с экономическими, социальными и культурными процессами; развитие способностей обучающихся собирать и обобщать материал в сфере внутренней и внешней политики, в том числе через использование баз данных, поисковых систем и специализированных программ, осуществлять обработку первичной политической информации.

**Перечень изучаемых элементов содержания:** Политическое поведение, электоральное поведение. понятие электорального процесса, концепции электорального поведения: социологическая, социально-психологическая, рационально-инструментальная; А.Зигфрид, Ф.Гогель, Арон, Доган, П.Лазарсфельд. Мичиганская школа в исследовании электорального поведения. Модели электорального поведения (адресная, социально-экономическая, модель доминирования стереотипа, модель идентификации, классовая и др.). Методики наблюдения за предвыборной борьбой. Региональные и муниципальные выборы в России. Референдумы. Электоральное поведение россиян.

#### **Вопросы для самоподготовки:**

1. Понятия электорального поведения и электорального процесса.
2. Концепции электорального поведения;
3. Понятие, сущность и модели электорального поведения: теория и практика;
4. Предвыборная борьба: методики наблюдения и оценки;
5. Региональные выборы в современной России, их особенности и результаты.
6. Муниципальные выборы в современной России. Муниципальные выборы в Москве.
7. Электоральное поведение россиян: теория и политическая практика.

### **Тема 2.2.3 Политическое участие в современной России.**

**Цель:** изучить теории и практику политического участия, формирование навыков анализа и оценки отдельных политических событий, процессов, институтов, их связи с экономическими, социальными и культурными процессами. развитие способностей обучающихся собирать и обобщать материал в сфере внутренней и внешней политики, в том числе через использование баз данных, поисковых систем и специализированных программ, осуществлять обработку первичной политической информации.

**Перечень изучаемых элементов содержания:** понятие политического участия, теории политического участия, типы и формы политического участия, политический протест.

## **Вопросы для самоподготовки:**

- 1 Понятие политического участия.
- 2 Теоретические подходы к трактовке политического участия.
- 3 Факторы и формы политического участия.
- 4 Типы политического участия.
- 5 Политический протест.
- 6 Политический терроризм как крайняя форма неконвенционального политического участия.

## **Практические задания к разделу 2.2.**

### **Тема 2.2.1.**

#### **Задание № 1**

Напишите доклад на тему: «Наиболее значительные изменения в экономической политике России за три года». В докладе аргументируйте их обоснованность (необоснованность) и перспективы.

#### **Задание № 2**

**Работа по группам.** Группа обучающихся разделяется на подгруппы и каждая подгруппа выполняет одно из заданий.

#### **Задание для первой подгруппы**

Напишите доклад на тему: «Показатели социальной политики в России на текущий момент»

#### **Задание для второй подгруппы**

Напишите доклад на тему: «Демографические и миграционные процессы в современной России»

#### **Задание для третьей подгруппы**

Напишите доклад на тему: «Инновации в системе здравоохранения России»

#### **Задание для четвертой подгруппы**

Напишите доклад на тему: «Охрана природных ресурсов и окружающей среды». Как Вы оцениваете ход «мусорной реформы» в современной России?

#### **Задание для пятой подгруппы**

Напишите доклад на тему: «Международные отношения в современной России»

### **Тема 2.2.2.**

Проанализируйте любую избирательную кампанию на уровне города (по выбору обучающегося) и охарактеризуйте электоральное поведение россиян. Сделайте доклад по результатам анализа и презентацию.

### **Тема 2.2.3.**

#### **Задание № 1**

Проведите мониторинг российских СМИ, составьте обзор прессы по проблемам гражданских инициатив и политического участия россиян за **текущий год**. Какие гражданские инициативы в различных сферах жизнедеятельности общества вы можете отметить? В каких формах происходит политическое участие россиян? Напишите отчет о проделанной работе. Как лично Вы участвуете в политической жизни страны?

## **Рубежный контроль к разделу 2.2.**

Рубежным контролем к разделу 2.2. является доклад на тему: «Политика противодействия



терроризму: российский и мировой опыт»

## **Раздел 2.3. Основные направления внутренней политики России. Соблюдение прав и свобод как основа демократического политического процесса.**

### **Тема 2.3.1 Основные направления внутренней политики России на современном этапе.**

**Цель:** усвоение знаний о социально-политических и экономических процессах в современной России. формирование навыков анализа и оценки отдельных политических событий, процессов, институтов, их связи с экономическими, социальными и культурными процессами; развитие навыков у обучающихся собирать и обобщать материал в сфере внутренней и внешней политики, в том числе через использование баз данных, поисковых систем и специализированных программ, осуществлять обработку первичной политической информации.

**Перечень изучаемых элементов содержания:** политика, внутренняя политика, инновационная политика, административная реформа, направления административной реформы; основные направления государственной внутренней политики.

#### **Вопросы для самоподготовки:**

1. Направления внутренней политики государства
2. Инновационная политика: сущность и принципы реализации

### **Тема 2.3.2 Соблюдение прав и свобод как основа демократического политического процесса.**

**Цель:** усвоение знаний о теоретической основе и практике реализации прав и свобод человека и гражданина в России и других странах, формирование навыков анализа и оценки отдельных политических событий, процессов, институтов, их связи с экономическими, социальными и культурными процессами; развитие способностей обучающихся собирать и обобщать материал в сфере внутренней и внешней политики, в том числе через использование баз данных, поисковых систем и специализированных программ, осуществлять обработку первичной политической информации.

**Перечень изучаемых элементов содержания:** права человека, теоретические трактовки прав человека, типология прав человека, права нового поколения, нарушения прав человека, деятельность омбудсмана по правам человека, деятельность омбудсмана по правам ребенка, деятельность омбудсмана по правам предпринимателей, направления минимизации нарушений прав человека.

#### **Вопросы для самоподготовки:**

1. Теоретические трактовки прав человека;
2. Типология прав человека; Права нового поколения.
3. Нарушения прав человека;
4. Деятельность омбудсмана по правам человека,
5. Деятельность омбудсмана по правам ребенка.
6. Деятельность омбудсмана по правам предпринимателей.
7. Направления минимизации нарушений прав человека.

### **Практические задания к разделу 2. 3.**

## Тема 2.3.2

**Работа по подгруппам. Группа обучающихся разделяется на подгруппы и каждая подгруппа выполняет одно из заданий**

### **Задание для первой подгруппы**

Проанализируйте доклады уполномоченного по правам человека в РФ за последние два года. В письменной форме дайте ответы на следующие вопросы:

- Какие права человека нарушаются в России чаще всего?
- Что предпринимается для минимизации нарушений прав и свобод человека и гражданина?
- чем обусловлено появление в РФ института уполномоченного по правам предпринимателей, какие задачи он решает?
- каково состояние дел в современной России в области соблюдения прав ребенка?

### **Задание для второй подгруппы**

Проанализируйте доклады омбудсмана по правам предпринимателей за последние два года. В письменной форме дайте ответы на следующие вопросы:

- Чем обусловлено появление в РФ института уполномоченного по правам предпринимателей, какие задачи он решает?
- Какие права предпринимателей нарушаются в России чаще всего?

### **Задание для третьей подгруппы**

Проанализируйте доклады омбудсмана по правам ребенка за последние два года. В письменной форме дайте ответы на следующие вопросы:

- Чем обусловлено появление в РФ института уполномоченного по правам ребенка? Каково состояние дел в современной России в области соблюдения прав ребенка?
- Вопрос об усыновлении российских детей является дискуссионным, периодически в СМИ появляется информация о фактах насилия, унижения человеческого достоинства в отношении усыновленных детей. Как лично Вы относитесь к усыновлению российских детей иностранными гражданами? Приведите аргументы в подтверждение Вашей позиции.

### **Рубежный контроль к разделу № 2.3.**

Рубежным контролем к разделу № 2.3. является эссе на тему: «Я считаю, что ответственность и государства, и гражданина за нарушение прав и свобод человека должна выражаться в следующем .....». **Итоги своих рассуждений оформите в таблице.**

Краткое изложение нарушения прав и свобод	Что должно делать государство для устранения или минимизации такого нарушения	Что должен делать гражданин, чтобы его права и свободы не нарушались

--	--	--

## **Раздел 2.4. Основные направления внешней политики России и проблемы обеспечения национальной безопасности**

**Цель:** усвоение знаний об основных направлениях внешней политики России, обеспечения национальной безопасности, формирование навыков анализа и оценки отдельных политических событий, процессов, институтов, их связи с экономическими, социальными и культурными процессами; развитие способностей обучающихся собирать и обобщать материал в сфере внутренней и внешней политики, в том числе через использование баз данных, поисковых систем и специализированных программ, осуществлять обработку первичной политической информации.

**Перечень изучаемых элементов содержания:** политика, внешняя политика, основные направления внешней политики России в современных условиях: Россия в содружестве Независимых Государств, отношении России и Европейского союза, развитие российско-американских отношений, международные связи регионов, российско-китайские отношения, Росси в международных организациях;

### **Вопросы для самоподготовки:**

1. Основные направления внешней политики России условиях новой геополитической ситуации;
2. Россия в содружестве Независимых Государств, проблемы стратегического партнерства;
3. Отношении России и Европейского союза: проблемы, противоречия, пути решения.
4. Развитие российско-американских отношений: основные противоречия и перспективы развития;
5. Международные связи регионов как новый фактор современной системы международных отношений;
6. Российско-китайские отношения; Роль ШОС, АСЕАН и АТЭС
7. Представительство Росси в международных организациях;

### **Тема 2.4.2. Национальная безопасность России и проблемы ее обеспечения.**

**Цель:** усвоение и закрепление знаний обучающихся о национальной безопасности, ее видах, проблемах обеспечения, формирование способности к критическому анализу, обобщению и систематизации информации, характеристике и оценке отдельных политических событий и процессов, выявлению их связи с экономическими, социальными и культурными процессами, закономерностями развития политической системы в целом; Формирование у обучающихся навыков выявления причинно- следственных связей и взаимозависимостей между событиями и процессами; формирование способностей у обучающихся собирать, обобщать, анализировать и структурировать материал из разных источников, самостоятельно работать с документами, литературой, материалами средств массовой информации, докладами экспертно-аналитических центров, базами данных, в том числе на иностранном(ых) языке(ах);

**Перечень изучаемых элементов содержания:** национальные интересы, объективные и субъективные составляющие национальных интересов, типология национальных интересов, национальная безопасность, виды национальной безопасности, обеспечение национальной безопасности.

**Вопросы для самоподготовки:**

1. Национальные интересы, объективные и субъективные составляющие национальных интересов. Типы национальных интересов.
2. Стратегия национальной безопасности России.
3. Информационный уровень национальной безопасности;
4. Проблемы обеспечения территориальной целостности страны;
5. Национальная безопасность и ее разновидности:
  - экологическая безопасность;
  - экономическая безопасность;
  - продовольственная безопасность;
  - информационная безопасность;
  - социальная безопасность;
  - общественная безопасность;
  - политическая безопасность;
  - военная безопасность и др.

**Практические задания к разделу № 2.4.**

**Тема 2.4.1.**

Заполните таблицу «Внутренняя и внешняя политика Российской Федерации при Президентах: Б. Ельцин - В. Путин - Д. Медведев - В. Путин»

ФИО, годы пребывания на посту президента	Основное содержание внутренней политики России	Основное содержание внешней политики России
Б.Ельцин(годы президентства)		
В.Путин (годы президентства)		
Д.Медведев (годы президентства)		
В.Путин (годы президентства)		

**Сделайте общие выводы.**

## Тема 2.4.2

### Задание № 1.

Какие внутренние и внешние факторы (проблемы) и как влияют на содержание политического процесса в современной России и обеспечение национальной безопасности? Назовите **не менее трех** наиболее важных, с вашей точки зрения, проблем. Дайте ответ в письменной форме

### Задание № 2.

Изучите «Стратегию национальной безопасности Российской Федерации» от 31 декабря 2015 года. В письменном виде кратко изложите ее основное содержание.

### Задание № 3.

Современная демократия считается наиболее предпочтительным политическим режимом для государственного управления. Однако, многие современные исследователи не только политологи, но также философы и правоведы, утверждают, что демократия имеет множество недостатков и может способствовать вырождению народа. Подобные идеи неоднократно высказывались мыслителями разных эпох. А как считаете Вы? В современной России демократический или какой-то другой политический режим? Докажите свою точку зрения. Дайте ответ в письменной форме.

### Рубежный контроль к разделу № 13.

Рубежным контролем к разделу № 13 является доклад и презентация по одну из видов национальной безопасности (по выбору обучающегося).

## Задания обучающимся для добора баллов, в том числе для поощрительных баллов.

### Задание № 1

В письменной форме выскажите свое обоснованное мнение о «норманнской» версии происхождения Древнерусского государства. Изучив версии сторонников и противников данной версии, дайте ответ на вопрос: Вы являетесь ее сторонником или противником?

### Задание № 2

Почему первые князья Древней Руси были иноземцами? Неужели мы такие отсталые, что даже сами не могли создать государство? В науке существуют разные точки зрения. Изучив их, выскажите свою позицию по данному вопросу. Дайте ответ в письменной форме.

### Задание № 3

Прокомментируйте следующее суждение: «В отличие от Западной Европы, в России долго не могла сформироваться сильная и независимая аристократическая элита, способная противостоять деспотизму верховной государственной власти и тем самым в какой-то мере ограничивать ее». В этом исследователи видят одну из особенностей политического развития России. Выскажите свое мнение по этому вопросу в письменной форме, приведите аргументы (примеры) для ее обоснования.

### Задание № 4

Заполните хронологическую таблицу «Исторические события 15-16 веков»

Дата	Событие	Краткое содержание и результаты
------	---------	---------------------------------

1480 г.		
1497 г.		
1547 г.		
1550 г.		
1559		
1565-1572 г.г.		

**Задание № 5.**

Дайте характеристику политической системе России в 16 веке, включая политическую культуру, как один из элементов политической системы. Дайте характеристику политического процесса этого периода, к какому типу его можно отнести.

**Выпишите функции органов государственной власти в России в 16 веке:**

**Центральные органы власти:**

- Боярская Дума
- Избранная рада
- Земский собор
- Приказы

**Местные органы власти:**

- Губные избы
- Земские избы

**Задание № 6.**

**Заполните хронологическую таблицу «Исторические события в конце 17-18 веках»**

Дата	Событие	Краткое содержание и результаты
1682 г.		
1689 г.		
1695. 1696 г.г.		
1700-1721 г.		
1703 г.		
1709 г.		
1711 г.		
1721 г.		
1725 г.		
1730 г.		
1736 г.		
1755 г.		
1756- 1763 г.г.		
1762 г. 28 июня		
1767 г.		
1768-1774г.г.		
1772, 1793,1795 г.г.		
1773-1775 г.г.		
1785г.		
1787-1791 г.г.		
1796, ноябрь		
1799 г.		
1801 г.		

--	--	--

### Задание № 7

Личностный аспект реформ (российские реформаторы) – Иван IV, Алексей Михайлович, Петр I, Екатерина II, Павел I, М.М.Сперанский, Александр I, Александр II, Александр III, Николай II. Дайте характеристику личности и реформам одно из российских реформаторов (по выбору обучающегося), сделайте презентацию;

### Задание № 8.

Заполните таблицу «Политические реформы в России в XVI – начале XX веков»

Реформаторы	Краткое содержание реформ	Итоги реформирования
Иван IV Грозный		
Алексей Михайлович		
Петр I		
Екатерина II		
Павел I		
Александр I		
Александр II		
Александр III		
Николай II		

### Задание № 9

«Политические взгляды ....» (одного из лидеров революционных событий 1917 года) по выбору обучающегося. Сделайте презентацию.

### Задание № 10.

К.Поппер утверждает, что «следует сопротивляться искуссительной идее о том, что демократия предполагает пропорциональное представительство. Вместо этого мы должны стремиться к двухпартийной системе или, по крайней мере, к какому-то приближению к ней». В чем заключаются преимущества и изъяны двухпартийной и многопартийной систем? Проанализируйте партийную систему современной России. Какие выводы можно сделать о перспективах ее развития?

Какая партийная система была бы предпочтительна для России? Дайте ответ в письменной форме.

### Задание № 11.

Авторитетный исследователь проблем политической модернизации и транзитологии С. Хантингтон отмечал, что по мере усвоения формальных демократических институтов все большим числом разнородных обществ «сама демократия становится все более

дифференцированной». Прокомментируйте слова С. Хантингтона. Дайте ответ в письменной форме

## Задание 12.

**Напишите реферат на одну из предложенных ниже тем.**

### Темы рефератов

1. Альтернативы общественного развития в Древней Руси X11 – первой половины X111 веков
2. Особенности древнерусской цивилизации
3. Политические институты и социальная структура средневековой Руси
4. Эволюция правящей элиты Московского государства
5. Легитимность и легитимация власти в Московской Руси
6. Реформы Ивана 1V Грозного: содержание и современные оценки результатов.
7. Исторические истоки русской монархической государственности и этапы ее эволюции
8. Система органов государственного управления в X-XV111 веках
9. Российский абсолютизм и его отличие от западноевропейского
10. Реформы и контрреформы в России в XV111 веке
11. Реформы Екатерины 11 и их политическое значение
12. Привилегии как форма взаимоотношений российского общества и государства: исторический и современный аспекты
13. Реформы Александра 1 и формирование новой социальной структуры российского общества
14. Реформы и контрреформы X1X – начала XX века в России
15. Органы государственного управления в XVIII – начале XX века
16. Государство и общество накануне и в период реформ Петра I.
17. Реформы Александра II и очередной цикл политической истории России
18. Внутренняя политика самодержавия в первой половине 19 века.
19. Общественно-политические движения в первой половине 19 века.
20. Реформы в России и их вынужденный характер. Почему модернизацию в России называют догоняющей
21. Западное влияние и российские реформы: исторические и современные аспекты;
22. Либеральная и консервативная тенденции в российских реформах
23. Великие реформы 60-70-х годов 19 века (отмена крепостного права, земская, городская, судебная, военная).
24. Внутренняя политика российского самодержавия в 80-х- начале 90-х годов 19 века.
25. Радикально-демократическое направление на рубеже 40-50-х годов X1X века. (В.Г.Белинский, А.И.Герцен, Н.П.Огарев).
26. Теория официальной народности: представители, идеи, значение.
27. Радикально-демократическое направление на рубеже 40-50-х годов X1X века. (В.Г.Белинский, А.И.Герцен, Н.П.Огарев).
28. Сущность либерализма как политической идеологии. Российский либерализм: представители, содержание, особенности. эволюция, партии
29. Социалистическая идея в России: содержание, представители, роль;



30. Смысл и значение земского самоуправления во второй половине XIX-начале XX веков;
31. Социально-политические причины революционных процессов начала XX века в России
32. Революционный процесс в 1905 году: причины, политический спектр, итоги.
33. Государственная Дума, ее роль в общественно-политических процессах 1906-1916 годах и современной России.
34. В.И.Ленин и большевики в революционном процессе: причины успеха.
35. Большевизм как социокультурная традиции России;

#### **РАЗДЕЛ 4. ФОНД ОЦЕНОЧНЫХ СРЕДСТВ ДЛЯ ПРОВЕДЕНИЯ ПРОМЕЖУТОЧНОЙ АТТЕСТАЦИИ ОБУЧАЮЩИХСЯ ПО ДИСЦИПЛИНЕ (МОДУЛЮ)**

##### **4.1. Форма промежуточной аттестации обучающегося по дисциплине (модулю)**

Контрольным мероприятием промежуточной аттестации обучающихся по дисциплине (модулю) является в третьем семестре - зачет, в четвертом семестре – экзамен, которые проводится в устной форме.

##### **4.2. Перечень компетенций с указанием этапов их формирования в процессе освоения образовательной программы**

<b>Код компетенции</b>	<b>Содержание компетенции (части компетенции)</b>	<b>Результаты обучения</b>	<b>Этапы формирования компетенций в процессе освоения образовательной программы</b>
<b>ОПК-3</b>	Способен выделять, систематизировать и интерпретировать содержательно значимые эмпирические данные из потоков информации, а также смысловые конструкции в оригинальных текстах и источниках по профилю деятельности	<b>Знать:</b> основную общенаучную и политологическую терминологию	Этап формирования знаний
		<b>Уметь:</b> выделять, систематизировать и интерпретировать содержательно значимые эмпирические данные из потоков информации	Этап формирования умений
		<b>Владеть:</b> навыками систематизации и интерпретации смысловых конструкций в оригинальных текстах и источниках по профилю деятельности	Этап формирования навыков и получения опыта
<b>ОПК-4</b>	Способен устанавливать причинно-следственные связи, давать характеристику и оценку	<b>Знать:</b> основную общенаучную и политологическую терминологию, методологию компаративного анализа политических явлений	Этап формирования знаний

	<p>общественно-политическим и социально-экономическим событиям и процессам, выявляя их связь с экономическим, социальным и культурно-цивилизационным контекстами, а также с объективными тенденциями и закономерностями комплексного развития на глобальном, макрорегиональном, национально-государственном, региональном и локальном уровнях</p>	<p><b>Уметь:</b> устанавливать причинно-следственные связи, давать системную характеристику и оценку общественно-политическим и социально-экономическим событиям, осуществлять компаративный анализ политических институтов и процессов</p>	Этап формирования умений
		<p><b>Владеть:</b> навыками выявления связи общественно-политических явлений с экономическим, социальным и культурно-цивилизационным контекстами, а также с объективными тенденциями и закономерностями комплексного развития на глобальном, макрорегиональном, национально-государственном, региональном и локальном уровнях</p>	Этап формирования навыков и получения опыта
<b>ПК-4</b>	<p>Способен участвовать в организации управленческих процессов в органах государственной и муниципальной власти и управления, в аппаратах политических партий и общественно-политических объединений, бизнес-структурах, международных организациях, СМИ</p>	<p><b>Знать:</b> основные принципы и методы организации управленческих процессов</p>	Этап формирования знаний
		<p><b>Уметь:</b> применять знания основных принципов и методов для организации управленческих процессов</p>	Этап формирования умений
		<p><b>Владеть:</b> навыками участия в организации управленческих процессов в органах государственной и муниципальной власти и управления, в аппаратах политических партий и общественно-политических объединений, бизнес-структурах, международных организациях, СМИ</p>	Этап формирования навыков и получения опыта
<b>ПК-5</b>	<p>Способен применять политологические доктрины и теории</p>	<p><b>Знать:</b> основные принципы и методы организации управленческих процессов</p>	Этап формирования знаний

	для анализа политологических проблем и разработки практических рекомендаций	<b>Уметь:</b> применять знания основных принципов и методов для организации управленческих процессов	Этап формирования умений
		<b>Владеть:</b> навыками участия в организации управленческих процессов в органах государственной и муниципальной власти и управления, в аппаратах политических партий и общественно-политических объединений, бизнес-структурах, международных	Этап формирования навыков и получения опыта
<b>ПК-6</b>	Способен решать научные задачи исследования политических процессов и отношений	<b>Знать:</b> основные методы и принципы научного исследования, знать содержание ведущих	Этап формирования знаний
		<b>Уметь:</b> применять знания основных политологических доктрин и теорий для исследования политических процессов и отношений.	Этап формирования умений
		<b>Владеть:</b> навыками решения научных задач исследования политических процессов и отношений	Этап формирования навыков и получения опыта

#### 4.3. Описание показателей и критериев оценивания компетенций на различных этапах их формирования, описание шкал оценивания

Код компетенции	Этапы формирования компетенций	Показатель оценивания компетенции	Критерии и шкалы оценивания
<b>ОПК-3, ОПК-4, ПК-4;.ПК-5, ПК-6</b>	<b>Этап формирования знаний:</b>  в процессе усвоения лекционного материала, чтения, анализа и реферирования научных статей и	<b>Теоретический блок вопросов.</b>  Уровень освоения программного материала, логика и грамотность изложения, умение самостоятельно обобщать и излагать материал	1) обучающийся глубоко и прочно освоил программный материал, исчерпывающе, последовательно, грамотно и логически стройно его излагает, тесно увязывает с задачами и будущей деятельностью, не затрудняется с ответом при видоизменении задания,

	<p>монографий, сдачи коллоквиумов, отбора материала для докладов, рефератов и эссе.</p>		<p>умеет самостоятельно обобщать и излагать материал, не допуская ошибок – 9-10 баллов;</p> <p>2) обучающийся твердо знает программный материал, грамотно и по существу излагает его, не допуская существенных неточностей в ответе на вопрос, может правильно применять теоретические положения -7-8 баллов;</p> <p>3) обучающийся освоил основной материал, но не знает отдельных деталей, допускает неточности, недостаточно правильные формулировки, нарушает последовательность в изложении программного материала - 5-6 баллов;</p> <p>4) обучающийся не знает значительной части программного материала, допускает существенные ошибки -0-4 балла.</p>
--	---	--	---

<p><b>ОПК-3, ОПК-4, ПК-4;.ПК-5, ПК-6</b></p>	<p><b>Этап формирования умений.</b> в процессе практических занятий, выполнения практических заданий (аналитические задание: задачи ситуационные задания, кейсы, проблемные ситуации, заполнение таблиц).</p> <p>Практическое применение теоретических положений применительно к профессиональным задачам, обоснование принятых решений</p>	<p><b>Аналитическое задание</b> (<i>задачи, ситуационные задания, кейсы, проблемные ситуации и т.д.</i>)</p> <p>Практическое применение теоретических положений применительно к профессиональным задачам, обоснование принятых решений</p>	<p>1) свободно справляется с задачами и практическими заданиями, правильно обосновывает принятые решения, задание выполнено верно, даны ясные аналитические выводы к решению задания, подкрепленные теорией - 9-10 баллов;</p> <p>2) владеет необходимыми умениями и навыками при выполнении практических заданий, задание выполнено верно, отмечается хорошее развитие аргумента, однако отмечены погрешности в ответе, скорректированные при собеседовании -7-8 баллов;</p> <p>3) испытывает затруднения в выполнении практических заданий, задание выполнено с ошибками, отсутствуют логические выводы и</p>
--	---	--	---

<p><b>ОПК-3, ОПК-4, ПК-4;.ПК-5, ПК-6</b></p>	<p><b>Этап формирования навыков и получения опыта.</b></p> <p>Аналитическое задание (задачи, ситуационные задания, кейсы, проблемные ситуации и т. д.). Отбор и структурирование материала, заполнение таблиц, мониторинг СМИ, написание рефератов, докладов, эссе, презентации, сравнительный анализ государств, лидеров, партий, организация и проведение учебных игр.</p> <p>Решение практических заданий и задач, владение навыками и умениями при выполнении практических заданий, самостоятельность, умение обобщать и излагать материал</p>	<p><b>Аналитическое задание (задачи, ситуационные задания, кейсы, проблемные ситуации и т.д.)</b></p> <p>Решение практических заданий и задач, владение навыками и умениями при выполнении практических заданий, самостоятельность, умение отбирать, обобщать, анализировать, структурировать и излагать материал.</p>	<p>заклучения к решению5-6 баллов;</p> <p>4) практические задания, задачи выполняет с большими затруднениями или задание не выполнено вообще, или задание выполнено не до конца, нет четких выводов и заключений по решению задания, сделаны неверные выводы по решению задания - 0-4 баллов.</p>
--	--	--	---

**4.4. Типовые контрольные задания или иные материалы, необходимые для оценки знаний, умений, навыков и (или) опыта деятельности, характеризующих этапы формирования компетенций в процессе освоения образовательной программы.**

## **Примерные вопросы для проведения промежуточной аттестации обучающихся по дисциплине (модулю) «Современная российская политика»**

### **Теоретический блок вопросов:**

#### **Модуль 1.**

1. Объект, предмет, цели и задачи дисциплины «Политические отношения и политический процесс в России»
2. Методы и принципы изучения политических отношений и процессов
3. Функции дисциплины «Политические отношения и политический процесс в России», ее роль в профессиональной подготовке специалистов политической сферы.
4. Особенности изучения политических отношений и процессов в России, понятийно-категориальный аппарат дисциплины (общая характеристика)
5. Политический интерес: сущность, особенности, научные подходы к объяснению сущности. Каналы выявления и реализации политических интересов, их роль.
6. Соотношение понятий «потребности», «политические потребности», «политические интересы».
7. Категория «политические отношения». Роль политических интересов в системе политических отношений.
8. Политическая деятельность: специфика, виды и их краткая характеристика. Политическая деятельность в современной России.
9. Политические изменения и политическое развитие. Кризисы политического развития.
10. Политический процесс: понятие, типы, формы протекания.
11. Сущность институционального и функционального подходов в изучении политических отношений и процессов.
12. Социокультурный подход в анализе политических отношений и процессов, его значение в исследовании российских политических отношений и процессов.
13. Бихевиористский и постбихевиористский подходы в изучении политических отношений и процессов: сущность, представители, роль.
14. Понятие цивилизации. Россия как особый тип цивилизации.
15. Цивилизационный подход и его значение в изучении политических отношений и процессов в России
16. Принципы изучения политических отношений и процессов в России.
17. Политические традиции: сущность и значение. Особенности отечественной политической традиции.
18. Мобилизационный тип развития: сущность, причины, последствия.
19. «Западники» о направлениях политическом развитии России: представители, идеи, значение для современного политического процесса России.
20. «Славянофилы» о направлениях политическом развитии России: представители, идеи, значение для современного политического процесса России.
21. Политические отношения в период политики «военного коммунизма». Ленинский план построения социализма. Советы как форма новой государственности.
22. Новая экономическая политика как альтернативная модель социализма.
23. Сталинский вариант технологической модернизации и социально-политические процессы в советском обществе 30-х годов XX века.
24. Советская политическая система. Характеристика административно-командной системы.
25. «Оттепель»: достижения и неудачи «великого десятилетия».
26. Характеристика политической системы СССР в послевоенный период. Попытки политических реформ в 50-х- 60-х годах XX века: содержание и причины неудач.

27. Политический курс руководства партии и страны в середине 60-х – середине 80-х годов 20 века.
28. Попытка стимулирования развития советского общества при Ю.В.Андропова
29. Концентрация власти в партийном аппарате: причины и последствия.
30. Концепция «развитого социализма».
31. Общая характеристика советской политической системы и ее эволюции: институциональные и идеологические составляющие. Политический процесс и политические отношения в советский период.

## **Модуль 2.**

32. Теоретические подходы к революции;
33. Экономические, социальные, политические и культурно-идеологические предпосылки перестройки. Перестройка как революция.
34. Политические реформы М.С.Горбачева. Содержание ускорения как поиск путей реформирования советского общества.
35. Сущность, итоги и последствия перестройки. Августовский политического кризиса 1991 года: причины и суть.
36. Особенности политического процесса и политических отношений в период перестройки.
37. Распад СССР: причины и последствия для России и мира. Роль внутренних и внешних факторов в распаде СССР;
38. Теоретические основы анализа этнополитических процессов и отношений.
39. Этнополитические процессы и национальная политика в дореволюционной России.
40. Национальная политика и национальные отношения в СССР: успехи и проблемы.
41. Этнополитические процессы 90-х годов 20 века. Конституционные преобразования (Конституция РФ 1993 г.) в системе национальных отношений РФ.
42. Современное состояние национальных отношений, проблемы и направления совершенствования национальных отношений.
43. Стратегия государственной национальной политики РФ.
44. Взаимодействие государства и этнических общностей в современной России: направления и формы сотрудничества.
45. Институт выборов в России: краткий исторический обзор.
46. Генезис постсоветской избирательной системы.
47. Избирательный процесс и его стадии.
48. Федеральные президентские выборы в России: избирательные циклы и их результаты
49. Федеральные парламентские выборы: избирательные циклы и их результаты.
50. Проблема преемственности президентской власти и ее влияние на политический процесс в современной России;
51. Понятия электорального поведения и электорального процесса. Концепции электорального поведения;
52. Понятие, сущность и модели электорального поведения: теория и практика;
53. Предвыборная борьбы: методики наблюдения и оценки;
54. Региональные выборы в современной России, их особенности и результаты.
55. Муниципальные выборы в современной России. Муниципальные выборы в Москве.
56. Электоральное поведение россиян: теория и политическая практика.
57. Понятие политического участия. Теоретические подходы к трактовке политического участия.
58. Факторы, формы и типы политического участия. Политический протест.
59. Политический терроризм как крайняя форма нелегитимного политического участия
60. Теоретические трактовки прав человека; Типология прав человека; Права нового поколения.
61. Нарушения прав человека; Направления минимизации нарушений прав человека.



62. Институт омбудсмена в России (омбудсмен по правам человека, правам ребенка, правам предпринимателей): причины появления, основные направления деятельности;
63. Основные направления внешней политики России в условиях новой геополитической ситуации;
64. Россия в содружестве Независимых Государств, проблемы стратегического партнерства;
65. Отношения России и Европейского союза: проблемы, противоречия, пути решения.
66. Развитие российско-американских отношений: основные противоречия и перспективы развития;
67. Международные связи регионов как новый фактор современной системы международных отношений;
68. Российско-китайские отношения; Роль ШОС, АСЕАН и АТЭС
69. Представительство России в международных организациях;
70. Национальные интересы, объективные и субъективные составляющие национальных интересов. Типы национальных интересов.
71. Стратегия национальной безопасности России.
72. Информационный уровень национальной безопасности;
73. Проблемы обеспечения территориальной целостности страны;
74. Национальная безопасность и ее разновидности: Характеристика одного из видов безопасности.

**Аналитическое задание (задачи, ситуационные задания, проблемные ситуации и т.д.):**

**Аналитические задания: (модуль 1)**

1. Проанализируйте какое-либо событие из российской истории или современной политической практики (по выбору обучающегося) в контекстах изученных подходов. Какие институциональные, социокультурные и иные аспекты проявились в анализируемом Вами событии?
2. Проанализируйте какое-либо событие из российской истории или современной политической практики (по выбору обучающегося). Дайте ответ на следующий вопрос: какие политические интересы реализовывались в анализируемом Вами событии?
3. Почему политический интерес является основой политических отношений и деятельности? Приведите примеры из политической истории и современной политической практики. Каковы способы выявления интересов людей?
4. Что означает принцип объективности в исследовании политических отношений и процессов, ведь исследует их человек со своими интересами, мировоззрением, политическими и гражданскими позициями, своей системой ценностей?
5. Почему принцип всесторонности особенно важен при изучении политических отношений и процессов? Приведите примеры из политической истории и современной политической практики.
6. Объясните, почему Россия вынуждена была избрать для себя мобилизационный тип развития? Приведите примеры.
7. Известно, что в России спор между «западниками» и «славянофилами» продолжается до сих пор. Представьте, что идет обсуждение стратегии развития России. В процессе дискуссии обозначились две позиции: опираться на историческую самобытность, национальные традиции и особенности страны, развиваться «своим путем» или опираться на позитивные западноевропейские традиции, опыт, ценности. Вам предоставляется слово.
8. Прокомментируйте слова великого русского историка В.О.Ключевского, который считал, что «можно и должно заимствовать изобретенный другими способ вязать чулки, но нельзя и стыдно перенимать чужой образ жизни, строй чувств и порядок отношений. Каждый порядочный человек все это должен иметь свое, как у каждого

- порядочного человека должна быть своя голова и своя жена». Почему модель развития **общественных процессов**, предполагающая заимствование чужих моделей, образцов, традиций, не является эффективной? В каких сферах такое заимствование может играть позитивную роль?
9. К.С.Аксаков считал, что Россия «земля совершенно самобытная, вовсе не похожая на европейские государства и страны». Вы согласны с мнением К.С.Аксакова? Если ответ положительный, ответьте на вопрос - В чем историческая самобытность России? Если ответ отрицательный, аргументируйте свой ответ, приведите примеры.
  10. Что положительного из западноевропейской политической традиции, политического опыта можно использовать в современной России?
  11. Назовите отечественные политические традиции. Какое влияние они оказали на политические отношения и политический процесс России? Какие, на Ваш взгляд, традиции могут играть позитивную роль в современных политических отношениях и процессах России?
  12. Сочетается ли историческая самобытность России с логикой мирового политического развития?
  13. Лично Вам больше импонируют идеи «западников» или «славянофилов»? Обоснуйте свой ответ.
  14. Какие наиболее важные политические события, изменения произошли в политическом процессе России в текущем году? Как Вы считаете, они способствовали политическому развитию страны или нет? Обоснуйте свой ответ.
  15. Дайте характеристику современным политическим отношениям в России. Есть ли в России оппозиция? Какими силами (партиями, структурами, лидерами) она представлена?
  16. Объясните, почему в российской политической традиции и политическом процессе доминировали либо радикальные, либо консервативные воззрения?
  17. Объясните, почему либеральная идеология и либеральные партии в России имели лишь временный успех?
  18. Каковы причины ужесточения национальной политики России во второй половине XIX века и в чем выразилось обострение национального вопроса в России на рубеже XIX-XX веков?
  19. Как Вы считаете, Октябрьская революция 1917 года: величайшее событие XX века или социальная катастрофа?
  20. Исследователи высказывали разные, нередко прямо противоположные суждения по поводу периода «оттепели». В 60-70-е годы 20 века доминировала оценка этого периода, как времени субъективизма и волюнтаризма. В 80-90-е годы 20 века десятилетие правления Н.С.Хрущева называли первой попыткой десталинизации общества, «первым штурмом административно-командной системы». Выскажите свое мнение по этому вопросу.
  21. Проведите сравнительный анализ двух представителей коммунистической правящей элиты советской эпохи» (по выбору обучающегося).
  22. Дайте характеристику политическим взглядам одного из лидеров революционных событий в России 1917-1920 годах.
  23. Изложите содержание одной из работ В.И.Ленина, посвященных вопросам построения социализма в России (по выбору обучающегося).
  24. Охарактеризуйте систему «государственного социализма».
  25. Изложите реформаторские проекты Г.М.Маленкова, Л.П.Берия и Н.С.Хрущева. Как Вы считаете, какой из реформаторских проектов был наиболее предпочтителен для России и почему?
  26. Как Вы считаете, был ли распад СССР неизбежен? Назовите причины и последствия распада СССР.

27. В чем причины неудач реформ А.Н.Косыгина?
28. Какие попытки для укрепления политического строя России предпринимал Ю.Андропов? Почему эта попытка потерпела неудачу? Дайте обоснованный ответ.
29. В научной и публицистической литературе неоднозначно оценивается период перестройки в истории нашего государства, ее причины и результаты. Некоторые авторы считают реформы М.С.Горбачева непродуманными, непоследовательными. Другие считают, что реформировать командно-административную систему было в принципе невозможно. Кроме того, сам М.С.Горбачев, спустя десять лет, оценивая итоги перестройки, указывает на ряд допущенных просчетов, которые привели к краху системы. Выскажите свою обоснованную позицию по этому вопросу.
30. В составе номенклатурной элиты советского общества 70-80-х годов 20 века произошли радикальные изменения, которые и стали основными социальными предпосылками перестройки. Какие радикальные сдвиги произошли во властвующей элите России этого периода и почему их можно отнести к социальным предпосылкам перестройки?

### Аналитические задания: (модуль 2).

31. В современных условиях в ряде стран и в России актуализировалась опасность нарушения территориальной целостности в виду сепаратистских тенденций. Что такое сепаратизм? Когда в России появились сепаратистские настроения и в чем их причина? Что необходимо предпринять для минимизации сепаратистских настроений и действий? Как Вы считаете, необходимо ли менять принципы управления регионами в России, чтобы минимизировать эту тенденцию?
32. Осенью 2016 года СМИ сообщили об инициативе разработки проекта закона «О российской нации». Идею создания такого закона поддержал Президент РФ на заседании Совета по межнациональным отношениям в Астрахани 31 октября 2016 года. В российском обществе развернулась дискуссия. Одни считают, что закон о российской нации поможет урегулировать сложные межэтнические проблемы, предотвратит разжигание межнациональной розни, позволит сплотить людей. Другие (например, Егор Холмагоров), напротив, считают, что это бессмысленная затея, которая ни к чему хорошему не приведет. Выскажите свое мнение по этому вопросу.
33. Охарактеризуйте внутреннюю и внешнюю политику Российской Федерации в период президентства Б.Ельцина.
34. Охарактеризуйте внутреннюю и внешнюю политику Российской Федерации в первый период президентства В.Путина.
35. Охарактеризуйте внутреннюю и внешнюю политику Российской Федерации в период президентства Д.Медведева.
36. Охарактеризуйте внутреннюю и внешнюю политику Российской Федерации в период президентства В.Путина.
37. Периодически вспыхивают дискуссии о трансформации формы правления в России из президентской республики в парламентскую республику. Назовите преимущества и недостатки этих форм правления. По Вашему мнению, какая из форм правления наиболее адекватна России и почему?
38. В чем недостатки однопартийной и многопартийной политических систем? Каковы условия формирования сильных и влиятельных политических партий?
39. Прореферлируйте научную статью по проблемам политического процесса или политических отношений в современной России (по выбору обучающегося). Обязательное условие – статья должна быть опубликована в ведущем (профильном) научном журнале за последние **три года**, включая текущий год. Схема реферирования – ФИО автора статьи, название статьи, название журнала, в котором статья опубликована, год и номер журнала, основные проблемы, проанализированные автором статьи, Ваши

- комментарии по поводу рассмотренных в статье проблем, Ваша позиция (в чем Вы согласны или не согласны с автором статьи).
40. Проанализируйте последнюю на текущий момент избирательную кампанию по выборам Президента РФ
  41. Проанализируйте последнюю на текущий момент избирательную кампанию по выборам Государственной Думы Федерального Собрания РФ.
  42. Проанализируйте любую избирательную кампанию на уровне города (по выбору обучающегося).
  43. Дайте характеристику электоральному поведению россиян.
  44. Какие теории электорального поведения Вам известны? Какая из теорий, на Ваш взгляд, наиболее точно отражает сущность электорального поведения и почему?
  45. Какие методики наблюдения и оценки предвыборной борьбы Вам известны? Изложите их суть.
  46. Проведите мониторинг российских СМИ, составьте обзор прессы по проблемам гражданских инициатив и политического участия россиян за **текущий год**. Какие гражданские инициативы в различных сферах жизнедеятельности общества вы можете отметить? В каких формах происходит политическое участие россиян? Напишите отчет о проделанной работе. Как лично Вы участвуете в политической жизни страны?
  47. Изложите содержание **эссе на тему**: «Я считаю, что ответственность и государства, и гражданина за нарушение прав и свобод человека должна выражаться в следующем ...»
  48. Какие внутренние и внешние факторы (проблемы) и как влияют на содержание политического процесса в современной России и обеспечение национальной безопасности? Назовите **не менее трех** наиболее важных, с вашей точки зрения, проблем.
  49. Современная демократия считается наиболее предпочтительным политическим режимом для государственного управления. Однако, многие современные исследователи не только политологи, но также философы и правоведы, утверждают, что демократия имеет множество недостатков и может способствовать вырождению народа. Подобные идеи неоднократно высказывались мыслителями разных эпох. А как считаете Вы? По Вашему мнению, является ли политический процесс в современной России демократическим? Докажите свою точку зрения.
  50. Кратко изложите содержание докладов уполномоченного по правам человека в РФ за последние два года. Дайте ответы на следующие вопросы: Какие права человека нарушаются в России чаще всего? Что предпринимается для минимизации нарушений прав и свобод человека и гражданина?
  51. Кратко изложите содержание докладов омбудсмана по правам предпринимателей за последние два года. Дайте ответы на следующие вопросы: Чем обусловлено появление в РФ института уполномоченного по правам предпринимателей, какие задачи он решает? Какие права предпринимателей нарушаются в России чаще всего? Как Вы считаете, деятельность омбудсмана по правам предпринимателей в России эффективна?
  52. Кратко изложите содержание докладов омбудсмана по правам ребенка за последние **два года**. Дайте ответы на следующие вопросы: Чем обусловлено появление в РФ института уполномоченного по правам ребенка? Каково состояние дел в современной России в области соблюдения прав ребенка?
  53. Вопрос об усыновлении российских детей является дискуссионным, периодически в СМИ появляется информация о фактах насилия, унижения человеческого достоинства в отношении усыновленных детей. Как лично Вы относитесь к усыновлению российских детей иностранными гражданами? Приведите аргументы в подтверждение Вашей позиции.
  54. Изложите содержание доклада на тему: «Политика противодействия терроризму: российский и мировой опыт».
  55. Изложите «Стратегию национальной безопасности Российской Федерации» от 31 декабря 2015 года.

56. Дайте характеристику одному из видов национальной безопасности (по выбору обучающегося).
57. Изложите основные направления государственной внутренней политики по состоянию на текущий момент.
58. Изложите суть экономических процессов в современной России (по состоянию на текущий момент).
59. Изложите содержание одного из социальных процессов: демографический, миграционный, межнациональный и т.д. (по выбору обучающегося)
60. Изложите основные направления внешней политики России условиях новой геополитической ситуации;
61. Охарактеризуйте отношения России и государств Европейского союза. Какие проблемы существуют в этих отношениях и каковы, на Ваш взгляд, пути их решения? Как влияют отношения России с государствами ЕС на политический процесс в России?
62. Каковы, на Ваш взгляд, проблемы и противоречия российско-американских отношений. Каковы перспективы их развития? Как влияют российско-американские отношения на политический процесс в России?

#### **4.5 Методические материалы, определяющие процедуры оценивания знаний, умений, навыков и (или) опыта деятельности, характеризующих этапы формирования компетенций**

Промежуточная аттестация по дисциплине (модулю) проводится в соответствии с Положением о промежуточной аттестации обучающихся по основным профессиональным образовательным программам высшего образования – программ бакалавриата/магистратуры/специалитета в Российском государственном социальном университете и Положение о балльно-рейтинговой системе оценки успеваемости обучающихся по основным профессиональным образовательным программам высшего образования - программам бакалавриата, программам специалитета, программам магистратуры в Российском государственном социальном университете.

На промежуточную аттестацию отводится 20 рейтинговых баллов.

Ответы обучающегося на контрольном мероприятии промежуточной аттестации оцениваются педагогическим работником по 20 - балльной шкале, а итоговая оценка по дисциплине (модулю) выставляется по пятибалльной системе для экзамена/дифференцированного зачета и по системе зачтено/не зачтено для зачета.

Критерии выставления оценки определяются Положением о балльно-рейтинговой системе оценки успеваемости обучающихся по основным профессиональным образовательным программам высшего образования - программам бакалавриата в Российском государственном социальном университете.

### **РАЗДЕЛ 5. УСЛОВИЯ РЕАЛИЗАЦИИ ДИСЦИПЛИНЫ**

#### **5.1. Перечень основной и дополнительной учебной литературы для освоения дисциплины (модуля)**

##### **5.1.1. Основная литература**

1. Баранов, Н. А. Современная российская политика : учебник для вузов / Н. А. Баранов, Б. А. Исаев. — 2-е изд., испр. и доп. — Москва : Издательство Юрайт, 2021. — 389 с. — (Высшее

образование). — ISBN 978-5-534-09646-0. — Текст : электронный // ЭБС Юрайт [сайт]. — URL: <https://urait.ru/bcode/470436> (дата обращения: 30.05.2022).

2. Пряхин, В. Ф. Россия в глобальной политике : учебник и практикум для вузов / В. Ф. Пряхин. — 2-е изд., перераб. и доп. — Москва : Издательство Юрайт, 2021. — 479 с. — (Высшее образование). — ISBN 978-5-534-13512-1. — Текст : электронный // ЭБС Юрайт [сайт]. — URL: <https://urait.ru/bcode/469351> (дата обращения: 30.05.2022).

### **5.1.2. Дополнительная литература.**

3. Моисеев, В. В. Куда идет Россия?: Стратегия экономического и социального развития / В. В. Моисеев. — Москва : Директ-Медиа, 2014. — 453 с. — Режим доступа: по подписке. — URL: <https://biblioclub.ru/index.php?page=book&id=239981> (дата обращения: 30.05.2022). — ISBN 978-5-4458-6469-1. — DOI 10.23681/239981. — Текст : электронный.

4. Россия в глобальной политике : учебник для вузов / А. А. Литовченко [и др.] ; под редакцией А. А. Литовченко. — 2-е изд., испр. и доп. — Москва : Издательство Юрайт, 2021. — 338 с. — (Высшее образование). — ISBN 978-5-534-08057-5. — Текст : электронный // ЭБС Юрайт [сайт]. — URL: <https://urait.ru/bcode/470585> (дата обращения: 30.05.2022).

5. Смирнов, Г. Н. Политология. Россия в мировом политическом процессе : учебное пособие для вузов / Г. Н. Смирнов, А. В. Бурсов. — 2-е изд., испр. и доп. — Москва : Издательство Юрайт, 2021. — 255 с. — (Высшее образование). — ISBN 978-5-534-07801-5. — Текст : электронный // ЭБС Юрайт [сайт]. — URL: <https://urait.ru/bcode/472180> (дата обращения: 30.05.2022).

## **5.2 Перечень ресурсов информационно-коммуникационной сети «Интернет», необходимых для освоения дисциплины (модуля)**

<b>№№</b>	<b>Название электронного ресурса</b>	<b>Описание электронного ресурса</b>	<b>Используемый для работы адрес</b>
1.	ЭБС «Университетская библиотека онлайн»	Электронная библиотека, обеспечивающая доступ высших и средних учебных заведений, публичных библиотек и корпоративных пользователей к наиболее востребованным материалам по всем отраслям знаний от ведущих российских издательств	<a href="http://biblioclub.ru/">http://biblioclub.ru/</a>
2.	Научная электронная библиотека eLIBRARY.ru	Крупнейший российский информационно-аналитический портал в области науки, технологии, медицины и образования, содержащий рефераты и полные тексты более 34 млн научных публикаций и патентов	<a href="http://elibrary.ru/">http://elibrary.ru/</a>
3.	Образовательная платформа Юрайт	Электронно-библиотечная система для ВУЗов, ССУЗов, обеспечивающая доступ к учебникам, учебной и методической литературе по различным дисциплинам.	<a href="https://urait.ru/">https://urait.ru/</a>
4.	База данных "EastView"	Полнотекстовая база данных периодических изданий	<a href="http://ebiblioteka.ru/">http://ebiblioteka.ru/</a>
5.	База данных международного индекса научного	Библиографическая и реферативная база данных и инструмент для отслеживания цитируемости статей,	<a href="http://www.scopus.com/">http://www.scopus.com/</a>

	цитирования "Scopus"	опубликованных в научных изданиях	
6.	Международный индекс научного цитирования "Web of Science"	Поисковая интернет-платформа, объединяющая реферативные базы данных публикаций в научных журналах и патентов, в том числе базы, учитывающие взаимное цитирование публикаций. Web of Science охватывает материалы по естественным, техническим, общественным, гуманитарным наукам и искусству.	<a href="http://webofknowledge.com">http://webofknowledge.com</a>
7.	Электронная библиотека "Grebennikon"	Библиотека предоставляет доступ более чем к 30 журналам, выпускаемых Издательским домом "Гребенников".	<a href="https://grebennikon.ru/">https://grebennikon.ru/</a>

### 5.3 Методические указания для обучающихся по освоению дисциплины (модуля)

Освоение обучающимся дисциплины (модуля) **«Политические отношения и политический процесс в современной России»** предполагает изучение материалов дисциплины на аудиторных занятиях и в ходе самостоятельной работы. Аудиторные занятия проходят в форме лекций, семинаров и практических занятий. Самостоятельная работа включает разнообразный комплекс видов и форм работы обучающихся.

Для успешного освоения дисциплины (модуля) и достижения поставленных целей необходимо внимательно ознакомиться настоящей рабочей программы дисциплины (модуля). Ее может представить преподаватель на вводной лекции или самостоятельно обучающийся использует информацию на официальном Интернет-сайте Университета.

Следует обратить внимание на список основной и дополнительной литературы, которая имеется в электронной библиотечной системе Университета, на предлагаемые преподавателем ресурсы информационно-телекоммуникационной сети Интернет. Эта информация необходима для самостоятельной работы обучающегося.

При подготовке к аудиторным занятиям необходимо помнить особенности каждой формы его проведения.

Подготовка к учебному занятию лекционного типа заключается в следующем.

С целью обеспечения успешного обучения обучающийся должен готовиться к лекции, поскольку она является важнейшей формой организации учебного процесса, поскольку:

- знакомит с новым учебным материалом;
- разъясняет учебные элементы, трудные для понимания;
- систематизирует учебный материал;
- ориентирует в учебном процессе.

С этой целью:

- внимательно прочитайте материал предыдущей лекции;
- ознакомьтесь с учебным материалом по учебнику и учебным пособиям с темой прочитанной лекции;
- внесите дополнения к полученным ранее знаниям по теме лекции на полях лекционной тетради;
- запишите возможные вопросы, которые вы зададите лектору на лекции по материалу изученной лекции;
- постарайтесь уяснить место изучаемой темы в своей подготовке;
- узнайте тему предстоящей лекции (по тематическому плану, по информации лектора) и запишите информацию, которой вы владеете по данному вопросу

Подготовка к занятию семинарского типа

При подготовке и работе во время проведения занятий семинарского типа следует обратить внимание на следующие моменты: на процесс предварительной подготовки, на работу во время занятия, обработку полученных результатов, исправление полученных замечаний.

*Предварительная подготовка к учебному занятию семинарского типа* заключается в изучении теоретического материала в отведенное для самостоятельной работы время,

*Работа во время проведения учебного занятия семинарского типа* включает несколько моментов:

– консультирование студентов преподавателями и вспомогательным персоналом с целью предоставления исчерпывающей информации, необходимой для самостоятельного выполнения предложенных преподавателем задач.

– самостоятельное выполнение заданий согласно обозначенной учебной программой тематики;

#### Самостоятельная работа.

Для более углубленного изучения темы задания для самостоятельной работы рекомендуется выполнять параллельно с изучением данной темы. При выполнении заданий по возможности используйте наглядное представление материала. Более подробная информация о самостоятельной работе представлена в разделах «Учебно-методическое обеспечение самостоятельной работы по дисциплине «Современная российская политика», «Методические указания к самостоятельной работе по дисциплине «Политические отношения и политический процесс в современной России (модулю)».

#### Подготовка к зачету и экзамену.

К зачету и экзамену необходимо готовиться целенаправленно, регулярно, систематически и с первых дней обучения по данной дисциплине. Попытки освоить учебную дисциплину в период зачетно-экзаменационной сессии, как правило, приносят не слишком удовлетворительные результаты.

При подготовке к зачетам (без оценки и с оценкой) обратите внимание на практические задания на основе теоретического материала.

При подготовке к экзамену по теоретической части выделите в вопросе главное, существенное (понятия, признаки, классификации и пр.), приведите примеры, иллюстрирующие теоретические положения.

После предложенных указаний у обучающихся должно сформироваться четкое представление об объеме и характере знаний и умений, которыми надо будет овладеть по дисциплине.

## **5.4 Информационно-технологическое обеспечение образовательного процесса по дисциплине (модулю)**

### **5.4.1. Средства информационных технологий**

1. Персональные компьютеры;
2. Средства доступа к Интернет;
3. Проектор.

### **5.4.2. Программное обеспечение**

1. Операционная система Windows 7
2. Microsoft Office Professional Plus 2007 Russian Academic OPEN No Level
3. Справочно-правовая система Консультант+
4. Acrobat Reader DC
5. 7-Zip
6. SKY DNS
7. TrueConf(client)



### 5.4.3. Информационные справочные системы

№.№	Название электронного ресурса	Описание электронного ресурса	Используемый для работы адрес
1.	ЭБС «Университетская библиотека онлайн»	Электронная библиотека, обеспечивающая доступ высших и средних учебных заведений, публичных библиотек и корпоративных пользователей к наиболее востребованным материалам по всем отраслям знаний от ведущих российских издательств	<a href="http://biblioclub.ru/">http://biblioclub.ru/</a>
2.	Научная электронная библиотека eLIBRARY.ru	Крупнейший российский информационно-аналитический портал в области науки, технологии, медицины и образования, содержащий рефераты и полные тексты более 34 млн научных публикаций и патентов	<a href="http://elibrary.ru/">http://elibrary.ru/</a>
3.	Образовательная платформа Юрайт	Электронно-библиотечная система для ВУЗов, ССУЗов, обеспечивающая доступ к учебникам, учебной и методической литературе по различным дисциплинам.	<a href="https://urait.ru/">https://urait.ru/</a>
4.	База данных "EastView"	Полнотекстовая база данных периодических изданий	<a href="http://ebiblioteka.ru/">http://ebiblioteka.ru/</a>
5.	База данных международного индекса научного цитирования "Scopus"	Библиографическая и реферативная база данных и инструмент для отслеживания цитируемости статей, опубликованных в научных изданиях	<a href="http://www.scopus.com/">http://www.scopus.com/</a>
6.	Международный индекс научного цитирования "Web of Science"	Поисковая интернет-платформа, объединяющая реферативные базы данных публикаций в научных журналах и патентов, в том числе базы, учитывающие взаимное цитирование публикаций. Web of Science охватывает материалы по естественным, техническим, общественным, гуманитарным наукам и искусству.	<a href="http://webofknowledge.com">http://webofknowledge.com</a>
7.	Электронная библиотека "Grebennikon"	Библиотека предоставляет доступ более чем к 30 журналам, выпускаемых Издательским домом "Гребенников".	<a href="https://grebennikon.ru/">https://grebennikon.ru/</a>

## **5.5 Материально-техническое обеспечение образовательного процесса по дисциплине (модулю)**

Для изучения дисциплины (модуля) **«Политические отношения и политический процесс в современной России»** в рамках реализации основной профессиональной образовательной программы по направлению подготовки **41.03.41 Политология (уровень бакалавриата)** используются:

**Учебная аудитория для занятий лекционного типа** оснащена специализированной мебелью (стол для преподавателя, парты, стулья, доска для написания мелом); техническими средствами обучения (видеопроекторное оборудование, средства звуковоспроизведения, экран и имеющие выход в сеть Интернет).

**Учебная аудитория для занятий семинарского типа:** оснащена специализированной мебелью (стол для преподавателя, парты, стулья, доска для написания мелом); техническими средствами обучения (видеопроекторное оборудование, средства звуковоспроизведения, экран и имеющие выход в сеть Интернет).

**Помещения для самостоятельной работы обучающихся:** оснащены специализированной мебелью (парты, стулья) техническими средствами обучения (персональные компьютеры с доступом в сеть Интернет и обеспечением доступа в электронно-информационную среду университета, программным обеспечением).

## **5.6. Образовательные технологии**

При реализации дисциплины (модуля) **«Современная российская политика»** применяются различные образовательные технологии, в том числе технологии электронного обучения.

Освоение дисциплины (модуля) **«Современная российская политика»** предусматривает использование в учебном процессе активных и интерактивных форм проведения учебных занятий в форме деловых и ролевых игр, разбор конкретных ситуаций, тренинги в сочетании с внеаудиторной работой с целью формирования и развития **профессиональных** навыков обучающихся.

При освоении дисциплины (модуля) **«Политические отношения и политический процесс в современной России»** предусмотрено применение элементов электронного обучения.

Учебные часы дисциплины **«Политические отношения и политический процесс в современной России»** предусматривают классическую контактную работу преподавателя с обучающимся в аудитории и контактную работу посредством электронной информационно-образовательной среды в синхронном и асинхронном режиме (вне аудитории) посредством применения возможностей компьютерных технологий (электронная почта, электронный учебник, тестирование, вебинар, видеофильм, презентация, форум и др.).

В рамках дисциплины (модуля) **«Современная российская политика»** предусмотрены встречи с руководителями и работниками организаций, деятельность которых связана с направленностью (профилем) реализуемой основной профессиональной образовательной программы.

## ЛИСТ РЕГИСТРАЦИИ ИЗМЕНЕНИЙ

№ п/п	Содержание изменения	Реквизиты документа об утверждении изменения	Дата введения изменения
1.	Утверждена и введена в действие решением Ученого совета гуманитарного факультета на основании Федерального государственного образовательного стандарта высшего образования по направлению подготовки 41.03.04 «Политология» (уровень бакалавриата), утвержденного приказом Министерства образования и науки Российской Федерации от 23 августа 2017 г. № 814.	Протокол заседания Ученого совета гуманитарного факультета № 10 от «26» мая 2020 года	01.09.2019
2.	Актуализирована с учетом развития науки, культуры, экономики, техники, технологий и социальной сферы	Протокол заседания Ученого совета гуманитарного факультета №12 от «31» мая 2022 года	01.09.2022
3.		Протокол заседания Ученого совета № _____ от «_____» сентября 20____ года	____.____.____
4.			



**Министерство науки и высшего образования Российской Федерации  
Федеральное государственное бюджетное образовательное учреждение  
высшего образования  
«Российский государственный социальный университет»**

**УТВЕРЖДАЮ**

Декан факультета политических  
и социальных наук

\_\_\_\_\_ Е.А. Петрова

31 марта 2023 г..

**МЕТОДИЧЕСКИЕ МАТЕРИАЛЫ ПО ДИСЦИПЛИНЕ (МОДУЛЮ)**

**Современные партийные системы и избирательный процесс**

**Направление подготовки**

*41.03.04 «Политология»*

**Направленность**

*«Современная политология и прикладная политическая работа»*

**ОБРАЗОВАТЕЛЬНАЯ ПРОГРАММА ВЫСШЕГО ОБРАЗОВАНИЯ - ПРОГРАММА  
БАКАЛАВРИАТА**

**Форма обучения**

*Очно-заочная*

Москва 2023

Методические материалы по дисциплине (модулю) «Современные партийные системы и избирательный процесс» разработаны на основании федерального государственного образовательного стандарта высшего образования – *бакалавриата* по направлению подготовки 41.03.04 *Политология*, утвержденного приказом Министерства образования и науки Российской Федерации от 23.08.2017 г., № 814, учебного плана по основной профессиональной образовательной программе высшего образования - программы *бакалавриата* по направлению подготовки 41.03.04 *Политология* (далее – «ОПОП»).

Методические материалы по дисциплине (модулю) «Современные партийные системы и избирательный процесс» разработаны рабочей группой в составе: к-та пол. н., д-ра социол. н., проф. Лесковой И.В., д-ра фил. н., проф. Авциновой Г.И., к-та ист. н., доц. Мешкова П.Я., к-та полит. н., доц. Гришина О.Е.

Методические материалы по дисциплине (модулю) обсуждены и утверждены на заседании кафедры политологии и прикладной политической работы факультета политических и социальных наук.  
Протокол № 4 от «31» марта 2023 год

Заведующий кафедрой

к-т пол. н., д-р социол. н., проф.



(подпись)

И.В. Лескова

Методические материалы по дисциплине (модулю) рекомендованы к утверждению представителями организаций-работодателей:

ИДИ ФНИСЦ РАН,

заместитель директора,

д-р полит. н., проф.



Н.М. Великая

(подпись)

ФГБНУ «ИХОиК РАО»,

заведующий лабораторией,

д-р. полит. н., доц.



Н.А. Михальченкова

(подпись)

Методические материалы по дисциплине (модулю) рецензированы и рекомендованы к утверждению:

д-р полит. н., помощник сенатора,  
СФ ФС РФ



(подпись)

В.И. Юдин

д-р социол. н., профессор,

главный научный сотрудник  
ИДИ ФНИСЦ РАН



(подпись)

Е.М. Мчедлова

## СОДЕРЖАНИЕ

РАЗДЕЛ 1. ПАСПОРТ УЧЕБНОЙ ДИСЦИПЛИНЫ	
1.1 Цель и задачи учебной дисциплины.....	4
1.2. Место дисциплины (модуля) в структуре основной профессиональной образовательной программы высшего образования-программы бакалаврита /магистратуры/специалитета .....	4
1.3 Планируемые результаты обучения по дисциплине (модулю) в рамках планируемых результатов освоения основной профессиональной образовательной программы высшего образования – программы бакалавриата, соотнесенные с установленными индикаторами достижения компетенций .....	4
РАЗДЕЛ 2. СТРУКТУРА И СОДЕРЖАНИЕ ДИСЦИПЛИНЫ .....	7
2.1 Объем учебной дисциплины, включая контактную работу обучающегося с педагогическими работниками и самостоятельную работу обучающегося.....	7
2.2. Учебно-тематический план дисциплины (модуля).....	8
РАЗДЕЛ 3. УЧЕБНО-МЕТОДИЧЕСКОЕ ОБЕСПЕЧЕНИЕ САМОСТОЯТЕЛЬНОЙ РАБОТЫ ОБУЧАЮЩИХСЯ ПО УЧЕБНОЙ ДИСЦИПЛИНЕ.....	9
3.1. Виды самостоятельной работы обучающихся по учебной дисциплине .....	9
3.2 Методические указания к самостоятельной работе по учебной дисциплине .....	11
Форма практического задания: кейс «Изучение и интерпретация оригинального текста из работы М. Дюверже «Политические партии».....	12
РАЗДЕЛ 4. ФОНД ОЦЕНОЧНЫХ СРЕДСТВ ДЛЯ ПРОВЕДЕНИЯ ПРОМЕЖУТОЧНОЙ АТТЕСТАЦИИ ОБУЧАЮЩИХСЯ ПО УЧЕБНОЙ ДИСЦИПЛИНЕ.....	43
4.1. Форма промежуточной аттестации обучающегося по учебной дисциплине .....	43
4.2. Перечень компетенций с указанием этапов их формирования в процессе освоения образовательной программы.....	43
4.3 Описание показателей и критериев оценивания компетенций на различных этапах их формирования, описание шкал оценивания .....	46
4.4 Типовые контрольные задания или иные материалы, необходимые для оценки знаний, умений, навыков и (или) опыта деятельности, характеризующих этапы формирования компетенций в процессе освоения образовательной программы.....	48
4.5 Методические материалы, определяющие процедуры оценивания знаний, умений, навыков и (или) опыта деятельности, характеризующих этапы формирования компетенций.....	52
РАЗДЕЛ 5. УСЛОВИЯ РЕАЛИЗАЦИИ ДИСЦИПЛИНЫ.....	53
5.1. Перечень основной и дополнительной учебной литературы для освоения учебной дисциплины.....	53
5.2 Перечень ресурсов информационно-коммуникационной сети «Интернет», необходимых для освоения учебной дисциплины .....	53
5.3 Методические указания для обучающихся по освоению учебной дисциплины .....	54
5.4 Информационно-технологическое обеспечение образовательного процесса по дисциплине (модулю) .....	56
5.5 Материально-техническое обеспечение образовательного процесса по учебной дисциплине .....	57
5.6 Образовательные технологии.....	57
ЛИСТ РЕГИСТРАЦИИ ИЗМЕНЕНИЙ.....	59

## **РАЗДЕЛ 1. ПАСПОРТ РАБОЧЕЙ ПРОГРАММЫ УЧЕБНОЙ ДИСЦИПЛИНЫ**

### **1.1 Цель и задачи учебной дисциплины**

Целью изучения студентами курса "Современные партийные системы и избирательный процесс" является усвоение практических навыков и умений с последующим применением в профессиональной сфере системного и функционального анализа политических партий и партийных систем, получение базовых знаний по теоретическим основам политических организаций и партийным системам, ознакомление студентов с основными партийными идеологиями. Формирование у студентов системных знаний о системе и структуре выборов в органы государственной власти и органы местного самоуправления, изучение основ теории и практики выборов, как высшей формы народовластия и участия в них политических партий.

#### Задачи учебной дисциплины:

1. формирование знаний о партиях и партийных системах, как о центральном элементе современной политической системы.
2. выработка представления о политической партии как центральном институте современной политической системы;
3. формированию системы знаний о современных партиях и их видах;
4. ознакомлению студентов с основными направлениями изучения политических партий и партийных систем современности;
5. овладение базовыми знаниями о содержании функций и политической значимости избирательного процесса;
6. определение места, значимости и взаимозависимостей функционирования партийных систем и выборного процесса в государстве;
7. ознакомление с основными этапами и технологиями участия политических партий в избирательных кампаниях.

### **1.2. Место дисциплины (модуля) в структуре основной профессиональной образовательной программы высшего образования-программы бакалавриата /магистратуры/специалитета**

Дисциплина (модуль) «Современные партийные системы и избирательный процесс» реализуется в базовой части, основной образовательной программы по направлению подготовки 41.03.04 - «Политология» (уровень бакалавриата) очной, формы обучения.

Изучение дисциплины (модуля) «Современные партийные системы и избирательный процесс» базируется на знаниях и умениях, полученных обучающимися ранее в ходе освоения программного материала ряда учебных дисциплин: «Теория политики», «История политических учений», «Политическое, социально-культурное и правовое пространство России и мира».

Изучение дисциплины (модуля) «Современные партийные системы и избирательный процесс» является базовым для последующего освоения программного материала учебных дисциплин: «Мировая политика и международные отношения», «Политические отношения и политический процесс в современной России», «Политическая конфликтология», «Методы политических исследований» и др.

### **1.3 Планируемые результаты обучения по дисциплине (модулю) в рамках планируемых результатов освоения основной профессиональной образовательной программы высшего образования – программы бакалавриата, соотнесенные с установленными индикаторами достижения компетенций**

Процесс освоения дисциплины (модуля) направлен на формирование у обучающихся следующих универсальных, общепрофессиональных и профессиональных компетенций: ОПК-4; ПК-4; ПК-5; ПК-6.

В результате освоения дисциплины (модуля) обучающийся должен демонстрировать следующие результаты:

Категория компетенций	Код компетенции	Формулировка компетенции	Код и наименование индикатора достижения компетенции	Результаты обучения
Экспертная оценка	ОПК-4	Способен устанавливать причинно-следственные связи, давать характеристику и оценку общественно-политическим и социально-экономическим событиям и процессам, выявляя их связь с экономическим, социальным и культурно-цивилизационным контекстами, а также с объективными тенденциями и закономерностями комплексного развития на различных уровнях социальной организации	ОПК-4.1. Владеть базовыми и специальными знаниями и навыками теоретического и прикладного характера в области политических наук.	<i>Знать:</i> основную общенаучную и политологическую терминологию, методологию компаративного анализа политических явлений
			ОПК-4.2. Дает характеристику и оценку общественно-политическим и социально-экономическим событиям и процессам в экономическом, социальном и культурно-цивилизационном контекстах, а также в их взаимосвязанном комплексе.	<i>Уметь:</i> устанавливать причинно-следственные связи, давать системную характеристику и оценку общественно-политическим и социально-экономическим событиям, осуществлять компаративный анализ политических институтов и процессов
			ОПК-4.3. Выявляет объективные тенденции и закономерности развития акторов на глобальном, макрорегиональном, национально-государственном, региональном и локальном уровнях ОПК-4.4. Находит причинно-следственные связи и взаимозависимости между общественно-политическими и социально-экономическими процессами и явлениями	<i>Владеть:</i> навыками выявления связи общественно-политических явлений с экономическим, социальным и культурно-цивилизационным контекстами, а также с объективными тенденциями и закономерностями комплексного развития на глобальном, макрорегиональном, национально-государственном, региональном и локальном уровнях



Профессиональные	ПК-4	Способен участвовать в организации управленческих процессов в органах государственной и муниципальной власти и управления, в аппаратах политических партий и общественно-политических объединений, бизнес-структурах, международных организациях, СМИ	ПК-4.1. Знает основные принципы и методы организации управленческих процессов	<i>Знать:</i> основные принципы и методы организации управленческих процессов
			ПК-4.2. Применяет знания основных принципов и методов для организации управленческих процессов.	<i>Уметь:</i> применять знания основных принципов и методов для организации управленческих процессов
			ПК-4.3. Имеет опыт участия в организации управленческих процессов в органах государственной и муниципальной власти и управления, в аппаратах политических партий и общественно-политических объединений, бизнес-структурах, международных организациях, СМИ	<i>Владеть:</i> навыками участия в организации управленческих процессов в органах государственной и муниципальной власти и управления, в аппаратах политических партий и общественно-политических объединений, бизнес-структурах, международных организациях, СМИ
Профессиональные	ПК-5	Способен применять политологические доктрины и теории для анализа политологических проблем и разработки практических рекомендаций	ПК-5.1. Знает основные политологические доктрины и теории	<i>Знать:</i> основные принципы и методы организации управленческих процессов
			ПК-5.2. Умеет применять знания основных политологических доктрин и теорий для анализа политологических проблем.	<i>Уметь:</i> применять знания основных принципов и методов для организации управленческих процессов
			ПК-5.3. Использует политологические доктрины и теории для разработки практических рекомендаций.	<i>Владеть:</i> навыками участия в организации управленческих процессов в органах государственной и муниципальной власти и управления, в аппаратах политических партий и общественно-политических объединений, бизнес-структурах, международных

Профессиональные	ПК-6	Способен решать научные задачи исследования политических процессов и отношений	ПК-6.1. Знает основные методы и принципы научного исследования, знать содержание ведущих политологических доктрин и теорий ПК-6.2. Применяет знания основных политологических доктрин и теорий для исследования политических процессов и отношений. ПК-6.3. Демонстрирует способность решения научных задач исследования политических процессов и отношений	<i>Знать:</i> основные методы и принципы научного исследования, знать содержание ведущих
				<i>Уметь:</i> применять знания основных политологических доктрин и теорий для исследования политических процессов и отношений.
				<i>Владеть:</i> навыками решения научных задач исследования политических процессов и отношений

## РАЗДЕЛ 2. СТРУКТУРА И СОДЕРЖАНИЕ ДИСЦИПЛИНЫ

2.1 Объем учебной дисциплины, включая контактную работу обучающегося с педагогическими работниками и самостоятельную работу обучающегося

Общая трудоемкость дисциплины, изучаемой в 3 и 4 семестре, составляет 8 зачетных единиц. По дисциплине предусмотрен *зачет и экзамен*.

### Очная форма обучения

Вид учебной работы	Всего часов	Семестры		
		3	4	
Контактная работа обучающихся с педагогическими работниками (по видам учебных занятий) (всего):	144	72	72	
Учебные занятия лекционного типа	48	24	24	
Практические занятия	32	16	16	
Лабораторные занятия	0	0	0	
Иная контактная работа	64	32	32	
Самостоятельная работа обучающихся, всего	108	72	36	
Контроль промежуточной аттестации (час)	36	0	36	
<b>ОБЪЕМ ДИСЦИПЛИНЫ В ЧАСАХ</b>	<b>288</b>	<b>144</b>	<b>144</b>	

## 2.2. Учебно-тематический план дисциплины (модуля)

### Очной формы обучения

Раздел, тема	Виды учебной работы, академических часов						
	Всего	Самостоятельная работа	Контактная работа обучающихся с педагогическими работниками				
			Всего	Лекционные занятия	Семинарские/практические занятия	Лабораторные занятия	Иная контактная работа
<b>Модуль 1 Политические партии и партийные системы, сущность, происхождение и структура (семестр 3)</b>							
Раздел 1.1 Политические партии: возникновение, классификация, структура, функции, основные направления деятельности.	36	18	18	6	4	0	8
Раздел 1.2 Идеологическая деятельность политических партий: виды политических идеологий.	36	18	18	6	4	0	8
Раздел 1.3 Партийные системы и их место в политической системе общества.	36	18	18	6	4	0	8
Раздел 1.4. Становление российской многопартийности.	36	18	18	6	4	0	8
<b>Контроль промежуточной аттестации (час)</b>							
<b>Общий объем, часов</b>	<b>144</b>	<b>72</b>	<b>72</b>	<b>24</b>	<b>16</b>	<b>0</b>	<b>32</b>
<b>Форма промежуточной аттестации</b>	<b>Зачет</b>						
<b>Модуль 2 Политические партии и избирательный процесс (семестр 4)</b>							
Раздел 2.1 Политическое представительство и выборы в органы власти.	36	8	18	6	4	0	8
Раздел 2.2 Партии, партийные системы и электоральное поведение.	36	10	18	6	4	0	8
Раздел 2.3	36	8	18	6	4	0	8

Раздел, тема	Виды учебной работы, академических часов						
	Всего	Самостоятельная работа	Контактная работа обучающихся с педагогическими работниками				
			Всего	Лекционные занятия	Семинарские/практические занятия	Лабораторные занятия	Иная контактная работа
Избирательные кампании политических партий.							
Раздел 2.4. Проблемы подготовки и проведения избирательных кампаний политических партий.	36	10	18	6	4	0	8
<b>Контроль промежуточной аттестации (час)</b>		<b>36</b>					
<b>Общий объем, часов</b>	<b>144</b>	<b>36</b>	<b>72</b>	<b>24</b>	<b>16</b>	<b>0</b>	<b>32</b>
<b>Форма промежуточной аттестации</b>	<b>Экзамен</b>						
<b>Общий объем часов по учебной дисциплине</b>	<b>288</b>	<b>144</b>	<b>144</b>	<b>48</b>	<b>32</b>	<b>0</b>	<b>64</b>

### РАЗДЕЛ 3. УЧЕБНО-МЕТОДИЧЕСКОЕ ОБЕСПЕЧЕНИЕ САМОСТОЯТЕЛЬНОЙ РАБОТЫ ОБУЧАЮЩИХСЯ ПО УЧЕБНОЙ ДИСЦИПЛИНЕ

#### 3.1. Виды самостоятельной работы обучающихся по учебной дисциплине

##### *Очной формы обучения*

Раздел, тема	Всего	Виды самостоятельной работы обучающихся					
		Академическая	Форма академической активности	Выполнение практ.	Форма практического задания	Рубежный текущий	Форма рубежного текущего контроля
<b>Модуль 1 Политические партии и партийные системы, сущность, происхождение и структура (семестр 3)</b>							
Раздел 1.1. Политические партии, возникновение, классификация, структура, функции, основные	18	8	Подготовка к лекционным и практическим занятиям, самостоятельное изучение раздела в ЭИОС	8	Кейсовое задание	2	Компьютерное тестирование

направления деятельности.							
Раздел 1.2. Идеологическая деятельность политических партий, виды политических идеологий.	18	8	Подготовка к лекционным и практическим занятиям, самостоятельно и изучение раздела в ЭИОС	8	Реферат	2	Компьютерное тестирование
Раздел 1.3. Партийные системы и их место в политической системе общества	18	8	Подготовка к лекционным и практическим занятиям, самостоятельно и изучение раздела в ЭИОС	8	Тестирование в ходе аудиторного занятия	2	Компьютерное тестирование
Раздел 1.4. Становление российской многопартийности	18	8	Подготовка к лекционным и практическим занятиям, самостоятельно и изучение раздела в ЭИОС	8	Тестирование в ходе аудиторного занятия	2	
<b>Общий объем по модулю/семестру, часов</b>	<b>64</b>	<b>32</b>		<b>32</b>		<b>8</b>	
<b>Модуль 2 (Семестр 4) Политические партии и избирательный процесс.</b>							
Раздел 1.1. Политическое представительство и выборы в органы власти.	10	4	Подготовка к лекционным и практическим занятиям, самостоятельно и изучение раздела в ЭИОС	4	реферат	2	Практикум по решению задач
Раздел 1.2. Партии, партийные системы и их влияние на электоральное поведение.	10	4	Подготовка к лекционным и практическим занятиям, самостоятельно и изучение раздела в ЭИОС	4	Реферат	2	Практикум по решению задач

Раздел 1.3. Избирательные кампании политических партий.	10	4	Подготовка к лекционным и практическим занятиям, самостоятельное изучение раздела в ЭИОС	4	Эссе	2	Компьютерное тестирование
Раздел 2.4. Проблемы подготовки и проведения избирательных кампаний политических партий.	10	2	Подготовка к лекционным и практическим занятиям, самостоятельное изучение раздела в ЭИОС	2	Эссе	2	Компьютерное тестирование
<b>Общий объем по модулю/семестру, часов,</b>	<b>36</b>	<b>14</b>		<b>14</b>		<b>8</b>	
<b>Общий объем по дисциплине, часов</b>	<b>108</b>	<b>76</b>		<b>80</b>		<b>16</b>	

### 3.2 Методические указания к самостоятельной работе по учебной дисциплине

#### МОДУЛЬ 1 «Политические партии и партийные системы, сущность, происхождение и структура»

##### РАЗДЕЛ 1.1. Политические партии, возникновение, классификация, структура, функции, основные направления деятельности.

**Цель:** раскрыть содержание понятий «политическая партия» и «общественно-политическое движение», дать представление о генезисе, роли и функциях, направлениях деятельности партий как институтов политической системы, их основных типах. Формирование у обучающихся научных представлений о политических партиях как одном из базовых политических институтов в рамках различных исследовательских подходов. Выявить исторические корни, причины и предпосылки образования политических партий и движений в России.

##### Перечень изучаемых элементов содержания

Политические партии и общественно-политические движения: понятие, сущность, признаки и функции. Признаки партий. Современные представления о роли и месте партий и движений в политической системе и взаимоотношениях государства и гражданского общества. Отличительные признаки партий и движений как социально-политических институтов.

Основные подходы к изучению политических партий и движений в современной политической науке. Место политических партий в политической системе общества. Политическая партия как институт политической системы современного общества. Происхождение, условия формирования и эволюция политических партий.

Типологии партий: исторические и современные. Многообразие подходов к типологии политических партий и движений современной исследовательской практики (М. Дюверже, Лаполамбара, Сартори и др.). Классификация политических партий и движений: Политические партии в системе властных отношений, взаимодействие политических партий с государственным механизмом.

Роль политических партий в принятии политико-властных решений, степень влияния на политику в различных типах политических систем. Социальная база политических партий и общественно-политических движений. Методология изучения партий и партийных систем. Подходы к определению понятия «политическая партия».

Партии и социальные движения, общественные организации, профсоюзы, элитные клубы, клиентелы, террористические организации. Функции партий в политической системе. Взаимосвязь партий с другими политическими институтами: государством, парламентом, группами интересов. Политико-организационный потенциал партии, социальная база и электорат. Политический, правовой и социальный статусы партии. Роль и функции партий в различных политических режимах. Современные формы партийной организации.

#### **Вопросы для самоподготовки:**

1. Что такое политическая партия?
2. Чем отличается политическая партия от других общественно-политических организаций?
3. Перечислите основные подходы к анализу политических партий. Какой из них, по Вашему мнению, наиболее полно отражает сущность партий?
4. Назовите основные способы формирования политических партий.
5. Как исторически возникли политические партии?
6. Почему многие западные исследователи пишут о кризисе современных политических партий?
7. Перечислите права и обязанности партий.
8. Выявите основные структурные компоненты политической партии.
9. Какие существуют классификации партий и по каким основаниям?
10. В чем состоит назначение политических партий?
11. Охарактеризуйте основные функции политических партий.
12. Что такое общественно-политические организации, и какую роль они играют в политической жизни общества?

### **ПРАКТИЧЕСКОЕ ЗАДАНИЕ К РАЗДЕЛУ 1**

**Форма практического задания:** кейс «Изучение и интерпретация оригинального текста из работы М. Дюверже «Политические партии».

*Учебные цели:*

- совершенствование опыта самостоятельного изучения оригинального текста и его интерпретации;
- углубление понимания и сравнительного анализа политических партий.

#### **Вопросы и задания к кейсу**

- 1. Какие черты имеют полумассовые партии?
- 2. Какую роль играют нотабли в кадровых партиях?
- 3. На основании текста сделайте вывод о том, каким образом расширение демократии и избирательных прав повлияло на генезис партийной системы:

Дюверже М. Политические партии. М.: Академический проект, 2000. С. 116—122.

## **РУБЕЖНЫЙ КОНТРОЛЬ К РАЗДЕЛУ 1: форма рубежного контроля – компьютерное тестирование.**

### **Пример теста (начало)**

1. Когда возникли массовые политические партии?

- а) в конце XIX в.;
- б) после первой мировой войны;
- в) в середине XVIII в.;
- г) в древнем Риме.

2. Какое суждение является правильным?

- а) все партии делятся только по классовому признаку;
- б) все партии имеют индивидуальное фиксированное членство;
- в) все партии имеют целью борьбу за государственную власть;
- г) некоторые партии ограничивают свою деятельность только выборами.

3. В зависимости от участия в осуществлении власти партии подразделяются на:

- а) оппозиционные и легальные;
- б) правящие и оппозиционные;
- в) правящие и нелегальные;
- г) легальные и нелегальные;

Выберите правильный вариант ответа по критерию участия партии в осуществлении власти.

4. Назовите основной отличительный признак политической партии:

- а) наличие программы;
- б) социальная база;
- в) притязание на политическую власть;
- г) принцип демократического централизма.

5. Чем отличаются массовые партии от кадровых?

- а) значительным числом членов;
- б) аморфным свободным членством;
- в) преобладанием идеологической и воспитательной форм деятельности;
- г) опорой на профессиональных политиков и финансовую элиту.

6. Влияние партии на политические процессы детерминируется:

- А. численностью первичных партийных организаций и ячеек;
- В. объёмом членских взносов и добровольных пожертвований;
- С. количеством избирателей, голосующих за партию в период выборов;
- Д. числом мандатов, полученных партией в представительных органах власти.

7. Радикализм – это:

- А. уважение к установившемуся правопорядку и политическому режиму, а также стремление не допустить перемены;
- В. нацеленность на решительные, экстраординарные действия в политике;
- С. социальный критицизм, направленный на изменение существующей политической системы;
- Д. умеренный социальный реформизм.

8. Бипартизм как разновидность партийной системы существует в современной политической практике в ...

- А. ФРГ;
- В. Великобритании;
- С. Франции;
- Д. США.

9. Из всех указанных российских политических партий одна не является/являлась либеральной. Какая?



- А. ЛДПР;
- В. СПС;
- С. ЯБЛоко;
- Д. «Правое дело»

## **РАЗДЕЛ 1.2. Идеологическая деятельность политических партий, виды политических идеологий.**

**Цель:** раскрыть роль идеологии в функционировании политических партий, плотность идейно-политического спектра, перспективные идеологические ниши. Охарактеризовать основные политические идеологии и особенности их восприятия российскими политическими партиями и движениями. Рассмотреть идеологические установки, программные положения, тактические установки, организационное устройство и социальный состав российских партий и движений. исследовать эволюцию идеологии и теоретической платформы политических партий.

### **Перечень изучаемых элементов содержания**

Объективные и субъективные предпосылки формирования массовых идеологий. Основные структурные элементы идеологии. Идеология как относительно целостная, систематизированная совокупность мировоззренческих идей и взглядов, отражающих оценки свойств мира и перспектив его преобразования в сознании отдельного человека, социальных групп, массовых движений, партий и общества в целом.

Формы идеологии. Основные функции идеологии. Роль идеологии в легитимизации власти и функций государства. Обеспечение устойчивого консенсуса в обществе с помощью идеологии.

Основные характеристики ведущих политических идеологий. Либерализм как метаидеология. Консерватизм как метаидеология. Христианско-демократическая идеология. Социал-демократия как идеология и социально-политическое течение. Основные концепции демократии.

Понятие государственной идеологии. Идеология в условиях различных политических режимов Место и роль политической идеологии в политическом процессе, в ориентационно-поведенческих комплексах российских политических акторов. Формы и методы влияния идеологии на политическую активность россиян.

Позиционирование политической идеологии в процессе деятельности политической партии. Взаимодействие политической идеологии с другими неинституциональными компонентами российской политики. Основные тенденции исторической эволюции политической идеологии в России.

Традиционные и современные факторы формирования идеологических течений. Оппонирующие идеологии принципы интерпретации политических процессов. Место и роль идеологий в современной России. Внутренние конфликты и противоречия политической идеологии в современной России.

### **Вопросы для самоподготовки:**

1. Формы идеологии.
2. Основные функции идеологии.
3. Роль идеологии в легитимизации власти и функций государства.
4. Основные характеристики ведущих политических идеологий.
5. Либерализм как метаидеология.
6. Консерватизм как метаидеология.
7. Христианско-демократическая идеология.

8. Социал-демократия как идеология и социально-политическое течение.
9. Основные концепции демократии.
10. Место и роль политической идеологии в политическом процессе.
11. Формы и методы влияния идеологии на политическую активность россиян.
12. Позиционирование политической идеологии в процессе деятельности политической партии.
13. Основные тенденции исторической эволюции политической идеологии в России.
14. Традиционные и современные факторы формирования идеологических течений.
15. Место и роль идеологий в современной России.

## **ПРАКТИЧЕСКОЕ ЗАДАНИЕ К РАЗДЕЛУ 1.2 – реферат.**

### **Перечень тем рефератов к разделу 1.2:**

1. Понятие идеологии и ее основные трактовки.
2. Формирование массовых идеологий.
3. Структура и уровни политической идеологии.
4. Основные функции идеологии.
5. Понятие государственной идеологии.
6. Идеология в условиях различных политических режимов.
7. Либеральные ценности и их роль в политическом развитии России.
8. Либеральные партии и движения в современной России.
9. Свобода и равенство в идеологии либерализма.
10. Консерватизм и социальное государство.
11. Место и роль идеологий в современной России.
12. Консерваторы и их роль в политическом развитии России.
13. Консервативные партии и движения в современной России.
14. Свобода и равенство в идеологии консерватизма.
15. Становление социал-демократии как идеологии международного революционного движения.
16. Социал-демократия и ее перспективы в современной России.
17. Идеология троцкизма и его роль в международном революционном движении.
18. Экологические движения в современной России.
19. Движение антиглобализма.
20. Национализм и его роль в политике.
21. Националистические движения в современной России.
22. Христианско-демократические движения в современной России.
23. Исламский фундаментализм как политический фактор современной России.
24. Политическая социализация и идеологии.
25. Политическое сознание и идеологии.
26. Особенности массового сознания и идеологии.
27. Влияние либерализма на мировой политический процесс.
28. Либерализм и демократия.
29. Особенности современного нелиберализма.
30. Формирование консерватизма как идеологии.
31. Влияние консерватизма на мировой политический процесс.
32. Консерватизм и демократия.
33. Особенности и разновидности современного неоконсерватизма.
34. Особенности коммунистической идеологии.
35. Анархизм и его влияние на мировой политический процесс.
36. «Новые» левые движения и их идейные основы.

37. Движение антиглобализма и его особенности.
38. Идеология «зеленых» и экосоциализма.
39. Фашизм как идеология и социально-политическое течение.
40. Особенности неофашизма и его проявления в современном мире.
41. Идеологический плюрализм и демократия.

**РУБЕЖНЫЙ КОНТРОЛЬ К РАЗДЕЛУ 1.2: форма рубежного контроля – компьютерное тестирование.**

**Пример теста (начало)**

**Задание 1**

Ниже приведен ряд политических партий. Все они, за исключением двух, образованы по политико-идеологическому признаку.

- 1) коммунистическая
- 2) либеральная
- 3) оппозиционная
- 4) социал-демократическая
- 5) кадровая
- 6) монархическая

Найдите два термина, «выпадающих» из общего ряда, и запишите в ответ цифры, под которыми они указаны.

**Задание 2**

Ниже приведён перечень терминов. Все они, за исключением двух, обозначают направления политической идеологии.

- 1) консерватизм
- 2) фашизм
- 3) либерализм
- 4) абсентеизм
- 5) конформизм
- 6) социал-демократия

Найдите два термина, «выпадающих» из общего ряда, и запишите в таблицу цифры, под которыми они указаны

**Задание 3**

Ниже приведён перечень терминов. Все они, за исключением двух, обозначают политические идеологии.

1) анархизм; 2) марксизм; 3) центризм; 4) плюрализм; 5) либерализм; 6) консерватизм.

Найдите две характеристики, «выпадающие» из общего ряда, и запишите в таблицу цифры, под которыми они указаны.

**Задание 4**

Ниже приведён перечень терминов. Все они, за исключением двух, относятся к политической идеологии.

1) диктатура; 2) консерватизм; 3) социал-демократия; 4) национализм; 5) либерализм; 6) конформизм.

Найдите две характеристики, «выпадающие» из общего ряда, и запишите в таблицу цифры, под которыми они указаны.

### Задания 5

Центральное место в либерально-демократической идеологии занимает идея

- 1) равного распределения материальных благ
- 2) гражданского общества
- 3) классовой борьбы
- 4) необходимости уничтожения эксплуатации

### Задания 6

Жесткая партийная дисциплина, фиксированное членство, приверженность к идеологии являются признаками

- 1) партий избирателей
- 2) массовых партий
- 3) кадровых партий
- 4) авангардных партий

### Задания 7

Прочитайте фрагменты из программных документов ведущих политических партий. Какая из них придерживается консервативной политической идеологии?

- 1) «Государство и общество должны опираться, прежде всего, на моральные устои и традиции предыдущих поколений, главная ценность – преемственность курса».
- 2) «Справедливое устройство общества должно основываться на перераспределении богатства, поддержании государством наиболее неимущих слоев»
- 3) «Общество, основанное на имущественном неравенстве и принудительном труде, постоянно испытывает угрозу социальных конфликтов».
- 4) «Партия в качестве ведущих принципов своей деятельности признает индивидуальную свободу и неприкосновенность личности и собственности».

### Задания 8

Прочитайте фрагменты из программных документов ведущих политических партий. Какая из них придерживается социал-демократической политической идеологии?

- 1) «Справедливое устройство общества должно основываться на перераспределении богатства, поддержании государством наиболее неимущих слоев».
- 2) «Человек в обществе не может быть свободен от устоев своего круга общения, клана, традиций. Их уважение, также как и почитание истории своего отечества – ведущие ценности движения».
- 3) «Все связи и контакты личности с обществом и государством носят вынужденный характер, поле свободы отдельной личности ограничено только полем свободы другой такой же личности».
- 4) «Партия в качестве ведущих принципов своей деятельности признает неприкосновенность личности и собственности, невмешательство государства в частную жизнь граждан».

### Задания 9

Прочитайте фрагменты из программных документов ведущих политических партий. Какая из них придерживается либеральной политической идеологии?

- 1) «Государство и общество должны опираться, прежде всего, на моральные устои и традиции предыдущих поколений, главная ценность – преемственность курса».
- 2) «Справедливое устройство общества должно основываться на перераспределении богатства, поддержании государством наиболее неимущих слоев».

3) «Общество, основанное на имущественном неравенстве и принудительном труде, постоянно испытывает угрозу социальных конфликтов».

4) «Партия в качестве ведущих принципов своей деятельности признает индивидуальную свободу и неприкосновенность личности и собственности».

#### Задания 10

Во время дискуссии о роли государства в жизни общества гражданин Петров высказался следующим образом: «Приоритетом в деятельности современного государства должна стать социальная поддержка неимущим. Для этих целей следует ввести прогрессивный налог на богатых, повысить налоги на прибыль фирм». Сторонником какой политической идеологии является Петров?

- 1) либеральной
- 2) социал-демократической
- 3) анархической
- 4) консервативной

#### Задания 11

Для какой из ведущих политических идеологий характерно высказывание: «Важной ценностью для государства является общественная солидарность, сглаживание избыточного социального неравенства. Для этого целесообразно введение прогрессивного налога на доходы. За счёт богатых слоёв населения следует поддерживать социально незащищённые категории»?

- 1) консервативной
- 2) либеральной
- 3) социал-демократической
- 4) коммунистической

#### Задания 12

Для какой из ведущих политических идеологий характерно высказывание: «Государство, страну нельзя рассматривать как чистый лист, всякое начертание в анналы истории страны должно опираться на опыт и устои предков»?

- 1) консервативной
- 2) либеральной
- 3) социал-демократической
- 4) коммунистической

#### Задания 13

Лозунг «Передать жизненно важные сферы образования и здравоохранения под полный контроль государства» характерен для сторонников идеологии

- 1) консерватизма
- 2) социал-демократии
- 3) либерализма
- 4) коммунизма

#### Задания 14

Требование «Минимизировать участие государства в жизни общества» характерно для сторонников идеологии

- 1) консерватизма
- 2) социал-демократии
- 3) либерализма

#### 4) коммунизма

### **РАЗДЕЛ 1.3. Партийные системы и их место в политической системе общества, становление Российской многопартийности.**

**Цель:** дать студентам понятие партийной системы. Раскрыть логику возникновения и развития партийных систем, их структуру, параметры, разновидности. Показать особенности партийных систем ряда стран мира, количественные и качественные критерии типологий партийных систем. Выявить и охарактеризовать основные фазы эволюции российской партийной системы.

Рассмотреть деятельность партий и движений в контексте социально-политической истории России, специфику и тенденции формирования и развития политических партий партийных систем в мире, в постсоветской России.

#### **Перечень изучаемых элементов содержания**

Понятие партийной системы и многопартийности. Классическая типология партийных систем, ее достоинство и недостатки. Подходы к пониманию понятия «партийная система». Признаки партийной системы.

Роль партийной системы в политической системе. Функции партийной системы. Структура партийной системы. Качественные характеристики партийных систем: социальные, электоральные, идеологические, политико-властные.

Современная типология партийных систем. Зависимость характера партийной системы от законодательных норм, определяющих порядок формирования выборных органов государственной власти. Двухпартийные, многопартийные, однопартийные системы и двухсполовинная партийная система. Преимущество и слабые стороны указанных партийных систем.

Теория французского ученого М. Дюверже о зависимости партийных систем от типа избирательной системы. Партийные системы развитых демократических государств и партийные системы развивающихся обществ - общее и особенное. Партийные системы при авторитарном политическом режиме.

#### **Вопросы для самоподготовки:**

1. Понятие партийной системы и многопартийности.
2. Подходы к пониманию понятия «партийная система».
3. Признаки партийной системы.
4. Роль партийной системы в политической системе.
5. Функции партийной системы.
6. Структура партийной системы.
7. Современная типология партийных систем.
8. Двухпартийные, многопартийные, однопартийные системы и двухсполовинная партийная система.
9. Теория французского ученого М. Дюверже о зависимости партийных систем от типа избирательной системы.

### **ПРАКТИЧЕСКОЕ ЗАДАНИЕ К РАЗДЕЛУ 1.3. Ответы на вопросы и тестирование в ходе аудиторного занятия**

#### **Вопросы и тестовые задания**

1. Дайте характеристику однопартийной, двухпартийной и многопартийной политических систем.

2. Проведите сравнение различных партийных систем с точки зрения наличия или отсутствия политического соперничества, возможности выбора для избирателей, влияния на степень демократичности общества.

3. В силу каких факторов в США сложилась двухпартийная политическая система?

4. Чем вызвана и как функционирует многопартийная политическая система Италии? Проанализируйте многопартийную политическую систему на примере этой страны.

5. Каковы манипулятивные возможности однопартийной системы?

а) отсутствие реального разнообразия политических пристрастий общества;

б) односторонние преимущества в доступе к СМИ;

в) доминирование силовых методов регулирования конфликтов;

г) все перечисленные.

6. Каковы манипулятивные возможности двухпартийной системы?

а) избиратели голосуют за одну из ведущих партий из-за нежелания впустую тратить свой голос, вотируя за малочисленную партию;

б) избиратель голосует по принципу выбора меньшего из двух зол, как бы мирясь с изначальной возможностью искажения его подлинной политической воли;

в) при сохранении стабильных условий политического процесса обеспечиваются изменяющиеся интересы;

г) ни одна из названных.

7. Каковы манипулятивные возможности атомизированной (мультипликативной) партийной системы?

а) чрезмерный и во многом искусственный разброс мнений;

б) дезориентация политических интересов избирателя;

в) возрастание роли случайных факторов и обстоятельств в политической жизни общества, обусловленное растерянностью избирателя из-за постоянного дробления политических сил;

г) полноценное представительство групповых политических интересов.

8. Чем отличаются партии от других политических институтов?

9. Чем различаются партийные системы России, Франции, Китая и США?

10. Проанализируйте партийные ориентации российского электората (по материалам последних президентских выборов).

11. Что является признаками политической партии? Какой набор из нижеперечисленных характеристик является верным? 1. Организационная упорядоченность.

2. Наличие целей, связанных с властными отношениями в обществе. 3. Наличие лидера. 4. Приверженность традициям.

а) 2,3;

б) 1,2,3;

в) 1,2;

г) 3,4.

13. Классификация политических партий на кадровые, массовые и строго централизованные, исходящая из оснований и условий приобретения партийного членства, была разработана:

- а) американским политологом Ч. Мерриамом в 40-е гг. XX в.;
- б) итальянским социологом и политологом В. Парето в конце XIX в.;
- в) французским теоретиком М. Дюверже в начале 60-х гг. XX в.;
- г) немецким социологом М. Вебером в начале XX в.

14. Идеологическая партия представляет собой:

- а) организованную группу людей, ориентирующихся на практическую целесообразность действий;
- б) организованную группу людей, ориентирующуюся на политическую платформу;
- в) организованную группу людей, ориентирующуюся на ценности традиционного общества;
- г) организованную группу людей, разделяющих определенные религиозные воззрения.

15. В зависимости от участия в осуществлении власти партии подразделяются на:

- а) оппозиционные и легальные;
- б) правящие и оппозиционные;
- в) правящие и нелегальные;
- г) легальные и нелегальные.

16. Назовите основной отличительный признак политической партии:

- а) наличие программы;
- б) социальная база;
- в) притязание на политическую власть;
- г) принцип демократического централизма.

17. Чем отличаются массовые партии от кадровых?

- а) значительным числом членов;
- в) преобладанием идеологической и воспитательной форм деятельности;
- б) аморфным свободным членством;
- г) опорой на профессиональных политиков и финансовую элиту.

**РУБЕЖНЫЙ КОНТРОЛЬ К РАЗДЕЛУ 1.3: форма рубежного контроля – компьютерное тестирование.**

**Примерный вариант компьютерного тестирования (начало).**

1. Самый важный признак политической партии это:

- а) наличие сторонников определенной идеи;
- б) объединение, направленное на приобретение и использование власти;
- в) организация, защищающая интересы людей

2. В мировой практике существуют три типа партийных систем:

- а) президентская;
- б) двухпартийная;
- в) парламентская;
- г) многопартийная;
- д) однопартийная.



3. Укажите три типа основных избирательных систем, действующих в мировой политической практике:

- А) президентская;
- Б) пропорциональная;
- В) парламентская;
- Г) мажоритарная;
- Д) смешанная

4. Законы, отражающие связь партийных и избирательных систем, исследовал:

- А) М. Дюверже;
- Б) Р. Ароном;
- В) В. Парето

5. Дополните известное заключение Р. Михельса: «Во всех партиях, независимо от их типа демократия ведет к \_\_\_\_\_».

6. В чем суть «железного закона олигархизации»?

- а) государственная власть принадлежит немногим;
- б) власть в партиях смещается от интересов партийной массы к интересам партийных лидеров;
- в) правильные государства перерастают в неправильные

7. Кому принадлежит следующее суждение о группах интересов: «Нет такой группы, у которой не было бы своего интереса. Групп без интереса не существует, а их количество ограничивается лишь одним показателем — интересами, ради которых они созданы и действуют»?

- а) М. Вебер;
- б) А. Бентли;
- в) Р. Михельс

8. Какая партийная система выделена по соотношению партий с различным политическим статусом?

- А) Конкурентная
- В) Демократическая
- С) Многопартийная.
- Д) Коалиционная

9. Одна из важных функций групп интересов заключается в артикуляции интересов. Что такое артикуляция интересов?

- а) согласование интересов;
- б) мобилизация интересов;
- в) преобразование смутных массовых требований в четкие формулировки и лозунги;
- г) отделение «своих» групповых интересов от «чужих».

10. Что является критерием выделения среди различных групп интересов групп давления?

- а) лоббирование интересов;
- б) приобретение и использование власти;
- в) удовлетворение определенных потребностей людей.

11. Как подразделяются политические системы с точки зрения их стабильности?
- А) На открытые и закрытые.
  - В) На завершённые и незавершенные.
  - С) На централизованные и децентрализованные.
  - Д) На консервативные и трансформирующие.
12. Из каких элементов состоит институциональная подсистема?
- А) Государственных, партийных, общественно-политических и социальных институтов.
  - В) Правовых и моральных норм, регулирующих политическую жизнь.
  - С) Принципов согласования политических интересов отдельных социальных групп.
  - Д) Форм и методов осуществления политической власти.
13. Кто из ученых считал, что все политические системы имеют два базовых набора функций – входные и выходные?
- А) Г. Алмонд.
  - В) Т. Парсонс.
  - С) Д. Истон.
  - Д) Р. Дарендорф.
14. Какому типу политической системы соответствует определение: «Неограниченная власть одного человека или группы лиц, не допускающая политическую оппозицию, но сохраняющая автономию личности и общества во в неполитических сферах»?
- А) Тоталитаризм.
  - В) Авторитаризм.
  - С) Демократия.
  - Д) Либерализм.
15. Какое понятие соответствует следующему определению: «Совокупность определенных структур власти, которые функционируют в рамках политической системы общества и преследует цель ее стабилизации, опираясь на социальные интересы и используя специфические методы»?
- А) Политическая партия.
  - В) Политическая система.
  - С) Политическая организация.
  - Д) Политический режим.
16. На какие типы подразделяются партии в зависимости от отношения к другим элементам политической системы?
- А) Более идеализированные и менее идеализированные.
  - В) Социалисты и христиане.
  - С) Терпимые и нетерпимые.
  - Д) Правящие и оппозиционные.
17. Какая партийная система выделена по соотношению партий с различным политическим статусом?
- А) Конкурентная.
  - В) Демократическая.
  - С) Многопартийная.

- D) Коалиционная.
18. На какие типы подразделяются партии в зависимости от идеологической ориентации?
- A) Кадровые и массовые.
  - B) Терпимые и нетерпимые.
  - C) Реформисты и революционеры.
  - D) Легальные и нелегальные.
19. Что является одной из важнейших причин образования политических партий?
- A) Политическая апатия общества.
  - B) Политическое объединение общества.
  - C) Политическая символика общества.
  - D) Политическое размежевание общества.
20. Какая партийная система относится неконкурентному типу:
- A) С наличием двух крупных партий.
  - B) С наличием гегемонистской партий.
  - C) С наличием «двух с половиной» партий.
  - D) С наличием доминирующей партий.
21. По какому поводу складываются отношения в области политики?
- A) По поводу использования институтов публичной собственности.
  - B) По поводу использования институтов частной собственности.
  - C) По поводу использования институтов публичной власти.
  - D) По поводу использования институтов личной власти.
22. Что относится к политической функции партии?
- A) Организация политической пропаганды.
  - B) Организация использования власти.
  - C) Организация избирательных компаний.
  - D) Организация социального представительства.
23. Что относится к управленческой функции партии?
- A) Подготовка политических кадров.
  - B) Контроль за политическими лидерами.
  - C) Осуществление политических социализации.
  - D) Разработка политической идеологии.
24. Какая из функций политической партии более всего отличают ее от «группы интересов»?
- A) Управленческая.
  - B) Политическая.
  - C) Социальная.
  - D) Идеологическая.
25. Какая партийная система относится к неконкурентному типу?
- A) Двухпартийная.
  - B) Многопартийная.
  - C) Однопартийная.
  - D) Коалиционная.

26. На какие типы подразделяются партий в зависимости от их отношения к другим элементам политической системы?
- A) Правящие и оппозиционные.
  - B) Терпимые и нетерпимые.
  - C) Более идеализированные и менее идеализированные.
  - D) Социалисты и христиане.
27. На какие типы подразделяются партии в зависимости от участия в осуществлении власти?
- A) Правящие и оппозиционные.
  - B) Демократические и антидемократические.
  - C) Клерикальные и антиклерикальные.
  - D) Мягкие и жесткие.
28. Что отличает политическую партию от политического клана?
- A) Наличие сторонников низа.
  - B) Соблюдение дисциплины.
  - C) Сила влияния.
  - D) Открытость действия.
29. Какая партийная система относится неконкурентному типу:
- A) С наличием двух крупных партий.
  - B) С наличием гегемонистской партий.
  - C) С наличием «двух с половиной» партий.
  - D) С наличием доминирующей партий.
30. На какие типы подразделяются партий в зависимости от количества и характера членства?
- A) Кадровые и массовые.
  - B) Левые и правые.
  - C) Правящие и оппозиционные.
  - D) Коммунисты и антикоммунисты.
31. Для чего предназначены политические партии?
- A) Для учреждения власти.
  - B) Для влияния на власть.
  - C) Для овладения властью.
  - D) Для отождествления с властью.

#### **РАЗДЕЛ 1.4. Становление российской многопартийности**

**Цель:** рассмотреть деятельность партий и движений в контексте социально-политической истории России, специфику и тенденции формирования и развития политических партий партийных систем в мире, в постсоветской России.

##### **Перечень изучаемых элементов содержания**

Понятие партийной системы и многопартийности. Роль партийной системы в политической системе. Современная типология партийных систем. Зависимость характера партийной системы от законодательных норм, определяющих порядок формирования выборных органов государственной власти.

Многопартийность как условие и атрибут демократического государства. Закон РФ «О политических партиях». Современная партийная система РФ: ее состав, структура, формат и конфигурация.

Черты общности и различия российской политической системы со сложившимися партийными системами Запада.

#### **Вопросы для самоподготовки:**

1. Понятие партийной системы и многопартийности.
2. Подходы к пониманию понятия «партийная система».
3. Признаки партийной системы.
4. Роль партийной системы в политической системе.
5. Теория французского ученого М. Дюверже о зависимости партийных систем от типа избирательной системы.
6. Российская избирательная система и ее влияние на становление и развитие партийной системы РФ.
7. Как, согласно принятой в политологии классификации, шло становление партий в СССР и затем в России?
8. Многопартийность как условие и атрибут демократического государства.
9. Закон Российской Федерации «О политических партиях» и его влияние на развитие российской партийной системы.
10. Современная партийная система РФ: ее состав, структура, формат и конфигурация.
11. Сравнение российской партийной системы со сложившимися партийными системами Запада.

### **12. ПРАКТИЧЕСКОЕ ЗАДАНИЕ К РАЗДЕЛУ 1.4 – реферат**

#### **Перечень тем рефератов к разделу 1.4:**

1. Становление политических партий в СССР и постсоветской России.
2. Подходы к пониманию понятия «партийная система».
3. Признаки партийной системы.
4. Роль партийной системы в политической системе.
5. Понятие партийной системы и многопартийности.
6. М. Дюверже о зависимости партийных систем от типа избирательной системы.
7. Российская избирательная система и ее влияние на становление и развитие партийной системы РФ.
8. Современная партийная система РФ: состав, структура, формат и конфигурация
9. Многопартийность как условие и атрибут демократического государства.
10. Закон Российской Федерации «О политических партиях» и его влияние на развитие российской партийной системы.
11. Российская партийная система и сложившиеся партийные системы Запада: компаративный анализ.
12. Общая характеристика национальной партийной системы (на примере конкретной страны).

**РУБЕЖНЫЙ КОНТРОЛЬ К РАЗДЕЛУ 1.3: форма рубежного контроля – компьютерное тестирование.**

**Примерный вариант компьютерного тестирования (начало).**

1. Какая характеристика применительно к российской партийной системе является правильной?

- а) ни в СССР, ни в современной России вообще нет политических партий в классическом понимании;
- б) партии возникали как естественное выражение позиций социальных групп и слоев;
- в) партии возникали как объединение вокруг созданной программы;
- г) партии возникали как объединение вокруг лидера.

2. Самый важный признак политической партии это:

- а) наличие сторонников определенной идеи;
- б) объединение, направленное на приобретение и использование власти;
- в) организация, защищающая интересы людей

3. В мировой практике существуют три типа партийных систем:

- а) президентская;
- б) двухпартийная;
- в) парламентская;
- г) многопартийная;
- д) однопартийная.

4. Укажите три типа основных избирательных систем, действующих в мировой политической практике:

- А) президентская;
- Б) пропорциональная;
- В) парламентская;
- Г) мажоритарная;
- Д) смешанная

5. Законы, отражающие связь партийных и избирательных систем, исследовал:

- А) М. Дюверже;
- Б) Р. Ароном;
- В) В. Парето

6. Закончите известное заключение Р. Михельса: «Во всех партиях, независимо от их типа демократия ведет к \_\_\_\_\_».

7. В чем суть «железного закона олигархизации»?

- а) государственная власть принадлежит немногим;
- б) власть в партиях смещается от интересов партийной массы к интересам партийных лидеров;
- в) правильные государства перерастают в неправильные

8. Кому принадлежит следующее суждение о группах интересов: «Нет такой группы, у которой не было бы своего интереса. Групп без интереса не существует, а их количество ограничивается лишь одним показателем — интересами, ради которых они созданы и действуют»?

- а) М. Вебер;
- б) А. Бентли;
- в) Р. Михельс

9. Какая партийная система выделена по соотношению партий с различным политическим статусом?
- А) Конкурентная
  - В) Демократическая
  - С) Многопартийная.
  - Д) Коалиционная
10. Закон Российской Федерации «О политических партиях» принят:
- А) в 1999 году
  - Б) в 2003 году
  - В) в 2012 году
  - Г) 2019 году
11. Для регистрации политической партии в Российской Федерации количество ее членов должно составлять:
- А) 40 000 человек
  - Б) 25 000 человек
  - В) 10 000 человек
  - Г) 500 человек
12. Одна из важных функций групп интересов заключается в артикуляции интересов. Что такое артикуляция интересов?
- а) согласование интересов;
  - б) мобилизация интересов;
  - в) преобразование смутных массовых требований в четкие формулировки и лозунги;
  - г) отделение «своих» групповых интересов от «чужих».
13. Что является критерием выделения среди различных групп интересов групп давления?
- а) лоббирование интересов;
  - б) приобретение и использование власти;
  - в) удовлетворение определенных потребностей людей.
14. Как подразделяются политические системы с точки зрения их стабильности?
- А) На открытые и закрытые.
  - В) На завершённые и незавершенные.
  - С) На централизованные и децентрализованные.
  - Д) На консервативные и трансформирующие.
15. Из каких элементов состоит институциональная подсистема?
- А) Государственных, партийных, общественно-политических и социальных институтов.
  - В) Правовых и моральных норм, регулирующих политическую жизнь.
  - С) Принципов согласования политических интересов отдельных социальных групп.
  - Д) Форм и методов осуществления политической власти.
16. Кто из ученых считал, что все политические системы имеют два базовых набора функций – входные и выходные?

- А) Г. Алмонд.
- В) Т. Парсонс.
- С) Д. Истон.
- Д) Р. Дарендорф.

17. Какому типу политической системы соответствует определение: «Неограниченная власть одного человека или группы лиц, не допускающая политическую оппозицию, но сохраняющая автономию личности и общества во в неполитических сферах»?

- А) Тоталитаризм.
- В) Авторитаризм.
- С) Демократия.
- Д) Либерализм.

18. Какое понятие соответствует следующему определению: «Совокупность определенных структур власти, которые функционируют в рамках политической системы общества и преследует цель ее стабилизации, опираясь на социальные интересы и используя специфические методы»?

- А) Политическая партия.
- В) Политическая система.
- С) Политическая организация.
- Д) Политический режим.

19. Какие из суждений являются правильными?

- а) все партии делятся только по классовому признаку;
- б) все партии имеют индивидуальное фиксированное членство;
- в) все партии имеют целью борьбу за государственную власть;
- г) некоторые партии ограничивают свою деятельность только выборами.

20. Какое суждение является правильным?

- а) во Франции существует многопартийная система;
- б) в Индии существует однопартийная система;
- в) в США существует многопартийная система;
- г) в Германии существует двухпартийная система.

## МОДУЛЬ 2 Политические партии и избирательный процесс

### РАЗДЕЛ 2.1. Политическое представительство и выборы в органы власти

**Цель:** ознакомить студентов с проблематикой создания и функционирования отношений политического представительства. Раскрыть вопросы плебисцитарного и представительского участия граждан в реализации властных полномочий, делегирование политической власти.

**Перечень изучаемых элементов содержания:** понятие политического представительства, его роль в жизни общества. Исторические формы осуществления политического представительства. Партийное представительство политических интересов, особенности и противоречия. Легитимность отношений политического представительства. Возможность политического отчуждения политиков от электората, способы его преодоления. Формы политического представительства в современной России.



Функции политического представительства. Делегирование властных полномочий как наиболее распространенная в современном обществе форма осуществления политического представительства.

Партийное представительство и представительство в группах интересов. Легитимность политического представительства. Выборы в органы власти - способ формирования отношений политического представительства.

Критерий демократичности выборов в органы власти - зависимость от характера взаимодействия государства и гражданского общества. Демократические выборы.

### **Вопросы для самоподготовки:**

1. Плебисцитарное и представительское участие граждан в реализации властных полномочий, делегирование политической власти.
2. Партийное представительство политических интересов: особенности и противоречия
3. Легитимность отношений политического представительства
4. Возможность политического отчуждения политиков от электората, способы его преодоления.
5. Формы политического представительства в современной России.
6. Основания типологизации демократических выборов в органы власти.
7. Всеобщие, локальные, очередные и внеочередные выборы.
8. Основные социально-политические функции выборов в органы власти
9. Принципы демократических выборов

### **ПРАКТИЧЕСКОЕ ЗАДАНИЕ К РАЗДЕЛУ 2.1 – реферат.**

#### **Перечень тем рефератов к разделу 2.1.:**

1. Исторические формы политического представительства
2. Кто из политиков и почему является легитимным
3. Политики и избиратели: проблема политического отчуждения.
4. Новгородское и Псковское вече как формы ранней плебисцитарной демократии
5. Земские соборы – сословно-представительные органы власти
6. Земское движение в России (конец 19 начало 20 вв.)
7. Опыт выборов первого Российского парламента - Государственной Думы (1905-1917 гг.)
8. Выборы в СССР форма и содержание
9. Становление института выборности в современной России.
10. Мажоритарная избирательная система, ее достоинства и недостатки.
11. Пропорциональная избирательная система сущность и особенности.
12. Смешанные избирательные системы, основные типы.
13. Избирательные системы, применяемые при выборах в современной России.
14. Основные принципы демократических выборов.
15. Плебисцитарное и представительское участие граждан в реализации властных полномочий, делегирование политической власти.
16. Партийное представительство политических интересов, особенности и противоречия
17. Легитимность отношений политического представительства
18. Возможность политического отчуждения политиков от электората, способы его преодоления.
19. Формы политического представительства в современной России.

20. Исторические формы политического представительства.
21. Кто из политиков и почему является легитимным.
22. Политики и избиратели: проблема политического отчуждения.

### **РУБЕЖНЫЙ КОНТРОЛЬ К РАЗДЕЛУ 2.1: форма рубежного контроля – практикум по решению задач**

**Задача № 1** Составьте, обоснуйте и обсудите собственный прогноз исхода ближайших выборов по следующим позициям:

1. Вероятный процент избирателей, которые примут участие в голосовании.
2. Вероятный порядок расположения основных участников выборов по итогам голосования.
3. Вероятный процент голосов, полученных каждым из основных участников голосования и поданных "против всех".

**№ 2** Обсудите и проанализируйте итоги последних выборов, ответив на следующие вопросы:

1. В чем причины побед и неудач различных участников предвыборной гонки.
2. Насколько оправдались предвыборные прогнозы, что смогли и что не смогли учесть их авторы.
3. Какие изменения вносит исход данного голосования в расстановку политических сил и каковы возможные варианты дальнейшего развития политической ситуации.

### **РАЗДЕЛ 2.2. Партии, партийные системы и их влияние на электоральное поведение.**

**Цель:** ознакомить студентов с проблематикой деятельности политических партий и партийных систем в ходе кульминации политического процесса – выборов в органы власти и исполнительные структуры. Раскрыть основные направления работы с избирателями с целью формирования позитивного имиджа политической партии и ее кандидатов, действия, формирующие электоральное поведение.

**Перечень изучаемых элементов содержания:** «электоральная политика», под которой подразумевается целеполагающая совокупность тактических и стратегических действий политических акторов в избирательном процессе, основывающаяся на учете социально-экономических, политических и духовно-идеологических факторов: правовых норм и правил проведения избирательной кампании; ценностных установок, политических ориентации, предпочтений, интересов ее субъектов; их стратификации, принадлежности к определенной среде и социальной группе; менталитета и специфики электоральной культуры.

Поведение избирателей в период выборной кампании политической партии. Главный элемент электорального поведения – волеизъявление избирателей в момент голосования, как функция большого количества переменных - факторов поведения.

Внутренние (психологические) факторы. Внешние (социальные) факторы среды. Ситуативные факторы. Взаимодействие во внешней среде. Факторы предвыборной агитации и предвыборной коммуникации политической партии.

Мотивация участия в выборах. Инновации избирательного законодательства и электоральное поведение. Политические технологии и массовая коммуникация. Принципы функционирования массовой коммуникации

Методы анализа электорального поведения. Предвыборная агитация как комплекс коммуникационных действий, направленный на то, чтобы побудить избирателей голосовать за данного кандидата, политическую партию и против соперников. Пропаганда и

предвыборная реклама. Организация агитационных действий партии: агитационные проекты (процессы), процедуры и операции. Роль СМИ в предвыборной агитации. Оценка эффективности агитационной работы.

#### **Вопросы для самоподготовки:**

1. Избиратели, социальная структура и модели поведения в избирательных кампаниях.
2. Партии и общественно-политические объединения на выборах.
3. Социальная база партии, ее электорат и планирование избирательной кампании.
4. Менталитет россиян и его учет при проектировании избирательных кампаний
5. Электоральный маркетинг. Сегментирование электорального рынка.
6. Технологическая культура и электоральное поведение.
7. Влияние правовых основ организации и проведения выборов в России на электоральное поведение.
8. Политическая система общества и динамика электоральных предпочтений на выборах.
9. Электоральное поведение и политические партии.
10. Политические предпочтения в зеркале электоральной статистики.
11. Формирование оппозиционного поведения.
12. Динамика абсентеистского поведения населения России.
13. Основные субъекты избирательной кампании и их взаимодействие и модели поведения в избирательных кампаниях.
14. Изучение электорального поведения. Определение целевых групп электората. Методы работы с электоратом.

#### **ПРАКТИЧЕСКОЕ ЗАДАНИЕ К РАЗДЕЛУ 2.2 – реферат.**

##### **Перечень тем рефератов к разделу 2.2:**

1. Партии и общественно-политические объединения в избирательных кампаниях как объект социологического анализа.
2. Электоральное поведение и политические партии.
3. Опыт и проблемы социологических исследований электорального поведения в современной России.
4. Создание обобщенного «идеального портрета» кандидата от политической партии: цель и задачи.
5. Источники информации и методы сбора необходимых сведений для создания базы данных об избирателях.
6. Раскройте роль, значение для политических партий, и методы получения и обработки результатов опросов общественного мнения в избирательных кампаниях.
7. Мониторинг политических пристрастий электората.
8. Учет в программе кандидата от партии интересов различных групп избирателей.
9. Особенности российских избирателей, влияющие на проведение предвыборной агитации. Абсентеизм.
10. Электоральное поведение и политические партии.
11. Политические предпочтения в зеркале электоральной статистики.
12. Формирование оппозиционного поведения.
13. Динамика абсентеистского поведения населения России.
14. Основные субъекты избирательной кампании и их взаимодействие и модели поведения в избирательных кампаниях.
15. Изучение электорального поведения. Определение целевых групп электората.
16. Методы работы политических партий с электоратом.

17. Партийные избирательные кампании как средство политической социализации и мобилизации граждан.
18. Предвыборная политическая программа кандидата от партии.
19. Социально-экономическая и социально-психологическая школы в интерпретации политического поведения избирателя.
20. Повышение значимости средств массовой коммуникации и целенаправленное формирование общественного мнения.
21. Факторы, влияющие на выбор избирателей.
22. Электоральное поведение как наиболее распространенная в современных условиях форма политического поведения.
23. Участие в голосовании как разновидность политического действия.
24. Абсентеизм как разновидность политического бездействия.
25. Факторы, определяющие поведение избирателя в современных условиях.
26. Пассивные и активные формы электорального поведения.
27. Протестное отношение к выборам и Протестное голосование.
28. Формы проявления протестного голосования в зависимости от особенностей партийно-политической системы.

### **РУБЕЖНЫЙ КОНТРОЛЬ К РАЗДЕЛУ 2.2: форма рубежного контроля – практикум по решению задач.**

**Задача 1.** Проанализируйте позиции различных инфоакторов в СМИ, блогосфере, социальных сетях и интернет СМИ в ходе конкретной избирательной кампании. Определите их принадлежность к тому или иному лагерю и степень ангажированности.

**Задача 2.** Составьте таблицу, в которой названия столбцов будут соответствовать основным политическим силам, участвующим в кампании, и в которой будут выделены: открыто ангажированные, неявно ангажированные, "симпатизирующие" (занимающие относительно благоприятную позицию), "нейтрально настроенные" (воздерживающиеся от прямых и жестких нападок); "враждебно настроенные" инфоакторы.

### **РАЗДЕЛ 2.3. Избирательные кампании политических партий**

**Цель:** изучить проблематику и содержание подготовки и проведения избирательных кампаний политическими партиями.

**Перечень изучаемых элементов содержания:** Понятие избирательной системы. Исторические формы избирательных систем. Мажоритарная избирательная система. Пропорциональная избирательная система. Смешанные избирательные системы. Влияние избирательных систем на формирование государственного устройства.

Концепция и стратегия избирательной стратегии политической партии. Основные компоненты избирательной стратегии: формирование и актуализация имиджа кандидата, создание предвыборной программы, позиционирование кандидата, работа с целевыми группами электората обеспечение информационной коммуникации, работа с соперниками. Планирование избирательной кампании партии. Корректировка избирательной стратегии.

Избирательные технологии как средство обеспечения взаимодействия гражданского общества и государства. Основные направления технологического управления избирательным процессом. Передача властных полномочий от общества государству, обеспечение правовых норм и принципов демократических выборов, реализация социальных функций выборов в органы власти.

Технологии избирательные. Технология сбора подписей. Технология проведения агитационной кампании «От двери к двери». Технология прямой адресной рассылки (Директ-мэйл). Листовочная экспансия как вид избирательной технологии. Технология организации кампаний по пикетированию. Технологии телефонных политических коммуникаций. Технология организации встреч с избирателями. Технологии подготовки креативных материалов политической партии – фирменный стиль, слоган, лозунги, базовые тексты, портфолио и др. Технологии организации контроля за ходом голосования и подсчетом голосов

#### **Вопросы для самоподготовки:**

1. Избирательные системы, их влияние на формирование государственного устройства.
2. Мажоритарная избирательная система: достоинства и недостатки.
3. Пропорциональная избирательная система: достоинства и недостатки.
4. Виды смешанных избирательных систем.
5. Избирательная система в современной России.
6. Понятие избирательных технологий как вида политических технологий.
7. Избирательный процесс, основные этапы.
8. Основные события избирательного процесса.
9. Субъекты избирательной кампании, их функции в избирательном процессе.
10. Избирательные технологии как фактор управления избирательным процессом.
11. Основные виды избирательных технологий, общие характеристики.
12. Технологии правового обеспечения избирательных кампаний.
13. Развитие избирательной инфраструктуры в современной России.
14. Алгоритм избирательной кампании, его компоненты.
15. Управление избирательной кампанией.
16. Направления и методы анализа предвыборной ситуации.
17. Базовое социологическое исследование предвыборной ситуации.
18. Основные направления стратегического планирования избирательной кампании.
19. Концепция и стратегия избирательной кампании.
20. Имидж «идеального кандидата» от политической партии.
21. Предвыборная программа кандидата.
22. Лозунги и слоганы избирательной кампании.
23. Основные виды предвыборной агитации.
24. Предвыборная пропаганда и реклама.
25. Роль СМИ при проведении избирательной кампании.
26. Роль информационно-аналитического сопровождения в избирательной кампании

#### **ПРАКТИЧЕСКОЕ ЗАДАНИЕ К РАЗДЕЛУ 2.3 – эссе**

##### **Перечень тем эссе к разделу 2.3:**

1. «Выборы – единственная гонка, в которой побеждает большинство» (Л. Питер)
2. «Избирательный бюллетень сильнее пули» (А. Линкольн)
3. «Образование – лучший страж свободы, чем развёрнутая армия» (Э. Эверетт)
4. «Государство существует не для того, чтобы на земле был рай. Государство нужно для того, чтобы на земле не было ада» (В. Соловьев)
5. «Лучше регулярно ходить на выборы, чем однажды попасть на баррикады» (Э. Севрус)
6. «Победа на выборах обеспечивается в основном тем, что большинство людей голосуют не «за», а «против» (Ф. Адамс)
7. «Голосование не определяет хода событий. Голосование решает, кто будет определять ход событий» (Дж. Уилл)
8. «Неосведомленность одного избирателя в демократичном обществе наносит ущерб

9. безопасности всех» (Дж. Кеннеди)
10. «Управление государством зависит от подбора мудрых людей» (Конфуций)
11. Как избирательные системы влияют на формирование государственного устройства
12. Достоинства и недостатки избирательной системы в современной России
13. Основные виды избирательных технологий
14. Главные события и участники избирательного процесса
15. Роль избирательных технологий в управлении избирательным процессом
16. Основные тенденции в развитии избирательной инфраструктуры современной России
17. Понятие маркетингового подхода к организации и проведению избирательной кампании
18. От чего зависит структура избирательных штабов
19. Электоральное поведение и факторы, влияющие на выбор избирателей.
20. Формирование и актуализация имиджа и кандидата.
21. Составление программы лозунгов и слоганов избирательной кампании
22. Предвыборная пропаганда и реклама, основные виды
23. Значение СМИ при проведении избирательной кампании

### **РУБЕЖНЫЙ КОНТРОЛЬ К РАЗДЕЛУ 2.3: форма рубежного контроля – компьютерное тестирование.**

#### **Примерный вариант тестирования (начало)**

##### Задание 1

Какое из направлений деятельности характерно для политической партии в демократическом обществе?

- 1) участие в избирательных кампаниях
- 2) введение налогов
- 3) руководство органами исполнительной власти
- 4) управление государственными предприятиями

##### Задание 2

Ниже приведён перечень положений. Все они, за исключением двух, характеризуют мажоритарную избирательную систему.

- 1) избирательный порог;
- 2) побеждает кандидат, получивший большинство голосов;
- 3) возможен второй тур голосования для определения победителя;
- 4) формируются одномандатные округа;
- 5) голосование по партийным спискам; 6) возможно самовыдвижение кандидатов

Найдите два термина, «выпадающих» из общего ряда, и запишите в ответ цифры, под которыми они указаны.

##### Задание 3

Ниже приведён перечень терминов. Все они, за исключением двух, обозначают формы политического участия граждан. Укажите два этих термина.

- 1) выборы
- 2) регистрация юридического лица
- 3) уплата налогов
- 4) обращение в органы государственной власти
- 5) референдум
- 6) членство в политической партии

#### Задание 4

Найдите в приведённом ниже списке признаки, отличающие демократические выборы, и запишите цифры, под которыми они указаны.

- 1) тайная подача голосов
- 2) наличие возрастного ценза
- 3) доступность правдивой информации о кандидатах
- 4) равноправие избирателей
- 5) наличие альтернативных кандидатов
- 6) регистрация избирателей на избирательных участках

#### Задание 5

В стране Z правительство формируется блоком партий, победивших на парламентских выборах. Выберите в приведённом ниже списке черты, свидетельствующие, что в стране Z парламентские выборы проходят по пропорциональной системе, и запишите цифры, под которыми эти черты указаны.

- 1) Голосование проводится по спискам политических партий.
- 2) Существует возможность выдвижения независимых беспартийных кандидатов.
- 3) Победу одерживает кандидат, получивший большинство голосов на выборах.
- 4) Предусмотрено голосование по одномандатным округам.
- 5) Граждане голосуют, прежде всего, за программы партий, а не за конкретных людей.
- 6) Количество мест, полученных партией в парламенте, зависит от процента голосов, поданных за партию на выборах.

#### Задание 6

Любой гражданин государства Z, достигший совершеннолетнего возраста, имеет право участвовать в выборах президента страны и быть избранным в органы государственной власти. Выборы проводятся на альтернативной основе. На избирательных участках установлены кабины для голосования. Найдите в приведённом ниже списке принципы избирательного права страны Z и запишите цифры, под которыми они указаны.

- 1) принцип равенства
- 2) многоступенчатость выборов
- 3) принцип всеобщности
- 4) принцип открытого голосования
- 5) принцип тайного голосования
- 6) обязательность имущественного ценза

#### Задание 7

В демократическом государстве Z в ходе реформы избирательной системы был осуществлён переход от мажоритарной избирательной системы к пропорциональной избирательной системе выборов в парламент. Какие изменения произошли в избирательной системе государства Z? Запишите цифры, под которыми они указаны.

- 1) предоставление права голоса гражданам старше 18 лет, независимо от национальности, пола, профессиональной принадлежности, уровня образования, дохода и пр.
- 2) голосование по одномандатным округам
- 3) создание единого национального избирательного округа
- 4) голосование за партийные списки кандидатов
- 5) возможность выдвижения независимых беспартийных кандидатов
- 6) преодоление партией пятипроцентного избирательного порога (барьера)

#### Задание 8

Выберите верные суждения о функциях политической партии в демократическом обществе и запишите цифры, под которыми они указаны.

- 1) Политические партии участвуют в организации, подготовке и проведении парламентских выборов.
- 2) Политические партии участвуют в судопроизводстве.
- 3) Политические партии мобилизуют граждан на осуществление политических действий.
- 4) Политические партии участвуют в формировании правоохранительных органов.
- 5) Политические партии проводят организационные мероприятия среди партийного актива.

#### Задание 9

Выберите верные суждения о демократических принципах избирательного права и запишите цифры, под которыми они указаны.

- 1) Открытость голосования.
- 2) Прямое избирательное право.
- 3) Наличие образовательного ценза.
- 4) Добровольность участия в выборах.
- 5) Равное избирательное право.

#### Задание 10

Выберите верные суждения об отличительных чертах пропорциональной избирательной системы и запишите цифры, под которыми они указаны.

- 1) Добровольность участия в выборах.
- 2) Организация голосования по партийным спискам.
- 3) Победившим считается депутат, набравший большинство голосов.
- 4) Распределение мандатов между партиями в соответствии с числом поданных голосов.
- 5) Установление заградительного порога.

#### Задание 11

Выберите верные суждения о пропорциональной избирательной системе и запишите цифры, под которыми они указаны.

- 1) Избиратели голосуют по партийным спискам.
- 2) Граждане наделяются правом самовыдвижения в кандидаты.
- 3) Правом выдвижения списков кандидатов наделяются политические партии.
- 4) Для избрания кандидату необходимо получить большинство голосов участвовавших в голосовании избирателей.
- 5) Партия получает число мандатов, пропорциональное числу голосов, поданных за её кандидатов на выборах.

#### Задание 12

Выберите верные суждения о мажоритарной избирательной системе и запишите цифры, под которыми они указаны.

- 1) Территория, на которой проводятся выборы, делится на избирательные округа.
- 2) Каждая из участвующих в выборах партий располагает своих кандидатов в партийном списке в порядке предпочтения.
- 3) Избиратели голосуют за конкретных кандидатов.
- 4) Избранным считается кандидат, получивший большинство голосов избирателей.
- 5) Существует проходной порог (процентный барьер), и не преодолевшие его партии не получают места в парламенте.



### Задание 13

Выберите верные суждения об избирательных системах и запишите цифры, под которыми они указаны.

- 1) Избирательные системы в демократических государствах обязательно предполагают проведение парламентских выборов в два тура.
- 2) Пропорциональная избирательная система отличается от мажоритарной тем, что выборы являются всеобщими и равными.
- 3) При пропорциональной избирательной системе избиратель голосует за списки избирательных объединений или политических партий.
- 4) Подсчёт голосов избирательной комиссией происходит на выборах по любой избирательной системе.
- 5) При пропорциональной избирательной системе создаётся общенациональный избирательный округ.

### Задание 14

Выберите верные суждения о выборах и избирательных системах и запишите цифры, под которыми они указаны.

- 1) Пропорциональная избирательная система применяется на выборах в представительные органы власти.
- 2) Выборы в демократическом обществе предполагают равенство возможностей политических партий и кандидатов.
- 3) Достоинством пропорциональной избирательной системы является примерно равное представительство политических сил в парламенте.
- 4) При проведении выборов по мажоритарной системе депутатские мандаты распределяются между списками кандидатов в соответствии с голосами, поданными за эти списки.
- 5) Мажоритарная система предполагает, что для избрания кандидат должен получить большинство голосов избирателей округа.

## **РАЗДЕЛ 2.4. Проблемы подготовки и проведения избирательных кампаний политических партий.**

**Цель:** изучить проблематику и содержание подготовки и проведения избирательных кампаний политическими партиями.

**Перечень изучаемых элементов содержания:** Понятие избирательной системы. Исторические формы избирательных систем. Мажоритарная избирательная система. Пропорциональная избирательная система. Смешанные избирательные системы. Влияние избирательных систем на формирование государственного устройства.

Концепция и стратегия избирательной стратегии политической партии. Основные компоненты избирательной стратегии: формирование и актуализация имиджа кандидата, создание предвыборной программы, позиционирование кандидата, работа с целевыми группами электората обеспечение информационной коммуникации, работа с соперниками. Планирование избирательной кампании партии. Корректировка избирательной стратегии.

Избирательные технологии как средство обеспечения взаимодействия гражданского общества и государства. Основные направления технологического управления избирательным процессом. Передача властных полномочий от общества государству, обеспечение правовых норм и принципов демократических выборов, реализация социальных функций выборов в органы власти.

Технологии избирательные. Технология сбора подписей. Технология проведения агитационной кампании «От двери к двери». Технология прямой адресной рассылки (Директ-мэйл). Листовочная экспансия как вид избирательной технологии. Технология организации кампаний по пикетированию. Технологии телефонных политических коммуникаций. Технология организации встреч с избирателями. Технологии подготовки креативных материалов политической партии – фирменный стиль, слоган, лозунги, базовые тексты, портфолио и др. Технологии организации контроля за ходом голосования и подсчетом голосов

#### **Вопросы для самоподготовки:**

1. Избирательные системы, их влияние на формирование государственного устройства.
2. Мажоритарная избирательная система: достоинства и недостатки.
3. Пропорциональная избирательная система: достоинства и недостатки.
4. Виды смешанных избирательных систем.
5. Избирательная система в современной России.
6. Понятие избирательных технологий как вида политических технологий.
7. Избирательный процесс, основные этапы.
8. Основные события избирательного процесса.
9. Субъекты избирательной кампании, их функции в избирательном процессе.
10. Избирательные технологии как фактор управления избирательным процессом.
11. Основные виды избирательных технологий, общие характеристики.
12. Технологии правового обеспечения избирательных кампаний.
13. Развитие избирательной инфраструктуры в современной России.
14. Алгоритм избирательной кампании, его компоненты.
15. Управление избирательной кампанией.
16. Направления и методы анализа предвыборной ситуации.
17. Базовое социологическое исследование предвыборной ситуации.
18. Основные направления стратегического планирования избирательной кампании.
19. Концепция и стратегия избирательной кампании.
20. Имидж «идеального кандидата» от политической партии.
21. Предвыборная программа кандидата.
22. Лозунги и слоганы избирательной кампании.
23. Основные виды предвыборной агитации.
24. Предвыборная пропаганда и реклама.
25. Роль СМИ при проведении избирательной кампании.
26. Роль информационно-аналитического сопровождения в избирательной кампании

#### **ПРАКТИЧЕСКОЕ ЗАДАНИЕ К РАЗДЕЛУ 2.3 – эссе**

##### **Перечень тем эссе к разделу 2.3:**

1. «Выборы – единственная гонка, в которой побеждает большинство» (Л. Питер)
2. «Избирательный бюллетень сильнее пули» (А. Линкольн)
3. «Образование – лучший страж свободы, чем развёрнутая армия» (Э. Эверетт)
4. «Государство существует не для того, чтобы на земле был рай. Государство нужно для того, чтобы на земле не было ада» (В. Соловьев)
5. «Лучше регулярно ходить на выборы, чем однажды попасть на баррикады» (Э. Севрус)
6. «Победа на выборах обеспечивается в основном тем, что большинство людей голосуют не «за», а «против» (Ф. Адамс)
7. «Голосование не определяет хода событий. Голосование решает, кто будет определять ход событий» (Дж. Уилл)
8. «Неосведомленность одного избирателя в демократичном обществе наносит ущерб

9. безопасности всех» (Дж. Кеннеди)
10. «Управление государством зависит от подбора мудрых людей» (Конфуций)
11. Как избирательные системы влияют на формирование государственного устройства
12. Достоинства и недостатки избирательной системы в современной России
13. Основные виды избирательных технологий
14. Главные события и участники избирательного процесса
15. Роль избирательных технологий в управлении избирательным процессом
16. Основные тенденции в развитии избирательной инфраструктуры современной России
17. Понятие маркетингового подхода к организации и проведению избирательной кампании
18. От чего зависит структура избирательных штабов
19. Электоральное поведение и факторы, влияющие на выбор избирателей.
20. Формирование и актуализация имиджа и кандидата.
21. Составление программы лозунгов и слоганов избирательной кампании
22. Предвыборная пропаганда и реклама, основные виды
23. Значение СМИ при проведении избирательной кампании

### **РУБЕЖНЫЙ КОНТРОЛЬ К РАЗДЕЛУ 2.3: форма рубежного контроля – компьютерное тестирование.**

#### **Примерный вариант тестирования (начало)**

##### Задание 1

Какое из направлений деятельности характерно для политической партии в демократическом обществе?

- 1) участие в избирательных кампаниях
- 2) введение налогов
- 3) руководство органами исполнительной власти
- 4) управление государственными предприятиями

##### Задание 2

Ниже приведён перечень положений. Все они, за исключением двух, характеризуют мажоритарную избирательную систему.

- 1) избирательный порог;
- 2) побеждает кандидат, получивший большинство голосов;
- 3) возможен второй тур голосования для определения победителя;
- 4) формируются одномандатные округа;
- 5) голосование по партийным спискам; 6) возможно самовыдвижение кандидатов

Найдите два термина, «выпадающих» из общего ряда, и запишите в ответ цифры, под которыми они указаны.

##### Задание 3

Ниже приведён перечень терминов. Все они, за исключением двух, обозначают формы политического участия граждан. Укажите два этих термина.

- 1) выборы
- 2) регистрация юридического лица
- 3) уплата налогов
- 4) обращение в органы государственной власти
- 5) референдум
- 6) членство в политической партии

#### Задание 4

Найдите в приведённом ниже списке признаки, отличающие демократические выборы, и запишите цифры, под которыми они указаны.

- 1) тайная подача голосов
- 2) наличие возрастного ценза
- 3) доступность правдивой информации о кандидатах
- 4) равноправие избирателей
- 5) наличие альтернативных кандидатов
- 6) регистрация избирателей на избирательных участках

#### Задание 5

В стране Z правительство формируется блоком партий, победивших на парламентских выборах. Выберите в приведённом ниже списке черты, свидетельствующие, что в стране Z парламентские выборы проходят по пропорциональной системе, и запишите цифры, под которыми эти черты указаны.

- 1) Голосование проводится по спискам политических партий.
- 2) Существует возможность выдвижения независимых беспартийных кандидатов.
- 3) Победу одерживает кандидат, получивший большинство голосов на выборах.
- 4) Предусмотрено голосование по одномандатным округам.
- 5) Граждане голосуют, прежде всего, за программы партий, а не за конкретных людей.
- 6) Количество мест, полученных партией в парламенте, зависит от процента голосов, поданных за партию на выборах.

#### Задание 6

Любой гражданин государства Z, достигший совершеннолетнего возраста, имеет право участвовать в выборах президента страны и быть избранным в органы государственной власти. Выборы проводятся на альтернативной основе. На избирательных участках установлены кабины для голосования. Найдите в приведённом ниже списке принципы избирательного права страны Z и запишите цифры, под которыми они указаны.

- 1) принцип равенства
- 2) многоступенчатость выборов
- 3) принцип всеобщности
- 4) принцип открытого голосования
- 5) принцип тайного голосования
- 6) обязательность имущественного ценза

#### Задание 7

В демократическом государстве Z в ходе реформы избирательной системы был осуществлён переход от мажоритарной избирательной системы к пропорциональной избирательной системе выборов в парламент. Какие изменения произошли в избирательной системе государства Z? Запишите цифры, под которыми они указаны.

- 1) предоставление права голоса гражданам старше 18 лет, независимо от национальности, пола, профессиональной принадлежности, уровня образования, дохода и пр.
- 2) голосование по одномандатным округам
- 3) создание единого национального избирательного округа
- 4) голосование за партийные списки кандидатов
- 5) возможность выдвижения независимых беспартийных кандидатов
- 6) преодоление партией пятипроцентного избирательного порога (барьера)

#### Задание 8

Выберите верные суждения о функциях политической партии в демократическом обществе и запишите цифры, под которыми они указаны.

- 1) Политические партии участвуют в организации, подготовке и проведении парламентских выборов.
- 2) Политические партии участвуют в судопроизводстве.
- 3) Политические партии мобилизуют граждан на осуществление политических действий.
- 4) Политические партии участвуют в формировании правоохранительных органов.
- 5) Политические партии проводят организационные мероприятия среди партийного актива.

#### Задание 9

Выберите верные суждения о демократических принципах избирательного права и запишите цифры, под которыми они указаны.

- 1) Открытость голосования.
- 2) Прямое избирательное право.
- 3) Наличие образовательного ценза.
- 4) Добровольность участия в выборах.
- 5) Равное избирательное право.

#### Задание 10

Выберите верные суждения об отличительных чертах пропорциональной избирательной системы и запишите цифры, под которыми они указаны.

- 1) Добровольность участия в выборах.
- 2) Организация голосования по партийным спискам.
- 3) Победившим считается депутат, набравший большинство голосов.
- 4) Распределение мандатов между партиями в соответствии с числом поданных голосов.
- 5) Установление заградительного порога.

#### Задание 11

Выберите верные суждения о пропорциональной избирательной системе и запишите цифры, под которыми они указаны.

- 1) Избиратели голосуют по партийным спискам.
- 2) Граждане наделяются правом самовыдвижения в кандидаты.
- 3) Правом выдвижения списков кандидатов наделяются политические партии.
- 4) Для избрания кандидату необходимо получить большинство голосов участвовавших в голосовании избирателей.
- 5) Партия получает число мандатов, пропорциональное числу голосов, поданных за её кандидатов на выборах.

#### Задание 12

Выберите верные суждения о мажоритарной избирательной системе и запишите цифры, под которыми они указаны.

- 1) Территория, на которой проводятся выборы, делится на избирательные округа.
- 2) Каждая из участвующих в выборах партий располагает своих кандидатов в партийном списке в порядке предпочтения.
- 3) Избиратели голосуют за конкретных кандидатов.
- 4) Избранным считается кандидат, получивший большинство голосов избирателей.
- 5) Существует проходной порог (процентный барьер), и не преодолевшие его партии не получают места в парламенте.

### Задание 13

Выберите верные суждения об избирательных системах и запишите цифры, под которыми они указаны.

- 1) Избирательные системы в демократических государствах обязательно предполагают проведение парламентских выборов в два тура.
- 2) Пропорциональная избирательная система отличается от мажоритарной тем, что выборы являются всеобщими и равными.
- 3) При пропорциональной избирательной системе избиратель голосует за списки избирательных объединений или политических партий.
- 4) Подсчёт голосов избирательной комиссией происходит на выборах по любой избирательной системе.
- 5) При пропорциональной избирательной системе создаётся общенациональный избирательный округ.

### Задание 14

Выберите верные суждения о выборах и избирательных системах и запишите цифры, под которыми они указаны.

- 1) Пропорциональная избирательная система применяется на выборах в представительные органы власти.
- 2) Выборы в демократическом обществе предполагают равенство возможностей политических партий и кандидатов.
- 3) Достоинством пропорциональной избирательной системы является примерно равное представительство политических сил в парламенте.
- 4) При проведении выборов по мажоритарной системе депутатские мандаты распределяются между списками кандидатов в соответствии с голосами, поданными за эти списки.
- 5) Мажоритарная система предполагает, что для избрания кандидат должен получить большинство голосов избирателей округа.

## **РАЗДЕЛ 4. ФОНД ОЦЕНОЧНЫХ СРЕДСТВ ДЛЯ ПРОВЕДЕНИЯ ПРОМЕЖУТОЧНОЙ АТТЕСТАЦИИ ОБУЧАЮЩИХСЯ ПО УЧЕБНОЙ ДИСЦИПЛИНЕ**

### **4.1. Форма промежуточной аттестации обучающегося по учебной дисциплине**

Контрольным мероприятием промежуточной аттестации обучающихся по дисциплине (модулю) является экзамен (4 семестр) и зачет (3 семестр), которые проводятся в устной форме.

### **4.2. Перечень компетенций с указанием этапов их формирования в процессе освоения образовательной программы**

<b>Код компетенции</b>	<b>Содержание компетенции (части компетенции)</b>	<b>Результаты обучения</b>	<b>Этапы формирования компетенций в процессе освоения образовательной программы</b>
<b>ОПК-4</b>	Способен устанавливать причинно-	<b>Знать:</b> основную общенаучную и политологическую	Этап формирования знаний

	<p>следственные связи, давать характеристику и оценку общественно-политическим и социально-экономическим событиям и процессам, выявляя их связь с экономическим, социальным и культурно-цивилизационным контекстами, а также с объективными тенденциями и закономерностями комплексного развития на глобальном, макрорегиональном, национально-государственном, региональном и локальном уровнях</p>	<p>терминологию, методологию компаративного анализа политических явлений</p>	
<p><b>Уметь:</b> устанавливать причинно-следственные связи, давать системную характеристику и оценку общественно-политическим и социально-экономическим событиям, осуществлять компаративный анализ политических институтов и процессов</p>		<p>Этап формирования умений</p>	
<p><b>Владеть:</b> навыками выявления связи общественно-политических явлений с экономическим, социальным и культурно-цивилизационным контекстами, а также с объективными тенденциями и закономерностями комплексного развития на глобальном, макрорегиональном, национально-государственном, региональном и локальном уровнях</p>		<p>Этап формирования навыков и получения опыта</p>	
<b>ПК-4</b>	<p>Способен участвовать в организации управленческих процессов в органах государственной и муниципальной власти и управления, в аппаратах политических партий и общественно-политических объединений,</p>	<p><b>Знать:</b> основные принципы и методы организации управленческих процессов</p>	<p>Этап формирования знаний</p>
		<p><b>Уметь:</b> применять знания основных принципов и методов для организации управленческих процессов</p>	<p>Этап формирования умений</p>
		<p><b>Владеть:</b> навыками участия в организации управленческих процессов в органах</p>	<p>Этап формирования навыков и получения опыта</p>

	бизнес-структурах, международных организациях, СМИ	государственной и муниципальной власти и управления, в аппаратах политических партий и общественно-политических объединений, бизнес-структурах, международных организациях, СМИ	
<b>ПК - 5</b>	Способен участвовать в разработке аналитических материалов на базе методик политологического, социологического и политико-психологического анализа	<b>Знать:</b> методики политологического, социологического и политико-психологического анализа	Этап формирования знаний
		<b>Уметь:</b> эффективно использовать полученные знания в ходе проведения политологического, социологического и политико-психологического анализа	Этап формирования умений
		<b>Владеть:</b> приемами и методами политологического, социологического и политико-психологического анализа связанными с профессиональной деятельностью при осуществлении консалтинга политических партий в ходе избирательных кампаний и иных политических проектов.	Этап формирования навыков и получения опыта
<b>ПК-6</b>	Способен решать научные задачи исследования политических процессов и отношений	<b>Знать:</b> основные методы и принципы научного исследования, знать содержание ведущих	Этап формирования знаний
		<b>Уметь:</b> применять знания основных политологических доктрин и теорий для исследования	Этап формирования умений



		политических процессов и отношений.	
		<b>Владеть:</b> навыками решения научных задач исследования политических процессов и отношений	Этап формирования навыков и получения опыта

#### 4.3 Описание показателей и критериев оценивания компетенций на различных этапах их формирования, описание шкал оценивания

Код компетенции	Этапы формирования компетенций	Показатель оценивания компетенции	Критерии и шкалы оценивания
<b>ОПК-4, ПК-4, ПК-5, ПК-6</b>	Этап формирования знаний.	Теоретический блок вопросов.  Уровень освоения программного материала, логика и грамотность изложения, умение самостоятельно обобщать и излагать материал	1) обучающийся глубоко и прочно освоил программный материал, исчерпывающе, последовательно, грамотно и логически стройно его излагает, тесно увязывает с задачами и будущей деятельностью, не затрудняется с ответом при видоизменении задания, умеет самостоятельно обобщать и излагать материал, не допуская ошибок: ( 9-10] баллов; 2) обучающийся твердо знает программный материал, грамотно и по существу излагает его, не допуская существенных неточностей в ответе на вопрос, может правильно применять теоретические положения: [8-9) баллов; 3) обучающийся освоил основной материал, но не знает отдельных деталей, допускает неточности, недостаточно правильные формулировки, нарушает последовательность в изложении программного материала: (6-8) баллов;

			4) обучающийся не знает значительной части программного материала, допускает существенные ошибки: [0-6] баллов.
<b>ОПК-4, ПК-4, ПК-5, ПК-6</b>	Этап формирования умений	Решение развернутых практических заданий, ситуационных задач, кейсов. Практическое применение теоретических положений применительно к профессиональным задачам, обоснование принятых решений	1) свободно справляется с задачами и практическими заданиями, правильно обосновывает принятые решения, задание выполнено верно, даны ясные аналитические выводы к решению задания, подкрепленные теорией: ( 9-10] баллов; 2) владеет необходимыми умениями и навыками при выполнении практических заданий, задание выполнено верно, отмечается хорошее развитие аргумента, однако отмечены погрешности в ответе, скорректированные при собеседовании: [8-9) баллов; 3) испытывает затруднения в выполнении практических заданий, задание выполнено с ошибками, отсутствуют логические выводы и заключения к решению: (6-8) баллов; 4) практические задания, задачи выполняет с большими затруднениями или задание не выполнено вообще, или задание выполнено не до конца, нет четких выводов и заключений по решению задания, сделаны неверные выводы по
<b>ОПК-4, ПК-4, ПК-5, ПК-6</b>	Этап формирования навыков и получения опыта.	Решение развернутых практических заданий, ситуационных задач, кейсов владение навыками и умениями при выполнении практических заданий, самостоятельность, умение обобщать и излагать материал.	

			решению задания: [0-6] баллов.
--	--	--	-----------------------------------

**4.4 Типовые контрольные задания или иные материалы, необходимые для оценки знаний, умений, навыков и (или) опыта деятельности, характеризующих этапы формирования компетенций в процессе освоения образовательной программы**

**Примерные вопросы для проведения промежуточной аттестации обучающихся по дисциплине (модулю)**

**Теоретический блок вопросов:**

1. Происхождение партий и партийных систем.
2. Необходимость партий для функционирования демократии.
3. Функции и цели политических партий.
4. Организационные модели партий: кадровые (элитные), массовые, «всеядные» (catch all parties), картельные.
5. Отношение партий к государству и к гражданскому обществу: историческая динамика и современное состояние.
6. Правящие и оппозиционные партии, парламентские и непарламентские партии.
7. Феномен «партии власти».
8. Классификации партийных систем.
9. Преимущества и недостатки различных типов партийных систем.
10. Будущее политических партий.
11. Понятие политического представительства и его место в системе политических отношений.
12. Роль политических партий в создании системы политического представительства.
13. Выборы в органы власти как основной способ формирования отношений политического представительства.
14. Основные этапы и социально-политические функции выборов.
15. Избирательная система как политический институт.
16. Системы большинства. Пропорциональные системы. Смешанные системы.
17. Плюсы и минусы различных видов избирательных систем.
18. Взаимодействие избирательных систем и партийных систем.
19. Исторические формы выборов в России
20. «Электоральная политика» как целеполагающая совокупность тактических и стратегических действий политических акторов в избирательном процессе.
21. Субъекты и объекты электоральной политики.
22. Участие в выборах как одна из важнейших форм активности политических партий в условиях демократии.
23. Различия в деятельности политических партий в межвыборный и предвыборный периоды.
24. Электоральное поведение избирателя как объект воздействия электоральной политики партий.
25. Абсентеизм как разновидность политического бездействия.
26. Факторы, определяющие поведение избирателя в современных условиях.
27. Пассивные и активные формы электорального поведения.
28. Протестное отношение к выборам и Протестное голосование.
29. Формы проявления протестного голосования в зависимости от особенностей партийно-политической системы.

30. Особенности электоральной политики политических партий для различных половозрастных групп населения.
31. Партии и контроль за ходом подготовки и проведения выборов.
32. Артикуляция интересов различных социальных слоев и групп и формирование политической предвыборной программы партии.
33. Информационно-аналитическое сопровождение избирательной активности политических партий.
34. Технологическое обеспечение процессов формирования политической партией общественного мнения в ходе избирательной кампании.
35. Средства массовой информации как инструмент реализации электоральной политики партии.
36. Формирование и продвижение положительного имиджа политической партии в ходе избирательного процесса.
37. Особенности электоральной политики партий современной России.
38. Отражение электоральной политики в программных документах Российских партий.

### **Аналитическое задание**

1. На основе предложенных определений понятия «политическая партия» выявите основные цели, признаки и функции этого политического института:

а) «Партия представляет собой организацию людей, объединенных с целью продвижения совместными усилиями национального интереса, руководствуясь некоторым специфическим принципом, относительно которого все они пришли к согласию» (Э. Берк).

б) М. Вебер считал партии «общественными организациями, опирающимися на добровольный прием членов, ставящих себе целью завоевание власти для своего руководства и обеспечение членами со-ответствующих условий (духовных и материальных) для получения определенных материальных выгод или личных привилегий либо того и другого одновременно».

в) «Политическая партия может быть определена как средство организации политической власти, которое характеризуется исключительно политическими функциями, стабильной структурой и членством, а также способностью доминировать в политической борьбе» (Ф. Сорауф).

г) «Партия (легальная) — это общественная организация, которая открыто, ставит своей целью установление или удержание контроля (чаще всего в коалиции) над ключевыми позициями в структурах государственной власти и управления через соревнование с другими партиями в электоральном процессе» (А.Н. Кулик).

д) «Партии — это организованные политические силы, объединяющие граждан одной политической тенденции для мобилизации мнения по определенному количеству целей и для участия в органах власти либо для ориентирования власти на достижение этих требований» (Ж.Л. Кермонн).

2. Каковы критерии деления партий на кадровые, массовые и универсальные? Назовите достоинства и недостатки каждого из указанных типов.

3. На основе известных вам исторических фактов определите различные пути формирования партий.

4. Проанализируйте влияние исторических, национально-культурных факторов, типа политического режима, государственно-административного устройства на содержание и формы функционирования партий и партийных систем?

5. Назовите страны, где существуют однопартийные, двухпартийные и многопартийные системы. От каких факторов зависит характер партийной системы?

6. Каковы условия существования двухпартийной системы?

- а) конфронтация между двумя политическими партиями;
  - б) полное совпадение взглядов обеих партий;
  - в) наличие в обществе влиятельных политических партий, придерживающихся сходных взглядов и ценностей;
  - г) раскол общества на два противоположных лагеря.
7. Когда возникли массовые политические партии?
- а) в конце XIX в.;
  - б) после Первой мировой войны;
  - в) в середине XVIII в.;
  - г) в древнем Риме.
8. Как немецкий политолог Роберт Михельс объясняет необходимость политической партии, каковы его аргументы? Что из заключений Р. Михельса о партиях начала XX в. подтвердилось историей, что нет? Что такое «железный закон олигархических тенденций»? (См.: Михельс Р. Социология политических партий в условиях демократии; Главы из книги см.: Диалог. 1990. № 3. С. 55—60; № 5. С. 81—87; № 7. С. 74—79; № 9. С. 49—54; № 11. С. 56—62; № 13. С. 45—50; № 9. С. 52—57).
10. Дайте характеристику однопартийной, двухпартийной и многопартийной политических систем. Проведите сравнение различных партийных систем с точки зрения наличия или отсутствия политического соперничества, возможности выбора для избирателей, влияния на степень демократичности общества.
11. Почему, в силу каких факторов, причин в США сложилась двухпартийная политическая система? Чем вызвана и как функционирует многопартийная политическая система Италии? Проанализируйте многопартийную политическую систему на примере этой страны.
12. Каковы манипулятивные возможности однопартийной системы?
- а) отсутствие реального разнообразия политических пристрастий общества;
  - б) односторонние преимущества в доступе к СМИ;
  - в) доминирование силовых методов регулирования конфликтов;
  - г) все перечисленные.
13. Каковы манипулятивные возможности двухпартийной системы?
- а) избиратели голосуют за одну из ведущих партий из-за нежелания впустую тратить свой голос, голосуя за малочисленную партию;
  - б) избиратель голосует по принципу выбора меньшего из двух зол, как бы мирясь с изначальной возможностью искажения его подлинной политической воли;
  - в) при сохранении стабильных условий политического процесса обеспечиваются изменяющиеся интересы;
  - г) ни одна из названных.
14. Чем отличаются партии от других политических институтов?
15. Чем различаются партийные системы России, Франции, Китая и США?
16. Проанализируйте партийные ориентации российского электората (по материалам последних президентских выборов).
17. Как, согласно принятой в политологии классификации, шло становление партий в СССР и затем в России?
- а) ни в СССР, ни в современной России вообще нет политических партий в классическом понимании;
  - б) партии возникали как естественное выражение позиций социальных групп и слоев;
  - в) партии возникали как объединение вокруг созданной программы;
  - г) партии возникали как объединение вокруг лидера.
18. Какие из суждений являются правильными?
- а) все партии делятся только по классовому признаку;

- б) все партии имеют индивидуальное фиксированное членство;
  - в) все партии имеют целью борьбу за государственную власть;
  - г) некоторые партии ограничивают свою деятельность только выборами.
19. Какое суждение является правильным?
- а) во Франции существует многопартийная система;
  - б) в Индии существует однопартийная система;
  - в) в США существует многопартийная система;
  - г) в Германии существует двухпартийная система.
20. Признаками политической партии являются: 1. Организационная упорядоченность. 2. Наличие целей, связанных с властными отношениями в обществе. 3. Наличие лидера. 4. Приверженность традициям.
- а) 2,3;
  - б) 1,2,3;
  - в) 1,2;
  - г) 3,4.
21. Классификация политических партий на кадровые, массовые и строго централизованные, исходящая из оснований и условий приобретения партийного членства, была разработана:
- а) американским политологом Ч. Мерриамом в 40-е гг. XX в.;
  - б) итальянским социологом и политологом В. Парето в конце XIX в.;
  - в) французским теоретиком М. Дюверже в начале 60-х гг. XX в.;
  - г) немецким социологом М. Вебером в начале XX в.
22. Идеологическая партия представляет собой:
- а) организованную группу людей, ориентирующихся на практическую целесообразность действий;
  - б) организованную группу людей, ориентирующуюся на политическую платформу;
  - в) организованную группу людей, ориентирующуюся на ценности традиционного общества;
  - г) организованную группу людей, разделяющих определенные религиозные воззрения.
23. В зависимости от участия в осуществлении власти партии подразделяются на:
- а) оппозиционные и легальные;
  - б) правящие и оппозиционные;
  - в) правящие и нелегальные;
  - г) легальные и нелегальные.
24. Назовите основной отличительный признак политической партии:
- а) наличие программы;
  - б) социальная база;
  - в) притязание на политическую власть;
  - г) принцип демократического централизма.
25. Чем отличаются массовые партии от кадровых?
- а) значительным числом членов;
  - в) преобладанием идеологической и воспитательной форм деятельности;
  - б) аморфным свободным членством;
  - г) опорой на профессиональных политиков и финансовую элиту.
26. Назовите особую политическую науку, тематика исследования которой — общественно-политические организации:
- а) теология;
  - б) идеология;
  - в) партология;
  - г) фактология.

27. Устойчивой тенденцией при переходе от тоталитарной к демократической системе является «атомизация» политического пространства. В России действует около 100 политических партий и движений. Столько же было в Португалии после свержения диктатуры Салазара в 1975 г. Это явление вызвано в первую очередь:

- а) бурным ростом политической активности снизу, когда самодостаточной основой политической организации становится локальный круг единомышленников, друзей, коллег;
- б) амбициями отдельных общественно активных личностей, «политических гладиаторов», добивающихся самореализации на политической арене;
- в) массовой дезориентацией общества, утратившего цель и смысл своего существования как единого целого (что всегда характерно для его состояния при тоталитарном правлении) и пытающегося методом проб и ошибок обрести новые общественные идеалы.

28. Чем обусловлена перспектива резкого сокращения числа партий и движений, участвующих в политическом процессе страны?

- а) неизбежным объединением и слиянием родственных, близких по программным требованиям партий; появлением нескольких массовых, четко организованных партий, постоянно ведущих партийную работу (пропаганду и агитацию) в обществе;
- б) эта перспектива в принципе невозможна в демократическом обществе, в котором новые «политические карлики» постоянно воспроизводятся на политической сцене;
- в) реальной борьбой за места в парламенте, вынуждающей многочисленные партии блокироваться, но только на период предвыборной кампании;
- г) апатией масс, их нежеланием участвовать в политической жизни и ситуацией, при которой немногие политически активные люди присоединяются к ограниченному кругу партий (как правило, радикально противостоящих друг другу)

#### **4.5 Методические материалы, определяющие процедуры оценивания знаний, умений, навыков и (или) опыта деятельности, характеризующих этапы формирования компетенций**

Промежуточная аттестация по дисциплине (модулю) проводится в соответствии с Положением о промежуточной аттестации обучающихся по основным профессиональным образовательным программам высшего образования – программ бакалавриата/магистратуры/специалитета в Российском государственном социальном университете и Положение о балльно-рейтинговой системе оценки успеваемости обучающихся по основным профессиональным образовательным программам высшего образования - программам бакалавриата, программам специалитета, программам магистратуры в Российском государственном социальном университете.

На промежуточную аттестацию отводится 20 рейтинговых баллов.

Ответы обучающегося на контрольном мероприятии промежуточной аттестации оцениваются педагогическим работником по 20 - балльной шкале, а итоговая оценка по дисциплине (модулю) выставляется по пятибалльной системе для экзамена/дифференцированного зачета и по системе зачтено/не зачтено для зачета.

Критерии выставления оценки определяются Положением о балльно-рейтинговой системе оценки успеваемости обучающихся по основным профессиональным образовательным программам высшего образования - программам бакалавриата, программам специалитета, программам магистратуры в Российском государственном социальном университете.

## РАЗДЕЛ 5. УСЛОВИЯ РЕАЛИЗАЦИИ ДИСЦИПЛИНЫ

### 5.1. Перечень основной и дополнительной учебной литературы для освоения учебной дисциплины

#### 5.1.1. Основная литература

1. Исаев, Б. А. История партий и партийных систем. Ч. 1. История партий : учебник и практикум для вузов / Б. А. Исаев. — 2-е изд., испр. и доп. — Москва : Издательство Юрайт, 2020. — 218 с. — (Высшее образование). — ISBN 978-5-534-07685-1. — Текст : электронный // ЭБС Юрайт [сайт]. — URL: <https://urait.ru/bcode/451589> (дата обращения: 30.05.2022).

2. Исаев, Б. А. История партий и партийных систем. Ч. 2. История партийных систем : учебник и практикум для вузов / Б. А. Исаев. — 2-е изд., испр. и доп. — Москва : Издательство Юрайт, 2020. — 253 с. — (Высшее образование). — ISBN 978-5-534-07733-9. — Текст : электронный // ЭБС Юрайт [сайт]. — URL: <https://urait.ru/bcode/451590> (дата обращения: 30.05.2022).

3. Исаев, Б. А. История партий и партийных систем в 3 ч. Часть 3. История партий и партийной системы современной России : учебник и практикум для вузов / Б. А. Исаев. — Москва : Издательство Юрайт, 2021. — 356 с. — (Высшее образование). — ISBN 978-5-9916-9732-3. — Текст : электронный // ЭБС Юрайт [сайт]. — URL: <https://urait.ru/bcode/470525> (дата обращения: 30.05.2022).

#### 5.1.2. Дополнительная литература

1. Избирательное право Российской Федерации : учебник и практикум для вузов / И. В. Захаров [и др.] ; под редакцией И. В. Захарова, А. Н. Кокотова. — 4-е изд., перераб. и доп. — Москва : Издательство Юрайт, 2020. — 322 с. — (Высшее образование). — ISBN 978-5-534-03314-4. — Текст : электронный // ЭБС Юрайт [сайт]. — URL: <https://urait.ru/bcode/449786> (дата обращения: 30.05.2022).

3. Политология : учебник для вузов / В. С. Комаровский [и др.] ; под редакцией В. С. Комаровского. — 3-е изд., перераб. и доп. — Москва : Издательство Юрайт, 2021. — 344 с. — (Высшее образование). — ISBN 978-5-534-03006-8. — Текст : электронный // ЭБС Юрайт [сайт]. — URL: <https://urait.ru/bcode/469729> (дата обращения: 30.05.2022).

### 5.2 Перечень ресурсов информационно-коммуникационной сети «Интернет», необходимых для освоения учебной дисциплины

№№	Название электронного ресурса	Описание электронного ресурса	Используемый для работы адрес
1.	ЭБС «Университетская библиотека онлайн»	Электронная библиотека, обеспечивающая доступ высших и средних учебных заведений, публичных библиотек и корпоративных пользователей к наиболее востребованным материалам по всем отраслям знаний от ведущих российских издательств	<a href="http://biblioclub.ru/">http://biblioclub.ru/</a>
2.	Научная электронная библиотека eLIBRARY.ru	Крупнейший российский информационно-аналитический портал в области науки, технологии, медицины и образования, содержащий рефераты и полные тексты более	<a href="http://elibrary.ru/">http://elibrary.ru/</a>



		34 млн научных публикаций и патентов	
3.	Образовательная платформа Юрайт	Электронно-библиотечная система для ВУЗов, ССУЗов, обеспечивающая доступ к учебникам, учебной и методической литературе по различным дисциплинам.	<a href="https://urait.ru/">https://urait.ru/</a>
4.	База данных "EastView"	Полнотекстовая база данных периодических изданий	<a href="http://ebiblioteka.ru/">http://ebiblioteka.ru/</a>
5.	База данных международного индекса научного цитирования "Scopus"	Библиографическая и реферативная база данных и инструмент для отслеживания цитируемости статей, опубликованных в научных изданиях	<a href="http://www.scopus.com/">http://www.scopus.com/</a>
6.	Международный индекс научного цитирования "Web of Science"	Поисковая интернет-платформа, объединяющая реферативные базы данных публикаций в научных журналах и патентов, в том числе базы, учитывающие взаимное цитирование публикаций. Web of Science охватывает материалы по естественным, техническим, общественным, гуманитарным наукам и искусству.	<a href="http://webofknowledge.com">http://webofknowledge.com</a>
7.	Электронная библиотека "Grebennikon"	Библиотека предоставляет доступ более чем к 30 журналам, выпускаемых Издательским домом "Гребенников".	<a href="https://grebennikon.ru/">https://grebennikon.ru/</a>

### 5.3 Методические указания для обучающихся по освоению учебной дисциплины

Освоение обучающимся дисциплины (модуля) «*Название*» предполагает изучение материалов дисциплины на аудиторных занятиях и в ходе самостоятельной работы. Аудиторные занятия проходят в форме лекций, семинаров и практических занятий. Самостоятельная работа включает разнообразный комплекс видов и форм работы обучающихся.

Для успешного освоения дисциплины (модуля) и достижения поставленных целей необходимо внимательно ознакомиться с рабочей программы учебной дисциплины, доступной в электронной информационно-образовательной среде РГСУ.

Следует обратить внимание на списки основной и дополнительной литературы, на предлагаемые преподавателем ресурсы информационно-телекоммуникационной сети Интернет. Эта информация необходима для самостоятельной работы обучающегося.

При подготовке к аудиторным занятиям необходимо помнить особенности каждой формы его проведения.

Подготовка к учебному занятию лекционного типа заключается в следующем.

С целью обеспечения успешного обучения обучающийся должен готовиться к лекции, поскольку она является важнейшей формой организации учебного процесса, поскольку:

- знакомит с новым учебным материалом;

- разъясняет учебные элементы, трудные для понимания;
- систематизирует учебный материал;
- ориентирует в учебном процессе.

С этой целью:

- внимательно прочитайте материал предыдущей лекции;
- ознакомьтесь с учебным материалом по учебнику и учебным пособиям с темой прочитанной лекции;
- внесите дополнения к полученным ранее знаниям по теме лекции на полях лекционной тетради;
- запишите возможные вопросы, которые вы зададите лектору на лекции по материалу изученной лекции;
- постарайтесь уяснить место изучаемой темы в своей подготовке;
- узнайте тему предстоящей лекции (по тематическому плану, по информации лектора) и запишите информацию, которой вы владеете по данному вопросу.

#### Подготовка к занятию семинарского типа

При подготовке и работе во время проведения лабораторных работ и занятий семинарского типа следует обратить внимание на следующие моменты: на процесс предварительной подготовки, на работу во время занятия, обработку полученных результатов, исправление полученных замечаний.

Предварительная подготовка к учебному занятию семинарского типа заключается в изучении теоретического материала в отведенное для самостоятельной работы время, ознакомление с инструктивными материалами с целью осознания задач лабораторной работы/практического занятия, техники безопасности при работе с приборами, веществами.

#### Работа во время проведения учебного занятия семинарского типа включает:

- консультирование студентов преподавателями и вспомогательным персоналом с целью предоставления исчерпывающей информации, необходимой для самостоятельного выполнения предложенных преподавателем задач, ознакомление с правилами техники безопасности при работе в лаборатории;
- самостоятельное выполнение заданий согласно обозначенной учебной программой тематики.

Обработка, обобщение полученных результатов лабораторной работы проводится обучающимися самостоятельно или под руководством преподавателя (в зависимости от степени сложности поставленных задач). В результате оформляется индивидуальный отчет. Подготовленная к сдаче на контроль и оценку работа сдается преподавателю. Форма отчетности может быть письменная, устная или две одновременно. Главным результатом в данном случае служит получение положительной оценки по каждой лабораторной работе/практическому занятию. Это является необходимым условием при проведении рубежного контроля и допуска к зачету/дифференцированному зачету/экзамену. При получении неудовлетворительных результатов обучающийся имеет право в дополнительное время пересдать преподавателю работу до проведения промежуточной аттестации.

#### Самостоятельная работа.

Для более углубленного изучения темы задания для самостоятельной работы рекомендуется выполнять параллельно с изучением данной темы. При выполнении заданий по возможности используйте наглядное представление материала. Более подробная информация о самостоятельной работе представлена в разделах «Учебно-методическое обеспечение самостоятельной работы по дисциплине (модулю)», «Методические указания к самостоятельной работе по дисциплине (модулю)».

## 5.4 Информационно-технологическое обеспечение образовательного процесса по дисциплине (модулю)

### 5.4.1. Средства информационных технологий

1. Персональные компьютеры;
2. Средства доступа к Интернет;
3. Проектор.

### 5.4.2. Программное обеспечение

1. Операционная система Windows 7
2. Microsoft Office Professional Plus 2007 Russian Academic OPEN No Level
3. Справочно-правовая система Консультант+
4. Acrobat Reader DC
5. 7-Zip
6. SKY DNS
7. TrueConf(client)

### 5.4.3. Информационные справочные системы

№№	Название электронного ресурса	Описание электронного ресурса	Используемый для работы адрес
1.	ЭБС «Университетская библиотека онлайн»	Электронная библиотека, обеспечивающая доступ высших и средних учебных заведений, публичных библиотек и корпоративных пользователей к наиболее востребованным материалам по всем отраслям знаний от ведущих российских издательств	<a href="http://biblioclub.ru/">http://biblioclub.ru/</a>
2.	Научная электронная библиотека eLIBRARY.ru	Крупнейший российский информационно-аналитический портал в области науки, технологии, медицины и образования, содержащий рефераты и полные тексты более 34 млн научных публикаций и патентов	<a href="http://elibrary.ru/">http://elibrary.ru/</a>
3.	Образовательная платформа Юрайт	Электронно-библиотечная система для ВУЗов, ССУЗов, обеспечивающая доступ к учебникам, учебной и методической литературе по различным дисциплинам.	<a href="https://urait.ru/">https://urait.ru/</a>
4.	База данных "EastView"	Полнотекстовая база данных периодических изданий	<a href="http://ebiblioteka.ru/">http://ebiblioteka.ru/</a>
5.	База данных международного индекса научного	Библиографическая и реферативная база данных и инструмент для отслеживания цитируемости статей,	<a href="http://www.scopus.com/">http://www.scopus.com/</a>

	цитирования "Scopus"	опубликованных в научных изданиях	
6.	Международный индекс научного цитирования "Web of Science"	Поисковая интернет-платформа, объединяющая реферативные базы данных публикаций в научных журналах и патентов, в том числе базы, учитывающие взаимное цитирование публикаций. Web of Science охватывает материалы по естественным, техническим, общественным, гуманитарным наукам и искусству.	<a href="http://webofknowledge.com">http://webofknowledge.com</a>
7.	Электронная библиотека "Grebennikon"	Библиотека предоставляет доступ более чем к 30 журналам, выпускаемых Издательским домом "Гребенников".	<a href="https://grebennikon.ru/">https://grebennikon.ru/</a>

### **5.5 Материально-техническое обеспечение образовательного процесса по учебной дисциплине**

Для изучения дисциплины (модуля) «Современные партийные системы и избирательный процесс» в рамках реализации основной профессиональной образовательной программы высшего образования – программы бакалавриата/магистратуры/специалитета по направлению подготовки/специальности 41.03.04 «*Политология*» используются:

**Учебная аудитория для занятий лекционного типа** оснащена специализированной мебелью (стол для преподавателя, парты, стулья, доска для написания мелом); техническими средствами обучения (видеопроjectionное оборудование, средства звуковоспроизведения, экран и имеющие выход в сеть Интернет).

**Учебная аудитория для занятий семинарского типа:** оснащена специализированной мебелью (стол для преподавателя, парты, стулья, доска для написания мелом); техническими средствами обучения (видеопроjectionное оборудование, средства звуковоспроизведения, экран и имеющие выход в сеть Интернет),

**Помещения для самостоятельной работы обучающихся:** оснащены специализированной мебелью (парты, стулья) техническими средствами обучения (персональные компьютеры с доступом в сеть Интернет и обеспечением доступа в электронно-информационную среду университета, программным обеспечением).

### **5.6 Образовательные технологии**

При реализации дисциплины (модуля) «Современные партийные системы и избирательный процесс» применяются различные образовательные технологии, в том числе технологии электронного обучения.

Освоение дисциплины (модуля) «Современные партийные системы и избирательный процесс» предусматривает использование в учебном процессе активных и интерактивных форм проведения учебных занятий в форме указать форму (компьютерных симуляций, деловых и ролевых игр, разбор конкретных ситуаций, психологические и иные тренинги) в сочетании с внеаудиторной работой с целью формирования и развития профессиональных навыков обучающихся.

При освоении дисциплины (модуля) «Современные партийные системы и избирательный процесс» предусмотрено применением электронного обучения.

Учебные часы дисциплины «Современные партийные системы и избирательный процесс» предусматривают классическую контактную работу преподавателя с обучающимся в аудитории и контактную работу посредством электронной информационно-образовательной среды в синхронном и асинхронном режиме (вне аудитории) посредством применения возможностей компьютерных технологий (электронная почта, электронный учебник, тестирование, вебинар, видеофильм, презентация, форум и др.).

В рамках дисциплины (модуля) «Современные партийные системы и избирательный процесс» предусмотрены встречи с руководителями и работниками организаций, деятельность которых связана с направленностью реализуемой основной профессиональной образовательной программы высшего образования – программы бакалавриата.

## ЛИСТ РЕГИСТРАЦИИ ИЗМЕНЕНИЙ

№ п/п	Содержание изменения	Реквизиты документа об утверждении изменения	Дата введения изменения
1.	<p>Утверждена и введена в действие решением Ученого совета гуманитарного факультета на основании Федерального государственного образовательного стандарта высшего образования по направлению подготовки 41.03.04 «Политология» (уровень бакалавриата), утвержденного приказом Министерства образования и науки Российской Федерации от 23 августа 2017 г. № 814.</p>	<p>Протокол заседания Ученого совета № 10 от «26» мая 2020 года</p>	<p>01.09.2020</p>
1.	<p>Актуализирована с учетом развития науки, культуры, экономики, техники, технологий и социальной сферы</p>	<p>Протокол заседания Ученого совета гуманитарного факультета №12 от «31» мая 2022 года</p>	<p>01.09.2022</p>
2.		<p>Протокол заседания Ученого совета № _____ от «___» сентября 20__ года</p>	<p>____.____.____</p>
3.			



**Министерство науки и высшего образования Российской Федерации  
Федеральное государственное бюджетное образовательное учреждение  
высшего образования  
«Российский государственный социальный университет»**

**УТВЕРЖДАЮ**

Декан факультета политических  
и социальных наук

Е.А. Петрова

31 марта 2023 г.

**МЕТОДИЧЕСКИЕ МАТЕРИАЛЫ ПО ДИСЦИПЛИНЕ (МОДУЛЮ)**

**Теории социального государства и социальная политика**

**Направление подготовки**

*41.03.04 «Политология»*

**Направленность**

*«Современная политология и прикладная политическая работа»*

**ОБРАЗОВАТЕЛЬНАЯ ПРОГРАММА ВЫСШЕГО ОБРАЗОВАНИЯ - ПРОГРАММА  
БАКАЛАВРИАТА**

**Форма обучения**

*Очно-заочная*

Москва 2023

Методические материалы по дисциплине (модулю) «Теории социального государства и социальная политика» разработаны на основании федерального государственного образовательного стандарта высшего образования – *бакалавриата* по направлению подготовки 41.03.04 *Политология*, утвержденного приказом Министерства образования и науки Российской Федерации от 23.08.2017 г., № 814, учебного плана по основной профессиональной образовательной программе высшего образования - программы *бакалавриата* по направлению подготовки 41.03.04 *Политология* (далее – «ОПОП»).


Методические материалы по дисциплине (модулю) «Теории социального государства и социальная политика» разработаны рабочей группой в составе: к-та пол. н., д-ра социол. н., проф. Лесковой И.В., д-ра фил. н., проф. Авциновой Г.И., к-та ист. н., доц. Мешкова П.Я., к-та полит. н., доц. Гришина О.Е.

Методические материалы по дисциплине (модулю) обсуждены и утверждены на заседании кафедры политологии и прикладной политической работы факультета политических и социальных наук.

Протокол № 4 от «31» марта 2023 год


Заведующий кафедрой

к-т пол. н., д-р социол. н., проф.


 И.В. Лескова  
(подпись)

Методические материалы по дисциплине (модулю) рекомендованы к утверждению представителями организаций-работодателей:

ИДИ ФНИСЦ РАН,  
заместитель директора,  
д-р полит. н., проф.


  
Н.М. Великая  
(подпись)

ФГБНУ «ИХОиК РАО»,  
заведующий лабораторией,  
д-р. полит. н., доц.

  
.А. Михальченкова  
(подпись)

Методические материалы по дисциплине (модулю) рецензированы и рекомендованы к утверждению:

д-р полит. н., помощник сенатора,  
СФ ФС РФ

  
В.И. Юдин  
(подпись)

д-р социол. н., профессор,  
главный научный сотрудник  
ИДИ ФНИСЦ РАН

  
Е.М. Мчедлова  
(подпись)



## СОДЕРЖАНИЕ

РАЗДЕЛ 1. ПАСПОРТ РАБОЧЕЙ ПРОГРАММЫ ДИСЦИПЛИНЫ (МОДУЛЯ) .....	4
1.1 Цель и задачи дисциплины (модуля) .....	4
1.3 Планируемые результаты обучения по дисциплине (модулю) в рамках планируемых результатов освоения основной профессиональной образовательной программы высшего образования – программы бакалавриата, соотнесенные с установленными индикаторами достижения компетенций.....	4
РАЗДЕЛ 2. СТРУКТУРА И СОДЕРЖАНИЕ ДИСЦИПЛИНЫ .....	7
2.1 Объем дисциплины (модуля) , включая контактную работу обучающегося с педагогическими работниками и самостоятельную работу обучающегося .....	7
2.2. Учебно-тематический план дисциплины (модуля) .....	8
РАЗДЕЛ 3. УЧЕБНО-МЕТОДИЧЕСКОЕ ОБЕСПЕЧЕНИЕ САМОСТОЯТЕЛЬНОЙ РАБОТЫ ОБУЧАЮЩИХСЯ ПО дисциплине (модулю) .....	9
3.1. Виды самостоятельной работы обучающихся по дисциплине (модулю) .....	9
3.2 Методические указания к самостоятельной работе по дисциплине (модулю).....	10
РАЗДЕЛ 4. ФОНД ОЦЕНОЧНЫХ СРЕДСТВ ДЛЯ ПРОВЕДЕНИЯ ПРОМЕЖУТОЧНОЙ АТТЕСТАЦИИ ОБУЧАЮЩИХСЯ ПО дисциплине (модулю) .....	18
4.1. Форма промежуточной аттестации обучающегося по дисциплине (модулю) .....	18
4.2. Перечень компетенций с указанием этапов их формирования в процессе освоения образовательной программы.....	18
4.3. Описание показателей и критериев оценивания компетенций на различных этапах их формирования, описание шкал оценивания.....	20
4.4. Типовые контрольные задания или иные материалы, необходимые для оценки знаний, умений, навыков и (или) опыта деятельности, характеризующих этапы формирования компетенций в процессе освоения образовательной программы .....	21
4.5 Методические материалы, определяющие процедуры оценивания знаний, умений, навыков и (или) опыта деятельности, характеризующих этапы формирования компетенций .....	23
РАЗДЕЛ 5. УСЛОВИЯ РЕАЛИЗАЦИИ ДИСЦИПЛИНЫ .....	23
5.1. Перечень основной и дополнительной учебной литературы для освоения дисциплины (модуля) .....	23
5.1.2. Дополнительная литература .....	24
5.2 Перечень ресурсов информационно-коммуникационной сети «Интернет», необходимых для освоения дисциплины (модуля).....	24
5.3 Методические указания для обучающихся по освоению дисциплины (модуля).....	25
5.4 Информационно-технологическое обеспечение образовательного процесса по дисциплине (модулю).....	27
5.5 Материально-техническое обеспечение образовательного процесса по дисциплине (модулю) .....	28
5.6 Образовательные технологии .....	29
ЛИСТ РЕГИСТРАЦИИ ИЗМЕНЕНИЙ.....	30

# **РАЗДЕЛ 1. ПАСПОРТ РАБОЧЕЙ ПРОГРАММЫ ДИСЦИПЛИНЫ (МОДУЛЯ)**

## **1.1 Цель и задачи дисциплины (модуля)**

Цель дисциплины (модуля) заключается в получении обучающимися теоретических знаний о становлении и развитии социального государства, сущности, основных направлениях и особенностях социальной политики и практических навыков (формирование) в области исследования, планирования и реализации социальной политики для дальнейшего использования в рамках выбранной образовательной программы.

Задачи дисциплины (модуля):

- формирование у студентов научных представлений о социальной политике как общественном явлении, особенностей социальной политики государства, о современных методологических подходах к решению различного рода политико-управленческих проблем социальной сферы;
- оказание помощи в выработке мировоззренческих критериев оценки социально-политических событий, четких ценностно-ориентационных установок в сфере социальной политики;
- обучение будущих специалистов умению самостоятельно и творчески разбираться в социальных аспектах политики и власти;
- формирование и развитие инновационно ориентированного, социального мышления, способностей адекватно принимать профессиональные решения, учитывая специфику социальных процессов в обществе;

## **1.2. Место дисциплины (модуля) в структуре основной профессиональной образовательной программы высшего образования - программы бакалавриата**

Учебная дисциплина «Теории социального государства и социальная политика» реализуется в базовой части основной профессиональной образовательной программы 41.03.04 - «**Политология**» (уровень бакалавриата).

Изучение дисциплины (модуля) «Теории социального государства и социальная политика» базируется на знаниях и умениях, полученных обучающимися ранее в системе школьного гуманитарного образования, а также в ходе освоения программного материала ряда учебных дисциплин: «Политическое, социально-культурное и правовое пространство России и мира», «Политическая география», «Теория политики», «История политических учений», «Политическая социология», «Введение в специальность».

Изучение дисциплины (модуля) «Теории социального государства и социальная политика» является базовым для последующего освоения программного материала учебных дисциплин: «Теория политики», «Политическая конфликтология», «Сравнительная политика» и др.

## **1.3 Планируемые результаты обучения по дисциплине (модулю) в рамках планируемых результатов освоения основной профессиональной образовательной программы высшего образования – программы бакалавриата, соотнесенные с установленными индикаторами достижения компетенций**

Процесс освоения дисциплины (модуля) направлен на формирование у обучающихся следующих профессиональных компетенций: ОПК-3; ОПК-4; ПК-5.

В результате освоения дисциплины (модуля) обучающийся должен демонстрировать следующие результаты:

Категория компетенций	Код компетенции	Формулировка компетенции	Код и наименование индикатора достижения компетенции	Результаты обучения
Информационно-аналитическая деятельность	ОПК-3	Способен выделять, систематизировать и интерпретировать содержательно значимые эмпирические данные из потоков информации, а также смысловые конструкции в оригинальных текстах и источниках по профилю деятельности	<p>ОПК-3.1. Принимает участие в сборе, анализе и систематизации информации, необходимой для работы по профилю деятельности</p> <p>ОПК-3.2. Использует методики систематизации и статистической обработки потоков информации, интерпретации содержательно значимых эмпирических данных</p> <p>ОПК-3.3. Выделять смысловые конструкции в первичных источниках и оригинальных текстах с использованием основного набора прикладных методов.</p> <p>ОПК-3.4. Обнаруживать корреляционные и казуальные зависимости между явлениями</p> <p>ОПК- 3.5. Систематизировать смысловые конструкции, делать обобщения, концептуализировать выводы</p>	<i>Знать:</i> основную общенаучную и политологическую терминологию
				<i>Уметь:</i> выделять, систематизировать и интерпретировать содержательно значимые эмпирические данные из потоков информации
				<i>Владеть:</i> навыками систематизации и интерпретации смысловых конструкций в оригинальных текстах и источниках по профилю деятельности

Экспертная оценка	ОПК-4	Способен устанавливать причинно-следственные связи, давать характеристику и оценку общественно-политическим и социально-экономическим событиям и процессам, выявляя их связь с экономическим, социальным и культурно-цивилизационным контекстами, а также с объективными тенденциями и закономерностями комплексного развития на различных уровнях социальной организации	<p>ОПК-4.1. Владеть базовыми и специальными знаниями и навыками теоретического и прикладного характера в области политических наук.</p> <p>ОПК-4.2. Дает характеристику и оценку общественно-политическим и социально-экономическим событиям и процессам в экономическом, социальном и культурно-цивилизационном контекстах, а также в их взаимосвязанном комплексе.</p> <p>ОПК-4.3. Выявляет объективные тенденции и закономерности развития акторов на глобальном, макрорегиональном, национально-государственном, региональном и локальном уровнях</p> <p>ОПК-4.4. Находит причинно-следственные связи и взаимозависимости между общественно-политическими и социально-экономическими процессами и явлениями</p>	<p><i>Знать:</i> основную общенаучную и политологическую терминологию, методологию компаративного анализа политических явлений</p> <p><i>Уметь:</i> устанавливать причинно-следственные связи, давать системную характеристику и оценку общественно-политическим и социально-экономическим событиям, осуществлять компаративный анализ политических институтов и процессов</p> <p><i>Владеть:</i> навыками выявления связи общественно-политических явлений с экономическим, социальным и культурно-цивилизационным контекстами, а также с объективными тенденциями и закономерностями комплексного развития на глобальном, макрорегиональном, национально-государственном, региональном и локальном уровнях</p>
Профессиональные	ПК-5	Способен применять политологические доктрины и теории для анализа политологических	ПК-5.1. Знает основные политологические доктрины и теории	<i>Знать:</i> основные принципы и методы организации управленческих процессов

		проблем и разработки практических рекомендаций	ПК-5.2. Умеет применять знания основных политологических доктрин и теорий для анализа политологических проблем. ПК-5.3. Использует политологические доктрины и теории для разработки практических рекомендаций.	<i>Уметь:</i> применять знания основных принципов и методов для организации управленческих процессов <i>Владеть:</i> навыками участия в организации управленческих процессов в органах государственной и муниципальной власти и управления, в аппаратах политических партий и общественно-политических объединений, бизнес-структурах, международных
--	--	--	--	---

## РАЗДЕЛ 2. СТРУКТУРА И СОДЕРЖАНИЕ ДИСЦИПЛИНЫ

### 2.1 Объем дисциплины (модуля) , включая контактную работу обучающегося с педагогическими работниками и самостоятельную работу обучающегося

Общая трудоемкость дисциплины, изучаемой в 4 семестре, составляет 3 зачетных единицы. По дисциплине предусмотрен *зачет с оценкой* в 4 семестре.

#### Очная форма обучения

Вид учебной работы	Всего часов	Семестры			
		1	2	3	4
<b>Контактная работа обучающихся с педагогическими работниками (по видам учебных занятий) (всего):</b>	<b>54</b>				<b>54</b>
Учебные занятия лекционного типа	<b>18</b>				<b>18</b>
Практические занятия	<b>12</b>				<b>12</b>
Лабораторные занятия	<b>0</b>				<b>0</b>
Иная контактная работа	<b>24</b>				<b>24</b>
<b>Самостоятельная работа обучающихся, всего</b>	<b>54</b>				<b>54</b>
<b>Контроль промежуточной аттестации (час)</b>	<b>0</b>				<b>0</b>

<b>ОБЪЕМ ДИСЦИПЛИНЫ В ЧАСАХ</b>	<b>108</b>				<b>108</b>
---------------------------------	------------	--	--	--	------------

## 2.2. Учебно-тематический план дисциплины (модуля)

### *Очной формы обучения*

Раздел, тема	Виды учебной работы, академических часов						
	Всего	Самостоятельная работа	Контактная работа обучающихся с педагогическими работниками				
			Всего	Лекционные занятия	Семинарские/практические занятия	Лабораторные занятия	Иная контактная работа
<b>Раздел 1. Теоретико-методологические основы курса «Теории социального государства и социальная политика»</b>	<b>36</b>	<b>18</b>	<b>18</b>	<b>6</b>	<b>4</b>	<b>0</b>	<b>8</b>
Тема 1.1. Социальная политика как научная дисциплина и практика	12	8	4	2	0	0	2
Тема 1.2. Социальная сфера как объект социальной политики.	12	6	6	2	2	0	2
Тема 1.3. Исторические предпосылки социальной политики и становления социального государства	12	4	8	2	2	0	4
<b>Раздел 2. Государство всеобщего благосостояния и модели социальной политики</b>	<b>36</b>	<b>18</b>	<b>18</b>	<b>6</b>	<b>4</b>	<b>0</b>	<b>8</b>
Тема 2.1. Идеино-теоретические истоки социального государства в России	12	8	4	2	0	0	2
Тема 2.2. Теоретические подходы к построению моделей государства всеобщего благосостояния	12	6	6	2	2	0	2
Тема 2.3 Классификация моделей государства всеобщего благосостояния	12	4	8	2	2	0	4
<b>Раздел 3. Национальные модели социальной</b>	<b>36</b>	<b>18</b>	<b>18</b>	<b>6</b>	<b>4</b>	<b>0</b>	<b>8</b>

Раздел, тема	Виды учебной работы, академических часов						
	Всего	Самостоятельная работа	Контактная работа обучающихся с педагогическими работниками				
			Всего	Лекционные занятия	Семинарские/практические занятия	Лабораторные занятия	Иная контактная работа
<b>политики постиндустриального общества</b>							
Тема 3.1. Европейская модель социальной политики	12	8	4	2	0	0	2
Тема 3.2. Социальная политика постсоциалистических стран Европы	12	6	6	2	2	0	2
Тема 3.3. Содержание социальной политики в РФ	12	4	8	2	2	0	4
<b>Контроль промежуточной аттестации (час)</b>							
<b>Общий объем часов за семестр</b>	<b>108</b>	<b>54</b>	<b>54</b>	<b>18</b>	<b>12</b>	<b>0</b>	<b>24</b>
<b>Форма промежуточной аттестации</b>	<b>Зачет с оценкой</b>						

### РАЗДЕЛ 3. УЧЕБНО-МЕТОДИЧЕСКОЕ ОБЕСПЕЧЕНИЕ САМОСТОЯТЕЛЬНОЙ РАБОТЫ ОБУЧАЮЩИХСЯ ПО дисциплине (модулю)

#### 3.1. Виды самостоятельной работы обучающихся по дисциплине (модулю)

##### *Очной формы обучения*

Раздел, тема	Всего	Виды самостоятельной работы обучающихся					
		Академическая активность, час	Форма академической активности	Выполнение практ. заданий, час	Форма практического задания	Рубежный текущий контроль, час	Форма рубежного текущего контроля
<b>Модуль 1 семестр 1</b>							

<b>Раздел 1. Теоретико-методологические основы курса «Теории социального государства и социальная политика»</b>	18	8	Подготовка к лекционным и практическим занятиям, самостоятельное изучение раздела	8	Реферат, эссе, конспект первоисточников	2	Опрос на семинарском занятии, проверка качества выполненных заданий
<b>Раздел 2. Государство всеобщего благосостояния и модели социальной политики</b>	18	8	Подготовка к лекционным и практическим занятиям, самостоятельное изучение раздела	8	Реферат, эссе, конспект первоисточников	2	Опрос на семинарском занятии, проверка качества выполненных заданий
<b>Раздел 3. Национальные модели социальной политики постиндустриального общества</b>	18	8	Подготовка к лекционным и практическим занятиям, самостоятельное изучение раздела	8	Реферат, эссе, конспект первоисточников	2	Опрос на семинарском занятии, проверка качества выполненных заданий
<b>Общий объем по семестру, часов</b>	<b>54</b>	<b>24</b>		<b>24</b>		<b>6</b>	

### 3.2 Методические указания к самостоятельной работе по дисциплине (модулю)

#### Раздел 1. Теоретико-методологическая основа курса «Теории социального государства и социальная политика»

**Цель:** выявить содержание, функции, а также роль и значение социальной политики в жизни людей; углубить и закрепить знания студентов о системном характере социальной политики, ее соотношении с другими сферами и направлениями политики, а также показать ее обусловленность уровнем развития социальной структуры общества. Сформировать у обучающихся представления об исторических условиях формирования социальной политики становления социального государства. (ОПК-3; ОПК-4; ПК-5).

#### **Перечень изучаемых элементов содержания:**

Понятие, содержание, специфика социальной политики. Достижение благосостояния человека как цель и базовая ценность политики демократического государства. Уровни социальной политики: концептуальный, управленческий, деятельностный. Понятийно-категориальный ряд, принципы и закономерности социальной политики. Стратегические цели социальной политики. Социальная политика как отрасль политической науки. Задачи курса «Теории социального государства и социальная политика».

Системный характер социальной политики. Понятие социальной сферы. Социальная структура общества, социальная инфраструктура, доступ к ценностям, благам, услугам. Уровень, стиль и качество жизни.

Обусловленность социальной политики закономерностями функционирования социальной сферы общества. Роль социальной политики в обеспечении социальных прав граждан. Нравственно-гуманистические основы социальной политики.

Состояние и тенденции изменений в социальной сфере.



Понятие социального государства. Теоретические основания социального государства. Правовое и социальное государство. Российская общественно-политическая мысль о правовом, социальном государстве. Социальное государство в России. Формирование идеологии государственного патернализма.

### **Тема 1.1. Социальная политика как научная дисциплина и практика**

#### **Вопросы для самоподготовки:**

1. Сущность и содержание социальной политики, ее конкретно-исторический характер.
2. Теоретические основы и задачи научного исследования социальной политики.
3. Основные понятия социальной политики.
4. Принципы социальной политики.
5. Закономерности и противоречия социальной политики.
6. Социальная проблематика в трудах политических мыслителей: зарубежная и отечественная традиция.
7. Социальные утопии. Представления о способах решения социальных проблем.
8. Социальная политика и социальная работа: взаимосвязь и взаимовлияние.
9. Социальная политика как направление исследования политической науки.

### **Тема 1.2. Социальная сфера как объект социальной политики**

#### **Вопросы для самоподготовки:**

1. Системный характер социальной политики.
2. Состояние и тенденции изменений в социальной сфере.
3. Общее представление о социальной структуре общества как совокупности социальных групп.
4. Социально-трудовая сфера как онтологическое основание социальной политики.
5. Понятие стратификации социальных слоев, групп, классов.
6. Обусловленность социальной политики закономерностями функционирования социальной структуры.
7. Правовое регулирование социальной политики. Социальные права.

### **Тема 1.3. Исторические предпосылки социальной политики и становления социального государства**

#### **Вопросы для самоподготовки:**

1. Социальная проблематика в трудах политических мыслителей: зарубежная и отечественная традиция.
2. Исторические предпосылки государства всеобщего благосостояния.
3. Социальное законодательство в Западной Европе 17-19 веков.
4. Социальные реформы О. Бисмарка.
5. Немецкий союз социальной политики.
6. Социальные реформы в Великобритании. Программа У. Бевериджа.
7. «Новый курс» Ф.Рузвельта.
8. Немецкое социальное рыночное хозяйство. Реформы Л. Эрхарда.

## ПРАКТИЧЕСКОЕ ЗАДАНИЕ К РАЗДЕЛУ 1

**Форма практического задания:** реферат, эссе, сравнительный анализ политики и других социальных сфер; сравнительный анализ учебных планов подготовки политолога, специалиста по зарубежному регионоведению и специалиста в области международных отношений; конспекты первоисточников.

### Примерный перечень тем рефератов к разделу 1:

1. Социальная проблематика в трудах политических мыслителей: зарубежная и отечественная традиция.
2. Исторические предпосылки государства всеобщего благосостояния.
3. Социальное законодательство в Западной Европе 17-19 веков.
4. Социальные реформы О. Бисмарка.
5. Немецкий союз социальной политики.
6. Социальные реформы в Великобритании. Программа У. Бевериджа.
7. «Новый курс» Ф.Рузвельта.
8. Немецкое социальное рыночное хозяйство.
9. Реформы Л. Эрхарда и их значение для становления немецкого социального государства.
8. Состояние и тенденции изменений в социальной сфере.
9. Общее представление о социальной структуре общества как совокупности социальных групп.
10. Социально-трудовая сфера как онтологическое основание социальной политики.
11. Обусловленность социальной политики закономерностями функционирования социальной структуры.
10. Правовое регулирование социальной политики.
11. Развитие представлений о социальных правах личности.
12. Сущность и содержание социальной политики, ее конкретно-исторический характер.
13. Теоретические основы и задачи научного исследования социальной политики.
14. Основные понятия и принципы социальной политики.
15. Закономерности и противоречия социальной политики.
16. Социальная проблематика в трудах политических мыслителей: зарубежная и отечественная традиция.
17. Социальные утопии. Представления о способах решения социальных проблем.
18. Социальная политика и социальная работа: взаимосвязь и взаимовлияние.
19. Социальная политика как направление исследования политической науки.

### Задания

1. Написать эссе: «Значимость социальной политики в современном мире».
2. На основе разработанных критериев заполнить сравнительную таблицу «Общее и особенное в социальных программах У. Бевериджа и Л. Эрхарда».
3. На основе сопоставления учебных планов подготовки бакалавров провести сравнительный анализ подготовки политологов, специалистов-регионоведов и специалистов в области международных отношений.

## **РУБЕЖНЫЙ КОНТРОЛЬ К РАЗДЕЛУ 1: форма рубежного контроля – опрос на семинарском занятии, проверка качества выполненных заданий.**

### **Раздел 2. Государство всеобщего благосостояния и модели социальной политики**

**Цель:** Закрепить у обучающихся знания об истоках и предпосылках становления социального государства в России; сформировать представления о подходах исследователей к классификации и анализу специфики национальных моделей государства всеобщего благосостояния (ОПК-3; ОПК-4; ПК-5).

#### **Перечень изучаемых элементов содержания**

Понятие социального государства. Теоретические основания социального государства. Правовое и социальное государство. Российская общественно-политическая мысль о правовом, социальном государстве. Социальная проблематика в трудах политических мыслителей: зарубежная и отечественная традиция.

Принципы, критерии систематизации моделей государства всеобщего благосостояния. Г.Эспинг-Андерсен и его классификация моделей государства всеобщего благосостояния. Гарантия социальных прав граждан в различных моделях государства всеобщего благосостояния.

Практика функционирования социального государства в западных странах. Принципы, критерии систематизации моделей государства всеобщего благосостояния. Социальное неравенство и модели социальной политики.

Социальные преобразования в странах Западной Европы в 1960-80-е годы и их итоги. Теоретические подходы к построению моделей государства всеобщего благосостояния.

Социальное неравенство и модели социальной политики. Характеристика систем социального обеспечения в национальных моделях: англосаксонской, континентальной, социал-демократической, латинской.

Пенсионные системы в современном мире. Проблемы заработной платы в разных типах социального государства.

Причины и последствия «свертывания» государства всеобщего благосостояния.

Расцвет и упадок государства всеобщего благосостояния. Кризис социальной доктрины. Пьер Розанваллон о трех этапах кризиса модели Welfare state (экономическом, идеологическом, философском)

Устойчивость государства всеобщего благосостояния.

#### **Тема 2.1. Идеино-теоретические истоки социального государства в России**

##### **Вопросы для самоподготовки:**

1. Социальная проблематика в трудах политических мыслителей: зарубежная и отечественная традиция.
2. Исторические предпосылки государства всеобщего благосостояния.
3. Социальные утопии. Представления о способах решения социальных проблем.
4. Общественный идеал как философско-политическая проблема.
5. Идеино-теоретические истоки и сущность социального государства.
6. Исторический и современный контекст модернизационных проектов русской власти.
7. Русские мыслители о способах решения социальных проблем: западники и славянофилы.
8. Русские благотворители и их деятельность.

## **Тема 2.2. Теоретические подходы к построению моделей государства всеобщего благосостояния**

### **Вопросы для самоподготовки:**

1. Принципы, критерии систематизации моделей социального государства.
2. Г. Эспинг-Андерсен и его классификация моделей государства всеобщего благосостояния
3. Гарантия социальных прав граждан в различных моделях социального государства.
4. Краткая характеристика особенностей национальных моделей социального государства.
5. Основные формы организации социального обеспечения в странах Европейского Союза: универсальная (англосаксонская) система; социал-демократическая или скандинавская система; континентальная (консервативная); южно-европейская (латинская).
6. Практика функционирования социального государства в западных странах.
7. Принципы и критерии систематизации моделей государства всеобщего благосостояния.
8. Социальное неравенство и модели социальной политики.
9. Социальные преобразования в странах Западной Европы в 1960-80-е годы и их итоги.
10. Теоретические подходы к построению моделей государства всеобщего благосостояния.

## **Тема 2.3. Классификация моделей государства всеобщего благосостояния**

### **Вопросы для самоподготовки:**

1. Социальное неравенство и модели социальной политики.
2. Социальные преобразования в странах Западной Европы в 1960-80-е годы и их итоги
3. Теоретические подходы к построению моделей государства всеобщего благосостояния
4. Характеристика систем социального обеспечения в национальных моделях: англосаксонской, континентальной, социал-демократической, латинской.
5. Проблемы осуществления социальной политики.
6. Проблема занятости и ее решение в 1990-е годы.
7. Основные направления социальной политики в 1990-е годы.
8. Причины и последствия «свертывания» государства всеобщего благосостояния.
9. Мировоззренческие противоречия во взглядах на государство благосостояние: за и против.
10. Расцвет и упадок государства всеобщего благосостояния.
11. Кризис социальной доктрины.
12. П. Розанваллон о трех этапах кризиса модели Welfare state (экономическом, идеологическом, философском)
13. Устойчивость государства всеобщего благосостояния.

## **ПРАКТИЧЕСКОЕ ЗАДАНИЕ К РАЗДЕЛУ 2**

1. **Форма практического задания:** реферат, эссе, сравнительный анализ эмпирического и теоретического уровней политического знания.

### **Примерный перечень тем рефератов к разделу 2:**

1. Социальная проблематика в трудах политических мыслителей: зарубежная и отечественная традиция.

2. Исторические предпосылки государства всеобщего благосостояния.
3. Принципы и критерии систематизации моделей социального государства.
4. Г. Эспинг-Андерсен и его классификация моделей государства всеобщего благосостояния
5. Гарантия социальных прав граждан в различных моделях социального государства.
6. Особенности национальных моделей социального государства.
7. Социальное неравенство и модели социальной политики.
8. Социальные преобразования в странах Западной Европы в 1960-80-е годы и их итоги
9. Теоретические подходы к построению моделей государства всеобщего благосостояния
10. Характеристика систем социального обеспечения в национальных моделях: англосаксонской, континентальной, социал-демократической, латинской.
11. Хартия основополагающих прав Евросоюза.
12. Основные положения Лиссабонской стратегии.
13. Проблемы осуществления социальной политики.
14. Проблема занятости и ее решение в 1990-е годы.
15. Основные направления социальной политики в 1990-е годы.
16. Проблемы перехода бывших социалистических стран к европейским принципам организации социальной защиты и обеспечения населения.
17. Государство всеобщего благосостояния в ведущих странах в условиях глобализации.
18. Причины и последствия «свертывания» государства всеобщего благосостояния.
19. Мировоззренческие противоречия во взглядах на государство благосостояния: за и против.
20. Новая концепция социальных прав и ее последствия для России.
21. Расцвет и упадок государства всеобщего благосостояния.
22. Кризис социальной доктрины.
23. П. Розанваллон о трех этапах кризиса модели Welfare state (экономическом, идеологическом, философском)
24. Устойчивость государства всеобщего благосостояния.

#### **Задания**

1. Написать эссе: «Уроки Европейской социальной политики».
2. На основе избранных критериев заполнить сравнительную таблицу «Соотношение основных типов социального государства (по Г. Эспинг-Андерсену)».

**РУБЕЖНЫЙ КОНТРОЛЬ К РАЗДЕЛУ 2: форма рубежного контроля – опрос на семинарском занятии, проверка качества выполненных заданий.**

### **РАЗДЕЛ 3. НАЦИОНАЛЬНЫЕ МОДЕЛИ СОЦИАЛЬНОЙ ПОЛИТИКИ ПОСТИНДУСТРИАЛЬНОГО ОБЩЕСТВА**

*Цель:* Расширить и закрепить знания студентов о национальных моделях социальной политики в условиях индустриального общества; сформировать понятие об особенностях европейской социальной модели и особенностях социальной политики в постсоциалистических странах.

#### **Перечень изучаемых элементов содержания**

Основные формы организации социального обеспечения в странах Европейского Союза: универсальная (англосаксонская) система; социал-демократическая или скандинавская система; континентальная (консервативная); и южно-европейская (латинская).

Понятие Европейской социальной модели. Гарантия социальных прав граждан в различных моделях государства всеобщего благосостояния.

Амстердамский договор 1997 года. Хартия основополагающих прав ЕС, декабрь 2000 г. Лиссабонская стратегия, 2000 г. Метод открытой координации. Договор, подписанный в Ницце 2001 г. Проблема занятости и ее решение в 1990-е годы. Государство всеобщего благосостояния в ведущих странах в условиях глобализации: условия, факторы, стратегии.

Расширение Европейского Союза на Восток. Особенности моделей государства всеобщего благосостояния в условиях постиндустриального общества. Проблемы перехода бывших социалистических стран к европейским принципам организации социальной защиты и обеспечения населения.

Конституция РФ о социальном государстве и социальной политике. Поиск современной концепции социальной политики российского государства. Новая концепция социальных прав и ее последствия для России. Проблема становления социального государства в России. Содержание социальной политики в РФ. Старение населения и демографическая ситуация в регионах России.

Законодательство о медицинском страховании в России. Социальное страхование: состояние, перспективы развития в России. Система обязательного медицинского страхования в современной России

### **Тема 3.1. Европейская модель социальной политики**

#### **Вопросы для самоподготовки:**

1. Понятие Европейской социальной модели.
2. Гарантия социальных прав граждан в различных моделях государства всеобщего благосостояния.
3. Амстердамский договор 1997 года.
4. Хартия основополагающих прав ЕС, декабрь 2000 г.
5. Лиссабонская стратегия, 2000 г.
6. Договор, подписанный в Ницце 2001 г.

### **Тема 3.2. Социальная политика постсоциалистических стран Европы**

#### **Вопросы для самоподготовки:**

1. Расширение Европейского Союза на Восток. Профессиограмма политолога.
2. Особенности моделей государства всеобщего благосостояния в условиях постиндустриального общества.
3. Проблемы перехода бывших социалистических стран к европейским принципам организации социальной защиты и обеспечения населения.

### **Тема 3.3. Содержание социальной политики в РФ**

#### **Вопросы для самоподготовки:**

1. Становление отечественной модели социальной защиты населения.
2. Проблема становления социального государства в России
3. Формирование идеологии государственного патернализма.
4. Тенденции развития российской социальной политики в XXI веке.

5. Социальные доктрины в программах современных политических партий России.
6. Социальная защита населения: федеральный и региональный аспект.
7. Приоритетные национальные проекты: состояние и прогнозы.

### **ПРАКТИЧЕСКОЕ ЗАДАНИЕ К РАЗДЕЛУ 1.3**

**Форма практического задания:** реферат, эссе, конспекты первоисточников, сравнительный анализ политологических профессий.

#### **Примерный перечень тем рефератов к разделу 1.3:**

1. Понятие Европейской социальной модели.
2. Гарантия социальных прав граждан в различных моделях государства всеобщего благосостояния.
3. Амстердамский договор 1997 года.
4. Хартия основополагающих прав ЕС, декабрь 2000 г.
5. Лиссабонская стратегия, 2000 г.
6. Договор, подписанный в Ницце 2001 г.
7. Основные формы организации социального обеспечения в странах Европейского Союза: универсальная (англосаксонская) система; социал-демократическая или скандинавская система; континентальная (консервативная); и южно-европейская (латинская).
8. Расширение Европейского Союза на Восток.
9. Проблемы перехода бывших социалистических стран к европейским принципам организации социальной защиты и обеспечения населения.
10. Государство всеобщего благосостояния в ведущих странах в условиях глобализации: условия, факторы, стратегии.
11. Расцвет и упадок государства всеобщего благосостояния. Кризис социальной доктрины. П. Розанваллон о трех этапах кризиса модели Welfare state (экономическом, идеологическом, философском)
12. Старение населения и демографическая ситуация в регионах России.
13. Законодательство о медицинском страховании в России.
14. Социальное страхование: состояние, перспективы развития в России.
15. Система обязательного медицинского страхования в современной России
16. Доходы и уровень жизни населения: проблемы и динамика.
17. Молодежная политика современной России.

#### **Задания**

1. Написать эссе на тему: «Как я понимаю социальную справедливость сегодня?»
2. На основе избранных критериев заполнить сравнительную таблицу «Общее и особенное в социальной политике европейских стран». Для сравнения взять 3 – 4 европейских страны.

**РУБЕЖНЫЙ КОНТРОЛЬ К РАЗДЕЛУ 3: форма рубежного контроля – опрос на семинарском занятии, проверка качества выполненных заданий.**

#### **Итоговое практическое задание**

Прочитать научную статью по проблемам социального государства или социальной политики (объемом не менее 0,5 а.л. или 20 000 знаков) и **написать рецензию** на нее (объем – не менее 4 страниц.

**Указать:**

ФИО автора и название статьи, название, год и номер выпуска журнала.

Цель и задачи статьи.

Структуру статьи и особенности понятийного аппарата.

Степень использования первоисточников.

Соответствует ли содержание теме и поставленным задачам.

Выводы автора.

Оформление работ, выполняемых в рамках самостоятельной работы, осуществляется в соответствии с Методическими указаниями по оформлению письменных работ обучающихся в рамках самостоятельной работы, утвержденными Учебно-методическим советом РГСУ, Протокол № 2 от 25 июня 2015 года.

Конкретные практические задания и задания для рубежного контроля определяются в учебно-методических материалах по работе обучающихся в электронной информационно-образовательной среде РГСУ с применением технологий электронного обучения по данной дисциплине, утверждаемых ежегодно кафедрой.

#### **РАЗДЕЛ 4. ФОНД ОЦЕНОЧНЫХ СРЕДСТВ ДЛЯ ПРОВЕДЕНИЯ ПРОМЕЖУТОЧНОЙ АТТЕСТАЦИИ ОБУЧАЮЩИХСЯ ПО дисциплине (модулю)**

##### **4.1. Форма промежуточной аттестации обучающегося по дисциплине (модулю)**

Контрольным мероприятием промежуточной аттестации обучающихся по дисциплине (модулю) является **экзамен**, который проводится в **устной** форме.

##### **4.2. Перечень компетенций с указанием этапов их формирования в процессе освоения образовательной программы**

<b>Код компетенции</b>	<b>Содержание компетенции</b>	<b>Результаты обучения</b>	<b>Этапы формирования компетенций в процессе освоения образовательной программы</b>
<b>ОПК-3</b>	Способен выделять, систематизировать и интерпретировать содержательно значимые эмпирические данные из потоков информации, а также смысловые конструкции в	<b>Знать:</b> основную общенаучную и политологическую терминологию <b>Уметь:</b> выделять, систематизировать и интерпретировать содержательно значимые эмпирические данные из потоков информации	Этап формирования знаний  Этап формирования умений



	оригинальных текстах и источниках по профилю деятельности	<b>Владеть:</b> навыками систематизации и интерпретации смысловых конструкций в оригинальных текстах и источниках по профилю деятельности	Этап формирования навыков и получения опыта
<b>ОПК-4</b>	Способен устанавливать причинно-следственные связи, давать характеристику и оценку общественно-политическим и социально-экономическим событиям и процессам, выявляя их связь с экономическим, социальным и культурно-цивилизационным контекстами, а также с объективными тенденциями и закономерностями комплексного развития на глобальном, макрорегиональном, национально-государственном, региональном и локальном уровнях	<b>Знать:</b> основную общенаучную и политологическую терминологию	Этап формирования знаний
		<b>Уметь:</b> устанавливать причинно-следственные связи, давать характеристику и оценку общественно-политическим и социально-экономическим событиям <b>Владеть:</b> навыками выявления связи общественно-политических и социально-экономических связей с экономическим, социальным и культурно-цивилизационным контекстами, а также с объективными тенденциями и закономерностями комплексного развития на глобальном, макрорегиональном, национально-государственном, региональном и локальном уровнях	Этап формирования умений  Этап формирования навыков и получения опыта
<b>ПК-5</b>	Способен применять политологические доктрины и теории для анализа политологических проблем и разработки	<b>Знать:</b> основные политологические доктрины и теории	Этап формирования знаний
		<b>Уметь:</b> применять политологические доктрины и теории для анализа политологических проблем	Этап формирования умений

	практических рекомендаций	<b>Владеть:</b> применять политологические доктрины и теории для разработки практических рекомендаций	Этап формирования навыков и получения опыта
--	---------------------------	---	---

#### 4.3. Описание показателей и критериев оценивания компетенций на различных этапах их формирования, описание шкал оценивания

Код компетенции	Этапы формирования компетенций	Показатель оценивания компетенции	Критерии и шкалы оценивания
ОПК-3, ОПК-4, ПК-5	Этап формирования знаний	<p>Теоретический блок вопросов.</p> <p>Уровень освоения программного материала, логика и грамотность изложения, умение самостоятельно обобщать и излагать материал</p>	<p>1) обучающийся глубоко и прочно освоил программный материал, исчерпывающе, последовательно, грамотно и логически стройно его излагает, тесно увязывает с задачами и будущей деятельностью, не затрудняется с ответом при видоизменении задания, умеет самостоятельно обобщать и излагать материал, не допуская ошибок: (9-10) баллов;</p> <p>2) обучающийся твердо знает программный материал, грамотно и по существу излагает его, не допуская существенных неточностей в ответе на вопрос, может правильно применять теоретические положения: (8-9) баллов;</p> <p>3) обучающийся освоил основной материал, но не знает отдельных деталей, допускает неточности, недостаточно правильные формулировки, нарушает последовательность в изложении программного материала: (6-8) баллов;</p> <p>4) обучающийся не знает значительной части программного материала,</p>

			допускает существенные ошибки: (0-6) баллов.
<b>ОПК-3, ОПК-4, ПК-5</b>	Этап формирования умений	Решение логических и ситуационных задач. Практическое применение теоретических положений применительно к профессиональным задачам, обоснование принятых решений	1) свободно справляется с задачами и практическими заданиями, правильно обосновывает принятые решения, задание выполнено верно, даны ясные аналитические выводы к решению задания, подкрепленные теорией: (9-10) баллов; 2) владеет необходимыми умениями и навыками при выполнении практических заданий, задание выполнено верно, отмечается хорошее развитие аргумента, однако отмечены погрешности в ответе, скорректированные при собеседовании: (8-9) баллов; 3) испытывает затруднения в выполнении практических заданий, задание выполнено с ошибками, отсутствуют логические выводы и заключения к решению: (6-8) баллов; 4) практические задания, задачи выполняет с большими затруднениями или задание не выполнено вообще, или задание выполнено не до конца, нет четких выводов и заключений по решению задания, сделаны неверные выводы по решению задания: (0-6) баллов.
<b>ОПК-3, ОПК-4, ПК-5</b>	Этап формирования навыков и получения опыта.	Решение логических и ситуационных задач, владение навыками и умениями при выполнении практических заданий, самостоятельность, умение обобщать и излагать материал.	

**4.4. Типовые контрольные задания или иные материалы, необходимые для оценки знаний, умений, навыков и (или) опыта деятельности, характеризующих этапы формирования компетенций в процессе освоения образовательной программы**

**Примерные вопросы для проведения промежуточной аттестации обучающихся по дисциплине (модулю)**

**Теоретический блок вопросов:**

1. Исторические предпосылки государства всеобщего благосостояния.
2. Социальное законодательство в Западной Европе 17-19 веков.
3. Социальные реформы О. Бисмарка.
4. Социальные реформы в Великобритании. Программа У. Бевериджа.
5. «Новый курс» Ф.Рузвельта.
6. Реформы Л. Эрхарда и их значение для становления немецкого социального государства.
7. Общее представление о социальной структуре общества как совокупности социальных групп.
8. Социально-трудовая сфера как онтологическое основание социальной политики.
9. Обусловленность социальной политики закономерностями функционирования социальной структуры.
10. Сущность и содержание социальной политики, ее конкретно-исторический характер.
11. Основные понятия и принципы социальной политики.
12. Закономерности и противоречия социальной политики.
13. Социальная политика и социальная работа: взаимосвязь и взаимовлияние.
14. Социальная политика как направление исследования политической науки.
15. Социальная проблематика в трудах политических мыслителей: зарубежная и отечественная традиция.
16. Исторические предпосылки государства всеобщего благосостояния.
17. Принципы и критерии систематизации моделей социального государства.
18. Г. Эспинг-Андерсен и его классификация моделей государства всеобщего благосостояния
19. Гарантия социальных прав граждан в различных моделях социального государства.
20. Особенности национальных моделей социального государства.
21. Социальное неравенство и модели социальной политики.
22. Социальные преобразования в странах Западной Европы в 1960-80-е годы и их итоги
23. Характеристика систем социального обеспечения в национальных моделях: англосаксонской, континентальной, социал-демократической.
24. Хартия основополагающих прав Евросоюза.
25. Основные положения Лиссабонской стратегии.
26. Проблемы осуществления социальной политики.
27. Проблема занятости и ее решение в XXI веке.
28. Проблемы перехода бывших социалистических стран к европейским принципам организации социальной защиты и обеспечения населения.
29. Государство всеобщего благосостояния в ведущих странах в условиях глобализации.
30. Причины и последствия «свертывания» государства всеобщего благосостояния.
31. Мировоззренческие противоречия во взглядах на государство благосостояния: за и против.
32. Расцвет и упадок государства всеобщего благосостояния.
33. П. Розанваллон о трех этапах кризиса модели Welfare state (экономическом, идеологическом, философском)
34. Устойчивость государства всеобщего благосостояния.
35. Понятие Европейской социальной модели.
36. Гарантия социальных прав граждан в различных моделях государства всеобщего благосостояния.
37. Амстердамский договор 1997 года.
38. Хартия основополагающих прав ЕС, декабрь 2000 г.

39. Лиссабонская стратегия, 2000 г.
40. Договор, подписанный в Ницце 2001 г.
41. Расширение Европейского Союза на Восток.
42. Проблемы перехода бывших социалистических стран к европейским принципам организации социальной защиты и обеспечения населения.
43. Государство всеобщего благосостояния в ведущих странах в условиях глобализации: условия, факторы, стратегии.
44. Старение населения и демографическая ситуация в регионах России.
45. Социальное страхование: состояние, перспективы развития в России.
46. Доходы и уровень жизни населения: проблемы и динамика.
47. Пенсионные системы в современном мире.
48. Проблемы заработной платы в разных типах социального государства.

**Аналитическое задание** представляет собой социально-политологический анализ конкретного первоисточника по заданию преподавателя. Это может быть теоретическая статья, глава из монографии и др. Студент должен дать краткий письменный анализ документа.

#### **4.5 Методические материалы, определяющие процедуры оценивания знаний, умений, навыков и (или) опыта деятельности, характеризующих этапы формирования компетенций**

Промежуточная аттестация по дисциплине (модулю) проводится в соответствии с Положением о промежуточной аттестации обучающихся по основным профессиональным образовательным программам высшего образования – программ бакалавриата / магистратуры / специалитета в Российском государственном социальном университете и Положение о балльно-рейтинговой системе оценки успеваемости обучающихся по основным профессиональным образовательным программам высшего образования – программам бакалавриата, программам специалитета, программам магистратуры в Российском государственном социальном университете.

На промежуточную аттестацию отводится 20 рейтинговых баллов.

Ответы обучающегося на контрольном мероприятии промежуточной аттестации оцениваются педагогическим работником по 20-балльной шкале, а итоговая оценка по дисциплине (модулю) выставляется по пятибалльной системе для экзамена / дифференцированного зачета и по системе зачтено / не зачтено для зачета.

Критерии выставления оценки определяются Положением о балльно-рейтинговой системе оценки успеваемости обучающихся по основным профессиональным образовательным программам высшего образования - программам бакалавриата, программам специалитета, программам магистратуры в Российском государственном социальном университете.

## **РАЗДЕЛ 5. УСЛОВИЯ РЕАЛИЗАЦИИ ДИСЦИПЛИНЫ**

### **5.1. Перечень основной и дополнительной учебной литературы для освоения дисциплины (модуля)**

#### **5.1.1. Основная литература**

1. Маргулян, Я. А. Основы социального государства : учебное пособие для вузов / Я. А. Маргулян. — 2-е изд., испр. и доп. — Москва : Издательство Юрайт, 2021. — 178 с. —

(Высшее образование). — ISBN 978-5-534-07234-1. — Текст : электронный // ЭБС Юрайт [сайт]. — URL: <https://urait.ru/bcode/470681> (дата обращения: 31.05.2022).

2. Роик, В. Д. Социальная политика. Теория и история : учебник для вузов / В. Д. Роик. — Москва : Издательство Юрайт, 2021. — 436 с. — (Высшее образование). — ISBN 978-5-534-13439-1. — Текст : электронный // ЭБС Юрайт [сайт]. — URL: <https://urait.ru/bcode/477083> (дата обращения: 31.05.2022).

3. Социальная политика государства и бизнеса : учебник для вузов / О. А. Канаева [и др.] ; под редакцией О. А. Канаевой. — Москва : Издательство Юрайт, 2021. — 343 с. — (Высшее образование). — ISBN 978-5-534-03190-4. — Текст : электронный // ЭБС Юрайт [сайт]. — URL: <https://urait.ru/bcode/469189> (дата обращения: 31.05.2022).

### 5.1.2. Дополнительная литература

4. Роик, В. Д. Социальная политика государства: социальная сплоченность : учебное пособие для вузов / В. Д. Роик. — Москва : Издательство Юрайт, 2021. — 468 с. — (Высшее образование). — ISBN 978-5-534-12613-6. — Текст : электронный // ЭБС Юрайт [сайт]. — URL: <https://urait.ru/bcode/476720> (дата обращения: 31.05.2022).

5. Роик, В. Д. Социальная политика. Социальное обеспечение и страхование : учебник и практикум для вузов / В. Д. Роик. — Москва : Издательство Юрайт, 2021. — 522 с. — (Высшее образование). — ISBN 978-5-534-10575-9. — Текст : электронный // ЭБС Юрайт [сайт]. — URL: <https://urait.ru/bcode/475699> (дата обращения: 31.05.2022).

6. Роик, В. Д. Социальная политика: заработная плата и страхование рисков ее утраты : учебник для вузов / В. Д. Роик. — Москва : Издательство Юрайт, 2021. — 536 с. — (Высшее образование). — ISBN 978-5-534-10021-1. — Текст : электронный // ЭБС Юрайт [сайт]. — URL: <https://urait.ru/bcode/475320> (дата обращения: 31.05.2022).

7. Социальная политика : учебник для вузов / Е. И. Холостова [и др.] ; под редакцией Е. И. Холостовой, Г. И. Климантовой. — 3-е изд., перераб. и доп. — Москва : Издательство Юрайт, 2021. — 344 с. — (Высшее образование). — ISBN 978-5-534-12511-5. — Текст : электронный // ЭБС Юрайт [сайт]. — URL: <https://urait.ru/bcode/447669> (дата обращения: 31.05.2022).

## 5.2 Перечень ресурсов информационно-коммуникационной сети «Интернет», необходимых для освоения дисциплины (модуля)

№№	Название электронного ресурса	Описание электронного ресурса	Используемый для работы адрес
1.	ЭБС «Университетская библиотека онлайн»	Электронная библиотека, обеспечивающая доступ высших и средних учебных заведений, публичных библиотек и корпоративных пользователей к наиболее востребованным материалам по всем отраслям знаний от ведущих российских издательств	<a href="http://biblioclub.ru/">http://biblioclub.ru/</a>
2.	Научная электронная	Крупнейший российский информационно-аналитический портал в области науки,	<a href="http://elibrary.ru/">http://elibrary.ru/</a>

	библиотека eLIBRARY.ru	технологии, медицины и образования, содержащий рефераты и полные тексты более 34 млн научных публикаций и патентов	
3.	Образовательная платформа Юрайт	Электронно-библиотечная система для ВУЗов, ССУЗов, обеспечивающая доступ к учебникам, учебной и методической литературе по различным дисциплинам.	<a href="https://urait.ru/">https://urait.ru/</a>
4.	База данных "EastView"	Полнотекстовая база данных периодических изданий	<a href="http://ebiblioteka.ru/">http://ebiblioteka.ru/</a>
5.	База данных международного индекса научного цитирования "Scopus"	Библиографическая и реферативная база данных и инструмент для отслеживания цитируемости статей, опубликованных в научных изданиях	<a href="http://www.scopus.com/">http://www.scopus.com/</a>
6.	Международный индекс научного цитирования "Web of Science"	Поисковая интернет-платформа, объединяющая реферативные базы данных публикаций в научных журналах и патентов, в том числе базы, учитывающие взаимное цитирование публикаций. Web of Science охватывает материалы по естественным, техническим, общественным, гуманитарным наукам и искусству.	<a href="http://webofknowledge.com">http://webofknowledge.com</a>
7.	Электронная библиотека "Grebennikon"	Библиотека предоставляет доступ более чем к 30 журналам, выпускаемых Издательским домом "Гребенников".	<a href="https://grebennikon.ru/">https://grebennikon.ru/</a>

### 5.3 Методические указания для обучающихся по освоению дисциплины (модуля)

Освоение обучающимся дисциплины (модуля) «Теории социального государства и социальной политика» предполагает изучение материалов дисциплины на аудиторных занятиях и в ходе самостоятельной работы. Аудиторные занятия проходят в форме лекций, семинаров и практических занятий. Самостоятельная работа включает разнообразный комплекс видов и форм работы обучающихся.

Для успешного освоения дисциплины (модуля) и достижения поставленных целей необходимо внимательно ознакомиться с рабочей программы дисциплины (модуля) , доступной в электронной информационно-образовательной среде РГСУ.

Следует обратить внимание на списки основной и дополнительной литературы, на предлагаемые преподавателем ресурсы информационно-телекоммуникационной сети Интернет. Эта информация необходима для самостоятельной работы обучающегося.

При подготовке к аудиторным занятиям необходимо помнить особенности каждой формы его проведения.

Подготовка к учебному занятию лекционного типа заключается в следующем.

С целью обеспечения успешного обучения обучающийся должен готовиться к лекции, поскольку она является важнейшей формой организации учебного процесса, поскольку:

- знакомит с новым учебным материалом;
- разъясняет учебные элементы, трудные для понимания;
- систематизирует учебный материал;
- ориентирует в учебном процессе.

С этой целью:

- внимательно прочитайте материал предыдущей лекции;
- ознакомьтесь с учебным материалом по учебнику и учебным пособиям с темой прочитанной лекции;
- внесите дополнения к полученным ранее знаниям по теме лекции на полях лекционной тетради;
- запишите возможные вопросы, которые вы зададите лектору на лекции по материалу изученной лекции;
- постарайтесь уяснить место изучаемой темы в своей подготовке;
- узнайте тему предстоящей лекции (по тематическому плану, по информации лектора) и запишите информацию, которой вы владеете по данному вопросу.

Подготовка к занятию семинарского типа

При подготовке и работе во время проведения лабораторных работ и занятий семинарского типа следует обратить внимание на следующие моменты: на процесс предварительной подготовки, на работу во время занятия, обработку полученных результатов, исправление полученных замечаний.

Предварительная подготовка к учебному занятию семинарского типа заключается в изучении теоретического материала в отведенное для самостоятельной работы время, ознакомление с инструктивными материалами с целью осознания задач лабораторной работы/практического занятия, техники безопасности при работе с приборами, веществами.

Работа во время проведения учебного занятия семинарского типа включает:

- консультирование студентов преподавателями и вспомогательным персоналом с целью предоставления исчерпывающей информации, необходимой для самостоятельного выполнения предложенных преподавателем задач, ознакомление с правилами техники безопасности при работе в лаборатории;
- самостоятельное выполнение заданий согласно обозначенной учебной программой тематики.

Обработка, обобщение полученных результатов лабораторной работы проводится обучающимися самостоятельно или под руководством преподавателя (в зависимости от степени сложности поставленных задач). В результате оформляется индивидуальный отчет. Подготовленная к сдаче на контроль и оценку работа сдается преподавателю. Форма отчетности может быть письменная, устная или две одновременно. Главным результатом в данном случае служит получение положительной оценки по каждой лабораторной работе/практическому занятию. Это является необходимым условием при проведении рубежного контроля и допуска к зачету/дифференцированному зачету/экзамену. При



получении неудовлетворительных результатов обучающийся имеет право в дополнительное время передать преподавателю работу до проведения промежуточной аттестации.

#### Самостоятельная работа.

Для более углубленного изучения темы задания для самостоятельной работы рекомендуется выполнять параллельно с изучением данной темы. При выполнении заданий по возможности используйте наглядное представление материала. Более подробная информация о самостоятельной работе представлена в разделах «Учебно-методическое обеспечение самостоятельной работы по дисциплине (модулю)», «Методические указания к самостоятельной работе по дисциплине (модулю)».

### **5.4 Информационно-технологическое обеспечение образовательного процесса по дисциплине (модулю)**

#### **5.4.1. Средства информационных технологий**

1. Персональные компьютеры;
2. Средства доступа к Интернет;
3. Проектор.

#### **5.4.2. Программное обеспечение**

1. Операционная система Windows 7
2. Microsoft Office Professional Plus 2007 Russian Academic OPEN No Level
3. Справочно-правовая система Консультант+
4. Acrobat Reader DC
5. 7-Zip
6. SKY DNS
7. TrueConf(client)

#### **5.4.3. Информационные справочные системы**

№№	Название электронного ресурса	Описание электронного ресурса	Используемый для работы адрес
1.	ЭБС «Университетская библиотека онлайн»	Электронная библиотека, обеспечивающая доступ высших и средних учебных заведений, публичных библиотек и корпоративных пользователей к наиболее востребованным материалам по всем отраслям знаний от ведущих российских издательств	<a href="http://biblioclub.ru/">http://biblioclub.ru/</a>
2.	Научная электронная библиотека eLIBRARY.ru	Крупнейший российский информационно-аналитический портал в области науки, технологии, медицины и образования, содержащий рефераты и полные тексты более	<a href="http://elibrary.ru/">http://elibrary.ru/</a>

		34 млн научных публикаций и патентов	
3.	Образовательная платформа Юрайт	Электронно-библиотечная система для ВУЗов, ССУЗов, обеспечивающая доступ к учебникам, учебной и методической литературе по различным дисциплинам.	<a href="https://urait.ru/">https://urait.ru/</a>
4.	База данных "EastView"	Полнотекстовая база данных периодических изданий	<a href="http://ebiblioteka.ru/">http://ebiblioteka.ru/</a>
5.	База данных международного индекса научного цитирования "Scopus"	Библиографическая и реферативная база данных и инструмент для отслеживания цитируемости статей, опубликованных в научных изданиях	<a href="http://www.scopus.com/">http://www.scopus.com/</a>
6.	Международный индекс научного цитирования "Web of Science"	Поисковая интернет-платформа, объединяющая реферативные базы данных публикаций в научных журналах и патентов, в том числе базы, учитывающие взаимное цитирование публикаций. Web of Science охватывает материалы по естественным, техническим, общественным, гуманитарным наукам и искусству.	<a href="http://webofknowledge.com">http://webofknowledge.com</a>
7.	Электронная библиотека "Grebennikon"	Библиотека предоставляет доступ более чем к 30 журналам, выпускаемых Издательским домом "Гребенников".	<a href="https://grebennikon.ru/">https://grebennikon.ru/</a>

### 5.5 Материально-техническое обеспечение образовательного процесса по дисциплине (модулю)

Для изучения дисциплины (модуля) «*Теории социального государства и социальная политика*» в рамках реализации основной профессиональной образовательной программы высшего образования – программы бакалавриата по направлению подготовки/специальности 41.03.04 «*Политология*» используются:

**Учебная аудитория для занятий лекционного типа** оснащена специализированной мебелью (стол для преподавателя, парты, стулья, доска для написания мелом); техническими средствами обучения (видеопроjectionное оборудование, средства звуковоспроизведения, экран и имеющие выход в сеть Интернет).

**Учебная аудитория для занятий семинарского типа:** оснащена специализированной мебелью (стол для преподавателя, парты, стулья, доска для написания мелом); техническими

средствами обучения (видеопроекторное оборудование, средства звуковоспроизведения, экран и имеющие выход в сеть Интернет).

**Помещения для самостоятельной работы обучающихся:** оснащены специализированной мебелью (парты, стулья) техническими средствами обучения (персональные компьютеры с доступом в сеть Интернет и обеспечением доступа в электронно-информационную среду университета, программным обеспечением).

### **5.6 Образовательные технологии**

При реализации дисциплины (модуля) *«Теории социального государства и социальная политика»* применяются различные образовательные технологии, в том числе технологии электронного обучения.

Освоение дисциплины (модуля) *«Теории социального государства и социальная политика»* предусматривает использование в учебном процессе активных и интерактивных форм проведения учебных занятий в форме деловых игр, разбора конкретных ситуаций, решения логических и ситуационных задач в сочетании с внеаудиторной работой с целью формирования и развития **профессиональных** навыков обучающихся.

При освоении дисциплины (модуля) *«Теории социального государства и социальная политика»* предусмотрено применением электронного обучения.

Учебные часы дисциплины *«Теории социального государства и социальная политика»* предусматривают классическую контактную работу преподавателя с обучающимся в аудитории и контактную работу посредством электронной информационно-образовательной среды в синхронном и асинхронном режиме (вне аудитории) посредством применения возможностей компьютерных технологий (электронная почта, электронный учебник, тестирование, вебинар, видеофильм, презентация, форум и др.).

В рамках дисциплины (модуля) *«Теории социального государства и социальная политика»* предусмотрены встречи с руководителями и работниками организаций, деятельность которых связана с направленностью реализуемой основной профессиональной образовательной программы высшего образования – программы бакалавриата.

## ЛИСТ РЕГИСТРАЦИИ ИЗМЕНЕНИЙ

№ п/п	Содержание изменения	Реквизиты документа об утверждении изменения	Дата введения изменения
1.	<p>Утверждена и введена в действие решением Ученого совета гуманитарного факультета на основании Федерального государственного образовательного стандарта высшего образования по направлению подготовки 41.03.04 «Политология» (уровень бакалавриата), утвержденного приказом Министерства образования и науки Российской Федерации от 23 августа 2017 г. № 814.</p>	<p>Протокол заседания Ученого совета гуманитарного факультета № 10 от «26» мая 2020 года</p>	<p>01.09.2020</p>
2.	<p>Актуализирована с учетом развития науки, культуры, экономики, техники, технологий и социальной сферы</p>	<p>Протокол заседания Ученого совета гуманитарного факультета №12 от «31» мая 2022 года</p>	<p>01.09.2022</p>
3.		<p>Протокол заседания Ученого совета № _____ от «_____» сентября 20____ года</p>	<p>____.____.____</p>



Министерство науки и высшего образования Российской Федерации  
Федеральное государственное бюджетное образовательное учреждение  
высшего образования  
«Российский государственный социальный университет»

УТВЕРЖДАЮ  
И.о. декана факультета  
политических и социальных технологий

С.В. Пивнева  
«30» мая 2023 года

**МЕТОДИЧЕСКИЕ МАТЕРИАЛЫ ПО ДИСЦИПЛИНЕ (МОДУЛЮ)**

***СОВРЕМЕННЫЕ МЕЖДУНАРОДНЫЕ ОТНОШЕНИЯ***

**Направление подготовки  
41.03.04 «Политология»**

**Направленность  
«Современная политология и прикладная политическая работа»**

**ОБРАЗОВАТЕЛЬНАЯ ПРОГРАММА ВЫСШЕГО ОБРАЗОВАНИЯ - ПРОГРАММА  
БАКАЛАВРИАТА**

**Форма обучения  
Очно-заочная**

Москва, 2023

## СОДЕРЖАНИЕ

### РАЗДЕЛ 1. ПАСПОРТ РАБОЧЕЙ ПРОГРАММЫ ДИСЦИПЛИНЫ (МОДУЛЯ) Ошибка! Закладка не определена.

1.1 Цель и задачи дисциплины (модуля)..... **Ошибка! Закладка не определена.**

1.2 Планируемые результаты обучения по дисциплине (модулю) в рамках планируемых результатов освоения основной профессиональной образовательной программы высшего образования – программы бакалавриата/магистратуры/специалитета соотнесенные с установленными индикаторами достижения компетенций.....5

### РАЗДЕЛ 2. СТРУКТУРА И СОДЕРЖАНИЕ ДИСЦИПЛИНЫ (МОДУЛЯ)..... 7

2.1 Объем дисциплины (модуля), включая контактную работу обучающегося с педагогическими работниками и самостоятельную работу обучающегося..... 7

2.2. Учебно-тематический план дисциплины (модуля) ..... **Ошибка! Закладка не определена.**

2.3. Содержание дисциплины (модуля).....8

### РАЗДЕЛ 3. УЧЕБНО-МЕТОДИЧЕСКОЕ ОБЕСПЕЧЕНИЕ САМОСТОЯТЕЛЬНОЙ РАБОТЫ ОБУЧАЮЩИХСЯ ПО ДИСЦИПЛИНЕ (МОДУЛЮ) ..... Ошибка! Закладка не определена.4

3.1. Виды самостоятельной работы обучающихся по дисциплине (модулю) ..... **Ошибка! Закладка не определена.**4

3.2. Задания для самостоятельной работы ..... 135

3.3. Методические указания к самостоятельной работе по дисциплине (модулю) ..... 189

### РАЗДЕЛ 4. ОЦЕНОЧНЫЕ МАТЕРИАЛЫ ПО ДИСЦИПЛИНЕ (МОДУЛЮ)..... 21

4.1. Форма промежуточной аттестации обучающегося по дисциплине (модулю) ..... 21

4.2. Оценочные материалы, определяющие процедуры оценивания знаний, умений, навыков и (или) опыта деятельности, характеризующих этапы формирования компетенций..... 21

4.2.1. Организационные основы применения балльно-рейтинговой системы оценки успеваемости обучающихся по дисциплине (модулю)..... 21

4.2.2. Проведение текущего контроля успеваемости обучающихся по дисциплине (модулю) в соответствии с балльно-рейтинговой системой оценки успеваемости обучающегося ..... 22

4.2.3. Проведение промежуточной аттестации обучающихся по дисциплине (модулю) в соответствии с балльно-рейтинговой системой оценки успеваемости обучающегося ..... 23

4.3. Перечень заданий для проведения текущей и промежуточной оценки знаний, умений, навыков и (или) опыта деятельности, характеризующих этапы формирования компетенций..... 24

4.3.1. Оценочные материалы для проведения текущей аттестации и рубежного контроля, обучающихся по дисциплине (модулю)..... 24

4.3.2. Оценочные материалы для проведения промежуточной аттестации обучающихся по дисциплине (модулю) ..... 269

### РАЗДЕЛ 5. УСЛОВИЯ РЕАЛИЗАЦИИ ДИСЦИПЛИНЫ (МОДУЛЯ) ..... 31

5.1. Перечень основной и дополнительной учебной литературы для освоения дисциплины (модуля) ..31

5.1.1. Основная литература..... 31

5.1.2. Дополнительная литература ..... 31

5.2 Перечень ресурсов информационно-коммуникационной сети «Интернет», необходимых для освоения дисциплины (модуля) ..... 31

5.3 Методические указания для обучающихся по освоению дисциплины (модуля)..... 32

5.4 Информационно-технологическое обеспечение образовательного процесса по дисциплины (модуля) ..... 33

5.4.1. Средства информационных технологий..... 33

5.4.2. Лицензионное и свободно распространяемое программное обеспечение, в том числе отечественного производства: ..... 33

5.4.3. Информационные справочные системы и профессиональные базы данных ..... 33

5.5. Материально-техническое обеспечение образовательного процесса по дисциплине (модулю).....34

5.6. Образовательные технологии .....	34
<b>ЛИСТ РЕГИСТРАЦИИ ИЗМЕНЕНИЙ.....</b>	<b>Ошибка! Закладка не определена.5</b>

Методические материалы по дисциплине (модулю) «**Современные международные отношения**» разработаны на основании федерального государственного образовательного стандарта высшего образования – *бакалавриата* по направлению подготовки 41.03.04 *Политология*, утвержденного приказом Министерства образования и науки Российской Федерации от 23.08.2017 г., № 814, учебного плана по основной профессиональной образовательной программе высшего образования - программы *бакалавриата* по направлению подготовки 41.03.04 *Политология* (далее – «ОПОП»).

Методические материалы по дисциплине (модулю) разработаны рабочей группой в составе: к.соц.н., доцент М.Ю. Дьяконов; к.полит.н., доцент И.В. Чайко.

Методические материалы по дисциплине (модулю) обсуждены и утверждены на заседании кафедры социально-политических институтов, процессов и технологий.

Протокол № 10 от «30» мая 2023 года.

Заведующий кафедрой  
к.ю.н., доцент



М.В. Афонин

\_\_\_\_\_  
(подпись)



# РАЗДЕЛ 1. ПАСПОРТ РАБОЧЕЙ ПРОГРАММЫ ДИСЦИПЛИНЫ (МОДУЛЯ)

## 1.1 Цель и задачи дисциплины (модуля)

Целями учебной дисциплины «Современные международные отношения» являются приобретение студентами знаний, умений и навыков, необходимых для их профессиональной деятельности, расширение их профессионального кругозора, развитие у будущих профессиональных международных специалистов способности к системному анализу и осмыслению процессов развития международных отношений, пониманию целостности и своеобразия международной обстановки, выявлению логики текущих международных событий и их адекватной компетентной оценке на основе глубокого и всестороннего изучения теоретических основ международных отношений.

### Задачи дисциплины (модуля):

- личностный рост и культурное развитие обучающихся посредством усвоения современных достижений в области политической и международной мысли;
- формирование навыков ориентироваться в современных международных процессах, умения определять социальные, политические, экономические закономерности и тенденции.
- получение навыков научного анализа в области современных международных отношений, формирование способности принимать научно обоснованные решения в процессе своей профессиональной деятельности.

## 1.2 Планируемые результаты обучения по дисциплине (модулю) в рамках планируемых результатов освоения основной профессиональной образовательной программы высшего образования – программы *бакалавриата*, соотнесенные с установленными индикаторами достижения компетенций

Процесс освоения дисциплины (модуля) направлен на формирование у обучающихся следующих компетенций: ОПК-3; ОПК-4; ПК-5 в соответствии с учебным планом.

В результате освоения дисциплины (модуля) обучающийся должен демонстрировать следующие результаты:

Категория компетенций	Код компетенции Формулировка компетенции	Код и наименование индикатора достижения компетенции	Результаты обучения
Информационно-аналитическая деятельность	ОПК-3. Способен выделять, систематизировать и интерпретировать содержательно значимые эмпирические данные из потоков информации, а также смысловые конструкции в оригинальных текстах и источниках по профилю деятельности	ОПК-3.1. Выделяет смысловые конструкции в первичных источниках и оригинальных текстах с использованием основного набора прикладных методов. ОПК-3.2. Систематизирует и статистически обрабатывает потоки информации, умеет интерпретировать содержательно значимые эмпирические данные. ОПК-3.3. Оценивает корректность применения методик качественного и количественного анализа.	<i>Знать:</i> механизмы и факторы мировой политики, генезис важнейших международных проблем <i>Уметь:</i> находить практическое применение своим научно-обоснованным выводам, наблюдениям и опыту, полученным в результате познавательной профессиональной деятельности в сфере мировой политики и международных отношений

<p>Экспертная оценка</p>	<p>ОПК-4. Способен устанавливать причинно-следственные связи, давать характеристику и оценку общественно-политическим и социально-экономическим событиям и процессам, выявляя их связь с экономическим, социальным и культурно-цивилизационным контекстами, а также с объективными тенденциями и закономерностями комплексного развития на глобальном, макрорегиональном, национально-государственном, региональном и локальном уровнях</p>	<p>ОПК-4.1. Дает характеристику и оценку общественно-политическим и социально-экономическим событиям и процессам в экономическом, социальном и культурно-цивилизационном контекстах, а также в их взаимосвязанном комплексе. ОПК-4.2. Выявляет объективные тенденции и закономерности развития факторов на глобальном, макрорегиональном, национально-государственном, региональном и локальном уровнях. Оценивает значение субъективного выбора в политических процессах и определяет пределы аналитического и прогнозного суждения о них. ОПК-4.3. Находит причинно-следственные связи и взаимозависимости между общественно-политическими и социально-экономическими процессами и явлениями</p>	<p><i>Знать:</i> специфику и принципы организации корпоративной культуры международного общения <i>Уметь:</i> выявлять и находить элементы компромисса в нестандартной международной ситуации и в процессе переговоров</p>
<p>Профессиональная</p>	<p>ПК-5. Способен применять теории международных отношений для оценки современных международных проблем.</p>	<p>ПК-5.1. Применяет ключевые понятия и категории теории международных отношений к анализу конкретной ситуации. ПК-5.2. Выявляет основные допущения и ограничения теорий международных отношений к конкретной международной ситуации. ПК-5.3. Интерпретирует основные положения теорий международных отношений для выработки практических рекомендаций.</p>	<p><i>Знать:</i> информацию, раскрывающую значимые события, актуальные проблемы и процессы мировой политики, власти и международных отношений <i>Уметь:</i> работать с материалами средств массовой информации, составлять обзоры прессы по заданным темам, находить, собирать и первично обобщать фактический материал, делать обоснованные выводы</p>

## РАЗДЕЛ 2. СТРУКТУРА И СОДЕРЖАНИЕ ДИСЦИПЛИНЫ (МОДУЛЯ)

2.1. Объем дисциплины (модуля), включая контактную работы обучающегося с преподавателем и самостоятельную работу обучающегося

Общая трудоемкость дисциплины (модуля) составляет 2 зачетных единиц.

**Очно-заочная форма обучения:**

Вид учебной работы	Всего часов	Семестры							
		1	2	3	4	5	6	7	8
<b>Контактная работа обучающихся с педагогическими работниками</b>	<b>110</b>					<b>110</b>			
Лекционные занятия	54					54			
<i>из них: в форме практической подготовки</i>									
Практические занятия	54					54			
<i>из них: в форме практической подготовки</i>	26					26			
Лабораторные занятия	-					-			
<i>из них: в форме практической подготовки</i>									
Консультации / Иная контактная работа	2					2			
<i>из них: в форме практической подготовки</i>									
<b>Самостоятельная работа обучающихся</b>	<b>88</b>					<b>88</b>			
<b>Контроль промежуточной аттестации</b>	<b>18</b>					<b>18</b>			
<b>Форма промежуточной аттестации</b>	<b>Экз.</b>					<b>Экз.</b>			
<b>ОБЪЕМ ДИСЦИПЛИНЫ В ЧАСАХ</b>	<b>216</b>					<b>216</b>			

### 2.2. Учебно-тематический план дисциплины (модуля)

*Очная форма обучения*

Раздел, тема	Виды учебной работы, академических часов										
	Всего	Самостоятельная работа	Контактная работа обучающихся с преподавателем								
			Всего	Лекционного типа	<i>из них: в форме практической</i>	Практические занятия	<i>из них: в форме практической</i>	Лабораторные	<i>из них: в форме практической</i>	Консультации/ иная контактная	<i>из них: в форме практической</i>
<b>Семестр 5</b>											
Раздел 1. Введение в изучение современных международных отношений	33	15	18	9		9	4				
Раздел 2. Организация баланса сил в системе международных отношений.	33	15	18	9		9	4				
Раздел 3. Организация системы современных международных отношений	33	15	18	9		9	4				

<b>Раздел 4. Глобализация и структура современного мира. Роль национальных государств.</b>	33	15	18	9		9	4				
<b>Раздел 5. Международное право и сотрудничество.</b>	33	15	18	9		9	5				
<b>Раздел 6. Многополярный мир: специфика формирования, принципы организации.</b>	33	13	20	9		9	5			2	
Контроль промежуточной аттестации (час)	18										18
<i>Форма промежуточной аттестации: Экзамен</i>											
<b>Общий объем, часов</b>	<b>216</b>	<b>88</b>	<b>110</b>	54		54	26			2	<b>18</b>

## 2.3. Содержание дисциплины (модуля)

### РАЗДЕЛ 1: Введение в изучение современных международных отношений

#### Перечень изучаемых элементов содержания

Введение в специальность. Понятие, подходы к определению мировой политики и международных отношений. Понятие, содержание, специфика современных международных отношений. Понятийно-категориальный аппарат дисциплины, принципы и закономерности международных отношений. Задачи курса «Современные международные отношения» в программе подготовки специалиста-международника. «Современные международные отношения» как научная дисциплина. Методы изучения международных отношений. Подходы и направления развития современных международных отношений (на примере ситуационного анализа актуальных международных событий).

#### ЗАДАНИЯ К ПРАКТИЧЕСКИМ ЗАНЯТИЯМ РАЗДЕЛА 1

**Тема практического занятия: Международные отношения как предмет исследования.**

**Форма практического задания:** контрольная работа.

#### Темы контрольных работ:

1. Сущность и содержание международных отношений, их конкретно-исторический характер.
2. Теоретические основы и задачи теории международных отношений как науки.
3. Принципы и основные понятия международных отношений.
4. Закономерности и противоречия международных отношений.
5. Специфика и особенности изучения международных отношений
6. Базовая и дополнительная литература по проблемам международных отношений
7. Задачи курса и его место в программе подготовки по профилю выпускника

#### РУБЕЖНЫЙ КОНТРОЛЬ К РАЗДЕЛУ 1

**форма рубежного контроля – контрольная работа**

### РАЗДЕЛ 2. Организация баланса сил в системе международных отношений.

#### Перечень изучаемых элементов содержания

Вестфальская система как основа развития системного подхода в области формирования международных отношений. Векторы развития мира на рубеже XX-XXI вв. Образование новых элементов системы международных отношений, появление новых государств. Принцип суверенитета. Тенденции развития региональной политики ведущих мировых держав.

## **ЗАДАНИЯ К ПРАКТИЧЕСКИМ ЗАНЯТИЯМ РАЗДЕЛА 2**

**Тема практического занятия: Основные проблемы современных МО.**

**Форма практического задания:** контрольная работа.

**Темы контрольных работ:**

1. Актуальность элементов Вестфальской системы в современном мире.
2. Обусловленность появления новых государств и их роль в системе международных отношений.
3. Развитие политики неоколониализма: предпосылки, этапы, тенденции.
4. Развитие международного права. Роль международных организаций.
5. Укрепление международных позиций России.
6. Нарастание противоречий между ведущими мировыми державами в начале XXI века.
7. Рост военного могущества США и усиление политической напряженности в мире.
8. Характер и основные направления американской экспансии.
9. Воздействие национальных проблем и национализма на развитие МО.
10. Международный терроризм и борьба с ним.

## **РУБЕЖНЫЙ КОНТРОЛЬ К РАЗДЕЛУ 2**

**форма рубежного контроля – контрольная работа**

## **РАЗДЕЛ 3: Организация системы современных международных отношений**

### **Перечень изучаемых элементов содержания**

Этапы развития системы международных отношений. Категории «система», «подсистема», «структура», «уровни», «внешняя среда» международных отношений. Значение принципа баланса сил в международной системе. Исторические типы систем международных отношений. Современная международная система и ее специфика. Типология систем международных отношений. Кризис однополярности. Многополярная система современных международных отношений.

## **ЗАДАНИЯ К ПРАКТИЧЕСКИМ ЗАНЯТИЯМ РАЗДЕЛА 3**

**Тема практического занятия: Основные проблемы современных МО.**

**Форма практического задания:** контрольная работа.

**Темы контрольных работ:**

1. Системный подход в изучении международных отношений: эволюция теоретических воззрений.
2. Принципы описания международной системы.
3. Формирование государственных образований и особенности их взаимодействия на международной арене.
4. Исторические типы систем международных отношений.
5. Современная система международных отношений
6. Законы функционирования международных систем.
7. Проблемы эффективности и реформирования ООН.

8. Актуальные проблемы внешнеполитического участия международных организаций в современном мире (на примере).
9. Роль ООН в современных международных отношениях.

### **РУБЕЖНЫЙ КОНТРОЛЬ К РАЗДЕЛУ 3** **форма рубежного контроля – контрольная работа**

## **РАЗДЕЛ 4. Глобализация и структура современного мира. Роль национальных государств.**

### **Перечень изучаемых элементов содержания**

Глобализация как тенденция современного мира. Понятие глобализации. Подходы к определению и сущность процесса развития глобализации. Современное антиглобалистское движение: его истоки и характерные черты. Перспективы антиглобалистского движения. Эффекты и «цена» глобализации. Роль и место России в системе глобальных координат современного мира.

Принципы и эволюция суверенитета современных государств, понятие «государствонация», принципы формирования национальной идентичности, факторы национальной безопасности, принципы интеграционного взаимодействия национальных государств в современных условиях. Направления и перспективы развития государств в современном мире. Факторы национальной безопасности в системе современных международных отношений. Принципы интеграционного взаимодействия суверенных государств.

### **ЗАДАНИЯ К ПРАКТИЧЕСКИМ ЗАНЯТИЯМ РАЗДЕЛА 4**

**Тема практического занятия: Основные проблемы современных МО.**

**Форма практического задания:** контрольная работа.

### **Темы контрольных работ:**

1. Современные глобализационные процессы, тенденции их развития.
2. Антиглобалистское движение: его истоки и характерные черты.
3. Влияние глобализации и антиглобалистского движения на международную безопасность и безопасность России.
4. Глобализация и антиглобализм: две тенденции в развитии современного мира.
5. Место и роль США в процессе глобализации.
6. Модели глобального развития мира.
7. Социальная цена глобализации
8. Эволюция традиционного понятия суверенитета государства: подходы и тенденции.
9. Суверенитет в контексте глобализации.
10. Факторы и стратегия национальной безопасности государства в условиях современного мира.
11. Национальные традиции, патриархальность и национальная идентичность государства.
12. Интеграция и наднациональные объединения.
13. Международные организации как акторы международного взаимодействия.

### **РУБЕЖНЫЙ КОНТРОЛЬ К РАЗДЕЛУ 4** **форма рубежного контроля – контрольная работа**

## **РАЗДЕЛ 5. Международное право и сотрудничество.**

### **Перечень изучаемых элементов содержания**

Понятие и принципы организации деятельности в области международного права и сотрудничества, надгосударственные образования, международные правительственные и неправительственные организации, транснациональные корпорации и транснациональные банки. Надгосударственные образования и организации в системе международных отношений. Международные правительственные и неправительственные организации и правовые принципы регулирования.

## **ЗАДАНИЯ К ПРАКТИЧЕСКИМ ЗАНЯТИЯМ РАЗДЕЛА 5**

**Тема практического занятия: Институты многостороннего сотрудничества**

**Форма практического задания:** контрольная работа.

### **Темы контрольных работ:**

1. Классификация международных правительственных и неправительственных организаций (основные подходы).
2. Этапы развития надгосударственных образований в послевоенный период во второй половине 20 века.
3. ООН как основа межгосударственного регулирования в системе международных отношений.
4. Международные правительственные организации: структура, область деятельности, специфика функционального обеспечения (на примере).
5. Международные неправительственные организации: особенности и специфика деятельности в области международного сотрудничества (на примере).
6. Принцип перехода международного сотрудничества в транснациональное взаимодействие.
7. Механизмы организации деятельности транснациональных корпораций и транснациональных банков.
8. Международные организации как акторы многополярной системы международных отношений.
9. Правовая основа деятельности ООН.
10. Миротворческая деятельность ООН: история становления и современные направления.
11. Участие СССР / России в деятельности ООН.
12. Совет Безопасности ООН: специфика работы и тенденции реформирования деятельности.
13. Международные конфликты как объект регулирования международных организаций (НАТО, ОДКБ и др.)
14. БРИКС и ШОС как новые элементы регионального развития международных отношений.

## **РУБЕЖНЫЙ КОНТРОЛЬ К РАЗДЕЛУ 5**

**форма рубежного контроля – контрольная работа**

**РАЗДЕЛ 6. Многополярный мир: специфика формирования, принципы организации.**

### **Перечень изучаемых элементов содержания**

Регионализация и интеграция в системе современных международных отношений. Системы международного взаимодействия, полицентричность, многополярная система, регионализация и интеграция, региональные центры, зоны внешнеполитических интересов, баланс сил и транснационализм. Многополярная система международных отношений. Региональные центры в системе геополитического зонирования.

## ЗАДАНИЯ К ПРАКТИЧЕСКИМ ЗАНЯТИЯМ РАЗДЕЛА 6

**Тема практического занятия: Основные проблемы современных МО.**

**Форма практического задания:** контрольная работа.

**Темы контрольных работ:**

1. Роль международных организаций в системе интеграционного развития.
2. Принципы формирования полицентричности.
3. Многополярная система: проблемы, значение и перспективы построения.
4. Регионализация как фактор построения новой мировой системы.
5. Становление ООН, предназначение, состав и структура организации, решаемые ей задачи в системе многополярного взаимодействия.
6. Проблемы современного миротворчества и предупреждения развития конфликтности в системе международных отношений.

### **РУБЕЖНЫЙ КОНТРОЛЬ К РАЗДЕЛУ 6**

**форма рубежного контроля – контрольная работа**

## **РАЗДЕЛ 3. УЧЕБНО-МЕТОДИЧЕСКОЕ ОБЕСПЕЧЕНИЕ САМОСТОЯТЕЛЬНОЙ РАБОТЫ ОБУЧАЮЩИХСЯ ПО ДИСЦИПЛИНЕ (МОДУЛЮ)**

### **3.1. Виды самостоятельной работы обучающихся по дисциплине (модулю)**

*Очная форма обучения*

Раздел, тема	Количество часов	Вид самостоятельной работы
<b>Семестр 5</b>		
<b>Раздел 1. Введение в изучение современных международных отношений</b>	7	Подготовка реферата
	8	Самостоятельное изучение материала раздела/темы
<b>Раздел 2. Организация баланса сил в системе международных отношений.</b>	7	Подготовка реферата
	8	Самостоятельное изучение материала раздела/темы
<b>Раздел 3. Организация системы современных международных отношений</b>	7	Подготовка реферата
	8	Самостоятельное изучение материала раздела/темы



<b>Раздел 4. Глобализация и структура современного мира. Роль национальных государств.</b>	7	Подготовка реферата
	8	Самостоятельное изучение материала раздела/темы
<b>Раздел 5. Международное право и сотрудничество.</b>	7	Подготовка реферата
	8	Самостоятельное изучение материала раздела/темы
<b>Раздел 6. Многополярный мир: специфика формирования, принципы организации.</b>	6	Подготовка реферата
	7	Самостоятельное изучение материала раздела/темы
<b>Общий объем по модулю/семестру, часов</b>	88	

### **3.2. Задания для самостоятельной работы**

#### **Задания для самостоятельной работы к Разделу 1**

##### **Вопросы для самостоятельной работы к Разделу 1**

1. Основные категории и подходы к определению (международные отношения, дипломатия, мировая политика).
2. Соотношение основных понятий и категорий в современных международных отношениях.
3. Место учебной дисциплины в структуре гуманитарно-социальных наук.
4. Отражение проблем международных отношений в СМИ: (газеты, журналы, телевидение, Интернет).
5. Соотношение понятий «международные отношения» и «мировая политика».
6. Подходы к пониманию международных отношений в эпоху Древнего мира.
7. Международные отношения в эпоху Нового времени.
8. Система международных отношений Средневековья.
9. Становление Вестфальской модели международных отношений.
10. Развитие системы международных отношений в эпоху Просвещения.
11. Трансформация международной системы в аспекте Венского мирного договора.
12. Подходы к изучению системы международных отношений на рубеже 19-20 веков.

##### **Перечень тем рефератов/ эссе к Разделу 1:**

1. Международные отношения как разновидность политического противоборства, человеческой деятельности и как сфера дипломатии.

2. Международные отношения: дискуссионные области научных исследований.
3. Мировая политика vs международные отношения: тренды развития.
4. Основные этапы становления системы международных отношений.
5. Идеи «атлантизма» и «европеизма».
6. Конец идеологического противоборства между Востоком и Западом.
7. Глобализм, регионализм и новый мировой порядок.
8. Модели новой системы международных отношений.
9. Место России в новой системе международных отношений.

### **Литература для самостоятельного изучения к Разделу 1:**

1. Политические проблемы современных международных отношений: учебное пособие / В. А. Аватков, Н. Вильская, С. В. Воробьев [и др.] ; отв. ред. Т. В. Каширина, К. А. Феофанов ; Дипломатическая академия МИД России. – Москва : Проспект, 2020. – 270 с. – Режим доступа: по подписке. – URL: <https://biblioclub.ru/index.php?page=book&id=602162> (дата обращения: 13.03.2023). – Библиогр. в кн. – ISBN 978-5-392-30571-1. – DOI 10.31085/9785392305711-2020-272. – Текст : электронный.

2. Современные международные отношения: учебник и практикум для вузов / В. К. Белозёров [и др.] ; под редакцией В. К. Белозёрова, М. М. Васильевой, А. И. Позднякова. — 2-е изд., перераб. и доп. — Москва : Издательство Юрайт, 2022. — 318 с. — (Высшее образование). — ISBN 978-5-534-09407-7. — Текст : электронный // Образовательная платформа Юрайт [сайт]. — URL: <https://urait.ru/bcode/489017> (дата обращения: 13.03.2023).

### **Задания для самостоятельной работы к Разделу 2**

#### **Вопросы для самостоятельной работы к Разделу 2**

1. Нарастание противоречий между великими державами в конце XX века.
2. Концептуализация современных международных отношений. «Большие дебаты».
3. Формы, методы, тенденции развития современной дипломатии.
4. Энергетическое измерение международных отношений в современном мире.
5. Невоенные аспекты международной безопасности.
6. Страны ЕС в современных международных отношениях.
7. Миротворчество в современной системе международных отношений.
8. Страны Латинской Америки и Карибского бассейна в современных международных отношениях.
9. Африка в современных международных отношениях.
10. Современные международные отношения на Ближнем и Среднем Востоке.
11. Современные международные отношения в Южной Азии.

#### **Перечень тем рефератов/ эссе к Разделу 2:**

1. Ядерная революция и значение военной силы в мировой политике.
2. Формирование военно-политических блоков: НАТО и ОВД.
3. Международные конфликты периода «холодной войны».
4. Заключительный акт СБСЕ (Хельсинки) и его значение.
5. Формирование новых правил международного взаимодействия на рубеже 1980–1990-х годов
6. Международно-политические последствия демонтажа СССР
7. Военно-политические конфликты на постсоветском пространстве
8. Концепция "расширения демократии" и становление новой роли НАТО
9. Балканские войны 1990-х годов и формирование концепции гуманитарных интервенций
10. Концепция многополярного мира и российско-китайское сближение.

### **Литература для самостоятельного изучения к Разделу 2:**

1. Страны и регионы мира в мировой политике : учебник : в 2 томах / под ред. В. О. Печатнова, Д. В. Стрельцова ; Московский государственный институт международных отношений (Университет) МИД России. – Москва : Аспект Пресс, 2019. – Том 1. Европа и Америка. – 416 с. : ил., табл. – Режим доступа: по подписке. – URL: <https://biblioclub.ru/index.php?page=book&id=598624> (дата обращения: 13.03.2023). – ISBN 978-5-7567-1044-1(Т1). - ISBN 978-5-7567-1043-4. – Текст : электронный.

2. Страны и регионы мира в мировой политике : учебник : в 2 томах / под ред. В. О. Печатнова, Д. В. Стрельцова ; Московский государственный институт международных отношений (Университет) МИД России. – Москва : Аспект Пресс, 2019. – Том 2. Азия и Африка. – 368 с. : ил., табл. – Режим доступа: по подписке. – URL: <https://biblioclub.ru/index.php?page=book&id=598626> (дата обращения: 13.03.2023). – ISBN 978-5-7567-1045-8 (Т 2). - ISBN 978-5-7567-1043-4. – Текст : электронный.

### **Задания для самостоятельной работы к Разделу 3**

#### **Вопросы для самостоятельной работы к Разделу 3**

1. Принципы международных отношений в Уставе ООН.
2. Становление и развитие международных отношений в сер. 20-го века.
3. Биполярная система международных отношений: теория и практика.
4. Распад Ялтинско–Потсдамской системы и формирование новой системы международных отношений
5. Проблема структуры современных международных отношений: монополярность, биполярность, многополярность.
6. Субъекты современных международных отношений.
7. Системный подход в изучении международных отношений: эволюция теоретических воззрений.
8. Принципы описания международной системы.

#### **Перечень тем рефератов/ эссе к Разделу 3:**

1. Формирование государственных образований и особенности их взаимодействия на международной арене.
2. Исторические типы систем международных отношений.
3. Современная система международных отношений
4. Законы функционирования международных систем.
5. Многополярная система международных отношений: исторические предпосылки и практика.
6. Проблема транснационального терроризма в международных отношениях начала 2000-х годов
7. Проблематика нераспространения ядерного оружия
8. Обострение проблем энергетической безопасности
9. Военно-политические кризисы середины 2000-х годов

### **Литература для самостоятельного изучения к Разделу 3:**

1. Внешняя политика стран СНГ : учебное пособие / ред.-сост. Д. А. Дегтерев, К. П. Курылев ; Сетевой университет СНГ, Российский университет дружбы народов. – Москва : Аспект Пресс, 2019. – 496 с. : табл. – Режим доступа: по подписке. – URL: <https://biblioclub.ru/index.php?page=book&id=573702> (дата обращения: 13.03.2023). – Библиогр. в кн. – ISBN 978-5-7567-1009-0. – Текст : электронный.

2. Лунёв, С. И. Регионализация и интеграция: Индия и Южная Азия : учебное пособие для вузов / С. И. Лунёв. — Москва : Издательство Юрайт, 2023. — 304 с. — (Высшее образование). — ISBN 978-5-534-11242-9. — Текст : электронный // Образовательная платформа Юрайт [сайт]. — URL: <https://urait.ru/bcode/518135> (дата обращения: 13.03.2023).

#### **Задания для самостоятельной работы к Разделу 4**

##### **Вопросы для самостоятельной работы к Разделу 4**

1. Ядерная революция и значение военной силы в мировой политике.
2. Формирование военно-политических блоков: НАТО и ОВД.
3. Международные конфликты периода «холодной войны».
4. Развитие европейской интеграции в 1970–1980 гг.
5. Договор о Европейском Союзе (1992). Строительство экономического и валютного союза в 1990-х–начале 2000-х гг.
6. Современный этап евроинтеграции. Лиссабонский договор о реформе европейского союза.
7. Отношения России и ЕС.
8. Современные кризисные явления в Европейском союзе и попытки их решения
9. Заключительный акт СБСЕ (Хельсинки) и его значение.
10. Идеи «атлантизма» и «европеизма».
11. Конец идеологического противоборства между Востоком и Западом.
12. Глобализм, регионализм и новый мировой порядок.
13. Модели новой системы международных отношений.
14. Место России в новой системе международных отношений.

##### **Перечень тем рефератов/ эссе к Разделу 4:**

1. Идеологическое измерение различных религиозных систем
2. Либерализм и транснационализм в современном мире.
3. Идеология консерватизма и либертариистское течение.
4. Политическое учение марксизма и его интерпретации.
5. Политическая идеология социал-демократии.
6. Идеино-политическая концепция «демократического социализма» и ее эволюция.
7. Система социального государства.
8. Умеренные идейно-политические течения.
9. Радикальные идейно-политические течения
10. Религиозный антиглобализм

##### **Литература для самостоятельного изучения к Разделу 4:**

1. Муратшина, К. Г. Международные отношения. Российско-китайские отношения в конце XX — начале XXI веков : учебное пособие для вузов / К. Г. Муратшина ; под научной редакцией В. И. Михайленко. — 2-е изд. — Москва : Издательство Юрайт, 2022. — 125 с. — (Высшее образование). — ISBN 978-5-534-08479-5. — Текст : электронный // Образовательная платформа Юрайт [сайт]. — URL: <https://urait.ru/bcode/493499> (дата обращения: 13.03.2023).

2. Мухаметов, Р. С. Внешняя политика России в ближнем зарубежье : учебное пособие для вузов / Р. С. Мухаметов ; под научной редакцией Н. А. Комлевой. — Москва : Издательство Юрайт, 2022. — 108 с. — (Высшее образование). — ISBN 978-5-534-08090-2. — Текст : электронный // Образовательная платформа Юрайт [сайт]. — URL: <https://urait.ru/bcode/493501> (дата обращения: 13.03.2023).

## **Задания для самостоятельной работы к Разделу 5**

### **Вопросы для самостоятельной работы к Разделу 5**

1. Охарактеризуйте положения Стратегия Единой Европы Жан Монне.
2. Охарактеризуйте концепция поэтапной практической (функциональной) интеграции.
3. Охарактеризуйте положения Маастрихтского договора о Европейском Союзе 1992 года.
4. Охарактеризуйте Программу Экономического и валютного союза Ж. Делора
5. Охарактеризуйте позицию ведущих западных держав по вопросу объединения Германии.
6. Перечислите «Копенгагенские критерии» для стран – кандидатов ЕС.
7. Перечислите положения Амстердамского договора.
8. Охарактеризуйте политику «Восточного партнерства» ЕС.
9. Выделите современные кризисные явления в Европейском союзе.

### **Перечень тем рефератов/ эссе к Разделу 5:**

1. Проблемы и перспективы развития сотрудничества России и Евросоюза
2. Содержание и специфика внешней политики Франции в пространстве европейской и мировой политики.
3. Содержание и специфика внешней политики Германии в пространстве европейской и мировой политики.
4. Содержание и специфика внешней политики Великобритании в пространстве европейской и мировой политики.
5. Общая характеристика Азиатско-Тихоокеанского региона. Лидеры регионального развития.
6. КНР в структуре современной мировой экономики и международных отношений. Причины и источник экономического роста и политического влияния в регионе и мире.
7. Состояние и перспективы российско-китайских отношений.
8. Внешнеполитический потенциал и приоритеты современной Японии.
9. Источники проблем и противоречий в отношениях Японии и России, перспективы их урегулирования.
10. Особенности внешней политики Республики Индии во второй половине 20 века и в 21 веке.
11. Латинская Америка и Карибский бассейн: роль и место региона в системе мировой политики и международных отношений в 21 веке.
12. Сотрудничество Российской Федерации и Латино-Карибской Америки в структуре внешнеполитических приоритетов современного российского государства.
13. Становления региональной системы международных отношений на территории бывшего СССР.

### **Литература для самостоятельного изучения к Разделу 5:**

1. Лебедева, О. В. Институты многосторонней дипломатии : учебное пособие : [16+] / О. В. Лебедева ; Московский государственный институт международных отношений (Университет) МИД России. – Москва : Аспект Пресс, 2019. – 272 с. – Режим доступа: по подписке. – URL: <https://biblioclub.ru/index.php?page=book&id=598591> (дата обращения: 13.03.2023). – Библиогр. в кн. – ISBN 978-5-7567-1040-3. – Текст : электронный.
2. Пластун, В. Н. Международные отношения стран Азии и Африки. Проблема исламизма : учебное пособие для вузов / В. Н. Пластун. — 2-е изд. — Москва : Издательство Юрайт, 2022. — 144 с. — (Высшее образование). — ISBN 978-5-534-13171-0. — Текст :

электронный // Образовательная платформа Юрайт [сайт]. — URL: <https://urait.ru/bcode/496521> (дата обращения: 13.03.2023).

### **Задания для самостоятельной работы к Разделу 6**

#### **Вопросы для самостоятельной работы к Разделу 6**

1. Принципы Ялтинско-Потсдамской системы международных отношений.
2. Устав Организации Объединенных Наций.
3. Становление ООН, предназначение, состав и структура организации, решаемые ей задачи в системе многополярного взаимодействия.
4. Многополярная система: проблемы, значение и перспективы построения.
5. Регионализация как фактор построения новой мировой системы.
6. Проблемы современного миротворчества и предупреждения развития конфликтности в системе международных отношений.
7. Заключительный акт Совещания по безопасности и сотрудничеству в Европе.
8. Модели систем международных отношений на рубеже XX-XXI вв.
9. Эффекты глобализации и международные отношения.
10. Значение международного права в мировой политике.

#### **Перечень тем рефератов/ эссе к Разделу 6:**

14. Роль международных организаций в современном политическом процессе в мире.
15. Международные отношения в период мирового финансового кризиса
16. Обострение проблем международной безопасности в начале 2010-х годов
17. Арабский Восток в международных отношениях начала 2010-х годов
18. Проблема европейской безопасности в международных отношениях первой половины 2010-х годов
19. Особенности экономической интеграции в Евросоюзе.
20. Проблемы и противоречия экономической интеграции в ЕС, их проекции на мировую политику.
21. Евроатлантический вектор военного сотрудничества. «Партнерство ради мира». Совет «Россия-НАТО».
22. Механизмы использования Евросоюзом мягкой силы в международных отношениях. Деятельность Совета Европы.

#### **Литература для самостоятельного изучения к Разделу 6:**

1. Бартош, А. А. Основы международной безопасности. Организации обеспечения международной безопасности : учебное пособие для вузов / А. А. Бартош. — 2-е изд., перераб. и доп. — Москва : Издательство Юрайт, 2023. — 320 с. — (Высшее образование). — ISBN 978-5-534-11783-7. — Текст : электронный // Образовательная платформа Юрайт [сайт]. — URL: <https://urait.ru/bcode/515578> (дата обращения: 13.03.2023).

2. Никитин, А. И. Международные конфликты: вмешательство, миротворчество, урегулирование : учебник / А. И. Никитин ; Московский государственный институт международных отношений (Университет) МИД России. — Москва : Аспект Пресс, 2020. — 384 с. : схем., ил., табл. — Режим доступа: по подписке. — URL: <https://biblioclub.ru/index.php?page=book&id=598596> (дата обращения: 16.03.2023). — ISBN 978-5-7567-1065-6. — Текст : электронный.

### **3.3. Методические указания к самостоятельной работе по дисциплине (модулю)**

Освоение слушателями программы предполагает изучение материалов дисциплин (модулей) в ходе самостоятельной работы.

Для успешного освоения дисциплины (модуля) и достижения поставленных целей необходимо внимательно ознакомиться с рабочей программой дисциплины (модуля), доступной в электронной информационно-образовательной среде РГСУ.

Следует обратить внимание на списки основной и дополнительной литературы, на предлагаемые преподавателем ресурсы информационно-телекоммуникационной сети Интернет. Эта информация необходима для самостоятельной работы обучающегося.

Для более углубленного изучения темы задания для самостоятельной работы рекомендуется выполнять параллельно с изучением данной темы. При выполнении заданий по возможности используйте наглядное представление материала.

Самостоятельная работа включает разнообразный комплекс видов и форм работы обучающихся.

### ***Написание реферата (доклада).***

#### ***Требования к структуре реферата (доклада):***

Работа должна содержать систематизацию и краткое изложение материала из не менее 5- и литературных источников (монографий, научных статей и докладов) по выбранной теме.

#### **Основные требования к оформлению:**

Структура доклада (реферата): 1) титульный лист; 2) содержание (в нем последовательно указываются названия пунктов доклада (реферата), указываются страницы, с которых начинается каждый пункт); 3) введение (формулируется суть исследуемой проблемы, обосновывается выбор темы, определяются ее значимость и актуальность, указываются цель и задачи доклада (реферата), дается характеристика используемой литературы); 4) основная часть (каждый раздел ее доказательно раскрывает исследуемый вопрос); 5) выводы и заключение (подводятся итоги или делается обобщенный вывод по теме доклада (реферата)); 6) литература.

Доклад (реферат) оформляется на одной стороне листа белой бумаги формата А4 (210x297 мм). Интервал межстрочный - полуторный. Цвет шрифта - черный. Гарнитура шрифта основного текста - «Times New Roman» или аналогичная. Кегль (размер) от 12 до 14 пунктов. Размеры полей страницы (не менее): правое 10 мм, верхнее – 15 мм, нижнее – 20 мм, левое - 25 мм. Формат абзаца: полное выравнивание («по ширине»). Отступ красной строки одинаковый по всему тексту – 15 мм. Страницы должны быть пронумерованы с учётом титульного листа (на титульном листе номер страницы не ставится). В работах используются цитаты, статистические материалы. Эти данные оформляются в виде сносок (ссылок и примечаний). Внутритекстовые, подстрочные и затекстовые библиографические ссылки должны оформляться в соответствии с ГОСТ Р 7.0.5-2008 «Библиографическая ссылка». Общие требования и правила составления».

Реферат (доклад) сдается в бумажном и электронном виде (10 - 20 печатных страниц).

При проверке реферата (доклада) на антиплагиат - [www.antiplagiat.ru](http://www.antiplagiat.ru) - (более 50% заимствований) работа не принимается.

### ***Выполнение тестовых заданий.***

Тестовые задания содержат вопросы и 3-4 варианта ответа по базовым положениям изучаемой темы, составлены с расчетом на знания, полученные слушателями в процессе изучения темы.

Тестовые задания выполняются в письменной или электронной форме и сдаются преподавателю, ведущему дисциплину (модуль).

### ***Написание эссе.***

Эссе - вид самостоятельной исследовательской работы обучающихся, с целью углубления и закрепления теоретических знаний и освоения практических навыков. Цель эссе состоит в развитии самостоятельного творческого мышления и письменного изложения собственных мыслей. При написании эссе слушатель должен представить развернутый

письменный ответ на теоретический или практический актуальный вопрос, объявленный преподавателем в аудитории непосредственно перед ее написанием. В процессе написания эссе разрешается пользоваться нормативно-правовыми актами, конспектом лекций (в печатном виде). Использование интернет-ресурсов не допускается. Темы эссе преподаватель предлагает из числа тех, которые слушатели уже рассматривали на лекциях или семинарских занятиях, исходя из содержания заданий в составе оценочных средств. По решению преподавателя, в качестве темы эссе может быть выбрана одна или несколько тем, которые могут быть распределены между слушателями по желанию.

Эссе проводится письменно, по объему не более 3-х печатных листов.

Требования к оформлению эссе:

Эссе выполняется на компьютере (гарнитура Times New Roman, шрифт 14) через 1,5 интервала с полями: верхнее, нижнее – 2; правое – 3; левое – 1,5. Отступ первой строки абзаца – 1,25. Сноски – постраничные. Таблицы и рисунки встраиваются в текст работы. При этом обязательный заголовок таблицы надо размещать над табличным полем, а рисунки сопровождать подрисуночными подписями. При включении в эссе нескольких таблиц и/или рисунков их нумерация обязательна. Обязательна и нумерация страниц. Их целесообразно проставлять внизу страницы – по середине или в правом углу. Номер страницы не ставится на титульном листе, но в общее число страниц он включается. Объем эссе, без учета приложений, не должен превышать 5 страниц. Значительное превышение установленного объема является недостатком работы и указывает на то, что слушатель не сумел отобрать и переработать необходимый материал.

Работа должна содержать собственные умозаключения по сути поставленной проблемы, включать самостоятельно проведенный анализ по сути этой проблемы, выводы, обобщающие авторскую позицию по поставленной проблеме.

## **РАЗДЕЛ 4. ОЦЕНОЧНЫЕ МАТЕРИАЛЫ ПО ДИСЦИПЛИНЕ (МОДУЛЮ)**

### **4.1. Форма промежуточной аттестации обучающегося по учебной дисциплине**

Контрольным мероприятием промежуточной аттестации обучающихся по учебной дисциплине являются экзамен, который проводится в устной форме.

### **4.2. Оценочные материалы, определяющие процедуры оценивания знаний, умений, навыков и (или) опыта деятельности, характеризующих этапы формирования компетенций**

#### **4.2.1. Организационные основы применения балльно-рейтинговой системы оценки успеваемости обучающихся по дисциплине (модулю)**

Оценка качества освоения обучающимися дисциплины (модуля) реализуется в формате балльно-рейтинговой системы оценки успеваемости обучающихся (БРСО).

БРСО в ходе текущего контроля успеваемости и промежуточной аттестации осуществляется по 100-балльной шкале.

Академический рейтинг обучающегося по дисциплине (модулю) складывается из результатов:

– текущего контроля успеваемости (максимальный текущий рейтинг обучающегося 80 рейтинговых баллов;

– промежуточной аттестации (максимальный рубежный рейтинг обучающегося 20 рейтинговых баллов.



Условия оценки освоения обучающимся дисциплины (модуля) в формате БРСО доводятся преподавателем до сведения обучающихся на первом учебном занятии, а также размещены в свободном доступе в электронной информационно-образовательной среде Университета.

#### 4.2.2. Проведение текущего контроля успеваемости обучающихся по дисциплине (модулю) в соответствии с балльно-рейтинговой системой оценки успеваемости обучающегося

В течение учебного семестра до промежуточной аттестации на основании утвержденной рабочей программы дисциплины (модуля) формируется текущий рейтинг обучающегося. Текущий рейтинг обучающегося складывается как сумма рейтинговых баллов, полученных им в течение учебного семестра по всем видам учебных занятий по дисциплине (модулю).

В процессе текущего контроля оцениваются следующие действия обучающегося, направленные на освоение компетенций в рамках изучения учебной дисциплины:

– академическая активность (посещаемость учебных занятий, самостоятельное изучение содержания учебной дисциплины в электронной информационно-образовательной среде, соблюдение сроков сдачи практических заданий и текущих контрольных мероприятий и др.);

– выполнение и сдача текущих и итогового практических заданий (эссе, рефераты, творческие задания, кейс-задания, лабораторные работы, расчетные задания и др., активное участие в групповых интерактивных занятиях (дискуссии, WiKi-проекты и др.), защита проектов и др.);

– прохождение рубежей текущего контроля, включая соблюдение графика их прохождения в электронной информационно-образовательной среде.

Для планирования расчета текущего рейтинга обучающегося используются следующие пропорции:

<b>Вид учебного действия</b>	<b>Максимальная рейтинговая оценка, баллов</b>
академическая активность	10
практические задания	40
<i>из них: текущие практические задания</i>	20
<i>итоговое практическое задание</i>	20
рубежи текущего контроля	30
<b>ИТОГО:</b>	<b>80</b>

В течение учебного семестра по дисциплине (модулю) обучающимся должен быть накоплен текущий рейтинг не менее 52 рейтинговых баллов (65% от максимального значения текущего рейтинга).

Необходимыми условиями допуска обучающегося к промежуточной аттестации по дисциплине являются положительное прохождение обучающимся не менее 65% рубежей текущего контроля с накоплением не менее 65% максимального рейтингового балла за каждый рубеж текущего контроля и положительное выполнение итогового практического задания с накоплением не менее 65% максимального рейтингового балла, установленного за итоговое практическое задание.

Невыполнение вышеуказанных условий является текущей академической задолженностью, которая должна быть ликвидирована обучающимся до контрольного мероприятия промежуточной аттестации.

Сведения о наличии у обучающихся текущей академической задолженности, сроках и порядке добора рейтинговых баллов для её ликвидации доводятся до обучающихся педагогическим работником.

В случае неликвидации текущей академической задолженности, педагогический работник обязан во время контрольного мероприятия промежуточной аттестации поставить обучающемуся 0 рейтинговых баллов. В этом случае ликвидация текущей академической задолженности возможна в периоды проведения повторной промежуточной аттестации.

#### **4.2.3. Проведение промежуточной аттестации обучающихся по дисциплине (модулю) в соответствии с балльно-рейтинговой системой оценки успеваемости обучающегося**

Промежуточная аттестация по дисциплине (модулю) проводится в соответствии с Положением о промежуточной аттестации обучающихся по основным профессиональным образовательным программам в Российском государственном социальном университете и Положением о балльно-рейтинговой системе оценки успеваемости обучающихся по основным профессиональным образовательным программам в Российском государственном социальном университете в действующей редакции.

На промежуточную аттестацию отводится 20 рейтинговых баллов.

Ответы обучающегося на контрольном мероприятии промежуточной аттестации оцениваются педагогическим работником по 20 - балльной шкале, а итоговая оценка по дисциплине (модулю) выставляется по пятибалльной системе для дифференцированного зачета.

Критерии выставления оценки определяются Положением о балльно-рейтинговой системе оценки успеваемости обучающихся по основным профессиональным образовательным программам высшего образования - программам бакалавриата, программам специалитета, программам магистратуры в Российском государственном социальном университете.

В процессе определения рубежного рейтинга обучающегося используется следующая шкала:

<b>Рубежный рейтинг</b>	<b>Критерии оценки освоения обучающимся учебной дисциплины в ходе контрольных мероприятий промежуточной аттестации</b>
19-20 рейтинговых баллов	обучающийся глубоко и прочно усвоил программный материал, исчерпывающе, последовательно, грамотно и логически стройно его излагает, тесно увязывает с задачами и будущей деятельностью, не затрудняется с ответом при видоизменении задания, свободно справляется с задачами и практическими заданиями, правильно обосновывает принятые решения, умеет самостоятельно обобщать и излагать материал, не допуская ошибок
16-18 рейтинговых баллов	обучающийся твердо знает программный материал, грамотно и по существу излагает его, не допуская существенных неточностей в ответе на вопрос, может правильно применять теоретические положения и владеет необходимыми умениями и навыками при выполнении практических заданий
13-15 рейтинговых баллов	обучающийся освоил основной материал, но не знает отдельных деталей, допускает неточности, недостаточно правильные формулировки, нарушает последовательность в изложении программного материала и испытывает затруднения в выполнении практических заданий
1-12 рейтинговых баллов	обучающийся не знает значительной части программного материала, допускает существенные ошибки, с большими затруднениями выполняет практические задания
0 рейтинговых баллов	не аттестован

### **4.3. Перечень заданий для проведения текущей и промежуточной оценки знаний, умений, навыков и (или) опыта деятельности, характеризующих этапы формирования компетенций**

#### **4.3.1. Оценочные материалы для проведения текущей аттестации и рубежного контроля, обучающихся по дисциплине (модулю)**

##### **Перечень вопросов рубежного контроля и текущей аттестации**

##### **Раздел 1. Введение в изучение современных международных отношений**

**Форма рубежного контроля – контрольная работа**

**Вопросы/задания рубежного контроля**

##### **Код контролируемой компетенции –ОПК-3, ОПК-4**

Контрольная работа проводится на практическом занятии. В контрольной работе 1 теоретический вопрос и 1 кейс-задание.

Вариант № 1.

1. Особенности международных отношений в эпоху Древнего мира.
2. Причины кризиса Версальской системы международных отношений.
3. Внешняя политика ведущих центров силы в постбиполярном мире.

Вариант № 2.

1. Специфика международных отношений Средневековья.
2. Характеристика Венской системы международных отношений.
3. Принципы Ялтинско-Потсдамской системы международных отношений.

Вариант № 3.

1. Принципы международных отношений в Новое время.
2. Развитие европейской системы безопасности в период середины 20-х – начала 30-х годов XX века.
3. Основные направления глобализации международных отношений.

##### **Раздел 2. Организация баланса сил в системе международных отношений.**

**Форма рубежного контроля – контрольная работа**

**Вопросы/задания рубежного контроля**

##### **Код контролируемой компетенции –**

Контрольная работа проводится на практическом занятии. В контрольной работе 1 теоретический вопрос и 1 кейс-задание.

Вариант № 1.

1. Эволюция Вестфальской системы международных отношений. Критерии и значение суверенитета в условиях современного мира.
2. Политический реализм в действии. Приоритеты национальной политики, стратегии развития национальных государств.
3. Принцип невмешательства в системе международного глобального взаимодействия.

Вариант № 2.

1. Интеграционная модель ЕС: этапы, ключевые факторы, направления развития.
2. Интеграция и регионализация в системе международного взаимодействия.
3. Тенденции от однополярности к многополярности в начале XXI века.

Вариант № 3.

1. Гегемонизм США в аспекте стратегии национальной безопасности.
2. Интенсификация регионального развития. Негосударственные акторы.
3. Возрождение России в условиях глобальных вызовов современного мира.

### **Раздел 3. Организация системы современных международных отношений**

**Форма рубежного контроля – контрольная работа**

**Вопросы/задания рубежного контроля**

#### **Код контролируемой компетенции – ПК-1.**

Контрольная работа проводится на практическом занятии. В контрольной работе 1 теоретический вопрос и 1 кейс-задание.

Вариант № 1.

1. Основные понятия системного анализа.
2. Принципы, этапы содержательного описания систем
3. Классификация международных систем. Законы функционирования международных систем.

Вариант №2.

4. Современная система международных отношений.
5. Особенности среды международных отношений. Влияние географического фактора.
6. Понятие и основные характеристики системы международных отношений.

Вариант № 3.

7. Посттүрхтская система международных отношений
8. Венская система международных отношений. Конгрессы Священного Союза.
9. Постфранкфуртская система международных отношений.

**Раздел 4. Глобализация и структура современного мира. Роль национальных государств.**

**Форма рубежного контроля – контрольная работа**

**Вопросы/задания рубежного контроля**

#### **Код контролируемой компетенции – ПК-5.**

Контрольная работа проводится на практическом занятии. В контрольной работе 1 теоретический вопрос и 1 кейс-задание.

Вариант № 1.

1. Направления развития нового мирового порядка. Принципы Ялтинско-Потсдамской системы.
2. Бреттон-Вудская система экономического развития и организации товарно-денежных отношений.
3. Ямайская валютная система и рыночное регулирование мировой экономики.

Вариант № 2.

1. Становление Организации Объединенных наций как надгосударственного объединения межправительственного взаимодействия стран после Второй Мировой войны.

2. Система международного права. Сферы правового регулирования межгосударственных отношений.
3. Эффект глобализации. Транснациональные отношения. Экономическое неравенство.

Вариант № 3.

1. Формирование региональных центров силы. Полицентричность мирового развития.
2. Столкновение цивилизаций в аспекте формирования многополярной системы международного взаимодействия.
3. Роль международных организаций в развитии современного политического процесса и межгосударственного диалога.

## **Раздел 5. Международное право и сотрудничество.**

**Форма рубежного контроля – контрольная работа**

**Вопросы/задания рубежного контроля**

### **Код контролируемой компетенции – ПК-6.**

Контрольная работа проводится на практическом занятии. В контрольной работе 1 теоретический вопрос и 1 кейс-задание.

Вариант № 1.

1. Реформирование системы деятельности ООН. Вызовы и тренды развития.
2. Специфика деятельности МВФ и ВТО. Новые направления развития многоуровневой экономической системы экономического сотрудничества.
3. Принципы и правила организации международного сотрудничества.

Вариант № 2.

1. Россия и Китай: партнерское взаимодействие в аспекте Евроазиатского вектора международных отношений.
2. БРИКС как одна из ведущих региональных организаций международного экономического взаимодействия. Банк БРИКС.
3. ШОС в аспекте коллективной безопасности регионального сотрудничества стран Востока.

Вариант №3.

1. Призма международного клуба G7 (до и после 2014 года).
2. Лидеры и аутсайдеры современного международного экономического партнерства.
3. Формат встреч лидеров G20. Новые тренды мирового развития.

## **Раздел 6. Многополярный мир: специфика формирования, принципы организации.**

**Форма рубежного контроля – контрольная работа**

**Вопросы/задания рубежного контроля**

### **Код контролируемой компетенции – ПК-7.**

Контрольная работа проводится на практическом занятии. В контрольной работе 1 теоретический вопрос и 1 кейс-задание.

Вариант № 1.

1. Специфика проявления и развития идеологического течения в современном мире.
2. Классические идеологии и их эволюция в системе современного международного взаимодействия.
3. Либерализм и транснационализм в современном мире.

Вариант № 2.

1. Экстремизм и сепаратизм в контексте новых трендов мирового развития.
2. Эволюция нацизма в аспекте цветных революций.
3. Левый и правый политический радикализм в современном мире.

Вариант № 3.

1. Социал-демократия как политическая идеология.
2. Умеренные идейно-политические течения в современных государствах.
3. Неоконсерватизм и либертаризм в России.

**Примеры кейс-заданий к рубежному контролю:**

**1. Кейс «Гегемонизм Великобритании»**

Изучить внешнеполитические направления расширения господства Британии. Обосновать ключевые предпосылки и причины географических устремлений Британии к увеличению своего территориального могущества. Разработать два альтернативных сценария геополитических устремлений Британии и отразить их на контурной карте.

**2. Кейс «Восхождение Китая»**

Проанализировать исторические особенности развития Китая, специфику формирования его государственности. Выявить ключевые аспекты суверенности и национальной идентичности КНР. Обозначить на контурной карте геополитические тенденции утверждения суверенных границ КНР на основе анализа территориальных претензий.

**3. Кейс «Россия – Третий Рим»**

Проанализировать исторические особенности и эволюцию развития территории России. Обозначить ключевые характеристики принципа державности России. Разработать и отобразить на конкурсной карте два альтернативных сценария развития России на среднесрочный период.

**4. Кейс «Брексит – уходим по-английски»**

Проанализировать исторические особенности развития территории Великобритании, обозначить ключевые этапы изменения территориальных границ империи на контурной карте. Разработать два альтернативных сценария территориальных преобразований Великобритании с учетом дезинтеграционных изменений «Брексита» (референдум 2016 г.).

**5. Кейс «Модель Совета безопасности ООН»**

ООН как основа межгосударственного регулирования в системе международных отношений

**6. Кейс «Модель ШОС»**

ШОС как новый элемент регионального развития международных отношений

**4.3.2. Оценочные материалы для проведения промежуточной аттестации обучающихся по дисциплине (модулю)**

**Вопросы/задания для проведения промежуточной аттестации обучающихся по дисциплине (модулю)**

**Код контролируемой компетенции - ОПК-3; ОПК-4.**

**Теоретический блок вопросов 1:**

1. Понятие и критерии международных отношений.
2. Соотношение понятий «Международные отношения», «Мировая политика», «Внешняя политика».
3. Взаимосвязь внутренней и внешней политики.
4. Объект и предмет теории международных отношений.
5. Проблема законов и закономерностей в сфере международных отношений.
6. Универсальные закономерности международных отношений.

7. Понятийно-категориальный аппарат теории международных отношений.
8. Общая характеристика методов изучения международных отношений.
9. Метод сравнения и его применение для анализа международных отношений.
10. Теория и игра и ее применение для изучения международных отношений.
11. Неолиберализм (транснационализм): общее и особенное его представителей во взглядах на международные отношения
12. Основные представления марксизма о международных отношениях
13. Возникновение школы неореализма и его отличие классического реализма
14. Общие и частные теории международных отношений и их соотношение
15. Основные понятия системного анализа.
16. Принципы, этапы содержательного описания систем
17. Классификация международных систем. Законы функционирования международных систем.
18. Современная система международных отношений.
19. Особенности среды международных отношений. Влияние географического фактора.
20. Характеристика участников международных отношений. Роль государства, МНПО, ТНК. Понятие «параллельных участников» международных отношений.

**Код контролируемой компетенции - ПК-1; ПК-5.**

#### **Теоретический блок вопросов 2:**

21. Цели и средства участников международных отношений. Понятие стратегия. Национальная стратегия государства.
22. Категория «национальный интерес» в теории международных отношений.
23. Критерии и структура национального интереса.
24. Национальные интересы Российской Федерации и их отражение в официальных внешнеполитических документах.
25. Основные теоретические подходы к изучению международной безопасности.
26. Новые концепции безопасности и их особенности.
27. Концепция международного права. Основные принципы международного права.
28. Права человека в современном мире. Концепция гуманитарного вмешательства.
29. Взаимодействие морали и права в международных отношениях. Теоретические представления о международной морали.
30. Понятие конфликта. Соотношение понятий конфликт и кризис. Конфликты в биполярной системе.
31. Основные направления изучения международных конфликтов.
32. Особенности «конфликтов нового поколения». Урегулирование международных конфликтов.
33. Понятие и типы международного сотрудничества. Теория международных режимов.
34. Международный порядок: понятие, подходы
35. Типология международного порядка
36. Национальный суверенитет в условиях глобализации
37. Новый мировой порядок. Мировая империя.

**Код контролируемой компетенции - ПК-6; ПК-7.**

## **Практический блок:**

### **1. Назовите ведущие субъекты современных международных отношений?**

- 1) Союзы промышленников;
- 2) Экологические организации;
- 3) Национальные государства;
- 4) Молодежные организации.

### **2. На какие две основные группы подразделяются международные организации как участники современных международных отношений?**

- 1) экономические и финансовые;
- 2) межгосударственные и неправительственные;
- 3) религиозные и светские;
- 4) культурные и спортивные

### **3. Какое определение внешней политики является верным?**

- 1) свод международных норм и правил, регулирующих политическую деятельность на мировой арене;
- 2) деятельность политических элит, определяющая курс государства в международных делах;
- 3) деятельность государства на международной арене, регулирующая отношения с другими субъектами международных отношений и внешнеполитической деятельности;
- 4) обмен информацией в области международных отношений.

### **4. Какое определение глобализации является верным?**

- 1) одна из наиболее важных тенденций развития современного мира;
- 2) международное общественное движение, направленное на решение глобальных проблем современности;
- 3) направление современных международных исследований, изучающее глобальные проблемы;
- 4) внешнеполитический курс великих держав.

### **5. Кто осуществляет руководство внешней политикой Российской Федерации?**

- 1) Министр иностранных дел РФ;
- 2) Президент РФ;
- 3) Председатель правительства РФ;
- 4) Председатель Совета Федерации.

### **6. О выходе из какого российско-американского договора в области ограничения вооружений объявили США в конце 2001 года?**

- 1) СНВ-1; 2) СНВ-2; 3) ПРО; 4) Соглашение о торговых отношениях.

### **7. В связи с каким важным международным событием возникли существенные разногласия между Россией и США в конце 1990-х годов?**

- 1) Югославский кризис;
- 2) Конфликт в Северной Ирландии;
- 3) Кипрская проблема;
- 4) Ближневосточное урегулирование.

### **8. Какая характеристика отношений России с Европейским Союзом является верной?**

- 1) ЕС и Россию связывает военный союз;
- 2) ЕС является крупнейшим торгово-экономическим контрагентом России;
- 3) ЕС и Россия не имеют каких-либо серьезных двухсторонних связей;
- 4) Россия является полноправным участником ЕС.

### **9. Представители политической элиты какой страны вместе с ведущими российскими политиками ежегодно проводят международный, двухсторонний форум «Петербургский диалог»?**

- 1) Франция; 2) США; 3) Великобритания; 4) Германия.



**10. Какова основная цель деятельности Совета Европы?**

- 1) Защита и укрепление плюралистической демократии и прав человека;
- 2) Расширение экономического сотрудничества;
- 3) Обеспечение региональной безопасности;
- 4) Борьба за сохранение окружающей среды.

**11. Какие государства являются ко-спонсорами ближневосточного урегулирования?**

- 1) Франция и Великобритания;
- 2) США и Великобритания;
- 3) Германия и Италия;
- 4) Россия и США.

**12. В какой ближневосточной стране значительную часть населения составляет русскоговорящая община?**

- 1) Сирия; 2) Израиль; 3) Ливан; 4) Египет.

**13. В какой стране на Среднем Востоке находилось у власти до 2001 года движение «Талибан», которое было свергнуто силами многонациональной коалиции при поддержке Российской Федерации как поддерживавшее международный терроризм?**

- 1) Ирак; 2) Пакистан; 3) Афганистан; 4) Иран.

**14. Какой статус имеет Российская Федерация в отношениях с Организацией государств Юго-Восточной Азии (АСЕАН)?**

- 1) Полноправный член;
- 2) Ассоциированный член;
- 3) Наблюдатель;
- 4) Официальный партнер.

**15. Какая проблема мешает нормальному развитию российско-японских отношений?**

- 1) Претензии Японии на часть российской территории;
- 2) Отсутствие общей сухопутной границы;
- 3) Проблема перемещенных культурных ценностей;
- 4) Отсутствие дипломатических отношений.

**16. Какая страна Латинской Америки в советский период стала стратегическим союзником России?**

- 1) Бразилия; 2) Чили; 3) Куба; 4) Аргентина.

**17. Какой орган является высшим в Содружестве Независимых Государств?**

- 1) Совет глав правительств;
- 2) Совет глав государств;
- 3) Межпарламентская Ассамблея;
- 4) Межгосударственный экономический комитет.

**18. Какое положение занимает Россия в Совете Безопасности (СБ) ООН?**

1) Россия является постоянным членом СБ ООН, но не обладает правом «вето» при принятии решений;

2) Россия является временным членом СБ ООН;

3) Россия является постоянным членом СБ ООН и обладает правом «вето» при принятии решений;

4) Россия не является членом СБ ООН.

**19. В каких отношениях находится Россия с Всемирной Торговой Организацией (ВТО)?**

1) Россия ведет переговоры о вступлении в ВТО;

2) Россия является членом ВТО;

3) Россия не собирается вступать в ВТО;

4) Россия является председателем ВТО.

**20. Какие государства входят в состав «большой восьмерки» как группы наиболее развитых государств современного мира?**

- 1) США, Канада, Великобритания, Франция, Германия, Россия, Китай, Япония;
- 2) США. Великобритания, Франция, Германия, Россия, Индия, Китай, Япония;
- 3) США. Канада, Великобритания, Франция, Германия, Италия, Япония, Россия;
- 4) США, Бразилия, Великобритания, Франция, Германия, Италия, Япония, Россия.

**21. Сколько основных этапов выделяют в эволюции внешней политики современной России, начиная с 1992 года по настоящее время?**

- 1) два; 2) три; 3) один; 4) пять.

**22. Какая из характеристик внешнеполитического потенциала современной России является верной?**

- 1) Россия обладает крупнейшими в мире территориальными владениями;
- 2) Россия имеет самую большую численность населения среди государств современного мира;
- 3) Россия занимает первое место в мире по величине промышленного производства;
- 4) Россия обладает самыми мощными в мире вооруженными силами.

**23. Кто в настоящее время является министром иностранных дел РФ?**

- 1) А. Козырев; 2) Е. Примаков; 3) И. Иванов; 4) С. Лавров, 5) С. Приходько.

**24. Вопросами обеспечения безопасности в Европе занимаются несколько международных организаций. Полноправным участником какой из них является Россия?**

- 1) НАТО; 2) ЗЕС; 3) ЕС; 4) ОБСЕ.

**25. Какие ведущие европейские страны выступили вместе с Россией против американского вторжения в Ирак в 2003 году?**

- 1) Англия и Испания;
- 2) Италия и Польша;
- 3) Франция и Германия;
- 4) Украина и Германия.

**26. Сколько новых членов было принято в Европейский Союз в ходе его расширения на Восток в 2004 году?**

- 1) Десять; 2) Пять; 3) Три; 4) Семь.

**27. Когда произошло последнее расширение НАТО на Восток?**

- 1) в 1999 г.; 2) в 2001 г.; 3) в 2003 г.; 4) в 2004 г.

**28. В 1997 г. Россия была принята в АТЭС. Как правильно звучит полное название этой организации?**

- 1) Азиатско-Тихоокеанский экологический союз;
- 2) Азиатско-Тихоокеанское экономическое сотрудничество;
- 3) Азиатско-Тихоокеанская энергетическая корпорация;
- 4) Азиатско-Тихоокеанский электротехнический союз.

**29. Какое государство является основным российским партнером в Южно-Азиатском регионе?**

- 1) Непал; 2) Пакистан; 3) Индия; 4) Бангладеш.

**30. Какое направление российской политики в Африке является наиболее важным на современном этапе?**

- 1) экономическая помощь;
- 2) разблокирование кризисных ситуаций;
- 3) сотрудничество в области спорта;
- 4) охрана природы.

**31. Что сближает Россию и ведущие страны Латинской Америки?**

- 1) сотрудничество в ООН;
- 2) решение однотипных задач модернизации на основе формирования гражданского общества и рыночных реформ;
- 3) интенсивное экономическое сотрудничество;
- 4) участие в общих военных союзах.

**32. Какие государства-участники ЕвразЭС формируют Таможенный союз?**

- 1) Белоруссия, Казахстан, Россия;

- 2) Казахстан, Россия, Азербайджан;
- 3) Казахстан, Россия, Узбекистан;
- 4) Белоруссия, Таджикистан, Россия.

**33. Какой орган СНГ располагается в Санкт-Петербурге?**

- 1) Совет глав правительств;
- 2) Совет глав государств;
- 3) Межпарламентская Ассамблея;
- 4) Межгосударственный экономический комитет.

**34. За какое устройство будущего мирового порядка выступает Россия на мировой арене?**

- 1) Однополярный мир;
- 2) Биполярный мир;
- 3) Многополярный мир;
- 4) Мировое государство.

**35. Какие государства входят в Шанхайскую организацию сотрудничества (ШОС)?**

- 1) Белоруссия, Казахстан, Россия, Таджикистан, Узбекистан, Япония;
- 2) Казахстан, Киргизия, Китай, Россия, Узбекистан, Таджикистан;
- 3) Белоруссия, Казахстан, Россия, Таджикистан, Узбекистан, Южная Корея;
- 4) Казахстан, Китай, Россия, Таджикистан, Туркменистан, Узбекистан.

**36. В каких европейских странах США разворачивают третий позиционный район национальной системы ПРО, что вызывает серьезные возражения со стороны России, как действия, угрожающие безопасности нашей страны?**

- 1) Венгрия и Чехия;
- 2) Польша и Словакия;
- 3) Польша и Чехия;
- 4) Венгрия и Словения.

## **РАЗДЕЛ 5. УСЛОВИЯ РЕАЛИЗАЦИИ ДИСЦИПЛИНЫ (МОДУЛЯ)**

### **5.1. Перечень основной и дополнительной учебной литературы для освоения дисциплины (модуля)**

#### **5.1.1. Основная литература**

1. Политические проблемы современных международных отношений: учебное пособие / В. А. Аватков, Н. Вильская, С. В. Воробьев [и др.] ; отв. ред. Т. В. Каширина, К. А. Феофанов ; Дипломатическая академия МИД России. – Москва : Проспект, 2020. – 270 с. – Режим доступа: по подписке. – URL: <https://biblioclub.ru/index.php?page=book&id=602162> (дата обращения: 13.03.2023). – Библиогр. в кн. – ISBN 978-5-392-30571-1. – DOI 10.31085/9785392305711-2020-272. – Текст : электронный.

2. Современные международные отношения: учебник и практикум для вузов / В. К. Белозёров [и др.] ; под редакцией В. К. Белозёрова, М. М. Васильевой, А. И. Позднякова. — 2-е изд., перераб. и доп. — Москва : Издательство Юрайт, 2022. — 318 с. — (Высшее образование). — ISBN 978-5-534-09407-7. — Текст : электронный // Образовательная платформа Юрайт [сайт]. — URL: <https://urait.ru/bcode/489017> (дата обращения: 13.03.2023).

3. Страны и регионы мира в мировой политике : учебник : в 2 томах / под ред. В. О. Печатнова, Д. В. Стрельцова ; Московский государственный институт международных отношений (Университет) МИД России. – Москва : Аспект Пресс, 2019. – Том 1. Европа и Америка. – 416 с. : ил., табл. – Режим доступа: по подписке. – URL:

<https://biblioclub.ru/index.php?page=book&id=598624> (дата обращения: 13.03.2023). – ISBN 978-5-7567-1044-1(Т1). - ISBN 978-5-7567-1043-4. – Текст : электронный.

4. Страны и регионы мира в мировой политике : учебник : в 2 томах / под ред. В. О. Печатнова, Д. В. Стрельцова ; Московский государственный институт международных отношений (Университет) МИД России. – Москва : Аспект Пресс, 2019. – Том 2. Азия и Африка. – 368 с. : ил., табл. – Режим доступа: по подписке. – URL: <https://biblioclub.ru/index.php?page=book&id=598626> (дата обращения: 13.03.2023). – ISBN 978-5-7567-1045-8 (Т 2). - ISBN 978-5-7567-1043-4. – Текст : электронный.

### 5.1.2. Дополнительная литература

1. Внешняя политика стран СНГ : учебное пособие / ред.-сост. Д. А. Дегтерев, К. П. Курылев ; Сетевой университет СНГ, Российский университет дружбы народов. – Москва : Аспект Пресс, 2019. – 496 с. : табл. – Режим доступа: по подписке. – URL: <https://biblioclub.ru/index.php?page=book&id=573702> (дата обращения: 13.03.2023). – Библиогр. в кн. – ISBN 978-5-7567-1009-0. – Текст : электронный.

2. Лунёв, С. И. Регионализация и интеграция: Индия и Южная Азия : учебное пособие для вузов / С. И. Лунёв. — Москва : Издательство Юрайт, 2023. — 304 с. — (Высшее образование). — ISBN 978-5-534-11242-9. — Текст : электронный // Образовательная платформа Юрайт [сайт]. — URL: <https://urait.ru/bcode/518135> (дата обращения: 13.03.2023).

3. Муратшина, К. Г. Международные отношения. Российско-китайские отношения в конце XX — начале XXI веков : учебное пособие для вузов / К. Г. Муратшина ; под научной редакцией В. И. Михайленко. — 2-е изд. — Москва : Издательство Юрайт, 2022. — 125 с. — (Высшее образование). — ISBN 978-5-534-08479-5. — Текст : электронный // Образовательная платформа Юрайт [сайт]. — URL: <https://urait.ru/bcode/493499> (дата обращения: 13.03.2023).

4. Мухаметов, Р. С. Внешняя политика России в ближнем зарубежье : учебное пособие для вузов / Р. С. Мухаметов ; под научной редакцией Н. А. Комлевой. — Москва : Издательство Юрайт, 2022. — 108 с. — (Высшее образование). — ISBN 978-5-534-08090-2. — Текст : электронный // Образовательная платформа Юрайт [сайт]. — URL: <https://urait.ru/bcode/493501> (дата обращения: 13.03.2023).

5. Пластун, В. Н. Международные отношения стран Азии и Африки. Проблема исламизма : учебное пособие для вузов / В. Н. Пластун. — 2-е изд. — Москва : Издательство Юрайт, 2022. — 144 с. — (Высшее образование). — ISBN 978-5-534-13171-0. — Текст : электронный // Образовательная платформа Юрайт [сайт]. — URL: <https://urait.ru/bcode/496521> (дата обращения: 13.03.2023).

### 5.2. Перечень ресурсов информационно-коммуникационной сети «Интернет», необходимых для освоения дисциплины (модуля)

№№	Название электронного ресурса	Описание электронного ресурса	Используемый для работы адрес
1.	ЭБС «Университетская библиотека онлайн»	Электронная библиотека, обеспечивающая доступ высших и средних учебных заведений,	<a href="http://biblioclub.ru/">http://biblioclub.ru/</a>

		публичных библиотек и корпоративных пользователей к наиболее востребованным материалам по всем отраслям знаний от ведущих российских издательств	
2.	Научная электронная библиотека eLIBRARY.ru	Крупнейший российский информационно-аналитический портал в области науки, технологии, медицины и образования, содержащий рефераты и полные тексты более 34 млн научных публикаций и патентов	<a href="http://elibrary.ru/">http://elibrary.ru/</a>
3.	Образовательная платформа Юрайт	Электронно-библиотечная система для ВУЗов, ССУЗов, обеспечивающая доступ к учебникам, учебной и методической литературе по различным дисциплинам.	<a href="https://urait.ru/">https://urait.ru/</a>
4.	База данных "EastView"	Полнотекстовая база данных периодических изданий	<a href="https://dlib.eastview.com">https://dlib.eastview.com</a>
5.	Электронная библиотека "Grebennikon"	Библиотека предоставляет доступ более чем к 30 журналам, выпускаемых Издательским домом "Гребенников".	<a href="https://grebennikon.ru/">https://grebennikon.ru/</a>

### 5.3. Методические указания для обучающихся по освоению дисциплины (модуля)

Освоение обучающимся дисциплины (модуля) предполагает изучение материалов дисциплины (модуля) на аудиторных занятиях и в ходе самостоятельной работы. Аудиторные занятия проходят в форме лекций, семинаров, практических и лабораторных занятий.

При подготовке к аудиторным занятиям необходимо помнить особенности каждой формы его проведения.

Подготовка к учебному занятию лекционного типа заключается в следующем.

С целью обеспечения успешного обучения обучающийся должен готовиться к лекции, поскольку она является важнейшей формой организации учебного процесса, поскольку:

- знакомит с новым учебным материалом;
- разъясняет учебные элементы, трудные для понимания;
- систематизирует учебный материал;
- ориентирует в учебном процессе.

С этой целью:

- внимательно прочитайте материал предыдущей лекции;
- ознакомьтесь с учебным материалом по учебнику и учебным пособиям с темой прочитанной лекции;
- внесите дополнения к полученным ранее знаниям по теме лекции на полях лекционной тетради;
- запишите возможные вопросы, которые вы зададите лектору на лекции по материалу изученной лекции;
- постарайтесь уяснить место изучаемой темы в своей подготовке;
- узнайте тему предстоящей лекции (по тематическому плану, по информации лектора) и запишите информацию, которой вы владеете по данному вопросу.

Подготовка к занятию семинарского типа

Предварительная подготовка к учебному занятию семинарского типа заключается в изучении теоретического материала в отведенное для самостоятельной работы время,

ознакомление с инструктивными материалами с целью осознания задач лабораторной работы/практического занятия, техники безопасности при работе с приборами, веществами.

Работа во время проведения учебного занятия семинарского типа включает:

– консультирование студентов преподавателями и вспомогательным персоналом с целью предоставления исчерпывающей информации, необходимой для самостоятельного выполнения предложенных преподавателем задач, ознакомление с правилами техники безопасности при работе в лаборатории;

– самостоятельное выполнение заданий согласно обозначенной учебной программой тематики.

Обработка, обобщение полученных результатов работы проводится обучающимися самостоятельно или под руководством преподавателя (в зависимости от степени сложности поставленных задач). Главным результатом в данном случае служит получение положительной оценки по каждому практическому занятию. Это является необходимым условием при проведении рубежного контроля и допуска к экзамену. При получении неудовлетворительных результатов обучающийся имеет право в дополнительное время пересдать преподавателю работу до проведения промежуточной аттестации.

#### **5.4 Информационно-технологическое обеспечение образовательного процесса по дисциплине (модулю)**

##### **5.4.1. Средства информационных технологий**

1. Персональные компьютеры;
2. Доступ к интернет
3. Проектор.

##### **5.4.2. Программное обеспечение**

MicrosoftOffice (Word, Excel);

#### **5.5. Материально-техническое обеспечение образовательного процесса по учебной дисциплине**

Для изучения дисциплины (модуля) в рамках реализации основной профессиональной образовательной программы по направлению подготовки 41.04.05 Международные отношения используются:

**Учебная аудитория для занятий лекционного типа** оснащена специализированной мебелью (стол для преподавателя, парты, стулья, доска для написания мелом); техническими средствами обучения (видеопроекторное оборудование, средства звуковоспроизведения, экран и имеющие выход в сеть Интернет).

**Учебная аудитория для занятий семинарского типа:** оснащена специализированной мебелью (стол для преподавателя, парты, стулья, доска для написания мелом), техническими средствами обучения (видеопроекторное оборудование, средства звуковоспроизведения, экран и имеющие выход в сеть Интернет),

**Помещения для самостоятельной работы обучающихся:** оснащены специализированной мебелью (парты, стулья) техническими средствами обучения (персональные компьютеры с доступом в сеть интернет и обеспечением доступа в электронно-информационную среду университета, программным обеспечением).

## 5.6. Образовательные технологии

При реализации дисциплины (модуля) применяются различные образовательные технологии, в том числе технологии электронного обучения.

Освоение дисциплины (модуля) предусматривает использование в учебном процессе активных и интерактивных форм проведения учебных занятий путем разбора конкретных ситуаций в сочетании с внеаудиторной работой с целью формирования и развития **профессиональных** навыков обучающихся.

При освоении дисциплины (модуля) предусмотрено применением электронного обучения и дистанционных образовательных технологий.

Учебные часы дисциплины предусматривают классическую контактную работу преподавателя с обучающимся в аудитории и контактную работу посредством электронной информационно-образовательной среды в синхронном и асинхронном режиме (вне аудитории) посредством применения возможностей компьютерных технологий (электронная почта, тестирование, презентация, форум и др.).

В рамках дисциплины (модуля) предусмотрены встречи с руководителями и работниками организаций, деятельность которых связана с направленностью реализуемой основной профессиональной образовательной программы.

## ЛИСТ РЕГИСТРАЦИИ ИЗМЕНЕНИЙ

№ п/п	Содержание изменения	Реквизиты документа об утверждении изменения	Дата введения изменения
1.	Утверждена и введена в действие на основании решения Ученого совета и Федерального государственного образовательного стандарта высшего образования по направлению подготовки 41.03.05 Международные отношения (уровень бакалавриата), утвержденным приказом Министерства образования и науки Российской Федерации от 15 июля 2017 г. № 555.	Протокол заседания Ученого совета факультета № 10 от «30» мая 2023 года	01.09.2023
2.			
3.			
4.			
5.			





**Министерство науки и высшего образования Российской Федерации  
Федеральное государственное бюджетное образовательное учреждение  
высшего образования  
«Российский государственный социальный университет»**

**УТВЕРЖДАЮ**

Декан факультета политических  
и социальных наук

Е.А. Петрова

31 марта 2023 г.

**МЕТОДИЧЕСКИЕ МАТЕРИАЛЫ ПО ДИСЦИПЛИНЕ (МОДУЛЮ)**

**Политический анализ и прогнозирование**

**Направление подготовки**  
*41.03.04 «Политология»*

**Направленность**  
*«Современная политология и прикладная политическая работа»*

**ОБРАЗОВАТЕЛЬНАЯ ПРОГРАММА ВЫСШЕГО ОБРАЗОВАНИЯ - ПРОГРАММА  
БАКАЛАВРИАТА**

**Форма обучения**  
*Очно-заочная*

Москва 2023

Методические материалы по дисциплине (модулю) «Политический анализ и прогнозирование» разработаны на основании федерального государственного образовательного стандарта высшего образования – *бакалавриата* по направлению подготовки 41.03.04 *Политология*, утвержденного приказом Министерства образования и науки Российской Федерации от 23.08.2017 г., № 814, учебного плана по основной профессиональной образовательной программе высшего образования - программы *бакалавриата* по направлению подготовки 41.03.04 *Политология* (далее – «ОПОП»).

Методические материалы по дисциплине (модулю) «Политический анализ и прогнозирование» разработаны рабочей группой в составе: к-та пол. н., д-ра социол. н., проф. Лесковой И.В., д-ра фил. н., проф. Авциновой Г.И., к-та ист. н., доц. Мешкова П.Я., к-та полит. н., доц. Гришина О.Е.

Методические материалы по дисциплине (модулю) обсуждены и утверждены на заседании кафедры политологии и прикладной политической работы факультета политических и социальных наук.

Протокол № 4 от «31» марта 2023 год

Заведующий кафедрой

к-т пол. н., д-р социол. н., проф.



И.В. Лескова

(подпись)

Методические материалы по дисциплине (модулю) рекомендованы к утверждению представителями организаций-работодателей:

ИДИ ФНИСЦ РАН,  
заместитель директора,  
д-р полит. н., проф.



Н.М. Великая

(подпись)

ФГБНУ «ИХОиК РАО»,  
заведующий лабораторией,  
д-р. полит. н., доц.



.А. Михальченкова

(подпись)

Методические материалы по дисциплине (модулю) рецензированы и рекомендованы к утверждению:

д-р полит. н., помощник сенатора,  
СФ ФС РФ



В.И. Юдин

(подпись)

д-р социол. н., профессор,  
главный научный сотрудник  
ИДИ ФНИСЦ РАН



Е.М. Мчедлова

(подпись)

## СОДЕРЖАНИЕ

РАЗДЕЛ 1. ПАСПОРТ РАБОЧЕЙ ПРОГРАММЫ ДИСЦИПЛИНЫ (МОДУЛЯ) .....	4
1.1 Цель и задачи дисциплины (модуля) .....	4
1.2. Место дисциплины (модуля) в структуре основной профессиональной образовательной программы высшего образования - программы бакалавриата .....	4
1.3 Планируемые результаты обучения по дисциплине (модулю) в рамках планируемых результатов освоения основной профессиональной образовательной программы высшего образования – программы бакалавриата, соотнесенные с установленными индикаторами достижения компетенций.....	4
РАЗДЕЛ 2. СТРУКТУРА И СОДЕРЖАНИЕ ДИСЦИПЛИНЫ .....	12
2.1 Объем дисциплины (модуля), включая контактную работу обучающегося с педагогическими работниками и самостоятельную работу обучающегося .....	12
2.2. Учебно-тематический план дисциплины (модуля) .....	12
РАЗДЕЛ 3. УЧЕБНО-МЕТОДИЧЕСКОЕ ОБЕСПЕЧЕНИЕ САМОСТОЯТЕЛЬНОЙ РАБОТЫ ОБУЧАЮЩИХСЯ ПО УЧЕБНОЙ ДИСЦИПЛИНЕ .....	14
3.1. Виды самостоятельной работы обучающихся по учебной дисциплине .....	14
3.2 Методические указания к самостоятельной работе по учебной дисциплине.....	16
РАЗДЕЛ 4. ФОНД ОЦЕНОЧНЫХ СРЕДСТВ ДЛЯ ПРОВЕДЕНИЯ ПРОМЕЖУТОЧНОЙ АТТЕСТАЦИИ ОБУЧАЮЩИХСЯ ПО УЧЕБНОЙ ДИСЦИПЛИНЕ .....	26
4.1. Форма промежуточной аттестации обучающегося по учебной дисциплине .....	26
4.2. Перечень компетенций с указанием этапов их формирования в процессе освоения образовательной программы .....	26
4.3 Описание показателей и критериев оценивания компетенций на различных этапах их формирования, описание шкал оценивания.....	31
4.4 Типовые контрольные задания или иные материалы, необходимые для оценки знаний, умений, навыков и (или) опыта деятельности, характеризующих этапы формирования компетенций в процессе освоения образовательной программы .....	33
4.5 Методические материалы, определяющие процедуры оценивания знаний, умений, навыков и (или) опыта деятельности, характеризующих этапы формирования компетенций .....	36
5.1. Перечень основной и дополнительной учебной литературы для освоения дисциплины (модуля) .....	37
5.1.1. Основная литература .....	37
5.1.2. Дополнительная литература .....	37
5.2 Перечень ресурсов информационно-коммуникационной сети «Интернет», необходимых для освоения дисциплины (модуля) .....	37
5.3 Методические указания для обучающихся по освоению дисциплины (модуля).....	38
5.4 Информационно-технологическое обеспечение образовательного процесса по дисциплине (модулю).....	40
5.5 Материально-техническое обеспечение образовательного процесса по учебной дисциплине .....	41
5.6 Образовательные технологии .....	42
ЛИСТ РЕГИСТРАЦИИ ИЗМЕНЕНИЙ.....	43

## **РАЗДЕЛ 1. ПАСПОРТ РАБОЧЕЙ ПРОГРАММЫ ДИСЦИПЛИНЫ (МОДУЛЯ)**

### **1.1 Цель и задачи дисциплины (модуля)**

Цель дисциплины (модуля) «Политический анализ и прогнозирование» заключается в приобретении студентами знаний, регламентируемых основной образовательной программой высшего образования с последующим их применением на практике.

Задачи изучения дисциплины:

- усвоение теоретико-методологических основ анализа и прогнозирования политических явлений и процессов. Ознакомление студентов с историей развития прогностики, институционализацией организационных структур, выполняющих политико-прогностические исследования в различных странах;
- привитие методологической культуры, формирование и развитие инновационно-ориентированного профессионального мышления, способностей адекватно принимать решения в условиях неопределенности, риска, недоминирующих альтернатив, учитывая специфику социальных процессов в обществе;
- овладение навыками проведения аналитико-прогностических исследований; уяснение границ применения различных методов при разработке политических прогнозов; предоставление студентам возможностей разработки аналитических прогнозных моделей для описания сценариев развития социальной, политической ситуации в стране и мире.

Изучение дисциплины ориентировано на приобретение навыков научно-исследовательской работы, подготовки и презентации аналитических разработок, ведения профессиональной, аргументированной дискуссии, а также подготовке студента к дальнейшему освоению специальных политологических дисциплин в рамках отраслевой специализации в профессиональной деятельности.

### **1.2. Место дисциплины (модуля) в структуре основной профессиональной образовательной программы высшего образования - программы бакалавриата**

Учебная дисциплина «Политический анализ и прогнозирование» реализуется в обязательной части основной профессиональной образовательной программы по направлению подготовки 41.03.04 «Политология» очной формы обучения.

Изучение дисциплины (модуля) «Политический анализ и прогнозирование» базируется на знаниях и умениях, полученных обучающимися ранее в ходе освоения программного материала ряда дисциплин (модулей): «Правоведение», «Экономика», «История политических учений», «Теория политики».

Изучение дисциплины (модуля) «Политический анализ и прогнозирование» является базовым для освоения программного материала дисциплин (модулей): «Политическое управление», «Политическая коммуникация», а также компетенций, приобретаемых студентами в процессе освоения дисциплин «Технологии политической деятельности», «Научная основа подготовки выпускной квалификационной работы».

### **1.3 Планируемые результаты обучения по дисциплине (модулю) в рамках планируемых результатов освоения основной профессиональной образовательной программы высшего образования – программы бакалавриата, соотнесенные с установленными индикаторами достижения компетенций**

Процесс освоения дисциплины (модуля) направлен на формирование у обучающихся следующих компетенций: УК-1; ОПК-3, ОПК-4; ОПК-5; ОПК-6; ПК-2, ПК-3; ПК-4; ПК-5; ПК-6 в соответствии с основной профессиональной образовательной программой 41.03.04 - «**Политология**» (уровень бакалавриата).

В результате освоения дисциплины (модуля) обучающийся должен демонстрировать следующие результаты:

<b>Категория компетенций</b>	<b>Код компетенции</b>	<b>Формулировка компетенции</b>	<b>Код и наименование индикатора достижения компетенции</b>	<b>Результаты обучения</b>
Системное и критическое мышление	УК-1	Способен осуществлять поиск, критический анализ и синтез информации, применять системный подход для решения поставленных задач	<p>УК-1.1. Анализирует политологическую информацию, выделяя ее базовые составляющие, осуществляет декомпозицию проблемы.</p> <p>УК-1.2. Находит и критически анализирует информацию, необходимую для решения задачи и реализации проекта, связанного со своей специализацией.</p> <p>УК-1.3. Предлагает различные варианты решения поставленной задачи, оценивая их</p>	<i>Знать:</i> основную общенаучную и политологическую терминологию
				<i>Уметь:</i> выделять, систематизировать и интерпретировать содержательно значимые эмпирические данные из потоков информации

			<p>достоинства и недостатки.</p> <p>УК-1.4. Сопоставляет разные источники информации, необходимых для решения задачи и реализации проекта, с целью выявления их противоречий и поиска достоверных суждений.</p> <p>УК-1.5. Грамотно, логично и аргументированно формирует собственные суждения и оценку информации; отличает факты от мнений, интерпретаций, оценок.</p>	<p><i>Владеть:</i> навыками систематизации и интерпретации смысловых конструкций в оригинальных политологических текстах и источниках по профилю деятельности</p>
Информационно-аналитическая деятельность	ОПК-3	Способен выделять, систематизировать и интерпретировать содержательно значимые эмпирические данные из потоков информации, а также смысловые конструкции в оригинальных текстах и источниках по профилю деятельности	<p>ОПК-3.1. Принимает участие в сборе, анализе и систематизации информации, необходимой для работы по профилю деятельности</p> <p>ОПК-3.2. Использует методики систематизации и статистической обработки потоков информации, интерпретации содержательно значимых эмпирических данных</p> <p>ОПК-3.3. Выделять смысловые конструкции в первичных источниках</p>	<p><i>Знать:</i> основную общенаучную и политологическую терминологию</p>
				<p><i>Уметь:</i> выделять, систематизировать и интерпретировать содержательно значимые эмпирические данные из потоков информации</p>

			и оригинальных текстах с использованием основного набора прикладных методов. ОПК-3.4. Обнаруживать корреляционные и казуальные зависимости между явлениями ОПК- 3.5. Систематизировать смысловые конструкции, делать обобщения, концептуализировать выводы	<i>Владеть:</i> навыками систематизации и интерпретации смысловых конструкций в оригинальных текстах и источниках по профилю деятельности
Экспертная оценка	ОПК-4	Способен устанавливать причинно-следственные связи, давать характеристику и оценку общественно-политическим и социально-экономическим событиям и процессам, выявляя их связь с экономическим, социальным и культурно-цивилизационным контекстами, а также с объективными тенденциями и закономерностями комплексного развития на различных уровнях социальной организации	ОПК-4.1. Владеть базовыми и специальными знаниями и навыками теоретического и прикладного характера в области политических наук. ОПК-4.2. Дает характеристику и оценку общественно-политическим и социально-экономическим событиям и процессам в экономическом, социальном и культурно-цивилизационном контекстах, а также в их взаимосвязанном комплексе. ОПК-4.3. Выявляет объективные тенденции и закономерности развития акторов на глобальном, макрорегиональном, национально-государственном, региональном и локальном уровнях ОПК-4.4. Находит причинно-следственные связи и взаимозависимости между общественно-политическими и	<i>Знать:</i> основную общенаучную и политологическую терминологию, методологию компаративного анализа политических явлений
				<i>Уметь:</i> устанавливать причинно-следственные связи, давать системную характеристику и оценку общественно-политическим и социально-экономическим событиям, осуществлять компаративный анализ политических институтов и процессов
				<i>Владеть:</i> навыками выявления связи общественно-политических явлений с экономическим, социальным и культурно-цивилизационным контекстами, а также с объективными

			социально-экономическими процессами и явлениями	тенденциями и закономерностями комплексного развития на глобальном, макрорегиональном, национально-государственном, региональном и локальном уровнях
Публицистическая деятельность	ОПК-5	Способен формировать дайджесты и аналитические материалы общественно-политической направленности по профилю деятельности для публикации в научных журналах и средствах массовой информации	ОПК-5.1. Знает формы и правила оформления публикационных материалов политической направленности. ОПК-5.2. Умеет давать характеристику и оценку общественно-политическим и социально-экономическим событиям и процессам для подготовки аналитических материалов. ОПК-5.3. Имеет навыки формирования дайджестов и аналитических материалов общественно-политической направленности по профилю деятельности для публикации в научных журналах и средствах массовой информации ОПК-5.4. Владеет методологией написания, знает требования к структуре и оформлению текстов различной жанрово-стилистической принадлежности	<i>Знать:</i> формы и правила оформления публикационных материалов политической направленности.
				<i>Уметь:</i> давать характеристику и оценку общественно-политическим и социально-экономическим событиям и процессам для подготовки аналитических материалов.
				<i>Владеть:</i> навыками формирования дайджестов и аналитических материалов общественно-политической направленности по профилю деятельности для публикации в научных журналах и средствах массовой информации
Организационно-управленческая деятельность	ОПК-6	Способен участвовать в организационно-управленческой деятельности и исполнять управленческие решения по	ОПК-6.1. Знать основы управленческой деятельности в экономическом, социальном и культурно-цивилизационном контекстах, а также в	<i>Знать:</i> основы управленческой деятельности в экономическом, социальном и культурно-цивилизационном контекстах, а также в их



		профилю деятельности	их взаимосвязанном комплексе. ОПК-6.2. Способен выявлять объективные тенденции и закономерности организационно-управленческой деятельности ОПК-6.3. Уметь исполнять управленческие решения по профилю деятельности	взаимосвязанном комплексе <i>Уметь:</i> выявлять объективные тенденции и закономерности организационно-управленческой деятельности <i>Владеть:</i> навыками исполнения управленческих решений по профилю деятельности
Профессиональные	ПК-2	Способен самостоятельно работать с документами, научной литературой, материалами средств массовой информации, докладами экспертно-аналитических центров, базами данных, в том числе на иностранном(ых) языке(ах)	ПК-2.1. Владеет общенаучной и политологической терминологией ПК-2.2. Применяет современный понятийно-категориальный аппарат социальных и гуманитарных наук в его комплексном контексте и историческом развитии на государственном РФ и иностранном(ых) языке (ах) ПК-2.3. Использует основные стратегии, тактические приемы и техники аргументации с целью последовательного выстраивания позиции представляемой стороны ПК-2.4. Владеет навыками текстологического и содержательного анализа текстов политологического содержания, включая документы, научную литературу, материалы СМИ, доклады экспертно-аналитических центров.	<i>Знать:</i> основную общенаучную и политологическую терминологию <i>Уметь:</i> применять современный понятийно-категориальный аппарат социальных и гуманитарных наук в его комплексном контексте и историческом развитии на государственном РФ и иностранном(ых) языке (ах) <i>Владеть:</i> навыками текстологического и содержательного анализа текстов политологического содержания, включая документы, научную литературу, материалы СМИ, доклады экспертно-аналитических центров

Профессиональные	ПК-3	Способен участвовать в разработке аналитических материалов на базе методик политологического, социологического и политико-психологического анализа	ПК-3.1. Знает методики политологического, социологического и политико-психологического анализа.	<i>Знать:</i> методики политологического, социологического и политико-психологического анализа
			ПК-3.2. Анализирует задачу, выделяя ее базовые составляющие, осуществляет декомпозицию задачи.	<i>Уметь:</i> находить и критически анализировать информацию, необходимую для разработки аналитических материалов.
			ПК-3.3. Находит и критически анализирует информацию, необходимую для разработки аналитических материалов. ПК-3.4. Сопоставляет разные источники информации с целью выявления их противоречий и поиска достоверных суждений. ПК-3.5. Грамотно, логично аргументированно формирует собственные суждения и оценку информации; отличает факты от мнений, интерпретаций, оценок и т.д.	<i>Владеть:</i> навыками аргументированного формирования собственных суждений и оценки информации; навыками отличия фактов от мнений, интерпретаций, оценок и т.д.
Профессиональные	ПК-4	Способен участвовать в организации управленческих процессов в органах государственной и муниципальной власти и управления, в аппаратах политических партий и	ПК-4.1. Знает основные принципы и методы организации управленческих процессов	<i>Знать:</i> основные принципы и методы организации управленческих процессов
			ПК-4.2. Применяет знания основных принципов и методов для организации управленческих процессов.	<i>Уметь:</i> применять знания основных принципов и методов для организации управленческих процессов

		общественно-политических объединений, бизнес-структурах, международных организациях, СМИ	ПК-4.3. Имеет опыт участия в организации управленческих процессов в органах государственной и муниципальной власти и управления, в аппаратах политических партий и общественно-политических объединений, бизнес-структурах, международных организациях, СМИ	<i>Владеть:</i> навыками участия в организации управленческих процессов в органах государственной и муниципальной власти и управления, в аппаратах политических партий и общественно-политических объединений, бизнес-структурах, международных организациях, СМИ
Профессиональные	ПК-5	Способен применять политологические доктрины и теории для анализа политологических проблем и разработки практических рекомендаций	ПК-5.1. Знает основные политологические доктрины и теории ПК-5.2. Умеет применять знания основных политологических доктрин и теорий для анализа политологических проблем. ПК-5.3. Использует политологические доктрины и теории для разработки практических рекомендаций.	<i>Знать:</i> основные принципы и методы организации управленческих процессов
				<i>Уметь:</i> применять знания основных принципов и методов для организации управленческих процессов
				<i>Владеть:</i> навыками участия в организации управленческих процессов в органах государственной и муниципальной власти и управления, в аппаратах политических партий и общественно-политических объединений, бизнес-структурах, международных
Профессиональные	ПК-6	Способен решать научные задачи исследования политических процессов и отношений	ПК-6.1. Знать основные методы и принципы научного исследования, знать содержание ведущих политологических доктрин и теорий	<i>Знать:</i> основные методы и принципы научного исследования, знать содержание ведущих

			ПК-6.2. Применять знания основных политологических доктрин и теорий для исследования политических процессов и отношений. ПК-6.3. Демонстрирует способность решения научных задач исследования политических процессов и отношений	Уметь: применять знания основных политологических доктрин и теорий для исследования политических процессов и отношений. Владеть: навыками решения научных задач исследования политических процессов и отношений
--	--	--	---	--

## РАЗДЕЛ 2. СТРУКТУРА И СОДЕРЖАНИЕ ДИСЦИПЛИНЫ

### 2.1 Объем дисциплины (модуля), включая контактную работу обучающегося с педагогическими работниками и самостоятельную работу обучающегося

Общая трудоемкость дисциплины, изучаемой в 5 и 6 семестрах, составляет 8 зачетных единиц. По дисциплине предусмотрены *зачет с оценкой (5 семестр) и экзамен (6 семестр)*.

Вид учебной работы	Всего часов	Семестры			
		5	6		
<b>Контактная работа обучающихся с педагогическими работниками (по видам учебных занятий) (всего):</b>	144	72	72		
Учебные занятия лекционного типа		24	24		
Практические занятия		16	16		
Лабораторные занятия					
Иная контактная работа	64	32	32		
<b>Самостоятельная работа обучающихся, всего</b>	108	72	36		
<b>Контроль промежуточной аттестации (час)</b>	<b>36</b>		<b>36</b>		
<b>ОБЪЕМ ДИСЦИПЛИНЫ (МОДУЛЯ) В ЧАСАХ</b>	<b>288</b>	<b>144</b>			

### 2.2. Учебно-тематический план дисциплины (модуля)

*Очной формы обучения*

Раздел, тема	Виды учебной работы, академических часов						
	Всего	Самостоятельная работа	Контактная работа обучающихся с педагогическими работниками				
			Всего	Лекционные занятия	Семинарские/практические занятия	Лабораторные занятия	Иная контактная работа
<b>Модуль 1.</b>							
<b>Теоретические и методологические основы политического анализа и прогнозирования (5 семестр)</b>							
<b>Раздел 1. Анализ политических процессов как прикладная дисциплина</b>	<b>36</b>	<b>18</b>	<b>18</b>	<b>6</b>	<b>4</b>	<b>0</b>	<b>8</b>
Тема 1.1. Анализ политических, международных процессов как прикладная дисциплина	18	10	8	2	2	0	4
Тема 1.2. Процесс исследования Информационное обеспечение аналитической работы.	18	8	10	4	2	0	4
<b>Раздел 2. Методы политического анализа и прогнозирования</b>	<b>36</b>	<b>18</b>	<b>18</b>	<b>6</b>	<b>4</b>	<b>0</b>	<b>8</b>
Тема 2.1. Общая характеристика методов политического анализа и прогнозирования	18	10	8	2	2	0	4
Тема 2.2. Методы анализа документов. Контент-анализ	18	8	10	4	2	0	4
<b>Раздел 3. Статистические методы и индексы в системе политического анализа</b>	<b>36</b>	<b>18</b>	<b>18</b>	<b>6</b>	<b>4</b>	<b>0</b>	<b>8</b>
Тема 3.1. Статистические методы в политическом анализе и прогнозировании	18	10	8	2	2	0	4
Тема 3.2. Индексы и их применение в исследовании политических процессов	18	8	10	4	2	0	4
<b>Раздел 4. Моделирование политических процессов</b>	<b>36</b>	<b>18</b>	<b>18</b>	<b>6</b>	<b>4</b>	<b>0</b>	<b>8</b>
Тема 4.1. Моделирование в политическом анализе и прогнозировании	18	10	8	2	2	0	4
Тема 4.2. Прикладное моделирование с использованием эмпирических индикаторов	18	8	10	4	2	0	4
<b>Контроль промежуточной аттестации (час)</b>	<b>0</b>	<b>0</b>	<b>0</b>	<b>0</b>	<b>0</b>	<b>0</b>	<b>0</b>
<b>Общий объем часов за семестр</b>	<b>144</b>	<b>72</b>	<b>72</b>	<b>24</b>	<b>16</b>	<b>0</b>	<b>32</b>
<b>Форма промежуточной аттестации</b>	Зачет с оценкой						
<b>Модуль 2. Прогнозные сценарии и глобальные модели будущего (6 семестр)</b>							

Раздел, тема	Виды учебной работы, академических часов						
	Всего	Самостоятельная работа	Контактная работа обучающихся с педагогическими работниками				
			Всего	Лекционные занятия	Семинарские/практические занятия	Лабораторные занятия	Иная контактная работа
<b>Раздел 5. Ситуационный анализ и методы экспертных оценок</b>	<b>36</b>	<b>8</b>	<b>18</b>	<b>6</b>	<b>4</b>	<b>0</b>	<b>8</b>
Тема 5.1. Ситуационный анализ: понятие, структура, алгоритм	18	4	8	2	2	0	4
Тема 5.2. Методы экспертных оценок	18	4	10	4	2	0	4
<b>Раздел 6. Прогнозные сценарии: алгоритм, методика, решение</b>	<b>36</b>	<b>10</b>	<b>18</b>	<b>6</b>	<b>4</b>	<b>0</b>	<b>8</b>
Тема 6.1. Сценарный метод прогнозирования	18	6	8	2	2	0	4
Тема 6.2. Методика разработки сценариев социально-политической ситуации	18	4	6	8	2	0	4
<b>Раздел 7. Методология Форсайта в прогнозировании</b>	<b>36</b>	<b>8</b>	<b>18</b>	<b>6</b>	<b>4</b>	<b>0</b>	<b>8</b>
Тема 7.1. Форсайт: понятие, опыт, методология	18	4	8	2	2	0	4
Тема 7.2. Особенности инструментария форсайта.	18	4	10	4	2	0	4
<b>Раздел 8. Экспертные методы прогнозирования</b>	<b>36</b>	<b>10</b>	<b>18</b>	<b>6</b>	<b>4</b>	<b>0</b>	<b>8</b>
Тема 8.1. Разработка сценариев с применением методики Дельфи	18	6	8	2	2	0	4
Тема 8.2. Технологии экспертной деятельности в прогнозировании	18	4	10	4	2	0	4
<b>Контроль промежуточной аттестации (час)</b>		<b>36</b>				<b>0</b>	<b>0</b>
<b>Общий объем часов за семестр</b>	<b>144</b>	<b>72</b>	<b>72</b>	<b>24</b>	<b>16</b>	<b>0</b>	<b>32</b>
<b>Форма промежуточной аттестации</b>	<b>Экзамен</b>						

### РАЗДЕЛ 3. УЧЕБНО-МЕТОДИЧЕСКОЕ ОБЕСПЕЧЕНИЕ САМОСТОЯТЕЛЬНОЙ РАБОТЫ ОБУЧАЮЩИХСЯ ПО УЧЕБНОЙ ДИСЦИПЛИНЕ

#### 3.1. Виды самостоятельной работы обучающихся по учебной дисциплине

##### *Очной формы обучения*

Раздел, тема	Всего	Виды самостоятельной работы обучающихся
--------------	-------	---

		Академическая активность, час	Форма академической активности	Выполнение практ. заданий, час	Форма практического задания	Рубежный текущий контроль, час	Форма рубежного текущего контроля
<b>Модуль 1 семестр 4</b>							
<b>Раздел 1. Анализ политических процессов как прикладная дисциплина</b>	18	8	Подготовка к лекционным и практическим занятиям, самостоятельное изучение раздела в ЭИОС	8	Реферат, эссе, составление сравнительных таблиц, аргументированный письменный ответ на вопросы	2	Опрос на семинарском занятии, проверка качества выполненных заданий
<b>Раздел 2. Методы политического анализа и прогнозирования</b>	18	8	Подготовка к лекционным и практическим занятиям, самостоятельное изучение раздела в ЭИОС	8	Реферат, эссе, составление сравнительных таблиц, аргументированный письменный ответ на вопросы	2	Опрос на семинарском занятии, проверка качества выполненных заданий
<b>Раздел 3. Статистические методы и индексы в системе политического анализа</b>	18	8	Подготовка к лекционным и практическим занятиям, самостоятельное изучение раздела в ЭИОС	8	Реферат, эссе, составление сравнительных таблиц, аргументированный письменный ответ на вопросы	2	Опрос на семинарском занятии, проверка качества выполненных заданий
<b>Раздел 4. Моделирование политических процессов</b>	18	8	Подготовка к лекционным и практическим занятиям, самостоятельное изучение раздела в ЭИОС	8	Реферат, эссе, составление сравнительных таблиц, аргументированный письменный ответ на вопросы	2	Опрос на семинарском занятии, проверка качества выполненных заданий
<b>Общий объем по семестру, часов</b>	<b>72</b>	<b>32</b>		<b>32</b>		<b>8</b>	
<b>Модуль 2 семестр 4</b>							
<b>Раздел 5. Ситуационный анализ и методы экспертных оценок</b>	10	4	Подготовка к лекционным и практическим занятиям, самостоятельное изучение раздела в ЭИОС	4	Реферат, эссе, составление сравнительных таблиц, аргументированный письменный ответ на вопросы	2	Опрос на семинарском занятии, проверка качества выполненных заданий
<b>Раздел 6. Прогнозные сценарии: алгоритм, методика, решение</b>	10	4	Подготовка к лекционным и практическим занятиям, самостоятельное изучение раздела в ЭИОС	4	Реферат, эссе, составление сравнительных таблиц, аргументированный письменный ответ на вопросы	2	Опрос на семинарском занятии, проверка качества выполненных заданий

<b>Раздел 7. Методология Форсайта в прогнозировании</b>	10	4	Подготовка к лекционным и практическим занятиям, самостоятельное изучение раздела в ЭИОС	4	Реферат, эссе, составление сравнительных таблиц, аргументированный письменный ответ на вопросы	2	Опрос на семинарском занятии, проверка качества выполненных заданий
<b>Раздел 8. Экспертные методы прогнозирования</b>	6	3	Подготовка к лекционным и практическим занятиям, самостоятельное изучение раздела в ЭИОС	3	Реферат, эссе, составление сравнительных таблиц, аргументированный письменный ответ на вопросы	2	Опрос на семинарском занятии, проверка качества выполненных заданий
<b>Общий объем по семестру, часов</b>	<b>36</b>	<b>14</b>		<b>14</b>		<b>8</b>	

### 3.2 Методические указания к самостоятельной работе по учебной дисциплине

## МОДУЛЬ 1. ТЕОРЕТИЧЕСКИЕ И МЕТОДОЛОГИЧЕСКИЕ ОСНОВЫ ПОЛИТИЧЕСКОГО АНАЛИЗА И ПРОГНОЗИРОВАНИЯ (5 СЕМЕСТР)

### РАЗДЕЛ 1. АНАЛИЗ ПОЛИТИЧЕСКИХ ПРОЦЕССОВ КАК ПРИКЛАДНАЯ ДИСЦИПЛИНА

**Цель:** Углубление знаний студентов по методологическим проблемам политического анализа. На примерах из реальной действительности показать взаимосвязь теории и практики. Способствовать развитию инновационно-ориентированного профессионального мышления. Научить использовать информацию для аналитической работы

#### Перечень изучаемых элементов содержания

Необходимость и сущность анализа политических, международных процессов. Научный статус, теоретический, прикладной уровни анализа. Особенности методологии и методики прикладного анализа политических, международных процессов. Анализ и прогнозирование: общее, специфичное. Анализ политических, международных процессов как профессия и научная дисциплина.

#### Вопросы для самоподготовки:

1. Научный статус прикладного политического анализа.
2. Место и роль теории в политическом анализе.
3. История становления прикладного политического анализа.
4. Профессионализация и институализация прикладного политического анализа как университетской дисциплины.
5. Формирование в российском обществе системы аналитико-прогностических служб, экспертных структур, политических фондов, центров исследований.
6. Специфика политического анализа и особенности его методологии.
7. Политический анализ и прогнозирование: общее и особенное.
8. Пропагандисты и аналитики: «мозговые центры» и политизация экспертов.
9. Критерии формирования информационного обеспечения аналитической деятельности.
10. Состав и типы информационных данных.



11. Информационные технологии (ИАТ, ИПТ).
12. Базы данных, банки данных.
13. Понятие компьютерных информационных технологий, их классификация. Выбор вариантов внедрения информационной технологии.
14. Понятие информационной системы. Структура информационной системы. Типы, оценка и области применения информационных систем.
15. Использование информационных систем в практической деятельности политолога. Справочно-правовые информационные системы.
16. Информационные системы дистанционного образования.

**Контрольные вопросы и задания для самостоятельной проверки знаний:**

1. Существует ли, на Ваш взгляд, разница между политическим анализом и анализом в политике? Обоснуйте свою точку зрения.
2. Каковы причины возрастания роли анализа в политике? Приведите примеры из политической практики.
3. Согласны ли Вы с высказываниями:
  - «Анализ часто убивает порыв, инициативу: размоленное зерно не может ни прозябать, ни произрастать» (А.Ф. Амшель, швейцарский писатель).
  - Французский исследователь П. Буаст утверждал, что «анализ есть нравственное трупорасчленение: он действует не иначе, как разрушая».
 Аргументируйте свой ответ.
4. В чём, на Ваш взгляд, социальное назначение анализа политических феноменов?
5. Политическая аналитика и политическая пропаганда: особенности аналитической работы СМИ.
6. Отечественные и зарубежные базы данных в области международных отношений, регионоведения и политологии, а так же ресурсы интернета по данной тематике.
7. Использование интернета для сбора, анализа и обработки текущей политической информации. Использование языка запросов в процессе поиска информации в сети.

**ПРАКТИЧЕСКОЕ ЗАДАНИЕ К РАЗДЕЛУ 1**

**Форма практического задания:** реферат

**Примерный перечень тем рефератов к разделу 1:**

1. Важнейшие достижения западной политической науки в начале XXI века и их отражение в прикладных исследованиях политики.
2. Американская традиция прикладных исследований. Центры политических исследований в США.
3. Особенности Европейской школы политического анализа и национальные центры политических исследований стран ЕС.
4. Политика, экспертиза, общество: узлы взаимозависимости
5. Становление и современное состояние политико-прогностических исследований в России.
6. Социальный характер информационных процессов.
7. Информация как ресурс научной деятельности.
8. Интернет и его возможности для аналитической работы.

9. Современные банки данных, современные информационные сети и компьютерные технологии, используемые в политическом, внешнеполитическом анализе и прогнозировании.
10. Экспертные системы. Характеристика и назначение экспертных систем. Основные компоненты экспертных систем. Классификация экспертных систем.
11. Социальный и технологический аспекты информационной безопасности. Современные методы защиты информации.
12. Интернет и образование в области политических наук.

**РУБЕЖНЫЙ КОНТРОЛЬ К РАЗДЕЛУ 1: форма рубежного контроля – контрольная работа.**

## **РАЗДЕЛ 2. МЕТОДЫ ПОЛИТИЧЕСКОГО АНАЛИЗА И ПРОГНОЗИРОВАНИЯ**

**Цель:** ознакомить студентов с широким спектром научного инструментария, применяемого в современных исследованиях национальными школами политического анализа, углубление их знания об использовании методического инструментария для изучения политики. Изучить методы анализа текстов политических документов и приобретение навыков контент-аналитического исследования политических документов, интервью лидеров, материалов СМИ.

### **Перечень изучаемых элементов содержания**

Основные этапы процесса анализа и их характеристика. Подготовка к проведению анализа. Программа исследования: понятие и основные элементы. Процесс анализа: концептуализация проблемы и ее конкретизация; операционализация понятий, измерение, выдвижение гипотез, информационное обеспечение и методы сбора данных. Понятие о методах и методиках исследования политических процессов. Методология и метод. Система методов политического анализа. Классификация методов анализа. Характеристика основных методов.

Текст как форма представления информации. История становления контент-анализа. Методика контент-анализа. Этапы контент-анализа. Количественный и качественный контент-анализ. Ивент-анализ и его применение для исследования политических процессов. Методика ивент-анализа.

### **Вопросы для самоподготовки:**

1. Общая характеристика методов политического анализа и прогнозирования.
2. Характеристика основных методов: исторический, системный, структурно-функциональный, сравнительный,
3. Интуитивные и формализованные методы.
4. Экстраполяция
5. Моделирование
6. Экспертные оценки.
7. Методы анализа социальных сетей.
8. Методика проведения содержательного контент-анализа.
9. Методика проведения структурного контент-анализа.
10. прикладной анализ текстовой информации по политической проблематике.
11. Текст как основная форма представления информации.
12. Ивент-анализ и его специфика его применения для исследования политических процессов.

### **Контрольные вопросы и задания для самостоятельной проверки знаний:**

1. Методология анализа данных в политической науке.
2. Соотношение теории и метода в политологическом исследовании.
3. Сущность и назначение вторичного анализа.
4. Классификация методов политического анализа и прогнозирования.
5. Роль и место дискуссии в политическом анализе.
6. Что такое гипотеза, какую роль она играет в анализе?
7. Дайте определение понятию «операционализация».
8. Объясните значение понятия «нулевая гипотеза».
9. Приведите примеры применения прикладных методик анализа текстовых материалов.

### **ПРАКТИЧЕСКОЕ ЗАДАНИЕ К РАЗДЕЛУ 2**

**Форма практического задания: реферат, кейс-задание (контент-аналитическое исследование текстов политической направленности)**

#### **Примерный перечень тем рефератов к разделу 2:**

1. Экспертное сообщество и внешнеполитический истеблишмент.
2. Игровые методы в политических исследованиях.
3. Анализ политического феномена или структуры (многопартийность, элита, институт президентства, избирательная система, какая-либо партия, лидер и т.д.) в аспектах исторического, системного, сравнительного, социокультурного, бихевиористского анализов.
4. Место и роль психоанализа в политике.
5. Бихевиористский анализ.
6. Социокультурный подход и его место в анализе политических феноменов.
7. Аналитические школы в политической науке.

**Кейс-задание (контент-аналитическое исследование текстов политической направленности)**

1. Ознакомиться с литературой по контент-анализу, практикой анализа.
2. Подготовить тексты для контент-анализа и отобрать ключевые понятия, классификатор, методику подсчета.
3. Разработать категориальную схему контент-анализа
4. Провести процедуру подсчета
5. Подготовить аналитическую записку с результатами исследования
6. Соотнесение полученных выводов с предполагаемыми.

**РУБЕЖНЫЙ КОНТРОЛЬ К РАЗДЕЛУ 2: форма рубежного контроля – контрольная работа.**

### **РАЗДЕЛ 3. СТАТИСТИЧЕСКИЕ МЕТОДЫ И ИНДЕКСЫ В СИСТЕМЕ ПОЛИТИЧЕСКОГО АНАЛИЗА**

**Цель:** ознакомить с основами использования статистического инструментария в политическом анализе и прогнозировании. Познакомить студентов с системами анализа политических данных. Характеристика пакета SPSS. Научить использованию индексов для исследования политических, международных процессов.

### **Перечень изучаемых элементов содержания**

Типовые задачи статистического анализа. Подготовка данных к обработке. Вторичный анализ данных. Простая, перекрестная группировка. Средние величины. Меры вариации значений признака. Форма распределения значений переменной. Закон распределения. Диаграмма распределения. Назначение и оболочка SPSS. Состав пакета, учебник, система помощи. Содержание и разделы главного меню. Окна вывода, окно редактирования данных. Панели инструментов. Характеристика диалоговых окон. Набор статистических методов, типы графиков.

Понятие, принципы построения индексов для исследования политики. Социальные, политические, экономические индикаторы. Простые и сложные индикаторы. Особенность использования индексов для политических оценок. Применение индексов для сравнительных международных исследований.

### **Вопросы для самоподготовки:**

1. Назначение и характеристика пакета SPSS
2. Создание и редактирование файлов данных. Управление данными
3. Графическое представление данных в SPSS. \
4. Принципы построения индексов для исследования политики
5. Информационная база индикатора. Простые и сложные индикаторы.
6. Индексы, применяемые для международных сравнительно-сопоставительных исследований.
7. Идеологическая нейтральность индикаторов

## **ПРАКТИЧЕСКОЕ ЗАДАНИЕ К РАЗДЕЛУ 3**

### **Форма практического задания: реферат**

#### **Примерный перечень тем рефератов к разделу 3:**

1. Использование вычислительной техники при анализе международных ситуаций и процессов.
2. Правила содержательной проработки диалога человек-машина.
3. Проблема организации совместной работы специалистов-гуманитариев и математиков в рамках единого прикладного проекта.
4. Качество жизни как инструментарий сравнения стран
5. «Политический атлас современности» (проект МГИМО): специфика индексного инструментария
6. Программа развития ООН (доклады ПРООН)
7. Россия в фокусе международных исследований (экономические, политические рейтинги).

### **Контрольные вопросы и задания для самостоятельной проверки знаний:**

1. Что понимается под индексом?
2. Каковы цели применения таких индикаторов в политологических исследованиях?
3. Какой тип информации нужен для построения индексов. Каковы источники ее получения?

**РУБЕЖНЫЙ КОНТРОЛЬ К РАЗДЕЛУ 3: форма рубежного контроля – контрольная работа**

## РАЗДЕЛ 4. МОДЕЛИРОВАНИЕ ПОЛИТИЧЕСКИХ ПРОЦЕССОВ

**Цель:** ознакомить студентов с принципами и правилами разработки прогностических моделей. Ознакомить с прикладными методиками моделирования с использованием эмпирических индикаторов. Изучить модели, применяемые в прогнозировании, используя теоретические работы и практику отечественных и зарубежных специалистов.

### Перечень изучаемых элементов содержания

Моделирование и системность. Понятие «модель». Теоретическое и модельное описание объекта. Моделирование и прогноз. Классификация моделей. Принципы построения математических моделей. Выбор расчетных единиц. Метод анализа иерархий (МАИ) и его применение для моделирования политических процессов. Принципы и аксиомы МАИ.

Содержательные и формализованные модели. Эмпирические, нормативные модели. Модели переговорного процесса, международных конфликтов, модель Ричардсона, игровые модели. Когнитивное моделирование: понятие, методика применения.

### Вопросы для самоподготовки:

1. Сущность и содержание метода моделирования.
2. Моделирование и системность.
3. Модели, применяемые в политическом прогнозировании и требования к ним.
4. Методы линейного моделирования.
5. Долговременные глобальные прогнозы: теория общественно-экономических формаций (К. Маркс).
6. Модели возможного будущего. М. Вебера, М. Дюркгейма.
7. Постиндустриальное общество (Д. Белл), культуроцентристская парадигма (А.С. Панарин), мир-системная парадигма (И. Валлерстайн – Ф. Бродель), информационное общество (А. Урсул), модель грядущего конфликта (С. Хантингтон).
8. Процесс моделирования
9. Эмпирическое и нормативное моделирование
10. Прогностические возможности логико-интуитивных и формализованных моделей.

## ПРАКТИЧЕСКОЕ ЗАДАНИЕ К РАЗДЕЛУ 4

**Форма практического задания:** реферат, кейс-задание – составление когнитивной карты

### Примерный перечень тем рефератов к разделу 4:

1. Долговременные глобальные прогнозы: теория общественно-экономических формаций (К. Маркс).
2. Модели возможного будущего. М. Вебера, М. Дюркгейма.
3. Постиндустриальное общество (Д. Белл),
4. Культуроцентристская парадигма (А.С. Панарин),
5. Мир-системная парадигма (И. Валлерстайн – Ф. Бродель), и
6. Информационное общество (А. Урсул),
7. Модель грядущего конфликта (С. Хантингтон)
8. Философия исторического прогнозирования: циклы и ритмы российской истории (модель В. Пантина и В. Лапкина)
9. Модели будущего в работе К. Ясперса «Смысл и назначение истории».

### **Кейс-задание – составление когнитивной карты по следующей схеме:**

1. Выбрать статью политической направленности для составления когнитивной карты (интервью политического лидера)
2. Выявление основных понятий, используемых автором.
3. Нахождение причинно-следственных связей и их оценка
4. Построение графа (графическая визуализация)
5. Интерпретация результатов
6. Вывод

### **Контрольные вопросы и задания для самостоятельной проверки знаний:**

1. Определите понятие «модель». Какие возможности представляет моделирование в политическом прогнозировании.
2. В чем отличие линейных моделей от нелинейных.
3. Охарактеризуйте алгоритм построения модели «Партии в пространстве политических ориентаций».
4. Информационный и концептуальный подход к моделированию политических процессов
5. Содержательные и формализованные модели и их специфика.
6. Возникновение и развитие методики когнитивного моделирования.
7. Что понимается под «контуром обратной связи»

**РУБЕЖНЫЙ КОНТРОЛЬ К РАЗДЕЛУ 4: форма рубежного контроля – контрольная работа.**

## **МОДУЛЬ 2. ПРОГНОЗНЫЕ СЦЕНАРИИ И ГЛОБАЛЬНЫЕ МОДЕЛИ БУДУЩЕГО (6 СЕМЕСТР)**

### **РАЗДЕЛ 5. СИТУАЦИОННЫЙ АНАЛИЗ И МЕТОДЫ ЭКСПЕРТНЫХ ОЦЕНОК**

**Цель:** изучить методологические основы ситуационного анализа. Познакомить студентов прикладными методиками анализа политических ситуаций. Объяснить принципы организации экспертного оценивания. Научить применять методы экспертных оценок.

#### **Перечень изучаемых элементов содержания**

Понятие, общая характеристика, содержание политической ситуации. Ситуационный анализ и его методологическая основа. Структура политической ситуации и ее элементы. Интересы, цели, действия субъектов политической ситуации. Методики прикладного анализа политических, международных ситуаций. SWOT, PEST, Ивент-анализ. Экспертные методы и их применение в политическом анализе и прогнозировании. Понятие, принципы, организация экспертного прогнозирования. Технология экспертного прогнозирования. Способы опроса экспертов и виды экспертных оценок. Политическая экспертиза и ее правовая основа.

#### **Вопросы для самоподготовки:**

1. Политическая ситуация как фрагмент политического процесса: понятие, границы.
2. Структура политической ситуации и ее элементы.
3. Особенности использования прикладных методик анализа политических ситуаций.
4. Технология экспертного оценивания

5. Способы формирования экспертных групп
6. Методики опроса экспертов
7. Виды экспертных оценок

## **ПРАКТИЧЕСКОЕ ЗАДАНИЕ К РАЗДЕЛУ 5**

### **Форма практического задания: кейс-задания**

**Кейс-задание №1. Подготовить аналитическую записку с анализом политической ситуации последующей схеме:**

1. Выбрать конкретную политическую ситуацию (событие международной жизни, внутренней политики и т.д.).
2. Общая характеристика (пространственные, временные, информационные границы ситуации).
3. Ключевые элементы для описания ситуации (субъекты, ресурсы, цели, стратегии, потенциал, отношения между ключевыми субъектами).
4. Динамика ситуации.
5. Возможные варианты трансформации ситуации.

**Кейс-задание №2. Разработка прогноза на основании методики Дельфи (групповое занятие).**

### **Контрольные вопросы и задания для самостоятельной проверки знаний:**

1. Как использовать SWOT-анализ для оценки политической ситуации.
2. Матрица SWOT-анализа как основа моделирования политических стратегий в анализе ситуации.
3. Базы данных Ивент-анализа и их специфика.
4. Подготовка исходного массива данных для проведение практического занятия по выбору преподавателя (описание проблемной ситуации).

**РУБЕЖНЫЙ КОНТРОЛЬ К РАЗДЕЛУ 5: форма рубежного контроля – опрос на семинарском занятии, проверка качества выполненных заданий, контрольная работа**

## **РАЗДЕЛ 6. ПРОГНОЗНЫЕ СЦЕНАРИИ: АЛГОРИТМ, МЕТОДИКА, РЕШЕНИЕ**

**Цель:** ознакомить студентов с методологической основой сценарного метода. Ознакомить с методиками составления сценариев. Написание сценариев развития ситуации в будущем и составление рекомендаций для оценки социально-политической ситуации и принятия решений по конкретному вопросу.

### **Перечень изучаемых элементов содержания**

Понятие, предпосылки сценарного метода. История становления метода. Основные положения сценарного метода. Термин «сценарий», развитие понятийного ряда в рамках сценарного метода. Операциональные понятия, сценарные параметры. Основные группы ограничений при разработке сценариев. Методы варьирования сценарных параметров.

Нормативный и поисковый сценарий. Выбор методики составления сценария. Сценарные алгоритмы. Последовательность операций при разработке нормативного и поискового сценариев.

### **Вопросы для самоподготовки:**

1. История становления сценарного метода. Какие особенности западной и отечественной традиции в использовании сценарного метода?
2. В чем специфика ситуационного и нормативного сценарного подхода?
3. Операциональные понятия (внутренние, внешние факторы, факторы прогнозного фона факторы управления, сценарные параметры)
4. Блок-схема сценария.
5. Проблема неопределенности в сценарии.
6. Какими факторами определяется выбор методики составления сценария?
7. В чем особенности поискового и нормативного подходов к разработке сценария?
8. Матрица взаимовлияния факторов и порядок ее составления

## **ПРАКТИЧЕСКОЕ ЗАДАНИЕ К РАЗДЕЛУ 6**

### **Форма практического задания: реферат**

#### **Примерная тема реферата к разделу 6:**

Найти в интернете сценарии развития политической ситуации в России и мире, подготовленные ведущими российскими и зарубежными аналитическими центрами. Сравнить и сделать выводы.

### **Контрольные вопросы и задания для самостоятельной проверки знаний:**

1. Прогностическая оценка политической ситуации в обществе.
2. Ценность сценария. Как практически использовать метод. Временной горизонт.
3. Внутриполитическая ситуация и возможные сценарии ее развития

### **РУБЕЖНЫЙ КОНТРОЛЬ К РАЗДЕЛУ 6: контрольная работа**

## **РАЗДЕЛ 7. МЕТОДОЛОГИЯ ФОРСАЙТА В ПРОГНОЗИРОВАНИИ**

**Цель:** дать представления об основах методологии Форсайт-исследований. Изучить методику и инструментарий форсайт-исследований.

### **Перечень изучаемых элементов содержания**

Понятие Форсайта. Особенности терминологии. Исторические этапы становления Форсайта. Подходы к проектированию форсайт-исследований. Принципы Форсайта. Принципы организации форсайт-исследований. Характеристики Форсайта. Этапы Форсайта. Методы форсайта. Структура методов Форсайта. Особенности применения инструментов Форсайта.

### **Вопросы для самоподготовки:**

1. Понятие и принципы Форсайта.
2. Исторические этапы становления методологии Форсайта.
3. Основные подходы к проектированию форсайт-исследований

## **ПРАКТИЧЕСКОЕ ЗАДАНИЕ К РАЗДЕЛУ 7**

### **Форма практического задания: реферат**



### **Примерный перечень тем рефератов к разделу 7:**

1. Методологические предпосылки Форсайта.
2. Особенности Форсайта в различных исторических периодах его развития.
3. Национальные модели и приоритеты форсайт-исследований (на конкретном примере страны по выбору студента).
4. Виды Форсайта.

### **Контрольные вопросы и задания для самостоятельной проверки знаний:**

1. Форсайт и прогнозирование: общее и особенное. Назовите отличия Форсайта от прогнозирования.
2. Фундаментальные принципы Форсайта.
3. В чем состоит особенность восходящего и нисходящего подходов к организации форсайт-исследований?

### **РУБЕЖНЫЙ КОНТРОЛЬ К РАЗДЕЛУ 7: форма рубежного контроля – контрольная работа**

## **РАЗДЕЛ 8. ЭКСПЕРТНЫЕ МЕТОДЫ ПРОГНОЗИРОВАНИЯ**

**Цель:** Ознакомление студентов с принципами методики экспертных методов прогнозирования. Посредством метода Дельфи заложить основы инновационно-ориентированного профессионального мышления аналитика-прогнозиста.

### **Перечень изучаемых элементов содержания**

Экспертная процедура Дельфи и ее черты. Этапы проведения экспертного опроса Дельфи.

Опрос экспертов. Экспертные оценки. Анализ оценок экспертов. Итоговый экспертный прогноз.

### **Вопросы для самоподготовки:**

1. Методика Дельфи и ее особенности.
2. Этапы процедуры экспертного оценивания «Дельфи».
3. Понятие, цель метода «Дельфи» и его формы.
4. Назовите основные принципы метода «Дельфи».

## **ПРАКТИЧЕСКОЕ ЗАДАНИЕ К РАЗДЕЛУ 8**

**Форма практического задания:** реферат

### **Примерный перечень тем рефератов к разделу 8:**

1. Эволюционная парадигма в историческом прогнозировании.
2. Понятие и основные подходы к историческому прогнозированию.
3. Проблема усовершенствования метода.
4. Новые элементы улучшения интуитивного мышления.
5. Назовите принципиальные особенности метода «мозгового штурма».
6. Философия исторического прогнозирования.

7. Философия истории Канта и Фихте: общие перспективы мирового развития.
8. Художественно-интуитивное предвидение Ф. Достоевского.

**Контрольные вопросы и задания для самостоятельной проверки знаний:**

1. Ошибки и область применения метода «Дельфи».
2. Авторы метода «Дельфи» и первые результаты, полученные на основе этого метода.
3. Что такое групповое давление?
4. Основные этапы работы по методу «Дельфи».
5. Модификация метода «Дельфи»

**РУБЕЖНЫЙ КОНТРОЛЬ К РАЗДЕЛУ 8: форма рубежного контроля – контрольная работа**

Оформление работ, выполняемых в рамках самостоятельной работы, осуществляется в соответствии с Методическими указаниями по оформлению письменных работ обучающихся в рамках самостоятельной работы, утвержденными Учебно-методическим советом РГСУ, Протокол № 2 от 25 июня 2015 года.

Конкретные практические задания и задания для рубежного контроля определяются в учебно-методических материалах по работе обучающихся в электронной информационно-образовательной среде РГСУ с применением технологий электронного обучения по данной дисциплине, утверждаемых ежегодно кафедрой.

**РАЗДЕЛ 4. ФОНД ОЦЕНОЧНЫХ СРЕДСТВ ДЛЯ ПРОВЕДЕНИЯ ПРОМЕЖУТОЧНОЙ АТТЕСТАЦИИ ОБУЧАЮЩИХСЯ ПО УЧЕБНОЙ ДИСЦИПЛИНЕ**

**4.1. Форма промежуточной аттестации обучающегося по учебной дисциплине**

Контрольным мероприятием промежуточной аттестации обучающихся по дисциплине (модулю) являются зачет с оценкой (5 семестр) и экзамен (6 семестр), которые проводятся в устной форме.

**4.2. Перечень компетенций с указанием этапов их формирования в процессе освоения образовательной программы**

Код компетенции	Содержание компетенции	Результаты обучения	Этапы формирования компетенций в процессе освоения образовательной программы
УК-1	Способен осуществлять поиск, критический анализ и синтез	<b>Знать:</b> основную общенаучную и политологическую терминологию	Этап формирования знаний

	информации, применять системный подход для решения поставленных задач	<b>Уметь:</b> выделять, систематизировать и интерпретировать содержательно значимые эмпирические данные из потоков информации	Этап формирования умений
		<b>Владеть:</b> навыками систематизации и интерпретации смысловых конструкций в оригинальных политологических текстах и источниках по профилю деятельности	Этап формирования навыков и получения опыта
<b>ОПК-3</b>	Способен выделять, систематизировать и интерпретировать содержательно значимые эмпирические данные из потоков информации, а также смысловые конструкции в оригинальных текстах и источниках по профилю деятельности	<b>Знать:</b> основную общенаучную и политологическую терминологию	Этап формирования знаний
		<b>Уметь:</b> выделять, систематизировать и интерпретировать содержательно значимые эмпирические данные из потоков информации	Этап формирования умений
		<b>Владеть:</b> навыками систематизации и интерпретации смысловых конструкций в оригинальных текстах и источниках по профилю деятельности	Этап формирования навыков и получения опыта
<b>ОПК-4</b>	Способен устанавливать причинно-следственные связи, давать характеристику и оценку общественно-политическим и социально-экономическим событиям и процессам, выявляя их связь с экономическим,	<b>Знать:</b> основную общенаучную и политологическую терминологию, методологию компаративного анализа политических явлений <b>Уметь:</b> устанавливать причинно-следственные связи, давать системную характеристику и оценку общественно-политическим и социально-экономическим событиям,	Этап формирования знаний  Этап формирования умений

ОПК-5	социальным и культурно-цивилизационным контекстами, а также с объективными тенденциями и закономерностями комплексного развития на глобальном, макрорегиональном, национально-государственном, региональном и локальном уровнях	осуществлять компаративный анализ политических институтов и процессов	
	Способен формировать дайджесты и аналитические материалы общественно-политической направленности по профилю деятельности для публикации в научных журналах и средствах массовой информации	<b>Владеть:</b> навыками выявления связи общественно-политических явлений с экономическим, социальным и культурно-цивилизационным контекстами, а также с объективными тенденциями и закономерностями комплексного развития на глобальном, макрорегиональном, национально-государственном, региональном и локальном уровнях	Этап формирования навыков и получения опыта
		<b>Знать:</b> формы и правила оформления публикационных материалов политической направленности. <b>Уметь:</b> давать характеристику и оценку общественно-политическим и социально-экономическим событиям и процессам для подготовки аналитических материалов.	Этап формирования знаний  Этап формирования умений
		<b>Владеть:</b> навыками формирования дайджестов и аналитических материалов общественно-политической направленности по профилю деятельности для публикации в научных журналах и средствах массовой информации	Этап формирования навыков и получения опыта
ОПК-6	Способен участвовать в	<b>Знать:</b> основы управленческой	Этап формирования знаний

	<p>организационно-управленческой деятельности и исполнять управленческие решения по профилю деятельности</p>	<p>деятельности в экономическом, социальном и культурно-цивилизационном контекстах, а также в их взаимосвязанном комплексе</p> <p><b>Уметь:</b> выявлять объективные тенденции и закономерности организационно-управленческой деятельности</p> <p><b>Владеть:</b> навыками исполнения управленческих решений по профилю деятельности</p>	<p>Этап формирования умений</p> <p>Этап формирования навыков и получения опыта</p>
ПК-2	<p>Способен самостоятельно работать с документами, научной литературой, материалами средств массовой информации, докладами экспертно-аналитических центров, базами данных, в том числе на иностранном(ых) языке(ах)</p>	<p><b>Знать:</b> основную общенаучную и политологическую терминологию</p>	Этап формирования знаний
		<p><b>Уметь:</b> применять современный понятийно-категориальный аппарат социальных и гуманитарных наук в его комплексном контексте и историческом развитии на государственном РФ и иностранном(ых) языке (ах)</p>	Этап формирования умений
		<p><b>Владеть:</b> навыками текстологического и содержательного анализа текстов политологического содержания, включая документы, научную литературу, материалы СМИ, доклады экспертно-аналитических центров</p>	Этап формирования навыков и получения опыта
ПК-3	<p>Способен участвовать в разработке аналитических материалов на базе</p>	<p><b>Знать:</b> методики политологического, социологического и политико-психологического анализа</p>	Этап формирования знаний

	методик политологического, социологического и политико-психологического анализа	<b>Уметь:</b> находить и критически анализировать информацию, необходимую для разработки аналитических материалов.	Этап формирования умений
		<b>Владеть:</b> навыками аргументированного формирования собственных суждений и оценки информации; навыками отличия фактов от мнений, интерпретаций, оценок и т.д.	Этап формирования навыков и получения опыта
<b>ПК-4</b>	Способен участвовать в организации управленческих процессов в органах государственной и муниципальной власти и управления, в аппаратах политических партий и общественно-политических объединений, бизнес-структурах, международных организациях, СМИ	<b>Знать:</b> основные принципы и методы организации управленческих процессов	Этап формирования знаний
		<b>Уметь:</b> применять знания основных принципов и методов для организации управленческих процессов	Этап формирования умений
		<b>Владеть:</b> навыками участия в организации управленческих процессов в органах государственной и муниципальной власти и управления, в аппаратах политических партий и общественно-политических объединений, бизнес-структурах, международных организациях, СМИ	Этап формирования навыков и получения опыта
<b>ПК-5</b>	Способен применять политологические доктрины и теории для анализа политологических проблем и разработки практических рекомендаций	<b>Знать:</b> основные принципы и методы организации управленческих процессов	Этап формирования знаний
		<b>Уметь:</b> применять знания основных принципов и методов для организации управленческих процессов	Этап формирования умений
		<b>Владеть:</b> навыками участия в организации управленческих процессов в органах государственной	Этап формирования навыков и получения опыта

		и муниципальной власти и управления, в аппаратах политических партий и общественно-политических объединений, бизнес-структурах, международных	
<b>ПК-6</b>	Способен решать научные задачи исследования политических процессов и отношений	<b>Знать:</b> основные методы и принципы научного исследования, знать содержание ведущих	Этап формирования знаний
		<b>Уметь:</b> применять знания основных политологических доктрин и теорий для исследования политических процессов и отношений.	Этап формирования умений
		<b>Владеть:</b> навыками решения научных задач исследования политических процессов и отношений	Этап формирования навыков и получения опыта

#### 4.3 Описание показателей и критериев оценивания компетенций на различных этапах их формирования, описание шкал оценивания

Код компетенции	Этапы формирования компетенций	Показатель оценивания компетенции	Критерии и шкалы оценивания
<b>УК-1; ОПК-3, ОПК-4; ОПК-5; ОПК-6; ПК-2; ПК-3; ПК-4; ПК-5; ПК-6</b>	Этап формирования знаний.	Теоретический блок вопросов.  Уровень освоения программного материала, логика и грамотность изложения, умение самостоятельно обобщать и излагать материал	1) обучающийся глубоко и прочно освоил программный материал, исчерпывающе, последовательно, грамотно и логически стройно его излагает, тесно увязывает с задачами и будущей деятельностью, не затрудняется с ответом при видоизменении задания, умеет самостоятельно обобщать и излагать материал, не допуская ошибок: ( 9-10) баллов;

			<p>2) обучающийся твердо знает программный материал, грамотно и по существу излагает его, не допуская существенных неточностей в ответе на вопрос, может правильно применять теоретические положения: (8-9) баллов;</p> <p>3) обучающийся освоил основной материал, но не знает отдельных деталей, допускает неточности, недостаточно правильные формулировки, нарушает последовательность в изложении программного материала: (6-8) баллов;</p> <p>4) обучающийся не знает значительной части программного материала, допускает существенные ошибки: (0-6) баллов.</p>
<p><b>УК-1; ОПК-3, ОПК-4; ОПК-5; ОПК-6; ПК-2; ПК-3; ПК-4; ПК-5; ПК-6</b></p>	<p>Этап формирования умений</p>	<p>Решение логических и ситуационных задач. Практическое применение теоретических положений применительно к профессиональным задачам, обоснование принятых решений</p>	<p>1) свободно справляется с задачами и практическими заданиями, правильно обосновывает принятые решения, задание выполнено верно, даны ясные аналитические выводы к решению задания, подкрепленные теорией: ( 9-10) баллов;</p> <p>2) владеет необходимыми умениями и навыками при выполнении практических заданий, задание выполнено верно, отмечается хорошее развитие аргумента, однако отмечены погрешности в ответе, скорректированные при</p>
<p><b>УК-1; ОПК-3, ОПК-4; ОПК-5; ОПК-6; ПК-2; ПК-3; ПК-4; ПК-5; ПК-6</b></p>	<p>Этап формирования навыков и получения опыта.</p>	<p>Решение логических и ситуационных задач, владение навыками и умениями при выполнении практических</p>	<p>выполнено верно, отмечается хорошее развитие аргумента, однако отмечены погрешности в ответе, скорректированные при</p>



		заданий, самостоятельность, умение обобщать и излагать материал.	собеседовании: (8-9) баллов; 3) испытывает затруднения в выполнении практических заданий, задание выполнено с ошибками, отсутствуют логические выводы и заключения к решению: (6-8) баллов; 4) практические задания, задачи выполняет с большими затруднениями или задание не выполнено вообще, или задание выполнено не до конца, нет четких выводов и заключений по решению задания, сделаны неверные выводы по решению задания: (0-6) баллов.
--	--	--	---

**4.4 Типовые контрольные задания или иные материалы, необходимые для оценки знаний, умений, навыков и (или) опыта деятельности, характеризующих этапы формирования компетенций в процессе освоения образовательной программы**

**Примерные вопросы для проведения промежуточной аттестации обучающихся по дисциплине (модулю) (5 семестр, зачет с оценкой)**

**Теоретический блок вопросов:**

1. Важнейшие достижения западной политической науки в начале XXI века и их отражение в прикладных исследованиях политики.
2. Американская традиция прикладных исследований. Центры политических исследований в США.
3. Особенности Европейской школы политического анализа и национальные центры политических исследований стран ЕС.
4. Политика, экспертиза, общество: узлы взаимозависимости
5. Становление и современное состояние политико-прогностических исследований в России.
6. Социальный характер информационных процессов.
7. Информация как ресурс научной деятельности.
8. Интернет и его возможности для аналитической работы.
9. Современные банки данных, современные информационные сети и компьютерные технологии, используемые в политическом, внешнеполитическом анализе и прогнозировании.
10. Экспертные системы. Характеристика и назначение экспертных систем. Основные компоненты экспертных систем. Классификация экспертных систем.

11. Социальный и технологический аспекты информационной безопасности. Современные методы защиты информации.
12. Интернет и образование в области политических наук.
13. Общая характеристика методов политического анализа и прогнозирования.
14. Характеристика основных методов: исторический, системный, структурно-функциональный, сравнительный,
15. Интуитивные и формализованные методы.
16. Экстраполяция
17. Моделирование
18. Экспертные оценки.
19. Методы анализа социальных сетей.
20. Методика проведения содержательного контент-анализа.
21. Методика проведения структурного контент-анализа.
22. прикладной анализ текстовой информации по политической проблематике.
23. Текст как основная форма представления информации.
24. Ивент-анализ и его специфика его применения для исследования политических процессов.
25. Экспертное сообщество и внешнеполитический истеблишмент.
26. Игровые методы в политических исследованиях.
27. Анализ политического феномена или структуры (многопартийность, элита, институт президентства, избирательная система, какая-либо партия, лидер и т.д.) в аспектах исторического, системного, сравнительного, социокультурного, бихевиористского анализов.
28. Место и роль психоанализа в политике.
29. Бихевиористский анализ.
30. Социокультурный подход и его место в анализе политических феноменов.
31. Аналитические школы в политической науке.
32. Использование вычислительной техники при анализе международных ситуаций и процессов.
33. Правила содержательной проработки диалога человек-машина.
34. Проблема организации совместной работы специалистов-гуманитариев и математиков в рамках единого прикладного проекта.
35. Качество жизни как инструментарий сравнения стран
36. «Политический атлас современности» (проект МГИМО): специфика индексного инструментария
37. Программа развития ООН (доклады ПРОООН)
38. Россия в фокусе международных исследований (экономические, политические рейтинги).
39. Назначение и характеристика пакета SPSS
40. Создание и редактирование файлов данных. Управление данными
41. Графическое представление данных в SPSS. \
42. Принципы построения индексов для исследования политики
43. Информационная база индикатора. Простые и сложные индикаторы.
44. Индексы, применяемые для международных сравнительно-сопоставительных исследований.
45. Идеологическая нейтральность индикаторов
46. Сущность и содержание метода моделирования.
47. Моделирование и системность.
48. Модели, применяемые в политическом прогнозировании и требования к ним.

49. Методы линейного моделирования.
50. Долговременные глобальные прогнозы: теория общественно-экономических формаций (К. Маркс).
51. Модели возможного будущего. М. Вебера, М. Дюркгейма.
52. Постиндустриальное общество (Д. Белл), культуроцентристская парадигма (А.С. Панарин), мир-системная парадигма (И. Валлерстайн – Ф. Бродель).
53. Информационное общество (А. Урсул), модель грядущего конфликта (С. Хантингтон).
54. Процесс моделирования
55. Эмпирическое и нормативное моделирование
56. Прогностические возможности логико-интуитивных и формализованных моделей.

**Примерные вопросы для проведения промежуточной аттестации обучающихся по дисциплине (модулю) (6 семестр, экзамен)**

1. Политическая ситуация как фрагмент политического процесса: понятие, границы.
2. Структура политической ситуации и ее элементы.
3. Особенности использования прикладных методик анализа политических ситуаций.
4. Технология экспертного оценивания
5. Способы формирования экспертных групп
6. Методики опроса экспертов
7. Виды экспертных оценок
8. Использование SWOT-анализа для оценки политической ситуации.
9. Матрица SWOT-анализа как основа моделирования политических стратегий в анализе ситуации.
10. Базы данных Ивент-анализа и их специфика.
11. Подготовка исходного массива данных для проведение практического занятия по выбору преподавателя (описание проблемной ситуации).
12. История становления сценарного метода. Какие особенности западной и отечественной традиции в использовании сценарного метода?
13. В чем специфика ситуационного и нормативного сценарного подхода?
14. Операциональные понятия (внутренние, внешние факторы, факторы прогнозного фона факторы управления, сценарные параметры)
15. Блок-схема сценария.
16. Проблема неопределенности в сценарии.
17. Факторы выбора методики составления сценария.
18. Особенности поискового и нормативного подходов к разработке сценария.
19. Матрица взаимовлияния факторов и порядок ее составления
20. Понятие Форсайта. Особенности терминологии.
21. Исторические этапы становления Форсайта.
22. Подходы к проектированию форсайт-исследований. Принципы Форсайта.
23. Принципы организации форсайт-исследований. Этапы и методы Форсайта.
24. Структура методов Форсайта и особенности применения его инструментов.
25. Экспертная процедура Дельфи и ее черты.
26. Этапы проведения экспертного опроса Дельфи.
27. Опрос экспертов. Экспертные оценки. Анализ оценок экспертов.
28. Итоговый экспертный прогноз.
29. Эволюционная парадигма в историческом прогнозировании.

30. Понятие и основные подходы к историческому прогнозированию.
31. Проблема усовершенствования метода.
32. Новые элементы улучшения интуитивного мышления.
33. Назовите принципиальные особенности метода «мозгового штурма».
34. Философия исторического прогнозирования.
35. Философия истории Канта и Фихте: общие перспективы мирового развития.
36. Художественно-интуитивное предвидение Ф. Достоевского.
37. Долговременные глобальные прогнозы: теория общественно-экономических формаций (К. Маркс).
38. Модели возможного будущего. М. Вебера, М. Дюркгейма.
39. Постиндустриальное общество (Д. Белл),
40. Культуроцентристская парадигма (А.С. Панарин),
41. Мир-системная парадигма (И. Валлерстайн – Ф. Бродель), и
42. Информационное общество (А. Урсул),
43. Модель грядущего конфликта (С. Хантингтон)
44. Философия исторического прогнозирования: циклы и ритмы российской истории (модель В. Пантина и В. Лапкина)
45. Модели будущего в работе К. Ясперса «Смысл и назначение истории».

**Аналитическое задание** представляет собой политологический анализ конкретного первоисточника по заданию преподавателя. Это может быть теоретическая статья, глава из монографии и др. Студент должен дать краткий письменный анализ документа.

#### **4.5 Методические материалы, определяющие процедуры оценивания знаний, умений, навыков и (или) опыта деятельности, характеризующих этапы формирования компетенций**

Промежуточная аттестация по дисциплине (модулю) проводится в соответствии с Положением о промежуточной аттестации обучающихся по основным профессиональным образовательным программам высшего образования – программ бакалавриата/магистратуры/специалитета в Российском государственном социальном университете и Положение о балльно-рейтинговой системе оценки успеваемости обучающихся по основным профессиональным образовательным программам высшего образования - программам бакалавриата, программам специалитета, программам магистратуры в Российском государственном социальном университете.

На промежуточную аттестацию отводится 20 рейтинговых баллов.

Ответы обучающегося на контрольном мероприятии промежуточной аттестации оцениваются педагогическим работником по 20 - балльной шкале, а итоговая оценка по дисциплине (модулю) выставляется по пятибалльной системе для экзамена/дифференцированного зачета и по системе зачтено/не зачтено для зачета.

Критерии выставления оценки определяются Положением о балльно-рейтинговой системе оценки успеваемости обучающихся по основным профессиональным образовательным программам высшего образования - программам бакалавриата, программам специалитета, программам магистратуры в Российском государственном социальном университете.

## 5.1. Перечень основной и дополнительной учебной литературы для освоения дисциплины (модуля)

### 5.1.1. Основная литература

1. Ахременко, А. С. Политический анализ и прогнозирование в 2 ч. Часть 1 : учебник и практикум для вузов / А. С. Ахременко. — 2-е изд., испр. и доп. — Москва : Издательство Юрайт, 2021. — 180 с. — (Высшее образование). — ISBN 978-5-534-07223-5. — Текст : электронный // ЭБС Юрайт [сайт]. — URL: <https://urait.ru/bcode/469976> (дата обращения: 31.05.2022).

2. Ахременко, А. С. Политический анализ и прогнозирование в 2 ч. Часть 2 : учебник и практикум для вузов / А. С. Ахременко. — 2-е изд., испр. и доп. — Москва : Издательство Юрайт, 2021. — 221 с. — (Высшее образование). — ISBN 978-5-534-07227-3. — Текст : электронный // ЭБС Юрайт [сайт]. — URL: <https://urait.ru/bcode/470519> (дата обращения: 31.05.2022)

### 5.1.2. Дополнительная литература

3. Политический анализ и прогнозирование : учебник для вузов / под общей редакцией В. А. Семенова. — 2-е изд. — Москва : Издательство Юрайт, 2021. — 433 с. — (Высшее образование). — ISBN 978-5-534-12707-2. — Текст : электронный // ЭБС Юрайт [сайт]. — URL: <https://urait.ru/bcode/473939> (дата обращения: 31.05.2022).

4. Туронок, С. Г. Политический анализ и прогнозирование : учебник для вузов / С. Г. Туронок. — Москва : Издательство Юрайт, 2021. — 291 с. — (Высшее образование). — ISBN 978-5-534-00486-1. — Текст : электронный // ЭБС Юрайт [сайт]. — URL: <https://urait.ru/bcode/469303> (дата обращения: 31.05.2022).

## 1.2 Перечень ресурсов информационно-коммуникационной сети «Интернет», необходимых для освоения дисциплины (модуля)

№№	Название электронного ресурса	Описание электронного ресурса	Используемый для работы адрес
1.	ЭБС «Университетская библиотека онлайн»	Электронная библиотека, обеспечивающая доступ высших и средних учебных заведений, публичных библиотек и корпоративных пользователей к наиболее востребованным материалам по всем отраслям знаний от ведущих российских издательств	<a href="http://biblioclub.ru/">http://biblioclub.ru/</a>
2.	Научная электронная библиотека eLIBRARY.ru	Крупнейший российский информационно-аналитический портал в области науки, технологии, медицины и образования, содержащий рефераты и полные тексты более 34 млн научных публикаций и патентов	<a href="http://elibrary.ru/">http://elibrary.ru/</a>

3.	Образовательная платформа Юрайт	Электронно-библиотечная система для ВУЗов, ССУЗов, обеспечивающая доступ к учебникам, учебной и методической литературе по различным дисциплинам.	<a href="https://urait.ru/">https://urait.ru/</a>
4.	База данных "EastView"	Полнотекстовая база данных периодических изданий	<a href="http://ebiblioteka.ru/">http://ebiblioteka.ru/</a>
5.	База данных международного индекса научного цитирования "Scopus"	Библиографическая и реферативная база данных и инструмент для отслеживания цитируемости статей, опубликованных в научных изданиях	<a href="http://www.scopus.com/">http://www.scopus.com/</a>
6.	Международный индекс научного цитирования "Web of Science"	Поисковая интернет-платформа, объединяющая реферативные базы данных публикаций в научных журналах и патентов, в том числе базы, учитывающие взаимное цитирование публикаций. Web of Science охватывает материалы по естественным, техническим, общественным, гуманитарным наукам и искусству.	<a href="http://webofknowledge.com">http://webofknowledge.com</a>
7.	Электронная библиотека "Grebennikon"	Библиотека предоставляет доступ более чем к 30 журналам, выпускаемых Издательским домом "Гребенников".	<a href="https://grebennikon.ru/">https://grebennikon.ru/</a>

### 5.3 Методические указания для обучающихся по освоению дисциплины (модуля)

Освоение обучающимся дисциплины (модуля) «Политический анализ и прогнозирование» предполагает изучение материалов дисциплины на аудиторных занятиях и в ходе самостоятельной работы. Аудиторные занятия проходят в форме лекций, семинаров и практических занятий. Самостоятельная работа включает разнообразный комплекс видов и форм работы обучающихся.

Для успешного освоения дисциплины (модуля) и достижения поставленных целей необходимо внимательно ознакомиться с рабочей программы дисциплины (модуля), доступной в электронной информационно-образовательной среде РГСУ.

Следует обратить внимание на списки основной и дополнительной литературы, на предлагаемые преподавателем ресурсы информационно-телекоммуникационной сети Интернет. Эта информация необходима для самостоятельной работы обучающегося.

При подготовке к аудиторным занятиям необходимо помнить особенности каждой формы его проведения.

Подготовка к учебному занятию лекционного типа заключается в следующем.

С целью обеспечения успешного обучения обучающийся должен готовиться к лекции, поскольку она является важнейшей формой организации учебного процесса, поскольку:

- знакомит с новым учебным материалом;
- разъясняет учебные элементы, трудные для понимания;
- систематизирует учебный материал;
- ориентирует в учебном процессе.

С этой целью:

- внимательно прочитайте материал предыдущей лекции;
- ознакомьтесь с учебным материалом по учебнику и учебным пособиям с темой прочитанной лекции;
- внесите дополнения к полученным ранее знаниям по теме лекции на полях лекционной тетради;
- запишите возможные вопросы, которые вы зададите лектору на лекции по материалу изученной лекции;
- постарайтесь уяснить место изучаемой темы в своей подготовке;
- узнайте тему предстоящей лекции (по тематическому плану, по информации лектора) и запишите информацию, которой вы владеете по данному вопросу.

#### Подготовка к занятию семинарского типа

При подготовке и работе во время проведения лабораторных работ и занятий семинарского типа следует обратить внимание на следующие моменты: на процесс предварительной подготовки, на работу во время занятия, обработку полученных результатов, исправление полученных замечаний.

Предварительная подготовка к учебному занятию семинарского типа заключается в изучении теоретического материала в отведенное для самостоятельной работы время, ознакомление с инструктивными материалами с целью осознания задач лабораторной работы/практического занятия, техники безопасности при работе с приборами, веществами.

#### Работа во время проведения учебного занятия семинарского типа включает:

- консультирование студентов преподавателями и вспомогательным персоналом с целью предоставления исчерпывающей информации, необходимой для самостоятельного выполнения предложенных преподавателем задач, ознакомление с правилами техники безопасности при работе в лаборатории;
- самостоятельное выполнение заданий согласно обозначенной учебной программой тематики.

Обработка, обобщение полученных результатов лабораторной работы проводится обучающимися самостоятельно или под руководством преподавателя (в зависимости от степени сложности поставленных задач). В результате оформляется индивидуальный отчет. Подготовленная к сдаче на контроль и оценку работа сдается преподавателю. Форма отчетности может быть письменная, устная или две одновременно. Главным результатом в данном случае служит получение положительной оценки по каждой лабораторной работе/практическому занятию. Это является необходимым условием при проведении рубежного контроля и допуска к зачету/дифференцированному зачету/экзамену. При получении неудовлетворительных результатов обучающийся имеет право в дополнительное время пересдать преподавателю работу до проведения промежуточной аттестации.

#### Самостоятельная работа.

Для более углубленного изучения темы задания для самостоятельной работы рекомендуется выполнять параллельно с изучением данной темы. При выполнении заданий по возможности используйте наглядное представление материала. Более подробная информация о самостоятельной работе представлена в разделах «Учебно-методическое обеспечение

самостоятельной работы по дисциплине (модулю)», «Методические указания к самостоятельной работе по дисциплине (модулю)».

#### **5.4 Информационно-технологическое обеспечение образовательного процесса по дисциплине (модулю)**

##### **5.4.1. Средства информационных технологий**

1. Персональные компьютеры;
2. Средства доступа к Интернет;
3. Проектор.

##### **5.4.2. Программное обеспечение**

1. Операционная система Windows 7
2. Microsoft Office Professional Plus 2007 Russian Academic OPEN No Level
3. Справочно-правовая система Консультант+
4. Acrobat Reader DC
5. 7-Zip
6. SKY DNS
7. TrueConf(client)

##### **5.4.3. Информационные справочные системы**

<b>№№</b>	<b>Название электронного ресурса</b>	<b>Описание электронного ресурса</b>	<b>Используемый для работы адрес</b>
1.	ЭБС «Университетская библиотека онлайн»	Электронная библиотека, обеспечивающая доступ высших и средних учебных заведений, публичных библиотек и корпоративных пользователей к наиболее востребованным материалам по всем отраслям знаний от ведущих российских издательств	<a href="http://biblioclub.ru/">http://biblioclub.ru/</a>
2.	Научная электронная библиотека eLIBRARY.ru	Крупнейший российский информационно-аналитический портал в области науки, технологии, медицины и образования, содержащий рефераты и полные тексты более 34 млн научных публикаций и патентов	<a href="http://elibrary.ru/">http://elibrary.ru/</a>
3.	Образовательная платформа Юрайт	Электронно-библиотечная система для ВУЗов, ССУЗов, обеспечивающая доступ к учебникам, учебной и	<a href="https://urait.ru/">https://urait.ru/</a>



		методической литературе по различным дисциплинам.	
4.	База данных "EastView"	Полнотекстовая база данных периодических изданий	<a href="http://ebiblioteka.ru/">http://ebiblioteka.ru/</a>
5.	База данных международного индекса научного цитирования "Scopus"	Библиографическая и реферативная база данных и инструмент для отслеживания цитируемости статей, опубликованных в научных изданиях	<a href="http://www.scopus.com/">http://www.scopus.com/</a>
6.	Международный индекс научного цитирования "Web of Science"	Поисковая интернет-платформа, объединяющая реферативные базы данных публикаций в научных журналах и патентов, в том числе базы, учитывающие взаимное цитирование публикаций. Web of Science охватывает материалы по естественным, техническим, общественным, гуманитарным наукам и искусству.	<a href="http://webofknowledge.com">http://webofknowledge.com</a>
7.	Электронная библиотека "Grebennikon"	Библиотека предоставляет доступ более чем к 30 журналам, выпускаемых Издательским домом "Гребенников".	<a href="https://grebennikon.ru/">https://grebennikon.ru/</a>

### 5.5 Материально-техническое обеспечение образовательного процесса по учебной дисциплине

Для изучения дисциплины (модуля) «Политический анализ и прогнозирование» в рамках реализации основной профессиональной образовательной программы высшего образования – программы бакалавриата по направлению подготовки/специальности 41.03.04 «*Политология*».

**Учебная аудитория для занятий лекционного типа** оснащена специализированной мебелью (стол для преподавателя, парты, стулья, доска для написания мелом); техническими средствами обучения (видеопроекционное оборудование, средства звуковоспроизведения, экран и имеющие выход в сеть Интернет).

**Учебная аудитория для занятий семинарского типа:** оснащена специализированной мебелью (стол для преподавателя, парты, стулья, доска для написания мелом); техническими средствами обучения (видеопроекционное оборудование, средства звуковоспроизведения, экран и имеющие выход в сеть Интернет).

**Помещения для самостоятельной работы обучающихся:** оснащены специализированной мебелью (парты, стулья) техническими средствами обучения (персональные компьютеры с доступом в сеть Интернет и обеспечением доступа в электронно-информационную среду университета, программным обеспечением).

## **5.6 Образовательные технологии**

При реализации дисциплины (модуля) «Политический анализ и прогнозирование» применяются различные образовательные технологии, в том числе технологии электронного обучения.

Освоение дисциплины (модуля) «Политический анализ и прогнозирование» предусматривает использование в учебном процессе активных и интерактивных форм проведения учебных занятий в форме деловых игр, разбора конкретных ситуаций, решения логических и ситуационных задач в сочетании с внеаудиторной работой с целью формирования и развития профессиональных навыков обучающихся.

При освоении дисциплины (модуля) «Политический анализ и прогнозирование» предусмотрено применением электронного обучения.

Учебные часы дисциплины «Политический анализ и прогнозирование» предусматривают классическую контактную работу преподавателя с обучающимся в аудитории и контактную работу посредством электронной информационно-образовательной среды в синхронном и асинхронном режиме (вне аудитории) посредством применения возможностей компьютерных технологий (электронная почта, электронный учебник, тестирование, вебинар, видеофильм, презентация, форум и др.).

В рамках дисциплины (модуля) «Политический анализ и прогнозирование» предусмотрены встречи с руководителями и работниками организаций, деятельность которых связана с направленностью реализуемой основной профессиональной образовательной программы высшего образования – программы бакалавриата.

## ЛИСТ РЕГИСТРАЦИИ ИЗМЕНЕНИЙ

№ п/п	Содержание изменения	Реквизиты документа об утверждении изменения	Дата введения изменения
1.	<p>Утверждена и введена в действие решением Ученого совета гуманитарного факультета на основании Федерального государственного образовательного стандарта высшего образования по направлению подготовки 41.03.04 «Политология» (уровень бакалавриата), утвержденного приказом Министерства образования и науки Российской Федерации от 23 августа 2017 г. № 814.</p>	<p>Протокол заседания Ученого совета гуманитарного факультета № 10 от «26» мая 2020 года</p>	<p>01.09.2020</p>
1.	<p>Актуализирована с учетом развития науки, культуры, экономики, техники, технологий и социальной сферы</p>	<p>Протокол заседания Ученого совета гуманитарного факультета №12 от «31» мая 2022 года</p>	<p>01.09.2022</p>
2.		<p>Протокол заседания Ученого совета № _____ от «_____» сентября 20____ года</p>	<p>____.____.____</p>
3.		<p>Протокол заседания кафедры № _____ от «_____» сентября 20____ года</p>	<p>____.____.____</p>



Министерство науки и высшего образования Российской Федерации  
Федеральное государственное бюджетное образовательное учреждение  
высшего образования  
«Российский государственный социальный университет»

УТВЕРЖДАЮ

Заведующая кафедрой

  
Скороходова Елена Юрьевна

«27» апреля 2023 года

МЕТОДИЧЕСКИЕ МАТЕРИАЛЫ ПО ДИСЦИПЛИНЕ (МОДУЛЮ)

## РУССКИЙ ЯЗЫК И КУЛЬТУРА РЕЧИ

Направление подготовки

*41.03.04 «Политология»*

Направленность

*«Современная политология и прикладная политическая работа»*

ОБРАЗОВАТЕЛЬНАЯ ПРОГРАММА ВЫСШЕГО ОБРАЗОВАНИЯ - ПРОГРАММА  
БАКАЛАВРИАТА

Форма обучения

*Очно-заочная*

Москва 2023

Методические материалы по дисциплине (модулю) «Русский язык и культура речи» разработаны на основании федерального государственного образовательного стандарта высшего образования – бакалавриата по направлению подготовки 41.03.04 Политология, утвержденного приказом Министерства образования и науки Российской Федерации от 23.08.2017 г., № 814, учебного плана по основной профессиональной образовательной программе высшего образования - программы бакалавриата по направлению подготовки 41.03.04 Политология.

Методические материалы по дисциплине (модулю) разработаны рабочей группой в составе: Скороходова Елена Юрьевна, доктор филологических наук, доцент; Алешина Лариса Николаевна, кандидат филологических наук, доцент.

Методические материалы по дисциплине (модулю) обсуждены и утверждены на заседании кафедры русского языка и литературы  
Протокол № 7 от «27» апреля 2023 года

Зав. кафедрой русского  
языка и литературы,  
доктор филологических наук,  
доцент



Е.Ю.Скороходова

Методические материалы по дисциплине (модулю) рецензированы и рекомендованы к утверждению:

Доктор филологических наук, доцент  
кафедры русской словесности и  
межкультурной коммуникации  
Государственного института  
русского языка им. А.С.Пушкина



Л.В.Селезнева

(подпись)

Доктор педагогических наук,  
профессор кафедры иностранных  
языков и культур РГСУ



Л.А.Апанасюк

(подпись)

## СОДЕРЖАНИЕ

1. МЕТОДИЧЕСКИЕ МАТЕРИАЛЫ К ЛЕКЦИОННЫМ, СЕМИНАРСКИМ/ПРАКТИЧЕСКИМ ЗАНЯТИЯМ.....	4
1.1. Методические материалы к проведению лекционных занятий по дисциплине (модулю).....	4
1.2. Методические материалы по подготовке к практическим занятиям по дисциплине (модулю).....	5
1.3. Учебно-наглядные пособия по разделам (темам) дисциплины (модуля).....	9
2. МЕТОДИЧЕСКИЕ РЕКОМЕНДАЦИИ ДЛЯ ОБУЧАЮЩИХСЯ ПО ОСВОЕНИЮ ДИСЦИПЛИНЫ (МОДУЛЯ) И САМОСТОЯТЕЛЬНОЙ РАБОТЕ.....	22
3. МЕТОДИЧЕСКИЕ МАТЕРИАЛЫ, ОПРЕДЕЛЯЮЩИЕ ПРОЦЕДУРЫ ОЦЕНИВАНИЯ ЗНАНИЙ, УМЕНИЙ, НАВЫКОВ И (ИЛИ) ОПЫТА ДЕЯТЕЛЬНОСТИ, ХАРАКТЕРИЗУЮЩИХ ЭТАПЫ ФОРМИРОВАНИЯ КОМПЕТЕНЦИЙ.....	31
3.1. Организационные основы применения балльно-рейтинговой системы оценки успеваемости обучающихся по дисциплине (модулю).....	32
3.2. Проведение текущего контроля успеваемости обучающихся по дисциплине (модулю) в соответствии с балльно-рейтинговой системой оценки успеваемости обучающегося.....	32
3.3. Проведение промежуточной аттестации обучающихся по дисциплине (модулю) в соответствии с балльно-рейтинговой системой оценки успеваемости обучающегося.....	33
Приложение № 1 к методическим материалам по дисциплине (модулю). Конспекты лекционных занятий по дисциплине (модулю).....	35
Приложение № 2 к методическим материалам по дисциплине (модулю). Конспекты практических (семинарских) занятий по дисциплине (модулю).....	52
Приложение № 3 к методическим материалам по дисциплине (модулю). Учебно-наглядные пособия по дисциплине (модулю).....	58
ЛИСТ РЕГИСТРАЦИИ ИЗМЕНЕНИЙ.....	61

# 1. МЕТОДИЧЕСКИЕ МАТЕРИАЛЫ К ЛЕКЦИОННЫМ, СЕМИНАРСКИМ/ПРАКТИЧЕСКИМ ЗАНЯТИЯМ

## 1.1. Методические материалы к проведению лекционных занятий по дисциплине (модулю)

Лекция - один из методов обучения, одна из основных системообразующих форм организации учебного процесса в вузе. Лекционное занятие представляет собой систематическое, последовательное, монологическое изложение педагогическим работником учебного материала, как правило, теоретического характера. Такое занятие представляет собой элемент технологии представления учебного материала путем логически стройного, систематически последовательного и ясного изложения.

Цель лекции – организация целенаправленной познавательной деятельности обучающихся по овладению программным материалом дисциплины (модуля). Чтение курса лекций позволяет дать связанное, последовательное изложение материала в соответствии с новейшими данными науки, сообщить слушателям основное содержание предмета в целостном, систематизированном виде. В ряде случаев лекция выполняет функцию основного источника информации: при отсутствии учебников и учебных пособий, чаще по новым курсам; в случае, когда новые научные данные по той или иной теме не нашли отражения в учебниках; отдельные разделы и темы очень сложны для самостоятельного изучения. В таких случаях только лектор может методически помочь обучающимся в освоении сложного материала.

Возможные формы проведения лекций:

- Вводная лекция – один из наиболее важных и трудных видов лекции при чтении систематических курсов. От успеха этой лекции во многом зависит успех усвоения всего курса. Она может содержать: определение дисциплины (модуля); краткую историческую справку о дисциплине (модуле); цели и задачи дисциплины (модуля), ее роль в общей системе обучения и связь со смежными дисциплинами (модулями); основные проблемы (понятия и определения) данной науки; основную и дополнительную учебную литературу; особенности самостоятельной работы обучающихся над дисциплиной (модулем) и формы участия в научно-исследовательской работе; отчетность по курсу.

- Информационная лекция ориентирована на изложение и объяснение обучающимся научной информации, подлежащей осмыслению и запоминанию. Это самый традиционный тип лекций в практике высшей школы.

- Заключительная лекция предназначена для обобщения полученных знаний и раскрытия перспектив дальнейшего развития данной науки.

- Обзорная лекция – это систематизация научных знаний на высоком уровне, допускающая большое число ассоциативных связей в процессе осмысления информации, излагаемой при раскрытии внутрисубъектной и межпредметной связей, исключая детализацию и конкретизацию. Как правило, стержень излагаемых теоретических положений составляет научно-понятийная и концептуальная основа всего курса или крупных его разделов.

- Лекция-беседа - непосредственный контакт педагогического работника с аудиторией - диалог. По ходу лекции педагогический работник задает вопросы для выяснения мнений и уровня осведомленности обучающихся по рассматриваемой проблеме.

- Лекция-дискуссия - свободный обмен мнениями в ходе изложения лекционного материала. Педагогический работник активизирует участие в обсуждении отдельными вопросами, сопоставляет между собой различные мнения и тем самым развивает дискуссию, стремясь направить ее в нужное русло.

- Лекция с применением обратной связи включает в себе то, что в начале и конце каждого раздела лекции задаются вопросы. Первый - для того, чтобы узнать, насколько обучающиеся ориентируются в излагаемом материале, вопрос в конце раздела предназначен для выяснения степени усвоения только что изложенного материала. При

неудовлетворительных результатах контрольного опроса педагогический работник возвращается к уже прочитанному разделу, изменив при этом методику подачи материала.

- Проблемная лекция опирается на логику последовательно моделируемых проблемных ситуаций путем постановки проблемных вопросов или предъявления проблемных задач. Проблемный вопрос - это диалектическое противоречие, требующее для своего решения размышления, сравнения, поиска, приобретения и применения новых знаний. Проблемная задача содержит дополнительную вводную информацию и при необходимости некоторые ориентиры поиска ее решения.

- Программированная лекция - консультация – педагогический работник сам составляет и предлагает обучающимся вопросы. На подготовленные вопросы педагогический работник сначала просит ответить обучающихся, а затем проводит анализ и обсуждение неправильных ответов. В лекциях можно использовать наглядные материалы, а также подготовить презентацию. Что касается презентации, то в качестве визуальной поддержки ее можно органично интегрировать во все вышеупомянутые лекции. В то же время лекцию-презентацию возможно выделить и в качестве самостоятельной формы. Лекция-презентация должна отражать суть основных и (или) проблемных вопросов лекции, на которые особо следует обратить внимание обучающихся. В условиях применения активного метода проведения занятий презентация представляется весьма удачным способом донесения информации до слушателей. Единственное, на что следует обратить внимание при подготовке слайдов, - это их оформление и текст. Слайд не должен быть перегружен картинками и лишней информацией, которая будет отвлекать от основного аспекта того или иного вопроса лекции. Во время лекции можно задавать вопросы аудитории в отношении того или иного слайда, тем самым еще больше вовлекая обучающихся в проблематику.

### **Краткое содержание лекционных занятий**

<b>Наименование разделов и тем</b>	<b>Содержание учебного материала</b>
<b>РАЗДЕЛ 1.</b>	
Тема 1.1. Русский язык как государственный язык Российской Федерации. Языковая политика. Происхождение и функции языка в современном обществе.	Происхождение и основные функции языка в современном обществе. Язык как естественная и небиологическая система знаков. Социальная природа языка. Этапы культурного развития языка. Литературный язык и государственный язык. Взаимодействие языка и общества. Языковая политика.
Тема 1.2. Основные аспекты культуры речи – нормативный, коммуникативный, этический. Виды норм. Основные принципы русской орфографии.	Основные аспекты культуры речи – нормативный, коммуникативный, этический. Виды норм и уровни языковой системы. Нормы устной и письменной речи. Основные принципы русской орфографии: морфологический, фонетический, традиционный, дифференцирующий.
Тема 1.3. Функциональные стили русского литературного языка как типовые коммуникативные ситуации. Особенности построения текстов разных стилей.	Коммуникативный аспект культуры речи. Функциональные стили и функциональные разновидности русского литературного языка как типовые коммуникативные ситуации. Язык художественной литературы и литературный язык. Особенности разговорной речи. Научный стиль и терминология. Официально-деловой стиль и виды документов.

#### **1.2. Методические материалы по подготовке к практическим занятиям по дисциплине (модулю)**

Практические (семинарские) занятия - одна из форм учебного занятия, направленная на развитие самостоятельности обучающихся и приобретение умений и навыков. Данные



учебные занятия углубляют, расширяют, детализируют полученные ранее знания. Практическое занятие предполагает выполнение обучающимися по заданию и под руководством преподавателей одной или нескольких практических работ.

Цель практических занятий и семинаров состоит в развитии познавательных способностей, самостоятельности мышления и творческой активности обучающихся; углублении, расширении, детализировании знаний, полученных на лекции в обобщенной форме, и содействии выработке навыков профессиональной деятельности. В отдельных случаях на практических занятиях и семинарах руководителем занятия сообщаются дополнительные знания.

Для достижения поставленных целей и решения требуемого перечня задач практические занятия и семинары проводятся традиционными технологиями или с использованием активных и интерактивных образовательных технологий.

Возможные формы проведения практических (семинарских) занятий:

- Деловая игра - это метод группового обучения совместной деятельности в процессе решения общих задач в условиях максимально возможного приближения к реальным проблемным ситуациям. Имитационные игры - на занятиях имитируется деятельность какой-либо организации, предприятия или его подразделения. Имитироваться могут события, конкретная деятельность людей (деловое совещание, обсуждение плана) и обстановка, условия, в которых происходит событие или осуществляется деятельность (кабинет начальника цеха, зал заседаний). Исполнение ролей (ролевые игры) - в этих играх отрабатывается тактика поведения, действий, выполнение функций и обязанностей конкретного лица. Для проведения игр с исполнением роли разрабатывается модель-пьеса ситуации, между студентами распределяются роли с «обязательным содержанием», характеризующиеся различными интересами; в процессе их взаимодействия должно быть найдено компромиссное решение. «Деловой театр» (метод инсценировки) - в нем разыгрывается какая-либо ситуация, поведение человека в этой обстановке, обучающийся должен вжиться в образ определенного лица, понять его действия, оценить обстановку и найти правильную линию поведения. Основная задача метода инсценировки - научить ориентироваться в различных обстоятельствах, давать объективную оценку своему поведению, учитывать возможности других людей, влиять на их интересы, потребности и деятельность, не прибегая к формальным атрибутам власти, к приказу.

- Игровое проектирование - является практическим занятием или циклом занятий, суть которых состоит в разработке инженерного, конструкторского, технологического и других видов проектов в игровых условиях, максимально воссоздающих реальность. Этот метод отличается высокой степенью сочетания индивидуальной и совместной работы обучающихся.

- Познавательно-дидактические игры не относятся к деловым играм. Они предполагают лишь включение изучаемого материала в необычный игровой контекст и иногда содержат лишь элементы ролевых игр. Такие игры могут проводиться в виде копирования научных, культурных, социальных явлений (конкурс знатоков, «Поле чудес», КВН и т.д.) и в виде предметно-содержательных моделей, (например, игры-путешествия, когда надо разработать рациональный маршрут, пользуясь различными картами).

- Анализ конкретных ситуаций. Конкретная ситуация – это любое событие, которое содержит в себе противоречие или вступает в противоречие с окружающей средой. Ситуации могут нести в себе как позитивный, так и отрицательный опыт. Все ситуации делятся на простые, критические и экстремальные.

- Кейс-метод (от английского case – случай, ситуация) – усовершенствованный метод анализа конкретных ситуаций, метод активного проблемно-ситуационного анализа, основанный на обучении путем решения конкретных задач – ситуаций (решение кейсов). Непосредственная цель метода case-study - обучающиеся должны проанализировать ситуацию, разобраться в сути проблем, предложить возможные решения и выбрать лучшее из них. Кейсы делятся на практические (отражающие реальные жизненные ситуации), обучающие (искусственно созданные, содержащие значительные элемент условности при отражении в нем жизни) и исследовательские (ориентированные на проведение исследовательской деятельности посредством применения метода моделирования). Метод конкретных ситуаций (метод case-study) относится к неигровым имитационным активным методам обучения.

- Тренинг (англ. training от train — обучать, воспитывать) – метод активного обучения, направленный на развитие знаний, умений и навыков и социальных установок. Тренинг – форма интерактивного обучения, целью которого является развитие компетентности межличностного и профессионального поведения в общении. Достоинство тренинга заключается в том, что он обеспечивает активное вовлечение всех участников в процесс обучения. Можно выделить основные типы тренингов по критерию направленности воздействия и изменений – навыковый, психотерапевтический, социально-психологический, бизнес-тренинг.

- Метод Сократа (Майевтика) – метод вопросов, предполагающих критическое отношение к догматическим утверждениям, называется еще как метод «сократовской иронии». Это умение извлекать скрытое в человеке знание с помощью искусных наводящих вопросов, подразумевающего короткий, простой и заранее предсказуемый ответ.

- Интерактивная лекция – выступление ведущего обучающего перед большой аудиторией с применением следующих активных форм обучения: дискуссия, беседа, демонстрация слайдов или учебных фильмов, мозговой штурм.

- Групповая, научная дискуссия, диспут Дискуссия — это целенаправленное обсуждение конкретного вопроса, сопровождающееся обменом мнениями, идеями между двумя и более лицами. Задача дискуссии - обнаружить различия в понимании вопроса и в споре установить истину. Дискуссии могут быть свободными и управляемыми. К технике управляемой дискуссии относятся: четкое определение цели, прогнозирование реакции оппонентов, планирование своего поведения, ограничение времени на выступления и их заданная очередность. Разновидностью свободной дискуссии является форум, где каждому желающему дается неограниченное время на выступление, при условии, что его выступление вызывает интерес аудитории. Каждый конкретный форум имеет свою тематику — достаточно широкую, чтобы в её пределах можно было вести многоплановое обсуждение.

- Дебаты – это чётко структурированный и специально организованный публичный обмен мыслями между двумя сторонами по актуальным темам. Это разновидность публичной дискуссии участников дебатов, направляющая на переубеждение в своей правоте третьей стороны, а не друг друга. Поэтому вербальные и невербальные средства, которые используются участниками дебатов, имеют целью получения определённого результата — сформировать у слушателей положительное впечатление от собственной позиции.

- Метод работы в малых группах. Групповое обсуждение кого-либо вопроса направлено на достижение лучшего взаимопонимания и нахождения истины. Групповое обсуждение способствует лучшему усвоению изучаемого материала. Оптимальное количество участников - 5-7 человек. Перед обучающимися ставится проблема, выделяется определенное время, в течение которого они должны подготовить аргументированный обдуманный ответ.

Педагогический работник может устанавливать правила проведения группового обсуждения – задавать определенные рамки обсуждения, ввести алгоритм выработки общего мнения, назначить лидера и др.

- Круглый стол - общество, собрание в рамках более крупного мероприятия (съезда, симпозиума, конференции). Мероприятие, как правило, на которое приглашаются эксперты и специалисты из разных сфер деятельности для обсуждения актуальных вопросов. Данная модель обсуждения, основываясь на соглашениях, в качестве итогов даёт результаты, которые, в свою очередь, являются новыми соглашениями.

- Коллоквиум - (лат. colloquium — разговор, беседа) - одна из форм учебных занятий в системе образования, имеющая целью выяснение и повышение знаний обучающихся. На коллоквиумах обсуждаются: отдельные части, разделы, темы, вопросы изучаемого курса (обычно не включаемые в тематику семинарских и других практических учебных занятий), рефераты, проекты и др. работы обучающихся. Это научные собрания, на которых заслушиваются и обсуждаются доклады. Коллоквиум – это и форма контроля, массового опроса, позволяющая преподавателю в сравнительно небольшой срок выяснить уровень знаний студентов по данной теме дисциплины. Коллоквиум проходит обычно в форме дискуссии, в ходе которой обучающимся предоставляется возможность высказать свою точку зрения на рассматриваемую проблему, учиться обосновывать и защищать ее. Аргументируя и отстаивая свое мнение, обучающийся в то же время демонстрирует, насколько глубоко и осознанно он усвоил изученный материал.

- Метод «мозговой штурм» (мозговой штурм, мозговая атака, англ. brainstorming) — оперативный метод решения проблемы на основе стимулирования творческой активности, при котором участникам обсуждения предлагают высказывать как можно большее количество вариантов решения, в том числе самых фантастичных. Затем из общего числа высказанных идей отбирают наиболее удачные, которые могут быть использованы на практике. Является методом экспертного оценивания.

- Метод проектов - это способ достижения дидактической цели через детальную разработку проблемы (технологию), которая должна завершиться вполне реальным, осязаемым практическим результатом, оформленным тем или иным образом; это совокупность приёмов, действий обучающихся в их определённой последовательности для достижения поставленной задачи – решения проблемы, лично значимой для учащихся и оформленной в виде некоего конечного продукта. Основное предназначение метода проектов состоит в предоставлении учащимся возможности самостоятельного приобретения знаний в процессе решения практических задач или проблем, требующего интеграции знаний из различных предметных областей.

- Брифинг - (англ. briefing от англ. brief – короткий, недолгий) – краткая пресс-конференция, посвященная одному вопросу. Основное отличие: отсутствует презентационная часть. То есть практически сразу идут ответы на вопросы журналистов.

- Метод портфолио (итал. portfolio — 'портфель, англ. - папка для документов) - современная образовательная технология, в основе которой используется метод аутентичного оценивания результатов образовательной и профессиональной деятельности. Портфолио как подборка сертифицированных достижений, наиболее значимых работ и отзывов на них.

### **Вопросы для самоподготовки к практическим (семинарским) занятиям по разделам (темам) дисциплины (модуля)**

#### **РАЗДЕЛ 1.**

**Тема 1.1. Русский язык как государственный язык Российской Федерации. Языковая политика. Происхождение и функции языка в современном обществе.**

**Вопросы для самоподготовки:**

1. Язык как естественная и небιологическая система знаков.
2. Основные функции языка.
3. Основные аспекты языковой политики.
4. Формы взаимодействия языка и общества.
5. Признаки и свойства литературного языка.

**Тема 1.2. Основные аспекты культуры речи – нормативный, коммуникативный, этический. Виды норм. Основные принципы русской орфографии.**

**Вопросы для самоподготовки:**

1. Нормативный аспект культуры речи.
2. Коммуникативный аспект культуры речи.
3. Этический аспект культуры речи.
4. Уровни языковой системы и соответствующие им нормы.
5. Орфоэпические и акцентологические нормы русского литературного языка.
6. Лексические и фразеологические нормы.
7. Словообразовательные и морфологические нормы.
8. Синтаксические и пунктуационные нормы.
9. Морфологический принцип русской орфографии и условия его реализации.
10. Фонетический принцип русской орфографии и условия его реализации.

**Тема 1.3. Функциональные стили русского литературного языка как типовые коммуникативные ситуации. Особенности построения текстов разных стилей.**

**Вопросы для самоподготовки:**

1. Коммуникативный аспект культуры речи.
2. Функциональные стили и функциональные разновидности русского литературного языка как типовые коммуникативные ситуации.
3. Язык художественной литературы и литературный язык.
4. Особенности разговорной речи.
5. Научный стиль и терминология.
6. Официально-деловой стиль и виды документов.

**1.3. Учебно-наглядные пособия по разделам (темам) дисциплины (модуля)**

**Раздел 1.**

**Тема 1.1. Русский язык как государственный язык Российской Федерации. Языковая политика. Происхождение и функции языка в современном обществе.**

Федеральный закон от 28 февраля 2023 г. N 52-ФЗ

"О внесении изменений в Федеральный закон "О государственном языке Российской Федерации"

Принят Государственной Думой 16 февраля 2023 года

Одобрен Советом Федерации 22 февраля 2023 года

Статья 1

Внести в [Федеральный закон](#) от 1 июня 2005 года N 53-ФЗ "О государственном языке Российской Федерации" (Собрание законодательства Российской Федерации, 2005, N 23, ст. 2199; 2013, N 27, ст. 3477; 2014, N 19, ст. 2306) следующие изменения:

1) в [статье 1](#):

а) [часть 1](#) дополнить словами "как язык государствообразующего народа, входящего в многонациональный союз равноправных народов Российской Федерации";

б) [часть 2](#) изложить в следующей редакции:

"2. Использование русского языка обязательно в сферах, определенных настоящим Федеральным законом, другими федеральными законами, Законом Российской Федерации от 25 октября 1991 года N 1807-1 "О языках народов Российской Федерации". Органы государственной власти Российской Федерации обеспечивают защиту и поддержку государственного языка Российской Федерации, а также право граждан Российской Федерации на пользование государственным языком Российской Федерации.";

в) [часть 3](#) изложить в следующей редакции:

"3. При использовании русского языка как государственного языка Российской Федерации в сферах, определенных частью 1 статьи 3 настоящего Федерального закона, должны соблюдаться нормы современного русского литературного языка. Для целей настоящего Федерального закона под нормами современного русского литературного языка понимаются правила использования языковых средств, зафиксированные в нормативных словарях, справочниках и грамматиках. Порядок формирования и утверждения списка таких словарей, справочников и грамматик, требования к составлению и периодичности издания нормативных словарей, предусмотренных настоящей частью, утверждаются Правительством Российской Федерации на основании предложений Правительственной комиссии по русскому языку. Положение о Правительственной комиссии по русскому языку, ее состав и порядок принятия ею решений утверждаются Правительством Российской Федерации.";

г) [часть 6](#) изложить в следующей редакции:

"6. При использовании русского языка как государственного языка Российской Федерации не допускается употребление слов и выражений, не соответствующих нормам современного русского литературного языка (в том числе нецензурной брани), за исключением иностранных слов, которые не имеют общеупотребительных аналогов в русском языке и перечень которых содержится в нормативных словарях, предусмотренных частью 3 настоящей статьи.";

2) в [статье 3](#):

а) в [части 1](#):

[пункт 6](#) изложить в следующей редакции:

"6) во взаимоотношениях федеральных органов государственной власти, органов государственной власти субъектов Российской Федерации, иных государственных органов, органов местного самоуправления, а также в официальных взаимоотношениях и официальной переписке организаций всех форм собственности с гражданами Российской Федерации, иностранными гражданами, лицами без гражданства";

[пункт 8](#) изложить в следующей редакции:

"8) при оформлении документов, удостоверяющих личность гражданина Российской Федерации, за исключением случаев, предусмотренных законодательством Российской Федерации, изготовлении бланков свидетельств о государственной регистрации актов гражданского состояния, оформлении документов об образовании и (или) о квалификации установленного в соответствии с Федеральным законом от 29 декабря 2012 года N 273-ФЗ "Об

образовании в Российской Федерации" образца, а также других документов, оформление которых в соответствии с законодательством Российской Федерации осуществляется на государственном языке Российской Федерации;"

дополнить [пунктом 8.1](#) следующего содержания:

"8.1) при оформлении адресов отправителей и получателей телеграмм и почтовых отправлений, пересылаемых в пределах Российской Федерации, почтовых переводов денежных средств;"

дополнить [пунктом 8.2](#) следующего содержания:

"8.2) в образовании с учетом особенностей, установленных законодательством Российской Федерации об образовании;"

дополнить [пунктом 9.3](#) следующего содержания:

"9.3) в государственных и муниципальных информационных системах;"

дополнить [пунктом 9.4](#) следующего содержания:

"9.4) в информации, предназначенной для потребителей товаров (работ, услуг);" ;

[пункт 11](#) изложить в следующей редакции:

"11) в иных сферах, определенных законодательством Российской Федерации, предусматривающим использование русского языка как государственного языка Российской Федерации." ;

б) [часть 1.1](#) изложить в следующей редакции:

"1.1. В сферах, указанных в пунктах 8.2, 9, 9.1, 9.2, 9.3, 9.4 и 10 части 1 настоящей статьи, и в других предусмотренных федеральными законами и иными нормативными правовыми актами Российской Федерации случаях государственный язык подлежит использованию с учетом особенностей осуществления деятельности в указанных сферах." ;

в) в [части 2](#) слова "быть идентичными по содержанию и техническому оформлению" заменить словами "быть идентичными по содержанию, равнозначными по размещению и техническому оформлению (иметь одинаковые параметры - цвет, тип и размер шрифта)" ;

3) в [статье 4](#):

а) [пункт 2](#) изложить в следующей редакции:

"2) разрабатывают и принимают федеральные законы и иные нормативные правовые акты Российской Федерации, разрабатывают и реализуют государственные программы Российской Федерации, направленные на защиту и поддержку государственного языка Российской Федерации;" ;

б) дополнить [пунктом 3.1](#) следующего содержания:

"3.1) обеспечивают с привлечением специалистов, если это необходимо, и с использованием информационных технологий проведение лингвистической экспертизы и (или) редактирование текстов подготавливаемых проектов нормативных правовых актов в целях приведения их в соответствие с нормами современного русского литературного языка;" ;

в) дополнить [пунктом 5.1](#) следующего содержания:

"5.1) обеспечивают гарантии свободного доступа граждан Российской Федерации к изучению русского языка, создают условия для изучения русского языка иностранными гражданами и лицами без гражданства на территории Российской Федерации и за ее пределами, а также оказывают поддержку соотечественникам, проживающим за рубежом, в получении и распространении информации, пользовании информацией на русском языке на территориях государств проживания соотечественников;" ;

г) [пункт 6](#) изложить в следующей редакции:



"б) осуществляют государственную поддержку издания словарей, справочников и грамматик русского языка, создания информационных ресурсов, содержащих информацию о нормах современного русского литературного языка;"

4) [часть 1 статьи 6](#) признать утратившей силу.

## **Статья 2**

1. Настоящий Федеральный закон вступает в силу со дня его [официального опубликования](#), за исключением [подпункта "б" пункта 3 статьи 1](#) настоящего Федерального закона.

2. [Подпункт "б" пункта 3 статьи 1](#) настоящего Федерального закона вступает в силу с 1 января 2025 года.

## Кто придумал букву "ё"?

Первым реформатором "русского письменного" стал Петр I. Он повелел приблизить начертание букв к латинским. Новый шрифт получил название "гражданница", а старый — остался уделом Церкви. Заодно Петр изъял из алфавита лишние буквы. Недрогнувшей рукой, которой прежде рубил бороды боярам, вычеркнул он с азбучного листа опальные знаки. Так исчезли идущие из греческого "пси" и "кси", дублирующие сочетания "ПС" и "КС". Зато появились несколько новых: было узаконено "Э" и введено "И".

Позднее прибавилась и буква "ё". Ее появлением мы обязаны Николаю Карамзину, который заменил этой придуманной буквой неуклюжее сочетание "ю". Впервые Карамзин употребил изобретение в сборнике стихов "Аониды" — а именно в слове "слёзы" (прежде писалось слёзы, всю, Семюн)...

И все равно русский алфавит и письмо оставались довольно громоздкими и "необустроенными". В 1862-м была предпринята попытка обсудить проблемы русского правописания официально. Прошло семь "орфографических" совещаний с участием петербургских педагогов, на которых обсуждались все спорные вопросы. Но единственным их результатом стали опубликованные отчеты.

Реально повлиять на практику русского письма смог лишь в 1885 году филолог Яков Грот, который создал первое практическое руководство по правописанию для школьников. До этого в русской орфографии царил хаос. Писали все как Бог на душу положит. Например — и сыграть, и сыграть. Грот посоветовал во всех случаях писать через "ы"... Филолог навел порядок и с разнотчтениями вроде: "злаго волка" или "злого волка"? Победа оказалась на стороне "злого".

## Расстрел на "ЯТЬ"

Принято считать, что реформа 1917 года была изобретена большевиками. Однако они всего лишь "привели в исполнение" приговор, вынесенный буквам еще в начале века. Еще Ломоносов считал "ер" чем-то вроде пятого колеса в телеге. А писатель и переводчик Дмитрий Языков не любил букву "ять": "Буква "ять", потеряв настоящий свой выговор, походит на древний камень, не у места лежащий, о который все спотыкаются и не относят его в сторону только за тем, что он древний и некогда нужен был для здания".

Проект московского педагогического общества, предлагающий ликвидировать "излишества" русского алфавита, появился на свет в 1901-м. Инициатива педагогов была подхвачена, и три года спустя была образована комиссия при Академии наук под председательством великого князя Константина Романова. В комиссию вошли выдающиеся ученые: академик Фортунатов, Корш, Шахматов... Но Русско-японская война и революция девятьсот пятого работу прервали.

Потом о реформе заговорило Временное правительство. И даже успело выпустить соответствующий циркуляр. До конца дело довели большевики: декретом Народного комиссара просвещения от 23 декабря 1917-го русское письмо существенно преобразовывалось. За основу был взят проект Акаде-

# ЦИГАНСКИЙ

## На письменность покушались и Петр, и Хрущев

Россия — страна хронического переустройства. Неумное желание постоянно что-то менять отражалось и на языке. За две с лишним сотни лет русская орфография пережила немало реформ...

мии наук, состоящий из 13 пунктов. Кроме отмены "ять", "фиты", "ижисы", и десятиричного, с конца слов убирался "ер". Менялись и некоторые орфографические правила. Например, начали писать "большие улицы" (прежде в прилагательных женского и среднего рода ставили окончание "-ия" — "большая улицы"), "поцеловал её" ("поцеловал ея"), "они" вместо "оне" и так далее.

Нововведения часть интеллигенции приняла в штыки. Особенно болезненно отнеслись к утрате "ер" и "ять" писатели. Валерий Брюсов вздыхал: "Слово "весть", напечатанное через простое "е", потеряет красоту своего начертания...". Блок считал, что орфография вообще относится к технике творчества, в которую государство не должно вмешиваться. Восю напустилась на реформу Маризта Шагинян: "Логически ... можно было бы продолжить и попытаться облегчить новорожденным усвоение русской речи заменой слов: корова — звуком му, собака — гав, хочу есть — мя-мя. Словарь вышел бы красноречивый и легкий в высшей степени". Впрочем, остальное население отнеслось к реформе благожелательно, а педагоги и вовсе, вздохнули с облегчением, избавившись от витиеватого правописания.

Попытались саботировать реформу и издательства, продолжая издавать книги по прежней орфографии. Но новая власть карала приверженцев "старого стиля" по всей строгости революционного закона. Матросы изымали опальные буквы из всех типографских касс, а нарком Володарский вызвал к себе "на ковер" типографских работников и спокойно произнес: "Появление каких бы то ни было текстов, напечатанных по старой орфографии, будет считаться уступкой контрреволюции, и отсюда будут делаться соответствующие выводы". К двадцатому году очаги сопротивления были подавлены. И только эмигрантская литература продолжала выходить по старым правилам, как будто громоздкая азбука могла заменить ушедшую Россию.

# ЗАЕЦ

Протухли ваши огурцы...

В 1956-м лингвисты после долгих лет работы "родили" Свод правил орфографии и пунктуации, по которым мы учимся и пишем по сей день. Если бы не эти правила — сейчас продолжали бы писать "юлка" вместо "юбка" и "буттерброд" — с двумя "т". Радикальных новшеств в Своде, правда, не было: в том числе устранили двойное написание слов.

Однако идея новой глобальной реформы умы не оставила. В 62-м году, опять же с подачи учителей, была создана комиссия при Институте русского языка АН СССР. Некоторые предложения комиссии носили достаточно радикальный характер: например, предлагалось писать "ноч", "мыш", "рож", "будеш" и прочие слова с шипящими на конце без мягкого знака, после ц предлагалось писать букву и, в том числе и в слове "огурци", вовсе отказаться от буквы ъ, а слово "заец" писать по аналогии со словом "боец" — через "е". Предлагаемые изменения решили широко обсудить. И тут началось... Негодованию общественности не было предела. Пресловутые "мыш-заец-огурци" склонялись на каждом углу. И опять же оппозицию реформе возглавили писатели. Леонид Леонов считал, что предложения 1964 года — один из тех редких поводов, "когда на площади в рельсу надо бить". Набат литераторов был поддержан широкими народными массами. В редакции газет валом валили письма разгневанной общественности: "На глазах у публики варят кашу, рожу, у которых не вызывают рвоты выведенные ими огурци!". "Зачем коверкать русский язык? Чтобы облегчить изучение языка лодырям и двоечникам?" — писали пенсионеры, инженеры, домохозяйки: В ход пошли Пушкин и Лермонтов, благополучно переживавшие в свое время "обезьяривание" и "обезьятивание" и которые теперь, на взгляд протестующих, не смогли бы пережить слово "циган" через и. Учителя и лингвисты, ратующие за упрощение правописания, услышаны не были. Единственные, кому проект очень понравился, — математики и физики. Оставив в стороне эмоции, они признавали его логичность и простоту. Неизвестно, чем бы закончилась эта "орфографическая революция", если бы не отставка Хрущева. После нее "заецы" быстро позабылись...

Елена КОРОТКОВА.



**Тема 1.2. Основные аспекты культуры речи – нормативный, коммуникативный, этический. Виды норм. Основные принципы русской орфографии.**

2.1. Современная теория языковой нормы

2.2. Орфоэпические и акцентологические нормы

2.3. Лексические нормы

2.4. Лингвистические словари

2.5. Морфологические нормы

2.6. Синтаксические нормы

2.7. Принципы русской орфографии

## Слово не воробей.

Составила МАРИНА ТАГИ-ЗАДЕ

**В**ыступайте ли вы с докладом на совещании или сдаёте экзамен в институте, проходите собеседование, занимаясь на работу, или разговариваете с учителем вашего ребёнка, слова, которые вы произносите — к месту и не к месту, — влияют на то, что окружающие подумают о вас. Мы стараемся помочь вам избежать досадных ошибок. Вот пять из них, которые довольно часто встречаются.

**НЕВЕРНО:** В клуб приходят дети всех возрастов.

**ВЕРНО:** В клуб приходят дети всех возрастов.

Интересно, почему нам очень хочется произносить именно *возрастов*? Может быть, потому, что про давца из отдела одежды обязательно скажет *раста*, *раста*? Но «Словарь ударений русского языка» (2000 год) рекомендует делать ударение на первом слоге, как в именительном падеже единственного числа (*В нашем магазине продается одежда всех возрастов и для разных возрастов*).

**ПОДСКАЗКА:** Запомнить, где ставить ударение в слове *возрасты*, поможет нам «Евгений Онегин», кому что ближе — строка из Пушкина или армия из оперы Чайковского: «Любови все *возрасты* покорны...»

**НЕВЕРНО:** Об этом помнят только местные сторожилы.

**ВЕРНО:** Об этом помнят только местные старожилы.

Недавно встреченная в прессе ошибка напомнила мне школьное детство. Это слово почему-то особенно часто давалось нам в диктантах и контрольных по русскому языку. Мы добросовестно находили к нему «правильное» слово *старож* и писали неправильно. А ведь сложное слово *старожил* состоит из двух частей — *стар-* и *-жил*, и проверить его надо словом *старый*.

Иллюстрация © АНДРЕЙ ДОБРУНОВ

63

Слово не воробей

**ПОДСКАЗКА:** Она тоже из школьных времен. Деревенский старожил сад колхозный сторожил.

**НЕВЕРНО:** Журналисты пятьдесят одной страны назвали Луиша Фигу футболистом года.

**ВЕРНО:** Журналисты пятидесяти одной страны назвали Луиша Фигу футболистом года.

Склонение числительных — дело трудное, и неудивительно, что мы допускаем ошибки, как правильно просклонять число 51. По правилу склоняются все части составного числительного (*до тридцати шестидесяти пяти дней, пятидесяти одной недели*).

**ПОДСКАЗКА:** Поможет со склонением составных числительных Шерезада и ее сказки *тысячи и одной* ночи.

**НЕВЕРНО:** Соревнования прошли под патронажем мэра столицы.

**ВЕРНО:** Соревнования прошли под патронажом мэра столицы.

Слова *патронаж* и *патронат* отличаются всего одной буквой, поэтому часто употребляются одно вместо другого. Но значение у этих слов разное. *Патронаж* — понятие медицинское, это система обслуживания беременных женщин, грудных детей на дому (*патронажная сестра*). А *патронат* — это покровительство, опека (*под патронатом привательства*).

**ПОДСКАЗКА:** Запомним, что спортивные и культурные мероприятия проходят под чьим-либо *патронатом*.

**НЕВЕРНО:** Не воспринимай это близко к сердцу.

**ВЕРНО:** Не принимай это близко к сердцу.

Когда вы бывали чем-нибудь расстроены, кто-то наверняка пытался вас успокоить подобной фразой. В выражении *принимать близко к сердцу* слово *принимать* действительно имеет значение *воспринимать*. Но выражение устойчивое, и вас оценят как знатока тонкостей русского языка, если вы не ошибётесь, употребив его.

**ПОДСКАЗКА:** Попробуем запомнить этот фразеологизм в паре с другим: *Прими как должное — не принимай близко к сердцу*.

Если вы услышали в радио- или телепередачах, заметили в газете или журнале ошибки в произношении или употреблении слов, выражений, присылайте свои замечания по адресу: 117218, Москва, а/я 8, «Рубль Дайджест». Не забудьте на конверте пометить: «В рубрику «Слово не воробей»».

64



# Слово не воробей

Составила МАРИНА ТАГИ-ЗАДЕ

**В**ЫСТУПАЕТЕ ли вы с докладом на совещании или сдаете экзамен в институте, проходите собеседование, занимаясь на работу, или разговариваете с учителем вашего ребенка, слова, которые вы произносите — к месту и не к месту, — влияют на то, что окружающие подумают о вас. Мы стараемся помочь вам избежать досадных ошибок. Вот шесть из них, которые довольно часто встречаются.

**НЕВЕРНО:** Жена постоянно транжирит деньгами.

**ВЕРНО:** Жена постоянно транжирит деньги.

При неправильном употреблении глагол *транжирить* переносится в устойчивое словосочетание *сожрать деньгами*, которое по своей сути означает то же, что и слово *транжирить*: легкомысленно, без толку тратить деньги.

**ПОДСКАЗКА:** Воспользуемся противопоставлением. Экономить деньги — *транжирить деньги*.

**НЕВЕРНО:** Согревающий компрЭсс снимет боль.

**ВЕРНО:** Согревающий компрЭсс снимет боль.

Этот звук Э возникает, как правило, в заимствованных словах, например *тезаурус, тельям*. Но в словах иностранного происхождения, давно и прочно вошедших в русский язык, согласный звук перед Е мы произносим мягко: *тенюф, пресса, папент, папшет*. Произношение в основном зависит от того, как давно слово живет в языке, хотя бывают и исключения: *ателге, стэнд*.

**ПОДСКАЗКА:** *ПрюфрЭсс, компрЭсс* и просто *прЭсс* произносим с мягким Р перед Е.

**НЕВЕРНО:** Причастие Иванова к делу доказано.

**ВЕРНО:** Причастие Иванова к делу доказано.

В многочисленных передачах о буднях работников правоохранительных органов вам наверняка неоднократно приходилось слышать подобное. Как всегда, налицо путаница в словах. *Причастие* — это либо лингвистический термин (*страдательное причастие*), либо религиозный (*первое причастие*). К делу же имеют *причастность*.

**ПОДСКАЗКА:** В дело Иванова внесена ясность, следователь доказал его *причастность*.

**НЕВЕРНО:** В первом квартале этого года.

**ВЕРНО:** В первом квартале этого года.

Это, наверное, одна из самых распространенных ошибок. Мы упорно ставим ударение в слове *квартал* (четверть года) неправильно, види-

мо, потому, что происходит оно от латинского *quartus* — четвертый, где ударение было на первом слоге (сравните также музыкальный термин *квартет*). От того же латинского корня происходит и слово *квартила* — ансамбль из четырех исполнителей.

**ПОДСКАЗКА:** Бабушка сказала, что пенсии повысят с четвертого *квартила*.

**НЕВЕРНО:** Свободное волеизъявление граждан.

**ВЕРНО:** Свободное волеизъявление граждан.

Высокопоставленный чиновник, рассказывая в телевизионном интервью об очередных выборах, произнес эту фразу. А что такое демократические выборы? Это свободное выражение, проявление воли граждан. Изливают обычно чувства (любовные *излияния*). Есть еще родственное слово *возлияния*, которое проиллюстрировал в свойственной ему шутиливой манере наш художник. И хотя нас призывали голосовать сердцем, но лучше все же это делать головой, *изъявляя волю*, а *излияния* и *возлияния* оставим для другого, более подходящего случая.

**ПОДСКАЗКА:** Проявление воли — *волеизъявление*.

**НЕВЕРНО:** Такого отроду не видел.

**ВЕРНО:** Такого отроду не видел.

Наречие *отроду* по значению отличается от существительного с

предлогом *от роду*. Первое обычно употребляется, когда имеют в виду ощущения, которые никогда раньше не испытывались: *Отроду не слышал подобной чепухи. От роду пишется раздельно и употребляется при указании возраста человека: Десяти лет от роду*.

**ПОДСКАЗКА:** Мне тридцать лет *от роду*, но такой вкуснятины я *отроду* не ел.

**Свободное волеизъявление граждан.**



ИЛЛЮСТРАЦИЯ: © АНДРЕЙ ДОБРЫНОВ

Если вы услышали в радио- или телепередачах, заметили в газете или журнале ошибки в произношении или употреблении слов, выражений, присылайте свои замечания по адресу: 117218, Москва, а/я 8, «Ридерз Дэйджест». Не забудьте на конверте пометить: «В рубрику «Слово не воробей»».



Дмитрий Тихонов

**ГОЛЬ, КАК ГОВОРИТСЯ, НА ВЫДУМКУ** хитра. Гораздо на обман, на всякие выдумки. И было так во все времена и во всех странах.

Стоит на Старой Смоленской дороге город Дорогобуж. Как вы думаете, что объединяет этот древний русский городок с Лондоном? Как это ни странно – язык. Но не английский или русский, а так называемый условный. В Лондоне – это язык городских трущоб – жокни, а в Дорогобуже – "кубрейский".

## Варнаки на воле

Язык одного города

...ТАК СЛОЖИЛОСЬ, ЧТО В XVIII ВЕКЕ Дорогобуж был местом ссылки преступников и бродяг. Многие содержались в тюремном замке, некоторые жили на свободе по окраинам города и привлекались тюремным начальством на разные работы. Видимо, тогда-то у мещан города Дорогобужа и образовался таинственный язык, отдаленно напоминающий современную блатную воровскую феню.

Еще перед революцией в Дорогобуже можно было услышать такую вот странную речь: "Антон, хлишь у холю, задермонишь антоню и здуль. Уклимай варнатачку и здуль" (Антон, пойдешь вперед, натаскай картофеля и испеки его. Укради курочку и зажарь) или "Хаботы хлуть. Их мника, нас поса – дадим смитаны" (Мужики идут. Их мало, нас много – побьем их).

По-разному называли старожилы этот язык: то "шубрейским", то "кубрацким", то "кубрейским". Но смысл от этого не менялся. Это был особый жаргон, тайный язык дорогобужских мещан, ремесленников, торговцев-коробейников, попрошайек, разного рода мошенников и аферистов, которые придумали такой способ общения, чтобы скрыть смысл разговора от посторонних. Особенно это было необходимо при торговле на рынке, при обмене покупателей и вообще при любых "нештатных" ситуациях. Впрочем, многие горожане разговаривали на кубрейском и дома. Даже маленькие дети, желая скрыть свои шалости от взрослых, говорили: "Мачта хлить, шентяк тахтить – ухливай! (Мать идет, кнут несёт – уходи!).

**ИЗУЧЕНИЕМ БЫТА И НРАВОВ ДОРОГОБУЖСКИХ** мещан в конце XIX – начале XX веков занимался видный этнограф-лингвист В.Н. Добровольский, который составил полный словарь "потайного" кубрейского языка. В своём исследовании он приводит рассказ купца Свешникова: "Торгуя пенькой, заехал я в Рогнедино, Рославльского уезда, к своему знакомому, а он только что встретился с дорогобужцами, просящими на погорелое. По их словам, на днях в Дорогобуже Свешниковы (мои родственники) погорели. А я, когда узнал, что известие о пожаре пришло от земляков, не очень-то испугался.

И вот, гляжу, бредут в обгорелых ломотях и сами авторы известия.

– Тарута, ухливайте! Наймуса узнахтил лабоник, а то стракулясник акарпузить и у гурдыгу замастырить! (Не хорошо, уходите! Нас узнал земляк, а урядник арестует и в холодную засадит!)

Дорогобужцы сказали это по-своему и бросились уходить от меня.

г. Дорогобужь. Московская улица.



– Что они говорят такое, какую табарацину? – спросил меня знакомый.

– А жалуются, батюшка, на вас, что вы им мало дали! – отвечал я со смехом.

Мещанин, вор или мелкий торговец только тогда обращался к своему товарищу на кубрейском наречии, когда точно знал, что окружающие "ни шкута не севриють" (ничего не понимают). Вот ещё один случай, рассказанный Добровольским. Однажды два дорогобужца захотели заработать денег, обманув помещика. Возле господской усадьбы один из них притворился мёртвым, а другой отправился к помещику просить на погребение товарища. Помещик пожелал убедиться, действительно ли умер дорогобужец и, взяв арапник (плётку), пошёл испытывать мёртвое тело. Тогда живой мещанин заговорил с "мёртвым" по-кубрейски: "Шаврук хлить, таранчук тахтить.

Кимай, кимай, лабоник: а то дастыкклитца тайбусу и майнусу" (Барин идёт, кнут несёт. Лежи, лежи, товарищ: а то достанется и тебе и мне). Как ни драл помещик "мертвеца", но не обнаружил признаков жизни и сделал пожертвование на "мёртвое тело".

Добровольский установил связь кубрейского языка не только с жаргоном бродяг и блатной воровской феней, но и с различными реальными языками. Такие кубрейские слова, как "керить" (пить, воровское – кирять), "кимать" (спать, вор. – "кемарить"), "манатки" (личные вещи, тоже вор.), "варнак" (петух, вор. "варнак" – каторжник), "микрый" и "микрец" (малый и малыш), "галимо" (молоко), имеют греческое происхождение. А вот слово "хлить" (идти, вор. – "хилить") – цыганское. Слова "гомюра" (водка, вор. "гомюра" – спирт), "хаз" или "хаза" (дом, тоже вор.), "месерь" (ножик) пришли в кубрейский язык из идиш.

**НАЧАЛО XX ВЕКА** ознаменовалось появлением новой техники и новых понятий. В кубрейском языке тоже появились новые слова: "гудуха" – автомобиль, "похазник" – городской голова или мэр.

Но XX век принёс и новые социальные отношения. Империалистическая война, революция, гражданская война, "стирание грани между городом и деревней" резко изменили жизнь всего населения страны. Лагеря тоже не прошли бесследно: в стране было много зеков. И кубрейский язык вытеснила обычная блатная феня, куда перешли и некоторые кубрейские слова.

Теперь редко кто помнит больше двух десятков фраз на кубрейском. Правда, на дорогобужских улицах ещё можно услышать детскую считалочку: "Матраخورка сшила крысёрку за хвостёрку, касмырнула об мастёрку"...

Смоленск

Некоторые слова кубрейского языка – на этой странице.

Людмила Петрушевская. Лингвистические сказочки

Пуськи бятые

Сяпала Калуша с Калушатами по напушке. И увазила Бутявку, и волит:  
— Калушата! Калушаточки! Бутявка!  
Калушата присяпали и Бутявку стрямкали. И подудонились.  
А Калуша волит:  
— Оее! Оее! Бутявка-то некузявая!  
Калушата Бутявку вычучили.  
Бутявка вздрезнулась, сопритюкнулась и усяпала с напушки.  
А Калуша волит калушатам:  
— Калушаточки! Не трямкайте бутявок, бутявки дюбые и зюмо-зюмо некузявые. От бутявок дудонятся.  
А Бутявка волит за напушкой:  
— Калушата подудонились! Зюмо некузявые! Пуськи бятые!

Бурлак (роман)

Часть 1

Сяпали Калуша с Помиком по напушке и увазили Ляпупу. А Ляпупа трямкала Бутявку.  
А Калуша волит:  
— Киси-миси, Ляпупа!  
А Ляпупа не киси и не миси, а трямкает Бутявку. Полбутявки у Ляпупы в клямсах, полбутявки по бурдысьям лепещется.  
А Помик волит:  
— Калуша, Ляпупы, трямкающие бутявок, не волят "киси-миси", а то бутявки из клямс вычучиваются.  
А Калуша волит:  
— А по клямсам? За некузявость?  
И — бздым! — Ляпупу по клямсам.  
Ляпупа разбызила клямсы и как заволит:  
— Оее! Оее!  
Бутявка из клямс Ляпупы вычучилась, вздрезнулась, сопритюкнулась и усяпала с напушки.  
А Калуша волит:  
— Киси-миси, Ляпупа!  
А Ляпупа усяпала с напушки и за напушкой волит:  
— Киси-миси, Помик. А Калушаточки-то не помиковичи!

Часть 2

Помик волит:  
— Калуша, а Калушаточки помиковичи?  
Калуша разбызила клямсы и волит зюмо-зюмо:  
— Куа?  
Помик тырснул в бурдысья и из бурдысьев волит:  
— Калуша, а Калушаточки помиковичи?  
А Калуша как заволит:  
— Некузяво, оее, некузяво так волить!  
А помик в бурдысьях как забурлыкает: бурлы, бурлы, бурлы.  
А Калуша волит:  
— Не бурлыкай, бурлак. Калушаточки не помиковичи, а помиковны!



## Тема 1.3. Функциональные стили русского литературного языка как типовые коммуникативные ситуации. Особенности построения текстов разных стилей.

### ● БЕСЕДЫ О ЯЗЫКЕ

## ПУЛЯ СТРЕЛКА МИНОВАЛА...

Услышавший такую фразу может подумать, что кто-то хотел убить стрелка, но пуля, к счастью, пролетела мимо... Правда, у тех, кто вспомнит слова из песни «Славное море, священный Байкал», смысл цитированной фразы не вызовет сомнения: беглеца «в дебрях не тронул прожорливый зверь, пуля стрелка миновала».

Контекст часто помогает уточнить значение подобных конструкций. Встречая в статье о В. Г. Белинском словосочетание «критика Белинского», мы понимаем, что имеются в виду его произведения, а не крити-



ческие выпады против самого Виссариона Григорьевича. Сочетание «портреты Репина» тоже не кажется нам двусмысленным, так как мы знаем И. Е. Репина как великого портретиста... Но ведь и другой художник мог рисовать его. В этом случае правильнее будет сказать «портрет Репина».

Подобные двусмысленные словосочетания возникают при так называемом *слабом управлении*, когда связь между словами не вытекает из лексико-грамматической природы главного слова. Д. Э. Розенталь в «Практической стилистике русского языка» указывал на «своеобразные варианты с различным содержанием», приводя примеры: *Приказали им доставить топливо* (они получили приказ или в ре-

зультате приказа им доставят топливо?); *В других работах подобного рода цифровые данные отсутствуют* (работы подобного рода или цифровые данные?); *После возвращения рукописи в редакцию поступили новые материалы* (рукопись вернули в редакцию или в редакцию поступили новые материалы?).

Чтобы прояснить смысл таких фраз, можно изменить порядок слов: *Им приказали доставить топливо; Подобные цифровые данные отсутствуют в других таких работах; Новые материалы поступили уже после возвращения рукописи в редакцию* (или: *Новые материалы в редакцию поступили уже после возвращения рукописи*).

В иных случаях приходится отказаться от неясной конструкции, выразив мысль по-другому: *Портреты кисти Репина или Портреты Репина, написанные кем-то*.

Такие речевые ошибки на управление, как их называют специалисты и как вы помните по школе, не редкость. Мы не только не замечаем двусмысленности выражений типа *Учителю нужно было еще многое объяснить*, но и говорим еще более странные вещи, например: *Пожар произошел благодаря сторожу* (можно ли его за это благодарить?); *Эта отрасль производства отстает в силу слабого руководства* (слабое оказывается сильным?).

В подобных высказываниях предлоги неожиданно проявляют свое первичное значение, так как их связь с соответствующими словами еще не совсем забыта. Такого рода обмолвки можно встретить и у писателей, например: *Связь с людьми потеряна благодаря последним арестам* (Максим Горький); *С войны он вернулся почти оглохшим, благодаря осколку гранаты, с большой ногой* (А. И. Куприн). Однако в этом случае им не следует подражать.


Русский синтаксис богат близкими по значению конструкциями, поэтому вместо вызывающего сомнения предлога *благодаря* можно употребить — *из-за*. Он заменит и другие предлоги, в которых иногда проявляется их первичное значение: (*в силу слабого руководства — из-за слабого руководства; ввиду болезни — из-за болезни*). Для выражения причины лучше использовать такие предлоги, как: *ввиду, вследствие, в силу, в связи с, из-за, по причине* и другие. При этом нельзя не учитывать оттенки их значения: *Ввиду возможного наводнения следует предпринять меры, но — Вследствие пожара погибли имущество и т. д.*

Стилистически равноценны многие синонимические конструкции, передающие одно и то же значение: *вернуться поездом — вернуться на поезде, гулять вечерами — гулять по вечерам, просить помощи — просить о помощи, приверженность науке — приверженность к науке, интересен всем — интересен для всех, понятен каждому — понятен для каждого, полезный детям — полезный для детей, приятный грузям — приятный для грузей* и другие. Но в иных случаях можно заметить некоторые смысловые оттенки в подобных конструкциях. Напри-



мер, сравнивая сочетания *работать вечерами* — *работать по вечерам*, Д. Э. Розенталь заметил, что «беспредложные конструкции указывают только на совершение действия в одни и те же отрезки времени, а предложные — обозначают также регулярное повторение действия».

Предложные конструкции более точно передают значение, что особенно важно, если в беспредложном словосочетании может возникнуть неясность: *письмо матери* (сравните: *письмо от матери* — *письмо к матери*). Помните замечательное есенинское стихотворение, положенное на музыку: «Ты жива еще, моя старушка?..» Поэт назвал его



«Письмо матери». Однако позже С. Есенин написал еще два стихотворения на эту же тему, назвав первое «Письмо от матери», а второе — «Ответ». Может быть, заметил неясность беспредложной конструкции и поэтому отказался от нее? Возможно, не случайно потом С. Есенин пишет «Письмо к сестре». У него есть и такие стихотворения: «Письмо к женщине» и «Письмо деду». В последнем случае нет необходимости в уточнении, кто кому адресует свое обращение.

У писателей XIX века встречаются устаревшие сочетания слов с предлогами: «Нашей литературе... суждено представлять из себя зрелище...» (В. Г. Белинский); «Пел всю дорогу» (А. И. Гончаров); «Что до меня касается» (Д. И. Писарев). Мы бы так не сказали, сочетания без предлогов: *что касается меня, пел всю дорогу и представлять собой* — кажутся нам единственно возможными. Что ж, некоторые нормы управления изменились, еще А. С. Пушкин писал «отмстить поруганную дочь», но сейчас мы скажем — *отомстить за дочь*.

Однако и по сей день остались варианты в употреблении такого рода оборотов, особенно, когда предложение носит разговорный оттенок, например: *ходила по грибы*. В деревне вас засмеют, если вы скажете *пойду за водой*, известна даже шутка: *Кто пойдет за водой, того уж не жди* — *вода его уведет далеко...*

Представители той или иной профессии также используют «свои обороты». *Служил на флоте* — скажет моряк; *Работаю на радио* — говорит диктор; у актеров можно услышать даже — *на театре*. Такие профессионализмы уместны в устной, но не в письменной речи. Иное дело — жаргонизмы, восходящие к лагерному языку, к речи преступного мира. К сожалению, отсюда в наш язык проникло выражение *по жизни*. Его можно услышать из уст кого угодно!

Недавно, выступая по телевидению, супруга одного ведущего политика несколько раз повторила, что она «... всегда *по жизни* заботилась о своем муже».

Большой ущерб культуре речи наносят и канцелярские обороты с характерными предлогами: *в целях, в деле, в части, по линии* — они придают фразе тяжеловесность, громоздкость. Например: *В целях решения задачи ускорения обучения детей английскому языку необходимо применять новую методику*. Почему не сказать проще: *Чтобы быстро научить детей английскому языку, необходимо применять новую методику?*

К счастью, в последние годы такие канцелярские обороты все реже появляются на страницах газет, прежнее «бюрократическое красноречие» теперь вышло из моды. Но некоторые отголоски его все же «слышатся» в устной речи чиновников и политиков. Это, прежде всего, навязчивое употребление предлогов *по, о* в таких, например, конструкциях: *Показатели по этим предприятиям* (вместо: *показатели этих предприятий*); *Отклик по этому произведению* (вместо: *на это произведение*); *Ответы по интересующим делегацию вопросам* (ответы на вопросы).

Предлоги *о* и *по* могут употребляться как синонимы при глаголах, выражающих душевные переживания: *горевать, тосковать, плакать, скучать, соскучиться* — *скучать по дому и скучать о доме*. Интересно отметить, что в сочетании с личными местоимениями множественного числа в предложном падеже (по ком, по кому?) правильной будет конструкция *скучать по вас (по нас)*. К сожалению, эти правила часто нарушаются в «мыльных операх», которые показывают по телевидению: там герои то и дело говорят: *скучают по вам, тоскуют по нам* и так далее. Не верьте им.

Чтобы не ошибаться в употреблении предложно-падежных конструкций, чаще заглядывайте в справочник «Управление в русском языке» Д. Э. Розенталя, переизданный в 1997 году (М., изд-во АСТ).

## ● ПРАКТИКУМ

Исправьте ошибки в выборе предлогов и падежных форм в следующих предложениях: 1. Началась подготовка по проведению выборов. 2. Статья написана по той же теме, что и очерк. 3. Редакция получила много откликов по этому произведению. 4. Серьезные нарушения вскрыты по производству лекарств и витаминных добавок. 5. Ваше предложение ни на чем не обосновано. 6. Преступник не раскаялся за содеянное. 7. Большая работа сейчас предстоит перед нашими правоохранительными органами. 8. Люди жалуются: стражи порядка часто грубят с задержанными гражданами. 9. Ввиду прошедших дождей урожай обещает быть хорошим. 10. Вследствие намеченных переговоров конфликт может быть исчерпан.



Сергей Иванович Ожегов (1900–1964) родился 23 сентября (10 октября) 1900 г. в пос. Каменное (ныне Кувшиново) Новоторжского уезда Тверской губернии. Весной 1909 г. переехал с семьёй в Петербург и начал учиться в 5-й гимназии. Летом 1918 г. окончил гимназию и поступил на факультет языкознания материальной культуры Петроградского университета. Но в конце 1918 г. оставил университет и зачислился вольноопределяющимся в Красную Армию. После окончания военных действий вернулся на филологический факультет Петроградского университета.

В 1926 г. закончил обучение и по представлению своих учителей В.В. Виноградова, Л.В. Щербы и Б.М. Ляпунова был рекомендован в аспирантуру Института истории литератур и языков Запада и Востока при Ленинградском государственном университете.

Серьёзно занимался исследованием истории русского литературного языка, исторической грамматики, лексикологии, орфоэпии, языка русских писателей, орфографии и фразеологии. Основным объектом его научных трудов является разговорная русская речь во всех её проявлениях.

С конца 1920-х гг. начал работу над «Толковым словарём русского языка», редактором которого был Д.Н. Ушаков. На базе указанного лексикографического произведения С.И. Ожегов создал однотомный «Словарь русского языка».

В 1950-е гг. организовал Центр по изучению культуры речи при Институте Русского языка Академии Наук СССР. В это же время под его редакцией и в соавторстве издавались знаменитые словари произносительных норм. Был создателем нового научного журнала «Русская речь» (первый номер вышел после смерти С.И. Ожегова в 1967 г.).

С.И. Ожегов совместно с Р.И. Аванесовым редактировал словарь-справочник «Русское литературное произношение и ударение».

Социолингвистические исследования С.И. Ожегова послужили основой для выдвижения им научной проблемы «Русский язык и советское общество». Монография в 4-х книгах «Русский язык и советское общество. Социолого-лингвистическое исследование» была опубликована в 1968 г., уже после смерти учёного.

*Основные работы:* «Словарь русского языка», «Очередные вопросы культуры речи», «Основные черты развития русского языка в советскую эпоху», «К вопросу об изменениях словарного состава русского языка в советскую эпоху», «Из истории слов социалистического общества», «Русский язык и советское общество».



## 2. МЕТОДИЧЕСКИЕ РЕКОМЕНДАЦИИ ДЛЯ ОБУЧАЮЩИХСЯ ПО ОСВОЕНИЮ ДИСЦИПЛИНЫ (МОДУЛЯ) И САМОСТОЯТЕЛЬНОЙ РАБОТЕ

Освоение обучающимся дисциплины (модуля) «Русский язык и культура речи» предполагает изучение материалов дисциплины на аудиторных занятиях и в ходе самостоятельной работы. Аудиторные занятия проходят в форме лекций, семинаров, и практических занятий. Самостоятельная работа включает разнообразный комплекс видов и форм работы обучающихся.

Для успешного освоения дисциплины (модуля) и достижения поставленных целей необходимо внимательно ознакомиться с рабочей программы дисциплины (модуля), доступной в электронной информационно-образовательной среде РГСУ.

Следует обратить внимание на списки основной и дополнительной литературы, на предлагаемые преподавателем ресурсы информационно-телекоммуникационной сети Интернет. Эта информация необходима для самостоятельной работы обучающегося.

При подготовке к аудиторным занятиям необходимо помнить особенности каждой формы его проведения.

### ***Подготовка к учебному занятию лекционного типа заключается в следующем.***

С целью обеспечения успешного обучения обучающийся должен готовиться к лекции, поскольку она является важнейшей формой организации учебного процесса, поскольку:

- знакомит с новым учебным материалом;
- разъясняет учебные элементы, трудные для понимания;
- систематизирует учебный материал;
- ориентирует в учебном процессе.

С этой целью:

- внимательно прочитайте материал предыдущей лекции;
- ознакомьтесь с учебным материалом по учебнику и учебным пособиям с темой прочитанной лекции;
- внесите дополнения к полученным ранее знаниям по теме лекции на полях лекционной тетради;
- запишите возможные вопросы, которые вы зададите лектору на лекции по материалу изученной лекции;
- постарайтесь уяснить место изучаемой темы в своей подготовке;
- узнайте тему предстоящей лекции (по тематическому плану, по информации лектора) и запишите информацию, которой вы владеете по данному вопросу.

### ***Подготовка к занятию семинарского типа.***

При подготовке и работе во время проведения занятий семинарского типа следует обратить внимание на следующие моменты: на процесс предварительной подготовки, на работу во время занятия, обработку полученных результатов, исправление полученных замечаний.

Предварительная подготовка к учебному занятию семинарского типа заключается в изучении теоретического материала в отведенное для самостоятельной работы время, ознакомление с инструктивными материалами с целью осознания задач практического занятия, техники безопасности при работе с приборами, веществами.

Работа во время проведения учебного занятия семинарского типа включает:

- консультирование студентов преподавателями и вспомогательным персоналом с целью предоставления исчерпывающей информации, необходимой для самостоятельного выполнения предложенных преподавателем задач.

– самостоятельное выполнение заданий согласно обозначенной рабочей программой дисциплины (модуля) тематики.

### ***Самостоятельная работа.***

Самостоятельная работа - планируемая учебная, учебно-исследовательская, научно-исследовательская работа студентов, выполняемая во внеаудиторное (аудиторное) время по заданию и при методическом руководстве преподавателя, но без его непосредственного участия (при частичном непосредственном участии преподавателя, оставляющем ведущую роль за работой студентов).

Для более углубленного изучения темы задания для самостоятельной работы рекомендуется выполнять параллельно с изучением данной темы. При выполнении заданий по возможности используйте наглядное представление материала.

Самостоятельная работа студентов в ВУЗе является важным видом учебной и научной деятельности студента. Самостоятельная работа студентов играет значительную роль в рейтинговой технологии обучения.

К современному специалисту в области медицины общество предъявляет достаточно широкий перечень требований, среди которых немаловажное значение имеет наличие у выпускников определенных навыков (компетенций) и умения самостоятельно добывать знания из различных источников, систематизировать полученную информацию, давать оценку конкретной профессиональной ситуации. Формирование такого умения происходит в течение всего периода обучения.

В процессе самостоятельной работы студент приобретает необходимые для будущей специальности компетенции, навыки самоорганизации, самоконтроля, самоуправления, саморефлексии и становится активным самостоятельным субъектом учебной деятельности.

Самостоятельная работа студентов должна оказывать важное влияние на формирование личности будущего специалиста, его компетентность. Каждый студент самостоятельно определяет режим своей работы и меру труда, затрачиваемого на овладение учебным содержанием по каждой дисциплине. Он выполняет внеаудиторную работу по личному индивидуальному плану, в зависимости от его подготовки, времени и других условий.

### ***Виды самостоятельной работы.***

#### ***Работа с литературой.***

При работе с книгой необходимо подобрать литературу, научиться правильно ее читать, вести записи. Для подбора литературы в библиотеке используются алфавитный и систематический каталоги. Важно помнить, что рациональные навыки работы с книгой - это всегда большая экономия времени и сил. Правильный подбор учебников рекомендуется преподавателем, читающим лекционный курс. Необходимая литература может быть также указана в методических разработках по данному курсу. Изучая материал по учебнику, следует переходить к следующему вопросу только после правильного уяснения предыдущего, описывая на бумаге все выкладки и вычисления (в том числе те, которые в учебнике опущены или на лекции даны для самостоятельного вывода). При изучении любой дисциплины большую и важную роль играет самостоятельная индивидуальная работа. Особое внимание следует обратить на определение основных понятий курса. Студент должен подробно разбирать примеры, которые поясняют такие определения, и уметь строить аналогичные примеры самостоятельно. Нужно добиваться точного представления о том, что изучаешь. Полезно составлять опорные конспекты. При изучении материала по учебнику полезно в тетради (на специально отведенных полях) дополнять конспект лекций. Там же следует отмечать вопросы, выделенные студентом для консультации с преподавателем. Выводы,

полученные в результате изучения, рекомендуется в конспекте выделять, чтобы они при перечитывании записей лучше запоминались. Опыт показывает, что многим студентам помогает составление листа опорных сигналов, содержащего важнейшие и наиболее часто употребляемые формулы и понятия. Такой лист помогает запомнить формулы, основные положения лекции, а также может служить постоянным справочником для студента. Различают два вида чтения: первичное и вторичное. Первичное - это внимательное, неторопливое чтение, при котором можно остановиться на трудных местах.

Задача вторичного чтения - полное усвоение смысла целого (по счету это чтение может быть и не вторым, а третьим или четвертым). Самостоятельная работа с учебниками и книгами (а также самостоятельное теоретическое исследование проблем, обозначенных преподавателем на лекциях) – это важнейшее условие формирования у себя научного способа познания.

Чтение научного текста является частью познавательной деятельности. Ее цель – извлечение из текста необходимой информации. От того насколько осознанна читающим собственная внутренняя установка при обращении к печатному слову (найти нужные сведения, усвоить информацию полностью или частично, критически проанализировать материал и т.п.) во многом зависит эффективность осуществляемого действия.

#### ***Методические рекомендации по составлению конспекта:***

1. Внимательно прочитайте текст. Уточните в справочной литературе непонятные слова. При записи не забудьте вынести справочные данные на поля конспекта;

2. Выделите главное, составьте план;

3. Кратко сформулируйте основные положения текста, отметьте аргументацию автора;

4. Законспектируйте материал, четко следуя пунктам плана. При конспектировании старайтесь выразить мысль своими словами. Записи следует вести четко, ясно.

5. Грамотно записывайте цитаты. Цитируя, учитывайте лаконичность, значимость мысли. В тексте конспекта желательно приводить не только тезисные положения, но и их доказательства. При оформлении конспекта необходимо стремиться к емкости каждого предложения. Мысли автора книги следует излагать кратко, заботясь о стиле и выразительности написанного. Число дополнительных элементов конспекта должно быть логически обоснованным, записи должны распределяться в определенной последовательности, отвечающей логической структуре произведения. Для уточнения и дополнения необходимо оставлять поля. Овладение навыками конспектирования требует от студента целеустремленности, повседневной самостоятельной работы.

#### ***Методические материалы по самостоятельному решению задач***

При самостоятельном решении задач нужно обосновывать каждый этап решения, исходя из теоретических положений курса. Если студент видит несколько путей решения проблемы (задачи), то нужно сравнить их и выбрать самый рациональный. Полезно до начала вычислений составить краткий план решения проблемы (задачи). Решение проблемных задач или примеров следует излагать подробно, вычисления располагать в строгом порядке, отделяя вспомогательные вычисления от основных. Решения при необходимости нужно сопровождать комментариями, схемами, чертежами и рисунками. Следует помнить, что решение каждой учебной задачи должно доводиться до окончательного логического ответа, которого требует условие, и по возможности с выводом. Полученный ответ следует проверить способами, вытекающими из существа данной задачи. Полезно также (если возможно) решать несколькими способами и сравнить полученные результаты. Решение задач данного типа нужно продолжать до приобретения твердых навыков в их решении.

### ***Методические материалы к выполнению реферата***

Реферат (от лат. referre – сообщать) – краткое изложение в письменном виде или в форме публикации доклада, содержания научного труда (трудов), литературы по теме. Работа над рефератом условно разделяется на выбор темы, подбор литературы, подготовку и защиту плана; написание теоретической части и всего текста с указанием библиографических данных используемых источников, подготовку доклада, выступление с ним. Тематика рефератов полностью связана с основными вопросами изучаемого курса.

Список литературы к темам не дается, и обучающиеся самостоятельно ведут библиографический поиск, причем им не рекомендуется ограничиваться университетской библиотекой.

Важно учитывать, что написание реферата требует от обучающихся определенных усилий. Особое внимание следует уделить подбору литературы, методике ее изучения с целью отбора и обработки собранного материала, обоснованию актуальности темы и теоретического уровня обоснованности используемых в качестве примеров фактов какой-либо деятельности.

Выбрав тему реферата, начав работу над литературой, необходимо составить план. Изучая литературу, продолжается обдумывание темы, осмысливание прочитанного, делаются выписки, сопоставляются точки зрения разных авторов и т.д. Реферативная работа сводится к тому, чтобы в ней выделились две взаимосвязанные стороны: во-первых, ее следует рассматривать как учебное задание, которое должен выполнить обучаемый, а во-вторых, как форму научной работы, творческого воображения при выполнении учебного задания.

Наличие плана реферата позволяет контролировать ход работы, избежать формального переписывания текстов из первоисточников.

Оформление реферата включает титульный лист, оглавление и краткий список использованной литературы. Список использованной литературы размещается на последней странице рукописи или печатной форме реферата. Реферат выполняется в письменной или печатной форме на белых листах формата А4 (210 x 297 мм). Шрифт Times New Roman, кегель 14, через 1,5 интервала при соблюдении следующих размеров текста: верхнее поле – 25 мм, нижнее – 20 мм, левое – 30 мм, правое – 15 мм. Нумерация страниц производится вверху листа, по центру. Титульный лист нумерации не подлежит.

Рефераты должны быть написаны простым, ясным языком, без претензий на наукообразность. Следует избегать сложных грамматических оборотов, непривычных терминов и символов. Если же такие термины и символы все-таки приводятся, то необходимо разъяснять их значение при первом упоминании в тексте реферата.

Объем реферата предполагает тщательный отбор информации, необходимой для краткого изложения вопроса. Важнейший этап – редактирование готового текста реферата и подготовка к обсуждению. Обсуждение требует хорошей ориентации в материале темы, умения выделить главное, поставить дискуссионный вопрос, привлечь внимание слушателей к интересной литературе, логично и убедительно изложить свои мысли.

Рефераты обязательно подлежат защите. Процедура защиты начинается с определения оппонентов защищающего свою работу. Они стремятся дать основательный анализ работы обучающимся, обращают внимание на положительные моменты и недостатки реферата, дают общую оценку содержанию, форме преподнесения материала, характеру использованной литературы. Иногда они дополняют тот или иной раздел реферата. Последнее особенно ценно, ибо говорит о глубоком знании обучающимся-оппонентом изучаемой проблемы.

Обсуждение не ограничивается выслушиванием оппонентов. Другие обучающиеся имеют право уточнить или опровергнуть какое-либо утверждение. Преподаватель предлагает

любому обучающемуся задать вопрос по существу доклада или попытаться подвести итог обсуждению.

### **Алгоритм работы над рефератом**

#### 1. Выбор темы

Тема должна быть сформулирована грамотно (с литературной точки зрения);

В названии реферата следует поставить четкие рамки рассмотрения темы;

Желательно избегать слишком длинных названий;

Следует по возможности воздерживаться от использования в названии спорных с научной точки зрения терминов, излишней наукообразности, а также чрезмерного упрощения формулировок.

2. Реферат следует составлять из пяти основных частей: введения; основной части; заключения; списка литературы; приложений.

#### 3. Основные требования к введению:

Во введении не следует концентрироваться на содержании; введение должно включать краткое обоснование актуальности темы реферата, где требуется показать, почему данный вопрос может представлять научный интерес и есть ли связь представляемого материала с современностью. Таким образом, тема реферата должна быть актуальна либо с научной точки зрения, либо с современных позиций.

Очень важно выделить цель, а также задачи, которые требуется решить для выполнения цели.

Введение должно содержать краткий обзор изученной литературы, в котором указывается взятый из того или иного источника материал, кратко анализируются изученные источники, показываются их сильные и слабые стороны;

Объем введения составляет две страницы текста.

#### 4. Требования к основной части реферата:

Основная часть содержит материал, отобранный для рассмотрения проблемы;

Также основная часть должна включать в себя собственно мнение обучающихся и сформулированные самостоятельные выводы, опирающиеся на приведенные факты;

Материал, представленный в основной части, должен быть логически изложен и распределен по параграфам, имеющим свои названия;

В изложении основной части необходимо использовать сноски (в первую очередь, когда приводятся цифры и чьи-то цитаты);

Основная часть должна содержать иллюстративный материал (графики, таблицы и т. д.);

Объем основной части составляет около 10 страниц.

#### 5. Требования к заключению:

В заключении формулируются выводы по параграфам, обращается внимание на выдвинутые во введении задачи и цели;

Заключение должно быть четким, кратким, вытекающим из содержания основной части.

#### 6. Требования к оформлению списка литературы (по ГОСТу):

Необходимо соблюдать правильность последовательности записи источников: сначала следует писать фамилию, а после инициалы; название работы не ставится в кавычки; после названия сокращенно пишется место издания; затем идет год издания; наконец, называется процитированная страница.

### **Критерии оценки реферата**

Обучающийся, защищающий реферат, должен рассказать о его актуальности, поставленных целях и задачах, изученной литературе, структуре основной части, сделанных в ходе работы выводах.

По окончании выступления ему может быть задано несколько вопросов по представленной проблеме.

Оценка складывается из соблюдения требований к реферату, грамотного раскрытия темы, умения четко рассказывать о представленном реферате, способности понять суть задаваемых по работе вопросов и найти точные ответы на них.

### ***Методические материалы к выполнению эссе***

Эссе – литературное произведение небольшого объема, обычно прозаическое, свободной композиции, передающее индивидуальные впечатления, суждения, соображения автора о той или иной проблеме, теме, о том или ином событии или явлении. Это вид самостоятельной исследовательской работы обучающихся, с целью углубления и закрепления теоретических знаний и освоения практических навыков. Цель эссе состоит в развитии самостоятельного творческого мышления и письменного изложения собственных мыслей. При написании эссе обучающийся должен представить развернутый письменный ответ на теоретический или практический актуальный вопрос, объявленный преподавателем в аудитории непосредственно перед ее написанием. В процессе написания эссе разрешается пользоваться нормативно-правовыми актами, конспектом лекций (в печатном виде). Использование интернет-ресурсов не допускается. Темы эссе преподаватель предлагает из числа тех, которые обучающиеся уже рассматривали на лекциях или семинарских занятиях, исходя из содержания заданий в составе оценочных средств. По решению преподавателя, в качестве темы эссе может быть выбрана одна или несколько тем, которые могут быть распределены между обучающимися по желанию.

Требования к выполнению эссе:

1. Проводится письменно.
2. Эссе выполняется на компьютере (гарнитура Times New Roman, шрифт 14) через 1,5 интервала с полями: верхнее, нижнее – 2; правое – 3; левое – 1,5. Отступ первой строки абзаца – 1,25. Сноски – постраничные. Таблицы и рисунки встраиваются в текст работы. При этом обязательный заголовок таблицы надо размещать над табличным полем, а рисунки сопровождать подрисуночными подписями. При включении в эссе нескольких таблиц и/или рисунков их нумерация обязательна. Обязательна и нумерация страниц. Их целесообразно проставлять внизу страницы – по середине или в правом углу. Номер страницы не ставится на титульном листе, но в общее число страниц он включается. Объем эссе, без учета приложений, не должен превышать 5 страниц. Значительное превышение установленного объема является недостатком работы и указывает на то, что обучающийся не сумел отобрать и переработать необходимый материал.

3. Работа должна содержать собственные умозаключения по сути поставленной проблемы, включать самостоятельно проведенный анализ по сути этой проблемы, выводы, обобщающие авторскую позицию по поставленной проблеме.

### ***Критерии оценки эссе:***

«Отлично» – исключительные знания материала, абсолютное понимание сути, безукоризненное знание основных понятий и положений, логически и лексически грамотно изложенный, содержательный, аргументированный, конкретный и исчерпывающий ответ.

«Хорошо» – глубокие знания материала, правильное понимание сути, знание основных понятий и положений, содержательный, полный и конкретный ответ.



«Удовлетворительно» – твердые, но недостаточно полные знания, верное понимание сути, в целом правильный ответ.

«Неудовлетворительно» – непонимание сущности задания, грубые ошибки в ответе.

**Методические материалы по выполнению тестирования.**

Тестовые задания содержат вопросы и 3-4 варианта ответа по базовым положениям изучаемой темы/раздела, составлены с расчетом на знания, полученные обучающимся в процессе изучения темы/раздела.

Тестовые задания выполняются в письменной форме и сдаются преподавателю, ведущему дисциплину (модуль). На выполнение тестовых заданий обучающимся отводится 45 минут.

При обработке результатов оценочной процедуры используются: критерии оценки по содержанию и качеству полученных ответов, ключи, оценочные листы.

**Критерии оценки теста:**

«Зачтено» - если обучающийся правильно выполнил не менее 2/3 всей работы или допустил не более одной грубой ошибки и двух недочетов, не более одной грубой и одной негрубой ошибки, не более трех негрубых ошибок, одной негрубой ошибки и трех недочетов, при наличии четырех-пяти недочетов.

«Не зачтено» - если число ошибок и недочетов превысило норму для оценки 3 или правильно выполнено менее 2/3 всей работы.

**Методические материалы по выполнению доклада.**

Рекомендуется следующая структура доклада:

1. титульный лист, содержание доклада;
2. краткое изложение;
3. цели и задачи;
4. изложение характера исследований и рассмотренных проблем, гипотезы, спорные вопросы;
5. источники информации, методы сбора и анализа данных, степень их полноты и достоверности;
6. анализ и толкование полученных в работе результатов;
7. выводы и оценки;
8. библиография и приложения.

Время выступления докладчика не должно превышать 10 минут.

Основные требования к оформлению доклада:

- титульный лист должен включать название доклада, наименование предметной (цикловой) комиссии, фамилию обучающегося;
- все использованные литературные источники сопровождаются библиографическим описанием;
- приводимая цитата из источника берется в кавычки (оформляются сноски);
- единицы измерения должны применяться в соответствии с действующими стандартами;
- все названия литературных источников следует приводить в соответствии с новейшими изданиями;
- рекомендуется включение таблиц, графиков, схем, если они отражают основное содержание или улучшают ее наглядность;
- названия фирм, учреждений, организаций и предприятий должны именоваться так, как они указываются в источнике;

### **Критерии оценки доклада**

При выполнении доклада обучающийся должен продемонстрировать умение кратко излагать прочитанный материал, а также умение обобщать и анализировать материал по теме доклада.

### **Презентация**

#### **Методические материалы к презентациям**

1. Объём презентации 10 -20 слайдов.
2. На титульном слайде должно быть отражено:
  - наименование факультета;
  - тема презентации;
  - фамилия, имя, отчество, направление подготовки/ специальность, направленность (профиль)/ специализация, форма обучения, номер группы автора презентации;
  - фамилия, имя, отчество, степень, звание, должность руководитель работы;
  - год выполнения работы.
3. В презентации должны быть отражены обоснование актуальности представляемого материала, цели и задачи работы.
4. Содержание презентации должно включать наиболее значимый материал доклада, а также, при необходимости, таблицы, диаграммы, рисунки, фотографии, карты, видео – вставки, звуковое сопровождение.
5. Заключительный слайд должен содержать информацию об источниках информации для презентации.

#### **Критерии оценки презентации**

1. Объём презентации 10 -20 слайдов.
2. Правильность оформления титульного слайда.
3. Актуальность отобранного материала, обоснованность формулировки цели и задач работы.
4. Наглядность и логичность презентации, обоснованность использования таблиц, диаграмм, рисунков, фотографий, карт, видео – вставок, звукового сопровождения; правильный выбор шрифтов, фона, других элементов дизайна слайда.
5. Объём и качество источников информации (не менее 2-х интернет – источников и не менее 2-х литературных источников).

#### **Методические материалы по подготовке к опросу**

Самостоятельная работа обучающихся включает подготовку к опросу на практических занятиях. Для этого обучающийся изучает лекции, основную и дополнительную литературу, публикации, информацию из Интернет-ресурсов.

Тема и вопросы к практическим занятиям, вопросы для самоконтроля содержатся в рабочей программе и доводятся до студентов заранее.

Для подготовки к опросу обучающемуся необходимо ознакомиться с материалом, посвященным теме практического занятия, в учебнике или другой рекомендованной литературе, конспекте лекции, обратить внимание на усвоение основных понятий дисциплины, выявить неясные вопросы и подобрать дополнительную литературу для их освещения.

#### **Критерии оценки опроса**

«Отлично»:

- дан полный, развернутый ответ на поставленный вопрос;



- в ответе прослеживается четкая структура, логическая последовательность, отражающая сущность раскрываемых понятий, теорий, явлений;
- знание по предмету демонстрируются на фоне понимания его в системе данной науки и междисциплинарных связей;
- свободное владение терминологией;
- ответы на дополнительные вопросы четкие, краткие;

«Хорошо»:

- дан полный, развернутый ответ на поставленный вопрос, показано умение выделять существенные и несущественные признаки, причинно-следственные связи;
- ответ недостаточно логичен с единичными ошибками в частностях, исправленные студентом с помощью преподавателя;
- единичные ошибки в терминологии;
- ответы на дополнительные вопросы правильные, недостаточно полные и четкие.

«Удовлетворительно»:

- ответ не полный, с ошибками в деталях, умение раскрыть значение обобщённых знаний не показано, речевое оформление требует поправок, коррекции;
- логика и последовательность изложения имеют нарушения, студент не способен самостоятельно выделить существенные и несущественные признаки и причинно-следственные связи;
- ошибки в раскрываемых понятиях, терминах;
- студент не ориентируется в теме, допускает серьезные ошибки;
- студент не может ответить на большую часть дополнительных вопросов.

«Неудовлетворительно»:

- ответ представляет собой разрозненные знания с существенными ошибками по вопросу;
- присутствуют фрагментарность, нелогичность изложения, студент не осознает связь обсуждаемого вопроса с другими объектами дисциплины, речь неграмотная;
- незнание терминологии;
- ответы на дополнительные вопросы неправильные.

### ***Методические материалы по выполнению практического задания***

При выполнении практического задания обучающийся придерживается следующего алгоритма:

1. Записать дату, тему и цель задания;
2. Ознакомиться с правилами и условия выполнения практического задания;
3. Повторить теоретические задания, необходимые для рациональной работы и других практических действий, используя конспекты лекций и рекомендованную литературу, представленной в программе;
4. Выполнить работу по предложенному алгоритму действий;
5. Обобщить результаты работы, сформулировать выводы / дать ответы на контрольные вопросы;

Работа должна быть выполнена грамотно, с соблюдением культуры изложения. При использовании данных из учебных, методических пособий и другой литературы, периодических изданий, Интернет-источников должны иметься ссылки на вышеперечисленные.

### ***Критерии оценки практического задания:***

«Отлично» – правильный ответ, дается четкое обоснование принятому решению; рассуждения четкие последовательные логические; используются ссылки на полученные при изучении дисциплины знания; правильно используются формулы, понятия, процедуры, имеющие прямое отношение к задаче для подтверждения принятого решения.

«Хорошо» – правильный ответ, дается обоснование принятому решению; но с не существенными ошибками, в рассуждениях отсутствует логическая последовательность; используются ссылки на полученные при изучении дисциплины знания, правильно используются формулы, понятия, процедуры, имеющие прямое отношение к задаче для подтверждения принятого решения.

«Удовлетворительно» – правильный ответ, допускаются грубые ошибки в обосновании принятого решения; рассуждения не последовательные сумбурные; используются ссылки на полученные при изучении дисциплины знания; используются формулы, процедуры, понятия, имеющие прямое значение для подтверждения принятого решения, однако, при обращении к ним допускаются серьезные ошибки, студент не может правильно ими воспользоваться.

«Неудовлетворительно, не зачтено» – ответ неверный, отсутствует обоснование принятому решению; студент демонстрирует полное непонимание сути вопроса.

***Для оценки решения ситуационной задачи (аналитического задания):***

Оценка «отлично» выставляется, если задача решена грамотно, ответы на вопросы сформулированы четко. Эталонный ответ полностью соответствует решению студента, которое хорошо обосновано теоретически.

Оценка «хорошо» выставляется, если задача решена, ответы на вопросы сформулированы не достаточно четко. Решение студента в целом соответствует эталонному ответу, но не достаточно хорошо обосновано теоретически.

Оценка «удовлетворительно» выставляется, если задача решена не полностью, ответы не содержат всех необходимых обоснований решения.

Оценка «неудовлетворительно» выставляется, если задача не решена или имеет грубые теоретические ошибки в ответе на поставленные вопросы.

***Методические указания для подготовки к промежуточной аттестации.***

Изучение учебных дисциплин (модулей) завершается зачетом/зачетом с оценкой или экзаменом. Подготовка к промежуточной аттестации способствует закреплению, углублению и обобщению знаний, получаемых, в процессе обучения, а также применению их к решению практических задач. Готовясь к экзамену, студент ликвидирует имеющиеся пробелы в знаниях, углубляет, систематизирует и упорядочивает свои знания. На зачете или экзамене студент демонстрирует то, что он освоил в процессе обучения по дисциплине (модулю).

Вначале следует просмотреть весь материал по дисциплине (модулю), отметить для себя трудные вопросы. Обязательно в них разобраться. В заключение еще раз целесообразно повторить основные положения, используя при этом листы опорных сигналов. Систематическая подготовка к занятиям в течение семестра позволит использовать время промежуточной аттестации для систематизации знаний.

**3. МЕТОДИЧЕСКИЕ МАТЕРИАЛЫ, ОПРЕДЕЛЯЮЩИЕ ПРОЦЕДУРЫ ОЦЕНИВАНИЯ ЗНАНИЙ, УМЕНИЙ, НАВЫКОВ И (ИЛИ) ОПЫТА ДЕЯТЕЛЬНОСТИ, ХАРАКТЕРИЗУЮЩИХ ЭТАПЫ ФОРМИРОВАНИЯ КОМПЕТЕНЦИЙ**

### **3.1. Организационные основы применения балльно-рейтинговой системы оценки успеваемости обучающихся по дисциплине (модулю)**

Оценка качества освоения обучающимися дисциплины (модуля) реализуется в формате балльно-рейтинговой системы оценки успеваемости обучающихся (БРСО).

БРСО в ходе текущего контроля успеваемости и промежуточной аттестации осуществляется по 100-балльной шкале.

Академический рейтинг обучающегося по дисциплине (модулю) складывается из результатов:

- текущего контроля успеваемости (максимальный текущий рейтинг обучающегося 80 рейтинговых баллов);
- промежуточной аттестации (максимальный рубежный рейтинг обучающегося 20 рейтинговых баллов).

Условия оценки освоения обучающимися дисциплины (модуля) в формате БРСО доводятся преподавателем до сведения обучающихся на первом учебном занятии, а также размещены в свободном доступе в электронной информационно-образовательной среде Университета.

### **3.2. Проведение текущего контроля успеваемости обучающихся по дисциплине (модулю) в соответствии с балльно-рейтинговой системой оценки успеваемости обучающегося**

В течение учебного семестра до промежуточной аттестации на основании утвержденной рабочей программы дисциплины (модуля) формируется текущий рейтинг обучающегося. Текущий рейтинг обучающегося складывается как сумма рейтинговых баллов, полученных им в течение учебного семестра по всем видам учебных занятий по учебной дисциплине.

В процессе текущего контроля оцениваются следующие действия обучающегося, направленные на освоение компетенций в рамках изучения учебной дисциплины:

- академическая активность (посещаемость учебных занятий, самостоятельное изучение содержания учебной дисциплины в электронной информационно-образовательной среде, соблюдение сроков сдачи практических заданий и текущих контрольных мероприятий и др.);
- выполнение и сдача текущих и итогового практических заданий (эссе, рефераты, творческие задания, кейс-задания, расчетные задания и др., активное участие в групповых интерактивных занятиях (дискуссии, WiKi-проекты и др.), защита проектов и др.);
- прохождение рубежей текущего контроля, включая соблюдение графика их прохождения в электронной информационно-образовательной среде.

Для планирования расчета текущего рейтинга обучающегося используются следующие пропорции:

<b>Вид учебного действия</b>	<b>Максимальная рейтинговая оценка, баллов</b>
академическая активность	10
практические задания	40
<i>из них: текущие практические задания</i>	20
<i>итоговое практическое задание</i>	20
рубежи текущего контроля	30
<b>ИТОГО:</b>	<b>80</b>

В течение учебного семестра по дисциплине (модулю) обучающимся должен быть накоплен текущий рейтинг не менее 52 рейтинговых баллов (65% от максимального значения текущего рейтинга).

Необходимыми условиями допуска обучающегося к промежуточной аттестации по дисциплине являются положительное прохождение обучающимся не менее 65% рубежей текущего контроля с накоплением не менее 65% максимального рейтингового балла за каждый рубеж текущего контроля и положительное выполнение итогового практического задания с накоплением не менее 65% максимального рейтингового балла, установленного за итоговое практическое задание.

Невыполнение вышеуказанных условий является текущей академической задолженностью, которая должна быть ликвидирована обучающимся до контрольного мероприятия промежуточной аттестации.

Сведения о наличии у обучающихся текущей академической задолженности, сроках и порядке добора рейтинговых баллов для её ликвидации доводятся до обучающихся педагогическим работником.

В случае неликвидации текущей академической задолженности, педагогический работник обязан во время контрольного мероприятия промежуточной аттестации поставить обучающемуся 0 рейтинговых баллов. В этом случае ликвидация текущей академической задолженности возможна в периоды проведения повторной промежуточной аттестации.

### ***3.3. Проведение промежуточной аттестации обучающихся по дисциплине (модулю) в соответствии с балльно-рейтинговой системой оценки успеваемости обучающегося***

Промежуточная аттестация по дисциплине (модулю) проводится в соответствии с Положением о промежуточной аттестации обучающихся по основным профессиональным образовательным программам высшего образования – программ специалитета в Российском государственном социальном университете и Положением о балльно-рейтинговой системе оценки успеваемости обучающихся по основным профессиональным образовательным программам высшего образования - программам бакалавриата, программам специалитета, программам магистратуры в Российском государственном социальном университете.

На промежуточную аттестацию отводится 20 рейтинговых баллов.

Ответы обучающегося на контрольном мероприятии промежуточной аттестации оцениваются педагогическим работником по 20 - балльной шкале, а итоговая оценка по дисциплине (модулю) по системе зачтено/не зачтено для зачета.

Критерии выставления оценки определяются Положением о балльно-рейтинговой системе оценки успеваемости обучающихся по основным профессиональным образовательным программам высшего образования - программам бакалавриата, программам специалитета в Российском государственном социальном университете.

В процессе определения рубежного рейтинга обучающегося используется следующая шкала:

<b>Рубежный рейтинг</b>	<b>Критерии оценки освоения обучающимся учебной дисциплины в ходе контрольных мероприятий промежуточной аттестации</b>
-------------------------	--

19-20 рейтинговых баллов	обучающийся глубоко и прочно усвоил программный материал, исчерпывающе, последовательно, грамотно и логически стройно его излагает, тесно увязывает с задачами и будущей деятельностью, не затрудняется с ответом при видоизменении задания, свободно справляется с задачами и практическими заданиями, правильно обосновывает принятые решения, умеет самостоятельно обобщать и излагать материал, не допуская
16-18 рейтинговых баллов	обучающийся твердо знает программный материал, грамотно и по существу излагает его, не допуская существенных неточностей в ответе на вопрос, может правильно применять теоретические положения и владеет необходимыми умениями и навыками при выполнении практических
13-15 рейтинговых баллов	обучающийся освоил основной материал, но не знает отдельных деталей, допускает неточности, недостаточно правильные формулировки, нарушает последовательность в изложении программного материала и испытывает затруднения в выполнении практических заданий
1-12 рейтинговых баллов	обучающийся не знает значительной части программного материала, допускает существенные ошибки, с большими затруднениями выполняет практические задания
0 рейтинговых баллов	не аттестован

Если результат контроля успеваемости в рамках проведения контрольных мероприятий промежуточной аттестации (рубежный рейтинг обучающегося) неудовлетворительный (получено менее 13 рейтинговых баллов), то промежуточная аттестация по учебной дисциплине (модулю) невозможна даже при наличии высокого текущего рейтинга, полученного по итогам текущего контроля по учебной дисциплине (модулю).

**Приложение № 1 к методическим материалам  
по дисциплине (модулю). Конспекты  
лекционных занятий по дисциплине (модулю)**

**КОНСПЕКТЫ ЛЕКЦИОННЫХ ЗАНЯТИЙ ПО ДИСЦИПЛИНЕ (МОДУЛЮ)**

1. **Дисциплина** «Русский язык и культура речи»

2. **Тема лекционного занятия.** Русский язык как государственный язык Российской Федерации. Языковая политика. Происхождение и функции языка в современном обществе

3. **Цели занятия:** сформировать представление о возникновении и становлении человеческого языка как эволюционного преимущества, дать развернутое определение языку как естественной и небиологической системе знаков, сформировать представление об основных функциях языка в современном обществе, обозначить этапы культурного развития языка.

4. **Структура лекционного занятия.**

№ п/п	Содержание (кратко)	Методы и средства обучения
1.	Причины возникновения человеческого языка. Различные гипотезы.	Опрос, оценка знаний студентов
2.	Языка как естественная и небиологическая система знаков. Искусственные знаковые системы. Коммуникация между животными. Языковые знаки. Системность языка.	Опрос, оценка знаний студентов
3.	Социальная природа языка. Основные функции языка в современном обществе: коммуникативно-номинативная, познавательная, эстетическая, фатическая и пр.	Опрос, оценка знаний студентов
4.	Язык и культура. Этапы культурного развития языка. Устный этап. Возникновение письменности. Виды письменности. Формирование национального литературного языка. Языки межнационального общения.	Опрос, оценка знаний студентов

5. **Содержание лекционного занятия и взаимодействие с аудиторией.**

Введение.

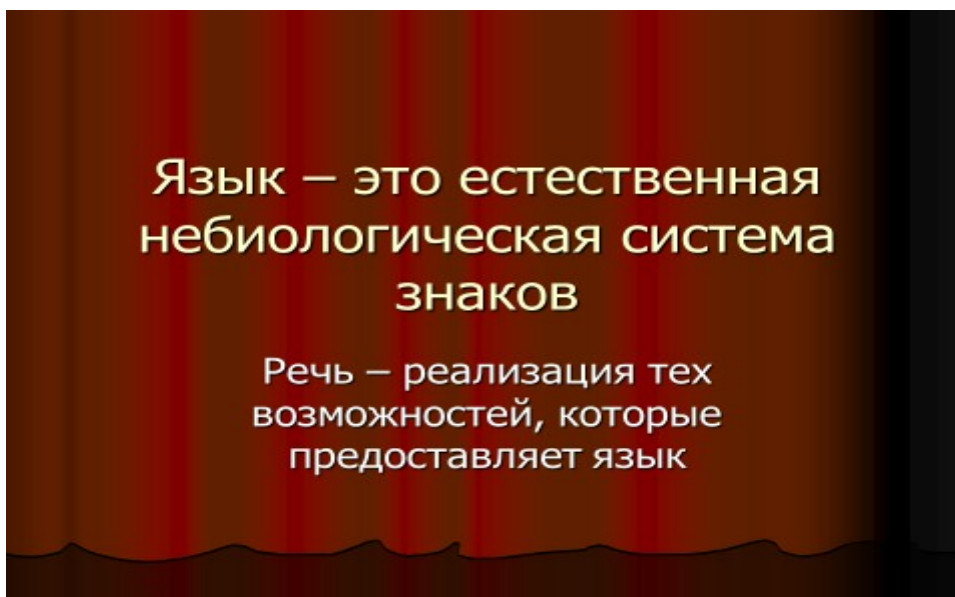
Сегодня мы обсудим причины возникновения человеческого языка как знаковой системы, его отличие от искусственных знаковых системы, функции языка в современном обществе и этапы его развития.

**Вопрос 1: Как вы считаете, почему возник язык?**

1. Люди живут в обществе. Общественный характер бытия, трудовой и познавательной деятельности человека предполагает постоянное общение индивидов между собой. Таким образом, история человечества совершается в общении, а основной его формой является общение посредством знаков языка. Без языка не может быть общения, а без общения невозможно существование общества. Язык – достояние коллектива, он осуществляет общение членов коллектива между собой и позволяет сообщать и хранить нужную информацию о любых явлениях материальной и духовной жизни человека. Для того, чтобы быть понятным, каждый человек должен использовать те средства выражения мысли, которые приняты в данном обществе. И язык как коллективное достояние складывается и существует веками. Язык и мышление возникли исторически одновременно в процессе трудового

развития человека. Язык и мышление образуют единство, так как без мышления не может быть языка и мышление без языка невозможно. Мышление развивается и обновляется гораздо быстрее, чем язык, но не выраженная языком мысль – это не та ясная отчетливая мысль, которая помогает человеку постигать явления действительности, развивать и совершенствовать науку, это, скорее, некое предвидение, это не знание в точном смысле этого слова. Итак, язык, являясь основным средством общения, становится также и важнейшим инструментом познания.

Человек всегда может использовать готовый материал языка (слова, предложения) для обозначения не только уже известного, но и нового. Язык может находить средства выражения для новых мыслей и понятий. Называя какой-либо новый предмет или понятие новым словом и вводя это слово в язык, мы как бы даем всем членам языкового коллектива представление о предмете.



2. Язык – это естественная (то есть не придуманная) и не врожденная (не биологическая) знаковая система. Искусственные (придуманные) языки создаются человеком для экономной и точной передачи специальной информации (цифры, ноты, топографические и дорожные знаки, языки программирования). К биологическим системам относятся языки животных. Для понимания природы человека особенно существенны отличия языка и общения людей от языков и коммуникативной деятельности животных. Основные различия таковы:

1. Языковое общение людей незначимо в биологическом отношении. Эволюция не создала специального органа речи, и для произнесения звуков используются органы обоняния, вкуса, дыхания, пищеварения. Знаки языка не имеют биологической мотивации, в противном случае речь была бы, во-первых, одинакова у всех людей как у принадлежащих к одному биологическому виду, во-вторых, содержание речи не могло бы выйти за пределы информации о биологическом состоянии особи (междометия).

2. Языковое общение людей, в отличие от коммуникации животных, тесно связано с познавательными процессами. Отдельный звук-сообщение животного возникает как реакция особи на случившееся событие и как стимул к аналогичной реакции у других особей. В стае обезьян звук опасности будет одним и тем же на змею, черепаху, шорох в кустах и пр.

3. Языковое общение людей, в отличие от коммуникативного поведения животных, характеризуется исключительным богатством содержания. Ограничений нет.



Вечное и сиюминутное, общее и индивидуальное, абстрактное и конкретное, рациональное и эмоционально, приказ и просьба – все виды содержания доступны языку. Общение животных – это, прежде всего, информация о происходящем только с участниками коммуникации и только во время коммуникации.

4. Человеческая речь членораздельна, то есть крупные сложные единицы делятся на более мелкие, простые – текст состоит из предложений, предложения из слов, слова из морфем, морфемы из звуков. В биологических языках такого деления нет, звуки, издаваемые животными, нельзя разложить на более простые. Развитие членораздельной речи позволяет перейти к графическому языку, к построению звуко-буквенных соответствий, когда определенному звучанию соответствует определенное графическое изображение на письме.

3. Основные функции языка:

1. **Коммуникативно-номинативная** – способность осуществлять общение путем называния предметов, признаков, явлений, состояний, действий и пр.

2. **Познавательная** – язык как компонент сознания человека участвует в формировании понятий, представлений, суждений и осуществлении различных мыслительных операций (сравнение, анализ, дедукций и пр.), а также язык формирует, сохраняет и передает знания.

3. **Регулятивная** – с помощью языка говорящий может регулировать поведение адресата речи (приказывать или просить, запрещать, спрашивать и пр.)

4. **Эмоционально-экспрессивная** – с помощью языка могут быть выражены эмоции (интонация, междометия, экспрессивная лексика).

5. **Фатическая** – с помощью языка устанавливается и поддерживается контакт между людьми. Способы установления контакта достаточно стандартны – приветствия и обращения, общепринятые конструкции для начала и окончания разговора, поздравления и пр.

6. **Эстетическая** – явления языка могут оцениваться как прекрасные или безобразные; оценивается не смысл, не содержание, а сам текст, слово, оборот; именно эстетическая функция, реализуясь прежде всего в произведениях художественной литературы, в поэзии, заставляет нас неоднократно перечитывать любимые произведения.

7. **Магическая** – возможность общения с высшими силами; реализуется в различных заменах или запретах, заговорах, молитвах, присягах, священных текстах разных религий, так как считается, что они внушены или продиктованы некими высшими силами. На магической функции языка основывается представление о том, что слово не условное обозначение некоего предмета, а его часть, то есть используя название, можно влиять и на называемый объект; выбирая имя ребенку, можно влиять на его судьбу и пр.

**Вопрос 2:** Как вы считаете, каким образом реализуется в настоящее время регулятивная функция языка?

4. Развиваясь вместе с обществом, язык проходит разные этапы. Первый этап – появление устного языка. В настоящее время достаточно много так называемых бесписьменных языков, которые, тем не менее, с успехом выполняют все основные функции. На этом этапе формируется основной лексический состав, складывается грамматика и фразеология.



**Вопрос 3:** Как вы считаете, когда возникает необходимость в создании письменности? С каким этапом развития общества это связано?

Возникновение письменного языка напрямую связано с возникновением государства. Управление большими территориями требует более долговечной фиксации, чем устная речь. С появлением первого государства появляется и первая письменность – иероглифическая. Иероглифическая письменность возникает из картинок – она отражает понятие, но не звучание слова. Иероглифика крайне затратна – обучение такой грамоте требует многих лет, поэтому общество не может выделить достаточно ресурсов, чтобы все умели читать и писать.

Соответственно, ни о каком развитии литературы говорить не приходится.



## Этапы культурного развития языка



## Этапы культурного развития языка



Принципиально новый подход к письменности реализовали финикийцы, а потом и греки. Вместо изображения понятия стали изображать звук речи. Это резко уменьшило количество письменных знаков – от нескольких тысяч до тридцати-сорока. Обучение грамоте существенно упростилось. В условиях распространения грамотности стала развиваться литература, появились библиотеки. Самые крупные библиотеки античности – в Александрии, Пергаме и Эфесе. Представители разных народов говорили на разных языках, а для письма использовали либо латинский, либо древнегреческий. В этот период язык никак не связывается с национальностью – это происходит значительно позже – в период формирования национальных государств.

**Вопрос 4:** Кто помнит, когда начинают формироваться первые национальные государственные и первые национальные литературные языки?

Национальные литературные языки возникают с развитием книгопечатания. Только в этот период начинают постепенно складываться литературная норма, в том числе норма орфографическая.

Последний этап культурного развития языка – формирование языка межкультурного общения. Отличительной чертой этого этапа является широкое использование средств массовой информации – газет и журналов, радио и телевидения, Интернета.

**Взаимодействие с аудиторией. Вопросы к обсуждению:**

1. Как реализуется познавательная функция языка?
2. На основании каких представлений возникла идея о магической функции языка?
3. Каким образом устроена коммуникация между животными и человеком?
4. Какие иероглифические системы письменности существуют до сих пор?
5. Когда сформировался русский литературный язык?
6. Какие языки и почему стали языками межкультурного общения?
7. В чем заключается системность языка?

**КОНСПЕКТЫ ЛЕКЦИОННЫХ ЗАНЯТИЙ ПО ДИСЦИПЛИНЕ (МОДУЛЮ)**

**1. Дисциплина «Русский язык и культура речи»**

**2. Тема лекционного занятия.** Основные аспекты культуры речи – нормативный, коммуникативный, этический. Виды норм. Основные принципы русской орфографии.

**3. Цели занятия:** сформировать представление о языковых и речевых нормах, объяснить основные принципы русской орфографии.

**4. Структура лекционного занятия.**

№ п/п	Содержание (кратко)	Методы и средства обучения
1.	Определение культуры речи. Нормативный, коммуникативный, этический аспекты.	Опрос, оценка знаний студентов
2.	Нормативный аспект культуры речи. Виды норм и их соответствие уровням языковой системы.	Опрос, оценка знаний студентов
3.	Нормы устной речи – орфоэпические и акцентологические.	Опрос, оценка знаний студентов
4.	Нормы письменной речи – орфографические и пунктуационные. Основные принципы русской орфографии.	Опрос, оценка знаний студентов

**5. Содержание лекционного занятия и взаимодействие с аудиторией.**

Введение. На прошлой лекции мы обсуждали особенности взаимодействия языка и общества, определили области, в которых воздействие общества на язык может быть продуктивным. Одной из таких областей являются графика и орфография, а также формирование языковой нормы, о которой и пойдет речь сегодня.

Термин «культура речи» многозначен. Это и совокупность правил, и реализация данных

правил в речи конкретного человека, и самостоятельная лингвистическая дисциплина. Для нас актуально следующее определение: «Культура речи – владение нормами письменного и устного литературного языка, а также умение использовать выразительные языковые средства в разных условиях общения в соответствии с целями и содержанием речи». Умение четко и ясно выразить свои мысли, умение не только привлечь внимание своей речью, но и воздействовать на слушателей – своеобразная характеристика профессиональной пригодности для людей различных профессий. В лингвистической литературе принято говорить о двух ступенях освоения литературного языка: правильности речи и речевом мастерстве.

**Вопрос 1:** Как вы считаете, что такое культура речи? Каковы признаки качественной речи?

**Культура речи – это владение нормами письменного и устного литературного языка, а также умение использовать выразительные языковые средства в разных условиях общения в соответствии с целями и содержанием речи**

Правильность как одно из основных коммуникативных качеств речи, предполагает соблюдение норм на всех языковых уровнях – **нормативный аспект** культуры речи является одним из важнейших. Оценки различных способов языкового выражения при этом определены и категоричны: *правильно/неправильно; допустимо/недопустимо*. Речевое мастерство предполагает не только следование нормам, но и умение выбрать из сосуществующих вариантов наиболее точный в смысловом отношении, стилистически уместный, выразительный, доходчивый, понятный. Оценки вариантов при этом следующие: *лучше, хуже, точнее, яснее* и пр. Поскольку правильность речи является первой ступенью культуры речи, возможны такие тексты, которые правильны с точки зрения соблюдения норм, то есть не содержат ошибок, но дефектны с точки зрения речевого мастерства (неуместны, нелогичны, неточны и пр.) К.И.Чуковский пишет: *«Представьте себе, что ваша жена, беседуя с вами о домашних делах, заговорит вот таким языком: «Я ускоренными темпами обеспечила восстановление надлежащего порядка на жилой площади, а также в предназначенном для приготовления пищи подсобном помещении общего пользования. В последующий период времени мною было организовано посещение торговой точки с целью приобретения необходимых продовольственных товаров».* После чего вы, конечно, отправитесь в загс и там из глубочайшего сочувствия к вашему горю немедленно расторгнут ваш брак, поскольку чувство соразмерности и сообразности играет и здесь решающую роль». Следовательно, одной только правильности речи недостаточно. Речь должна быть еще и уместной, и выразительной, и точной, только тогда мы будем говорить об успешной речевой коммуникации. Культура речи вырабатывает навыки отбора и употребления языковых средств в процессе речевого общения, помогает сформировать сознательное отношение к их

использованию в речевой практике в соответствии с коммуникативными задачами. Выбор необходимых для данной цели языковых средств – основа **коммуникативного аспекта** культуры речи. Помимо знания определенных лингвистических принципов, культура речи предполагает достаточно высокий уровень общей культуры человека, культуру его мышления, знания языка.

**Вопрос 2:** Как вы считаете, на каком основании в языке выделяются функциональные стили? Сколько их может быть?

**Этический аспект** культуры речи предписывает знание и применение правил языкового поведения в конкретных ситуациях. Речевой этикет обязывает учитывать экстралингвистические факторы – возраст, социальный статус, число участников коммуникации, их взаимоотношения, цель коммуникации и пр. Применительно к журналистике этический аспект культуры речи накладывает определенные ограничения на распространение информации. Общеизвестны два вида подобных ограничений – *институциональное* (юридически закрепленное – разглашение сведений, представляющих собой государственную тайну) – *конвенциональное* (этическое – запрет на публичное обсуждение частной жизни людей без их согласия).

Итак, первая ступень культуры речи предполагает знание и соблюдение речевых норм.

**Нормами являются наиболее пригодные для обслуживания общества средства языка, официально признанные и зафиксированные в грамматиках, словарях и справочниках.**

Для каждого уровня языковой системы существуют свои нормы.

<u>Фонетический</u>	Акцентологические	<i>звонит – звонит</i>
	Орфоэпические	<i>берет – берэт, темп - тэмп</i>
<u>Лексический</u>	Лексические	<i>лицо – морда, книжечка - книжонка</i>
	Словообразовательные	<i>заговорщик зубов обрев</i>
		<i>Коррупционизированная</i>
	Фразеологические	<i>Нечего бисер перед свиньями катать</i>
<u>Морфологический</u>	Образование форм слов	<i>махает, шторма</i>
<u>Синтаксический</u>	Формирование предложений и словосочетаний	

Кроме того, существуют **орфографические** и **пунктуационные** нормы, которые регулируют правописание и расстановку знаков препинания. Эти нормы являются самыми строгими и не предполагают наличия вариантов – у нас существует только один правильный способ написания слова.

Нарушение нормы связано с наличием в языке вариантов (произношения, управления, формирования предложений). Например, соблюдение акцентологической нормы затруднено тем, что в русском языке подвижное разноместное ударение, которое может изменяться при изменении слова: *стрела – стрелы, рука – руки*. В русском языке около 5 тысяч слов, имеющих два равноправных, то есть нормативных варианта ударения: *творог, баржа, иначе*,



одновременный, петля, глубоко, заржаветь. Существуют также варианты неравноправные – ударение может различать разные по смыслу слова: *острота*, *трусить*, *погруженный* или стилистические варианты: *фольга*, *ракурс*, *украинский*.

Лексическая норма предполагает понимание значения слова, его сочетаемости, стилистической окраски. Почему нельзя сказать: «*Все мы помним тургеневских девчат*»? «*Сколько молодежи занимается преступностью!*», «*Изображая бой, Бондарев передает отличную атмосферу войны*»? «*Раскольников пытается совесть*»? Также при употреблении фразологического оборота надо точно понимать его смысл и знать, в какой ситуации следует его использовать.

Морфологические нормы регулируют образование форм слов – правильное склонение и спряжение, образование и использование форм числа, падежа, времени, наклонения, одушевленности и пр. «*На примере маленького города показана вся коррупционизированная Россия*», «*Базаров заразился, когда разделявал тифный труп*».

Синтаксические нормы регулируют правильность построения предложения – вопросы управления и согласования, порядка слов, использования однородных членов предложения, причастных и деепричастных оборотов, обращений и пр. «*Это понимают все, заканчивая простыми солдатами и людьми*», «*Печорин лишает любимого коня Казбича*».

**Орфография** – это система правил практического письма. В общих чертах можно сказать, что пишущий на русском языке должен ориентироваться в пяти различных орфографических ситуациях: 1) выбор буквы; 2) выбор прописного или строчного написания; 3) выбор однократного или удвоенного употребления; 4) оставление на строке или перенос; 5) слитное, раздельное или дефисное написание со следующей буквой.

Формирование основных правил русской орфографии основано на четырех важных принципах. Ведущим принципом русского правописания является **морфологический принцип**. Сущность его заключается в том, что общие для родственных слов значимые части (морфемы) сохраняют на письме единое начертание, хотя в произношении различаются в зависимости от условий, в которых оказываются звуки. Вне зависимости от произношения морфологический принцип правописания применяется при написании корней (*ход*, *ходовой*), суффиксов (*дубовый* – *липовый*), приставок (*подписать* – *подобрать*), окончаний (*на реке* – *на речке*). Морфологическим является также принцип графического оформления написаний слов, относящихся к некоторым грамматическим категориям.

написание имен существительных женского рода с конечным шипящим (*рожь*, *ночь*, *мышь*, *вещь*). Это написание мягкого знака не имеет звукового выражения, а служит показателем грамматического рода и графически объединяет все существительные в одном типе третьего склонения (*тетрадь*, *кровать*, *тень*, *метель*).

Написание инфинитива (неопределенной формы глагола) с конечным шипящим *беречь*, *достичь*. И в этом случае мягкий знак не является знаком мягкости, а служит формальной приметой данной формы глагола и создает графическое единообразие оформления инфинитива – *брать*, *верить*, *читать*.

Написание формы повелительного наклонения с конечным шипящим: *умножь*, *назначь*, *утешь* – единообразное внешнее оформление повелительного наклонения – *исправь*, *брось*, *отмерь*.

Помимо морфологического принципа, который является основным в русской орфографии, применяется также и **фонетический**, то есть написание, соответствующее произношению. Ярким примером подобных написаний являются приставки: *бездушный* –

бестолковый – безобразный; разбить – расформировать – разобратся; роспись – расписка; играть – подыграть.

К **дифференцирующему принципу** относятся написания, необходимые для различения на письме одинаково звучащих слов: *поджог – поджег; бал – балл, кампания – компания, туш – тушь, Орел – орел, Вера – вера.*

Последним принципом является **традиционно-исторический** – сохранение прежнего правописания. Это, например, написание И после шипящих *ж, ш, ц* – в древнерусском языке эти звуки были мягкими, поэтому написание буквы *и* соответствовало произношению. На этом же принципе основано написание некоторых слов с гласной Е после шипящих *пошел, пшениый, лжешь, пчел – шов, мечом, шорох.*

Нормативный аспект подразумевает формирование, соблюдение и изменение норм, которым должны следовать все носители литературного языка. Изменение норм связано с тем, что сам язык находится в постоянном развитии и, соответственно, должны изменяться и нормы. Для культуры речи как научной дисциплины необходимо вовремя отмечать колебание нормы, выделять стилистическую принадлежность вариантов и фиксировать изменение нормы в соответствующих словарях.

### Вопрос 3: Какие словари вам известны?

По предназначению все словари делятся на **энциклопедии**, раскрывающие содержание научных понятий и содержащие разнообразные информационные данные, и **собственно словари**.

По количеству языков: **одноязычные, двуязычные, многоязычные.**

Словари делятся на **толковые** (толкуют, объясняют значение слов) и **аспектные** (характеризуют лексику с различных точек зрения).

#### Толковые словари

Первым толковым словарем является «Словарь Академии Российской» (1789 – 1794), который включал 43000 слов. В 1847 г. выходит «Словарь церковнославянского и русского языка», содержащий 115000 слов. Крупным событием стал выход в свет «Толкового словаря живого великорусского языка» В.И. Даля (около 200000 слов).

После революции в 1935-1940 гг. выходит 4-томный «Толковый словарь русского языка» Д.Н. Ушакова. В 1949 г «Словарь русского языка» С.И. Ожегова. Со 2 издания словарь выходит под ред. Н.Ю. Шведовой.

В 1950-1965 гг. 17-томный «Словарь современного русского литературного языка» (БАС – большой академический словарь).

Словарные статьи в толковых словарях располагаются в алфавитном порядке. Словарная статья включает описание лексического значения слова, разнообразные пометы (сфера употребления, историческая соотнесенность, стилистические, оценочные пометы), грамматические пометы (часть речи, род, особенности образования некоторых форм и т.п.), иллюстративный материал.

**Аспектные словари** характеризуют лексику с различных точек зрения.

Словари *синонимов* приводят синонимические ряды при их доминанте. Могут быть указаны значения слов, особенности их сочетания, стилистическая окраска, сфера употребления, примеры использования в текстах. Примеры Александрова З.Е. Словарь синонимов русского языка. – М., 1968. Словарь синонимов русского языка: в 2 т. / Под ред. А.П. Евгеньевой.

Словари *омонимов* указывают тип омонимии, значения омонимов, могут содержать сведения о происхождении омонимов, о словообразовательных связях, стилистической окраске и т.п. Пример Ахманова О.С. Словарь омонимов русского языка – М., 1974

Словари *антонимов* включают антонимические пары, толкуют их при помощи иллюстраций из текстов, могут указывать на их словообразовательные связи. Примеры: Введенская Словарь антонимов русского языка. – Р.-на-Д., 1971.

Словари *паронимов* дают толкование слов-паронимов, показывают примеры их употребления. Примеры: Колесников Н.П. Словарь паронимов русского языка. Тбилиси, 1971. Вишнякова О.В. Паронимы в русском языке. М., 1974.

Словари *неологизмов* характеризуют новые слова, не зарегистрированные толковыми словарями русского языка. Новые слова и значения / Под ред. Н.З. Котеловой. – М., 1984.

Словари *иностранных слов* характеризуют слова, заимствованные русским языком из других языков. Дается толкование и указываются пути их заимствования. Современный словарь иностранных слов. – М., 1992.

*Диалектные словари* отражают лексику одного говора или групп говоров определенной территории. Словарь русских народных говоров / Под ред. Ф.П. Филина, Ф.П. Сороколетова.

*Фразеологические словари* толкуют значения фразеологизмов. Ашукин Н.С., Ашукина М.Г. Крылатые слова. – М., 1955.

*Словарь языка писателя* отражает слова, употребленные данным автором во всех его произведениях или в одном из них. Словарь языка А.С. Пушкина: В 4 т. – М., 1956 – 1961.

*Ономастические словари* описывают имена собственные. Веселовский С.Б. Ономастикон. Древнерусские имена, прозвища и фамилии. – М., 1974. Петровский Н.А. Словарь личных имен. М., 1964.

*Словари сокращений* дают расшифровку аббревиатур и сложносокращенных слов. Алексеев Д.И. и др. Словарь сокращений русского языка. – М., 1963.

*Словари правильности речи* содержат слова и выражения, употребление которых вызывает те или иные трудности. Розенталь Д.Э., Теленкова М.А. Словарь трудностей русского языка. – М., 1976.

В *идеографических словарях* в словарной статье приводится ряд слов, группирующихся вокруг понятия, с которым они связаны и смысл которого они раскрывают. Караулов Ю.Н. Русский семантический словарь – М., 1982.

*Словари сочетаемости слов* характеризуют сочетательные свойства слов путем приведения лексических рядов, заполняющих этих валентности. Словарь сочетаемости слов русского языка / Под ред. П.Н. Денисова и др. – М., 1978.

*Орфографические словари* дают правильное написание слов и некоторых форм.

*Орфоэпические словари* приводят сведения о правильном произношении и ударении слов и грамматических форм. Орфоэпический словарь русского языка / Под ред. Р.И. Аванесова.

*Частотные словари* показывают степень употребительности разных слов в речи. Частотный словарь русского языка / Под ред. Л.Н. Засориной. – М., 1977.

*Обратные словари* приводят слова в алфавитном порядке конечных букв, что дает возможность выявить все слова с одними и теми окончаниями, суффиксами, конечными звуками корня. См.: Обратный словарь русского языка. – М., 1974.

### **Взаимодействие с аудиторией.**

#### **Вопросы к обсуждению:**

1. Какая позиция является сильной для гласной в русском языке?



2. Какая позиция является сильной для согласной в русском языке?
3. На каком принципе основаны правила, регулирующие написание приставок?
4. В какой ситуации реализуются орфоэпические нормы?
5. В какой ситуации реализуются орфографические нормы?
6. Какие словари мы чаще используем?

1. **Дисциплина** «Русский язык и культура речи»

2. **Тема лекционного занятия.** Функциональные стили и функциональные разновидности русского литературного языка.

3. **Цели занятия:** сформировать представление о различии между функциональными стилями и функциональными разновидностями, дать определение типовым коммуникативным ситуациям, сформировать основные признаки и условия реализации функциональных стилей.

4. **Структура лекционного занятия.**

№ п/п	Содержание (кратко)	Методы и средства обучения
1.	Функционально-стилистическая система русского литературного языка как набор типовых коммуникативных ситуаций.	Опрос, оценка знаний студентов
2.	Функциональные стили и функциональные разновидности – принципиальная разница по основным параметрам	Опрос, оценка знаний студентов
3.	Функциональные стили русского литературного языка: разговорная речь и язык художественной литературы. Основные признаки и условия реализации.	Опрос, оценка знаний студентов
4.	Функциональные стили русского литературного языка: деловой, научный, публицистический. Их отличительные признаки и условия реализации. Трансформационные процессы в функционально-стилистической системе русского литературного языка.	Опрос, оценка знаний студентов

5. **Содержание лекционного занятия и взаимодействие с аудиторией.**

Введение. Рассматривая коммуникативный аспект культуры речи, мы признали, что речь является качественной не только тогда, когда в ней отсутствуют нарушения различных норм (речевые ошибки), но и в том случае, если особенности речи соответствуют той коммуникативной ситуации, в которой она реализуется. Было бы довольно сложно каждый раз самостоятельно проводить оценку коммуникативной ситуации, чтобы подобрать наиболее адекватные средства выражения. Поэтому в любом развитом языке складывается система функциональных стилей, предназначенная для обслуживания типовых коммуникативных ситуаций.

**Вопрос 1:** Как вы считаете, какие типовые коммуникативные ситуации существуют в настоящее время?

Ни для кого не секрет, что в разных ситуациях мы говорим по-разному. Человек, желающий, чтобы его поняли, отбирает из всего многообразия языковых средств те, которые более всего соответствуют выполнению поставленной коммуникативной задачи. Конечно, выбор языковых средств во многом определяется уровнем речевой компетенции, социальными, интеллектуальными и иными особенностями, однако существуют определенные общие закономерности, которые позволяют в типовых ситуациях общения отбирать соответствующие языковые средства. Для любого носителя языка понятно, что, отчитываясь о

проделанной работе перед начальством, он будет выбирать иные формы, чем говоря о том же самом в кругу друзей или в семье. Особенности языка, обусловленные типовой ситуацией общения, формируют функциональные разновидности и функциональные стили. Функциональные разновидности и стили языка обуславливают его гибкость, многообразие возможностей выражения, варьирование мысли. Благодаря им язык оказывается способным выразить сложную научную мысль, философскую мудрость, начертать законы, дать указания, отобразить в эпопее многоплановую жизнь народа и в стихотворении – тончайшие оттенки человеческих эмоций.

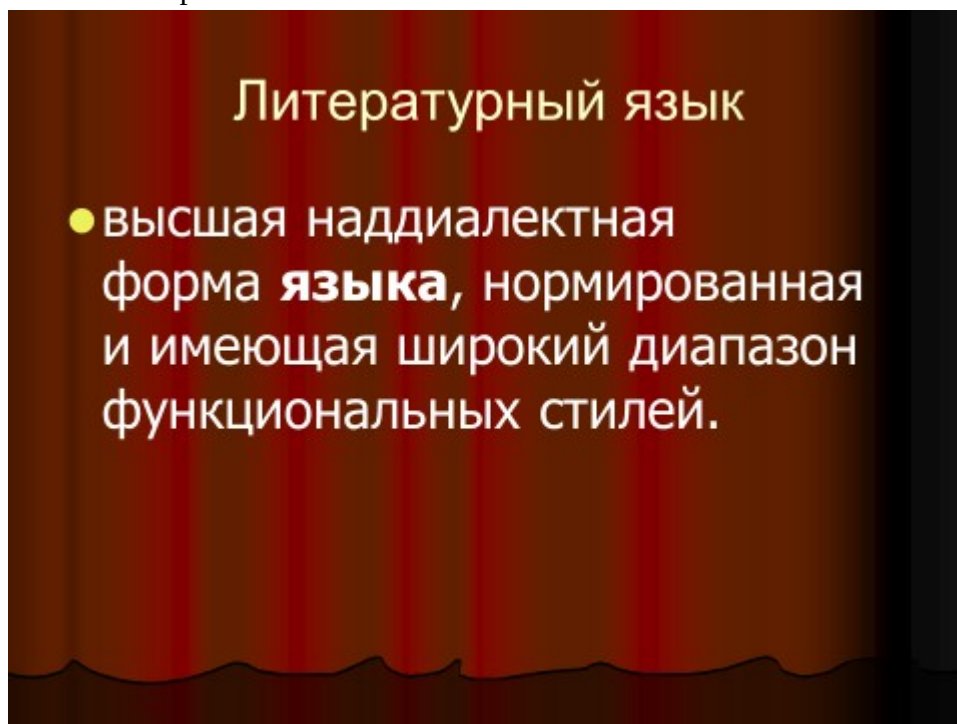
Какие же существуют функциональные разновидности языка и какие требования с точки зрения культуры речи к ним следует предъявлять? Долгое время разные сферы общения понимались как разные стили языка, соответственно выделялись разговорный стиль, стиль художественной литературы, научный стиль и пр. В последнее время пришли к выводу, что различия между сферами общения таковы, что использовать по отношению к ним одно общее понятие «стиль» нецелесообразно. Поэтому вводится понятие «функциональная разновидность языка». Наиболее распространена следующая типология:

Функциональные разновидности	Функциональные стили
<p>Язык художественной литературы Разговорная речь</p>	<p>научный деловой публицистический</p>
<p>Полифункциональность Неограниченность тем Жанровая гибкость Высокая степень авторской свободы Некодифицированность</p>	<p>Монофункциональность Ограниченность тем Жанровая жесткость Минимальная степень авторской свободы Кодификация</p>

Как видно из подобной схемы, функциональные разновидности и стили речи выполняют различные функции, обслуживая различные ситуации общения. Понято, что различия между

отдельными стилями весьма существенны. Так, научная речь нуждается в точных понятиях, деловая тяготеет к обобщенным названиям, художественная предпочитает изобразительность, образность. Однако стиль – это не только способ или манера изложения. За каждым стилем закреплена и свой круг тем, свое содержание. Разговорный стиль, как правило, ограничивается бытовыми, бытовыми сюжетами, официально-деловая речь обслуживает суд, право, дипломатию, газетно-публицистическая речь тесно связана с политикой, пропагандой, общественным мнением, рекламой. Итак, каждый стиль, во-первых, отражает определенную сторону общественной жизни, имеет особую сферу применения, свой круг тем, во-вторых, каждый стиль характеризуется определенными условиями общения – официальными, неофициальными, непринужденными; в-третьих, каждый стиль имеет общую установку, главную задачу речи.

Важно различать «литературный язык» и «язык художественной литературы», хотя эти понятия тесно связаны. Литературная речь – это речь подчеркнуто правильная, речь, в которой соблюдены все нормы, речь, богатая по форме и по содержанию. Язык художественной литературы – своеобразное зеркало литературного языка. Богата литература – богат и литературный язык. Не случайно создателями национальных литературных языков становятся великие поэты, писатели, например, Данте в Италии, Пушкин в России. Великие поэты создают новые формы литературного языка, которыми затем пользуются их последователи и все говорящие и пишущие на этом языке. Истинно художественная речь предстает как вершинное достижение языка, в ней возможности национального языка представлены в наиболее полном развитии.



Язык художественной литературы принципиально ничем не ограничен, для него не существует тех ограничений, которые, например, рекомендуют употреблять какое-либо слово только в одном стиле (научном, официально-деловом) и запрещают употреблять его в других. Язык художественной литературы может использовать языковые средства всех остальных разновидностей языка, в языке художественной литературы может быть использовано любое языковое средство (слово, грамматическая конструкция, тип предложения). Важным будет не само слово, а та эстетическая функция, которую оно выполняет. В этом принципиальное отличие языка художественной литературы от других функциональных разновидностей – в

нем реализуется эстетическая функция, функция эмоционально-образного воздействия на читателя или слушателя, и для языка художественной литературы это является важнейшим. Например, разговорная речь во многом противопоставлена литературному языку, однако в языке художественной литературы она широко используется для характеристики персонажей, для придания повествованию живости, убедительности. Так же в зависимости от задач автора, от сюжета повествования могут быть использованы в языке художественной литературы научные термины, официальные документы и пр.

В языке художественной литературы личность автора текста проявляется наиболее ярко, она и определяет достоинства литературно-художественного текста. Именно поэтому в рамках языка художественной литературы так называемые индивидуальные стили, то есть особенности языка конкретного писателя.

**Вопрос 2:** Как вы считаете, какие параметры речи влияют на особенности индивидуального стиля?

Изучение индивидуальных стилей составляет одно из направлений стилистики. Именно в нем рассматриваются особенности языка Пушкина, Толстого, Тургенева, Достоевского: составляется словарь того или иного писателя, выделяются особенности построения текста, система образов, приемы раскрытия особенностей персонажа и пр. Изучая индивидуальные стили, говорят и о стилях литературных направлений – символизма, акмеизма, футуризма, натуральной школы. Как правило, такие стили представляют собой разработку стилистических принципов основателя направления рядом его последователей и соратников. Таким образом, все разнообразие индивидуальных стилей существует в пределах одной функциональной разновидности – языка художественной литературы.

Разговорная речь – особая функциональная разновидность литературного языка. Разговорная речь противопоставлена всем остальным функционально-стилевым разновидностям речи как неcodифицированная сфера общения. Это значит, что нормы и правила разговорного общения никем не регламентируются, и практически все нормы литературного языка могут быть нарушены в разговорной речи.

**Вопрос 3:** Как вы считаете, в каких условиях можно использовать разговорную речь?

Разговорная речь как особая функциональная разновидность характеризуется тремя основными признаками. Важнейшим является **спонтанность, неподготовленность** речи. Часто, начиная предложение, говорящие не представляют, как оно закончится и насколько длинным оно будет. Отсюда характерные для разговорной речи неполные предложения или отрывочные слова, которые, тем не менее, выполняют определенную коммуникативно-информативную функцию. Второй отличительный признак – **разговорное общение возможно только при неофициальных отношениях между говорящими**. Третий признак – только при **непосредственном участии говорящих**. Даже если один из собеседников говорит значительно больше, второй тем не менее должен постоянно «поддерживать разговор», то есть вставлять какие-то реплики.

Разговорное неофициальное общение с непосредственным участием говорящих осуществляется обычно между хорошо знающими друг друга людьми в конкретной ситуации. Поэтому говорящие имеют определенный общий запас знаний, которые называются фоновыми. Эти знания и позволяют строить в разговорном общении такие усеченные

высказывания, которые вне этих фоновых знаний совершенно непонятны. Именно фоновые знания позволяют реализовывать не номинативную, а указательную функцию языка, когда мы не называем предмет, а указываем на него: «Вон то», «Та штука». Основной, если не единственной формой реализации разговорной речи является устная форма. К письменной форме разговорной речи можно отнести только записки и другие подобные жанры.

Функциональные разновидности	Функциональные стили
● Язык художественной литературы	научный
Разговорная речь	деловой
Язык средств массовой информации	рекламный
	религиозный

Официально-деловой стиль – это стиль документов, международных договоров, государственных актов, законов, деловых бумаг, инструкций и распоряжений. Официально-деловой стиль обслуживает сферу отношений между государствами (международные договоры и соглашения), между организациями или внутри них (деловая переписка, приказы, протоколы, заявления), между государством, организациями и частными лицами (законы, указы, договоры). Особенности данного стиля определяются содержанием документов и их целями – сообщить информацию, имеющую практическое значение, дать указания и предписания, изложить порядок действий, обозначить права и обязанности договаривающихся сторон.

В сфере деловой речи мы имеем дело с документом, то есть с деловой бумагой, обладающей юридической силой. Поэтому основная сфера деловой речи – письменная, и этим обусловлен ряд особенностей. Прежде всего, письменная речь – это речь в отсутствие собеседника, соответственно не существует тех общих фоновых знаний, которые облегчают коммуникацию и увыстряют восприятие и усвоение информации. Отсюда требование развернутости и полноты изложения, поскольку необходимо воссоздать ситуацию во всех подробностях, чтобы сделать ее понятной для адресата. В лингвистическом отношении требование развернутости и полноты реализуется в сложных, развернутых предложениях с союзами, передающими логические отношения; в различного рода уточнениях (причастные и деепричастные обороты, вставные конструкции).

**Вопрос 4:** Как вы считаете, какие признаки текста являются обязательными для документа?

Другая характерная черта документа – стремление к однозначности. Текст официального документа должен быть предельно четким, не допускающим двоякого толкования. В



лингвистическом отношении это проявляется в использовании разного рода терминов и терминообразных слов (постановление, резолюция, истец, квартиросъемщик, поднаиматель), а также всевозможных аббревиатур и цифровых обозначений (ГОСТ-1572Н89). Соответственно в документах обычно не употребляются личные местоимения (я, ты, он, она), поскольку это нарушает требования однозначности, точности и ясности изложения.

Наконец, для документа крайне важна, а часто и обязательна определенная форма, то есть раз и навсегда установленное размещение частей текста – указание адресата и автора, если это личный документ, название типа документа (протокол, инструкция, заявление, договор, анкета), дата, подпись, визирование и пр. Стремление к унификации таково, что большая часть документов существуют в виде бланков, где автору необходимо лишь заполнить некоторые пробелы. Директивная функция документа реализуется в использовании инфинитивов: «По газону не ходить!».

Публицистический стиль – это стиль общественно-политической литературы, периодической печати и других средств массовой информации. Его особенности определяются содержанием текстов и основными целями – воздействовать на массы, призывать их к действию, сообщать информацию, формировать общественное мнение. Определяют особенности функционального стиля также и тип средства массовой информации: визуальный (периодическая печать), аудиальный (радио) и аудиовизуальный (телевидение). Много зависит также от преобладания одной из основных функций СМИ: информационной (сообщение о разного рода фактах и событиях), комментарийно-оценочной (анализ и оценка фактов); познавательно-просветительской (пополнение знаний адресата), воздействия (формирования у адресата устойчивых представлений); гедонистическая (развлечение). Основными стилевыми чертами публицистического стиля являются: лаконичность изложения при информационной насыщенности, доходчивость изложения, связанная с широким и недифференцированным кругом потребителей информации; эмоциональность и непринужденности высказывания. Важнейшим понятием для организации массовой коммуникации является информационное поле, которое выстраивается путем иерархизации новостийной информации. Теоретически информационное поле должно иметь вид адекватно отражающей действительность информационное мозаики, но реально всегда существуют сдвиги в сторону позитивной или негативной информации. Общеизвестны два вида ограничений на распространение информации – институциональное (юридически закрепленное – разглашение сведений, представляющих собой государственную тайну) – конвенциональное (этическое – запрет на публичное обсуждение частной жизни людей без их согласия).

Лингвистически данные особенности выражаются в использовании: общественно-политической лексики и фразеологии; легко воспроизводимых речевых штампах и клише (труженики полей, работники прилавка, закрома Родины, дружеская атмосфера); характерных особенностей других стилей; изобразительно-выразительных средств языка.

Изобразительно-выразительные средства языка, так называемые фигуры речи – отступления от нейтрального способа изложения для эмоционального и эстетического воздействия на читателя. К наиболее распространенным в современных средствах массовой информации фигурам речи можно отнести **риторические вопросы** (Людям давно предложено позаботиться о себе самим. Какие маневры может предпринять обычный москвич? - Все чаще в печати появляются данные социологических опросов. Но насколько надежны эти данные? Можно ли им доверять? Или это только средство формирования общественного мнения, своеобразный способ пропаганды?); разного рода **повторы** (Выбор в отсутствие

выбора; И жертвы беззакония стали жертвами закона); **сравнения** (В древние времена на Руси к бороде относились так же фанатично, как большевики к партбилету); **каламбуры** (Коммунистам в Татарстане ничего не светит, даже полумесяц); **ирония** (Республика Эквадор чувствует свою вину за то, что банановая кожура очень часто появляется на московских улицах) и **аллюзия** (Человек – это звучит горько; Внимание: всем послам! А на дорогах мертвые с косами стоят... О бедной дворняжке замолвите слово).

**Вопрос 5:** Как вы считаете, какие черты характерны для языка современных СМИ?

Научный стиль обслуживает профессиональную сферу общения. Это стиль научных статей, докладов, монографий, учебников, который определяется их содержанием и целями – по возможности точно и полно объяснить факты окружающей нас действительности, показать причинно следственные связи между явлениями, выявить определенные закономерности, сообщить информацию. Возникновение научного стиля связано с расширением профессиональной деятельности людей. Самостоятельность научный стиль приобрел по мере формирования и развития научной терминологии. В настоящее время терминология создает единое информационное пространство, обеспечивающее экономическое, политическое, научное, техническое общение.

**Термин – это слово или словосочетание, обозначающее понятие специальной области знания или деятельности.** К специфическим чертам термина относятся: системность, наличие дефиниции, тенденция к однозначности в пределах своего терминологического поля, стилистическая нейтральность, отсутствие экспрессии. Терминология бывает **общенаучной** (*структура, элемент, модель, функция, фактор, метод*); **частнонаучной** (*цитология, турбулентность, изотоп*) и **технологической** (*балка двутавровая; аппретирование; флокировка*).

Основными стилевыми чертами научного стиля являются: логическая последовательности изложения; однозначность, точность, сжатость при информативно насыщенности содержания; конкретность, бесстрастность, объективность высказывания. Композиция научных текстов также подчиняется достаточно жестким нормам, несмотря на жанровое разнообразие.

Лингвистически данные особенности проявляются в: насыщенности терминами (15-20% всей лексики); использовании научной фразеологии (прямой угол, точка пересечения); наличие сложных предложений. Характерной особенностью научного стиля является использование в текстах невербальных средств (цифровые данные, схемы, графики, диаграммы) для большей наглядности и убедительности изложения.

В зависимости от жанра выделяют следующие подстили научного стиля:

- **собственно-научный** (монография, статья, доклад);
- **научно-информативный** (реферат, аннотация, патентное описание);
- **научно-справочный** (словарь, справочник, каталог);
- **учебно-научный** (учебник, словарь, методическое пособие, лекция);
- **научно-популярный** (очерк, книга, статья, лекция).

**Приложение № 2 к методическим материалам по дисциплине (модулю). Конспекты практических (семинарских) занятий по дисциплине (модулю)**

## КОНСПЕКТЫ ПРАКТИЧЕСКИХ (СЕМИНАРСКИХ) ЗАНЯТИЙ ПО ДИСЦИПЛИНЕ (МОДУЛЮ)

1. **Дисциплина** «Русский язык и культура речи»

2. **Тема практического занятия.** Культура речи и ее основные аспекты. Нормативный аспект культуры речи. Виды норм.

3. **Цели занятия:** сформировать представление о языковых и речевых нормах, объяснить и проиллюстрировать основные принципы русской орфографии.

4. **Структура практического занятия.**

№ п/п	Содержание (кратко)	Методы и средства обучения
1.	Определение культуры речи. Нормативный, коммуникативный, этический аспекты.	Опрос, оценка знаний студентов
2.	Нормативный аспект культуры речи. Виды норм и их соответствие уровням языковой системы.	Опрос, оценка знаний студентов
3.	Нормы устной речи – орфоэпические и акцентологические.	Опрос, оценка знаний студентов
4.	Нормы письменной речи – орфографические и пунктуационные. Основные принципы русской орфографии.	Опрос, оценка знаний студентов

5. **Содержание практического (семинарского) занятия и взаимодействие с аудиторией.**

Введение.

Формулирование темы занятия. Краткое напоминание о материале, рассмотренном на лекции. Уточнение и объяснение определений.

**Вопросы к обсуждению:**

1. Основные аспекты культуры речи и их реализация в современной речевой практике.

2. Нормы устной и письменной речи.

3. Нарушение лексических норм.

4. Нарушение фразеологических норм.

5. Лексическое и грамматическое значение слова.

6. Варианты морфологических и синтаксических норм.

**Практическое задание:** анализ текста Л.Петрушевской (см. выше) для уяснения разницы между лексическим и грамматическим значением слова..

Требования к выполнению практического задания: прочитать текст, ответить на вопросы: а) что понятно из данного текста; б) какое значение отсутствует в знаменательных словах данного текста; в) на основании каких данных можно составить представление о сюжете?

**Практическое задание:** анализ текста «Сила слова» (см. выше) для определения уровня языковой системы и соответствующей нормы.

Требования к выполнению практического задания: прочитать текст, ответить на вопросы: а) какая норма нарушена в каждом конкретном примере; б) какому уровню языковой системы она соответствует; в) как часто встречаются подобные ошибки?

**Практическое задание:** выполнение письменного упражнения.



**Найдите ошибки, вызванные неправильным употреблением паронимов и паронимов. Отредактируйте предложения:**

Менеджменту выгоднее нанять гастарбайтеров, чем повышать зарплату на 30%. 2. Если вы проживаете в других районах города, мы представим информацию о том, какая прокуратура рассмотрит ваши обращения. 3. Полной грудью вздохну воздух этих полей... 4. В ней высказаны в яркой форме глубокие мысли об общественном значении воспитания и образования, обрисована картина гармонического и всестороннего развития человеческой личности. 5. Грипп очень заразителен, поэтому его нельзя переносить на ногах. 6. Машина лейтенанта стала достигать беглецов. 7. В фильме «Код Апокалипсиса» Анастасия Заворотнюк сыграла главную роль. 8. . Около двух прибыла в «Останкино». Ванюшка не подвел, в окошечке сразу выдали заповедную бумажку, и я вошла в здание. 9. Если вы проживаете в других районах города, мы представим информацию о том, какая прокуратура рассмотрит ваши обращения. 10. Ценность мемуаров заключается в изложении фактической стороны описываемых событий, а не в оценке их, которая почти всегда субъективна. 11. Оденьте очки, чтобы испытать NVIDIA 3D VISION. 12. Она говорила это с язвенной улыбкой на лице.

Практическое задание - реферат

**Темы рефератов:**

1. Приемы унификации языка служебных документов
2. Виды документов
3. Правила оформления документов
4. Речевой этикет в документе
5. Характеристика публицистического стиля (сфера функционирования, функции, подстили, стилевые черты, языковые особенности)

**1. Дисциплина «Русский язык и культура речи»**

**2. Тема практического занятия.** Коммуникативный аспект культуры речи.

**3. Цели занятия:** сформировать представление о функциональных стилях и функциональных разновидностях русского литературного языка.

**4. Структура практического занятия.**

№ п/п	Содержание (кратко)	Методы и средства обучения
1.	Определение коммуникативного аспекта культуры речи. Функциональные стили и функциональные разновидности как типовые коммуникативные ситуации.	Опрос, оценка знаний студентов
2.	Функционально-стилистическая система русского литературного языка: основной вариант и возможные изменения.	Опрос, оценка знаний студентов
3.	Функциональные разновидности. Язык художественной литературы. Разговорная речь.	Опрос, оценка знаний студентов
4.	Функциональные стили: деловой, научный, публицистический.	Опрос, оценка знаний студентов

**Вопросы к обсуждению:**

1. Принципиальные различия между функциональными стилями и функциональными разновидностями.
2. Современные изменения функционально-стилистической системы.
3. Принципы выделения функционального стиля.
4. Отличия между языком художественной литературы и литературным языком.

5. Условия реализации разговорной речи.
6. Деловой стиль и документы.
7. Научный стиль и терминология.

**Практические задания:** выполнение упражнений.

**1. Прочитайте отрывок из интервью с президентом Инкомбанка, найдите в нем элементы разговорной речи.**

По большому счету мне все равно, кто выиграл конкурс – ОНЕКСИМ Банк или структура [их конкурентов]. Мне обидно за наше правительство, которое ничему не учится. Между тем, последствием этого могут стать самые серьезные потрясения в экономике. Чиновники меняются, а способы работы остаются прежними. Тем самым оппозиции даются козыри. Ведь в любом единоборстве нельзя давать противнику руку в захват – иначе тебя могут положить на лопатки.

**2. Докажите, что приведенный фрагмент текста относится в официально-деловому стилю речи.**

В соответствии со ст. 23 Федерального закона «Об оружии» Правительство Российской Федерации постановляет:

Утвердить следующие размеры единовременных сборов, взимаемых с юридических лиц и граждан за выдачу лицензий на торговлю гражданским и служебных оружием, его приобретение, разрешений на хранение или хранение и ношение, транспортирование, ввоз на территорию Российской Федерации оружия и патронов к нему, а также за продление срока их действия, согласно приложению № 1.

**3. Определите функциональный стиль приведенного ниже отрывка.**

Можно ли давать урок, если нет классной комнаты? Сдавать экзамен без зачетки в кармане? Входит ли вдыхание меловой пыли полной грудью необходимой составной частью в процесс получения высшего образования? Вот Джо Мартин, например, так не думает. Ему 41 год, он не последний человек в одной из страховых компаний Индианаполиса – и в то же время студент университета Дьюка. Во время перерыва на обед или вечером, когда жена мистера Мартина уже спит, Джо садится за клавиатуру компьютера, входит в Интернет и начинает грызть гранит науки в том месте, которое ему обозначил профессор, стоящий на кафедре в семи сотнях километров от его дома.

**4. Докажите, что приведенный ниже отрывок текста принадлежит языку художественной литературы.**

Сонные мухи, потревоженные нашим разговором, тихо гудели на потолке, мало-помалу задремывая, часы зашипели и звонко и печально прокуковали одиннадцать... «Утро вечера мудренее», - пришли мне в голову успокоительные слова отца, и опять мне стало легко и как-то счастливо-грустно. Отец уже спал, в кабинете было давно тихо, и все в усадьбе тоже спало. И что-то блаженное было в тишине ночи после дождя и старательном выщелкивании соловьев, что-то неуловимо прекрасное реяло в далеком полусвете зари.

**5. На какой подстиль – собственно научный, научно-учебный, научно-популярный – ориентировались авторы текста? Какие признаки указывают на это? Насколько хорошо владеет автор выбранным стилем?**

Могут ли пауки – завзятые хищники, не терпящие соседства с ближним рода своего, одиночные охотники и истребители самых разных насекомых – жить обществом? В Южной Америке и Южной Африке известно несколько видов пауков, выплетающих совместные тенета, а я обнаружил таких пауков в нашей стране. Сколько я ни вглядываюсь в скопище

пауков, нигде не вижу разделения на отдельные семьи. Они растворились в этом большом государстве. Выходя из кокона, паучата, не зная своих родителей, тотчас переходят на общественное содержание, за исключением разве что тех, кто отправился путешествовать на паутинках по воздуху в дальние края. Они первопоселенцы, будто семена растений. Несколько паучков-юношей убили комарика, к ним подсели паучок-подросток и малышка. Подбежала большая самка, покрутилась и ушла. Так же поступила самка возле кучки паучков-малышек, овладевших комариком. Чем обусловлены вариации поведения, какие причины вызывают их появление, ответить на это пока трудно.

*(Мариновский П. Вот это пауки! «Наука и жизнь», № 11, 1980)*

#### **6. Какое языковое явление послужило материалом для данного текста?**

Утром, собираясь на работу, доцент Усольцев обнаружил на своем письменном столе записку для памяти: «Не забыть о тесте». Что-то насчет этого жена говорила ему вчера, но что именно, не мог вспомнить. «Ага! – сообразил, наконец, Усольцев. – надо купить теста для куличей, ведь скоро Пасха...»

Такую же записку нашел у себя в кармане пиджака бизнесмен Муравьев и тоже не мог вспомнить, что нужно сделать. «Ага» - дошло до него. – Надо пройти тест на СПИД. Ведь без этого не дадут визу». Муравьев собирался в Чикаго на конгресс деловых кругов...

Доцент и бизнесмен успешно выполнили намеченные дела, о чем и доложили вечером своим женам, которые были родными сестрами. Но удостоились не похвалы, а упреков и обидных прозвищ, потому что в это время их тесть, лежавший в больнице, напрасно ждал обещанного дочерьми прихода хотя бы одного из зятьев.

Задание 2. Форма выполнения – письменная.

#### **7. Перепишите, раскрывая скобки и вставляя пропущенные буквы. Числа писать словами.**

К 15 мая в хозяйстве вспахано более 1750 гектар(ов?). 2. Сдано в ремонт (часы – 24). 3. Р...зультат охоты – (четыре, четверо, волк) и (три, трое, лисиц). 4. Мальчишки ( четыре, четверо) да сестренки (двое, две) – покупаешь б...тинки, бери сразу (шесть, шестеро, пара, штука). 5. От (5000, курица-несушка) за год было получено по (230-250, яйцо). 6. Большой с... рок...квартирный дом подвергся н...шествию с...рок...ножек. 7. Завод просит выделить 20 метров (дву-, двух-) тавровых балок. 8. Мотор завелся с (пол-оборота: полуоборота). 9. На место происшествия инспектор выехал с (4, помощник). 10. Чтобы доставить этот груз, нужн... лишь (2, пара, машины).

#### **Практическое задание: реферат**

##### **Темы рефератов:**

1. Вопрос о выделении художественного стиля
2. Характеристика разговорного стиля (сфера функционирования, функции, подстили, жанры, стилевые черты, языковые особенности)
3. Композиционные и языковые особенности личных документов: заявления, автобиографии, резюме, доверенности.
4. Композиционные и языковые особенности служебных документов: акта, служебной записки, приказа.
5. Особенности языка деловых писем.

**Приложение № 3 к методическим материалам  
по дисциплине (модулю). Учебно-наглядные  
пособия по дисциплине (модулю)**

**УЧЕБНО-НАГЛЯДНЫЕ ПОСОБИЯ ПО ДИСЦИПЛИНЕ (МОДУЛЮ)**

**РАЗДЕЛ 1. Наименование раздела.**

**Тема 1.1. Русский язык как государственный язык Российской Федерации.  
Языковая политика. Происхождение и функции языка в современном обществе.**

**Схема 1.**

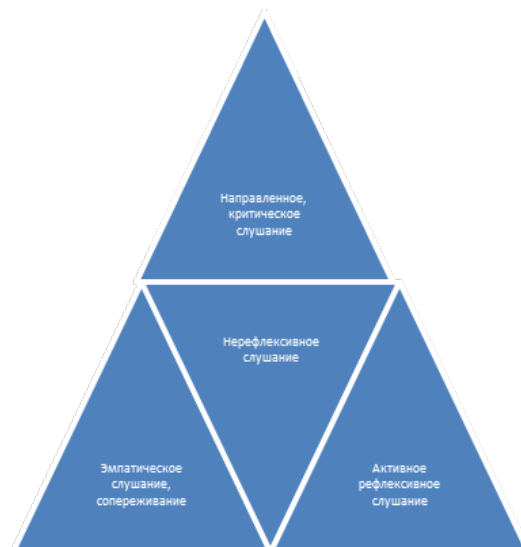


Схема 2.

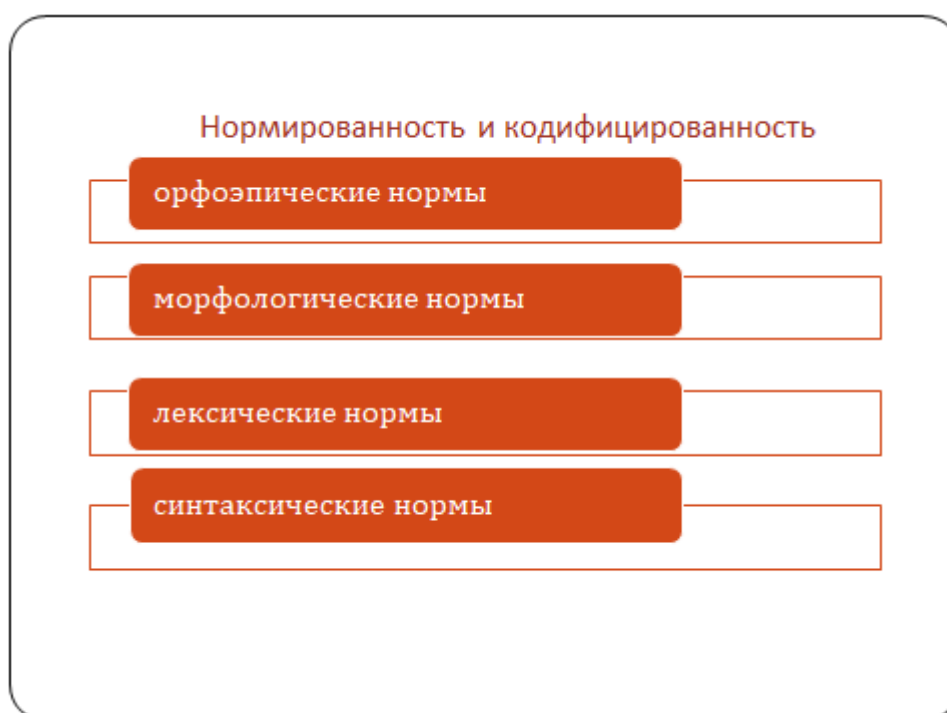


**Тема 1.2. Основные аспекты культуры речи – нормативный, коммуникативный, этический. Виды норм. Основные принципы русской орфографии.**

Схема 1.



Схема 2.



**Тема 1.3. Функциональные стили русского литературного языка как типовые коммуникативные ситуации. Особенности построения текстов разных стилей.**

Функциональные стили	Сфера общения	Доминирующая языковая функция	Форма общественного сознания	Основная форма речи	Тип речи
Научный	Научная деятельность	информация	наука	Письменная	Монолог
Официально-деловой	Внутри- и межгосударственные отношения	информация	Правовое сознание	Письменная	Монолог
Публицистический	СМИ и пропаганда	Информация и воздействие	Идеология и политик	Письменная/устная	Монолог
Церковно-религиозный	Церковно-религиозная общественная деятельность	воздействие	Религия	Устная	Монолог
Литературно-художественный	Эстетическая деятельность	Эстетическая – создание художественного образа	Искусство	Письменная/Устная	Монолог
Разговорная	Бытовые	Общение,	Обыденное	Устная	Диалог,

## ЛИСТ РЕГИСТРАЦИИ ИЗМЕНЕНИЙ

№ п/п	Содержание изменения	Реквизиты документа об утверждении изменения	Дата введения изменения
1.	Утверждены и введены в действие решением кафедры русского языка и литературы РГСУ на основании Федерального государственного образовательного стандарта высшего образования – бакалавриата по направлению подготовки 41.03.04 Политология, утвержденного приказом Министерства образования и науки РФ от 23.08.2017 г., № 814	Протокол заседания кафедры № 7 от «27 » апреля 2023 года	01.09.2023
2.	*	Протокол заседания Ученого совета факультета № ____ от « ____ » ____ 20__ года	__-__-__
3.	*	Протокол заседания Ученого совета факультета № ____ от « ____ » ____ 20__ года	__-__-__
4.	*	Протокол заседания Ученого совета факультета № ____ от « ____ » ____ 20__ года	__-__-__





**Министерство науки и высшего образования Российской Федерации  
Федеральное государственное бюджетное образовательное учреждение  
высшего образования  
«Российский государственный социальный университет»**

УТВЕРЖДАЮ  
Заведующий кафедрой комплекса естественно-  
научных дисциплин

\_\_\_\_\_/Пивнева С.В./  
«28» марта 2023 г.

**МЕТОДИЧЕСКИЕ МАТЕРИАЛЫ ПО ДИСЦИПЛИНЕ (МОДУЛЮ)**

**ОСНОВЫ СОВРЕМЕННОГО ЕСТЕСТВОЗНАНИЯ**

**Направление подготовки**

*41.03.04 «Политология»*

**Направленность**

*«Современная политология и прикладная политическая работа»*

**ОБРАЗОВАТЕЛЬНАЯ ПРОГРАММА ВЫСШЕГО ОБРАЗОВАНИЯ - ПРОГРАММА  
БАКАЛАВРИАТА**

**Форма обучения**

*Очно-заочной*

Москва 2023

Рабочая программа дисциплины (модуля) «Основы современного естествознания» разработана на основании федерального государственного образовательного стандарта высшего образования – бакалавриата по направлению подготовки 41.03.04 Политология, утвержденного приказом Министерства образования и науки Российской Федерации от 23.08.2017 г., № 814, учебного плана по основной профессиональной образовательной программе высшего образования - программы бакалавриата по направлению подготовки 41.03.04 Политология (далее – «ОПОП»).

Методические материалы по дисциплине (модулю) разработаны рабочей группой в составе:

Денисова Диана Аркадьевна, канд. техн. наук, доцент, доцент

Методические материалы по дисциплине (модулю) обсуждены и утверждены на заседании кафедры комплекса естественно-научных дисциплин.

Протокол № 7 от « 28 » марта 2023 года

Заведующий кафедрой  
кандидат педагогических  
наук, доцент

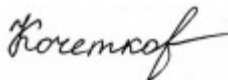


С.В. Пивнева

(подпись)

Методические материалы по дисциплине (модулю) рецензированы и рекомендованы к утверждению:

д.т.н., ведущий научный сотрудник  
ФГБУН Институт проблем  
управления им. В.А. Трапезникова  
Российской академии наук



С.А. Кочетков

(подпись)

д.т.н., профессор, заместитель  
директора по научной работе  
ФГБУН Институт проблем  
управления  
им. В.А. Трапезникова Российской  
академии наук



С.А. Краснова

(подпись)

## СОДЕРЖАНИЕ

1. МЕТОДИЧЕСКИЕ МАТЕРИАЛЫ К ЛЕКЦИОННЫМ, ПРАКТИЧЕСКИМ ЗАНЯТИЯМ.....	4
1.1. Методические материалы к проведению лекционных занятий по дисциплине.....	4
1.2. Методические материалы по подготовке к практическим занятиям по дисциплине.....	7
2. МЕТОДИЧЕСКИЕ РЕКОМЕНДАЦИИ ДЛЯ ОБУЧАЮЩИХСЯ ПО ОСВОЕНИЮ ДИСЦИПЛИНЫ (МОДУЛЯ) И САМОСТОЯТЕЛЬНОЙ РАБОТЕ.....	18
3. МЕТОДИЧЕСКИЕ МАТЕРИАЛЫ, ОПРЕДЕЛЯЮЩИЕ ПРОЦЕДУРЫ ОЦЕНИВАНИЯ ЗНАНИЙ, УМЕНИЙ, НАВЫКОВ И (ИЛИ) ОПЫТА ДЕЯТЕЛЬНОСТИ, ХАРАКТЕРИЗУЮЩИХ ЭТАПЫ ФОРМИРОВАНИЯ КОМПЕТЕНЦИЙ.....	27
3.1. Организационные основы применения балльно-рейтинговой системы оценки успеваемости обучающихся по дисциплине (модулю).....	27
3.2. Проведение текущего контроля успеваемости обучающихся по дисциплине (модулю) в соответствии с балльно-рейтинговой системой оценки успеваемости обучающегося.....	27
3.3. Проведение промежуточной аттестации обучающихся по дисциплине (модулю) в соответствии с балльно-рейтинговой системой оценки успеваемости обучающегося.....	28
ЛИСТ РЕГИСТРАЦИИ ИЗМЕНЕНИЙ.....	30

# 1. МЕТОДИЧЕСКИЕ МАТЕРИАЛЫ К ЛЕКЦИОННЫМ, ПРАКТИЧЕСКИМ ЗАНЯТИЯМ

## 1.1. Методические материалы к проведению лекционных занятий по дисциплине

Лекция - один из методов обучения, одна из основных системообразующих форм организации учебного процесса в вузе. Лекционное занятие представляет собой систематическое, последовательное, монологическое изложение педагогическим работником учебного материала, как правило, теоретического характера. Такое занятие представляет собой элемент технологии представления учебного материала путем логически стройного, систематически последовательного и ясного изложения.

Цель лекции – организация целенаправленной познавательной деятельности обучающихся по овладению программным материалом дисциплины (модуля). Чтение курса лекций позволяет дать связанное, последовательное изложение материала в соответствии с новейшими данными науки, сообщить слушателям основное содержание предмета в целостном, систематизированном виде. В ряде случаев лекция выполняет функцию основного источника информации: при отсутствии учебников и учебных пособий, чаще по новым курсам; в случае, когда новые научные данные по той или иной теме не нашли отражения в учебниках; отдельные разделы и темы очень сложны для самостоятельного изучения. В таких случаях только лектор может методически помочь обучающимся в освоении сложного материала.

Возможные формы проведения лекций:

- Вводная лекция – один из наиболее важных и трудных видов лекции при чтении систематических курсов. От успеха этой лекции во многом зависит успех усвоения всего курса. Она может содержать: определение дисциплины (модуля); краткую историческую справку о дисциплине (модуле); цели и задачи дисциплины (модуля), ее роль в общей системе обучения и связь со смежными дисциплинами (модулями); основные проблемы (понятия и определения) данной науки; основную и дополнительную учебную литературу; особенности самостоятельной работы обучающихся над дисциплиной (модулем) и формы участия в научно-исследовательской работе; отчетность по курсу.

- Информационная лекция ориентирована на изложение и объяснение обучающимся научной информации, подлежащей осмыслению и запоминанию. Это самый традиционный тип лекций в практике высшей школы.

- Заключительная лекция предназначена для обобщения полученных знаний и раскрытия перспектив дальнейшего развития данной науки.

- Обзорная лекция – это систематизация научных знаний на высоком уровне, допускающая большое число ассоциативных связей в процессе осмысления информации, излагаемой при раскрытии внутрипредметной и межпредметной связей, исключая детализацию и конкретизацию. Как правило, стержень излагаемых теоретических положений составляет научно-понятийная и концептуальная основа всего курса или крупных его разделов.

- Лекция-беседа - непосредственный контакт педагогического работника с аудиторией - диалог. По ходу лекции педагогический работник задает вопросы для выяснения мнений и уровня осведомленности обучающихся по рассматриваемой проблеме.

- Лекция-дискуссия - свободный обмен мнениями в ходе изложения лекционного материала. Педагогический работник активизирует участие в обсуждении отдельными вопросами, сопоставляет между собой различные мнения и тем самым развивает дискуссию, стремясь направить ее в нужное русло.

- Лекция с применением обратной связи включает в себе то, что в начале и конце каждого раздела лекции задаются вопросы. Первый - для того, чтобы узнать, насколько обучающиеся ориентируются в излагаемом материале, вопрос в конце раздела предназначен для выяснения степени усвоения только что изложенного материала. При неудовлетворительных результатах контрольного опроса педагогический работник возвращается к уже прочитанному разделу, изменив при этом методику подачи материала.

- Проблемная лекция опирается на логику последовательно моделируемых проблемных ситуаций путем постановки проблемных вопросов или предъявления проблемных задач. Проблемный вопрос - это диалектическое противоречие, требующее для своего решения размышления, сравнения, поиска, приобретения и применения новых знаний. Проблемная задача содержит дополнительную вводную информацию и при необходимости некоторые ориентиры поиска ее решения.

- Программированная лекция - консультация – педагогический работник сам составляет и предлагает обучающимся вопросы. На подготовленные вопросы педагогический работник сначала просит ответить обучающихся, а затем проводит анализ и обсуждение неправильных ответов. В лекциях можно использовать наглядные материалы, а также подготовить презентацию. Что касается презентации, то в качестве визуальной поддержки ее можно органично интегрировать во все вышеупомянутые лекции. В то же время лекцию-презентацию возможно выделить и в качестве самостоятельной формы. Лекция-презентация должна отражать суть основных и (или) проблемных вопросов лекции, на которые особо следует обратить внимание обучающихся. В условиях применения активного метода проведения занятий презентация представляется весьма удачным способом донесения информации до слушателей. Единственное, на что следует обратить внимание при подготовке слайдов, - это их оформление и текст. Слайд не должен быть перегружен картинками и лишней информацией, которая будет отвлекать от основного аспекта того или иного вопроса лекции. Во время лекции можно задавать вопросы аудитории в отношении того или иного слайда, тем самым еще больше вовлекая обучающихся в проблематику.

### Краткое содержание лекционных занятий

Наименование разделов и тем	Содержание учебного материала
<b>РАЗДЕЛ 1. ЕСТЕСТВЕННО-НАУЧНАЯ КАРТИНА МИРА И МЕГАМИРЫ</b>	
<b>Тема 1.1. Природа и естествознание</b>	<p>Введение в естествознание: Материя и ее виды – вещество, поле и вакуум. Структурные уровни организации материи. Микро-, макро-и мегамиры. Движение материи. Пространство и время. Определения понятий «концепция» и «естествознание».</p> <p>История естествознания: Естествознание в Древнем мире: Шумерская цивилизация, Вавилон, Египет, Греция, Рим, Китай, Индия; в Средние века – Арабский Восток, Европа; в Новое время – эпоха Возрождения. Научная революция XVII – XVIII веков. Естествознание в России. Естествознание в XIX веке. Научно-техническая революция XX века.</p> <p>Система естественных наук: Наука. Научный метод. Факты. Гипотезы. Эксперименты. Модели. Теории. Принципы законы и категории. «Бритва Оккама». Корпускулярная и континуальная концепция описания природы. Динамические и статистические закономерности в природе. Развитие науки. Научные революции. Система естественных наук</p>
<b>Тема 1.2. Современная естественно-научная картина мира</b>	<p>Основные концепции физической картины мира:</p> <ol style="list-style-type: none"> <li>1. Механика. Пространство, время. Принципы относительности. Законы сохранения энергии, импульса и момента импульса. Законы Ньютона. Гравитационное взаимодействие.</li> <li>2. Электромагнетизм. Закон сохранения электрического заряда. Электрические и магнитные поля. Сила Лоренца. Уравнения Максвелла. Электромагнитное взаимодействие.</li> <li>3. Колебания и волны. Свободные, затухающие колебания, резонанс. Волны упругие. Шкала электромагнитных волн. Оптика.</li> </ol>

	<p>4. Атомная физика. Квантовая механика. Состояние. Принцип неопределенности, волновая функция, принцип суперпозиции, принцип дополнительности. Уравнения Шредингера. Многоэлектронный атом.</p> <p>5. Ядерная физика. Состав и характеристики ядра. Виды радиоактивности, ядерные реакции деления и синтеза. Цепные ядерные реакции.</p> <p>6. Физика элементарных частиц. Классификация элементарных частиц. Кварки и лептоны. Взаимодействие. Близкодействие. Кванты сильного, электромагнитного, слабого и гравитационного полей.</p> <p>7. Термодинамика и статистическая физика. Законы термодинамики. Закон сохранения энергии в макроскопических процессах. Принцип возрастания энтропии. Статистические распределения Максвелла и Больцмана. Газы, жидкости и твердые тела. Принципы симметрии.</p> <p>8. Основные концепции химии: Система химических наук. Химические связи, системы и процессы. Реакционная способность веществ. Энергетика химических реакций</p>
<p><b>Тема 1.3. Мегамиры и планетарный уровень организации материи</b></p>	<p>Вселенная: Космология – наука о Вселенной в целом. Принцип Коперника и космологический принцип. Характеристики Вселенной. Возникновение Вселенной и ее эволюция.</p> <p>Галактика: Характеристика Галактики как звездного скопления и её эволюция. Классификация звезд. Солнце, его характеристики и эволюция.</p> <p>Солнечная система: Планеты, астероиды, кометы и их характеристики. Земля, её характеристики, строение и эволюция. Солнечно-земные связи.</p> <p>Геосферные оболочки Земли: Литосфера как абиотическая основа жизни. Экологические функции литосферы: ресурсная, геодинамическая, геофизико-геохимическая. Гидросфера. Атмосфера. Магнитосфера. Климат Земли и его эволюция. Географическая оболочка Земли.</p> <p>Основные концепции геологии: Система геологических наук. Глобальная тектоника. Геохронологическая шкала. Тенденции развития естественных наук и естествознания в целом. Дифференциация. Интеграция. Взаимопроникновение идей и методов различных наук</p>
<p><b>РАЗДЕЛ 2. УРОВНИ ОРГАНИЗАЦИИ МАТЕРИИ. МОДЕЛИРОВАНИЕ СЛОЖНЫХ СИСТЕМ</b></p>	
<p><b>Тема 2.1. Биологический уровень организации материи</b></p>	<p>Основные концепции биологии: Система биологических наук. Генетика. Генная инженерия. Геном человека</p> <p>Биосфера Земли: Возникновение жизни. Структура биосферы. Принцип эволюции, воспроизводства и развития живых систем. Особенности биологического уровня организации материи. Генетика и эволюция. Единый генетический код живого вещества. Многообразие живых организмов (биоразнообразие) – основа организации и устойчивости биосферы. Учение Вернадского о биосфере.</p> <p>Человечество: Человечество. Расы. Народы. Антропология. Этносы. Этногенез и биосфера. Учение Л. Гумилева: кривая этногенеза, пассионарность, фазы этногенеза.</p>

	<p>Человек: Человек: физиология, здоровье, работоспособность, творчество. Интеллект, эмоции, воля. Человек как целеустремленная система</p>
<p><b>Тема 2.2. Высшие уровни организации материи</b></p>	<p>Ноосфера – сфера разума и техносфера:          Цивилизация. Информационное общество. Биоэтика. Человек, биосфера и космические циклы. Техносфера и её эволюция. Определение технологии. Вещественные, энергетические и информационные технологии. Технологическое общество. Проблема искусственного разума и его носителей.</p> <p>Самоорганизация: Самоорганизация в неживой и живой природе. Примеры. Синергетика. Энтропия и информация. Открытые и диссипативные системы. Порядок и беспорядок в природе. Детерминированный и квантовый хаос. Шумы. Фракталы. Элементы теории игр и теории катастроф.</p> <p>Естественная и гуманитарная культура: Определение культуры. Две культуры: позиция Ч. Сноу и Е. Фейнберга. Наука, искусство, игра – способы познания мира. Принцип универсального эволюционизма. Картина мира. Путь к единой культуре.</p>
<p><b>Тема 2.3. Моделирование в сложных системах</b></p>	<p>Метод математического моделирования: Математическое моделирование. Физическое моделирование. Элементы теории размерностей и теории подобия. Моделирование в химической технологии. Математическое моделирование в биологии и биофизике. Моделирование в социальных системах. Моделирование в экономических системах.</p> <p>Эволюционная экономика: Основные положения классической экономики. Синергетическая экономика. Эволюционная экономика.</p>

### **1.2. Методические материалы по подготовке к практическим занятиям по дисциплине**

Практические (семинарские) занятия - одна из форм учебного занятия, направленная на развитие самостоятельности обучающихся и приобретение умений и навыков. Данные учебные занятия углубляют, расширяют, детализируют полученные ранее знания. Практическое занятие предполагает выполнение обучающимися по заданию и под руководством преподавателей одной или нескольких практических работ.

Цель практических занятий и семинаров состоит в развитии познавательных способностей, самостоятельности мышления и творческой активности обучающихся; углублении, расширении, детализировании знаний, полученных на лекции в обобщенной форме, и содействии выработке навыков профессиональной деятельности. В отдельных случаях на практических занятиях и семинарах руководителем занятия сообщаются дополнительные знания.

Для достижения поставленных целей и решения требуемого перечня задач практические занятия и семинары проводятся традиционными технологиями или с использованием активных и интерактивных образовательных технологий.

Возможные формы проведения практических (семинарских) занятий:

- Деловая игра - это метод группового обучения совместной деятельности в процессе решения общих задач в условиях максимально возможного приближения к реальным проблемным ситуациям. Имитационные игры - на занятиях имитируется деятельность какой-либо организации, предприятия или его подразделения. Имитироваться могут события, конкретная деятельность людей (деловое совещание, обсуждение плана) и обстановка, условия, в которых происходит событие или осуществляется деятельность (кабинет начальника цеха, зал заседаний). Исполнение ролей (ролевые игры) - в этих играх отрабатывается тактика поведения, действий, выполнение функций и обязанностей



конкретного лица. Для проведения игр с исполнением роли разрабатывается модель-пьеса ситуации, между студентами распределяются роли с «обязательным содержанием», характеризующиеся различными интересами; в процессе их взаимодействия должно быть найдено компромиссное решение. «Деловой театр» (метод инсценировки) - в нем разыгрывается какая-либо ситуация, поведение человека в этой обстановке, обучающийся должен вжиться в образ определенного лица, понять его действия, оценить обстановку и найти правильную линию поведения. Основная задача метода инсценировки - научить ориентироваться в различных обстоятельствах, давать объективную оценку своему поведению, учитывать возможности других людей, влиять на их интересы, потребности и деятельность, не прибегая к формальным атрибутам власти, к приказу.

- Игровое проектирование - является практическим занятием или циклом занятий, суть которых состоит в разработке инженерного, конструкторского, технологического и других видов проектов в игровых условиях, максимально воссоздающих реальность. Этот метод отличается высокой степенью сочетания индивидуальной и совместной работы обучающихся.

- Познавательные-дидактические игры не относятся к деловым играм. Они предполагают лишь включение изучаемого материала в необычный игровой контекст и иногда содержат лишь элементы ролевых игр. Такие игры могут проводиться в виде копирования научных, культурных, социальных явлений (конкурс знатоков, «Поле чудес», КВН и т.д.) и в виде предметно-содержательных моделей, (например, игры-путешествия, когда надо разработать рациональный маршрут, пользуясь различными картами).

- Анализ конкретных ситуаций. Конкретная ситуация – это любое событие, которое содержит в себе противоречие или вступает в противоречие с окружающей средой. Ситуации могут нести в себе как позитивный, так и отрицательный опыт. Все ситуации делятся на простые, критические и экстремальные.

- Кейс-метод (от английского case – случай, ситуация) – усовершенствованный метод анализа конкретных ситуаций, метод активного проблемно-ситуационного анализа, основанный на обучении путем решения конкретных задач – ситуаций (решение кейсов). Непосредственная цель метода case-study - обучающиеся должны проанализировать ситуацию, разобраться в сути проблем, предложить возможные решения и выбрать лучшее из них. Кейсы делятся на практические (отражающие реальные жизненные ситуации), обучающие (искусственно созданные, содержащие значительные элементы условности при отражении в нем жизни) и исследовательские (ориентированные на проведение исследовательской деятельности посредством применения метода моделирования). Метод конкретных ситуаций (метод case-study) относится к неигровым имитационным активным методам обучения.

- Тренинг (англ. training от train — обучать, воспитывать) – метод активного обучения, направленный на развитие знаний, умений и навыков и социальных установок. Тренинг – форма интерактивного обучения, целью которого является развитие компетентности межличностного и профессионального поведения в общении. Достоинство тренинга заключается в том, что он обеспечивает активное вовлечение всех участников в процесс обучения. Можно выделить основные типы тренингов по критерию направленности воздействия и изменений – навыковый, психотерапевтический, социально-психологический, бизнес-тренинг.

- Метод Сократа (Майевтика) – метод вопросов, предполагающих критическое отношение к догматическим утверждениям, называется еще как метод «сократовской иронии». Это умение извлекать скрытое в человеке знание с помощью искусных наводящих вопросов, подразумевающего короткий, простой и заранее предсказуемый ответ.

- Интерактивная лекция – выступление ведущего обучающего перед большой аудиторией с применением следующих активных форм обучения: дискуссия, беседа, демонстрация слайдов или учебных фильмов, мозговой штурм.

- Групповая, научная дискуссия, диспут. Дискуссия — это целенаправленное обсуждение конкретного вопроса, сопровождающееся обменом мнениями, идеями между



двумя и более лицами. Задача дискуссии - обнаружить различия в понимании вопроса и в споре установить истину. Дискуссии могут быть свободными и управляемыми. К технике управляемой дискуссии относятся: четкое определение цели, прогнозирование реакции оппонентов, планирование своего поведения, ограничение времени на выступления и их заданная очередность. Разновидностью свободной дискуссии является форум, где каждому желающему дается неограниченное время на выступление, при условии, что его выступление вызывает интерес аудитории. Каждый конкретный форум имеет свою тематику — достаточно широкую, чтобы в её пределах можно было вести многоплановое обсуждение.

- Дебаты – это чётко структурированный и специально организованный публичный обмен мыслями между двумя сторонами по актуальным темам. Это разновидность публичной дискуссии участников дебатов, направляющая на переубеждение в своей правоте третьей стороны, а не друг друга. Поэтому вербальные и невербальные средства, которые используются участниками дебатов, имеют целью получения определённого результата — сформировать у слушателей положительное впечатление от собственной позиции.

- Метод работы в малых группах. Групповое обсуждение кого-либо вопроса направлено на достижение лучшего взаимопонимания и нахождения истины. Групповое обсуждение способствует лучшему усвоению изучаемого материала. Оптимальное количество участников - 5-7 человек. Перед обучающимися ставится проблема, выделяется определенное время, в течение которого они должны подготовить аргументированный обдуманный ответ. Педагогический работник может устанавливать правила проведения группового обсуждения – задавать определенные рамки обсуждения, ввести алгоритм выработки общего мнения, назначить лидера и др.

- Круглый стол - общество, собрание в рамках более крупного мероприятия (съезда, симпозиума, конференции). Мероприятие, как правило, на которое приглашаются эксперты и специалисты из разных сфер деятельности для обсуждения актуальных вопросов. Данная модель обсуждения, основываясь на соглашениях, в качестве итогов даёт результаты, которые, в свою очередь, являются новыми соглашениями.

- Коллоквиум - (лат. colloquium — разговор, беседа) - одна из форм учебных занятий в системе образования, имеющая целью выяснение и повышение знаний обучающихся. На коллоквиумах обсуждаются: отдельные части, разделы, темы, вопросы изучаемого курса (обычно не включаемые в тематику семинарских и других практических учебных занятий), рефераты, проекты и др. работы обучающихся. Это научные собрания, на которых заслушиваются и обсуждаются доклады. Коллоквиум – это и форма контроля, массового опроса, позволяющая преподавателю в сравнительно небольшой срок выяснить уровень знаний студентов по данной теме дисциплины. Коллоквиум проходит обычно в форме дискуссии, в ходе которой обучающимся предоставляется возможность высказать свою точку зрения на рассматриваемую проблему, учиться обосновывать и защищать ее. Аргументируя и отстаивая свое мнение, обучающийся в то же время демонстрирует, насколько глубоко и осознанно он усвоил изученный материал.

- Метод «мозговой штурм» (мозговой штурм, мозговая атака, англ. brainstorming) — оперативный метод решения проблемы на основе стимулирования творческой активности, при котором участникам обсуждения предлагают высказывать как можно большее количество вариантов решения, в том числе самых фантастичных. Затем из общего числа высказанных идей отбирают наиболее удачные, которые могут быть использованы на практике. Является методом экспертного оценивания.

- Метод проектов - это способ достижения дидактической цели через детальную разработку проблемы (технологию), которая должна завершиться вполне реальным, осязаемым практическим результатом, оформленным тем или иным образом; это совокупность приёмов, действий обучающихся в их определённой последовательности для достижения поставленной задачи – решения проблемы, лично значимой для учащихся и оформленной в виде некоего конечного продукта. Основное предназначение метода проектов состоит в предоставлении учащимся возможности самостоятельного приобретения знаний в

процессе решения практических задач или проблем, требующего интеграции знаний из различных предметных областей.

- Брифинг - (англ. briefing от англ. brief – короткий, недолгий) – краткая пресс-конференция, посвященная одному вопросу. Основное отличие: отсутствует презентационная часть. То есть практически сразу идут ответы на вопросы журналистов.

- Метод портфолио (итал. portfolio — 'портфель, англ. - папка для документов) - современная образовательная технология, в основе которой используется метод аутентичного оценивания результатов образовательной и профессиональной деятельности. Портфолио как подборка сертифицированных достижений, наиболее значимых работ и отзывов на них.

### **Вопросы для самоподготовки к практическим (семинарским) занятиям по разделам (темам) дисциплины**

#### **ТЕМА № 1 «ПРИРОДА И ЕСТЕСТВОЗНАНИЕ»**

##### **Тема 1.1. Природа и естествознание**

1. Существуют ли самоорганизованные полевые (например, световые) формы материи (монады Лейбница)?
2. Сравнить теорию дальнего действия и теорию ближнего действия.
3. Сравнить основные положения классического и неклассического естествознания.
4. Когда и как закончится научно-техническая революция?
5. Проанализировать развитие естествознания с энергетической точки зрения.
6. Проанализировать развитие естествознания с информационной точки зрения.
7. Свет – это волна или поток частиц?
8. Перечислить основные естественно-научные идеи, действующие во всем естествознании, и проверить их на непротиворечивость и полноту.
9. Почему при зеркальном отражении человека в зеркале левая и правая сторона меняются местами, а верх и низ нет?
10. Опишите структуру материи.
11. Какова общая классификация наук по объектам изучения?
12. Перечислить научные методы и кратко поясните каждый. Существует ли универсальный метод?
13. Охарактеризовать понятие измерения величин.
14. Перечислить основные единицы международной системы единиц (СИ).
15. В чем состоит цель современной научной программы?
16. Дать характеристику основных элементов теории симметрии.

##### **Перечень тем докладов**

История естествознания:

<b>№ п/п</b>	<b>Тема</b> <i>(в каждой теме рассматривать только историю естествознания и его наивысшие достижения без государственного устройства и прочих подробностей)</i>	<b>№ п/п</b>	<b>Тема</b> <i>(в каждой теме рассматривать только историю естествознания и его наивысшие достижения без государственного устройства и прочих подробностей)</i>
1	2	3	4
1.	История естествознания у древних шумеров	18.	Естествознание в XIX веке
2.	История естествознания в Вавилоне	19.	Научно-техническая революция в XX веке
3.	История естествознания в Древнем Египте	20.	Научно-техническая революция в США
4.	История естествознания в Древнем Китае	21.	Научно-техническая революция в СССР

<b>№ п/п</b>	<b>Тема</b> (в каждой теме рассматривать только историю естествознания и его наивысшие достижения без государственного устройства и прочих подробностей)	<b>№ п/п</b>	<b>Тема</b> (в каждой теме рассматривать только историю естествознания и его наивысшие достижения без государственного устройства и прочих подробностей)
1	2	3	4
5.	История естествознания в Древней Индии	22.	Научно-техническая революция в Европе
6.	История естествознания в Древней Греции	23.	Научно-техническая революция в Японии
7.	История естествознания в Древнем Риме	24.	Научно-техническая революция в современном Китае
8.	История естествознания древних цивилизаций Америки: инки	25.	История астрономии
9.	История естествознания древних цивилизаций Америки: ацтеки	26.	История физики
10.	История естествознания древних цивилизаций Америки: майя	27.	История химии
11.	История естествознания на Арабском Востоке	28.	История психологии
12.	История естествознания в Средней Азии	29.	История биологии
13.	История естествознания в Средние века в Европе	30.	История генетики
14.	Естествознание в эпоху промышленной революции в Европе	31.	История экологии
15.	Естествознание в России	32.	История геологии
16.	Научная революция в Европе в XVII веке	33.	История математики
17.	Научная революция в Европе в XVIII веке	34.	История географии

## **Тема 1.2. Современная естественно-научная картина мира**

### **Вопросы для самоподготовки:**

1. Сформулировать законы Ньютона.
2. Пояснить основные идеи теории тяготения Эйнштейна.
3. Пояснить основные положения электромагнетизма (уравнения Максвелла).
4. Нарисовать в логарифмическом масштабе шкалу электро-магнитных волн.
5. Записать уравнения Шредингера для волновой функции.
6. Какие элементарные частицы входят в состав ядра атома?
7. Записать термоядерную реакцию для изотопов водорода.
8. Сформулировать три закона термодинамики.
9. Почему невозможна тепловая смерть Вселенной?
10. Назвать пять наиболее важных открытий в физике.
11. Предложить способ консервации электромагнитной энергии.
12. Сравнить кинетическую энергию вращения Земли и её электростатическую энергию как энергию заряженного тела.
13. Возможно ли путем химических реакций получать искусственные алмазы и золото?
14. Существует ли предел сложности при образовании химических молекул?
15. Что ограничивает образование новых химических элементов в таблице Д. И. Менделеева?
16. Что называют измерением?

17. Как называется наука об измерениях?
18. В чем заключаются различия между прямыми и косвенными измерениями?
19. Что понимают под измерительным прибором?
20. Что называют погрешностью измерения?
21. Как вычисляют абсолютную и относительную погрешность измерений?
22. Что понимают под интерполированием и экстраполяцией?

### **Тема 1.3. Мегамиры и планетарный уровень организации материи**

#### **Вопросы для самоподготовки:**

- Каковы основные стадии образования Вселенной?
2. Рассмотреть процесс образования и эволюции звезд различной массы.
  3. Описать возникновение Солнечной системы.
  4. Каковы стадии образования Земли?
  5. Рассмотреть движение материков в суперконтинентальном цикле.
  6. Наша Вселенная единственная?
  7. Что произойдет, если красное смещение спектральных линий далеких галактик превратится в синее смещение?
  8. Каково современное состояние проблемы поиска внеземных цивилизаций? (проблема СЕТИ).
  9. Сколько звезд класса Солнца находится в Галактике?
  10. Где в Галактике находится ближайшая звезда такого же возраста, как Солнце?
  11. Определите гравитационный радиус для Солнца.
  12. Можно ли использовать реактивное движение для путешествия к центру Земли?
  13. Оцените последствия падения на Землю астероида размером 10 км.
  14. Найдите и постройте кривую чисел Вольфа с 2000 по 2007 годы и далее экстраполируйте ее до 2020 года, отметьте годы активного Солнца, дайте прогноз по Чижевскому.
  15. На каком этапе суперконтинентального цикла мы находимся в настоящее время?
  16. Возможно ли освоение гидросферы – морей и океанов – для жизни там человека?
  17. Какие литосферные плиты наиболее пригодны для строительства глубоких подземных поселений, обогреваемых теплом Земли при уменьшении солнечного излучения до 1 % от настоящего.
  18. Вычислите, сколько времени может продолжаться антропогенный период, исходя из средней продолжительности предыдущих периодов.
  19. Нефть образовалась из неорганических веществ путем эволюции или из органических веществ путем их разложения?
  20. В каких геологических породах и каким образом образовались алмазы?

## **ТЕМА № 2 «СОВРЕМЕННАЯ ЕСТЕСТВЕННО-НАУЧНАЯ КАРТИНА МИРА»**

### **Тема 2.1. Биологический уровень организации материи**

#### **Вопросы для самоподготовки:**

1. Перечислить основные физиологические системы человека.
2. Рассмотреть основные положения учения Вернадского о биосфере.
3. Охарактеризовать основные этапы биологической эволюции.
4. Может ли употребление генно-модифицированных продуктов изменить генотип человека?
5. Возможно ли создать универсальную полностью синтетическую пищу, способную заменить естественную еду?

6. Возможно ли создать методами генной инженерии новые организмы, не встречающиеся в природе? Оцените риски их появления для биосферы.

7. Что означало бы обнаружение организма с другим генетическим кодом?

8. Возможно ли создание нового вида человека путем изменения его генетической программы?

9. Какой вид, по вашему мнению, может стать ведущим в биосфере при исчезновении *Homo sapiens*?

10. В какой фазе, в каком фазовом переходе находится современный российский суперэтнос?

11. Оцените наибольшую угрозу российскому суперэтносу со стороны соседних суперэтносов.

12. Геополитические шансы какого суперэтноса стать ведущим этносом на Земле в XXI веке наибольшие?

13. Кому выгодно, чтобы вы приобрели вредные привычки и зависимость от некоторых веществ? Иными словами, кто делает бизнес на Вашем здоровье? Какова главная причина смертности в России и в США?

14. Какие системы человека, по вашему мнению, следовало бы исключить, улучшить или создать вновь? Рассмотрите проблему личного бессмертия.

15. Приведите примеры людей, обладающих ярко выраженными интеллектом, эмоциями, или волей.

### Перечень тем докладов

#### Система биологических наук

№ п/п	Тема (в каждой теме рассматривать только объекты, методы изучения и достижения каждой науки)	№ п/п	Тема (в каждой теме рассматривать только объекты, методы изучения и достижения каждой науки)
1	2	3	4
1.	Ботаника	18.	Биогеоценология
2.	Зоология	19.	Физиология растений
3.	Анатомия человека	20.	Этология
4.	Физиология человека	21.	Эмбриология, биология развития
5.	Микробиология	22.	Биометрия
6.	Лихенология	23.	Математическая биология
7.	Микология	24.	Радиобиология
8.	Палеонтология	25.	Космическая биология
9.	Морфология	26.	Социобиология
10.	Цитология	27.	Эволюционное учение
11.	Гистология	28.	Вирусология
12.	Биохимия	29.	Генетика
13.	Биофизика	30.	Генная инженерия
14.	Молекулярная биология	31.	Генетика человека
15.	Экология	32.	Значение биологии для сельского хозяйства
16.	Гидробиология	33.	Значение биологии для лесного хозяйства
17.	Биогеография	34.	Значение биологии для медицины

#### Биосфера и её эволюция

<b>№ п/ п</b>	<b>Тема</b> (в каждой теме указать характеристики объекта и рассмотреть пример)	<b>№ п/п</b>	<b>Тема</b> (в каждой теме указать характеристики объекта и рассмотреть пример)
1	2	3	4
1.	Гипотезы о возникновении жизни на Земле	17.	Биосистемы
2.	Биохимическая основа углеродной жизни на Земле	18.	Экосистема (биогеоценоз)
3.	Предбиологическая стадия эволюции. Гипотеза Кернса-Смита о кристаллах глины	19.	Биоценоз
4.	Фотосинтез углеводов	20.	Трофические уровни и цепи
5.	Аминокислоты, сахара, белки	21.	Биота
6.	Молекула ДНК, строение и функция	22.	Биогеохимические циклы
7.	Молекула РНК, строение и функции	23.	Биоциклы
8.	Единый генетический код живого вещества	24.	Биохоры
9.	Гены, хромосомы	25.	Биотопы
10.	Программа расшифровки генома человека, растений и микробов	26.	Экологическая ниша
11.	Свойства живого вещества и его характеристика	27.	Экологическая зональность водоемов
12.	Кругооборот живого вещества в масштабе Земли	28.	Популяция
13.	Уровни организации жизни на Земле	29.	Вид
14.	Биологическая эволюция и её этапы	30.	Организм
15.	Учение Вернадского о биосфере Земли	31.	Клетка эукариота и её строение
16.	Биоэтика. Проблема биоразнообразия. Количество биологических видов	32.	Самовоспроизводство клеток (митоз)

#### Человек и его характеристики

<b>№ п/ п</b>	<b>Тема</b> (в каждой теме указать количественные характеристики объекта и рассмотреть его функционирование)	<b>№ п/п</b>	<b>Тема</b> (в каждой теме указать количественные характеристики объекта и рассмотреть его функционирование)
1	2	3	4
1.	Возникновение человека как вида. Антропология	17.	Психика
2.	Морфология человека, Закономерности изменчивости организма	18.	Здоровье человека, здоровый образ жизни, работоспособность
3.	Расоведение: классификация человеческих рас, численность, распространение	19.	Качество и количество жизни
4.	Биология человеческого вида	20.	Интеллект
5.	Физиология человека общая	21.	Эмоции

№ п/п	Тема (в каждой теме указать количественные характеристики объекта и рассмотреть его функционирование)	№ п/п	Тема (в каждой теме указать количественные характеристики объекта и рассмотреть его функционирование)
1	2	3	4
	характеристика		
6.	Мозг его строение и функции	22.	Воля
7.	Центральная нервная система	23.	Сознание
8.	Костно-мышечная система	24.	Теория психоанализа Фрейда
9.	Система кровообращения	25.	Теория условных рефлексов Павлова
10.	Лимфатическая система	26.	Информационные характеристики человека
11.	Система пищеварения	27.	Энергетические характеристики человека
12.	Эндокринная система	28.	Физические характеристики человека (таблица мировых рекордов мужчин)
13.	Репродуктивная система	29.	Физические характеристики человека (таблица мировых рекордов женщин)
14.	Органы зрения и их функционирование	30.	Магнитное и электрическое поле человека. Биопотенциалы клеток и органов
15.	Органы слуха	31.	Природа интуиции
16.	Органы осязания и обоняния	32.	Природа гениальности

## Тема 2.2. Высшие уровни организации материи

### Вопросы для самоподготовки:

1. Привести примеры фракталов и указать их дробную размерность.
2. Дать определение понятия технология и раскрыть его содержание.
3. Перечислить принципы сохранения среды жизни.
4. Охарактеризовать термины из теории катастроф: складка, сборка, бифуркация.
5. Описать теорию самоорганизованной критичности.
6. Рассмотреть концепцию «золотого миллиарда» с позиций биоэтики.
7. Оценить последствия изменения течения Гольфстрим – вдоль Африки – для Европы и Урала.
8. Предложить экологическую технологию утилизации бытовых отходов миллионного города.
9. Оценить вероятность появления глобальной информационной технологии контроля над личностью типа «Матрицы».
10. Предложить способ обнаружения и измерения количества неизвестной информации в смеси шума и полезного сигнала.
11. Дать характеристику свойств открытых систем.
12. Описать основные характеристики цветных шумов.
13. Приведет ли коэволюция (совместная эволюция) техносферы и биосферы к спонтанному возникновению разумных существ неуглеродной формы? Оценить риски их совместного существования.
14. Изложить основные элементы вашей картины мира и вашего места в ней.
15. Сравнить роль интуиции в науке и искусстве.

### Перечень тем докладов

Самоорганизация. Открытые и диссипативные системы:



<b>№ п/п</b>	<b>Тема</b> (в каждой теме рассмотреть количественные характеристики явления и его применение)	<b>№ п/п</b>	<b>Тема</b> (в каждой теме рассмотреть количественные характеристики явления и его применение)
1	2	3	4
1.	Кибернетика	17.	Канторово множество
2.	Энтропия	18.	Кривая Коха
3.	Информация	19.	«Ковер Серпинского»
4.	Связь энтропии и информации, негэнтропия	20.	«Канторов сыр»
5.	Открытые системы	21.	Фрактальные дробные размерности
6.	Синергетика	22.	Турбулентность: слабая, сильная, развитая
7.	Диссипативные структуры	23.	Примеры турбулентности
8.	Самоорганизация	24.	Шумы, спектры шумов, примеры шумов
9.	Конвективные ячейки Бенара	25.	Белый шум
10.	Колебательная химическая реакция Белоусова-Жаботинского	26.	Фликкер-шум (розовый шум)
11.	Теория самоорганизованной критичности	27.	Коричневый шум
12.	Диссипативная система с хаосом: система Лоренца, странный аттрактор	28.	Черный шум
13.	Теория катастроф	29.	Хаос в природе
14.	Виды неустойчивостей: складка, сборка	30.	Хаос динамический
15.	Бифуркации	31.	Хаос в социальных системах
16.	Фракталы	32.	Самоорганизация на планетах

Глобальные проблемы человечества:

<b>№ п/п</b>	<b>Тема</b> (в каждой теме рассмотреть количественные характеристики проблемы и оценить степень влияния данной проблемы на развитие человечества)	<b>№ п/п</b>	<b>Тема</b> (в каждой теме рассмотреть количественные характеристики проблемы и оценить степень влияния данной проблемы на развитие человечества)
1	2	3	4
1.	Глобализация. Общая характеристика	17.	Голод
2.	Глобальное информационное пространство. Интернет	18.	Эпидемии
3.	Предотвращение ядерной войны и сохранение мира	19.	Здоровье населения мира
4.	Обеспечение устойчивого развития мирового сообщества и повышение уровня организованности и управляемости им	20.	Глобальное образование
5.	Экологическая проблема деградации глобальной	21.	Стихийные бедствия, общая характеристика



№ п/п	Тема (в каждой теме рассмотреть количественные характеристики проблемы и оценить степень влияния данной проблемы на развитие человечества)	№ п/п	Тема (в каждой теме рассмотреть количественные характеристики проблемы и оценить степень влияния данной проблемы на развитие человечества)
1	2	3	4
	экологической системы		
6.	Загрязнение окружающей среды: металлизация, химизация, радиоактивное и др.	22.	Изменение климата
7.	Энергетическая проблема	23.	Парниковый эффект
8.	Сырьевая проблема	24.	Разрушение озонового слоя
9.	Чистый воздух	25.	Засухи
10.	Чистая вода	26.	Наводнения
11.	Продовольственная проблема	27.	Землетрясения
12.	Мировой океан: освоение, загрязнение	28.	Цунами
13.	Демографическая проблема роста населения Земли	29.	Вулканическая деятельность
14.	Межэтнические отношения, столкновения суперэтнических систем	30.	Центры дестабилизации окружающей природы: европейский, североамериканский, азиатский
15.	Кризис традиционных культур	31.	Центры стабилизации окружающей природы: северный евро азиатский: Россия, Скандинавия; североамериканский: Канада и Аляска
16.	Перенаселенность отдельных районов	32.	Центры стабилизации окружающей природы: южноамериканский: Амазонка, Австралийский

### Тема 2.3. Моделирование в сложных системах

#### *Вопросы для самоподготовки:*

#### **Вопросы для самостоятельной работы**

1. Перечислить основные этапы процесса математического моделирования.
2. Сформулировать три теоремы подобия.
3. Рассмотреть различия между стохастическими, статистическими и детерминистическими моделями.
4. Рассмотреть выводы из модели С. П. Капицы роста населения Земли.
5. Перечислить основные этапы развития аналитической экономики.
6. Охарактеризовать основные положения направления синергетической экономики.
7. Охарактеризовать основные положения направления эволюционной экономики.
8. Рассмотреть выводы из динамической модели макроэкономики России.
9. Существуют ли ограничения для моделирования систем любой степени сложности?
10. Привести пример самообучающейся экспертной системы (искусственного интеллекта).
11. Возможны ли системы, моделирующие эмоции человека?

## Перечень тем докладов

№ п/п	Тема	№ п/п	Тема
1	2	3	4
1.	Метод математического моделирования	10.	Модель колебательных процесс сов в экономике
2.	Моделирование в физике	11.	Математическое моделирование в социологии
3.	Метод размерностей	12.	Математические модели человека
4.	Теория подобия	13.	Экспертные системы
5.	Математические модели в химии	14.	Модели искусственного интеллекта
6.	Математические модели в биологии, модель хищник – жертва	15.	Модели метеорологии, модель Лоренца
7.	Математические модели в геологии	16.	Модели в демографии, модель С. П. Капицы
8.	Математические модели в экологии	17.	Модель Пригожина-Лефевра-Николиса («брюсселятор»)
9.	Модель взаимодействия океана и атмосферы	18.	Модель колебательной химической реакции Белоусова-Жаботинского

## 2. МЕТОДИЧЕСКИЕ РЕКОМЕНДАЦИИ ДЛЯ ОБУЧАЮЩИХСЯ ПО ОСВОЕНИЮ ДИСЦИПЛИНЫ (МОДУЛЯ) И САМОСТОЯТЕЛЬНОЙ РАБОТЕ

Освоение обучающимся дисциплины (модуля) «Основы современного естествознания» предполагает изучение материалов дисциплины на аудиторных занятиях и в ходе самостоятельной работы. Аудиторные занятия проходят в форме лекций, семинаров, практических и лабораторных занятий. Самостоятельная работа включает разнообразный комплекс видов и форм работы обучающихся.

Для успешного освоения дисциплины (модуля) и достижения поставленных целей необходимо внимательно ознакомиться с рабочей программы дисциплины (модуля), доступной в электронной информационно-образовательной среде РГСУ.

Следует обратить внимание на списки основной и дополнительной литературы, на предлагаемые преподавателем ресурсы информационно-телекоммуникационной сети Интернет. Эта информация необходима для самостоятельной работы обучающегося.

При подготовке к аудиторным занятиям необходимо помнить особенности каждой формы его проведения.

*Подготовка к учебному занятию лекционного типа заключается в следующем.*

С целью обеспечения успешного обучения обучающийся должен готовиться к лекции, поскольку она является важнейшей формой организации учебного процесса, поскольку:

- знакомит с новым учебным материалом;
- разъясняет учебные элементы, трудные для понимания;
- систематизирует учебный материал;
- ориентирует в учебном процессе.

С этой целью:

- внимательно прочитайте материал предыдущей лекции;
- ознакомьтесь с учебным материалом по учебнику и учебным пособиям с темой прочитанной лекции;
- внесите дополнения к полученным ранее знаниям по теме лекции на полях лекционной тетради;
- запишите возможные вопросы, которые вы зададите лектору на лекции по материалу изученной лекции;
- постарайтесь уяснить место изучаемой темы в своей подготовке;

– узнайте тему предстоящей лекции (по тематическому плану, по информации лектора) и запишите информацию, которой вы владеете по данному вопросу.

*Подготовка к занятию семинарского типа.*

При подготовке и работе во время проведения занятий семинарского типа следует обратить внимание на следующие моменты: на процесс предварительной подготовки, на работу во время занятия, обработку полученных результатов, исправление полученных замечаний.

Предварительная подготовка к учебному занятию семинарского типа заключается в изучении теоретического материала в отведенное для самостоятельной работы время, ознакомление с инструктивными материалами с целью осознания задач практического занятия, техники безопасности при работе с приборами, веществами.

Работа во время проведения учебного занятия семинарского типа включает:

– консультирование студентов преподавателями и вспомогательным персоналом с целью предоставления исчерпывающей информации, необходимой для самостоятельного выполнения предложенных преподавателем задач.

– самостоятельное выполнение заданий согласно обозначенной рабочей программой дисциплины (модуля) тематики.

*Самостоятельная работа.*

Самостоятельная работа - планируемая учебная, учебно-исследовательская, научно-исследовательская работа студентов, выполняемая во внеаудиторное (аудиторное) время по заданию и при методическом руководстве преподавателя, но без его непосредственного участия (при частичном непосредственном участии преподавателя, оставляющем ведущую роль за работой студентов).

Для более углубленного изучения темы задания для самостоятельной работы рекомендуется выполнять параллельно с изучением данной темы. При выполнении заданий по возможности используйте наглядное представление материала.

Самостоятельная работа студентов в ВУЗе является важным видом учебной и научной деятельности студента. Самостоятельная работа студентов играет значительную роль в рейтинговой технологии обучения.

К современному специалисту в области медицины общество предъявляет достаточно широкий перечень требований, среди которых немаловажное значение имеет наличие у выпускников определенных навыков (компетенций) и умения самостоятельно добывать знания из различных источников, систематизировать полученную информацию, давать оценку конкретной профессиональной ситуации. Формирование такого умения происходит в течение всего периода обучения.

В процессе самостоятельной работы студент приобретает необходимые для будущей специальности компетенции, навыки самоорганизации, самоконтроля, самоуправления, саморефлексии и становится активным самостоятельным субъектом учебной деятельности.

Самостоятельная работа студентов должна оказывать важное влияние на формирование личности будущего специалиста, его компетентность. Каждый студент самостоятельно определяет режим своей работы и меру труда, затрачиваемого на овладение учебным содержанием по каждой дисциплине. Он выполняет внеаудиторную работу по личному индивидуальному плану, в зависимости от его подготовки, времени и других условий.

***Виды самостоятельной работы.***

***Работа с литературой.***

При работе с книгой необходимо подобрать литературу, научиться правильно ее читать, вести записи. Для подбора литературы в библиотеке используются алфавитный и систематический каталоги. Важно помнить, что рациональные навыки работы с книгой - это всегда большая экономия времени и сил. Правильный подбор учебников рекомендуется преподавателем, читающим лекционный курс. Необходимая литература может быть также указана в методических разработках по данному курсу. Изучая материал по учебнику, следует переходить к следующему вопросу только после правильного уяснения предыдущего,

описывая на бумаге все выкладки и вычисления (в том числе те, которые в учебнике опущены или на лекции даны для самостоятельного вывода). При изучении любой дисциплины большую и важную роль играет самостоятельная индивидуальная работа. Особое внимание следует обратить на определение основных понятий курса. Студент должен подробно разбирать примеры, которые поясняют такие определения, и уметь строить аналогичные примеры самостоятельно. Нужно добиваться точного представления о том, что изучаешь. Полезно составлять опорные конспекты. При изучении материала по учебнику полезно в тетради (на специально отведенных полях) дополнять конспект лекций. Там же следует отмечать вопросы, выделенные студентом для консультации с преподавателем. Выводы, полученные в результате изучения, рекомендуется в конспекте выделять, чтобы они при перечитывании записей лучше запоминались. Опыт показывает, что многим студентам помогает составление листа опорных сигналов, содержащего важнейшие и наиболее часто употребляемые формулы и понятия. Такой лист помогает запомнить формулы, основные положения лекции, а также может служить постоянным справочником для студента. Различают два вида чтения: первичное и вторичное. Первичное - это внимательное, неторопливое чтение, при котором можно остановиться на трудных местах.

Задача вторичного чтения - полное усвоение смысла целого (по счету это чтение может быть и не вторым, а третьим или четвертым). Самостоятельная работа с учебниками и книгами (а также самостоятельное теоретическое исследование проблем, обозначенных преподавателем на лекциях) – это важнейшее условие формирования у себя научного способа познания.

Чтение научного текста является частью познавательной деятельности. Ее цель – извлечение из текста необходимой информации. От того на сколько осознанна читающим собственная внутренняя установка при обращении к печатному слову (найти нужные сведения, усвоить информацию полностью или частично, критически проанализировать материал и т.п.) во многом зависит эффективность осуществляемого действия.

#### ***Методические рекомендации по составлению конспекта:***

1. Внимательно прочитайте текст. Уточните в справочной литературе непонятные слова. При записи не забудьте вынести справочные данные на поля конспекта;
2. Выделите главное, составьте план;
3. Кратко сформулируйте основные положения текста, отметьте аргументацию автора;
4. Законспектируйте материал, четко следуя пунктам плана. При конспектировании старайтесь выразить мысль своими словами. Записи следует вести четко, ясно.
5. Грамотно записывайте цитаты. Цитируя, учитывайте лаконичность, значимость мысли. В тексте конспекта желательно приводить не только тезисные положения, но и их доказательства. При оформлении конспекта необходимо стремиться к емкости каждого предложения. Мысли автора книги следует излагать кратко, заботясь о стиле и выразительности написанного. Число дополнительных элементов конспекта должно быть логически обоснованным, записи должны распределяться в определенной последовательности, отвечающей логической структуре произведения. Для уточнения и дополнения необходимо оставлять поля. Овладение навыками конспектирования требует от студента целеустремленности, повседневной самостоятельной работы.

#### ***Методические материалы по самостоятельному решению задач***

При самостоятельном решении задач нужно обосновывать каждый этап решения, исходя из теоретических положений курса. Если студент видит несколько путей решения проблемы (задачи), то нужно сравнить их и выбрать самый рациональный. Полезно до начала вычислений составить краткий план решения проблемы (задачи). Решение проблемных задач или примеров следует излагать подробно, вычисления располагать в строгом порядке, отделяя вспомогательные вычисления от основных. Решения при необходимости нужно сопровождать комментариями, схемами, чертежами и рисунками. Следует помнить, что решение каждой учебной задачи должно доводиться до окончательного логического ответа, которого требует условие, и по возможности с выводом. Полученный ответ следует проверить способами,

вытекающими из существа данной задачи. Полезно также (если возможно) решать несколькими способами и сравнить полученные результаты. Решение задач данного типа нужно продолжать до приобретения твердых навыков в их решении.

### **Методические материалы к выполнению реферата**

Реферат (от лат. referre – сообщать) – краткое изложение в письменном виде или в форме публикации доклада, содержания научного труда (трудов), литературы по теме. Работа над рефератом условно разделяется на выбор темы, подбор литературы, подготовку и защиту плана; написание теоретической части и всего текста с указанием библиографических данных используемых источников, подготовку доклада, выступление с ним. Тематика рефератов полностью связана с основными вопросами изучаемого курса.

Список литературы к темам не дается, и обучающиеся самостоятельно ведут библиографический поиск, причем им не рекомендуется ограничиваться университетской библиотекой.

Важно учитывать, что написание реферата требует от обучающихся определенных усилий. Особое внимание следует уделить подбору литературы, методике ее изучения с целью отбора и обработки собранного материала, обоснованию актуальности темы и теоретического уровня обоснованности используемых в качестве примеров фактов какой-либо деятельности.

Выбрав тему реферата, начав работу над литературой, необходимо составить план. Изучая литературу, продолжается обдумывание темы, осмысливание прочитанного, делаются выписки, сопоставляются точки зрения разных авторов и т.д. Реферативная работа сводится к тому, чтобы в ней выделились две взаимосвязанные стороны: во-первых, ее следует рассматривать как учебное задание, которое должен выполнить обучаемый, а во-вторых, как форму научной работы, творческого воображения при выполнении учебного задания.

Наличие плана реферата позволяет контролировать ход работы, избежать формального переписывания текстов из первоисточников.

Оформление реферата включает титульный лист, оглавление и краткий список использованной литературы. Список использованной литературы размещается на последней странице рукописи или печатной форме реферата. Реферат выполняется в письменной или печатной форме на белых листах формата А4 (210 x 297 мм). Шрифт Times New Roman, кегель 14, через 1,5 интервала при соблюдении следующих размеров текста: верхнее поле – 25 мм, нижнее – 20 мм, левое – 30 мм, правое – 15 мм. Нумерация страниц производится вверху листа, по центру. Титульный лист нумерации не подлежит.

Рефераты должны быть написаны простым, ясным языком, без претензий на наукообразность. Следует избегать сложных грамматических оборотов, непривычных терминов и символов. Если же такие термины и символы все-таки приводятся, то необходимо разъяснить их значение при первом упоминании в тексте реферата.

Объем реферата предполагает тщательный отбор информации, необходимой для краткого изложения вопроса. Важнейший этап – редактирование готового текста реферата и подготовка к обсуждению. Обсуждение требует хорошей ориентации в материале темы, умения выделить главное, поставить дискуссионный вопрос, привлечь внимание слушателей к интересной литературе, логично и убедительно изложить свои мысли.

Рефераты обязательно подлежат защите. Процедура защиты начинается с определения оппонентов защищающего свою работу. Они стремятся дать основательный анализ работы обучающимся, обращают внимание на положительные моменты и недостатки реферата, дают общую оценку содержанию, форме преподнесения материала, характеру использованной литературы. Иногда они дополняют тот или иной раздел реферата. Последнее особенно ценно, ибо говорит о глубоком знании обучающимся-оппонентом изучаемой проблемы.

Обсуждение не ограничивается выслушиванием оппонентов. Другие обучающиеся имеют право уточнить или опровергнуть какое-либо утверждение. Преподаватель предлагает любому обучающемуся задать вопрос по существу доклада или попытаться подвести итог обсуждению.

### **Алгоритм работы над рефератом**



### 1. Выбор темы

Тема должна быть сформулирована грамотно (с литературной точки зрения);

В названии реферата следует поставить четкие рамки рассмотрения темы;

Желательно избегать слишком длинных названий;

Следует по возможности воздерживаться от использования в названии спорных с научной точки зрения терминов, излишней наукообразности, а также чрезмерного упрощения формулировок.

2. Реферат следует составлять из пяти основных частей: введения; основной части; заключения; списка литературы; приложений.

### 3. Основные требования к введению:

Во введении не следует концентрироваться на содержании; введение должно включать краткое обоснование актуальности темы реферата, где требуется показать, почему данный вопрос может представлять научный интерес и есть ли связь представляемого материала с современностью. Таким образом, тема реферата должна быть актуальна либо с научной точки зрения, либо с современных позиций.

Очень важно выделить цель, а также задачи, которые требуется решить для выполнения цели.

Введение должно содержать краткий обзор изученной литературы, в котором указывается взятый из того или иного источника материал, кратко анализируются изученные источники, показываются их сильные и слабые стороны;

Объем введения составляет две страницы текста.

### 4. Требования к основной части реферата:

Основная часть содержит материал, отобранный для рассмотрения проблемы;

Также основная часть должна включать в себя собственно мнение обучающихся и сформулированные самостоятельные выводы, опирающиеся на приведенные факты;

Материал, представленный в основной части, должен быть логически изложен и распределен по параграфам, имеющим свои названия;

В изложении основной части необходимо использовать сноски (в первую очередь, когда приводятся цифры и чьи-то цитаты);

Основная часть должна содержать иллюстративный материал (графики, таблицы и т. д.);

Объем основной части составляет около 10 страниц.

### 5. Требования к заключению:

В заключении формулируются выводы по параграфам, обращается внимание на выдвинутые во введении задачи и цели;

Заключение должно быть четким, кратким, вытекающим из содержания основной части.

### 6. Требования к оформлению списка литературы (по ГОСТу):

Необходимо соблюдать правильность последовательности записи источников: сначала следует писать фамилию, а после инициалы; название работы не ставится в кавычки; после названия сокращенно пишется место издания; затем идет год издания; наконец, называется процитированная страница.

### **Критерии оценки реферата**

Обучающийся, защищающий реферат, должен рассказать о его актуальности, поставленных целях и задачах, изученной литературе, структуре основной части, сделанных в ходе работы выводах.

По окончании выступления ему может быть задано несколько вопросов по представленной проблеме.

Оценка складывается из соблюдения требований к реферату, грамотного раскрытия темы, умения четко рассказывать о представленном реферате, способности понять суть задаваемых по работе вопросов и найти точные ответы на них.

### **Методические материалы к выполнению эссе**

Эссе – литературное произведение небольшого объема, обычно прозаическое, свободной композиции, передающее индивидуальные впечатления, суждения, соображения автора о той или иной проблеме, теме, о том или ином событии или явлении. Это вид самостоятельной исследовательской работы обучающихся, с целью углубления и закрепления теоретических знаний и освоения практических навыков. Цель эссе состоит в развитии самостоятельного творческого мышления и письменного изложения собственных мыслей. При написании эссе обучающийся должен представить развернутый письменный ответ на теоретический или практический актуальный вопрос, объявленный преподавателем в аудитории непосредственно перед ее написанием. В процессе написания эссе разрешается пользоваться нормативно-правовыми актами, конспектом лекций (в печатном виде). Использование интернет-ресурсов не допускается. Темы эссе преподаватель предлагает из числа тех, которые обучающиеся уже рассматривали на лекциях или семинарских занятиях, исходя из содержания заданий в составе оценочных средств. По решению преподавателя, в качестве темы эссе может быть выбрана одна или несколько тем, которые могут быть распределены между обучающимися по желанию.

Требования к выполнению эссе:

1. Проводится письменно.

2. Эссе выполняется на компьютере (гарнитура Times New Roman, шрифт 14) через 1,5 интервала с полями: верхнее, нижнее – 2; правое – 3; левое – 1,5. Отступ первой строки абзаца – 1,25. Сноски – постраничные. Таблицы и рисунки встраиваются в текст работы. При этом обязательный заголовок таблицы надо размещать над табличным полем, а рисунки сопровождать подрисуночными подписями. При включении в эссе нескольких таблиц и/или рисунков их нумерация обязательна. Обязательна и нумерация страниц. Их целесообразно проставлять внизу страницы – по середине или в правом углу. Номер страницы не ставится на титульном листе, но в общее число страниц он включается. Объем эссе, без учета приложений, не должен превышать 5 страниц. Значительное превышение установленного объема является недостатком работы и указывает на то, что обучающийся не сумел отобрать и переработать необходимый материал.

3. Работа должна содержать собственные умозаключения по сути поставленной проблемы, включать самостоятельно проведенный анализ по сути этой проблемы, выводы, обобщающие авторскую позицию по поставленной проблеме.

**Критерии оценки эссе:**

«Отлично» – исключительные знания материала, абсолютное понимание сути, безукоризненное знание основных понятий и положений, логически и лексически грамотно изложенный, содержательный, аргументированный, конкретный и исчерпывающий ответ.

«Хорошо» – глубокие знания материала, правильное понимание сути, знание основных понятий и положений, содержательный, полный и конкретный ответ.

«Удовлетворительно» – твердые, но недостаточно полные знания, верное понимание сути, в целом правильный ответ.

«Неудовлетворительно» – непонимание сущности задания, грубые ошибки в ответе.

**Методические материалы по выполнению тестирования.**

Тестовые задания содержат вопросы и 3-4 варианта ответа по базовым положениям изучаемой темы/раздела, составлены с расчетом на знания, полученные обучающимся в процессе изучения темы/раздела.

Тестовые задания выполняются в письменной форме и сдаются преподавателю, ведущему дисциплину (модуль). На выполнение тестовых заданий обучающимся отводится 45 минут.

При обработке результатов оценочной процедуры используются: критерии оценки по содержанию и качеству полученных ответов, ключи, оценочные листы.

**Критерии оценки теста:**

«Зачтено» - если обучающийся правильно выполнил не менее 2/3 всей работы или допустил не более одной грубой ошибки и двух недочетов, не более одной грубой и одной

негрубой ошибки, не более трех негрубых ошибок, одной негрубой ошибки и трех недочетов, при наличии четырех-пяти недочетов.

«Не зачтено» - если число ошибок и недочетов превысило норму для оценки 3 или правильно выполнено менее 2/3 всей работы.

#### **Методические материалы по выполнению доклада.**

Рекомендуется следующая структура доклада:

1. титульный лист, содержание доклада;
2. краткое изложение;
3. цели и задачи;
4. изложение характера исследований и рассмотренных проблем, гипотезы, спорные вопросы;
5. источники информации, методы сбора и анализа данных, степень их полноты и достоверности;
6. анализ и толкование полученных в работе результатов;
7. выводы и оценки;
8. библиография и приложения.

Время выступления докладчика не должно превышать 10 минут.

Основные требования к оформлению доклада:

- титульный лист должен включать название доклада, наименование предметной (цикловой) комиссии, фамилию обучающегося;
- все использованные литературные источники сопровождаются библиографическим описанием;
- приводимая цитата из источника берется в кавычки (оформляются сноски);
- единицы измерения должны применяться в соответствии с действующими стандартами;
- все названия литературных источников следует приводить в соответствии с новейшими изданиями;
- рекомендуется включение таблиц, графиков, схем, если они отражают основное содержание или улучшают ее наглядность;
- названия фирм, учреждений, организаций и предприятий должны именоваться так, как они указываются в источнике;

#### **Критерии оценки доклада**

При выполнении доклада обучающийся должен продемонстрировать умение кратко излагать прочитанный материал, а также умение обобщать и анализировать материал по теме доклада.

#### **Презентация**

##### **Методические материалы к презентациям**

1. Объем презентации 10 -20 слайдов.
2. На титульном слайде должно быть отражено:
  - наименование факультета;
  - тема презентации;
  - фамилия, имя, отчество, направление подготовки/ специальность, направленность (профиль)/ специализация, форма обучения, номер группы автора презентации;
  - фамилия, имя, отчество, степень, звание, должность руководитель работы;
  - год выполнения работы.
3. В презентации должны быть отражены обоснование актуальности представляемого материала, цели и задачи работы.
4. Содержание презентации должно включать наиболее значимый материал доклада, а также, при необходимости, таблицы, диаграммы, рисунки, фотографии, карты, видео – вставки, звуковое сопровождение.
5. Заключительный слайд должен содержать информацию об источниках информации для презентации.



### **Критерии оценки презентации**

1. Объем презентации 10 -20 слайдов.
2. Правильность оформления титульного слайда.
3. Актуальность отобранного материала, обоснованность формулировки цели и задач работы.
4. Наглядность и логичность презентации, обоснованность использования таблиц, диаграмм, рисунков, фотографий, карт, видео – вставок, звукового сопровождения; правильный выбор шрифтов, фона, других элементов дизайна слайда.
5. Объем и качество источников информации (не менее 2-х интернет – источников и не менее 2-х литературных источников).

### **Методические материалы по подготовке к опросу**

Самостоятельная работа обучающихся включает подготовку к опросу на практических занятиях. Для этого обучающийся изучает лекции, основную и дополнительную литературу, публикации, информацию из Интернет-ресурсов.

Тема и вопросы к практическим занятиям, вопросы для самоконтроля содержатся в рабочей программе и доводятся до студентов заранее.

Для подготовки к опросу обучающемуся необходимо ознакомиться с материалом, посвященным теме практического занятия, в учебнике или другой рекомендованной литературе, конспекте лекции, обратить внимание на усвоение основных понятий дисциплины, выявить неясные вопросы и подобрать дополнительную литературу для их освещения.

### **Критерии оценки опроса**

«Отлично»:

- дан полный, развернутый ответ на поставленный вопрос;
- в ответе прослеживается четкая структура, логическая последовательность, отражающая сущность раскрываемых понятий, теорий, явлений;
- знание по предмету демонстрируются на фоне понимания его в системе данной науки и междисциплинарных связей;
- свободное владение терминологией;
- ответы на дополнительные вопросы четкие, краткие;

«Хорошо»:

- дан полный, развернутый ответ на поставленный вопрос, показано умение выделять существенные и несущественные признаки, причинно-следственные связи;
- ответ недостаточно логичен с единичными ошибками в частностях, исправленные студентом с помощью преподавателя;
- единичные ошибки в терминологии;
- ответы на дополнительные вопросы правильные, недостаточно полные и четкие.

«Удовлетворительно»:

- ответ не полный, с ошибками в деталях, умение раскрыть значение обобщенных знаний не показано, речевое оформление требует поправок, коррекции;
- логика и последовательность изложения имеют нарушения, студент не способен самостоятельно выделить существенные и несущественные признаки и причинно-следственные связи;
- ошибки в раскрываемых понятиях, терминах;
- студент не ориентируется в теме, допускает серьезные ошибки;
- студент не может ответить на большую часть дополнительных вопросов.

«Неудовлетворительно»:

- ответ представляет собой разрозненные знания с существенными ошибками по вопросу;
- присутствуют фрагментарность, нелогичность изложения, студент не осознает связь обсуждаемого вопроса с другими объектами дисциплины, речь неграмотная;
- незнание терминологии;

- ответы на дополнительные вопросы неправильные.

### **Методические материалы по выполнению практического задания**

При выполнении практического задания обучающийся придерживается следующего алгоритма:

1. Записать дату, тему и цель задания;
2. Ознакомиться с правилами и условия выполнения практического задания;
3. Повторить теоретические задания, необходимые для рациональной работы и других практических действий, используя конспекты лекций и рекомендованную литературу, представленной в программе;
4. Выполнить работу по предложенному алгоритму действий;
5. Обобщить результаты работы, сформулировать выводы / дать ответы на контрольные вопросы;

Работа должна быть выполнена грамотно, с соблюдением культуры изложения. При использовании данных из учебных, методических пособий и другой литературы, периодических изданий, Интернет-источников должны иметься ссылки на вышеперечисленные.

#### **Критерии оценки практического задания:**

«Отлично» – правильный ответ, дается четкое обоснование принятому решению; рассуждения четкие последовательные логические; используются ссылки на полученные при изучении дисциплины знания; правильно используются формулы, понятия, процедуры, имеющие прямое отношение к задаче для подтверждения принятого решения.

«Хорошо» – правильный ответ, дается обоснование принятому решению; но с не существенными ошибками, в рассуждениях отсутствует логическая последовательность; используются ссылки на полученные при изучении дисциплины знания, правильно используются формулы, понятия, процедуры, имеющие прямое отношение к задаче для подтверждения принятого решения.

«Удовлетворительно» – правильный ответ, допускаются грубые ошибки в обосновании принятого решения; рассуждения не последовательные сумбурные; используются ссылки на полученные при изучении дисциплины знания; используются формулы, процедуры, понятия, имеющие прямое значение для подтверждения принятого решения, однако, при обращении к ним допускаются серьезные ошибки, студент не может правильно ими воспользоваться.

«Неудовлетворительно, не зачтено» – ответ неверный, отсутствует обоснование принятому решению; студент демонстрирует полное непонимание сути вопроса.

#### **Для оценки решения ситуационной задачи (аналитического задания):**

Оценка «отлично» выставляется, если задача решена грамотно, ответы на вопросы сформулированы четко. Эталонный ответ полностью соответствует решению студента, которое хорошо обосновано теоретически.

Оценка «хорошо» выставляется, если задача решена, ответы на вопросы сформулированы не достаточно четко. Решение студента в целом соответствует эталонному ответу, но не достаточно хорошо обосновано теоретически.

Оценка «удовлетворительно» выставляется, если задача решена не полностью, ответы не содержат всех необходимых обоснований решения.

Оценка «неудовлетворительно» выставляется, если задача не решена или имеет грубые теоретические ошибки в ответе на поставленные вопросы.

#### **Методические указания для подготовки к промежуточной аттестации.**

Изучение учебных дисциплин (модулей) завершается зачетом. Подготовка к промежуточной аттестации способствует закреплению, углублению и обобщению знаний, получаемых, в процессе обучения, а также применению их к решению практических задач. Готовясь к зачету, студент ликвидирует имеющиеся пробелы в знаниях, углубляет, систематизирует и упорядочивает свои знания. На зачете студент демонстрирует то, что он освоил в процессе обучения по дисциплине (модулю).

Вначале следует просмотреть весь материал по дисциплине (модулю), отметить для себя трудные вопросы. Обязательно в них разобраться. В заключение еще раз целесообразно повторить основные положения, используя при этом листы опорных сигналов. Систематическая подготовка к занятиям в течение семестра позволит использовать время промежуточной аттестации для систематизации знаний.

### **3. МЕТОДИЧЕСКИЕ МАТЕРИАЛЫ, ОПРЕДЕЛЯЮЩИЕ ПРОЦЕДУРЫ ОЦЕНИВАНИЯ ЗНАНИЙ, УМЕНИЙ, НАВЫКОВ И (ИЛИ) ОПЫТА ДЕЯТЕЛЬНОСТИ, ХАРАКТЕРИЗУЮЩИХ ЭТАПЫ ФОРМИРОВАНИЯ КОМПЕТЕНЦИЙ**

#### **3.1. Организационные основы применения балльно-рейтинговой системы оценки успеваемости обучающихся по дисциплине (модулю)**

Оценка качества освоения обучающимися дисциплины (модуля) реализуется в формате балльно-рейтинговой системы оценки успеваемости обучающихся (БРСО).

БРСО в ходе текущего контроля успеваемости и промежуточной аттестации осуществляется по 100-балльной шкале.

Академический рейтинг обучающегося по дисциплине (модулю) складывается из результатов:

- текущего контроля успеваемости (максимальный текущий рейтинг обучающегося 80 рейтинговых баллов);
- промежуточной аттестации (максимальный рубежный рейтинг обучающегося 20 рейтинговых баллов).

Условия оценки освоения обучающимся дисциплины (модуля) в формате БРСО доводятся преподавателем до сведения обучающихся на первом учебном занятии, а также размещены в свободном доступе в электронной информационно-образовательной среде Университета.

#### **3.2. Проведение текущего контроля успеваемости обучающихся по дисциплине (модулю) в соответствии с балльно-рейтинговой системой оценки успеваемости обучающегося**

В течение учебного семестра до промежуточной аттестации на основании утвержденной рабочей программы дисциплины (модуля) формируется текущий рейтинг обучающегося. Текущий рейтинг обучающегося складывается как сумма рейтинговых баллов, полученных им в течение учебного семестра по всем видам учебных занятий по учебной дисциплине.

В процессе текущего контроля оцениваются следующие действия обучающегося, направленные на освоение компетенций в рамках изучения учебной дисциплины:

- академическая активность (посещаемость учебных занятий, самостоятельное изучение содержания учебной дисциплины в электронной информационно-образовательной среде, соблюдение сроков сдачи практических заданий и текущих контрольных мероприятий и др.);
- выполнение и сдача текущих и итогового практических заданий (эссе, рефераты, творческие задания, кейс-задания, лабораторные работы, расчетные задания и др., активное участие в групповых интерактивных занятиях (дискуссии, WiKi-проекты и др.), защита проектов и др.);
- прохождение рубежей текущего контроля, включая соблюдение графика их прохождения в электронной информационно-образовательной среде.

Для планирования расчета текущего рейтинга обучающегося используются следующие пропорции:

<b>Вид учебного действия</b>	<b>Максимальная рейтинговая оценка, баллов</b>
академическая активность	10

практические задания	40
<i>из них: текущие практические задания</i>	20
<i>итоговое практическое задание</i>	20
рубежи текущего контроля	30
<b>ИТОГО:</b>	<b>80</b>

В течение учебного семестра по дисциплине (модулю) обучающимся должен быть накоплен текущий рейтинг не менее 52 рейтинговых баллов (65% от максимального значения текущего рейтинга).

Необходимыми условиями допуска обучающегося к промежуточной аттестации по дисциплине являются положительное прохождение обучающимся не менее 65% рубежей текущего контроля с накоплением не менее 65% максимального рейтингового балла за каждый рубеж текущего контроля и положительное выполнение итогового практического задания с накоплением не менее 65% максимального рейтингового балла, установленного за итоговое практическое задание.

Невыполнение вышеуказанных условий является текущей академической задолженностью, которая должна быть ликвидирована обучающимся до контрольного мероприятия промежуточной аттестации.

Сведения о наличии у обучающихся текущей академической задолженности, сроках и порядке добора рейтинговых баллов для её ликвидации доводятся до обучающихся педагогическим работником.

В случае неликвидации текущей академической задолженности, педагогический работник обязан во время контрольного мероприятия промежуточной аттестации поставить обучающемуся 0 рейтинговых баллов. В этом случае ликвидация текущей академической задолженности возможна в периоды проведения повторной промежуточной аттестации.

### **3.3. Проведение промежуточной аттестации обучающихся по дисциплине (модулю) в соответствии с балльно-рейтинговой системой оценки успеваемости обучающегося**

Промежуточная аттестация по дисциплине (модулю) проводится в соответствии с Положением о промежуточной аттестации обучающихся по основным профессиональным образовательным программам высшего образования – программам бакалавриата в Российском государственном социальном университете и Положением о балльно-рейтинговой системе оценки успеваемости обучающихся по основным профессиональным образовательным программам высшего образования - программам бакалавриата в Российском государственном социальном университете.

На промежуточную аттестацию отводится 20 рейтинговых баллов.

Ответы обучающегося на контрольном мероприятии промежуточной аттестации оцениваются педагогическим работником по 20 - балльной шкале, а итоговая оценка по дисциплине (модулю) выставляется по системе зачтено/не зачтено для зачета.

Критерии выставления оценки определяются Положением о балльно-рейтинговой системе оценки успеваемости обучающихся по основным профессиональным образовательным программам высшего образования - программам бакалавриата, программам специалитета, программам магистратуры в Российском государственном социальном университете.

В процессе определения рубежного рейтинга обучающегося используется следующая шкала:

<b>Рубежный рейтинг</b>	<b>Критерии оценки освоения обучающимся учебной дисциплины в ходе контрольных мероприятий промежуточной аттестации</b>
-------------------------	--

19-20 рейтинговых баллов	обучающийся глубоко и прочно усвоил программный материал, исчерпывающе, последовательно, грамотно и логически стройно его излагает, тесно увязывает с задачами и будущей деятельностью, не затрудняется с ответом при видоизменении задания, свободно справляется с задачами и практическими заданиями, правильно обосновывает принятые решения, умеет самостоятельно обобщать и излагать материал, не допуская
16-18 рейтинговых баллов	обучающийся твердо знает программный материал, грамотно и по существу излагает его, не допуская существенных неточностей в ответе на вопрос, может правильно применять теоретические положения и владеет необходимыми умениями и навыками при выполнении практических
13-15 рейтинговых баллов	обучающийся освоил основной материал, но не знает отдельных деталей, допускает неточности, недостаточно правильные формулировки, нарушает последовательность в изложении программного материала и испытывает затруднения в выполнении практических заданий
1-12 рейтинговых баллов	обучающийся не знает значительной части программного материала, допускает существенные ошибки, с большими затруднениями выполняет практические задания
0 рейтинговых баллов	не аттестован

Если результат контроля успеваемости в рамках проведения контрольных мероприятий промежуточной аттестации (рубежный рейтинг обучающегося) неудовлетворительный (получено менее 13 рейтинговых баллов), то промежуточная аттестация по учебной дисциплине (модулю) невозможна даже при наличии высокого текущего рейтинга, полученного по итогам текущего контроля по учебной дисциплине (модулю).

### ЛИСТ РЕГИСТРАЦИИ ИЗМЕНЕНИЙ

№ п/п	Содержание изменения	Реквизиты документа об утверждении изменения	Дата введения изменения
1.			
2.			
3.			
4.			



**Министерство науки и высшего образования Российской Федерации  
Федеральное государственное бюджетное образовательное учреждение  
высшего образования  
«Российский государственный социальный университет»**

УТВЕРЖДАЮ

Декан факультета клиентского,  
специального и международного образования

/А.В. Соломатин/

20 февраля 2023г.

**МЕТОДИЧЕСКИЕ МАТЕРИАЛЫ ПО ДИСЦИПЛИНЕ (МОДУЛЮ)**

**ОСНОВЫ ПРОТИВОДЕЙСТВИЯ КОРРУПЦИИ**

**Направление подготовки**

*41.03.04 «Политология»*

**Направленность**

*«Современная политология и прикладная политическая работа»*

**ОБРАЗОВАТЕЛЬНАЯ ПРОГРАММА ВЫСШЕГО ОБРАЗОВАНИЯ –  
ПРОГРАММА БАКАЛАВРИАТА**

**Форма обучения**

**Очно-заочная**

Москва, 2023 г.

Методические материалы по дисциплине (модулю) «Наименование дисциплины (модуля)» разработаны на основании федерального государственного образовательного стандарта высшего образования – бакалавриата по направлению подготовки 41.03.04 *Политология*, утвержденного приказом Министерства образования и науки Российской Федерации от 23.08.2017 г., № 814, учебного плана по основной профессиональной образовательной программе высшего образования - программы *бакалавриата* по направлению подготовки 41.03.04 *Политология*.


Методические материалы по дисциплине (модулю) разработаны рабочей группой в составе:

1. И.В. Годунов – член-корреспондент РАО, доктор юридических наук, кандидат экономических наук, заведующий кафедрой «Международной научной и образовательной деятельности» РГСУ.
2. Д.Ф. Алиев – Первый Проректор РГСУ, кандидат экономических наук, DBA, PhD
3. Е.А. Петрова – Декан психологического факультета, доктор психологических наук, профессор
4. Я.В. Шимановская – начальник УМУ, кандидат социологических наук, доцент.

Методические материалы по дисциплине (модулю) обсуждены на Учёном совете факультета клиентского, специального и международного образования

Протокол № 2 от «28» февраля 2023 года

Декан факультета  
Канд. эконом. наук, доцент



(подпись)

А.В. Соломатин



## СОДЕРЖАНИЕ

1. МЕТОДИЧЕСКИЕ МАТЕРИАЛЫ К ЛЕКЦИОННЫМ, ПРАКТИЧЕСКИМ, ЛАБОРАТОРНЫМ ЗАНЯТИЯМ .....	4
1.1. Методические материалы к проведению лекционных занятий по дисциплине (модулю).....	4
1.2. Методические материалы по подготовке к практическим занятиям по дисциплине (модулю).....	5
1.3. Учебно-наглядные пособия по разделам (темам) дисциплины (модуля).....	9
1.4. Методические материалы по подготовке к лабораторным занятиям по дисциплине (модулю).....	10
2. МЕТОДИЧЕСКИЕ РЕКОМЕНДАЦИИ ДЛЯ ОБУЧАЮЩИХСЯ ПО ОСВОЕНИЮ ДИСЦИПЛИНЫ (МОДУЛЯ) И САМОСТОЯТЕЛЬНОЙ РАБОТЕ.....	10
3. МЕТОДИЧЕСКИЕ МАТЕРИАЛЫ, ОПРЕДЕЛЯЮЩИЕ ПРОЦЕДУРЫ ОЦЕНИВАНИЯ ЗНАНИЙ, УМЕНИЙ, НАВЫКОВ И (ИЛИ) ОПЫТА ДЕЯТЕЛЬНОСТИ, ХАРАКТЕРИЗУЮЩИХ ЭТАПЫ ФОРМИРОВАНИЯ КОМПЕТЕНЦИЙ.....	20
3.1. Организационные основы применения балльно-рейтинговой системы оценки успеваемости обучающихся по дисциплине (модулю).....	20
3.2. Проведение текущего контроля успеваемости обучающихся по дисциплине (модулю) в соответствии с балльно-рейтинговой системой оценки успеваемости обучающегося.....	20
3.3. Проведение промежуточной аттестации обучающихся по дисциплине (модулю) в соответствии с балльно-рейтинговой системой оценки успеваемости обучающегося.....	21
Приложение № 1 к методическим материалам по дисциплине (модулю). Конспекты лекционных занятий по дисциплине (модулю).....	23
КОНСПЕКТЫ ЛЕКЦИОННЫХ ЗАНЯТИЙ ПО ДИСЦИПЛИНЕ (МОДУЛЮ).....	23
Приложение № 2 к методическим материалам по дисциплине (модулю). Конспекты практических (семинарских) занятий по дисциплине (модулю).....	24
КОНСПЕКТЫ ПРАКТИЧЕСКИХ (СЕМИНАРСКИХ) ЗАНЯТИЙ ПО ДИСЦИПЛИНЕ (МОДУЛЮ).....	24
Приложение № 3 к методическим материалам по дисциплине (модулю). Конспекты лабораторных занятий по дисциплине (модулю).....	25
КОНСПЕКТЫ ЛАБОРАТОРНЫХ ЗАНЯТИЙ ПО ДИСЦИПЛИНЕ (МОДУЛЮ).....	25
Приложение № 4 к методическим материалам по дисциплине (модулю). Учебно-наглядные пособия по дисциплине (модулю).....	26
УЧЕБНО-НАГЛЯДНЫЕ ПОСОБИЯ ПО ДИСЦИПЛИНЕ (МОДУЛЮ).....	26
ЛИСТ РЕГИСТРАЦИИ ИЗМЕНЕНИЙ.....	27

# 1. МЕТОДИЧЕСКИЕ МАТЕРИАЛЫ К ЛЕКЦИОННЫМ, ПРАКТИЧЕСКИМ ЗАНЯТИЯМ

## 1.1. Методические материалы к проведению лекционных занятий по дисциплине (модулю)

Лекция - один из методов обучения, одна из основных системообразующих форм организации учебного процесса в вузе. Лекционное занятие представляет собой систематическое, последовательное, монологическое изложение педагогическим работником учебного материала, как правило, теоретического характера. Такое занятие представляет собой элемент технологии представления учебного материала путем логически стройного, систематически последовательного и ясного изложения.

Цель лекции – организация целенаправленной познавательной деятельности обучающихся по овладению программным материалом дисциплины (модуля). Чтение курса лекций позволяет дать связанное, последовательное изложение материала в соответствии с новейшими данными науки, сообщить слушателям основное содержание предмета в целостном, систематизированном виде. В ряде случаев лекция выполняет функцию основного источника информации: при отсутствии учебников и учебных пособий, чаще по новым курсам; в случае, когда новые научные данные по той или иной теме не нашли отражения в учебниках; отдельные разделы и темы очень сложны для самостоятельного изучения. В таких случаях только лектор может методически помочь обучающимся в освоении сложного материала.

Возможные формы проведения лекций:

- Вводная лекция – один из наиболее важных и трудных видов лекции при чтении систематических курсов. От успеха этой лекции во многом зависит успех усвоения всего курса. Она может содержать: определение дисциплины (модуля); краткую историческую справку о дисциплине (модуле); цели и задачи дисциплины (модуля), ее роль в общей системе обучения и связь со смежными дисциплинами (модулями); основные проблемы (понятия и определения) данной науки; основную и дополнительную учебную литературу; особенности самостоятельной работы обучающихся над дисциплиной (модулем) и формы участия в научно-исследовательской работе; отчетность по курсу.

- Информационная лекция ориентирована на изложение и объяснение обучающимся научной информации, подлежащей осмыслению и запоминанию. Это самый традиционный тип лекций в практике высшей школы.

- Заключительная лекция предназначена для обобщения полученных знаний и раскрытия перспектив дальнейшего развития данной науки.

- Обзорная лекция – это систематизация научных знаний на высоком уровне, допускающая большое число ассоциативных связей в процессе осмысления информации, излагаемой при раскрытии внутрисубъектной и межпредметной связей, исключая детализацию и конкретизацию. Как правило, стержень излагаемых теоретических положений составляет научно-понятийная и концептуальная основа всего курса или крупных его разделов.

- Лекция-беседа - непосредственный контакт педагогического работника с аудиторией - диалог. По ходу лекции педагогический работник задает вопросы для выяснения мнений и уровня осведомленности обучающихся по рассматриваемой проблеме.

- Лекция-дискуссия - свободный обмен мнениями в ходе изложения лекционного материала. Педагогический работник активизирует участие в обсуждении отдельными вопросами, сопоставляет между собой различные мнения и тем самым развивает дискуссию, стремясь направить ее в нужное русло.

- Лекция с применением обратной связи включает в себе то, что в начале и конце каждого раздела лекции задаются вопросы. Первый - для того, чтобы узнать, насколько обучающиеся ориентируются в излагаемом материале, вопрос в конце раздела предназначен для выяснения степени усвоения только что изложенного материала. При

неудовлетворительных результатах контрольного опроса педагогический работник возвращается к уже прочитанному разделу, изменив при этом методику подачи материала.

- Проблемная лекция опирается на логику последовательно моделируемых проблемных ситуаций путем постановки проблемных вопросов или предъявления проблемных задач. Проблемный вопрос - это диалектическое противоречие, требующее для своего решения размышления, сравнения, поиска, приобретения и применения новых знаний. Проблемная задача содержит дополнительную вводную информацию и при необходимости некоторые ориентиры поиска ее решения.

- Программированная лекция - консультация – педагогический работник сам составляет и предлагает обучающимся вопросы. На подготовленные вопросы педагогический работник сначала просит ответить обучающихся, а затем проводит анализ и обсуждение неправильных ответов. В лекциях можно использовать наглядные материалы, а также подготовить презентацию. Что касается презентации, то в качестве визуальной поддержки ее можно органично интегрировать во все вышеупомянутые лекции. В то же время лекцию-презентацию возможно выделить и в качестве самостоятельной формы. Лекция-презентация должна отражать суть основных и (или) проблемных вопросов лекции, на которые особо следует обратить внимание обучающихся. В условиях применения активного метода проведения занятий презентация представляется весьма удачным способом донесения информации до слушателей. Единственное, на что следует обратить внимание при подготовке слайдов, - это их оформление и текст. Слайд не должен быть перегружен картинками и лишней информацией, которая будет отвлекать от основного аспекта того или иного вопроса лекции. Во время лекции можно задавать вопросы аудитории в отношении того или иного слайда, тем самым еще больше вовлекая обучающихся в проблематику.

### Краткое содержание лекционных занятий

Наименование разделов и тем	Содержание учебного материала
<b>РАЗДЕЛ 1. ПОНЯТИЕ, СУЩНОСТЬ, ВИДЫ И ПРИЧИНЫ КОРРУПЦИИ И ИСТОРИЯ ПРОТИВОДЕЙСТВИЯ КОРРУПЦИИ</b>	
<b>Тема 1.1. Феномен коррупционных отношений в современном обществе и влияние на развитие Российской Федерации</b>	Феномен коррупционных отношений в современном обществе и влияние на развитие Российской Федерации. Причины и условия, способствующие коррупции. Становление коррупционных отношений в истории российского общества. Зарождение, совершенствование нормативной правовой базы, регулирующей противодействие коррупции.
<b>Тема 1.2. История противодействия коррупции в России</b>	Коррупция в Московском государстве XVI—XVII вв. Коррупция в Российской империи. Советский период коррупции.
<b>РАЗДЕЛ 2. КОРРУПЦИЯ КАК ЧАСТЬ ТЕНЕВЫХ ЭКОНОМИЧЕСКИХ ОТНОШЕНИЙ</b>	
<b>Тема 2.1. Понятие и сущность теневых экономических отношений</b>	Понятие и сущность теневых экономических отношений. Особенности существования теневой экономики. Факторы развития теневой экономики. Теневая экономика как система. Взаимобусловленность коррупции и теневой экономики.
<b>Тема 2.2. Теневая экономика как система. Взаимобусловленность коррупции и теневой экономики</b>	Факторы, способствующие развитию теневой экономики: социальные, финансово-экономические, правовые, административные, общественно-политические. Коррупционные отношения в деятельности. Особенности коррупционных отношений. Основные направления противодействия теневым

	экономическим отношениям.
<b>РАЗДЕЛ 3. ПРАВОВЫЕ ОСНОВЫ ПРОТИВОДЕЙСТВИЯ КОРРУПЦИИ</b>	
<b>Тема 3.1. Нормативно-правовая основа противодействия коррупции</b>	<p>Классификация правовых способов противодействия коррупции.</p> <p>Нормативно-правовая основа противодействия коррупции.</p> <p>Нормы трудового законодательства в сфере противодействия коррупции.</p> <p>Нормы гражданского законодательства и предупреждение коррупции.</p> <p>Административно-правовые антикоррупционные нормы.</p> <p>Ведомственные нормативные акты по вопросам противодействия коррупции.</p> <p>Виды и формы юридической ответственности за нарушение антикоррупционного законодательства.</p>
<b>Тема 3.2. Виды и формы юридической ответственности за нарушение антикоррупционного законодательства</b>	<p>Уголовно-правовая ответственность за нарушение антикоррупционного законодательства.</p> <p>Административно-правовая ответственность за нарушение антикоррупционного законодательства.</p> <p>Гражданско-правовая ответственность за нарушение антикоррупционного законодательства.</p> <p>Дисциплинарная ответственность за нарушение антикоррупционного законодательства.</p>
<b>РАЗДЕЛ 4. ОРГАНИЗАЦИЯ И ОСНОВНЫЕ НАПРАВЛЕНИЯ ПРОТИВОДЕЙСТВИЯ КОРРУПЦИОННОЙ ПРЕСТУПНОСТИ</b>	
<b>Тема 4.1. Организация противодействия коррупционной преступности</b>	<p>Организация взаимодействия органов внутренних дел, иных правоохранительных органов, средств массовой информации, общественности при реализации антикоррупционных мер (например, путем стимулирования граждан за активную антикоррупционную позицию, обеспечения защиты лиц, сообщающих о коррупционных преступлениях, и т. п.).</p> <p>Пропаганда, стимулирование активной антикоррупционной позиции граждан, сотрудников органов внутренних дел.</p> <p>Повышение статуса сотрудников органов внутренних дел в российском обществе, в правоохранительной системе.</p> <p>Переориентация с постреагирующих, карательных на профилактические мероприятия.</p> <p>Проведение исследовательских работ в сфере антикоррупционной деятельности.</p> <p>Разработка, совершенствование программ антикоррупционной деятельности в органах внутренних дел и обеспечение их нормативного сопровождения.</p>
<b>Тема 4.2. Основные направления противодействия коррупционной преступности</b>	<p>Проведение единой государственной политики в области противодействия коррупции. Создание механизма взаимодействия правоохранительных и иных государственных органов с общественными и парламентскими комиссиями по вопросам противодействия коррупции, а также с гражданами и</p>

институтами гражданского общества. Принятие законодательных, административных и иных мер, направленных на привлечение государственных и муниципальных служащих, а также граждан к более активному участию в противодействии коррупции, на формирование в обществе негативного отношения к коррупционному поведению.

Совершенствование системы и структуры государственных органов, создание механизмов общественного контроля над их деятельностью. Введение антикоррупционных стандартов, то есть установление для соответствующей области деятельности единой системы запретов, ограничений и дозволений, обеспечивающих предупреждение коррупции в данной области.

Унификация прав государственных и муниципальных служащих, лиц, замещающих государственные должности Российской Федерации, государственные должности субъектов Российской Федерации, должности глав муниципальных образований, муниципальные должности, а также устанавливаемых для указанных служащих и лиц ограничений, запретов и обязанностей. Обеспечение доступа граждан к информации о деятельности федеральных органов государственной власти, органов государственной власти субъектов Российской Федерации и органов местного самоуправления. Обеспечение независимости средств массовой информации. Неукоснительное соблюдение принципов независимости судей и невмешательства в судебную деятельность. Совершенствование организации деятельности правоохранительных и контролирующих органов по противодействию коррупции. Совершенствование порядка прохождения государственной и муниципальной службы.

Обеспечение добросовестности, открытости, добросовестной конкуренции и объективности при осуществлении закупок товаров, работ, услуг для обеспечения государственных или муниципальных нужд. Устранение необоснованных запретов и ограничений, особенно в области экономической деятельности. Совершенствование порядка использования государственного и муниципального имущества, государственных и муниципальных ресурсов (в том числе при предоставлении государственной и муниципальной помощи), а также порядка передачи прав на использование такого имущества и его отчуждения. Повышение уровня оплаты труда и социальной защищенности государственных и муниципальных служащих. Укрепление международного сотрудничества и развитие эффективных форм сотрудничества с правоохранительными органами и со специальными службами, с подразделениями финансовой разведки и другими компетентными органами иностранных государств и международными организациями в области

	<p>противодействия коррупции и розыска, конфискации и репатриации имущества, полученного коррупционным путем и находящегося за рубежом.</p> <p>Усиление контроля над решением вопросов, содержащихся в обращениях граждан и юридических лиц. Передача части функций государственных органов саморегулируемым организациям, а также иным негосударственным организациям. Сокращение численности государственных и муниципальных служащих с одновременным привлечением на государственную и муниципальную службу квалифицированных специалистов. Повышение ответственности федеральных органов государственной власти, органов государственной власти субъектов Российской Федерации, органов местного самоуправления и их должностных лиц за непринятие мер по устранению причин коррупции. Оптимизация и конкретизация полномочий государственных органов и их работников, которые должны быть отражены в административных и должностных регламентах.</p>
<b>РАЗДЕЛ 5. КРИМИНОЛОГИЧЕСКАЯ ХАРАКТЕРИСТИКА КОРРУПЦИОННОЙ ПРЕСТУПНОСТИ</b>	
<b>Тема 5.1. Статистические показатели, тенденции коррупционной преступности</b>	<p>Статистические показатели, тенденции коррупционной преступности в УИС.</p> <p>Общественная опасность коррупции.</p> <p>Уровень и причины латентности коррупционных преступлений.</p>
<b>Тема 5.2. Личность коррупционера-сотрудника</b>	<p>Обязанности человека: понятие, содержание и виды. Обязанности человека и нравственный долг. Соотношение прав человека и его обязанностей. Соотношение обязанностей человека и обязанностей гражданина, механизм их реализации. Юридическая природа обязанностей гражданина. Конституционные обязанности гражданина, их виды в различных странах мира.</p>
<b>РАЗДЕЛ 6. МЕЖДУНАРОДНОЕ СОТРУДНИЧЕСТВО РОССИЙСКОЙ ФЕДЕРАЦИИ В ОБЛАСТИ ПРОТИВОДЕЙСТВИЯ КОРРУПЦИИ</b>	
<b>Тема 6.1. Состояние и тенденции развития международного правоохранительного сотрудничества России в сфере противодействия коррупции</b>	<p>Предпосылки и особенности международного сотрудничества в сфере противодействия коррупции.</p> <p>Состояние и тенденции развития международного правоохранительного сотрудничества России в сфере противодействия коррупции.</p>
<b>Тема 6.2. Международные антикоррупционные стандарты, нормативные правовые акты</b>	<p>Международные антикоррупционные стандарты, нормативные правовые акты.</p> <p>Значение международных правовых и этических антикоррупционных стандартов для российского права.</p>



## **1.2. Методические материалы по подготовке к практическим занятиям по дисциплине (модулю)**

Практические (семинарские) занятия - одна из форм учебного занятия, направленная на развитие самостоятельности обучающихся и приобретение умений и навыков. Данные учебные занятия углубляют, расширяют, детализируют полученные ранее знания. Практическое занятие предполагает выполнение обучающимися по заданию и под руководством преподавателей одной или нескольких практических работ.

Цель практических занятий и семинаров состоит в развитии познавательных способностей, самостоятельности мышления и творческой активности обучающихся; углублении, расширении, детализировании знаний, полученных на лекции в обобщенной форме, и содействии выработке навыков профессиональной деятельности. В отдельных случаях на практических занятиях и семинарах руководителем занятия сообщаются дополнительные знания.

Для достижения поставленных целей и решения требуемого перечня задач практические занятия и семинары проводятся традиционными технологиями или с использованием активных и интерактивных образовательных технологий.

Возможные формы проведения практических (семинарских) занятий:

- Деловая игра - это метод группового обучения совместной деятельности в процессе решения общих задач в условиях максимально возможного приближения к реальным проблемным ситуациям. Имитационные игры - на занятиях имитируется деятельность какой-либо организации, предприятия или его подразделения. Имитироваться могут события, конкретная деятельность людей (деловое совещание, обсуждение плана) и обстановка, условия, в которых происходит событие или осуществляется деятельность (кабинет начальника цеха, зал заседаний). Исполнение ролей (ролевые игры) - в этих играх отрабатывается тактика поведения, действий, выполнение функций и обязанностей конкретного лица. Для проведения игр с исполнением роли разрабатывается модель-пьеса ситуации, между студентами распределяются роли с «обязательным содержанием», характеризующиеся различными интересами; в процессе их взаимодействия должно быть найдено компромиссное решение. «Деловой театр» (метод инсценировки) - в нем разыгрывается какая-либо ситуация, поведение человека в этой обстановке, обучающийся должен вжиться в образ определенного лица, понять его действия, оценить обстановку и найти правильную линию поведения. Основная задача метода инсценировки - научить ориентироваться в различных обстоятельствах, давать объективную оценку своему поведению, учитывать возможности других людей, влиять на их интересы, потребности и деятельность, не прибегая к формальным атрибутам власти, к приказу.

- Игровое проектирование - является практическим занятием или циклом занятий, суть которых состоит в разработке инженерного, конструкторского, технологического и других видов проектов в игровых условиях, максимально воссоздающих реальность. Этот метод отличается высокой степенью сочетания индивидуальной и совместной работы обучающихся.

- Познавательно-дидактические игры не относятся к деловым играм. Они предполагают лишь включение изучаемого материала в необычный игровой контекст и иногда содержат лишь элементы ролевых игр. Такие игры могут проводиться в виде копирования научных, культурных, социальных явлений (конкурс знатоков, «Поле чудес», КВН и т.д.) и в виде предметно-содержательных моделей, (например, игры-путешествия, когда надо разработать рациональный маршрут, пользуясь различными картами).

- Анализ конкретных ситуаций. Конкретная ситуация – это любое событие, которое содержит в себе противоречие или вступает в противоречие с окружающей средой. Ситуации могут нести в себе как позитивный, так и отрицательный опыт. Все ситуации делятся на простые, критические и экстремальные.

- Кейс-метод (от английского case – случай, ситуация) – усовершенствованный метод анализа конкретных ситуаций, метод активного проблемно-ситуационного анализа,

основанный на обучении путем решения конкретных задач – ситуаций (решение кейсов). Непосредственная цель метода case-study - обучающиеся должны проанализировать ситуацию, разобраться в сути проблем, предложить возможные решения и выбрать лучшее из них. Кейсы делятся на практические (отражающие реальные жизненные ситуации), обучающие (искусственно созданные, содержащие значительные элемент условности при отражении в нем жизни) и исследовательские (ориентированные на проведение исследовательской деятельности посредством применения метода моделирования). Метод конкретных ситуаций (метод case-study) относится к неигровым имитационным активным методам обучения.

- Тренинг (англ. training от train — обучать, воспитывать) – метод активного обучения, направленный на развитие знаний, умений и навыков и социальных установок. Тренинг – форма интерактивного обучения, целью которого является развитие компетентности межличностного и профессионального поведения в общении. Достоинство тренинга заключается в том, что он обеспечивает активное вовлечение всех участников в процесс обучения. Можно выделить основные типы тренингов по критерию направленности воздействия и изменений – навыковый, психотерапевтический, социально-психологический, бизнес-тренинг.

- Метод Сократа (Майевтика) – метод вопросов, предполагающих критическое отношение к догматическим утверждениям, называется еще как метод «сократовской иронии». Это умение извлекать скрытое в человеке знание с помощью искусных наводящих вопросов, подразумевающего короткий, простой и заранее предсказуемый ответ.

- Интерактивная лекция – выступление ведущего обучающего перед большой аудиторией с применением следующих активных форм обучения: дискуссия, беседа, демонстрация слайдов или учебных фильмов, мозговой штурм.

- Групповая, научная дискуссия, диспут Дискуссия — это целенаправленное обсуждение конкретного вопроса, сопровождающееся обменом мнениями, идеями между двумя и более лицами. Задача дискуссии - обнаружить различия в понимании вопроса и в споре установить истину. Дискуссии могут быть свободными и управляемыми. К технике управляемой дискуссии относятся: четкое определение цели, прогнозирование реакции оппонентов, планирование своего поведения, ограничение времени на выступления и их заданная очередность. Разновидностью свободной дискуссии является форум, где каждому желающему дается неограниченное время на выступление, при условии, что его выступление вызывает интерес аудитории. Каждый конкретный форум имеет свою тематику — достаточно широкую, чтобы в её пределах можно было вести многоплановое обсуждение.

- Дебаты – это чётко структурированный и специально организованный публичный обмен мыслями между двумя сторонами по актуальным темам. Это разновидность публичной дискуссии участников дебатов, направляющая на переубеждение в своей правоте третьей стороны, а не друг друга. Поэтому вербальные и невербальные средства, которые используются участниками дебатов, имеют целью получения определённого результата — сформировать у слушателей положительное впечатление от собственной позиции.

- Метод работы в малых группах. Групповое обсуждение кого-либо вопроса направлено на достижение лучшего взаимопонимания и нахождения истины. Групповое обсуждение способствует лучшему усвоению изучаемого материала. Оптимальное количество участников - 5-7 человек. Перед обучающимися ставится проблема, выделяется определенное время, в течение которого они должны подготовить аргументированный обдуманный ответ. Педагогический работник может устанавливать правила проведения группового обсуждения – задавать определенные рамки обсуждения, ввести алгоритм выработки общего мнения, назначить лидера и др.

- Круглый стол - общество, собрание в рамках более крупного мероприятия (съезда, симпозиума, конференции). Мероприятие, как правило, на которое приглашаются эксперты и специалисты из разных сфер деятельности для обсуждения актуальных вопросов. Данная модель обсуждения, основываясь на соглашениях, в качестве итогов даёт результаты, которые, в свою очередь, являются новыми соглашениями.



- Коллоквиум - (лат. colloquium — разговор, беседа) - одна из форм учебных занятий в системе образования, имеющая целью выяснение и повышение знаний обучающихся. На коллоквиумах обсуждаются: отдельные части, разделы, темы, вопросы изучаемого курса (обычно не включаемые в тематику семинарских и других практических учебных занятий), рефераты, проекты и др. работы обучающихся. Это научные собрания, на которых заслушиваются и обсуждаются доклады. Коллоквиум – это и форма контроля, массового опроса, позволяющая преподавателю в сравнительно небольшой срок выяснить уровень знаний студентов по данной теме дисциплины. Коллоквиум проходит обычно в форме дискуссии, в ходе которой обучающимся предоставляется возможность высказать свою точку зрения на рассматриваемую проблему, учиться обосновывать и защищать ее. Аргументируя и отстаивая свое мнение, обучающийся в то же время демонстрирует, насколько глубоко и осознанно он усвоил изученный материал.

- Метод «мозговой штурм» (мозговой штурм, мозговая атака, англ. brainstorming) — оперативный метод решения проблемы на основе стимулирования творческой активности, при котором участникам обсуждения предлагают высказывать как можно большее количество вариантов решения, в том числе самых фантастичных. Затем из общего числа высказанных идей отбирают наиболее удачные, которые могут быть использованы на практике. Является методом экспертного оценивания.

- Метод проектов - это способ достижения дидактической цели через детальную разработку проблемы (технологию), которая должна завершиться вполне реальным, осязаемым практическим результатом, оформленным тем или иным образом; это совокупность приёмов, действий обучающихся в их определённой последовательности для достижения поставленной задачи – решения проблемы, лично значимой для учащихся и оформленной в виде некоего конечного продукта. Основное предназначение метода проектов состоит в предоставлении учащимся возможности самостоятельного приобретения знаний в процессе решения практических задач или проблем, требующего интеграции знаний из различных предметных областей.

- Брифинг - (англ. briefing от англ. brief – короткий, недолгий) – краткая пресс-конференция, посвященная одному вопросу. Основное отличие: отсутствует презентационная часть. То есть практически сразу идут ответы на вопросы журналистов.

- Метод портфолио (итал. portfolio — 'портфель, англ. - папка для документов) - современная образовательная технология, в основе которой используется метод аутентичного оценивания результатов образовательной и профессиональной деятельности. Портфолио как подборка сертифицированных достижений, наиболее значимых работ и отзывов на них.

### **Вопросы для самоподготовки к практическим (семинарским) занятиям по разделам (темам) дисциплины (модуля)**

## **РАЗДЕЛ 1. ПОНЯТИЕ, СУЩНОСТЬ, ВИДЫ И ПРИЧИНЫ КОРРУПЦИИ И ИСТОРИЯ ПРОТИВОДЕЙСТВИЯ КОРРУПЦИИ**

### **Тема 1.1. Феномен коррупционных отношений в современном обществе и влияние на развитие Российской Федерации.**

#### **Вопросы для самоподготовки:**

1. Рассмотрите злоупотребление должностными полномочиями и его специальные виды.
2. Раскройте получение и дачу взятки.
3. Раскройте посредничество во взяточничестве.
4. Раскройте мелкое взяточничество.
5. Раскройте коммерческий подкуп.
6. Раскройте служебный подлог.

## **Тема 1.2. История противодействия коррупции в России**

### **Вопросы для самоподготовки:**

1. Дайте понятие коррупционного преступления и раскройте его признаки.
2. Раскройте субъект коррупционного преступления.
3. Укажите виды преступлений коррупционной направленности по Уголовному кодексу Российской Федерации.
4. Дайте общую характеристику коррупционных преступлений в сфере государственной и муниципальной службы.

## **РАЗДЕЛ 2. КОРРУПЦИЯ КАК ЧАСТЬ ТЕНЕВЫХ ЭКОНОМИЧЕСКИХ ОТНОШЕНИЙ**

### **Тема 2.1. Понятие и сущность теневых экономических отношений**

#### **Вопросы для самоподготовки:**

1. Сформулируйте понятие и раскройте формы проявления конфликта интересов на государственной службе.
2. Раскройте причины и условия, способствующие возникновению конфликта интересов, меры по их устранению.
3. Рассмотрите типовые ситуации конфликта интересов на государственной службе.
4. Опишите процесс выявления и устранения причин и условий, способствующих возникновению конфликта интересов на государственной службе.
5. Назовите способы выявления причин и условий, способствующих возникновению конфликта интересов на государственной службе.

### **Тема 2.2. Теневая экономика как система. Взаимообусловленность коррупции и теневой экономики.**

#### **Вопросы для самоподготовки:**

1. Факторы, способствующие развитию теневой экономики: социальные, финансово-экономические, правовые, административные, общественно-политические.
2. Коррупционные отношения в деятельности.
3. Особенности коррупционных отношений.
4. Основные направления противодействия теневым экономическим отношениям.

## **РАЗДЕЛ 3. ПРАВОВЫЕ ОСНОВЫ ПРОТИВОДЕЙСТВИЯ КОРРУПЦИИ**

### **Тема 3.1. Нормативно-правовая основа противодействия коррупции.**

#### **Вопросы для самоподготовки:**

1. Классификация правовых способов противодействия коррупции.
2. Нормативно-правовая основа противодействия коррупции.
3. Нормы трудового законодательства в сфере противодействия коррупции.
4. Нормы гражданского законодательства и предупреждение коррупции.
5. Административно-правовые антикоррупционные нормы.
6. Ведомственные нормативные акты по вопросам противодействия коррупции.
7. Виды и формы юридической ответственности за нарушение антикоррупционного законодательства.

### **Тема 3.2. Виды и формы юридической ответственности за нарушение антикоррупционного законодательства**

#### **Вопросы для самоподготовки:**

1. Уголовно-правовая ответственность за нарушение антикоррупционного законодательства.
2. Административно-правовая ответственность за нарушение антикоррупционного законодательства.
3. Гражданско-правовая ответственность за нарушение антикоррупционного законодательства.
4. Дисциплинарная ответственность за нарушение антикоррупционного законодательства.

## **РАЗДЕЛ 4. ОРГАНИЗАЦИЯ И ОСНОВНЫЕ НАПРАВЛЕНИЯ ПРОТИВОДЕЙСТВИЯ КОРРУПЦИОННОЙ ПРЕСТУПНОСТИ**

### **Тема 4.1. Организация противодействия коррупционной преступности**

#### **Вопросы для самоподготовки:**

1. Укажите основные виды правонарушений коррупционной направленности и дайте их классификацию.
2. Укажите типичные правонарушения коррупционной направленности, выявляемые в сфере государственной службы.
3. Укажите правонарушения коррупционного характера, наиболее часто совершаемые.
4. Раскройте ответственность сотрудников УИС за коррупционные правонарушения.

### **Тема 4.2. Основные направления противодействия коррупционной преступности**

#### **Вопросы для самоподготовки:**

1. Содержание и порядок заполнения справок о доходах, расходах, об имуществе и обязательствах имущественного характера федерального государственного служащего.
2. Особенности формы и порядка представления сведений о доходах, расходах, об имуществе и обязательствах имущественного характера.
3. Организация представления государственными служащими сведений о доходах, расходах, об имуществе и обязательствах имущественного характера.
4. Контроль над соответствием расходов лиц, замещающих государственные должности, и иных лиц их доходам.

## **РАЗДЕЛ 5. КРИМИНОЛОГИЧЕСКАЯ ХАРАКТЕРИСТИКА КОРРУПЦИОННОЙ ПРЕСТУПНОСТИ**

### **Тема 5.1. Статистические показатели, тенденции коррупционной преступности.**

#### **Вопросы для самоподготовки:**

1. Укажите и проанализируйте статистические показатели, тенденции коррупционной преступности в УИС.
2. Какова общественная опасность коррупции?
3. Укажите уровень и раскройте причины латентности коррупционных преступлений.

### **Тема 5.2. Личность коррупционера-сотрудника.**

#### **Вопросы для самоподготовки:**

1. Рассмотрите особенности личности коррупционера-сотрудника.
2. Раскройте специфику детерминант коррупционной преступности.
3. Рассмотрите виктимологические аспекты коррупции.

4. Сформулируйте меры предупреждения коррупционной преступности и раскройте их содержание.
5. Какова специфика борьбы с коррупцией.

## **2. МЕТОДИЧЕСКИЕ РЕКОМЕНДАЦИИ ДЛЯ ОБУЧАЮЩИХСЯ ПО ОСВОЕНИЮ ДИСЦИПЛИНЫ (МОДУЛЯ) И САМОСТОЯТЕЛЬНОЙ РАБОТЕ**

Освоение обучающимся дисциплины (модуля) «Основы противодействия коррупции» предполагает изучение материалов дисциплины на аудиторных занятиях и в ходе самостоятельной работы. Аудиторные занятия проходят в форме лекций, семинаров и практических занятий. Самостоятельная работа включает разнообразный комплекс видов и форм работы обучающихся.

Для успешного освоения дисциплины (модуля) и достижения поставленных целей необходимо внимательно ознакомиться с рабочей программы дисциплины (модуля), доступной в электронной информационно-образовательной среде РГСУ.

Следует обратить внимание на списки основной и дополнительной литературы, на предлагаемые преподавателем ресурсы информационно-телекоммуникационной сети Интернет. Эта информация необходима для самостоятельной работы обучающегося.

При подготовке к аудиторным занятиям необходимо помнить особенности каждой формы его проведения.

*Подготовка к учебному занятию лекционного типа заключается в следующем.*

С целью обеспечения успешного обучения обучающийся должен готовиться к лекции, поскольку она является важнейшей формой организации учебного процесса, поскольку:

- знакомит с новым учебным материалом;
- разъясняет учебные элементы, трудные для понимания;
- систематизирует учебный материал;
- ориентирует в учебном процессе.

С этой целью:

- внимательно прочитайте материал предыдущей лекции;
- ознакомьтесь с учебным материалом по учебнику и учебным пособиям с темой прочитанной лекции;
- внесите дополнения к полученным ранее знаниям по теме лекции на полях лекционной тетради;
- запишите возможные вопросы, которые вы зададите лектору на лекции по материалу изученной лекции;
- постарайтесь уяснить место изучаемой темы в своей подготовке;
- узнайте тему предстоящей лекции (по тематическому плану, по информации лектора) и запишите информацию, которой вы владеете по данному вопросу.

*Подготовка к занятию семинарского типа.*

При подготовке и работе во время проведения занятий семинарского типа следует обратить внимание на следующие моменты: на процесс предварительной подготовки, на работу во время занятия, обработку полученных результатов, исправление полученных замечаний.

Предварительная подготовка к учебному занятию семинарского типа заключается в изучении теоретического материала в отведенное для самостоятельной работы время, ознакомление с инструктивными материалами с целью осознания задач практического занятия, техники безопасности при работе с приборами, веществами.

Работа во время проведения учебного занятия семинарского типа включает:

- консультирование студентов преподавателями и вспомогательным персоналом с целью предоставления исчерпывающей информации, необходимой для самостоятельного выполнения предложенных преподавателем задач.

– самостоятельное выполнение заданий согласно обозначенной рабочей программой дисциплины (модуля) тематики.

#### *Самостоятельная работа.*

Самостоятельная работа - планируемая учебная, учебно-исследовательская, научно-исследовательская работа студентов, выполняемая во внеаудиторное (аудиторное) время по заданию и при методическом руководстве преподавателя, но без его непосредственного участия (при частичном непосредственном участии преподавателя, оставляющем ведущую роль за работой студентов).

Для более углубленного изучения темы задания для самостоятельной работы рекомендуется выполнять параллельно с изучением данной темы. При выполнении заданий по возможности используйте наглядное представление материала.

Самостоятельная работа студентов в ВУЗе является важным видом учебной и научной деятельности студента. Самостоятельная работа студентов играет значительную роль в рейтинговой технологии обучения.

К современному специалисту в области медицины общество предъявляет достаточно широкий перечень требований, среди которых немаловажное значение имеет наличие у выпускников определенных навыков (компетенций) и умения самостоятельно добывать знания из различных источников, систематизировать полученную информацию, давать оценку конкретной профессиональной ситуации. Формирование такого умения происходит в течение всего периода обучения.

В процессе самостоятельной работы студент приобретает необходимые для будущей специальности компетенции, навыки самоорганизации, самоконтроля, самоуправления, саморефлексии и становится активным самостоятельным субъектом учебной деятельности.

Самостоятельная работа студентов должна оказывать важное влияние на формирование личности будущего специалиста, его компетентность. Каждый студент самостоятельно определяет режим своей работы и меру труда, затрачиваемого на овладение учебным содержанием по каждой дисциплине. Он выполняет внеаудиторную работу по личному индивидуальному плану, в зависимости от его подготовки, времени и других условий.

#### ***Виды самостоятельной работы.***

##### ***Работа с литературой.***

При работе с книгой необходимо подобрать литературу, научиться правильно ее читать, вести записи. Для подбора литературы в библиотеке используются алфавитный и систематический каталоги. Важно помнить, что рациональные навыки работы с книгой - это всегда большая экономия времени и сил. Правильный подбор учебников рекомендуется преподавателем, читающим лекционный курс. Необходимая литература может быть также указана в методических разработках по данному курсу. Изучая материал по учебнику, следует переходить к следующему вопросу только после правильного уяснения предыдущего, описывая на бумаге все выкладки и вычисления (в том числе те, которые в учебнике опущены или на лекции даны для самостоятельного вывода). При изучении любой дисциплины большую и важную роль играет самостоятельная индивидуальная работа. Особое внимание следует обратить на определение основных понятий курса. Студент должен подробно разбирать примеры, которые поясняют такие определения, и уметь строить аналогичные примеры самостоятельно. Нужно добиваться точного представления о том, что изучаешь. Полезно составлять опорные конспекты. При изучении материала по учебнику полезно в тетради (на специально отведенных полях) дополнять конспект лекций. Там же следует отмечать вопросы, выделенные студентом для консультации с преподавателем. Выводы, полученные в результате изучения, рекомендуется в конспекте выделять, чтобы они при перечитывании записей лучше запоминались. Опыт показывает, что многим студентам помогает составление листа опорных сигналов, содержащего важнейшие и наиболее часто употребляемые формулы и понятия. Такой лист помогает запомнить формулы, основные положения лекции, а также может служить постоянным справочником для студента.

Различают два вида чтения: первичное и вторичное. Первичное - это внимательное, неторопливое чтение, при котором можно остановиться на трудных местах.

Задача вторичного чтения - полное усвоение смысла целого (по счету это чтение может быть и не вторым, а третьим или четвертым). Самостоятельная работа с учебниками и книгами (а также самостоятельное теоретическое исследование проблем, обозначенных преподавателем на лекциях) – это важнейшее условие формирования у себя научного способа познания.

Чтение научного текста является частью познавательной деятельности. Ее цель – извлечение из текста необходимой информации. От того на сколько осознанна читающим собственная внутренняя установка при обращении к печатному слову (найти нужные сведения, усвоить информацию полностью или частично, критически проанализировать материал и т.п.) во многом зависит эффективность осуществляемого действия.

#### ***Методические рекомендации по составлению конспекта:***

1. Внимательно прочитайте текст. Уточните в справочной литературе непонятные слова. При записи не забудьте вынести справочные данные на поля конспекта;

2. Выделите главное, составьте план;

3. Кратко сформулируйте основные положения текста, отметьте аргументацию автора;

4. Законспектируйте материал, четко следуя пунктам плана. При конспектировании старайтесь выразить мысль своими словами. Записи следует вести четко, ясно.

5. Грамотно записывайте цитаты. Цитируя, учитывайте лаконичность, значимость мысли. В тексте конспекта желательно приводить не только тезисные положения, но и их доказательства. При оформлении конспекта необходимо стремиться к емкости каждого предложения. Мысли автора книги следует излагать кратко, заботясь о стиле и выразительности написанного. Число дополнительных элементов конспекта должно быть логически обоснованным, записи должны распределяться в определенной последовательности, отвечающей логической структуре произведения. Для уточнения и дополнения необходимо оставлять поля. Овладение навыками конспектирования требует от студента целеустремленности, повседневной самостоятельной работы.

#### ***Методические материалы по самостоятельному решению задач***

При самостоятельном решении задач нужно обосновывать каждый этап решения, исходя из теоретических положений курса. Если студент видит несколько путей решения проблемы (задачи), то нужно сравнить их и выбрать самый рациональный. Полезно до начала вычислений составить краткий план решения проблемы (задачи). Решение проблемных задач или примеров следует излагать подробно, вычисления располагать в строгом порядке, отделяя вспомогательные вычисления от основных. Решения при необходимости нужно сопровождать комментариями, схемами, чертежами и рисунками. Следует помнить, что решение каждой учебной задачи должно доводиться до окончательного логического ответа, которого требует условие, и по возможности с выводом. Полученный ответ следует проверить способами, вытекающими из существа данной задачи. Полезно также (если возможно) решать несколькими способами и сравнить полученные результаты. Решение задач данного типа нужно продолжать до приобретения твердых навыков в их решении.

#### ***Методические материалы к выполнению реферата***

Реферат (от лат. referre – сообщать) – краткое изложение в письменном виде или в форме публикации доклада, содержания научного труда (трудов), литературы по теме. Работа над рефератом условно разделяется на выбор темы, подбор литературы, подготовку и защиту плана; написание теоретической части и всего текста с указанием библиографических данных используемых источников, подготовку доклада, выступление с ним. Тематика рефератов полностью связана с основными вопросами изучаемого курса.

Список литературы к темам не дается, и обучающиеся самостоятельно ведут библиографический поиск, причем им не рекомендуется ограничиваться университетской библиотекой.



Важно учитывать, что написание реферата требует от обучающихся определенных усилий. Особое внимание следует уделить подбору литературы, методике ее изучения с целью отбора и обработки собранного материала, обоснованию актуальности темы и теоретического уровня обоснованности используемых в качестве примеров фактов какой-либо деятельности.

Выбрав тему реферата, начав работу над литературой, необходимо составить план. Изучая литературу, продолжается обдумывание темы, осмысливание прочитанного, делаются выписки, сопоставляются точки зрения разных авторов и т.д. Реферативная работа сводится к тому, чтобы в ней выделились две взаимосвязанные стороны: во-первых, ее следует рассматривать как учебное задание, которое должен выполнить обучаемый, а во-вторых, как форму научной работы, творческого воображения при выполнении учебного задания.

Наличие плана реферата позволяет контролировать ход работы, избежать формального переписывания текстов из первоисточников.

Оформление реферата включает титульный лист, оглавление и краткий список использованной литературы. Список использованной литературы размещается на последней странице рукописи или печатной форме реферата. Реферат выполняется в письменной или печатной форме на белых листах формата А4 (210 x 297 мм). Шрифт Times New Roman, кегель 14, через 1,5 интервала при соблюдении следующих размеров текста: верхнее поле – 25 мм, нижнее – 20 мм, левое – 30 мм, правое – 15 мм. Нумерация страниц производится вверху листа, по центру. Титульный лист нумерации не подлежит.

Рефераты должны быть написаны простым, ясным языком, без претензий на наукообразность. Следует избегать сложных грамматических оборотов, непривычных терминов и символов. Если же такие термины и символы все-таки приводятся, то необходимо разъяснить их значение при первом упоминании в тексте реферата.

Объем реферата предполагает тщательный отбор информации, необходимой для краткого изложения вопроса. Важнейший этап – редактирование готового текста реферата и подготовка к обсуждению. Обсуждение требует хорошей ориентации в материале темы, умения выделить главное, поставить дискуссионный вопрос, привлечь внимание слушателей к интересной литературе, логично и убедительно изложить свои мысли.

Рефераты обязательно подлежат защите. Процедура защиты начинается с определения оппонентов защищающего свою работу. Они стремятся дать основательный анализ работы обучающимся, обращают внимание на положительные моменты и недостатки реферата, дают общую оценку содержанию, форме преподнесения материала, характеру использованной литературы. Иногда они дополняют тот или иной раздел реферата. Последнее особенно ценно, ибо говорит о глубоком знании обучающимся-оппонентом изучаемой проблемы.

Обсуждение не ограничивается выслушиванием оппонентов. Другие обучающиеся имеют право уточнить или опровергнуть какое-либо утверждение. Преподаватель предлагает любому обучающемуся задать вопрос по существу доклада или попытаться подвести итог обсуждению.

### **Алгоритм работы над рефератом**

#### **1. Выбор темы**

Тема должна быть сформулирована грамотно (с литературной точки зрения);

В названии реферата следует поставить четкие рамки рассмотрения темы;

Желательно избегать слишком длинных названий;

Следует по возможности воздерживаться от использования в названии спорных с научной точки зрения терминов, излишней наукообразности, а также чрезмерного упрощения формулировок.

2. Реферат следует составлять из пяти основных частей: введения; основной части; заключения; списка литературы; приложений.

#### **3. Основные требования к введению:**

Во введении не следует концентрироваться на содержании; введение должно включать краткое обоснование актуальности темы реферата, где требуется показать, почему данный вопрос может представлять научный интерес и есть ли связь представляемого материала с

современностью. Таким образом, тема реферата должна быть актуальна либо с научной точки зрения, либо с современных позиций.

Очень важно выделить цель, а также задачи, которые требуется решить для выполнения цели.

Введение должно содержать краткий обзор изученной литературы, в котором указывается взятый из того или иного источника материал, кратко анализируются изученные источники, показываются их сильные и слабые стороны;

Объем введения составляет две страницы текста.

#### 4. Требования к основной части реферата:

Основная часть содержит материал, отобранный для рассмотрения проблемы;

Также основная часть должна включать в себя собственно мнение обучающихся и сформулированные самостоятельные выводы, опирающиеся на приведенные факты;

Материал, представленный в основной части, должен быть логически изложен и распределен по параграфам, имеющим свои названия;

В изложении основной части необходимо использовать сноски (в первую очередь, когда приводятся цифры и чьи-то цитаты);

Основная часть должна содержать иллюстративный материал (графики, таблицы и т. д.);

Объем основной части составляет около 10 страниц.

#### 5. Требования к заключению:

В заключении формулируются выводы по параграфам, обращается внимание на выдвинутые во введении задачи и цели;

Заключение должно быть четким, кратким, вытекающим из содержания основной части.

#### 6. Требования к оформлению списка литературы (по ГОСТу):

Необходимо соблюдать правильность последовательности записи источников: сначала следует писать фамилию, а после инициалы; название работы не ставится в кавычки; после названия сокращенно пишется место издания; затем идет год издания; наконец, называется процитированная страница.

#### **Критерии оценки реферата**

Обучающийся, защищающий реферат, должен рассказать о его актуальности, поставленных целях и задачах, изученной литературе, структуре основной части, сделанных в ходе работы выводах.

По окончании выступления ему может быть задано несколько вопросов по представленной проблеме.

Оценка складывается из соблюдения требований к реферату, грамотного раскрытия темы, умения четко рассказывать о представленном реферате, способности понять суть задаваемых по работе вопросов и найти точные ответы на них.

#### **Методические материалы к выполнению эссе**

Эссе – литературное произведение небольшого объема, обычно прозаическое, свободной композиции, передающее индивидуальные впечатления, суждения, соображения автора о той или иной проблеме, теме, о том или ином событии или явлении. Это вид самостоятельной исследовательской работы обучающихся, с целью углубления и закрепления теоретических знаний и освоения практических навыков. Цель эссе состоит в развитии самостоятельного творческого мышления и письменного изложения собственных мыслей. При написании эссе обучающийся должен представить развернутый письменный ответ на теоретический или практический актуальный вопрос, объявленный преподавателем в аудитории непосредственно перед ее написанием. В процессе написания эссе разрешается пользоваться нормативно-правовыми актами, конспектом лекций (в печатном виде). Использование интернет-ресурсов не допускается. Темы эссе преподаватель предлагает из числа тех, которые обучающиеся уже рассматривали на лекциях или семинарских занятиях, исходя из содержания заданий в составе оценочных средств. По решению преподавателя, в



качестве темы эссе может быть выбрана одна или несколько тем, которые могут быть распределены между обучающимися по желанию.

Требования к выполнению эссе:

1. Проводится письменно.

2. Эссе выполняется на компьютере (гарнитура Times New Roman, шрифт 14) через 1,5 интервала с полями: верхнее, нижнее – 2; правое – 3; левое – 1,5. Отступ первой строки абзаца – 1,25. Сноски – постраничные. Таблицы и рисунки встраиваются в текст работы. При этом обязательный заголовок таблицы надо размещать над табличным полем, а рисунки сопровождать подрисовочными подписями. При включении в эссе нескольких таблиц и/или рисунков их нумерация обязательна. Обязательна и нумерация страниц. Их целесообразно проставлять внизу страницы – по середине или в правом углу. Номер страницы не ставится на титульном листе, но в общее число страниц он включается. Объем эссе, без учета приложений, не должен превышать 5 страниц. Значительное превышение установленного объема является недостатком работы и указывает на то, что обучающийся не сумел отобрать и переработать необходимый материал.

3. Работа должна содержать собственные умозаключения по сути поставленной проблемы, включать самостоятельно проведенный анализ по сути этой проблемы, выводы, обобщающие авторскую позицию по поставленной проблеме.

**Критерии оценки эссе:**

«Отлично» – исключительные знания материала, абсолютное понимание сути, безукоризненное знание основных понятий и положений, логически и лексически грамотно изложенный, содержательный, аргументированный, конкретный и исчерпывающий ответ.

«Хорошо» – глубокие знания материала, правильное понимание сути, знание основных понятий и положений, содержательный, полный и конкретный ответ.

«Удовлетворительно» – твердые, но недостаточно полные знания, верное понимание сути, в целом правильный ответ.

«Неудовлетворительно» – непонимание сущности задания, грубые ошибки в ответе.

**Методические материалы по выполнению тестирования.**

Тестовые задания содержат вопросы и 3-4 варианта ответа по базовым положениям изучаемой темы/раздела, составлены с расчетом на знания, полученные обучающимся в процессе изучения темы/раздела.

Тестовые задания выполняются в письменной форме и сдаются преподавателю, ведущему дисциплину (модуль). На выполнение тестовых заданий обучающимся отводится 45 минут.

При обработке результатов оценочной процедуры используются: критерии оценки по содержанию и качеству полученных ответов, ключи, оценочные листы.

**Критерии оценки теста:**

«Зачтено» - если обучающийся правильно выполнил не менее 2/3 всей работы или допустил не более одной грубой ошибки и двух недочетов, не более одной грубой и одной негрубой ошибки, не более трех негрубых ошибок, одной негрубой ошибки и трех недочетов, при наличии четырех-пяти недочетов.

«Не зачтено» - если число ошибок и недочетов превысило норму для оценки 3 или правильно выполнено менее 2/3 всей работы.

**Методические материалы по выполнению доклада.**

Рекомендуется следующая структура доклада:

1. титульный лист, содержание доклада;

2. краткое изложение;

3. цели и задачи;

4. изложение характера исследований и рассмотренных проблем, гипотезы, спорные вопросы;

5. источники информации, методы сбора и анализа данных, степень их полноты и достоверности;

6. анализ и толкование полученных в работе результатов;
7. выводы и оценки;
8. библиография и приложения.

Время выступления докладчика не должно превышать 10 минут.

Основные требования к оформлению доклада:

- титульный лист должен включать название доклада, наименование предметной (цикловой) комиссии, фамилию обучающегося;
- все использованные литературные источники сопровождаются библиографическим описанием;
- приводимая цитата из источника берется в кавычки (оформляются сноски);
- единицы измерения должны применяться в соответствии с действующими стандартами;
- все названия литературных источников следует приводить в соответствии с новейшими изданиями;
- рекомендуется включение таблиц, графиков, схем, если они отражают основное содержание или улучшают ее наглядность;
- названия фирм, учреждений, организаций и предприятий должны именоваться так, как они указываются в источнике;

#### **Критерии оценки доклада**

При выполнении доклада обучающийся должен продемонстрировать умение кратко излагать прочитанный материал, а также умение обобщать и анализировать материал по теме доклада.

#### **Презентация**

##### **Методические материалы к презентациям**

1. Объем презентации 10 -20 слайдов.
2. На титульном слайде должно быть отражено:
  - наименование факультета;
  - тема презентации;
  - фамилия, имя, отчество, направление подготовки/ специальность, направленность (профиль)/ специализация, форма обучения, номер группы автора презентации;
  - фамилия, имя, отчество, степень, звание, должность руководитель работы;
  - год выполнения работы.
3. В презентации должны быть отражены обоснование актуальности представляемого материала, цели и задачи работы.
4. Содержание презентации должно включать наиболее значимый материал доклада, а также, при необходимости, таблицы, диаграммы, рисунки, фотографии, карты, видео – вставки, звуковое сопровождение.
5. Заключительный слайд должен содержать информацию об источниках информации для презентации.

##### **Критерии оценки презентации**

1. Объем презентации 10 -20 слайдов.
2. Правильность оформления титульного слайда.
3. Актуальность отобранного материала, обоснованность формулировки цели и задач работы.
4. Наглядность и логичность презентации, обоснованность использования таблиц, диаграмм, рисунков, фотографий, карт, видео – вставок, звукового сопровождения; правильный выбор шрифтов, фона, других элементов дизайна слайда.
5. Объем и качество источников информации (не менее 2-х интернет – источников и не менее 2-х литературных источников).

##### **Методические материалы по подготовке к опросу**

Самостоятельная работа обучающихся включает подготовку к опросу на практических занятиях. Для этого обучающийся изучает лекции, основную и дополнительную литературу, публикации, информацию из Интернет-ресурсов.

Тема и вопросы к практическим занятиям, вопросы для самоконтроля содержатся в рабочей программе и доводятся до студентов заранее.

Для подготовки к опросу обучающемуся необходимо ознакомиться с материалом, посвященным теме практического занятия, в учебнике или другой рекомендованной литературе, конспекте лекции, обратить внимание на усвоение основных понятий дисциплины, выявить неясные вопросы и подобрать дополнительную литературу для их освещения.

#### **Критерии оценки опроса**

«Отлично»:

- дан полный, развернутый ответ на поставленный вопрос;
- в ответе прослеживается четкая структура, логическая последовательность, отражающая сущность раскрываемых понятий, теорий, явлений;
- знание по предмету демонстрируется на фоне понимания его в системе данной науки и междисциплинарных связей;
- свободное владение терминологией;
- ответы на дополнительные вопросы четкие, краткие;

«Хорошо»:

- дан полный, развернутый ответ на поставленный вопрос, показано умение выделять существенные и несущественные признаки, причинно-следственные связи;
- ответ недостаточно логичен с единичными ошибками в частности, исправленные студентом с помощью преподавателя;
- единичные ошибки в терминологии;
- ответы на дополнительные вопросы правильные, недостаточно полные и четкие.

«Удовлетворительно»:

- ответ не полный, с ошибками в деталях, умение раскрыть значение обобщённых знаний не показано, речевое оформление требует поправок, коррекции;
- логика и последовательность изложения имеют нарушения, студент не способен самостоятельно выделить существенные и несущественные признаки и причинно-следственные связи;
- ошибки в раскрываемых понятиях, терминах;
- студент не ориентируется в теме, допускает серьезные ошибки;
- студент не может ответить на большую часть дополнительных вопросов.

«Неудовлетворительно»:

- ответ представляет собой разрозненные знания с существенными ошибками по вопросу;
- присутствуют фрагментарность, нелогичность изложения, студент не осознает связь обсуждаемого вопроса с другими объектами дисциплины, речь неграмотная;
- незнание терминологии;
- ответы на дополнительные вопросы неправильные.

#### **Методические материалы по выполнению практического задания**

При выполнении практического задания обучающийся придерживается следующего алгоритма:

1. Записать дату, тему и цель задания;
2. Ознакомиться с правилами и условия выполнения практического задания;
3. Повторить теоретические задания, необходимые для рациональной работы и других практических действий, используя конспекты лекций и рекомендованную литературу, представленную в программе;
4. Выполнить работу по предложенному алгоритму действий;

5. Обобщить результаты работы, сформулировать выводы / дать ответы на контрольные вопросы;

Работа должна быть выполнена грамотно, с соблюдением культуры изложения. При использовании данных из учебных, методических пособий и другой литературы, периодических изданий, Интернет-источников должны иметься ссылки на вышеперечисленные.

***Критерии оценки практического задания:***

«Отлично» – правильный ответ, дается четкое обоснование принятому решению; рассуждения четкие последовательные логические; используются ссылки на полученные при изучении дисциплины знания; правильно используются формулы, понятия, процедуры, имеющие прямое отношение к задаче для подтверждения принятого решения.

«Хорошо» – правильный ответ, дается обоснование принятому решению; но с не существенными ошибками, в рассуждениях отсутствует логическая последовательность; используются ссылки на полученные при изучении дисциплины знания, правильно используются формулы, понятия, процедуры, имеющие прямое отношение к задаче для подтверждения принятого решения.

«Удовлетворительно» – правильный ответ, допускаются грубые ошибки в обосновании принятого решения; рассуждения не последовательные сумбурные; используются ссылки на полученные при изучении дисциплины знания; используются формулы, процедуры, понятия, имеющие прямое значение для подтверждения принятого решения, однако, при обращении к ним допускаются серьезные ошибки, студент не может правильно ими воспользоваться.

«Неудовлетворительно, не зачтено» – ответ неверный, отсутствует обоснование принятому решению; студент демонстрирует полное непонимание сути вопроса.

***Для оценки решения ситуационной задачи (аналитического задания):***

Оценка «отлично» выставляется, если задача решена грамотно, ответы на вопросы сформулированы четко. Эталонный ответ полностью соответствует решению студента, которое хорошо обосновано теоретически.

Оценка «хорошо» выставляется, если задача решена, ответы на вопросы сформулированы не достаточно четко. Решение студента в целом соответствует эталонному ответу, но не достаточно хорошо обосновано теоретически.

Оценка «удовлетворительно» выставляется, если задача решена не полностью, ответы не содержат всех необходимых обоснований решения.

Оценка «неудовлетворительно» выставляется, если задача не решена или имеет грубые теоретические ошибки в ответе на поставленные вопросы.

***Методические указания для подготовки к промежуточной аттестации.***

Изучение учебных дисциплин (модулей) завершается зачетом. Подготовка к промежуточной аттестации способствует закреплению, углублению и обобщению знаний, получаемых, в процессе обучения, а также применению их к решению практических задач. Готовясь к зачету, студент ликвидирует имеющиеся пробелы в знаниях, углубляет, систематизирует и упорядочивает свои знания. На зачете студент демонстрирует то, что он освоил в процессе обучения по дисциплине (модулю).

Вначале следует просмотреть весь материал по дисциплине (модулю), отметить для себя трудные вопросы. Обязательно в них разобраться. В заключение еще раз целесообразно повторить основные положения, используя при этом листы опорных сигналов. Систематическая подготовка к занятиям в течение семестра позволит использовать время промежуточной аттестации для систематизации знаний.

**3. МЕТОДИЧЕСКИЕ МАТЕРИАЛЫ, ОПРЕДЕЛЯЮЩИЕ ПРОЦЕДУРЫ ОЦЕНИВАНИЯ ЗНАНИЙ, УМЕНИЙ, НАВЫКОВ И (ИЛИ) ОПЫТА ДЕЯТЕЛЬНОСТИ, ХАРАКТЕРИЗУЮЩИХ ЭТАПЫ ФОРМИРОВАНИЯ КОМПЕТЕНЦИЙ**

### **3.1. Организационные основы применения балльно-рейтинговой системы оценки успеваемости обучающихся по дисциплине (модулю)**

Оценка качества освоения обучающимися дисциплины (модуля) реализуется в формате балльно-рейтинговой системы оценки успеваемости обучающихся (БРСО).

БРСО в ходе текущего контроля успеваемости и промежуточной аттестации осуществляется по 100-балльной шкале.

Академический рейтинг обучающегося по дисциплине (модулю) складывается из результатов:

- текущего контроля успеваемости (максимальный текущий рейтинг обучающегося 80 рейтинговых баллов);
- промежуточной аттестации (максимальный рубежный рейтинг обучающегося 20 рейтинговых баллов).

Условия оценки освоения обучающимся дисциплины (модуля) в формате БРСО доводятся преподавателем до сведения обучающихся на первом учебном занятии, а также размещены в свободном доступе в электронной информационно-образовательной среде Университета.

### **3.2. Проведение текущего контроля успеваемости обучающихся по дисциплине (модулю) в соответствии с балльно-рейтинговой системой оценки успеваемости обучающегося**

В течение учебного семестра до промежуточной аттестации на основании утвержденной рабочей программы дисциплины (модуля) формируется текущий рейтинг обучающегося. Текущий рейтинг обучающегося складывается как сумма рейтинговых баллов, полученных им в течение учебного семестра по всем видам учебных занятий по учебной дисциплине.

В процессе текущего контроля оцениваются следующие действия обучающегося, направленные на освоение компетенций в рамках изучения учебной дисциплины:

- академическая активность (посещаемость учебных занятий, самостоятельное изучение содержания учебной дисциплины в электронной информационно-образовательной среде, соблюдение сроков сдачи практических заданий и текущих контрольных мероприятий и др.);
- выполнение и сдача текущих и итогового практических заданий (эссе, рефераты, творческие задания, кейс-задания, лабораторные работы, расчетные задания и др., активное участие в групповых интерактивных занятиях (дискуссии, WiKi-проекты и др.), защита проектов и др.);
- прохождение рубежей текущего контроля, включая соблюдение графика их прохождения в электронной информационно-образовательной среде.

Для планирования расчета текущего рейтинга обучающегося используются следующие пропорции:

<b>Вид учебного действия</b>	<b>Максимальная рейтинговая оценка, баллов</b>
академическая активность	10
практические задания	40
из них: текущие практические задания	20
итоговое практическое задание	20
рубежи текущего контроля	30
<b>ИТОГО:</b>	<b>80</b>

В течение учебного семестра по дисциплине (модулю) обучающимся должен быть накоплен текущий рейтинг не менее 52 рейтинговых баллов (65% от максимального значения текущего рейтинга).

Необходимыми условиями допуска обучающегося к промежуточной аттестации по дисциплине являются положительное прохождение обучающимся не менее 65% рубежей текущего контроля с накоплением не менее 65% максимального рейтингового балла за каждый рубеж текущего контроля и положительное выполнение итогового практического задания с накоплением не менее 65% максимального рейтингового балла, установленного за итоговое практическое задание.

Невыполнение вышеуказанных условий является текущей академической задолженностью, которая должна быть ликвидирована обучающимся до контрольного мероприятия промежуточной аттестации.

Сведения о наличии у обучающихся текущей академической задолженности, сроках и порядке добора рейтинговых баллов для её ликвидации доводятся до обучающихся педагогическим работником.

В случае неликвидации текущей академической задолженности, педагогический работник обязан во время контрольного мероприятия промежуточной аттестации поставить обучающемуся 0 рейтинговых баллов. В этом случае ликвидация текущей академической задолженности возможна в периоды проведения повторной промежуточной аттестации.

### **3.3. Проведение промежуточной аттестации обучающихся по дисциплине (модулю) в соответствии с балльно-рейтинговой системой оценки успеваемости обучающегося**

Промежуточная аттестация по дисциплине (модулю) проводится в соответствии с Положением о промежуточной аттестации обучающихся по основным профессиональным образовательным программам высшего образования – программам бакалавриата в Российском государственном социальном университете и Положением о балльно-рейтинговой системе оценки успеваемости обучающихся по основным профессиональным образовательным программам высшего образования - программам бакалавриата в Российском государственном социальном университете.

На промежуточную аттестацию отводится 20 рейтинговых баллов.

Ответы обучающегося на контрольном мероприятии промежуточной аттестации оцениваются педагогическим работником по 20 - балльной шкале, а итоговая оценка по дисциплине (модулю) выставляется по системе зачтено/не зачтено для зачета.

Критерии выставления оценки определяются Положением о балльно-рейтинговой системе оценки успеваемости обучающихся по основным профессиональным образовательным программам высшего образования - программам бакалавриата, программам специалитета, программам магистратуры в Российском государственном социальном университете.

В процессе определения рубежного рейтинга обучающегося используется следующая шкала:

<b>Рубежный рейтинг</b>	<b>Критерии оценки освоения обучающимся учебной дисциплины в ходе контрольных мероприятий промежуточной аттестации</b>
19-20 рейтинговых баллов	обучающийся глубоко и прочно усвоил программный материал, исчерпывающе, последовательно, грамотно и логически стройно его излагает, тесно увязывает с задачами и будущей деятельностью, не затрудняется с ответом при видоизменении задания, свободно справляется с задачами и практическими заданиями, правильно обосновывает принятые решения, умеет самостоятельно обобщать и излагать материал, не допуская
16-18 рейтинговых баллов	обучающийся твердо знает программный материал, грамотно и по существу излагает его, не допуская существенных неточностей в ответе на вопрос, может правильно применять теоретические положения и владеет необходимыми умениями и навыками при выполнении практических



13-15 рейтинговых баллов	обучающийся освоил основной материал, но не знает отдельных деталей, допускает неточности, недостаточно правильные формулировки, нарушает последовательность в изложении программного материала и испытывает затруднения в выполнении практических заданий
1-12 рейтинговых баллов	обучающийся не знает значительной части программного материала, допускает существенные ошибки, с большими затруднениями выполняет практические задания
0 рейтинговых баллов	не аттестован

Если результат контроля успеваемости в рамках проведения контрольных мероприятий промежуточной аттестации (рубежный рейтинг обучающегося) неудовлетворительный (получено менее 13 рейтинговых баллов), то промежуточная аттестация по учебной дисциплине (модулю) невозможна даже при наличии высокого текущего рейтинга, полученного по итогам текущего контроля по учебной дисциплине (модулю).

## ЛИСТ РЕГИСТРАЦИИ ИЗМЕНЕНИЙ

№ п/ п	Содержание изменения	Реквизиты документа об утверждении изменения	Дата введения изменения
1.		Протокол заседания Ученого совета факультета № _____ от « ____ » _____ 20____ года	____.____.____
2.		Протокол заседания Ученого совета факультета № _____ от « ____ » _____ 20____ года	____.____.____
3.		Протокол заседания Ученого совета факультета № _____ от « ____ » _____ 20____ года	____.____.____
4.		Протокол заседания Ученого совета факультета № _____ от « ____ » _____ 20____ года	____.____.____





Министерство науки и высшего образования Российской Федерации  
Федеральное государственное бюджетное образовательное учреждение  
высшего образования  
«Российский государственный социальный университет»

УТВЕРЖДАЮ

Заведующий кафедрой  
социально-политических институтов,  
процессов и технологий

М.В. Афонин

«30» мая 2023 г.

**МЕТОДИЧЕСКИЕ МАТЕРИАЛЫ ПО ДИСЦИПЛИНЕ (МОДУЛЮ)**

**ОСНОВЫ ПРОФИЛАКТИКИ И ПРОТИВОДЕЙСТВИЯ ТЕРРОРИЗМУ И  
ЭКСТРЕМИЗМУ**

**Направление подготовки**

*41.03.04 «Политология»*

**Направленность**

*«Современная политология и прикладная политическая работа»*

**ОБРАЗОВАТЕЛЬНАЯ ПРОГРАММА ВЫСШЕГО ОБРАЗОВАНИЯ –  
ПРОГРАММА БАКАЛАВРИАТА**

**Форма обучения**

*Очно-заочная*

Москва, 2023 г.



Методические материалы по дисциплине (модулю) «Основы профилактики и противодействия терроризму и экстремизму» разработаны на основании федерального государственного образовательного стандарта высшего образования – бакалавриата по направлению подготовки 41.03.04 *Политология*, утвержденного приказом Министерства образования и науки Российской Федерации от 23.08.2017 г., № 814, учебного плана по основной профессиональной образовательной программе высшего образования - программы *бакалавриата* по направлению подготовки 41.03.04 *Политология*.

Методические материалы по дисциплине (модулю) разработаны рабочей группой в составе Афонин Михаил Викторович, к.ю.н., доцент, зав. кафедрой социально-политических институтов, процессов и технологий.

Методические материалы по дисциплине (модулю) обсуждены и утверждены на заседании кафедры социально-политических институтов, процессов и технологий.

Протокол № 10 от «30» мая 2023 года.

Заведующий кафедрой  
к.ю.н., доцент



---

(подпись)

М.В. Афонин

## СОДЕРЖАНИЕ

1. МЕТОДИЧЕСКИЕ МАТЕРИАЛЫ К ЛЕКЦИОННЫМ, ПРАКТИЧЕСКИМ ЗАНЯТИЯМ.....	4
1.1. Методические материалы к проведению лекционных занятий по дисциплине (модулю).....	4
1.2. Методические материалы по подготовке к практическим занятиям по дисциплине (модулю).....	8
1.3. Учебно-наглядные пособия по разделам (темам) дисциплины (модуля).....	11
2. МЕТОДИЧЕСКИЕ РЕКОМЕНДАЦИИ ДЛЯ ОБУЧАЮЩИХСЯ ПО ОСВОЕНИЮ ДИСЦИПЛИНЫ (МОДУЛЯ) И САМОСТОЯТЕЛЬНОЙ РАБОТЕ.....	14
3. МЕТОДИЧЕСКИЕ МАТЕРИАЛЫ, ОПРЕДЕЛЯЮЩИЕ ПРОЦЕДУРЫ ОЦЕНИВАНИЯ ЗНАНИЙ, УМЕНИЙ, НАВЫКОВ И (ИЛИ) ОПЫТА ДЕЯТЕЛЬНОСТИ, ХАРАКТЕРИЗУЮЩИХ ЭТАПЫ ФОРМИРОВАНИЯ КОМПЕТЕНЦИЙ.....	23
3.1. Организационные основы применения балльно-рейтинговой системы оценки успеваемости обучающихся по дисциплине (модулю).....	23
3.2. Проведение текущего контроля успеваемости обучающихся по дисциплине (модулю) в соответствии с балльно-рейтинговой системой оценки успеваемости обучающегося.....	24
3.3. Проведение промежуточной аттестации обучающихся по дисциплине (модулю) в соответствии с балльно-рейтинговой системой оценки успеваемости обучающегося.....	25
ЛИСТ РЕГИСТРАЦИИ ИЗМЕНЕНИЙ.....	26

# 1. МЕТОДИЧЕСКИЕ МАТЕРИАЛЫ К ЛЕКЦИОННЫМ, ПРАКТИЧЕСКИМ ЗАНЯТИЯМ

## 1.1. Методические материалы к проведению лекционных занятий по дисциплине (модулю)

Лекция - один из методов обучения, одна из основных системообразующих форм организации учебного процесса в вузе. Лекционное занятие представляет собой систематическое, последовательное, монологическое изложение педагогическим работником учебного материала, как правило, теоретического характера. Такое занятие представляет собой элемент технологии представления учебного материала путем логически стройного, систематически последовательного и ясного изложения.

Цель лекции – организация целенаправленной познавательной деятельности обучающихся по овладению программным материалом дисциплины (модуля). Чтение курса лекций позволяет дать связанное, последовательное изложение материала в соответствии с новейшими данными науки, сообщить слушателям основное содержание предмета в целостном, систематизированном виде. В ряде случаев лекция выполняет функцию основного источника информации: при отсутствии учебников и учебных пособий, чаще по новым курсам; в случае, когда новые научные данные по той или иной теме не нашли отражения в учебниках; отдельные разделы и темы очень сложны для самостоятельного изучения. В таких случаях только лектор может методически помочь обучающимся в освоении сложного материала.

Возможные формы проведения лекций:

- Вводная лекция – один из наиболее важных и трудных видов лекции при чтении систематических курсов. От успеха этой лекции во многом зависит успех усвоения всего курса. Она может содержать: определение дисциплины (модуля); краткую историческую справку о дисциплине (модуле); цели и задачи дисциплины (модуля), ее роль в общей системе обучения и связь со смежными дисциплинами (модулями); основные проблемы (понятия и определения) данной науки; основную и дополнительную учебную литературу; особенности самостоятельной работы обучающихся над дисциплиной (модулем) и формы участия в научно-исследовательской работе; отчетность по курсу.

- Информационная лекция ориентирована на изложение и объяснение обучающимся научной информации, подлежащей осмыслению и запоминанию. Это самый традиционный тип лекций в практике высшей школы.

- Заключительная лекция предназначена для обобщения полученных знаний и раскрытия перспектив дальнейшего развития данной науки.

- Обзорная лекция – это систематизация научных знаний на высоком уровне, допускающая большое число ассоциативных связей в процессе осмысления информации, излагаемой при раскрытии внутрисубъектной и межпредметной связей, исключая детализацию и конкретизацию. Как правило, стержень излагаемых теоретических положений составляет научно-понятийная и концептуальная основа всего курса или крупных его разделов.

- Лекция-беседа - непосредственный контакт педагогического работника с аудиторией - диалог. По ходу лекции педагогический работник задает вопросы для выяснения мнений и уровня осведомленности обучающихся по рассматриваемой проблеме.

- Лекция-дискуссия - свободный обмен мнениями в ходе изложения лекционного материала. Педагогический работник активизирует участие в обсуждении отдельными вопросами, сопоставляет между собой различные мнения и тем самым развивает дискуссию, стремясь направить ее в нужное русло.

- Лекция с применением обратной связи включает в себе то, что в начале и конце каждого раздела лекции задаются вопросы. Первый - для того, чтобы узнать, насколько обучающиеся ориентируются в излагаемом материале, вопрос в конце раздела предназначен для выяснения степени усвоения только что изложенного материала. При

неудовлетворительных результатах контрольного опроса педагогический работник возвращается к уже прочитанному разделу, изменив при этом методику подачи материала.

- Проблемная лекция опирается на логику последовательно моделируемых проблемных ситуаций путем постановки проблемных вопросов или предъявления проблемных задач. Проблемный вопрос - это диалектическое противоречие, требующее для своего решения размышления, сравнения, поиска, приобретения и применения новых знаний. Проблемная задача содержит дополнительную вводную информацию и при необходимости некоторые ориентиры поиска ее решения.

- Программированная лекция - консультация – педагогический работник сам составляет и предлагает обучающимся вопросы. На подготовленные вопросы педагогический работник сначала просит ответить обучающихся, а затем проводит анализ и обсуждение неправильных ответов. В лекциях можно использовать наглядные материалы, а также подготовить презентацию. Что касается презентации, то в качестве визуальной поддержки ее можно органично интегрировать во все вышеупомянутые лекции. В то же время лекцию-презентацию возможно выделить и в качестве самостоятельной формы. Лекция-презентация должна отражать суть основных и (или) проблемных вопросов лекции, на которые особо следует обратить внимание обучающихся. В условиях применения активного метода проведения занятий презентация представляется весьма удачным способом донесения информации до слушателей. Единственное, на что следует обратить внимание при подготовке слайдов, - это их оформление и текст. Слайд не должен быть перегружен картинками и лишней информацией, которая будет отвлекать от основного аспекта того или иного вопроса лекции. Во время лекции можно задавать вопросы аудитории в отношении того или иного слайда, тем самым еще больше вовлекая обучающихся в проблематику.

### Краткое содержание лекционных занятий

Наименование разделов и тем	Содержание учебного материала
<b>РАЗДЕЛ 1. Правовые и организационные основы противодействия терроризму в Российской Федерации</b>	
<b>Тема 1.1. Терроризм: понятие сущность, современные тенденции. Факторы, влияющие на распространение терроризма в Российской Федерации</b>	Рассмотрение исторических предпосылок развития терроризма, а также соответствующей трансформации понятийно-категориального аппарата. Изучение объекта и субъектов террористической деятельности, а также рассмотрения средств материального и нематериального воздействия. Рассмотрение комплекса политических, экономических, социальных, идеологических, этнонациональных и правовых факторов, которые способствуют сохранению террористических угроз в России.
<b>Тема 1.2. Общая характеристика общегосударственной системы противодействия терроризму в Российской Федерации. Правовое регулирование противодействия терроризму в Российской Федерации</b>	Изучение субъектов противодействия терроризму, к которым относятся уполномоченные органы государственной власти и органы местного самоуправления, в компетенцию которых входит проведение мероприятий по противодействию терроризму, негосударственные организации и объединения, а также граждане, оказывающие содействие органам государственной власти и органам местного самоуправления в осуществлении антитеррористических мероприятий. Изучение правовой основы противодействия терроризму в Российской Федерации: – Конституция Российской Федерации как

	<p>нормативный правовой акт, имеющий высшую юридическую силу и прямое действие на всей территории страны;</p> <ul style="list-style-type: none"> <li>- имплементированные в национальную правовую систему нормы международного права (Россией подписаны и ратифицированы все 13 универсальных конвенций Организации Объединенных Наций в сфере противодействия терроризму, среди которых: Конвенция 1970 г. о борьбе с незаконным захватом воздушных судов, Конвенция 1979 г. о борьбе с захватом заложников. Конвенция 1988 г. о борьбе с незаконными актами, направленными против морского судоходства. Конвенция 1990 г. о маркировке пластических взрывчатых веществ в целях их обнаружения.</li> <li>- Конвенция 2005 г. о борьбе с актами ядерного терроризма и др.);</li> <li>- федеральные законы (от 6 марта 2006 г. No 35-ФЗ «О противодействии терроризму», от 28 декабря 2010 г. No 390-ФЗ «О безопасности», от 3 апреля 1995 г. No 40-ФЗ «О федеральной службе безопасности» и др.);</li> <li>- подзаконные нормативные правовые акты (Указ Президента Российской Федерации от 15 февраля 2006 г. No116 «О мерах по противодействию терроризму», Указ Президента Российской Федерации от 26 декабря 2015 г. No 664 «О мерах по совершенствованию государственного управления в области противодействия терроризму», постановление Правительства Российской Федерации от 4 мая 2008 г. No 333 «О компетенции федеральных органов исполнительной власти, руководство деятельностью которых осуществляет Правительство Российской Федерации, в области противодействия терроризму», ведомственные нормативные правовые акты).</li> </ul>
<p><b>Тема 1.3. Ресурсное обеспечение общегосударственной системы противодействия терроризму в Российской Федерации</b></p>	<p>Рассматриваются вопросы материально-технического обеспечения, а также финансирования органов общегосударственной системы противодействия терроризму в Российской Федерации. Изучена кадровая политика данной системы.</p>
<p><b>Тема 1.4. Основные направления международного сотрудничества в области противодействия терроризму</b></p>	<p>Изучение форм международного сотрудничества в области противодействия терроризму. Рассмотрение механизмов Организации Объединенных Наций, Организации по безопасности и сотрудничеству в Европе, Европейского союза, Шанхайской организации сотрудничества, Содружества Независимых Государств, Организации Договора о коллективной безопасности, Лиги арабских государств, других международных организаций универсального (глобального), регионального и субрегионального уровней и образованных ими рабочих и консультативных органов.</p>
<p><b>РАЗДЕЛ 2. Деятельность органов государственной власти и местного самоуправления по профилактике и борьбе с терроризмом, а также минимизации и (или) ликвидации последствий его проявлений терроризма в Российской Федерации</b></p>	
<p><b>Тема 2.1. Правовые и</b></p>	<p>Изучение действующего законодательства РФ в сфере</p>

<p><b>организационные основы профилактики терроризма. Организация и проведение мониторинга состояния общегосударственной системы противодействия терроризму в Российской Федерации</b></p>	<p>профилактики терроризма. Рассмотрение методов общей и индивидуальной профилактики, а также форм профилактического воздействия:</p> <ul style="list-style-type: none"> <li>– правовое просвещение и правовое информирование;</li> <li>– профилактическая беседа;</li> <li>– объявление официального предостережения о недопустимости действий, создающих условия для совершения правонарушений, либо недопустимости продолжения антиобщественного поведения;</li> <li>– профилактический учет;</li> <li>– внесение представления об устранении способствующих совершению правонарушения: причин и условий, профилактический надзор;</li> <li>– социальная адаптация;</li> <li>– ресоциализация;</li> <li>– социальная реабилитация;</li> <li>– помощь лицам, пострадавшим от правонарушений или подверженным риску стать таковыми.</li> </ul>
<p><b>Тема 2.2. Организация противодействия идеологии терроризма в Российской Федерации. Организация деятельности по обеспечению антитеррористической защищенности объектов(территорий) и мест массового пребывания людей</b></p>	<p>Изучение идеологии терроризма (идеологии насилия), под которой понимается совокупность идей, концепций, верований, догматов, целевых установок, лозунгов, обосновывающих необходимость террористической деятельности и направленных на мобилизацию людей для участия в ней. Рассмотрение организационных основ противодействия терроризму, в формировании которых участвуют Президент Российской Федерации, Правительство Российской Федерации, федеральные органы исполнительной власти, высшие должностные лица субъекта Российской Федерации (руководители высших исполнительных органов государственной власти субъектов Российской Федерации), высшие исполнительные органы государственной власти субъектов Российской Федерации и органы местного самоуправления.</p>
<p><b>Тема 2.3. Уровни террористической опасности и порядок их установления. Организация деятельности по борьбе с терроризмом</b></p>	<p>Изучение порядка определения уровней террористической опасности в Российской Федерации, также порядка их установления. Рассмотрения борьбы с терроризмом, под которой понимается деятельность уполномоченных органов государственной власти по выявлению, предупреждению, пресечению террористической деятельности, раскрытию и расследованию преступлений террористического характера.</p>
<p><b>Тема 2.4. Содержание деятельности по минимизации и (или) ликвидации последствий террористических проявлений</b></p>	<p>Рассмотрение основных задач, связанных с минимизацией и ликвидацией террористических проявлений:</p> <ul style="list-style-type: none"> <li>– недопущение (минимизация) человеческих потерь, исходя из приоритета жизни и здоровья человека над материальными и финансовыми ресурсами;</li> <li>– своевременное проведение аварийно-спасательных работ после совершения террористического акта;</li> <li>– минимизация последствий террористического акта и его неблагоприятного морально-психологического воздействия на общество или отдельные социальные</li> </ul>



	<p>группы;</p> <ul style="list-style-type: none"> <li>- восстановление поврежденных или разрушенных в результате террористического акта объектов;</li> <li>- возмещение в соответствии с законодательством Российской Федерации вреда, причиненного лицам, пострадавшим в результате террористического акта;</li> <li>- оказание экстренной медицинской помощи; медико-психологическое сопровождение аварийно-спасательных и противопожарных мероприятий;</li> <li>- социальная реабилитация лиц, пострадавших в результате террористического акта, и лиц, участвовавших в его пресечении;</li> <li>- восстановление нормального функционирования и экологической безопасности объектов, подвергшихся террористическому воздействию.</li> </ul>
--	---

### **1.2. Методические материалы по подготовке к практическим занятиям по дисциплине (модулю)**

Практические (семинарские) занятия - одна из форм учебного занятия, направленная на развитие самостоятельности обучающихся и приобретение умений и навыков. Данные учебные занятия углубляют, расширяют, детализируют полученные ранее знания. Практическое занятие предполагает выполнение обучающимися по заданию и под руководством преподавателей одной или нескольких практических работ.

Цель практических занятий и семинаров состоит в развитии познавательных способностей, самостоятельности мышления и творческой активности обучающихся; углублении, расширении, детализировании знаний, полученных на лекции в обобщенной форме, и содействии выработке навыков профессиональной деятельности. В отдельных случаях на практических занятиях и семинарах руководителем занятия сообщаются дополнительные знания.

Для достижения поставленных целей и решения требуемого перечня задач практические занятия и семинары проводятся традиционными технологиями или с использованием активных и интерактивных образовательных технологий.

Возможные формы проведения практических (семинарских) занятий:

- Анализ конкретных ситуаций. Конкретная ситуация – это любое событие, которое содержит в себе противоречие или вступает в противоречие с окружающей средой. Ситуации могут нести в себе как позитивный, так и отрицательный опыт. Все ситуации делятся на простые, критические и экстремальные.

- Кейс-метод (от английского case – случай, ситуация) – усовершенствованный метод анализа конкретных ситуаций, метод активного проблемно-ситуационного анализа, основанный на обучении путем решения конкретных задач – ситуаций (решение кейсов). Непосредственная цель метода case-study - обучающиеся должны проанализировать ситуацию, разобраться в сути проблем, предложить возможные решения и выбрать лучшее из них. Кейсы делятся на практические (отражающие реальные жизненные ситуации), обучающие (искусственно созданные, содержащие значительные элемент условности при отражении в нем жизни) и исследовательские (ориентированные на проведение исследовательской деятельности посредством применения метода моделирования). Метод конкретных ситуаций (метод case-study) относится к неигровым имитационным активным методам обучения.

- Интерактивная лекция – выступление ведущего обучающего перед большой аудиторией с применением следующих активных форм обучения: дискуссия, беседа, демонстрация слайдов или учебных фильмов, мозговой штурм.

- Групповая, научная дискуссия, диспут Дискуссия — это целенаправленное обсуждение конкретного вопроса, сопровождающееся обменом мнениями, идеями между

двумя и более лицами. Задача дискуссии - обнаружить различия в понимании вопроса и в споре установить истину. Дискуссии могут быть свободными и управляемыми. К технике управляемой дискуссии относятся: четкое определение цели, прогнозирование реакции оппонентов, планирование своего поведения, ограничение времени на выступления и их заданная очередность. Разновидностью свободной дискуссии является форум, где каждому желающему дается неограниченное время на выступление, при условии, что его выступление вызывает интерес аудитории. Каждый конкретный форум имеет свою тематику — достаточно широкую, чтобы в её пределах можно было вести многоплановое обсуждение.

- Метод работы в малых группах. Групповое обсуждение кого-либо вопроса направлено на достижение лучшего взаимопонимания и нахождения истины. Групповое обсуждение способствует лучшему усвоению изучаемого материала. Оптимальное количество участников - 5-7 человек. Перед обучающимися ставится проблема, выделяется определенное время, в течение которого они должны подготовить аргументированный обдуманый ответ. Педагогический работник может устанавливать правила проведения группового обсуждения – задавать определенные рамки обсуждения, ввести алгоритм выработки общего мнения, назначить лидера и др.

- Коллоквиум - (лат. colloquium — разговор, беседа) - одна из форм учебных занятий в системе образования, имеющая целью выяснение и повышение знаний обучающихся. На коллоквиумах обсуждаются: отдельные части, разделы, темы, вопросы изучаемого курса (обычно не включаемые в тематику семинарских и других практических учебных занятий), рефераты, проекты и др. работы обучающихся. Это научные собрания, на которых заслушиваются и обсуждаются доклады. Коллоквиум – это и форма контроля, массового опроса, позволяющая преподавателю в сравнительно небольшой срок выяснить уровень знаний студентов по данной теме дисциплины. Коллоквиум проходит обычно в форме дискуссии, в ходе которой обучающимся предоставляется возможность высказать свою точку зрения на рассматриваемую проблему, учиться обосновывать и защищать ее. Аргументируя и отстаивая свое мнение, обучающийся в то же время демонстрирует, насколько глубоко и осознанно он усвоил изученный материал.

- Метод «мозговой штурм» (мозговой штурм, мозговая атака, англ. brainstorming) — оперативный метод решения проблемы на основе стимулирования творческой активности, при котором участникам обсуждения предлагают высказывать как можно большее количество вариантов решения, в том числе самых фантастичных. Затем из общего числа высказанных идей отбирают наиболее удачные, которые могут быть использованы на практике. Является методом экспертного оценивания.

- Метод проектов - это способ достижения дидактической цели через детальную разработку проблемы (технологию), которая должна завершиться вполне реальным, осязаемым практическим результатом, оформленным тем или иным образом; это совокупность приёмов, действий обучающихся в их определённой последовательности для достижения поставленной задачи – решения проблемы, лично значимой для учащихся и оформленной в виде некоего конечного продукта. Основное предназначение метода проектов состоит в предоставлении учащимся возможности самостоятельного приобретения знаний в процессе решения практических задач или проблем, требующего интеграции знаний из различных предметных областей.

- Брифинг - (англ. briefing от англ. brief – короткий, недолгий) – краткая пресс-конференция, посвященная одному вопросу. Основное отличие: отсутствует презентационная часть. То есть практически сразу идут ответы на вопросы журналистов.

### **Вопросы для самоподготовки к практическим (семинарским) занятиям по разделам (темам) дисциплины (модуля)**

## **РАЗДЕЛ 1. Правовые и организационные основы противодействия терроризму в Российской Федерации**

1. Дайте определение терроризму.
2. Раскройте основные признаки терроризма как социально-политического явления.
3. Раскройте понятия: объект, субъект, силы и средства террористической деятельности.
4. Назовите и раскройте способы использования сети «Интернет» террористическими структурами.
5. Назовите и раскройте факторы, способствующие сохранению террористических угроз в Российской Федерации.
6. Охарактеризуйте особенности деятельности международных террористических организаций.
7. Перечислите и раскройте направления, задачи и формы антироссийской деятельности международных террористических организаций.
8. Раскройте классификацию источников финансирования террористической деятельности.
9. Опишите структуру общегосударственной системы противодействия терроризму.
10. Назовите состав (по должностям) антитеррористической комиссии в субъекте Российской Федерации, оперативного штаба в субъекте Российской Федерации.
11. Перечислите основные задачи антитеррористической комиссии в субъекте Российской Федерации.
12. Каковы основные цели создания оперативных штабов в субъектах Российской Федерации и оперативных штабов в морских районах (бассейнах)?
13. Какие функции выполняют антитеррористические комиссии муниципальных образований?
14. Какова компетенция Федеральной службы безопасности Российской Федерации в сфере противодействия терроризму?
15. В каких документах изложены концептуальные основы противодействия терроризму в Российской Федерации?
16. В соответствии с какими нормативными правовыми актами создан
17. Национальный антитеррористический комитет?
18. Кто является руководителем Национального антитеррористического комитета?
19. Какие должностные лица входят в состав Национального антитеррористического комитета?
20. Назовите основные направления деятельности федеральных органов исполнительной власти, руководство деятельностью которых осуществляет Правительство Российской Федерации, в сфере противодействия терроризму.

**РАЗДЕЛ 2. Деятельность органов государственной власти и местного самоуправления по профилактике и борьбе с терроризмом, а также минимизации и (или) ликвидации последствий его проявлений терроризма в Российской Федерации.**

1. Что понимается под идеологией терроризма?
2. Назовите цель деятельности по противодействию идеологии терроризма. По каким основным направлениям осуществляется противодействие идеологии терроризма?
3. Какие функции реализуются АТК в сфере противодействия идеологии терроризма?
4. Что включает организация работы по противодействию идеологии терроризма на территории субъекта Российской Федерации?
5. Назовите и раскройте задачи, которые решаются в ходе реализации Комплексного плана по противодействию идеологии терроризма на 2019-2023гг.
6. Какие органы федеральной исполнительной власти участвуют в минимизации и (или) ликвидации последствий террористических актов?

7. Какие основные задачи решаются в процессе ликвидации последствий терактов в Российской Федерации?

8. Какие нормативные правовые акты регулируют минимизацию и (или) ликвидацию террористических проявлений в Российской Федерации?

9. Что такое социальная реабилитация лиц, пострадавших от терактов? Опишите содержание психологических и медицинских мероприятий, которые осуществляются после терактов.

10. Перечислите мероприятия по минимизации и ликвидации чрезвычайных ситуаций

### 1.3. Учебно-наглядные пособия по разделам (темам) дисциплины (модуля)

1. Махаев Р.Т. Внутренние вооружённые конфликты на территории постсоветской России. М., Юнити-Дана; закон и право, 2012. [Электронный ресурс].- Режим доступа: <http://www.pravo.gov.ru.knigafund.ru>.- ЭБС «КнигаФонд».

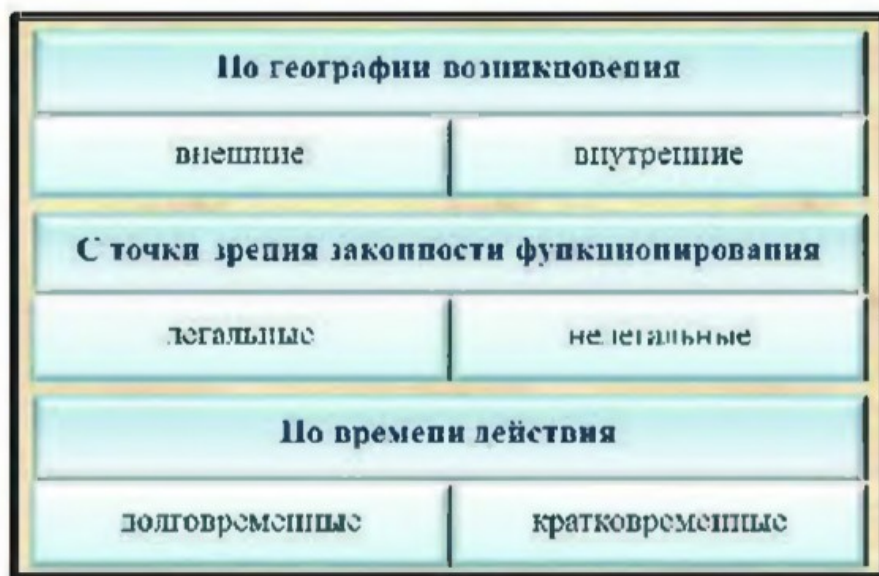
2. Мухаев Р.Т. Система государственного и муниципального управления. М., Юнити-Дана, 2010. [Электронный ресурс].- Режим доступа: <http://www.pravo.gov.ru.knigafund.ru>.- ЭБС «КнигаФонд».

3. Шмонин А.В. Банковские технологии и преступность. М., ЮнитиДана, 2012. [Электронный ресурс].- Режим доступа: <http://www.pravo.gov.ru.knigafund.ru>.- ЭБС «КнигаФонд»

## РАЗДЕЛ 1. Правовые и организационные основы противодействия терроризму в Российской Федерации.

Тема 1.1. Терроризм: понятие сущность, современные тенденции. Факторы, влияющие на распространение терроризма в Российской Федерации.

### Классификация источников финансирования терроризма



Тема 1.2. Общая характеристика общегосударственной системы противодействия терроризму в Российской Федерации. Правовое регулирование противодействия терроризму в Российской Федерации





Структура общегосударственной системы противодействия терроризму



Тема 1.3. Ресурсное обеспечение общегосударственной системы противодействия терроризму в Российской Федерации

**Структура ресурсного обеспечения ОГСПТ**

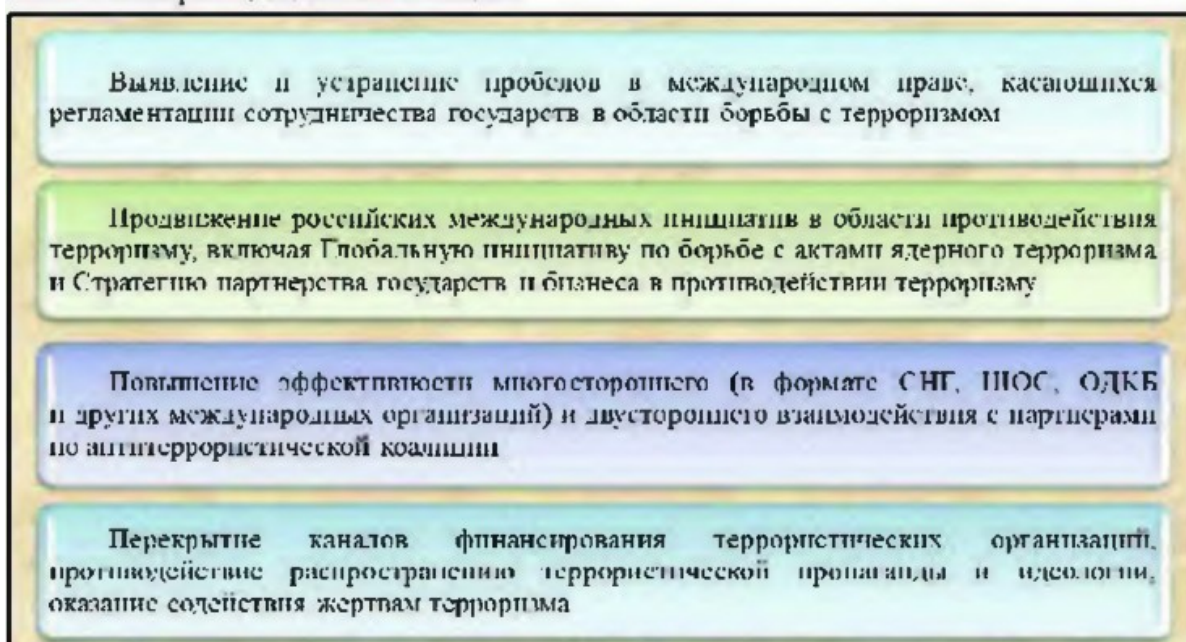


**Структура Международного банка данных по противодействию терроризму**



Тема 1.4. Основные направления международного сотрудничества в области противодействия терроризму.





**РАЗДЕЛ 2. Деятельность органов государственной власти и местного самоуправления по профилактике и борьбе с терроризмом, а также минимизации и (или) ликвидации последствий его проявлений терроризма в Российской Федерации**

**Тема 2.1. Правовые и организационные основы профилактики терроризма. Организация и проведение мониторинга состояния общегосударственной системы противодействия терроризму в Российской Федерации.**

**Методы профилактики терроризма**



**2. МЕТОДИЧЕСКИЕ РЕКОМЕНДАЦИИ ДЛЯ ОБУЧАЮЩИХСЯ ПО ОСВОЕНИЮ ДИСЦИПЛИНЫ (МОДУЛЯ) И САМОСТОЯТЕЛЬНОЙ РАБОТЕ**

Освоение обучающимся дисциплины (модуля) «основы профилактики и противодействия терроризму и экстремизму» предполагает изучение материалов дисциплины на аудиторных занятиях и в ходе самостоятельной работы. Аудиторные занятия проходят в форме лекций, семинаров, практических и лабораторных занятий. Самостоятельная работа включает разнообразный комплекс видов и форм работы обучающихся.

Для успешного освоения дисциплины (модуля) и достижения поставленных целей необходимо внимательно ознакомиться с рабочей программой дисциплины (модуля), доступной в электронной информационно-образовательной среде РГСУ.

Следует обратить внимание на списки основной и дополнительной литературы, на предлагаемые преподавателем ресурсы информационно-телекоммуникационной сети Интернет. Эта информация необходима для самостоятельной работы обучающегося.

При подготовке к аудиторным занятиям необходимо помнить особенности каждой формы его проведения.

*Подготовка к учебному занятию лекционного типа заключается в следующем.*

С целью обеспечения успешного обучения обучающийся должен готовиться к лекции, поскольку она является важнейшей формой организации учебного процесса, поскольку:

- знакомит с новым учебным материалом;
- разъясняет учебные элементы, трудные для понимания;
- систематизирует учебный материал;
- ориентирует в учебном процессе.

С этой целью:

- внимательно прочитайте материал предыдущей лекции;
- ознакомьтесь с учебным материалом по учебнику и учебным пособиям с темой прочитанной лекции;
- внесите дополнения к полученным ранее знаниям по теме лекции на полях лекционной тетради;
- запишите возможные вопросы, которые вы зададите лектору на лекции по материалу изученной лекции;
- постарайтесь уяснить место изучаемой темы в своей подготовке;
- узнайте тему предстоящей лекции (по тематическому плану, по информации лектора) и запишите информацию, которой вы владеете по данному вопросу.

*Подготовка к занятию семинарского типа.*

При подготовке и работе во время проведения занятий семинарского типа следует обратить внимание на следующие моменты: на процесс предварительной подготовки, на работу во время занятия, обработку полученных результатов, исправление полученных замечаний.

Предварительная подготовка к учебному занятию семинарского типа заключается в изучении теоретического материала в отведенное для самостоятельной работы время, ознакомление с инструктивными материалами с целью осознания задач практического занятия, техники безопасности при работе с приборами, веществами.

Работа во время проведения учебного занятия семинарского типа включает:

- консультирование студентов преподавателями и вспомогательным персоналом с целью предоставления исчерпывающей информации, необходимой для самостоятельного выполнения предложенных преподавателем задач.
- самостоятельное выполнение заданий согласно обозначенной рабочей программой дисциплины (модуля) тематики.

*Самостоятельная работа.*

Самостоятельная работа - планируемая учебная, учебно-исследовательская, научно-исследовательская работа студентов, выполняемая во внеаудиторное (аудиторное) время по заданию и при методическом руководстве преподавателя, но без его непосредственного участия (при частичном непосредственном участии преподавателя, оставляющем ведущую роль за работой студентов).

Для более углубленного изучения темы задания для самостоятельной работы рекомендуется выполнять параллельно с изучением данной темы. При выполнении заданий по возможности используйте наглядное представление материала.



Самостоятельная работа студентов в ВУЗе является важным видом учебной и научной деятельности студента. Самостоятельная работа студентов играет значительную роль в рейтинговой технологии обучения.

К современному специалисту в области медицины общество предъявляет достаточно широкий перечень требований, среди которых немаловажное значение имеет наличие у выпускников определенных навыков (компетенций) и умения самостоятельно добывать знания из различных источников, систематизировать полученную информацию, давать оценку конкретной профессиональной ситуации. Формирование такого умения происходит в течение всего периода обучения.

В процессе самостоятельной работы студент приобретает необходимые для будущей специальности компетенции, навыки самоорганизации, самоконтроля, самоуправления, саморефлексии и становится активным самостоятельным субъектом учебной деятельности.

Самостоятельная работа студентов должна оказывать важное влияние на формирование личности будущего специалиста, его компетентность. Каждый студент самостоятельно определяет режим своей работы и меру труда, затрачиваемого на овладение учебным содержанием по каждой дисциплине. Он выполняет внеаудиторную работу по личному индивидуальному плану, в зависимости от его подготовки, времени и других условий.

#### ***Виды самостоятельной работы.***

##### ***Работа с литературой.***

При работе с книгой необходимо подобрать литературу, научиться правильно ее читать, вести записи. Для подбора литературы в библиотеке используются алфавитный и систематический каталоги. Важно помнить, что рациональные навыки работы с книгой - это всегда большая экономия времени и сил. Правильный подбор учебников рекомендуется преподавателем, читающим лекционный курс. Необходимая литература может быть также указана в методических разработках по данному курсу. Изучая материал по учебнику, следует переходить к следующему вопросу только после правильного уяснения предыдущего, описывая на бумаге все выкладки и вычисления (в том числе те, которые в учебнике опущены или на лекции даны для самостоятельного вывода). При изучении любой дисциплины большую и важную роль играет самостоятельная индивидуальная работа. Особое внимание следует обратить на определение основных понятий курса. Студент должен подробно разбирать примеры, которые поясняют такие определения, и уметь строить аналогичные примеры самостоятельно. Нужно добиваться точного представления о том, что изучаешь. Полезно составлять опорные конспекты. При изучении материала по учебнику полезно в тетради (на специально отведенных полях) дополнять конспект лекций. Там же следует отмечать вопросы, выделенные студентом для консультации с преподавателем. Выводы, полученные в результате изучения, рекомендуется в конспекте выделять, чтобы они при перечитывании записей лучше запоминались. Опыт показывает, что многим студентам помогает составление листа опорных сигналов, содержащего важнейшие и наиболее часто употребляемые формулы и понятия. Такой лист помогает запомнить формулы, основные положения лекции, а также может служить постоянным справочником для студента. Различают два вида чтения: первичное и вторичное. Первичное - это внимательное, неторопливое чтение, при котором можно остановиться на трудных местах.

Задача вторичного чтения - полное усвоение смысла целого (по счету это чтение может быть и не вторым, а третьим или четвертым). Самостоятельная работа с учебниками и книгами (а также самостоятельное теоретическое исследование проблем, обозначенных преподавателем на лекциях) – это важнейшее условие формирования у себя научного способа познания.

Чтение научного текста является частью познавательной деятельности. Ее цель – извлечение из текста необходимой информации. От того насколько осознанна читающим собственная внутренняя установка при обращении к печатному слову (найти нужные сведения, усвоить информацию полностью или частично, критически проанализировать материал и т.п.) во многом зависит эффективность осуществляемого действия.

### ***Методические рекомендации по составлению конспекта:***

1. Внимательно прочитайте текст. Уточните в справочной литературе непонятные слова. При записи не забудьте вынести справочные данные на поля конспекта;
2. Выделите главное, составьте план;
3. Кратко сформулируйте основные положения текста, отметьте аргументацию автора;
4. Законспектируйте материал, четко следуя пунктам плана. При конспектировании старайтесь выразить мысль своими словами. Записи следует вести четко, ясно.
5. Грамотно записывайте цитаты. Цитируя, учитывайте лаконичность, значимость мысли. В тексте конспекта желательно приводить не только тезисные положения, но и их доказательства. При оформлении конспекта необходимо стремиться к емкости каждого предложения. Мысли автора книги следует излагать кратко, заботясь о стиле и выразительности написанного. Число дополнительных элементов конспекта должно быть логически обоснованным, записи должны распределяться в определенной последовательности, отвечающей логической структуре произведения. Для уточнения и дополнения необходимо оставлять поля. Овладение навыками конспектирования требует от студента целеустремленности, повседневной самостоятельной работы.

### ***Методические материалы по самостоятельному решению задач***

При самостоятельном решении задач нужно обосновывать каждый этап решения, исходя из теоретических положений курса. Если студент видит несколько путей решения проблемы (задачи), то нужно сравнить их и выбрать самый рациональный. Полезно до начала вычислений составить краткий план решения проблемы (задачи). Решение проблемных задач или примеров следует излагать подробно, вычисления располагать в строгом порядке, отделяя вспомогательные вычисления от основных. Решения при необходимости нужно сопровождать комментариями, схемами, чертежами и рисунками. Следует помнить, что решение каждой учебной задачи должно доводиться до окончательного логического ответа, которого требует условие, и по возможности с выводом. Полученный ответ следует проверить способами, вытекающими из существа данной задачи. Полезно также (если возможно) решать несколькими способами и сравнить полученные результаты. Решение задач данного типа нужно продолжать до приобретения твердых навыков в их решении.

### ***Методические материалы к выполнению реферата***

Реферат (от лат. referre – сообщать) – краткое изложение в письменном виде или в форме публикации доклада, содержания научного труда (трудов), литературы по теме. Работа над рефератом условно разделяется на выбор темы, подбор литературы, подготовку и защиту плана; написание теоретической части и всего текста с указанием библиографических данных используемых источников, подготовку доклада, выступление с ним. Тематика рефератов полностью связана с основными вопросами изучаемого курса.

Список литературы к темам не дается, и обучающиеся самостоятельно ведут библиографический поиск, причем им не рекомендуется ограничиваться университетской библиотекой.

Важно учитывать, что написание реферата требует от обучающихся определенных усилий. Особое внимание следует уделить подбору литературы, методике ее изучения с целью отбора и обработки собранного материала, обоснованию актуальности темы и теоретического уровня обоснованности используемых в качестве примеров фактов какой-либо деятельности.

Выбрав тему реферата, начав работу над литературой, необходимо составить план. Изучая литературу, продолжается обдумывание темы, осмысливание прочитанного, делаются выписки, сопоставляются точки зрения разных авторов и т.д. Реферативная работа сводится к тому, чтобы в ней выделились две взаимосвязанные стороны: во-первых, ее следует рассматривать как учебное задание, которое должен выполнить обучаемый, а во-вторых, как форму научной работы, творческого воображения при выполнении учебного задания.

Наличие плана реферата позволяет контролировать ход работы, избежать формального переписывания текстов из первоисточников.

Оформление реферата включает титульный лист, оглавление и краткий список использованной литературы. Список использованной литературы размещается на последней странице рукописи или печатной форме реферата. Реферат выполняется в письменной или печатной форме на белых листах формата А4 (210 x 297 мм). Шрифт Times New Roman, кегель 14, через 1,5 интервала при соблюдении следующих размеров текста: верхнее поле – 25 мм, нижнее – 20 мм, левое – 30 мм, правое – 15 мм. Нумерация страниц производится вверху листа, по центру. Титульный лист нумерации не подлежит.

Рефераты должны быть написаны простым, ясным языком, без претензий на наукообразность. Следует избегать сложных грамматических оборотов, непривычных терминов и символов. Если же такие термины и символы все-таки приводятся, то необходимо разъяснять их значение при первом упоминании в тексте реферата.

Объем реферата предполагает тщательный отбор информации, необходимой для краткого изложения вопроса. Важнейший этап – редактирование готового текста реферата и подготовка к обсуждению. Обсуждение требует хорошей ориентации в материале темы, умения выделить главное, поставить дискуссионный вопрос, привлечь внимание слушателей к интересной литературе, логично и убедительно изложить свои мысли.

Рефераты обязательно подлежат защите. Процедура защиты начинается с определения оппонентов защищающего свою работу. Они стремятся дать основательный анализ работы обучающимся, обращают внимание на положительные моменты и недостатки реферата, дают общую оценку содержанию, форме преподнесения материала, характеру использованной литературы. Иногда они дополняют тот или иной раздел реферата. Последнее особенно ценно, ибо говорит о глубоком знании обучающимся-оппонентом изучаемой проблемы.

Обсуждение не ограничивается выслушиванием оппонентов. Другие обучающиеся имеют право уточнить или опровергнуть какое-либо утверждение. Преподаватель предлагает любому обучающемуся задать вопрос по существу доклада или попытаться подвести итог обсуждению.

#### **Алгоритм работы над рефератом**

##### **1. Выбор темы**

Тема должна быть сформулирована грамотно (с литературной точки зрения);

В названии реферата следует поставить четкие рамки рассмотрения темы;

Желательно избегать слишком длинных названий;

Следует по возможности воздерживаться от использования в названии спорных с научной точки зрения терминов, излишней наукообразности, а также чрезмерного упрощения формулировок.

2. Реферат следует составлять из пяти основных частей: введения; основной части; заключения; списка литературы; приложений.

##### **3. Основные требования к введению:**

Во введении не следует концентрироваться на содержании; введение должно включать краткое обоснование актуальности темы реферата, где требуется показать, почему данный вопрос может представлять научный интерес и есть ли связь представляемого материала с современностью. Таким образом, тема реферата должна быть актуальна либо с научной точки зрения, либо с современных позиций.

Очень важно выделить цель, а также задачи, которые требуется решить для выполнения цели.

Введение должно содержать краткий обзор изученной литературы, в котором указывается взятый из того или иного источника материал, кратко анализируются изученные источники, показываются их сильные и слабые стороны;

Объем введения составляет две страницы текста.

##### **4. Требования к основной части реферата:**

Основная часть содержит материал, отобранный для рассмотрения проблемы;

Также основная часть должна включать в себя собственно мнение обучающихся и сформулированные самостоятельные выводы, опирающиеся на приведенные факты;

Материал, представленный в основной части, должен быть логически изложен и распределен по параграфам, имеющим свои названия;

В изложении основной части необходимо использовать сноски (в первую очередь, когда приводятся цифры и чьи-то цитаты);

Основная часть должна содержать иллюстративный материал (графики, таблицы и т. д.);

Объем основной части составляет около 10 страниц.

5. Требования к заключению:

В заключении формулируются выводы по параграфам, обращается внимание на выдвинутые во введении задачи и цели;

Заключение должно быть четким, кратким, вытекающим из содержания основной части.

6. Требования к оформлению списка литературы (по ГОСТу):

Необходимо соблюдать правильность последовательности записи источников: сначала следует писать фамилию, а после инициалы; название работы не ставится в кавычки; после названия сокращенно пишется место издания; затем идет год издания; наконец, называется процитированная страница.

#### ***Критерии оценки реферата***

Обучающийся, защищающий реферат, должен рассказать о его актуальности, поставленных целях и задачах, изученной литературе, структуре основной части, сделанных в ходе работы выводах.

По окончанию выступления ему может быть задано несколько вопросов по представленной проблеме.

Оценка складывается из соблюдения требований к реферату, грамотного раскрытия темы, умения четко рассказывать о представленном реферате, способности понять суть задаваемых по работе вопросов и найти точные ответы на них.

#### ***Методические материалы к выполнению эссе***

Эссе – литературное произведение небольшого объема, обычно прозаическое, свободной композиции, передающее индивидуальные впечатления, суждения, соображения автора о той или иной проблеме, теме, о том или ином событии или явлении. Это вид самостоятельной исследовательской работы обучающихся, с целью углубления и закрепления теоретических знаний и освоения практических навыков. Цель эссе состоит в развитии самостоятельного творческого мышления и письменного изложения собственных мыслей. При написании эссе обучающийся должен представить развернутый письменный ответ на теоретический или практический актуальный вопрос, объявленный преподавателем в аудитории непосредственно перед ее написанием. В процессе написания эссе разрешается пользоваться нормативно-правовыми актами, конспектом лекций (в печатном виде). Использование интернет-ресурсов не допускается. Темы эссе преподаватель предлагает из числа тех, которые обучающиеся уже рассматривали на лекциях или семинарских занятиях, исходя из содержания заданий в составе оценочных средств. По решению преподавателя, в качестве темы эссе может быть выбрана одна или несколько тем, которые могут быть распределены между обучающимися по желанию.

Требования к выполнению эссе:

1. Проводится письменно.

2. Эссе выполняется на компьютере (гарнитура Times New Roman, шрифт 14) через 1,5 интервала с полями: верхнее, нижнее – 2; правое – 3; левое – 1,5. Отступ первой строки абзаца – 1,25. Сноски – постраничные. Таблицы и рисунки встраиваются в текст работы. При этом обязательный заголовок таблицы надо размещать над табличным полем, а рисунки сопровождать подрисуночными подписями. При включении в эссе нескольких таблиц и/или рисунков их нумерация обязательна. Обязательна и нумерация страниц. Их целесообразно проставлять внизу страницы – по середине или в правом углу. Номер страницы не ставится на титульном листе, но в общее число страниц он включается. Объем эссе, без учета

приложений, не должен превышать 5 страниц. Значительное превышение установленного объема является недостатком работы и указывает на то, что обучающийся не сумел отобрать и переработать необходимый материал.

3. Работа должна содержать собственные умозаключения по сути поставленной проблемы, включать самостоятельно проведенный анализ по сути этой проблемы, выводы, обобщающие авторскую позицию по поставленной проблеме.

**Критерии оценки эссе:**

«Отлично» – исключительные знания материала, абсолютное понимание сути, безукоризненное знание основных понятий и положений, логически и лексически грамотно изложенный, содержательный, аргументированный, конкретный и исчерпывающий ответ.

«Хорошо» – глубокие знания материала, правильное понимание сути, знание основных понятий и положений, содержательный, полный и конкретный ответ.

«Удовлетворительно» – твердые, но недостаточно полные знания, верное понимание сути, в целом правильный ответ.

«Неудовлетворительно» – непонимание сущности задания, грубые ошибки в ответе.

**Методические материалы по выполнению тестирования.**

Тестовые задания содержат вопросы и 3-4 варианта ответа по базовым положениям изучаемой темы/раздела, составлены с расчетом на знания, полученные обучающимся в процессе изучения темы/раздела.

Тестовые задания выполняются в письменной форме и сдаются преподавателю, ведущему дисциплину (модуль). На выполнение тестовых заданий обучающимся отводится 45 минут.

При обработке результатов оценочной процедуры используются: критерии оценки по содержанию и качеству полученных ответов, ключи, оценочные листы.

**Критерии оценки теста:**

«Зачтено» - если обучающийся правильно выполнил не менее 2/3 всей работы или допустил не более одной грубой ошибки и двух недочетов, не более одной грубой и одной негрубой ошибки, не более трех негрубых ошибок, одной негрубой ошибки и трех недочетов, при наличии четырех-пяти недочетов.

«Не зачтено» - если число ошибок и недочетов превысило норму для оценки 3 или правильно выполнено менее 2/3 всей работы.

**Методические материалы по выполнению доклада.**

Рекомендуется следующая структура доклада:

1. титульный лист, содержание доклада;
2. краткое изложение;
3. цели и задачи;
4. изложение характера исследований и рассмотренных проблем, гипотезы, спорные вопросы;
5. источники информации, методы сбора и анализа данных, степень их полноты и достоверности;
6. анализ и толкование полученных в работе результатов;
7. выводы и оценки;
8. библиография и приложения.

Время выступления докладчика не должно превышать 10 минут.

Основные требования к оформлению доклада:

- титульный лист должен включать название доклада, наименование предметной (цикловой) комиссии, фамилию обучающегося;
- все использованные литературные источники сопровождаются библиографическим описанием;
- приводимая цитата из источника берется в кавычки (оформляются сноски);
- единицы измерения должны применяться в соответствии с действующими стандартами;



- все названия литературных источников следует приводить в соответствии с новейшими изданиями;
- рекомендуется включение таблиц, графиков, схем, если они отражают основное содержание или улучшают ее наглядность;
- названия фирм, учреждений, организаций и предприятий должны именоваться так, как они указываются в источнике;

#### **Критерии оценки доклада**

При выполнении доклада обучающийся должен продемонстрировать умение кратко излагать прочитанный материал, а также умение обобщать и анализировать материал по теме доклада.

#### **Презентация**

##### **Методические материалы к презентациям**

1. Объём презентации 10 -20 слайдов.
2. На титульном слайде должно быть отражено:
  - наименование факультета;
  - тема презентации;
  - фамилия, имя, отчество, направление подготовки/ специальность, направленность (профиль)/ специализация, форма обучения, номер группы автора презентации;
  - фамилия, имя, отчество, степень, звание, должность руководитель работы;
  - год выполнения работы.
3. В презентации должны быть отражены обоснование актуальности представляемого материала, цели и задачи работы.
4. Содержание презентации должно включать наиболее значимый материал доклада, а также, при необходимости, таблицы, диаграммы, рисунки, фотографии, карты, видео – вставки, звуковое сопровождение.
5. Заключительный слайд должен содержать информацию об источниках информации для презентации.

##### **Критерии оценки презентации**

1. Объём презентации 10 -20 слайдов.
2. Правильность оформления титульного слайда.
3. Актуальность отобранного материала, обоснованность формулировки цели и задач работы.
4. Наглядность и логичность презентации, обоснованность использования таблиц, диаграмм, рисунков, фотографий, карт, видео – вставок, звукового сопровождения; правильный выбор шрифтов, фона, других элементов дизайна слайда.
5. Объём и качество источников информации (не менее 2-х интернет – источников и не менее 2-х литературных источников).

##### **Методические материалы по подготовке к опросу**

Самостоятельная работа обучающихся включает подготовку к опросу на практических занятиях. Для этого обучающийся изучает лекции, основную и дополнительную литературу, публикации, информацию из Интернет-ресурсов.

Тема и вопросы к практическим занятиям, вопросы для самоконтроля содержатся в рабочей программе и доводятся до студентов заранее.

Для подготовки к опросу обучающемуся необходимо ознакомиться с материалом, посвященным теме практического занятия, в учебнике или другой рекомендованной литературе, конспекте лекции, обратить внимание на усвоение основных понятий дисциплины, выявить неясные вопросы и подобрать дополнительную литературу для их освещения.

##### **Критерии оценки опроса**

«Отлично»:

- дан полный, развернутый ответ на поставленный вопрос;

- в ответе прослеживается четкая структура, логическая последовательность, отражающая сущность раскрываемых понятий, теорий, явлений;
- знание по предмету демонстрируются на фоне понимания его в системе данной науки и междисциплинарных связей;

- свободное владение терминологией;
- ответы на дополнительные вопросы четкие, краткие;

«Хорошо»:

- дан полный, развернутый ответ на поставленный вопрос, показано умение выделять существенные и несущественные признаки, причинно-следственные связи;

- ответ недостаточно логичен с единичными ошибками в частностях, исправленные студентом с помощью преподавателя;

- единичные ошибки в терминологии;
- ответы на дополнительные вопросы правильные, недостаточно полные и четкие.

«Удовлетворительно»:

- ответ не полный, с ошибками в деталях, умение раскрыть значение обобщенных знаний не показано, речевое оформление требует поправок, коррекции;

- логика и последовательность изложения имеют нарушения, студент не способен самостоятельно выделить существенные и несущественные признаки и причинно-следственные связи;

- ошибки в раскрываемых понятиях, терминах;
- студент не ориентируется в теме, допускает серьезные ошибки;
- студент не может ответить на большую часть дополнительных вопросов.

«Неудовлетворительно»:

- ответ представляет собой разрозненные знания с существенными ошибками по вопросу;

- присутствуют фрагментарность, нелогичность изложения, студент не осознает связь обсуждаемого вопроса с другими объектами дисциплины, речь неграмотная;

- незнание терминологии;
- ответы на дополнительные вопросы неправильные.

#### **Методические материалы по выполнению практического задания**

При выполнении практического задания обучающийся придерживается следующего алгоритма:

1. Записать дату, тему и цель задания;
2. Ознакомиться с правилами и условия выполнения практического задания;
3. Повторить теоретические задания, необходимые для рациональной работы и других практических действий, используя конспекты лекций и рекомендованную литературу, представленной в программе;
4. Выполнить работу по предложенному алгоритму действий;
5. Обобщить результаты работы, сформулировать выводы / дать ответы на контрольные вопросы;

Работа должна быть выполнена грамотно, с соблюдением культуры изложения. При использовании данных из учебных, методических пособий и другой литературы, периодических изданий, Интернет-источников должны иметься ссылки на вышеперечисленные.

#### **Критерии оценки практического задания:**

«Отлично» – правильный ответ, дается четкое обоснование принятому решению; рассуждения четкие последовательные логические; используются ссылки на полученные при изучении дисциплины знания; правильно используются формулы, понятия, процедуры, имеющие прямое отношение к задаче для подтверждения принятого решения.

«Хорошо» – правильный ответ, дается обоснование принятому решению; но с не существенными ошибками, в рассуждениях отсутствует логическая последовательность; используются ссылки на полученные при изучении дисциплины знания, правильно

используются формулы, понятия, процедуры, имеющие прямое отношение к задаче для подтверждения принятого решения.

«Удовлетворительно» – правильный ответ, допускаются грубые ошибки в обосновании принятого решения; рассуждения не последовательные сумбурные; используются ссылки на полученные при изучении дисциплины знания; используются формулы, процедуры, понятия, имеющие прямое значение для подтверждения принятого решения, однако, при обращении к ним допускаются серьезные ошибки, студент не может правильно ими воспользоваться.

«Неудовлетворительно, не зачтено» – ответ неверный, отсутствует обоснование принятому решению; студент демонстрирует полное непонимание сути вопроса.

***Для оценки решения ситуационной задачи (аналитического задания):***

Оценка «отлично» выставляется, если задача решена грамотно, ответы на вопросы сформулированы четко. Эталонный ответ полностью соответствует решению студента, которое хорошо обосновано теоретически.

Оценка «хорошо» выставляется, если задача решена, ответы на вопросы сформулированы не достаточно четко. Решение студента в целом соответствует эталонному ответу, но не достаточно хорошо обосновано теоретически.

Оценка «удовлетворительно» выставляется, если задача решена не полностью, ответы не содержат всех необходимых обоснований решения.

Оценка «неудовлетворительно» выставляется, если задача не решена или имеет грубые теоретические ошибки в ответе на поставленные вопросы.

***Методические указания для подготовки к промежуточной аттестации.***

Изучение учебных дисциплин (модулей) завершается зачетом. Подготовка к промежуточной аттестации способствует закреплению, углублению и обобщению знаний, получаемых, в процессе обучения, а также применению их к решению практических задач. Готовясь к зачету студент ликвидирует имеющиеся пробелы в знаниях, углубляет, систематизирует и упорядочивает свои знания. На зачете студент демонстрирует то, что он освоил в процессе обучения по дисциплине (модулю).

Вначале следует просмотреть весь материал по дисциплине (модулю), отметить для себя трудные вопросы. Обязательно в них разобраться. В заключение еще раз целесообразно повторить основные положения, используя при этом листы опорных сигналов. Систематическая подготовка к занятиям в течение семестра позволит использовать время промежуточной аттестации для систематизации знаний.

### **3. МЕТОДИЧЕСКИЕ МАТЕРИАЛЫ, ОПРЕДЕЛЯЮЩИЕ ПРОЦЕДУРЫ ОЦЕНИВАНИЯ ЗНАНИЙ, УМЕНИЙ, НАВЫКОВ И (ИЛИ) ОПЫТА ДЕЯТЕЛЬНОСТИ, ХАРАКТЕРИЗУЮЩИХ ЭТАПЫ ФОРМИРОВАНИЯ КОМПЕТЕНЦИЙ**

#### ***3.1. Организационные основы применения балльно-рейтинговой системы оценки успеваемости обучающихся по дисциплине (модулю)***

Оценка качества освоения обучающимися дисциплины (модуля) реализуется в формате балльно-рейтинговой системы оценки успеваемости обучающихся (БРСО).

БРСО в ходе текущего контроля успеваемости и промежуточной аттестации осуществляется по 100-балльной шкале.

Академический рейтинг обучающегося по дисциплине (модулю) складывается из результатов:

- текущего контроля успеваемости (максимальный текущий рейтинг обучающегося 80 рейтинговых баллов);
- промежуточной аттестации (максимальный рубежный рейтинг обучающегося 20 рейтинговых баллов).

Условия оценки освоения обучающимся дисциплины (модуля) в формате БРСО доводятся преподавателем до сведения обучающихся на первом учебном занятии, а также



размещены в свободном доступе в электронной информационно-образовательной среде Университета.

### **3.2. Проведение текущего контроля успеваемости обучающихся по дисциплине (модулю) в соответствии с балльно-рейтинговой системой оценки успеваемости обучающегося**

В течение учебного семестра до промежуточной аттестации на основании утвержденной рабочей программы дисциплины (модуля) формируется текущий рейтинг обучающегося. Текущий рейтинг обучающегося складывается как сумма рейтинговых баллов, полученных им в течение учебного семестра по всем видам учебных занятий по учебной дисциплине.

В процессе текущего контроля оцениваются следующие действия обучающегося, направленные на освоение компетенций в рамках изучения учебной дисциплины:

- академическая активность (посещаемость учебных занятий, самостоятельное изучение содержания учебной дисциплины в электронной информационно-образовательной среде, соблюдение сроков сдачи практических заданий и текущих контрольных мероприятий и др.);

- выполнение и сдача текущих и итогового практических заданий (эссе, рефераты, творческие задания, кейс-задания, лабораторные работы, расчетные задания и др., активное участие в групповых интерактивных занятиях (дискуссии, WiKi-проекты и др.), защита проектов и др.);

- прохождение рубежей текущего контроля, включая соблюдение графика их прохождения в электронной информационно-образовательной среде.

Для планирования расчета текущего рейтинга обучающегося используются следующие пропорции:

<b>Вид учебного действия</b>	<b>Максимальная рейтинговая оценка, баллов</b>
академическая активность	10
практические задания	40
<i>из них: текущие практические задания</i>	20
<i>итоговое практическое задание</i>	20
рубежи текущего контроля	30
<b>ИТОГО:</b>	<b>80</b>

В течение учебного семестра по дисциплине (модулю) обучающимся должен быть накоплен текущий рейтинг не менее 52 рейтинговых баллов (65% от максимального значения текущего рейтинга).

Необходимыми условиями допуска обучающегося к промежуточной аттестации по дисциплине являются положительное прохождение обучающимся не менее 65% рубежей текущего контроля с накоплением не менее 65% максимального рейтингового балла за каждый рубеж текущего контроля и положительное выполнение итогового практического задания с накоплением не менее 65% максимального рейтингового балла, установленного за итоговое практическое задание.

Невыполнение вышеуказанных условий является текущей академической задолженностью, которая должна быть ликвидирована обучающимся до контрольного мероприятия промежуточной аттестации.

Сведения о наличии у обучающихся текущей академической задолженности, сроках и порядке добора рейтинговых баллов для её ликвидации доводятся до обучающихся педагогическим работником.

В случае неликвидации текущей академической задолженности, педагогический работник обязан во время контрольного мероприятия промежуточной аттестации поставить

обучающемуся 0 рейтинговых баллов. В этом случае ликвидация текущей академической задолженности возможна в периоды проведения повторной промежуточной аттестации.

### **3.3. Проведение промежуточной аттестации обучающихся по дисциплине (модулю) в соответствии с балльно-рейтинговой системой оценки успеваемости обучающегося**

Промежуточная аттестация по дисциплине (модулю) проводится в соответствии с Положением о промежуточной аттестации обучающихся по основным профессиональным образовательным программам высшего образования – программ бакалавриата в Российском государственном социальном университете и Положением о балльно-рейтинговой системе оценки успеваемости обучающихся по основным профессиональным образовательным программам высшего образования - программам бакалавриата Российском государственном социальном университете.

На промежуточную аттестацию отводится 20 рейтинговых баллов.

Ответы обучающегося на контрольном мероприятии промежуточной аттестации оцениваются педагогическим работником по 20 - балльной шкале, а итоговая оценка по дисциплине (модулю) выставляется по системе зачтено/не зачтено для зачета.

Критерии выставления оценки определяются Положением о балльно-рейтинговой системе оценки успеваемости обучающихся по основным профессиональным образовательным программам высшего образования - программам бакалавриата в Российском государственном социальном университете.

В процессе определения рубежного рейтинга обучающегося используется следующая шкала:

<b>Рубежный рейтинг</b>	<b>Критерии оценки освоения обучающимся учебной дисциплины в ходе контрольных мероприятий промежуточной аттестации</b>
19-20 рейтинговых баллов	обучающийся глубоко и прочно усвоил программный материал, исчерпывающе, последовательно, грамотно и логически стройно его излагает, тесно увязывает с задачами и будущей деятельностью, не затрудняется с ответом при видоизменении задания, свободно справляется с задачами и практическими заданиями, правильно обосновывает принятые решения, умеет самостоятельно обобщать и излагать материал, не допуская ошибок
16-18 рейтинговых баллов	обучающийся твердо знает программный материал, грамотно и по существу излагает его, не допуская существенных неточностей в ответе на вопрос, может правильно применять теоретические положения и владеет необходимыми умениями и навыками при выполнении практических заданий
13-15 рейтинговых баллов	обучающийся освоил основной материал, но не знает отдельных деталей, допускает неточности, недостаточно правильные формулировки, нарушает последовательность в изложении программного материала и испытывает затруднения в выполнении практических заданий
1-12 рейтинговых баллов	обучающийся не знает значительной части программного материала, допускает существенные ошибки, с большими затруднениями выполняет практические задания
0 рейтинговых баллов	не аттестован

Если результат контроля успеваемости в рамках проведения контрольных мероприятий промежуточной аттестации (рубежный рейтинг обучающегося) неудовлетворительный (получено менее 13 рейтинговых баллов), то промежуточная аттестация по учебной дисциплине (модулю) невозможна даже при наличии высокого текущего рейтинга, полученного по итогам текущего контроля по учебной дисциплине (модулю).

## ЛИСТ РЕГИСТРАЦИИ ИЗМЕНЕНИЙ

№ п/ п	Содержание изменения	Реквизиты документа об утверждении изменения	Дата введения изменения
1.		Протокол заседания Ученого совета факультета № _____ от « ____ » _____ 20____ года	____ . ____ . ____
2.	*	Протокол заседания Ученого совета факультета № _____ от « ____ » _____ 20____ года	____ . ____ . ____
3.	*	Протокол заседания Ученого совета факультета № _____ от « ____ » _____ 20____ года	____ . ____ . ____
4.	*	Протокол заседания Ученого совета факультета № _____ от « ____ » _____ 20____ года	____ . ____ . ____



**Министерство науки и высшего образования Российской Федерации  
Федеральное государственное бюджетное образовательное учреждение  
высшего образования  
«Российский государственный социальный университет»**

**УТВЕРЖДАЮ**

Декан факультета политических  
и социальных наук

Е.А. Петрова

31 марта 2023 г

**МЕТОДИЧЕСКИЕ МАТЕРИАЛЫ ПО ДИСЦИПЛИНЕ (МОДУЛЮ)**

**Политическое, социально-культурное и правовое пространство России и мира**

**Направление подготовки**

*41.03.04 «Политология»*

**Направленность**

*«Современная политология и прикладная политическая работа»*

**ОБРАЗОВАТЕЛЬНАЯ ПРОГРАММА ВЫСШЕГО ОБРАЗОВАНИЯ - ПРОГРАММА  
БАКАЛАВРИАТА**

**Форма обучения**

*Очно-заочная*

Москва 2023

Методические материалы по дисциплине (модулю) «Политическое, социально-культурное и правовое пространство России и мира» разработаны на основании федерального государственного образовательного стандарта высшего образования – *бакалавриата* по направлению подготовки 41.03.04 *Политология*, утвержденного приказом Министерства образования и науки Российской Федерации от 23.08.2017 г., № 814, учебного плана по основной профессиональной образовательной программе высшего образования - программы *бакалавриата* по направлению подготовки 41.03.04 *Политология* (далее – «ОПОП»).

Методические материалы по дисциплине (модулю) «Политическое, социально-культурное и правовое пространство России и мира» разработаны рабочей группой в составе: к-та пол. н., д-ра социол. н., проф. Лесковой И.В., д-ра фил. н., проф. Авциновой Г.И., к-та ист. н., доц. Мешкова П.Я., к-та полит. н., доц. Гришина О.Е.

Методические материалы по дисциплине (модулю) обсуждены и утверждены на заседании кафедры политологии и прикладной политической работы факультета политических и социальных наук.

Протокол № 4 от «31» марта 2023 год

Заведующий кафедрой

к-т пол. н., д-р социол. н., проф.



И.В. Лескова

(подпись)

Методические материалы по дисциплине (модулю) рекомендованы к утверждению представителями организаций-работодателей:

ИДИ ФНИСЦ РАН,  
заместитель директора,  
д-р полит. н., проф.



Н.М. Великая

(подпись)

ФГБНУ «ИХОиК РАО»,  
заведующий лабораторией,  
д-р. полит. н., доц.



.А. Михальченкова

(подпись)

Методические материалы по дисциплине (модулю) рецензированы и рекомендованы к утверждению:

д-р полит. н., помощник сенатора,  
СФ ФС РФ



В.И. Юдин

(подпись)

д-р социол. н., профессор,  
главный научный сотрудник  
ИДИ ФНИСЦ РАН



Е.М. Мчедлова

(подпись)

## СОДЕРЖАНИЕ

РАЗДЕЛ 1. ПАСПОРТ РАБОЧЕЙ ПРОГРАММЫ ДИСЦИПЛИНЫ (МОДУЛЯ) .....	4
1.1 Цель и задачи дисциплины (модуля) .....	4
РАЗДЕЛ 2. СТРУКТУРА И СОДЕРЖАНИЕ ДИСЦИПЛИНЫ .....	7
2.1 Объем дисциплины (модуля) , включая контактную работу обучающегося с педагогическими работниками и самостоятельную работу обучающегося .....	7
2.2. Учебно-тематический план дисциплины (модуля) .....	8
РАЗДЕЛ 3. УЧЕБНО-МЕТОДИЧЕСКОЕ ОБЕСПЕЧЕНИЕ САМОСТОЯТЕЛЬНОЙ РАБОТЫ ОБУЧАЮЩИХСЯ ПО ДИСЦИПЛИНЕ (МОДУЛЮ) .....	9
3.1. Виды самостоятельной работы обучающихся по дисциплине (модулю) .....	9
3.2 Методические указания к самостоятельной работе по дисциплине (модулю).....	11
РАЗДЕЛ 4. ФОНД ОЦЕНОЧНЫХ СРЕДСТВ ДЛЯ ПРОВЕДЕНИЯ ПРОМЕЖУТОЧНОЙ АТТЕСТАЦИИ ОБУЧАЮЩИХСЯ ПО ДИСЦИПЛИНЕ (МОДУЛЮ) .....	21
4.1. Форма промежуточной аттестации обучающегося по дисциплине (модулю) .....	21
4.2. Перечень компетенций с указанием этапов их формирования в процессе освоения образовательной программы.....	21
4.3. Описание показателей и критериев оценивания компетенций на различных этапах их формирования, описание шкал оценивания .....	23
4.4. Типовые контрольные задания или иные материалы, необходимые для оценки знаний, умений, навыков и (или) опыта деятельности, характеризующих этапы формирования компетенций в процессе освоения образовательной программы .....	25
4.5 Методические материалы, определяющие процедуры оценивания знаний, умений, навыков и (или) опыта деятельности, характеризующих этапы формирования компетенций .....	26
РАЗДЕЛ 5. УСЛОВИЯ РЕАЛИЗАЦИИ ДИСЦИПЛИНЫ .....	27
5.1. Перечень основной и дополнительной учебной литературы для освоения дисциплины (модуля) .....	27
5.1.2. Дополнительная литература .....	27
5.2 Перечень ресурсов информационно-коммуникационной сети «Интернет», необходимых для освоения дисциплины (модуля).....	28
5.3 Методические указания для обучающихся по освоению дисциплины (модуля).....	29
5.4 Информационно-технологическое обеспечение образовательного процесса по дисциплине (модулю).....	30
5.5 Материально-техническое обеспечение образовательного процесса по дисциплине (модулю) .....	32
5.6 Образовательные технологии .....	32
ЛИСТ РЕГИСТРАЦИИ ИЗМЕНЕНИЙ.....	34

# РАЗДЕЛ 1. ПАСПОРТ РАБОЧЕЙ ПРОГРАММЫ ДИСЦИПЛИНЫ (МОДУЛЯ)

## 1.1 Цель и задачи дисциплины (модуля)

Цель дисциплины (модуля) заключается в получении обучающимися теоретических знаний о политическом, социально-культурном и правовом пространстве России и мира и практических навыков (формирование) в области исследования политического пространства для дальнейшего использования в рамках выбранной образовательной программы.

### Задачи дисциплины (модуля) :

1. развитие у будущих профессионалов-политологов способности к системному анализу и осмыслению процессов развития политических отношений, пониманию целостности и своеобразия международной обстановки, выявлению логики текущих международных событий и их адекватной компетентной оценке на основе глубокого и всестороннего изучения мирового пространства в историческом континууме смены политических режимов, развития политических институтов, архетипов, совокупности ценностных ориентаций и культурных идентичностей; ознакомление со спецификой формирования и развития Евросоюза как политического института;

2. определить место и роль России в мировом пространстве; изучить цивилизационную парадигму в аспекте нации и дискурса отдельной «русской или российской цивилизации»;

3. формирование у студентов теоретических и методологических основ комплексного политологического и междисциплинарного анализа мультиэтнических и многонациональных пространств и сравнительного анализа российского пространства в глобальном контексте.

## **1.2. Место дисциплины (модуля) в структуре основной профессиональной образовательной программы высшего образования - программы бакалавриата**

Дисциплина (модуль) «ПОЛИТИЧЕСКОЕ, СОЦИАЛЬНО-КУЛЬТУРНОЕ И ПРАВОВОЕ ПРОСТРАНСТВО РОССИИ И МИРА» реализуется в обязательной части основной профессиональной образовательной программы 41.03.04 - «**Политология**» (уровень бакалавриата).

Изучение дисциплины (модуля) «ПОЛИТИЧЕСКОЕ, СОЦИАЛЬНО-КУЛЬТУРНОЕ И ПРАВОВОЕ ПРОСТРАНСТВО РОССИИ И МИРА» базируется на знаниях и умениях, полученных обучающимися ранее в системе школьного гуманитарного образования, а также в ходе освоения программного материала ряда дисциплин (модулей) : «Теория политики», «Введение в специальность».

Изучение дисциплины (модуля) «ПОЛИТИЧЕСКОЕ, СОЦИАЛЬНО-КУЛЬТУРНОЕ И ПРАВОВОЕ ПРОСТРАНСТВО РОССИИ И МИРА» является базовым для последующего освоения программного материала дисциплин (модулей) : «Теория политики», «Политическая конфликтология», «Сравнительная политика» и др.

## **1.3 Планируемые результаты обучения по дисциплине (модулю) в рамках планируемых результатов освоения основной профессиональной образовательной программы высшего образования – программы бакалавриата, соотнесенные с установленными индикаторами достижения компетенций**

Процесс освоения дисциплины (модуля) направлен на формирование у обучающихся следующих профессиональных компетенций: УК-5, ОПК-3; ОПК-4.

В результате освоения дисциплины (модуля) обучающийся должен демонстрировать следующие результаты:

Категория компетенций	Код компетенции	Формулировка компетенции	Код и наименование индикатора достижения компетенции	Результаты обучения
Межкультурное взаимодействие	УК-5	Способен воспринимать межкультурное разнообразие общества в социально-историческом, этическом и философском контекстах	УК-5.1. Находит и использует необходимую для саморазвития и взаимодействия с другими людьми информацию о культурных особенностях	<i>Знать:</i> межкультурное многообразие общества в социально-историческом, этическом и философском контекстах
			и традициях различных социальных групп. УК-5.2. Демонстрирует уважительное отношение к историческому наследию и социокультурным традициям различных социальных групп, опирающееся на знание этапов исторического развития России в контексте мировой истории и ряда культурных традиций мира.	<i>Уметь;</i> самостоятельно воспринимать межкультурное разнообразие общества в социально-историческом, этическом и философском контекстах
			УК-5.3. Конструктивно взаимодействует с людьми с учетом их социокультурных особенностей в целях успешного выполнения профессиональных задач и усиления социальной интеграции.	<i>Владеть:</i> навыками восприятия межкультурного разнообразия общества в социально-историческом, этическом и философском контекстах
Информационно-аналитическая деятельность	ОПК-3	Способен выделять, систематизировать и интерпретировать содержательно значимые эмпирические данные из потоков	ОПК-3.1.Принимает участие в сборе, анализе и систематизации информации, необходимой для	<b>Знать:</b> основную общенаучную и политологическую терминологию



		информации, а также смысловые конструкции в оригинальных текстах и источниках по профилю деятельности	работы по профилю деятельности ОПК-3.2. Анализирует и систематизирует информацию для оценки планируемых результатов и затрачиваемых ресурсов проекта в сфере своей специализации ОПК-3.3. Выделяет, систематизирует и интерпретирует содержательно значимые эмпирические данные из потоков информации в сфере своей специализации	<b>Уметь:</b> выделять, систематизировать и интерпретировать содержательно значимые эмпирические данные из потоков информации  <b>Владеть:</b> навыками систематизации и интерпретации смысловых конструкций в оригинальных текстах и источниках по профилю деятельности
Экспертная оценка	ОПК-4	Способен устанавливать причинно-следственные связи, давать характеристику и оценку общественно-политическим и социально-экономическим событиям и процессам, выявляя их связь с экономическим, социальным и культурно-цивилизационным контекстами, а также с объективными тенденциями и закономерностями комплексного развития на различных уровнях	ОПК-4.1. Дает характеристику и оценку общественно-политическим и социально-экономическим событиям и процессам в экономическом, социальном и культурно-цивилизационном контекстах, а также в их взаимосвязанном комплексе. ОПК-4.2. Выявляет объективные тенденции и закономерности развития акторов на глобальном, макрорегиональном, национально-государственном, региональном и локальном уровнях ОПК-4.3. Находит причинно-следственные	<b>Знать:</b> основную общенаучную и политологическую терминологию, методологию компаративного анализа политических явлений  <b>Уметь:</b> устанавливать причинно-следственные связи, давать системную характеристику и оценку общественно-политическим и социально-экономическим событиям, осуществлять компаративный анализ политических институтов и процессов

		социальной организации	связи и взаимозависимости между общественно-политическими и социально-экономическими процессами и явлениями	<b>Владеть:</b> навыками выявления связи общественно-политических явлений с экономическим, социальным и культурно-цивилизационным контекстами, а также с объективными тенденциями и закономерностями комплексного развития на глобальном, макрорегиональном, национально-государственном, региональном и локальном уровнях
--	--	------------------------	---	--

## РАЗДЕЛ 2. СТРУКТУРА И СОДЕРЖАНИЕ ДИСЦИПЛИНЫ

### 2.1 Объем дисциплины (модуля), включая контактную работу обучающегося с педагогическими работниками и самостоятельную работу обучающегося

Общая трудоемкость дисциплины, изучаемой в 1 семестре, составляет 3 зачетных единицы. По дисциплине предусмотрен *экзамен* в 1 семестре.

#### Очная форма обучения

Вид учебной работы	Всего часов	Семестры			
		1	2	3	4
<b>Контактная работа обучающихся с педагогическими работниками (по видам учебных занятий) (всего):</b>	<b>54</b>	<b>54</b>			
Учебные занятия лекционного типа	<b>18</b>	<b>18</b>			
Практические занятия	<b>12</b>	<b>12</b>			
Лабораторные занятия	<b>0</b>	<b>0</b>			
Иная контактная работа	<b>24</b>	<b>24</b>			
<b>Самостоятельная работа обучающихся, всего</b>	<b>18</b>	<b>18</b>			
<b>Контроль промежуточной аттестации (час)</b>	<b>36</b>	<b>36</b>			
<b>ОБЪЕМ ДИСЦИПЛИНЫ В ЧАСАХ</b>	<b>108</b>	<b>108</b>			

## 2.2. Учебно-тематический план дисциплины (модуля)

### Очной формы обучения

Раздел, тема	Виды учебной работы, академических часов						
	Всего	Самостоятельная работа	Контактная работа обучающихся с педагогическими работниками				
			Всего	Лекционные занятия	Семинарские/практические занятия	Лабораторные занятия	Иная контактная работа
Раздел 1. Цивилизация vs культура vs цивилизационное пространство. Основные концепции цивилизационного подхода. Типологии и классификации цивилизаций. Цивилизационные подходы в политологии. Типы цивилизаций в диахронии и синхронии. Постиндустриальная цивилизация, «глобальная деревня» и национальные пространства в эпоху киберкоммуникации и киберинформации. Концепции: «Запад-Восток-Россия», «Европа-Азия-Евразия» и др.	36	6	18	6	4	0	8
Тема 1.1. Цивилизация vs культура vs цивилизационное пространство. Основные концепции цивилизационного подхода. Типологии и классификации цивилизаций. Цивилизационные подходы в политологии.	12	2	10	4	2	0	4
Тема 1.2. Типы цивилизаций в диахронии и синхронии.	12	4	8	2	2	0	4
Раздел 2. Западное и европейское vs российское политическое, социально-культурное и правовое пространство. Особенности развития демократии и формирования гражданского общества, политических систем и институтов, идеологических идентичностей и идеологических движений, современные вызовы, тренды развития.	36	6	18	6	4	0	8
Тема 2.1. Социально-культурное и политическое пространство Европы. Границы Запада vs Европы.	12	2	10	4	2	0	4

Раздел, тема	Виды учебной работы, академических часов						
	Всего	Самостоятельная работа	Контактная работа обучающихся с педагогическими работниками				
			Всего	Лекционные занятия	Семинарские/практические занятия	Лабораторные занятия	Иная контактная работа
Тема 2.2. Российско-западный цивилизационный диалог в историческом континууме.	12	4	8	2	2	0	4
Раздел 3. Восточное и азиатское vs российское политическое, социально-культурное и правовое пространство. Особенности развития демократии и формирования гражданского общества, политических систем и институтов, идеологических идентичностей и идеологических движений, современные вызовы, тренды развития.	36	6	18	6	4	0	8
Тема 3.1. Границы восточного цивилизационного пространства.	12	2	10	4	2	0	4
Тема 3.2. Российско-азиатский цивилизационный диалог в историческом континууме	12	4	8	2	2	0	4
<b>Контроль промежуточной аттестации (час)</b>		<b>36</b>					
<b>Общий объем часов за семестр</b>	<b>108</b>	<b>54</b>	<b>54</b>	<b>18</b>	<b>12</b>	<b>0</b>	<b>24</b>
<b>Форма промежуточной аттестации</b>	<b>экзамен</b>						

### РАЗДЕЛ 3. УЧЕБНО-МЕТОДИЧЕСКОЕ ОБЕСПЕЧЕНИЕ САМОСТОЯТЕЛЬНОЙ РАБОТЫ ОБУЧАЮЩИХСЯ ПО ДИСЦИПЛИНЕ (МОДУЛЮ)

#### 3.1. Виды самостоятельной работы обучающихся по дисциплине (модулю)

##### *Очной формы обучения*

Раздел, тема	Всего	Виды самостоятельной работы обучающихся					
		Академическая активность, час	Форма академической активности	Выполнение практ. заданий, час	Форма практического задания	Рубежный текущий контроль, час	Форма рубежного текущего контроля

семестр 1							
<p><b>Раздел 1.</b> Цивилизация vs культура vs цивилизационное пространство. Основные концепции цивилизационного подхода. Типологии и классификации цивилизаций. Цивилизационные подходы в политологии. Типы цивилизаций в диахронии и синхронии. Постиндустриальная цивилизация, «глобальная деревня» и национальные пространства в эпоху киберкоммуникации и киберинформации. Концепции: «Запад-Восток-Россия», «Европа-Азия-Евразия» и др.</p>	6	2	Подготовка к лекционным и практическим занятиям, самостоятельное изучение раздела	2	дискуссия, доклад	2	реферат
<p><b>Раздел 2.</b> Западное и европейское vs российское политическое, социально-культурное и правовое пространство. Особенности развития демократии и формирования гражданского общества, политических систем и институтов, идеологических идентичностей и идеологических движений, современные вызовы, тренды развития.</p>	6	2	Подготовка к лекционным и практическим занятиям, самостоятельное изучение раздела	2	кейс-задания	2	Дискуссия, доклад
<p><b>Раздел 3.</b> Восточное и азиатское vs российское политическое, социально-культурное и правовое пространство. Особенности развития демократии и формирования гражданского общества,</p>	6	2	Подготовка к лекционным и практическим занятиям, самостоятельное изучение раздела	2	дискуссия	2	доклад

политических систем и институтов, идеологических идентичностей и идеологических движений, современные вызовы, тренды развития.							
<b>Общий объем по семестру, часов</b>	<b>18</b>	<b>18</b>		<b>6</b>		<b>6</b>	

### 3.2 Методические указания к самостоятельной работе по дисциплине (модулю)

**Раздел 1. Цивилизация vs культура vs цивилизационное пространство. Основные концепции цивилизационного подхода. Типологии и классификации цивилизаций. Цивилизационные подходы в политологии. Типы цивилизаций в диахронии и синхронии. Постиндустриальная цивилизация, «глобальная деревня» и национальные пространства в эпоху киберкоммуникации и киберинформации. Концепции: «Запад-Восток-Россия», «Европа-Азия-Евразия» и др.**

**Цель:** дать представление о цивилизации как явлении и понятии, чтобы сформировать у студентов способность анализировать локальные явления в глобальном контексте, расширить и углубить мировоззренческую перспективу, научить применять в профессионально-ориентированных задачах цивилизационный подход.

#### **Перечень изучаемых элементов содержания**

Этапы становления понятия «цивилизация», соотношение понятий «культура» и «цивилизация», многообразие определений «цивилизации». Основные концепции цивилизационного подхода. Типология цивилизаций; восточные и западные типы цивилизации; этническая и национальная, глобальная и локальная цивилизация. Цивилизация как система. Классификации цивилизаций. «Цивилизация» как предмет политологии, культурная и цивилизационная парадигма определения нации. Протоцивилизации. Культура ранних цивилизаций. Античность как тип цивилизации. Цивилизации средневекового Запада. Арабо-мусульманская цивилизация. Европейская цивилизация Нового времени. Россия в диалоге цивилизаций. История развития концепций взаимоотношения российской и иных цивилизаций. Теории Запад-Восток-Иное (Россия), Европа-Азия-Евразия. Становление постиндустриальной цивилизации. Идеиные основы модернизма, постмодернизма и глобальные катаклизмы XX века. Информационная революция (Э. Тоффлер, Д. Белл), «массовое общество» (Х. Ортега-и-Гассет), переход от «Галактики Гуттенберга» (М. Мак-Люэн) к «Галактике интернета» (М. Кастельс). Программы культурной адаптации и ассимиляции для мигрантов: Азия, Европа, Россия. Культурные диверсификации, ассимиляция, адаптация и другие мигрантские стратегии. Культурная интерференция, сбой в межкультурной коммуникации и политические следствия: опыт Азии, Европы, России. Американизация как глобальный тренд. Дискуссии о постмодернизме. Постмодерн в культуре, «Номо ludens», шифт от «галактики Гуттенберга» к «Галактике интернета» (информационная цивилизация) и вызовы культурному миру Европы. Тенденции и перспективы развития современной культуры. Социокультурные проблемы современности в контексте диалога культур.

#### **Вопросы для самоподготовки:**

1. Историзм и идея целостности культуры (Д. Вико).
2. Идея прогресса и многовариантности культурно-исторического процесса (И.Г. Гердер, Ж.-Ж. Руссо).
3. Природа и свобода как мир необходимости и мир культурного творчества (И. Кант).
4. Эстетизация культуры и немецкий романтизм (Гете, Шиллер, Ф. Шлегер).
5. Эволюционистская теория культуры (Л. Морган, Э. Тайлор).
6. Психоаналитические теории культуры (З.Фрейд, К.Г. Юнг).
7. Феноменологические концепции культуры (П.А. Флоренский, А.Ф.Лосев, М. Бахтин).
8. Структуралистская модель культуры (К. Леви-Строс, М. Фуко, Р.Барт).
9. Игровая теория культуры (Й. Хейзинга).
10. Ф.Бродель «Материальная цивилизация, экономика и капитализм, XV-XVIII вв.», «Грамматика цивилизаций».
11. Духовно-материальный характер цивилизации.
12. Цивилизация как локально-историческая общность людей.
13. Цивилизация как система.
14. Культурно-историческая типология цивилизаций: Н.Я. Данилевский, О. Шпенглер.
15. Историческая динамика цивилизаций: А. Тойнби, П. Сорокин
16. Первобытный синкретизм, неолитическая революция, предпосылки возникновения ранних цивилизаций
17. Цивилизация Месопотамии, Древнего Египта, древней Мезоамерики
18. Крито-микенская цивилизация, культура классической Греции, цивилизация античной периферии (эллинизма), цивилизация Рима.
19. Влияние христианской религии и церкви на развитие европейской цивилизации. Культура «монастыря» и «замка», средневековый город, цивилизация Византии.
20. Начало мусульманской эры, коран как историко-культурный памятник, арабо-мусульманская цивилизация в современном мире. Влиянии исламской цивилизации на европейскую.
21. Развитие итальянских городов-республик, возникновение исторического взгляда на культуру, новое понимание времени и пространства, крушение религиозного универсализма.
22. Начало промышленной революции. Идея прогресса как ценностная доминанта техногенной цивилизации. Революция в науке и в промышленном производстве.
23. Истоки российской цивилизации. Ключевые факторы развития российской цивилизации. Характеристика основных этапов развития российской цивилизации. Российская цивилизация и евразийство.
24. Цивилизация «модерна», «постмодерна», постиндустриального информационного общества, вызовы современной цивилизации.

## ПРАКТИЧЕСКОЕ ЗАДАНИЕ К РАЗДЕЛУ 1

Форма рубежного контроля – обсуждение в формате круглого стола.

1. Известный русский философ и богослов В. С. Соловьев писал: «...Мы должны рассматривать человечество в его целом как великое собирательное существо или социальный организм, живые члены которого представляют разные нации. С этой точки зрения очевидно, что ни один народ не может жить в себе, чрез себя и для себя, но жизнь каждого народа представляет лишь определенное участие в общей жизни человечества» .

- Согласны ли вы с этим высказыванием?

- Какое понимание термина «цивилизация» целесообразно использовать для анализа высказывания В. С. Соловьева? Свою точку зрения обоснуйте.

2. Прочитайте выдержки из письма К. Маркса русской революционерке Вере Засулич (1849 -1919):

«Частная собственность, основанная на личном труде... вытесняется капиталистической частной собственностью, основанной на эксплуатации чужого труда, на труде наемном... В этом, совершающемся на Западе процессе дело идет, таким образом, о превращении одной формы частной собственности в другую форму частной собственности. У русских же крестьян пришлось бы, наоборот, превратить их общую собственность в частную собственность.

Анализ, представленный в «Капитале», не дает, следовательно, доводов ни за, ни против жизнеспособности русской общины. Но специальные изыскания, которые я произвел на основании материалов, почерпнутых мной из первоисточников, убедили меня, что эта община является точкой опоры социального возрождения России, однако для того чтобы она могла функционировать как таковая, нужно было бы прежде всего устранить тлетворные влияния, которым она подвергается со всех сторон, а затем обеспечить ей нормальные условия свободного развития» .

Сравните идеи К. Маркса с идеями российского писателя А. И. Солженицына (1918 – 2008) из его статьи «Как нам обустроить Россию» (1990) .

«Демократия малых пространств веками существовала и в России. Это был сквозь все века русский деревенский мир, а в иные поры - городские веча, казачье самоуправление. С конца прошлого века росла и проделала немалый путь еще одна форма его - земство, к сожалению, только уездное и губернское, без корня волостного земства и без обвершения всероссийским. Октябрьский переворот насильственно сломал всякое земство, заменив его советами, от самого начала подмятыми компартией. Всей историей с 1918-го эти советы опорочены: они никогда не были реальным самоуправлением на каком-либо уровне. Вносимые сейчас робкие избира-тельные изменения тоже не могут эту форму спасти: она не обеспечивает местных интересов с их влиянием через всю структуру снизу вверх. Я полагаю, что «советы депутатов» надо, шаг за шагом, снизу вверх, заменить земской системой» .

- Являлся ли, по Марксу, путь капиталистического развития неизбежным для России?
- Существовали ли иные варианты российского перехода к социализму?
- Какие идеи А. И. Солженицына перекликаются с идеями К. Маркса?
- Сохраняют ли актуальность высказанные здесь идеи?

## **РУБЕЖНЫЙ КОНТРОЛЬ К РАЗДЕЛУ 1**

**Форма рубежного контроля – реферат.**

**Примерный перечень тем рефератов к Разделу 1:**

1. Подходы к пониманию культуры, сложившиеся начиная со второй половины XVIII в.
2. Основные положения классической теоретической модели культуры.
3. Историзм и идея целостности культуры (Д. Вико)
4. Идея прогресса и многовариантности культурно-исторического процесса (И.Г. Гердер, Ж.-Ж. Руссо)
5. Эволюционистская теория культуры (Л. Морган, Э. Тайлор)
6. Психоаналитические теории культуры (З.Фрейд, К.Г. Юнг). Культура и архетипы (К.Г.Юнг).
7. «Идеи к философии истории» И. Гердера.



8. Феноменологические концепции культуры (П.А. Флоренский, А.Ф.Лосев, М. Бахтин)
9. Структуралистская модель культуры (К. Леви-Строс, М. Фуко, Р.Барт)
10. Игровая теория культуры (Й. Хейзинга)
11. Культура как взаимосвязь символических форм (Э. Кассирер)
12. Критическая концепция культуры Ф.Ницше
13. Сущность и трагедия культуры в трактовке Г.Зиммеля
14. Истоки традиции противопоставления «культуры» и «цивилизации» (И. Кант)
15. Этноисторическая концепция цивилизаций (Ф. Гизо)
16. Этнографическая концепция цивилизаций (Т. Жюффруа)
17. Концепция «исторических» и «неисторических» народов и развитие цивилизаций.
18. Культурная и цивилизационная парадигма определения нации.
19. Школа «Анналов» и концепция цивилизации и культуры Ф. Броделя
20. Соотношение цивилизации и варварства в понимании К.Тацита и М.Монтеня, Л. Моргана, Ф. Энгельса
21. Понимание соотношения «культуры» и «цивилизации» у Н. Бердяева, у О. Шпенглера. Понимание культуры как сложившейся в веках историко-культурной целостности у О. Шпенглера и А. Тойнби. Разница в понимании «историко-культурных целостностей» у О. Шпенглера и А. Тойнби
22. Г.Альмонд и С. Верба о политической и гражданской культуре. «Социальное пространство» П. Бурдьё
23. Циклические концепции развития культур и цивилизаций (Н.Я. Данилевский, О. Шпенглер, А. Тойнби, П. Сорокин).
24. А.Тойнби о типологии и генезисе цивилизаций.
25. Циклически-волновая концепция социокультурного развития П. Сорокина.
26. «Волновая» концепция развития цивилизаций Э.Тоффлера.
27. Теория «общественно-экономических формаций» К. Маркса – надо выверить по пособию и возможно изменить часть вопросов.
28. Протоцивилизации.
29. Концепция происхождения индоевропейцев (Гамкрелидзе, Иванов).
30. Первобытный синкретизм, неолитическая революция.
31. Предпосылки возникновения ранних цивилизаций.
32. Цивилизации Месопотамии.
33. Цивилизации Древнего Египта.
34. Цивилизации Древней Мезоамерики.
35. Античность как тип цивилизации .
36. Крито-микенская цивилизация.
37. Цивилизация античной периферии (эллинизма).
38. Византия.
39. Древние восточные цивилизации.
40. Традиционный и техногенный типы цивилизационного развития и их базисные ценности.
41. Теория единой цивилизации и "конец истории" Ф.Фукуямы.
42. А.Тоффлер: концепция "третьей волны" в развитии цивилизации.
43. Информационная революция и становление постиндустриальной цивилизации.
44. Идеиные основы модернизма и постмодернизма,
45. Концепция постиндустриального общества Д.Белла.
46. Теория «осевого времени» К.Ясперса.
47. «Материальная цивилизация, экономика и капитализм» Ф. Броделя.

48. «Массовое общество» и феномен «массовой культуры» (Х. Ортега-и-Гассет).
49. Концепция «одномерного человека» (Г. Маркузе).
50. «Мировое правительство» как зарождающийся политический институт.
51. Концепция столкновения цивилизаций и классификация цивилизаций Самюэля Хантингтона.
52. Переход от «Галактики Гуттенберга» и «глобальной деревни» (М. Маклюэн) к «Галактике интернета» и «сетевому обществу» (М. Кастельс).

**Раздел 2. Западное и европейское vs российское политическое, социально-культурное и правовое пространство. Особенности развития демократии и формирования гражданского общества, политических систем и институтов, идеологических идентичностей и идеологических движений, современные вызовы, тренды развития.**

**Цель:** сформировать критическое осмысление границ Запада. Сформировать знания о социально-культурном и политическом пространстве Европы. Сформировать у студентов способность анализировать российские политические, социально-культурные и правовые феномены в сравнительной перспективе, развить способности к кооперации на международном уровне, воспитать толерантность и способности решать международные конфликты при помощи переговоров на основе глубокого знания культур партнеров.

**Перечень изучаемых элементов содержания**

ЕС как политическая система нового типа, концепции «Единой Европы» и многообразие проектов объединения Европы.

Исторические вехи европейской интеграции.

Оформление европейской культуры и цивилизации.

Политическая культура Запада, политические и правовые учения.

Особенности европейского гражданского общества.

Архетипы западной молодежи. Традиционно «западные» ценности и вызовы миграционного кризиса 2015.

Европейское культурное пространство как политический концепт.

Официальная риторика европеизации.

Неприкосновенный культурный запас, коллективная память и вызовы единого культурного пространства Европы. Европа: современная социокультурная ситуация в контексте глобализации и усиления интенсивности миграции.

Проблемы развития западноевропейской культурной интеграции.

Единая европейская идентичность и единое культурное пространство Европы.

Европеизация памяти постсоциалистической части Европы. Конструирование национальной идентичности как европейской и трудности перевода в странах бывшего социалистического блока.

Политическая структуризация культурной идентичности в Единой Европе.

Современная западная цивилизация: западный культурный канон и миграционная политика.

Западная цивилизация и российская национальная идентичность.

Развитие русской национальной идеи в диалоге с Западом: от Чаадаева-Кириевского-Хомякова-уваровской триады до сегодняшних дней.

Россия как часть европейского или азиатского пространства на базе сравнительного анализа канонов. Культурный канон Европы vs культурный канон России: сравнительный анализ.

Архетипы европейской молодежи по сравнению с архетипами российской молодежи.

**Вопросы для самоподготовки:**

1. Особенности развития демократии и формирования гражданского общества, политических систем и институтов на Европейском пространстве.
2. Особенности развития идеологических идентичностей и идеологических движений.
3. Концепция происхождения индоевропейцев (Гамкрелидзе и Иванов)
4. Современные западные СМИ о концепции Единой Европы, традиционных западных ценностях, особенностях европейского гражданского общества.
5. Современные российские СМИ о европейской толерантности, идее Единой Европы, западном миграционном кризисе.
6. Современные российские нормативные документы, определяющие официальную оценку состояния западного политического, социально-культурного и правового пространства.
7. Проблемы постсоветского и постсоциалистического европейского пространства.
8. Чаадаев и его философические письма о противостоянии российской и западной цивилизаций
9. Мессианская роль России в концепциях славянофилов.
10. Роль религии в диалоге российской и западной культур.
11. Византийско-греческие истоки русской культуры. Возникновение русской летописи («Повесть временных лет», «Слово о полку Игореве»), Зодчество, иконопись, литературные памятники русского средневековья. Реформы Петра I: модернизация и европеизация общества. Культурная трансформация России в XIX в.
12. Концепции мессианского типа русской цивилизации, русского человека с его стремлением к идеалу, правде, установлению высшего божественного порядка на Земле.
13. Проблемы самобытности российской цивилизации в глобальном контексте постиндустриального общества.
14. Своеобразие евразийской оценки российского типа цивилизации и его роли в историческом процессе.

**ПРАКТИЧЕСКОЕ ЗАДАНИЕ К РАЗДЕЛУ 2**

Форма проведения практических занятий – кейс-задания

Примерный перечень кейс-заданий к разделу 2:

Кейс-задание 1.

Проанализировать концепцию Киреевского, изложенную в Киреевский, И. (1852) «О характере просвещения Европы и о его отношении к просвещению России» [http://my-shop.ru/\\_files/product/pdf/118/1175274.pdf](http://my-shop.ru/_files/product/pdf/118/1175274.pdf) (introduction), <http://lib.pravmir.ru/library/readbook/292> (полный текст) с точки зрения анализа истоков европейского либерализма

Кейс-задание 2.

Критически переосмыслить концепцию Хомякова, изложенную в Хомяков, А.С. "Несколько слов православного христианства о западных вероисповеданиях. По поводу брошюры г. Лоранси". <http://www.vehi.net/khomyakov/katolichestvo.html> в контексте современных вызовов европейской политической системы.

Кейс-задание 3

Проанализировать взгляд на российскую культурную идентичность и национальную идею, изложенные в статье «Если мы не Запад, то кто мы?»

<http://www.novayagazeta.ru/arts/65180.html> . Сформулировать главные идеи автора, определить идеологическую позицию автора, дать критическую оценку точке зрения автора (согласиться или не согласиться), высказать собственную точку зрения по поводу соотношения национальной идеи и культурной идентичности.

Кейс-задание 4

Прочитайте материал, выложенный по ссылке "Хрестоматия к разделу 2. Тема 2.2". Это фрагменты сборника статей Ричарда Пайпса, Два пути России. М. Алгоритм.

2015. посвященные пяти крупным темам.

1. Две перспективы русской истории
2. Российская империя, СССР и Россия
3. Россия встала на неверный путь
4. Русские боятся демократии
5. Россия уйдет из Украины

Разделившись на пары, подготовьте критическое эссе по одной из статей из пяти рубрик и выступление на семинарском занятии. Эти статьи - это квинтэссенция западного взгляда на положение российского политического, социально-культурного и правового пространства относительно западного и восточного, а также на особенности этого российского пространства. В эссе надо критически осмыслить статью Пайпса и высказать свое мнение, ответив на такие вопросы:

- Согласны ли вы с какими-то мнениями западных политологов? Если согласны, то почему? Если против, то почему?
- Каковы, на ваш взгляд, субъективные причины того, что Россию именно таким образом воспринимают на Западе?
- Что должна, по вашему мнению, сделать Россия, чтобы донести до запада свое представление о собственном политическом и социально-культурном пространстве и его особенностях.

## **РУБЕЖНЫЙ КОНТРОЛЬ К РАЗДЕЛУ 2**

**Форма рубежного контроля** – дискуссия в форме круглого стола с докладами (с презентациями, регламент до 5 минут).

*Тема дискуссии:* Цивилизационный диалог между Западом и Россией в историческом континууме.

### **Примерный перечень тем докладов для круглого стола к разделу 2:**

1. Информационное (постиндустриальное) общество и границы российского и западного цивилизационных пространств.
2. Современная национальная политика России в контексте столкновения цивилизаций и в глобальном контексте постиндустриального общества.
3. Особенности российского либерализма по сравнению с западным (по книге Интернет и идеологические движения в России).
4. Особенности российского левого движения по сравнению с западным (по книге Интернет и идеологические движения в России).
5. Особенности российского национализма по сравнению с западным (по книге Интернет и идеологические движения в России).
6. Гражданские права в России и на Западе.
7. Свободы в России и на Западе на примере свободы слова.
8. Независимое правосудие в России и на Западе.

9. Гражданское общество в России и на Западе
10. Концепт мировой державы-региональной державы в западном понимании. Оценка России с точки зрения Запада
11. Концепт «великой державы» в российском понимании. Оценка Западных держав.
12. Постимперское, постсоветское и постсоциалистическое европейское пространство (европейские страны, входившие в Российскую империю, в бывший СССР или в бывший социалистический блок) в попытках возвращения к западной идентичности
13. Географический, экономический, исторический факторы в процессе становления российского политического и социально-культурного пространства
14. Архетипы российской и западной молодежи – сопоставительный аспект
15. Первая русская революция, появление политической демократии и российское отношение к демократии по сравнению с западным.
16. Советский опыт воспитания толерантности, дружбы народов, развития национальной идеи и построения общей идентичности «советского народа» вне этнических различий. Воспитание толерантности и вызовы современной миграционной ситуации: постсоветский российский и западный опыт
17. Современные особенности развития российской vs западной демократии
18. Современные особенности политической культуры общества в России vs на Западе
19. Особенности развития российских vs западных политических институтов на примере партийной системы
20. Земельная политика Московского княжества и развитие института частной собственности по сравнению с западными. Отношение российской монархии к частной собственности
20. Сравнения российского института крепостничества и западного института рабовладения
21. Политическая роль аристократии в российской истории по сравнению с западной аристократией
22. Абсолютизм русской монархической власти по сравнению с ограниченными правами западных монархий
23. Новгород, Псков, Московское княжество по сравнению с западноевропейским городом-республикой и городскими коммунарами – различие политической системы и гражданского общества.
24. Роль религии в диалоге российской и западной цивилизации.
25. Споры западников и славянофилов о российской идентичности

**Раздел 3. Восточное и азиатское vs российское политическое, социально-культурное и правовое пространство. Особенности развития демократии и формирования гражданского общества, политических систем и институтов, идеологических идентичностей и идеологических движений, современные вызовы, тренды развития.**

**Цель:** Сформировать критическое осмысление границ Востока. Сформировать знания о социально-культурном и политическом пространстве Азии в сравнительной перспективе по сравнению с Европой. Подвергнуть критическому анализу представление о единстве азиатского пространства, подготовить к прогнозному анализу. Изучить многообразие

социально-культурных и политических форм Азии, познакомить с азиатскими культурными канонами, переосмыслить утверждение « 21 век – век азиатской цивилизации». Механизмы становления и развития социально-культурного пространства Азии как системы ценностей и смыслов. Контуры и ориентиры Азии как политического пространства. Многообразие социально-политических и культурных форм в современной Азии. Сформировать у студентов способность анализировать российские политические, социально-культурные и правовые феномены в сравнительной перспективе, развить способности к кооперации на международном уровне, воспитать толерантность и способности решать международные конфликты при помощи переговоров на основе глубокого знания культур партнеров.

### **Перечень изучаемых элементов содержания**

Современные цивилизации Востока в историческом континууме. Политическое пространство Азии: центры и периферия в историческом континууме. Особенности политических процессов и институтов по сравнению с Западом. Специфика развития гражданского общества. Архетипы и традиционные ценности Востока и вызовы 21 века. Россия – Азия: диалоги цивилизаций, векторы международного сотрудничества. Развитие русской национальной идеи в диалоге с Востоком. Политические последствия евразийства: мифы, реальность, прогнозы. «Поворот к Азии» как политическая доктрина России: история и современность. Россия как часть европейского или азиатского пространства на базе сравнительного анализа канонов. Культурный канон Азии vs культурный канон России: сравнительный анализ. Россия vs Азия в развитии философских идей о русской национальной идентичности.

### **Вопросы для самоподготовки:**

1. Особенности развития демократии и формирования гражданского общества, политических систем и институтов в странах Азии.
2. Особенности развития идеологических идентичностей и идеологических движений в странах Азии.
3. Современные российские нормативные документы, определяющие официальную оценку состояния политического, социально-культурного и правового пространства Азии.

### **ПРАКТИЧЕСКОЕ ЗАДАНИЕ К РАЗДЕЛУ 3**

Форма работы на практическом занятии: дискуссия по поставленным вопросам

Прочитайте и обдумайте идеи выдающегося русского мыслителя П. А. Чаадаева (1794-1856)

«Мир искони делился на две части - Восток и Запад. Это не только географическое деление, но также и порядок вещей, обусловленный самой природой разумного существа: это - два принципа, соответствующие двум динамическим силам природы, две идеи, обнимающие весь жизненный строй человеческого рода. Сосредоточиваясь, углубляясь, замыкаясь в самом себе, созидался человеческий ум на Востоке; раскидываясь вовне, излучаясь во все стороны, борясь со всеми препятствиями, развивается он на Западе. По этим первоначальным данным естественно сложилось общество. На Востоке мысль, углубившись в самое себя, уйдя в тишину, скрывшись в пустыню, предоставила общественной власти распоряжение всеми благами земли; на Западе идея, всюду кидаясь, вступаясь за все нужды человека, алкая счастья во всех его видах, основала власть на принципе права; тем не менее и в той, и в другой сфере жизнь была сильна и плодотворна; там и здесь человеческий разум не имел недостатка в

высоких вдохновениях, глубоких мыслях и возвышенных созданиях. Первым выступил Восток и излил на землю потоки света из глубины своего уединенного созерцания; затем пришел Запад со своей всеобъемлющей деятельностью, своим живым словом и всемогущим анализом, овладел его трудами, кончил начатое Востоком и, наконец, поглотил его в своем широком объёме. Но на Востоке покорные умы, коленопреклоненные перед историческим авторитетом, истошились в безропотном служении священному для них принципу и в конце концов уснули, замкнутые в своем неподвижном синтезе, не догадываясь о новых судьбах, которые готовились для них; между тем на Западе они шли гордо и свободно, преклоняясь только перед авторитетом разума и неба, останавливаясь только перед неизвестным, непрестанно устремив взор в безграничное будущее. И здесь они еще идут вперед - вы это знаете; и вы знаете также, что со времени Петра Великого и мы думали, что идем вместе с ними.<...>

Мы живем на востоке Европы – это верно, и тем не менее мы никогда не принадлежали к Востоку. У Востока своя история, не имеющая ничего общего с нашей. Ему присуща, как мы только что видели, плодотворная идея, которая в свое время обусловила громадное развитие разума, которая исполнила свое назначение с удивительной силой, но которой уже не суждено снова проявиться на мировой сцене. Эта идея поставила духовное начало во главу общества; она подчинила все власти одному ненарушимому высшему закону – закону истории; она глубоко разработала систему нравственных иерархий; и хотя она освободила ее от всякого внешнего воздействия и отметила печатью удивительной глубины. У нас не было ничего подобного. Духовное начало, неизменно подчиненное светскому, никогда не утвердилось на вершине общества; исторический закон, традиция, никогда не получал у нас исключительного господства; жизнь никогда не устраивалась у нас неизменным образом; наконец, нравственной иерархии у нас никогда не было и следа».

П.А. Чаадаев. Апология сумасшедшего .

Составьте сравнительную таблицу и укажите в ней характерные черты западной и восточной цивилизаций в понимании П. А. Чаадаева.

О какой плодотворной идее восточной цивилизации говорит П. А. Чаадаев?

Почему П. А. Чаадаев не относит Россию к восточному цивилизационному пространству?

**РУБЕЖНЫЙ КОНТРОЛЬ К РАЗДЕЛУ 3: форма рубежного контроля – дискуссия** в форме круглого стола с докладами (регламент до 10 минут).

Тема дискуссии: Социально-культурное и политическое пространство Азии и Востока в диахронии. Российско-восточный цивилизационный диалог.

1. История Арабского Халифата.
2. История АТР.
3. Динамика состава АТР.
4. Коран как историко-культурный памятник.
5. Мечеть.
6. Евразийство: история, философские основания, современный этап развития.
7. Азиатский компонент российской идентичности (дискуссии славянофилов и евразийцев).
8. Политические объединения стран Азии
9. Современные нормативные документы, указывающие на восточный приоритет во внешней политике РФ.
10. Современные российские нормативные документы, определяющие официальную оценку состояния политического, социально-культурного и правового пространства Азии.

11. Современные российские СМИ о политических процессах, происходящих в Азии vs современные СМИ стран Азии о политических процессах, происходящих в Азии.
12. Угрозы терроризма, миграционные потоки и другие вызовы времени и цивилизация востока.
13. Восточные мигранты в странах Европы и столкновение цивилизационных пространств.
14. Евразийство как политический проект. Азиатский компонент российской идентичности?
15. Славянофилы, западники, евразийцы в поисках российской самобытности
16. Дайте сравнительную характеристику западной и восточной цивилизаций.
17. Как западники и славянофилы определяли сущность российской цивилизации?
18. Каковы взгляды евразийцев на будущее российской цивилизации?

Оформление работ, выполняемых в рамках самостоятельной работы, осуществляется в соответствии с Методическими указаниями по оформлению письменных работ обучающихся в рамках самостоятельной работы, утвержденными Учебно-методическим советом РГСУ, Протокол № 2 от 25 июня 2015 года.

Конкретные практические задания и задания для рубежного контроля определяются в учебно-методических материалах по работе обучающихся в электронной информационно-образовательной среде РГСУ с применением технологий электронного обучения по данной дисциплине, утверждаемых ежегодно кафедрой.

## **РАЗДЕЛ 4. ФОНД ОЦЕНОЧНЫХ СРЕДСТВ ДЛЯ ПРОВЕДЕНИЯ ПРОМЕЖУТОЧНОЙ АТТЕСТАЦИИ ОБУЧАЮЩИХСЯ ПО ДИСЦИПЛИНЕ (МОДУЛЮ)**

### **4.1. Форма промежуточной аттестации обучающегося по дисциплине (модулю)**

Контрольным мероприятием промежуточной аттестации обучающихся по дисциплине (модулю) является экзамен, который проводится в устной форме.

### **4.2. Перечень компетенций с указанием этапов их формирования в процессе освоения образовательной программы**

<b>Код компетенции</b>	<b>Содержание компетенции</b>	<b>Результаты обучения</b>	<b>Этапы формирования компетенций в процессе освоения образовательной программы</b>
<b>УК-5</b>	Способен воспринимать межкультурное разнообразие общества в социально-историческом, этическом и	<b>Знать:</b> культурные особенности и традициях различных социальных групп в сфере своей специализации.	Этап формирования знаний
		<b>Уметь:</b> конструктивно взаимодействовать с людьми с учетом их	Этап формирования умений



	философском контекстах	социокультурных особенностей в целях успешного выполнения профессиональных задач и усиления социальной интеграции	
		<b>Владеть:</b> навыками уважительного отношения к историческому наследию и социокультурным традициям различных социальных групп, опирающееся на знание этапов исторического развития региона своей специализации	Этап формирования навыков и получения опыта
<b>ОПК-3</b>	Способен выделять, систематизировать и интерпретировать содержательно значимые эмпирические данные из потоков информации, а также смысловые конструкции в оригинальных текстах и источниках по профилю деятельности	<b>Знать:</b> основную общенаучную и политологическую терминологию	Этап формирования знаний
		<b>Уметь:</b> выделять, систематизировать и интерпретировать содержательно значимые эмпирические данные из потоков информации <b>Владеть:</b> навыками систематизации и интерпретации смысловых конструкций в оригинальных текстах и источниках по профилю деятельности	Этап формирования умений  Этап формирования навыков и получения опыта
<b>ОПК-4</b>	Способен устанавливать причинно-следственные связи, давать характеристику и оценку общественно-политическим и социально-экономическим событиям и процессам, выявляя	<b>Знать:</b> основную общенаучную и политологическую терминологию, методологию компаративного анализа политических явлений <b>Уметь:</b> устанавливать причинно-следственные связи, давать системную характеристику и оценку общественно-политическим	Этап формирования знаний  Этап формирования умений

	их связь с экономическим, социальным и культурно-цивилизационным контекстами, а также с объективными тенденциями и закономерностями комплексного развития на глобальном, макрорегиональном, национально-государственном, региональном и локальном уровнях	и социально-экономическим событиям, осуществлять компаративный анализ политических институтов и процессов	
		<b>Владеть:</b> навыками выявления связи общественно-политических явлений с экономическим, социальным и культурно-цивилизационным контекстами, а также с объективными тенденциями и закономерностями комплексного развития на глобальном, макрорегиональном, национально-государственном, региональном и локальном уровнях	Этап формирования навыков и получения опыта

#### 4.3. Описание показателей и критериев оценивания компетенций на различных этапах их формирования, описание шкал оценивания

Код компетенции	Этапы формирования компетенций	Показатель оценивания компетенции	Критерии и шкалы оценивания
УК-5, ОПК-3, ОПК-4	Этап формирования знаний	Теоретический блок вопросов.  Уровень освоения программного материала, логика и грамотность изложения, умение самостоятельно обобщать и излагать материал	1) обучающийся глубоко и прочно освоил программный материал, исчерпывающе, последовательно, грамотно и логически стройно его излагает, тесно увязывает с задачами и будущей деятельностью, не затрудняется с ответом при видоизменении задания, умеет самостоятельно обобщать и излагать материал, не допуская ошибок: (9-10) баллов; 2) обучающийся твердо знает программный материал, грамотно и по

			<p>существу излагает его, не допуская существенных неточностей в ответе на вопрос, может правильно применять теоретические положения: (8-9) баллов;</p> <p>3) обучающийся освоил основной материал, но не знает отдельных деталей, допускает неточности, недостаточно правильные формулировки, нарушает последовательность в изложении программного материала: (6-8) баллов;</p> <p>4) обучающийся не знает значительной части программного материала, допускает существенные ошибки: (0-6) баллов.</p>
<b>УК-5, ОПК-3, ОПК-4</b>	Этап формирования умений	Решение логических и ситуационных задач. Практическое применение теоретических положений применительно к профессиональным задачам, обоснование принятых решений	<p>1) свободно справляется с задачами и практическими заданиями, правильно обосновывает принятые решения, задание выполнено верно, даны ясные аналитические выводы к решению задания, подкрепленные теорией: (9-10) баллов;</p> <p>2) владеет необходимыми умениями и навыками при выполнении практических заданий, задание выполнено верно, отмечается хорошее развитие аргумента, однако отмечены погрешности в ответе, скорректированные при собеседовании: (8-9) баллов;</p> <p>3) испытывает затруднения в выполнении практических заданий, задание выполнено с ошибками, отсутствуют логические выводы и заключения к решению: (6-8) баллов;</p> <p>4) практические задания, задачи выполняет с</p>
<b>УК-5, ОПК-3, ОПК-4</b>	Этап формирования навыков и получения опыта.	Решение логических и ситуационных задач, владение навыками и умениями при выполнении практических заданий, самостоятельность, умение обобщать и излагать материал.	<p>Решение логических и ситуационных задач, владение навыками и умениями при выполнении практических заданий, самостоятельность, умение обобщать и излагать материал.</p>

			<p>большими затруднениями или задание не выполнено вообще, или задание выполнено не до конца, нет четких выводов и заключений по решению задания, сделаны неверные выводы по решению задания: (0-6) баллов.</p>
--	--	--	---

**4.4. Типовые контрольные задания или иные материалы, необходимые для оценки знаний, умений, навыков и (или) опыта деятельности, характеризующих этапы формирования компетенций в процессе освоения образовательной программы**

**Примерные вопросы для проведения промежуточной аттестации обучающихся по дисциплине (модулю)**

**Теоретический блок вопросов:**

1. Понятие культуры. Подходы к изучению культуры.
2. Понятие цивилизации и её базовые характеристики. Исторические типы цивилизаций. Главные периодизации цивилизаций.
3. Глобализация и поиски национальной идентичности.
4. Азиатский, евразийский, европейский векторы развития национальной идентичности России после украинского кризиса.
5. Место российской цивилизации в системе мировых цивилизаций
6. Механизмы становления и развития социально-культурного пространства Европы как системы ценностей и смыслов
7. Механизмы становления и развития социально-культурного пространства Азии как системы ценностей и смыслов
8. Культурные и геополитические границы европейского пространства.
9. Контуры и ориентиры Азии как политического пространства.
10. Многообразие социально-политических и культурных форм в современной Азии.
11. Единое европейское культурное пространство: мифы и реальность.
12. Техники и инструменты межкультурного диалога в Европе.
13. Место русского культурного пространства в мультикультурном мире
14. Роль западного (европейского) культурного пространства в политической организации общества
15. Европейское культурное пространство и идентификационные стратегии жителей Европы.
16. Концепция мультикультурализма, «плавильного котла» - критический анализ.
17. Россия vs Европа в развитии философских идей о русской национальной идентичности.
18. Россия vs Азия в развитии философских идей о русской национальной идентичности.
19. Культурная политика Европейского Союза
20. Россия как часть европейского или азиатского пространства на базе сравнительного анализа канонов. Культурный канон Европы vs культурный канон России: сравнительный анализ. Культурный канон Азии vs культурный канон России: сравнительный анализ

21. Архетипы европейской молодежи по сравнению с архетипами российской молодежи
22. Европейское культурное пространство как политический концепт
23. Официальная риторика европеизации
24. Неприкосновенный культурный запас, коллективная память и вызовы единого культурного пространства Европы
25. Европа: современная социокультурная ситуация в контексте глобализации и усиления интенсивности миграции
26. Проблемы развития западноевропейской культурной интеграции
27. Программы культурной адаптации и ассимиляции для мигрантов: Азия, Европа, Россия
28. Культурная интерференция, сбой в межкультурной коммуникации и политические следствия: опыт Азии, Европы, России.
29. Американизация как глобальный тренд
30. Культурные диверсификации, ассимиляция, адаптация и другие мигрантские стратегии
31. Единая европейская идентичность и единое культурное пространство Европы
32. Европеизация памяти постсоциалистической части Европы
33. Конструирование национальной идентичности как европейской и трудности перевода в странах бывшего социалистического блока.
34. Политическая структуризация культурной идентичности в Единой Европе
35. Дискуссии о постмодернизме. Постмодерн в культуре, «Номо ludens», шифт от «галактики Гуттенберга» к «Галактике интернета» (информационная цивилизация) и вызовы культурному миру Европы. Тенденции и перспективы развития современной культуры.
36. Социокультурные проблемы современности в контексте диалога культур.

**Аналитическое задание** представляет собой социально-политологический анализ конкретного первоисточника по заданию преподавателя. Это может быть теоретическая статья, глава из монографии и др. Студент должен дать краткий письменный анализ документа.

#### **4.5 Методические материалы, определяющие процедуры оценивания знаний, умений, навыков и (или) опыта деятельности, характеризующих этапы формирования компетенций**

Промежуточная аттестация по дисциплине (модулю) проводится в соответствии с Положением о промежуточной аттестации обучающихся по основным профессиональным образовательным программам высшего образования – программ бакалавриата / магистратуры / специалитета в Российском государственном социальном университете и Положение о балльно-рейтинговой системе оценки успеваемости обучающихся по основным профессиональным образовательным программам высшего образования – программам бакалавриата, программам специалитета, программам магистратуры в Российском государственном социальном университете.

На промежуточную аттестацию отводится 20 рейтинговых баллов.

Ответы обучающегося на контрольном мероприятии промежуточной аттестации оцениваются педагогическим работником по 20-балльной шкале, а итоговая оценка по дисциплине (модулю) выставляется по пятибалльной системе для экзамена / дифференцированного зачета и по системе зачтено / не зачтено для зачета.

Критерии выставления оценки определяются Положением о балльно-рейтинговой системе оценки успеваемости обучающихся по основным профессиональным

образовательным программам высшего образования - программам бакалавриата, программам специалитета, программам магистратуры в Российском государственном социальном университете.

## РАЗДЕЛ 5. УСЛОВИЯ РЕАЛИЗАЦИИ ДИСЦИПЛИНЫ

### 5.1. Перечень основной и дополнительной учебной литературы для освоения дисциплины (модуля)

#### 5.1.1. Основная литература

1. Никипорец-Такигава, Г.Ю. Политическое, социально-культурное и правовое пространство России и мира [Электронный ресурс] : учеб. пособие / Г. Ю. Никипорец-Такигава, Г. П. Отыцкий ; М-во образования и науки РФ, Рос. гос. соц. ун-т. - М. : Издательство РГСУ, 2017. - 352 с. - Режим доступа : URL : <https://biblioteka.rgsu.net>. дата обращения: 29.05.2022).

2. История мировых цивилизаций : учебник и практикум для вузов / К. А. Соловьев [и др.] ; под редакцией К. А. Соловьева. — Москва : Издательство Юрайт, 2021. — 377 с. — (Высшее образование). — ISBN 978-5-534-00755-8. — Текст : электронный // ЭБС Юрайт [сайт]. — URL: <https://urait.ru/bcode/469629> (дата обращения: 29.05.2022).

#### 5.1.2. Дополнительная литература

3. Политическая культура : учебное пособие / Г. Л. Тульчинский [и др.] ; под общей редакцией Г. Л. Тульчинского. — Москва : Издательство Юрайт, 2021. — 324 с. — (Высшее образование). — ISBN 978-5-534-03359-5. — Текст : электронный // ЭБС Юрайт [сайт]. — URL: <https://urait.ru/bcode/468829> (дата обращения: 29.05.2022).

4. Россия в многообразии цивилизаций / ред. Н. П. Шмелёв. – Москва : Весь Мир, 2011. – 892 с. – (Старый Свет — новые времена). – Режим доступа: по подписке. – URL: <https://biblioclub.ru/index.php?page=book&id=229716> (дата обращения: 29.05.2022). – ISBN 978-5-7777-0487-0. – Текст : электронный.

5. Ирхин, Ю. В. Политическая культура в 2 ч. Часть 1. Запад и Россия : учебное пособие для вузов / Ю. В. Ирхин. — 2-е изд., испр. и доп. — Москва : Издательство Юрайт, 2021. — 316 с. — (Высшее образование). — ISBN 978-5-534-08493-1. — Текст : электронный // ЭБС Юрайт [сайт]. — URL: <https://urait.ru/bcode/470860> (дата обращения: 29.05.2022).

6. Ирхин, Ю. В. Политическая культура в 2 ч. Часть 2. Страны Востока : учебное пособие для вузов / Ю. В. Ирхин. — 2-е изд., испр. и доп. — Москва : Издательство Юрайт, 2021. — 249 с. — (Высшее образование). — ISBN 978-5-534-08495-5. — Текст : электронный // ЭБС Юрайт [сайт]. — URL: <https://urait.ru/bcode/472680> (дата обращения: 29.05.2022).

Гребенюк, А. В. История мировых цивилизаций в 3 ч. Часть 1. Цивилизации Древнего Востока : учебное пособие для вузов / А. В. Гребенюк. — 2-е изд., испр. и доп. — Москва : Издательство Юрайт, 2020. — 309 с. — (Высшее образование). — ISBN 978-5-534-07927-2. — Текст : электронный // ЭБС Юрайт [сайт]. — URL: <https://urait.ru/bcode/455699> (дата обращения: 20.01.2022).

7. Гребенюк, А. В. История мировых цивилизаций в 3 ч. Часть 1. Цивилизации Древнего Востока : учебное пособие для вузов / А. В. Гребенюк. — 2-е изд., испр. и доп. — Москва : Издательство Юрайт, 2021. — 309 с. — (Высшее образование). — ISBN 978-5-534-07927-2. — Текст : электронный // ЭБС Юрайт [сайт]. — URL: <https://urait.ru/bcode/474645> (дата обращения: 29.05.2022).

8. Гребенюк, А. В. История мировых цивилизаций в 3 ч. Часть 2. Античная цивилизация : учебное пособие для вузов / А. В. Гребенюк. — 2-е изд., испр. и доп. — Москва : Издательство Юрайт, 2021. — 365 с. — (Высшее образование). — ISBN 978-5-534-07928-9. — Текст : электронный // ЭБС Юрайт [сайт]. — URL: <https://urait.ru/bcode/474693> (дата обращения: 29.05.2022).

9. Гребенюк, А. В. История мировых цивилизаций в 3 ч. Часть 3. Цивилизации средневековой Европы : учебное пособие для вузов / А. В. Гребенюк. — 2-е изд., испр. и доп. — Москва : Издательство Юрайт, 2021. — 315 с. — (Высшее образование). — ISBN 978-5-534-07929-6. — Текст : электронный // ЭБС Юрайт [сайт]. — URL: <https://urait.ru/bcode/474694> (дата обращения: 29.05.2022).

## 5.2 Перечень ресурсов информационно-коммуникационной сети «Интернет», необходимых для освоения дисциплины (модуля)

№№	Название электронного ресурса	Описание электронного ресурса	Используемый для работы адрес
1.	ЭБС «Университетская библиотека онлайн»	Электронная библиотека, обеспечивающая доступ высших и средних учебных заведений, публичных библиотек и корпоративных пользователей к наиболее востребованным материалам по всем отраслям знаний от ведущих российских издательств	<a href="http://biblioclub.ru/">http://biblioclub.ru/</a>
2.	Научная электронная библиотека eLIBRARY.ru	Крупнейший российский информационно-аналитический портал в области науки, технологии, медицины и образования, содержащий рефераты и полные тексты более 34 млн научных публикаций и патентов	<a href="http://elibrary.ru/">http://elibrary.ru/</a>
3.	Образовательная платформа Юрайт	Электронно-библиотечная система для ВУЗов, ССУЗов, обеспечивающая доступ к учебникам, учебной и методической литературе по различным дисциплинам.	<a href="https://urait.ru/">https://urait.ru/</a>
4.	База данных "EastView"	Полнотекстовая база данных периодических изданий	<a href="http://ebiblioteka.ru/">http://ebiblioteka.ru/</a>
5.	База данных международного индекса научного цитирования	Библиографическая и реферативная база данных и инструмент для отслеживания цитируемости статей,	<a href="http://www.scopus.com/">http://www.scopus.com/</a>

	"Scopus"	опубликованных в научных изданиях	
6.	Международный индекс научного цитирования "Web of Science"	Поисковая интернет-платформа, объединяющая реферативные базы данных публикаций в научных журналах и патентов, в том числе базы, учитывающие взаимное цитирование публикаций. Web of Science охватывает материалы по естественным, техническим, общественным, гуманитарным наукам и искусству.	<a href="http://webofknowledge.com">http://webofknowledge.com</a>
7.	Электронная библиотека "Grebennikon"	Библиотека предоставляет доступ более чем к 30 журналам, выпускаемых Издательским домом "Гребенников".	<a href="https://grebennikon.ru/">https://grebennikon.ru/</a>

### 5.3 Методические указания для обучающихся по освоению дисциплины (модуля)

Освоение обучающимся дисциплины (модуля) «ПОЛИТИЧЕСКОЕ, СОЦИАЛЬНО-КУЛЬТУРНОЕ И ПРАВОВОЕ ПРОСТРАНСТВО РОССИИ И МИРА» предполагает изучение материалов дисциплины на аудиторных занятиях и в ходе самостоятельной работы. Аудиторные занятия проходят в форме лекций, семинаров и практических занятий. Самостоятельная работа включает разнообразный комплекс видов и форм работы обучающихся.

Для успешного освоения дисциплины (модуля) и достижения поставленных целей необходимо внимательно ознакомиться с рабочей программы дисциплины (модуля), доступной в электронной информационно-образовательной среде РГСУ.

Следует обратить внимание на списки основной и дополнительной литературы, на предлагаемые преподавателем ресурсы информационно-телекоммуникационной сети Интернет. Эта информация необходима для самостоятельной работы обучающегося.

При подготовке к аудиторным занятиям необходимо помнить особенности каждой формы его проведения.

Подготовка к учебному занятию лекционного типа заключается в следующем.

С целью обеспечения успешного обучения обучающийся должен готовиться к лекции, поскольку она является важнейшей формой организации учебного процесса, поскольку:

- знакомит с новым учебным материалом;
- разъясняет учебные элементы, трудные для понимания;
- систематизирует учебный материал;
- ориентирует в учебном процессе.

С этой целью:

- внимательно прочитайте материал предыдущей лекции;
- ознакомьтесь с учебным материалом по учебнику и учебным пособиям с темой прочитанной лекции;

- внесите дополнения к полученным ранее знаниям по теме лекции на полях лекционной тетради;



- запишите возможные вопросы, которые вы зададите лектору на лекции по материалу изученной лекции;
- постарайтесь уяснить место изучаемой темы в своей подготовке;
- узнайте тему предстоящей лекции (по тематическому плану, по информации лектора) и запишите информацию, которой вы владеете по данному вопросу.

#### Подготовка к занятию семинарского типа

При подготовке и работе во время проведения лабораторных работ и занятий семинарского типа следует обратить внимание на следующие моменты: на процесс предварительной подготовки, на работу во время занятия, обработку полученных результатов, исправление полученных замечаний.

Предварительная подготовка к учебному занятию семинарского типа заключается в изучении теоретического материала в отведенное для самостоятельной работы время, ознакомление с инструктивными материалами с целью осознания задач лабораторной работы/практического занятия, техники безопасности при работе с приборами, веществами.

#### Работа во время проведения учебного занятия семинарского типа включает:

- консультирование студентов преподавателями и вспомогательным персоналом с целью предоставления исчерпывающей информации, необходимой для самостоятельного выполнения предложенных преподавателем задач, ознакомление с правилами техники безопасности при работе в лаборатории;
- самостоятельное выполнение заданий согласно обозначенной учебной программой тематики.

Обработка, обобщение полученных результатов лабораторной работы проводится обучающимися самостоятельно или под руководством преподавателя (в зависимости от степени сложности поставленных задач). В результате оформляется индивидуальный отчет. Подготовленная к сдаче на контроль и оценку работа сдается преподавателю. Форма отчетности может быть письменная, устная или две одновременно. Главным результатом в данном случае служит получение положительной оценки по каждой лабораторной работе/практическому занятию. Это является необходимым условием при проведении рубежного контроля и допуска к зачету/дифференцированному зачету/экзамену. При получении неудовлетворительных результатов обучающийся имеет право в дополнительное время передать преподавателю работу до проведения промежуточной аттестации.

#### Самостоятельная работа.

Для более углубленного изучения темы задания для самостоятельной работы рекомендуется выполнять параллельно с изучением данной темы. При выполнении заданий по возможности используйте наглядное представление материала. Более подробная информация о самостоятельной работе представлена в разделах «Учебно-методическое обеспечение самостоятельной работы по дисциплине (модулю)», «Методические указания к самостоятельной работе по дисциплине (модулю)».

### **5.4 Информационно-технологическое обеспечение образовательного процесса по дисциплине (модулю)**

#### **5.4.1. Средства информационных технологий**

1. Персональные компьютеры;
2. Средства доступа к Интернет;
3. Проектор.

#### **5.4.2. Программное обеспечение**

4. Операционная система Windows 7

5. Microsoft Office Professional Plus 2007 Russian Academic OPEN No Level
6. Справочно-правовая система Консультант+
7. Acrobat Reader DC
8. 7-Zip
9. SKY DNS
10. TrueConf(client)

#### 5.4.3. Информационные справочные системы

№№	Название электронного ресурса	Описание электронного ресурса	Используемый для работы адрес
1.	ЭБС «Университетская библиотека онлайн»	Электронная библиотека, обеспечивающая доступ высших и средних учебных заведений, публичных библиотек и корпоративных пользователей к наиболее востребованным материалам по всем отраслям знаний от ведущих российских издательств	<a href="http://biblioclub.ru/">http://biblioclub.ru/</a>
2.	Научная электронная библиотека eLIBRARY.ru	Крупнейший российский информационно-аналитический портал в области науки, технологии, медицины и образования, содержащий рефераты и полные тексты более 34 млн научных публикаций и патентов	<a href="http://elibrary.ru/">http://elibrary.ru/</a>
3.	Образовательная платформа Юрайт	Электронно-библиотечная система для ВУЗов, ССУЗов, обеспечивающая доступ к учебникам, учебной и методической литературе по различным дисциплинам.	<a href="https://urait.ru/">https://urait.ru/</a>
4.	База данных "EastView"	Полнотекстовая база данных периодических изданий	<a href="http://ebiblioteka.ru/">http://ebiblioteka.ru/</a>
5.	База данных международного индекса научного цитирования "Scopus"	Библиографическая и реферативная база данных и инструмент для отслеживания цитируемости статей, опубликованных в научных изданиях	<a href="http://www.scopus.com/">http://www.scopus.com/</a>
6.	Международный индекс научного цитирования "Web of Science"	Поисковая интернет-платформа, объединяющая реферативные базы данных публикаций в научных журналах и патентов,	<a href="http://webofknowledge.com">http://webofknowledge.com</a>

		в том числе базы, учитывающие взаимное цитирование публикаций. Web of Science охватывает материалы по естественным, техническим, общественным, гуманитарным наукам и искусству.	
7.	Электронная библиотека "Grebennikon"	Библиотека предоставляет доступ более чем к 30 журналам, выпускаемых Издательским домом "Гребенников".	<a href="https://grebennikon.ru/">https://grebennikon.ru/</a>

### 5.5 Материально-техническое обеспечение образовательного процесса по дисциплине (модулю)

Для изучения дисциплины (модуля) *«ПОЛИТИЧЕСКОЕ, СОЦИАЛЬНО-КУЛЬТУРНОЕ И ПРАВОВОЕ ПРОСТРАНСТВО РОССИИ И МИРА»* в рамках реализации основной профессиональной образовательной программы высшего образования – программы бакалавриата по направлению подготовки/специальности 41.03.04 *«Политология»* используются:

**Учебная аудитория для занятий лекционного типа** оснащена специализированной мебелью (стол для преподавателя, парты, стулья, доска для написания мелом); техническими средствами обучения (видеопроекторное оборудование, средства звуковоспроизведения, экран и имеющие выход в сеть Интернет).

**Учебная аудитория для занятий семинарского типа:** оснащена специализированной мебелью (стол для преподавателя, парты, стулья, доска для написания мелом); техническими средствами обучения (видеопроекторное оборудование, средства звуковоспроизведения, экран и имеющие выход в сеть Интернет).

**Помещения для самостоятельной работы обучающихся:** оснащены специализированной мебелью (парты, стулья) техническими средствами обучения (персональные компьютеры с доступом в сеть Интернет и обеспечением доступа в электронно-информационную среду университета, программным обеспечением).

### 5.6 Образовательные технологии

При реализации дисциплины (модуля) *«ПОЛИТИЧЕСКОЕ, СОЦИАЛЬНО-КУЛЬТУРНОЕ И ПРАВОВОЕ ПРОСТРАНСТВО РОССИИ И МИРА»* применяются различные образовательные технологии, в том числе технологии электронного обучения.

Освоение дисциплины (модуля) *«ПОЛИТИЧЕСКОЕ, СОЦИАЛЬНО-КУЛЬТУРНОЕ И ПРАВОВОЕ ПРОСТРАНСТВО РОССИИ И МИРА»* предусматривает использование в учебном процессе активных и интерактивных форм проведения учебных занятий в форме деловых игр, разбора конкретных ситуаций, решения логических и ситуационных задач в сочетании с внеаудиторной работой с целью формирования и развития **профессиональных** навыков обучающихся.

При освоении дисциплины (модуля) *«ПОЛИТИЧЕСКОЕ, СОЦИАЛЬНО-КУЛЬТУРНОЕ И ПРАВОВОЕ ПРОСТРАНСТВО РОССИИ И МИРА»* предусмотрено применением электронного обучения.

Учебные часы дисциплины *«ПОЛИТИЧЕСКОЕ, СОЦИАЛЬНО-КУЛЬТУРНОЕ И ПРАВОВОЕ ПРОСТРАНСТВО РОССИИ И МИРА»* предусматривают классическую

контактную работу преподавателя с обучающимся в аудитории и контактную работу посредством электронной информационно-образовательной среды в синхронном и асинхронном режиме (вне аудитории) посредством применения возможностей компьютерных технологий (электронная почта, электронный учебник, тестирование, вебинар, видеофильм, презентация, форум и др.).

В рамках дисциплины (модуля) *«ПОЛИТИЧЕСКОЕ, СОЦИАЛЬНО-КУЛЬТУРНОЕ И ПРАВОВОЕ ПРОСТРАНСТВО РОССИИ И МИРА»* предусмотрены встречи с руководителями и работниками организаций, деятельность которых связана с направленностью реализуемой основной профессиональной образовательной программы высшего образования – программы бакалавриата.

## ЛИСТ РЕГИСТРАЦИИ ИЗМЕНЕНИЙ

№ п/п	Содержание изменения	Реквизиты документа об утверждении изменения	Дата введения изменения
1.	Утверждена и введена в действие решением Ученого совета гуманитарного факультета на основании Федерального государственного образовательного стандарта высшего образования по направлению подготовки 41.03.04 «Политология» (уровень бакалавриата), утвержденного приказом Министерства образования и науки Российской Федерации от 23 августа 2017 г. № 814.	Протокол заседания Ученого совета № 10 от «26» мая 2020 года	01.09.2020
2.	Актуализирована с учетом развития науки, культуры, экономики, техники, технологий и социальной сферы	Протокол заседания Ученого совета гуманитарного факультета №12 от «31» мая 2022 года	01.09.2022
3.			



**Министерство науки и высшего образования Российской Федерации  
Федеральное государственное бюджетное образовательное учреждение  
высшего образования  
«Российский государственный социальный университет»**

УТВЕРЖДАЮ

Декан факультета политических  
и социальных наук

Е.А. Петрова

31 марта 2023 г.

**МЕТОДИЧЕСКИЕ МАТЕРИАЛЫ ПО ДИСЦИПЛИНЕ (МОДУЛЮ)**

**Военная история**

**Направление подготовки**

*41.03.04 «Политология»*

**Направленность**

*«Современная политология и прикладная политическая работа»*

**ОБРАЗОВАТЕЛЬНАЯ ПРОГРАММА ВЫСШЕГО ОБРАЗОВАНИЯ - ПРОГРАММА  
БАКАЛАВРИАТА**

**Форма обучения**

*Очно-заочная*

Москва 2023

Методические материалы по дисциплине (модулю) «Военная история» разработаны на основании федерального государственного образовательного стандарта высшего образования – *бакалавриата* по направлению подготовки 41.03.04 *Политология*, утвержденного приказом Министерства образования и науки Российской Федерации от 23.08.2017 г., № 814, учебного плана по основной профессиональной образовательной программе высшего образования - программы *бакалавриата* по направлению подготовки 41.03.04 *Политология* (далее – «ОПОП»).

Методические материалы по дисциплине (модулю) «Военная история» разработаны рабочей группой в составе: к-та пол. н., д-ра социол. н., проф. Лесковой И.В., д-ра фил. н., проф. Авциновой Г.И., к-та ист. н., доц. Мешкова П.Я., к-та полит. н., доц. Гришина О.Е.

Методические материалы по дисциплине (модулю) обсуждены и утверждены на заседании кафедры политологии и прикладной политической работы факультета политических и социальных наук.

Протокол № 4 от «31» марта 2023 год

Заведующий кафедрой

к-т пол. н., д-р социол. н., проф. \_\_\_\_\_ И.В. Лескова



(подпись)

Методические материалы по дисциплине (модулю) рекомендованы к утверждению представителями организаций-работодателей:

ИДИ ФНИСЦ РАН,

заместитель директора,

д-р полит. н., проф.



Н.М. Великая

(подпись)

ФГБНУ «ИХОиК РАО»,

заведующий лабораторией,

д-р. полит. н., доц.



И.А. Михальченкова

(подпись)

Методические материалы по дисциплине (модулю) рецензированы и рекомендованы к утверждению:

д-р полит. н., помощник сенатора,  
СФ ФС РФ



В.И. Юдин

(подпись)

д-р социол. н., профессор,  
главный научный сотрудник  
ИДИ ФНИСЦ РАН



Е.М. Мчедлова

(подпись)

## СОДЕРЖАНИЕ

РАЗДЕЛ 1. ПАСПОРТ РАБОЧЕЙ ПРОГРАММЫ ДИСЦИПЛИНЫ (МОДУЛЯ) .....	4
1.1 Цель и задачи дисциплины (модуля) .....	<b>Ошибка! Закладка не определена.</b>
1.2. Место дисциплины (модуля) в структуре основной профессиональной образовательной программы высшего образования - программы бакалавриата .....	<b>Ошибка! Закладка не определена.</b>
1.3 Планируемые результаты обучения по дисциплине (модулю) в рамках планируемых результатов освоения основной профессиональной образовательной программы высшего образования – программы бакалавриата соотнесенные с установленными индикаторами достижения компетенций .....	<b>Ошибка! Закладка не определена.</b>
РАЗДЕЛ 2. СТРУКТУРА И СОДЕРЖАНИЕ ДИСЦИПЛИНЫ (МОДУЛЯ)	<b>Ошибка! Закладка не определена.</b>
2.1 Объем дисциплины (модуля), включая контактную работу обучающегося с педагогическими работниками и самостоятельную работу обучающегося .....	<b>Ошибка! Закладка не определена.</b>
2.2. Учебно-тематический план дисциплины (модуля) .....	<b>Ошибка! Закладка не определена.</b>
РАЗДЕЛ 3. УЧЕБНО-МЕТОДИЧЕСКОЕ ОБЕСПЕЧЕНИЕ САМОСТОЯТЕЛЬНОЙ РАБОТЫ ОБУЧАЮЩИХСЯ ПО ДИСЦИПЛИНЕ (МОДУЛЮ) .....	<b>Ошибка! Закладка не определена.</b>
3.1. Виды самостоятельной работы обучающихся по дисциплине (модулю) .....	<b>Ошибка! Закладка не определена.</b>
3.2 Методические указания к самостоятельной работе по дисциплине (модулю) .....	<b>Ошибка! Закладка не определена.</b>
РАЗДЕЛ 4. ФОНД ОЦЕНОЧНЫХ СРЕДСТВ ДЛЯ ПРОВЕДЕНИЯ ПРОМЕЖУТОЧНОЙ АТТЕСТАЦИИ ОБУЧАЮЩИХСЯ ПО ДИСЦИПЛИНЕ (МОДУЛЮ) ..	<b>Ошибка! Закладка не определена.</b>
4.1. Форма промежуточной аттестации обучающегося по дисциплине (модулю) .....	<b>Ошибка! Закладка не определена.</b>
4.2. Перечень компетенций с указанием этапов их формирования в процессе освоения образовательной программы .....	<b>Ошибка! Закладка не определена.</b>
4.3 Описание показателей и критериев оценивания компетенций на различных этапах их формирования, описание шкал оценивания .....	<b>Ошибка! Закладка не определена.</b>
4.4 Типовые контрольные задания или иные материалы, необходимые для оценки знаний, умений, навыков и (или) опыта деятельности, характеризующих этапы формирования компетенций в процессе освоения образовательной программы .....	<b>Ошибка! Закладка не определена.</b>
4.5 Методические материалы, определяющие процедуры оценивания знаний, умений, навыков и (или) опыта деятельности, характеризующих этапы формирования компетенций .....	<b>Ошибка! Закладка не определена.</b>
РАЗДЕЛ 5. УСЛОВИЯ РЕАЛИЗАЦИИ ДИСЦИПЛИНЫ (МОДУЛЯ) ...	<b>Ошибка! Закладка не определена.</b>
5.1. Перечень основной и дополнительной учебной литературы для освоения дисциплины (модуля) .....	<b>Ошибка! Закладка не определена.</b>
5.2. Перечень ресурсов информационно-коммуникационной сети «Интернет», необходимых для освоения дисциплины (модуля) .....	<b>Ошибка! Закладка не определена.</b>
5.3 Методические указания для обучающихся по освоению дисциплины (модуля) ....	<b>Ошибка! Закладка не определена.</b>
5.4 Информационно-технологическое обеспечение образовательного процесса по дисциплине (модулю) .....	<b>Ошибка! Закладка не определена.</b>



5.5 Материально-техническое обеспечение образовательного процесса по дисциплине (модулю) .....	<b>Ошибка! Закладка не определена.</b>
5.6 Образовательные технологии.....	<b>Ошибка! Закладка не определена.</b>
ЛИСТ РЕГИСТРАЦИИ ИЗМЕНЕНИЙ.....	39

## РАЗДЕЛ 1. ПАСПОРТ РАБОЧЕЙ ПРОГРАММЫ ДИСЦИПЛИНЫ (МОДУЛЯ)

### *1.1. Цель и задачи учебной дисциплины.*

Цель: изучение генезиса и эволюции отечественной военной организации на разных исторических этапах развития российской государственности.

Задачи: изучить сущность и содержание системы управления и организации отечественных вооружённых сил, генезис и эволюцию военной политики и военного строительства на различных этапах отечественной истории.

### *1.2. Место учебной дисциплины в структуре основной профессиональной образовательной программы.*

Учебная дисциплина «Военная история» реализуется в обязательной части основной профессиональной образовательной программы «Политология» по направлению подготовки 41.03.04 Политология очной формы обучения.

Данная дисциплина является предшествующей к освоению дисциплин базовой части программы – «Теория и история международных отношений.», «Россия в глобальной политике», «Мировая политика и международные отношения».

### *1.3. Планируемые результаты обучения по учебной дисциплине в рамках планируемых результатов освоения основной профессиональной образовательной программы.*

Процесс освоения учебной дисциплины направлен на формирование у обучающихся следующих компетенций: УК-5 в соответствии с основной профессиональной образовательной программой «История» по направлению подготовки 41.03.04 Политология.

В результате освоения учебной дисциплины обучающийся должен демонстрировать следующие результаты:

Категория компетенций	Код компетенции	Формулировка компетенции	Код и наименование индикатора достижения компетенции	Результаты обучения
Межкультурное взаимодействие	УК-5	Способен воспринимать межкультурное разнообразие общества в социально-историческом, этическом и философском контекстах	УК-5.1. Демонстрирует толерантное восприятие социальных и культурных различий, уважительное и бережное отношение к историческому	<i>Знать:</i> закономерности и особенности социально-исторического развития различных культур в этическом и философском контексте

			<p>наследию и культурным традициям.  УК-5.2. Находит и использует необходимую для саморазвития и взаимодействия с другими людьми информацию о культурных особенностях и традициях различных социальных групп.  УК-5.3. Проявляет в своём поведении уважительное отношение к историческому наследию и социокультурным традициям различных социальных групп, опирающееся на знание этапов исторического развития России в контексте мировой истории и культурных традиций мира.  УК-5.4. Сознательно выбирает ценностные ориентиры и гражданскую позицию; аргументированно обсуждает и решает проблемы мировоззренческого, общественного и личностного характера.</p>	<p><i>Уметь:</i> понимать и воспринимать разнообразие общества в социально-историческом, этическом и философском контекстах</p> <p><i>Владеть:</i> методами адекватного восприятия межкультурного разнообразия общества в социально-историческом, этическом и философском контекстах.</p>
--	--	--	---	---

**2. Объем учебной дисциплины, включая контактную работы обучающегося с преподавателем и самостоятельную работу обучающегося**

Общая трудоемкость учебной дисциплины составляет 2 зачетных единиц.

**2.1. Очная форма обучения**

Вид учебной работы	Всего часов	Семестры			
		2			
<b>Аудиторные учебные занятия, всего</b>	<b>20</b>	<b>20</b>			
В том числе контактная работа обучающихся с преподавателем					
Учебные занятия лекционного типа	12	12			
Учебные занятия семинарского типа	8	8			
Лабораторные занятия					
<b>Самостоятельная работа обучающихся*, всего</b>	<b>36</b>	<b>36</b>			
В том числе:					
Подготовка к лекционным и практическим занятиям, самостоятельное изучение разделов дисциплины в ЭИОС	18	18			
Выполнение практических заданий	18	18			
Рубежный текущий контроль	2	2			
<b>Вид промежуточной аттестации, контроль (час)</b>	<b>Зачет (9)</b>	<b>Зачет (9)</b>			
<b>Общая трудоемкость учебной дисциплины, з.е.</b>	<b>2</b>	<b>2</b>			

**3. Содержание учебной дисциплины**

**3.1. Учебно-тематический план по очной форме обучения**

Объем учебных занятий составляет 20 часов.

Объем самостоятельной работы – 36 часов.

№ п/п	Раздел, тема	Виды учебной работы, академических часов					
		Всего	Самостоятельная работа, в т.ч. промежуточная аттестация	Контактная работа преподавателя с обучающимися			
				Всего	Лекционного типа	Семинарского типа	Контактная работа в
	<u>Раздел 1.1</u>						
<b>1</b>	Тема 1.1.1 История России -	<b>24</b>	<b>12</b>	<b>12</b>	<b>12</b>	<b>8</b>	

	неотъемлемая часть всемирной истории: общее и особенное в историческом развитии. Исследователь и исторический источник.						
2	Тема 1.1.2. Русские земли и население Руси в сообществе с народами евразийского континента в XIII – начале XVI вв.	24	12	12	4	8	
3	Тема 1.1.3. Особенности государственного и общественного развития России в XVII в	24	12	12	4	8	
<b>Общий объем часов</b>		<b>72</b>	<b>36</b>	<b>36</b>	<b>12</b>	<b>8</b>	<b>16</b>
<b>Форма промежуточной аттестации</b>			<b>зачет</b>				
	<u>Раздел 1.2</u>						
4	Тема 1.2.1. XVIII век в европейской и мировой истории. Особенности российских преобразований в XVIII столетии	<b>29</b>	<b>18</b>	<b>11</b>	<b>6</b>	<b>5</b>	
	Тема 1.2.2 Реформы Петра I	<b>30</b>	<b>19</b>	<b>11</b>	<b>6</b>	<b>5</b>	
	Тема 1.2.3 Дворянские группировки в борьбе за власть после смерти Петра. Внутренняя и внешняя политика Петра III	<b>30</b>	<b>19</b>	<b>11</b>	<b>6</b>	<b>5</b>	
5	Тема 1.2.4 Россия в эпоху Екатерины Великой	28	19	9	4	5	
6	Тема 1.2.5 Внутренняя и внешняя	29	19	10	4	6	

	политика Павла I.						
		146	54	90	24	26	40
<b>Общий объем часов</b>		<b>252</b>	<b>90</b>	<b>126</b>	<b>36</b>	<b>34</b>	<b>56</b>
<b>Форма промежуточной аттестации</b>			<b>Экзамен - 36</b>				

#### 4. Учебно-методическое обеспечение самостоятельной работы обучающихся по учебной дисциплине

##### 4.1. Виды самостоятельной работы обучающихся по дисциплине

###### По очной форме обучения

Раздел, тема	Всего СРС + контроль	Виды самостоятельной работы обучающихся, в т.ч. контроль						Контроль (промежут. аттестация), час
		Академическая активность, час	Форма академической активности	Выполнение практ. заданий, час	Форма практического задания	Рубежный текущий контроль, час	Форма рубежного текущего контроля	
<b>Модуль 1 (семестр 2)</b>								
Раздел 1.1	18	9	Подготовка к лекционным и практическим занятиям, самостоятельное изучение раздела в ЭИОС	7	реферат	2	Компьютерное тестирование или иная форма рубежного контроля по усмотрению преподавателя	
Раздел 1.2	18	9	Подготовка к лекционным и практическим занятиям, самостоятельное изучение раздела в ЭИОС	7	реферат	2	Компьютерное тестирование или иная форма рубежного контроля по усмотрению преподавателя	
<b>Общий объем, часов</b>	<b>36</b>	<b>18</b>		<b>14</b>		<b>4</b>		<b>9</b>
<b>Форма промежуточной аттестации</b>		<b>зачет</b>						

##### 4.2. Методические указания к самостоятельной работе по дисциплине (модулю)

Тема 1.1. История России - неотъемлемая часть всемирной истории: общее и особенное

в историческом развитии. Исследователь и исторический источник.

**Цель:** Создать теоретико-практические и педагогические условия для работы с информацией для принятия решений органами государственного управления, местного, регионального и республиканского самоуправления

**Перечень изучаемых элементов содержания:**

Место истории России во всемирной истории. Историческая наука: определение, классификации, алгоритм научного исследования (гипотеза; верификация (проверка на достоверность); научная теория (концепция). Историческая наука в системе научного знания, цели и задачи её изучения. Объект и предмет исторической науки. Методы изучения истории: собственно, исторические (хронологический, хронологически-проблемный, проблемно-хронологический, синхронистический и др.); общенаучные (классификации и др.), специальные (социологический и др.). Функции исторического знания: гносеологическая, мировоззренческая, воспитательная, прогностическая, практически - политическая. Историческое сознание: определение. Специальные и вспомогательные исторические дисциплины (хронология, палеография, нумизматика, топонимика и др.). Выдающиеся представители российской исторической науки. Основные направления современной исторической науки. Исторический источник – понятие, виды, методы изучения. Источники изучения истории: вещественные; письменные (архивные документы и материалы, документальные публикации, мемуары, периодическая печать), кино-фото-фонодокументы.

**Вопросы для самоподготовки:**

1. Место и роль России во всемирной истории.
2. История как наука: объект, предмет, источники, принципы, методы, функции. Периодизация всемирной истории.
3. Проблема методологии истории: стадийный (формационная концепция, теория постиндустриального общества, модернизационная теория) и цивилизационный подходы (концепции Н.Я. Данилевского, К.Н. Леонтьева, О. Шпенглера и др.).

**Тема 1.2.** Русские земли и население Руси в сообществе с народами евразийского континента в XIII – начале XVI вв.

**Цель:** Создать теоретико-практические и педагогические условия для работы с информацией для принятия решений органами государственного управления, местного, регионального и республиканского самоуправления

**Перечень изучаемых элементов содержания:**

Удельная Русь: причины и последствия феодальной раздробленности. Основные типы политико-экономического развития русских земель и княжеств (Северо-Восточная, Юго-Западная Русь, Великий Новгород). Русская Православная Церковь и её политика консолидации русских земель. Внешнеполитическое положение Руси в IX–XII вв. Взаимоотношения с Византией, странами Западной Европы, кочевыми народами. Крестовые походы и изменение системы международных торговых путей. Культура домонгольской Руси. Образование монгольской державы. Социальная структура монголов. Причины и направления монгольской экспансии. Улус Джучи. Ордынское нашествие; его роли в становлении Русского государства. Тюркские народы России в составе Золотой Орды. Экспансия Запада. Александр Невский. Объединение княжеств Северо-Восточной Руси вокруг Москвы. Тверь, Литва и Москва в конкурентном противостоянии за общерусское лидерство.

**Вопросы для самоподготовки:**

1. Удельная Русь: причины и последствия феодальной раздробленности.
2. Крестовые походы и изменение системы международных торговых путей.
3. Монголо-татарское нашествие и его влияние на развитие Руси.

4. Борьба русского народа против иноземных завоевателей.
5. Литва и Москва в конкурентном противостоянии за общерусское лидерство.

**Тема 1.3.** Особенности государственного и общественного развития России в XVII в

**Цель:** Создать теоретико-практические и педагогические условия для работы с информацией для принятия решений органами государственного управления, местного, регионального и республиканского самоуправления

**Перечень изучаемых элементов содержания дисциплины:**

Смутное время в России: предпосылки, поводы. Польско-шведская интервенция и консолидация русского общества. Феномен самозванчества. Значение итогов Смутного времени для определения констант русского национального самосознания. Московское царство при первых Романовых. Экономические, социально-политические и духовные предпосылки преобразования традиционного общества в России. Начало товарного мануфактурного производства. Складывание всероссийского рынка и преодоление остатков раздробленности в экономике. Освоение Сибири. Соборное Уложение 1649 г.: юридическое закрепление крепостного права и сословных функций, социально-сословное представительство на Земских соборах, система государственного управления. Мировая тенденция к территориальному расширению государств и её проявление в России. Воссоединение Украины с Россией. Церковный раскол. Нарушение принципа симфонии священства и царства: причины, развитие, итоги и последствия.

**Вопросы для самоподготовки:**

1. Россия и ее соседи в начале XVII в.
2. Причины и последствия Смутного времени в России.
3. Первое и второе ополчение.
4. Роль и значение Земских соборов в первой половине XVII века.
5. Основные направления внешней политики России в XVII веке.
6. Первые Романовы. Укрепление самодержавной власти.
7. Проблема хозяйственно-экономического развития России во второй половине XVII веке в отечественной историографии.
8. Усиление крепостного права в России. «Соборное уложение».
9. Основные причины народных восстаний в XVII в.

**Тема 1.2.1** XVIII век в европейской и мировой истории. Особенности российских преобразований в XVIII столетии.

**Цель:** Создать теоретико-практические и педагогические условия для работы с информацией для принятия решений органами государственного управления, местного, регионального и республиканского самоуправления

**Перечень изучаемых элементов содержания дисциплины:**

XVIII век в европейской и мировой истории. Формирование колониальной системы и капиталистического хозяйства. Роль городов и цеховых структур. Развитие мануфактурного производства. Начало промышленного переворота в Европе. «Европейское Просвещение» и влияние его идей на мировое развитие. «Просвещенный абсолютизм». Французская революция и ее влияние на политическое и социокультурное развитие стран Европы. Война за независимость североамериканских колоний. Формирование европейских наций.

**Вопросы для самоподготовки:**

1. Начало промышленного переворота в Европе.
2. Французская революция и ее влияние на политическое и социокультурное развитие стран Европы.
3. Исторические предпосылки российской модернизации.



4. Реформы Петра: цели, содержание, характер, последствия.
5. Значение преобразований для дальнейшего развития страны.
6. Период дворцовых переворотов.
7. Социально-экономическое развитие России во второй половине XVIII в.
8. Формирование крепостнической системы.
9. Пореформенная Россия и Запад: сравнение уровней развития.

#### Тема 1.2.2 Реформы Петра I.

**Цель:** Создать теоретико-практические и педагогические условия для работы с информацией для принятия решений органами государственного управления, местного, регионального и республиканского самоуправления

##### **Перечень изучаемых элементов содержания дисциплины:**

Реформы Петра Великого. Административная и социальная модернизация Петра I. Первые преобразования. Ратуша и земские избы. Ближняя канцелярия. Кабинет. Упадок Боярской думы. Идеология регулярного государства как основа для проведения преобразований. Камерализм. Первая областная реформа. Создание Сената и института фискалов. Коллегии. Вторая областная реформа. Городовые магистраты. Реформа Сената в 1722-1723 гг. Церковная реформа. Синод. Попытки кодификации законов и организации судопроизводства. Военизация и бюрократизация управления. Консолидация дворянства и расширение его привилегий. Указ о единонаследии 1714 г. Табель о рангах. Перепись населения и ее ревизия. Введение подушной подати. Введение паспортной системы. Положение крестьянского населения. Укрепление купечества. Изменения в социальной структуре общества. Хозяйственно-экономическое развитие России в эпоху Петра I. Этапы промышленной политики Петра I. Развитие новых промышленных районов. Строительство мануфактур. Развитие казенного мануфактурного производства. Развитие новых отраслей производства. Публикация Берг-привилегии. Меркантилизм как основа для развития промышленности и торговли. Протекционизм. Таможенный тариф. Мероприятия Петра в области сельского хозяйства. Внедрение литовской косы. Культивирование новых пород скота. Основание конных заводов (в Азовской, Киевской и Казанской губерниях). Основание шелковых (шелкопрядильных) заводов. Содействие правительства Петра I расширению посевов льна и конопли, развитию садоводства. Первые попытки государственной охраны лесов. Исторические итоги преобразований Петра I.

##### **Вопросы для самоподготовки:**

1. Петр I: борьба за преобразование традиционного общества в России.
2. Основные направления «европеизации» страны.
3. Скачок в развитии промышленности.
4. Создание военно-морского флота и регулярной армии.
5. Церковная реформа.
6. Эволюция сословной структуры общества.
7. Утверждение абсолютизма.
8. Провозглашение России империей.
9. Упрочение международного авторитета страны.
10. Особенности петровской модернизации.

Тема 1.2.3 Дворянские группировки в борьбе за власть после смерти Петра. Внутренняя и внешняя политика Петра III

**Цель:** Создать теоретико-практические и педагогические условия для работы с информацией для принятия решений органами государственного управления, местного, регионального и республиканского самоуправления

### **Перечень изучаемых элементов содержания дисциплины:**

Внутренняя и внешняя политика Петра III. Воспитание Петра и формирование его характера. Начало царствования. Основные мероприятия внутривластного характера. Манифест о вольности дворянства. Упразднение Тайной канцелярии. Крестьянский вопрос. Секуляризация церковных имений и Петр III. Идеология религиозной терпимости в указах Петра III. Политика в области экономики. Манифест, провозглашавший принципы свободной торговли, борьбу с монополиями. Внешнеполитические мероприятия. Петр III и Фридрих Великий. Россия и Дания. Дворцовый переворот 1762 г.

### **Вопросы для самоподготовки:**

1. Манифест о вольности дворянства.
2. Основные мероприятия внутривластного характера.
3. Внешнеполитические мероприятия.

### Тема 1.2.4 Россия в эпоху Екатерины Великой

**Цель:** Создать теоретико-практические и педагогические условия для работы с информацией для принятия решений органами государственного управления, местного, регионального и республиканского самоуправления

### **Перечень изучаемых элементов содержания дисциплины:**

Внутренняя политика Екатерины II в 60-е годы XVIII в. Восшествие на престол Екатерины II. Проблема государственных преобразований в начале царствования Екатерины II. Реформа Сената 1763 г. Политика просвещенного абсолютизма. Секуляризация церковных земель. Вопрос о крепостном праве. Политика в отношении дворянства и купечества. Генеральное межевание. Таможенный тариф 1766 г. Комиссия об Уложении. Наказ Екатерины II. Деятельность Уложенной Комиссии. Итоги и политическое значение работы Комиссии об Уложении. Социально-политические преобразования Екатерины II в 70-80-е годы. "Учреждения о губерниях". Устройство губернии, её административные и исполнительные органы. Судебное устройство. Прокурорский надзор. "Устав благочиния". Институционализация прав свободных сословий. Жалованные грамоты дворянству и городам. Права и привилегии "благородного" сословия. Организация "градского общества". "Сельское положение". Значение реформ. Внешняя политика Екатерины II "Северная система". Вмешательство России в польские дела. Первая русско-турецкая война. Архипелагская экспедиция. Наиболее крупные сражения. Мирные переговоры. Первый раздел Речи Посполитой. Кючук-Кайнарджийский мир. Внешнеполитические действия в 70-80-е годы. Тешенский договор. Декларация о "вооружённом нейтралитете". "Греческий проект". Присоединение Крыма и Кубани. Георгиевский трактат. Вторая русско-турецкая война. Русско-шведская война. Верельский мир. Ясский мир. Второй и третий разделы Польши. Результаты внешней политики Екатерины II. Уложенная комиссия 1767-1768 гг.

### **Вопросы для самоподготовки:**

1. Политика «просвещенного абсолютизма» Екатерины II.
2. Жалованные грамоты дворянству и городам.
3. Укрепление сословного строя и абсолютизма.
4. Введение свободы предпринимательства.
5. Усиление крепостничества и социальные конфликты во второй половине XVIII в.
6. Истоки и сущность дуализма внутренней политики Екатерины II.
7. Расширение границ империи. Русская культура XVIII в.: от петровских инициатив к «веку просвещения».

## Тема 1.2.5 Внутренняя и внешняя политика Павла I.

**Цель:** Создать теоретико-практические и педагогические условия для работы с информацией для принятия решений органами государственного управления, местного, регионального и республиканского самоуправления

### **Перечень изучаемых элементов содержания дисциплины:**

Внутренняя и внешняя политика императора Павла I. Павел I: личность и государь. Политическое мировоззрение Павла. Учреждение об императорской фамилии. Административные преобразования Павла. Централизация государственного управления. Изменение административно-территориального деления страны. Реформирование системы местного управления. Социальная политика Павла. Отношение Павла к дворянству, крестьянству и купечеству. Мифология царствования Павла I. Регламентация общественной жизни. Военные преобразования. Павел и гвардия. Складывание заговора против императора Павла I. Дворцовый переворот 11 марта.

### **Вопросы для самоподготовки:**

1. Павел I: личность и государь.
2. Административные преобразования Павла.
3. Социальная политика Павла.

## **5. Фонд оценочных средств для проведения промежуточной аттестации обучающихся по учебной дисциплине**

### **5.1. Форма промежуточной аттестации обучающегося по учебной дисциплине.**

Контрольным мероприятием промежуточной аттестации обучающихся по учебной дисциплине является экзамен, который проводится в устной форме.

### **5.2. Перечень компетенций с указанием этапов их формирования в процессе освоения образовательной программы.**

Код компетенции	Содержание компетенции (части компетенции)	Результаты обучения	Этапы формирования компетенций в процессе освоения образовательной программы
УК-5	Способен воспринимать межкультурное разнообразие общества в социально-историческом, этическом и философском контекстах	<i>Знать:</i> закономерности и особенности социально-исторического развития различных культур в этическом и философском контексте	Этап формирования знаний
		<i>Уметь:</i> понимать и воспринимать разнообразие общества в социально-историческом, этическом и философском контекстах.	Этап формирования умений
		<i>Владеть:</i> методами адекватного восприятия межкультурного	Этап формирования навыков и получения опыта

		разнообразия общества в социально-историческом, этическом и философском контекстах.	
--	--	---	--

**5.3. Описание показателей и критериев оценивания компетенций на различных этапах их формирования, описание шкал оценивания.**

<b>Код компетенции</b>	<b>Этапы формирования компетенций</b>	<b>Показатель оценивания компетенции</b>	<b>Критерии и шкалы оценивания</b>
<b>УК-5</b>	Этап формирования знаний.	Теоретический блок вопросов.  Уровень освоения программного материала, логика и грамотность изложения, умение самостоятельно обобщать и излагать материал	1) обучающийся глубоко и прочно освоил программный материал, исчерпывающе, последовательно, грамотно и логически стройно его излагает, тесно увязывает с задачами и будущей деятельностью, не затрудняется с ответом при видоизменении задания, умеет самостоятельно обобщать и излагать материал, не допуская ошибок – 9-10 баллов; 2) обучающийся твердо знает программный материал, грамотно и по существу излагает его, не допуская существенных неточностей в ответе на вопрос, может правильно применять теоретические положения -7-8 баллов; 3) обучающийся освоил основной материал, но не знает отдельных деталей, допускает неточности, недостаточно правильные формулировки, нарушает последовательность в изложении программного материала - 5-6 баллов; 4) обучающийся не знает значительной части программного материала, допускает существенные ошибки -0-4 балла.

			<b>От 0 до 10 баллов</b>
<b>УК-5</b>	Этап формирования умений.	<p>Аналитическое задание (<i>задачи, ситуационные задания, кейсы, проблемные ситуации и т.д.</i>)</p> <p>Практическое применение теоретических положений применительно к профессиональным задачам, обоснование принятых решений</p>	<p>1) свободно справляется с задачами и практическими заданиями, правильно обосновывает принятые решения, задание выполнено верно, даны ясные аналитические выводы к решению задания, подкрепленные теорией - 9-10 баллов;</p> <p>2) владеет необходимыми умениями и навыками при выполнении практических заданий, задание выполнено верно, отмечается хорошее развитие аргумента, однако отмечены погрешности в ответе, скорректированные при собеседовании - 7-8 баллов;</p> <p>3) испытывает затруднения в выполнении практических заданий, задание выполнено с ошибками, отсутствуют логические выводы и заключения к решению 5-6 баллов;</p> <p>4) практические задания, задачи выполняет с большими затруднениями или задание не выполнено вообще, или задание выполнено не до конца, нет четких выводов и заключений по решению задания, сделаны неверные выводы по решению задания - 0-4 баллов.</p>
<b>УК-5</b>	Этап формирования навыков и получения опыта.	<p>Аналитическое задание (<i>задачи, ситуационные задания, кейсы, проблемные ситуации и т.д.</i>)</p> <p>Решение практических заданий и задач, владение навыками и умениями при выполнении практических заданий, самостоятельность, умение обобщать и излагать материал.</p>	<b>От 0 до 10 баллов</b>

**5.4. Типовые контрольные задания или иные материалы, необходимые для оценки знаний, умений, навыков и (или) опыта деятельности, характеризующих этапы формирования компетенций в процессе освоения образовательной программы**

**Примерные вопросы для проведения промежуточной аттестации обучающихся  
по учебной дисциплине**

**Теоретический блок вопросов**

**Примерный перечень вопросов к зачету**

1. Назовите причины перехода от политики реформ конца 40-50-х гг. к опричному террору.
2. В чем заключались последствия опричнины. Точки зрения по поводу ее социальной сущности.
3. Причины Смуты в России в начале XVII в., ее сущность.
4. Какие этапы можно выделить в Смутном времени?
5. Как складывалось крепостное право в России?
6. Основные тенденции развития России в XVII в.
7. Какие территории вошли в состав российского государства. Чем объяснялся огромный масштаб ее колонизации?
8. Какими были основные черты сословного строя России в XVII в., направление его эволюции?
9. Почему XVII в. называют «бунташным»?
10. В чем причины и сущность Раскола?

**Примерный перечень вопросов к экзамену**

1. Опричнина Ивана IV. Историография, причины, этапы, последствия.
2. Внешняя политика России во второй половине XVI в.
3. Причины и основные этапы формирования крепостного права в России (конец XVI – первая четверть XVIII в.)
4. «Заповедные годы» и отмена права крестьянского отказа.
5. Сближение статуса поместья и вотчины в XVII в. Указ о единонаследии.
6. Служилые люди в Московском государстве в XVII в.: чины, права и обязанности.
7. Тяглые люди в Московском государстве в XVII в. Посадское строение.
8. Вхождение Левобережной и Правобережной Украины в состав России.
9. Смутное время: историография, хронологические рамки, причины, этапы, последствия.
10. «Соборное Уложение» 1649 г.: принятие, основное содержание, значение.

11. «Бунташный век: социальная борьба в России после Смутного времени. Причины, результаты.
12. Экономика России XVII в.: сельское хозяйство, промышленность, внутренняя и внешняя торговля.
13. Внешняя политика России в XVII в.: основные задачи и направления.
14. Реформа патриарха Никона. Раскол Русской православной церкви.
15. Первые Романовы: Михаил Федорович (1613–1645) и Алексей Михайлович (1645–1676). От сословно-представительной к абсолютной монархии.
16. Концепция модернизации. Предпосылки и причины реформ Петра I.
17. Правление царевны Софьи Алексеевны (1682–1689). Начало царствования Петра I.
18. Северная война: причины, основные события, итоги и значение.
19. Реформы государственного управления в первой четверти XVIII в.
20. «Табель о рангах всех чинов воинских, статских и придворных»: новый порядок прохождения службы в России.
21. Экономические реформы в первой четверти XVIII в.
22. Экономическое развитие России в послепетровский период.
23. Эпоха дворцовых переворотов. Предпосылки, причины, результаты. Основные тенденции социально-политического развития России.
24. Внешняя политика России в 1725–1761 гг.
25. Первый этап правления Екатерины II. «Просвещенный абсолютизм» в России.
26. Крестьянское восстание Е.И. Пугачева.
27. Политика Екатерины II после Крестьянской войны. Социальная роль «Жалованных грамот».
28. Внешняя политика России во второй половине XVIII в.
29. Внутренняя и внешняя политика Павла I (1796-1801).
30. Понятия либерализм и консерватизм. Основания для выделения либерального и консервативного периодов в правлении Александра I. Личность Александра I.
31. Образование и деятельность Негласного комитета (1801-1803).
32. Реформаторский проект М.М. Сперанского (1809). Причины его нереализации.
33. Внутренняя политика Александра I в 1815-25 гг. Причины поворота к консервативному курсу и неполной реализации реформаторских замыслов.
34. Восточный вопрос во внешней политике России в первой трети XIX века. Русско-иранская (1804-13) и русско-турецкие (1806-12, 1828-29) войны.

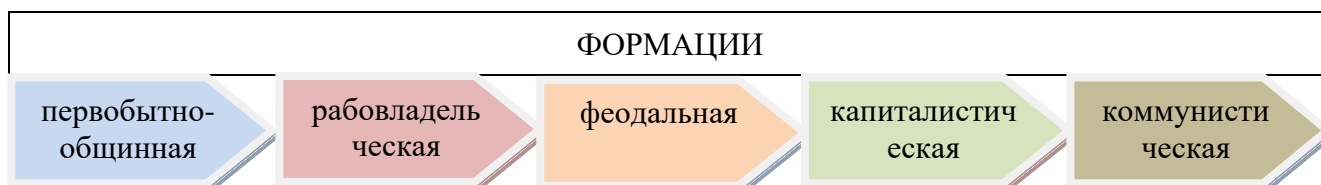
35. Участие России в III-IV антифранцузских коалициях. Тильзитский мирный договор: его условия и значение.
36. Отечественная война 1812 г.: причины, ход, итоги, значение.
37. Заграничный поход русской армии 1813-14 гг. Венский конгресс 1814-1815 г.
38. Движение декабристов: предпосылки формирования, тайные общества, выступление на Сенатской площади, значение.
39. Основные социально-политические особенности «правомерной монархии» Николая I (1825-1855). Личность Николая I.
40. Крестьянская реформа Павла Дмитриевича Киселёва и финансовая реформа Егора Францевича Канкрин.
41. Теория «официальной народности» Сергея Семеновича Уварова.
42. «Философические письма» Петра Яковлевича Чаадаева и формирование либерального направления общественной мысли.
43. Западники и славянофилы: основные представители и их взгляды.
44. Александр Иванович Герцен и теория «общинного социализма».
45. Кавказская война (1817-1864 гг.).
46. Крымская война (1853-56): причины, ход, итоги и ее влияние на русское общество и власть.
47. Территория и природные ресурсы России в первой половине XIX века.
48. Население, этнический состав и религии России в первой половине XIX века.
49. Сельское хозяйство России в первой половине XIX в. Основные тенденции развития помещичьего и крестьянского хозяйства.
50. Концепция кризиса феодально-крепостнического хозяйства. Суть, проявления и критерии кризиса.
51. Промышленный переворот, суть и своеобразие его в России.
52. Дворянство в первой половине XIX века: состав, социальная мобильность, сословные права и обязанности.
53. Крестьянство в первой половине XIX века: состав, социальная мобильность, сословные права и обязанности.
54. Городское сословие в первой половине XIX века: состав, социальная мобильность, права и обязанности.
55. Духовенство в первой половине XIX века: состав, социальная мобильность, сословные права и обязанности.



1. Чиновничество в первой половине XIX века: иерархия, должностные обязанности, материальное положение, отношение к службе.

**Аналитические задания к экзамену:**

**1. До недавнего времени в основе периодизации в отечественной науке лежало понятие «общественно-экономическая формация». В результате, всемирная история была поделена на пять следующих друг за другом формаций:**



Определите, каких методологических ориентиров придерживались ее авторы.

**2. Какие концепции положены в основу периодизации истории Н.М. Карамзиным, С.М. Соловьевым, В.О. Ключевским? Обоснуйте свой ответ.**

Автор «Истории государства Российского» Н.М. Карамзин очерчивал в истории три периода:

I	Древнейшая история	От Рюрика до Ивана III	Система уделов
II	Средняя история	От Ивана III до Петра I	Единовластие
III	Новая история	От Петра I до Александра I	Изменение гражданских обычаев

Автор «Истории России с древнейших времен» С.М. Соловьев выделил в истории четыре периода:

I	От Рюрика до Андрея Боголюбского	Период господства родовых отношений в политической жизни.
II	От Андрея Боголюбского до начала XVII в.	Период борьбы родовых и государственных начал, завершившийся полным торжеством государственного начала.
III	С начала XVII до середины XVIII в.	Период вступления России в систему европейских государств
IV	С середины XVIII в. до реформ 60-х гг. XIX в.	Новый период русской истории

Автор «Курса русской истории» В.О. Ключевский выделил в истории России четыре периода:

I	С VIII до XIII в.	Русь Днепровская, городская, торговая	Днепровский период
---	-------------------	---------------------------------------	--------------------

II	С XIII до середины XV в.	Русь Верхневолжская, удельно-княжеская, вольно-земледельческая	Верхневолжский период
III	С половины XV до второго десятилетия XVII в.	Русь Великая, Московская, царско-боярская, военно-землевладельческая	Великорусский период
IV	С начала XVII в. до половины XIX в.	Всероссийский, императорско-дворянский период	Всероссийский период

### 3. Анализ источника.

Дан текст «Повести временных лет» (Повесть временных лет / Сост., примеч. и ук. А.Г. Кузьмина, В.В. Фомина. Вступ. ст. и перевод А.Г. Кузьмина / Отв. ред. О.А. Платонов. – М.: Институт русской цивилизации, Родная страна, 2014. – 544 с. (фрагмент):

*«... В лето 6370 (862). Изгнали варягов за море и не дали им дани, и начали сами собой владеть. И не было среди них правды, и встал род на род, и были между ними усобицы, и начали воевать сами с собой. И сказали они себе: «Поищем себе князя, который управлял бы нами и судил по праву». И пошли за море к варягам, к руси, ибо так звались те варяги – русь, как другие зовутся шведы, иные же норманны, англы, другие готы, эти же – так. Сказали руси чудь, словене, кривичи все\*: «Земля наша велика и обильна, а наряда в ней нет. Приходите княжить и управлять нами». И избрались три брата со своими родами, и взяли с собой всю русь, и пришли к словенам первым, и срубили город Ладогу, и сел в Ладоге старейший Рюрик, а другой – Синеус – на Белоозере, а третий – Трувор – в Изборске. И от тех варягов прозвалась Русская земля. Новгородцы же, люди новгородские – от рода варяжского, прежде же были словене\*. Два года спустя умерли Синеус и брат его Трувор. И принял всю власть один Рюрик, и пришел к Ильмену, и срубил городок над Волховом, и назвал его Новгород, и сел тут княжить, раздавая волости и города рубя, – тому Полоцк, другому Ростов, этому Белоозеро. И по тем городам варяги – пришельцы, а изначальное население в Новгороде – словене, в Полоцке – кривичи, в Ростове – меря, в Белоозере – весь, в Муроме – мурома, и всеми ими обладал Рюрик. И было у него два мужа, не племени его, но бояре, и отпросились они в Царьград со своим родом. И отправились по Днепру, и, проходя мимо, увидели на горе городок. И спросили: «Чей это городок?» И сказали им: «Было три брата: Кий, Щек и Хорив, которые построили городок этот и погибли, а мы, их потомки, сидим здесь и платим дань хазарам». Аскольд же и Дир остались в этом городе, собрали около себя много варягов и стали управлять землей полян. Рюрик же в это время княжил в Новгороде.*

*... В лето 6387 (879). Умер Рюрик, передав княженье свое Олегу, своему родичу, которому отдал на руки и сына Игоря, ибо тот был еще совсем мал.*

*В лето 6390 (882). Пошел в поход Олег, набрав с собой много воинов: варягов, чуди, словен, мерю, весь, кривичей, и пришел к Смоленску с кривичами, и взял город, и посадил в нем мужа своего. Оттуда отправился вниз, и взял Любеч, и посадил мужа своего. И пришли к горам Киевским, и узнал Олег, что княжат здесь Аскольд и Дир. И спрятал он одних воинов в ладьях, а других оставил позади, а сам подошел к горам, неся малолетнего Игоря. И подплыл под Угорское, укрыв своих воинов, и послал к Аскольду и Диру, говоря им: «Гость я, и идем мы в Греки от Олега и княжича Игоря. Придите к нам, своим родичам». Когда же Аскольд и Дир пришли, воины выскочили из ладей, и сказал Олег Аскольду и Диру: «Вы не князья и не княжеского рода, я же княжеского рода». И вынесли Игоря: «А это сын Рюриков». И убили Аскольда и Диру, и отнесли на гору, и погребли его [Аскольда] на горе\*, которая зовется ныне Угорской, где теперь Ольмин двор; на той могиле поставил Олма церковь святого*

*Николая. А Дирова могила – за церковью святой Ирины. И сел Олег княжить в Киеве, и сказал Олег: «Это будет мать городам русским». И были у него варяги и словене, и прочие – прозавишиеся русью. Именно Олег начал ставить города и установил дани словенам и кривичам, и мери, и уставил давать дань варягам от Новгорода по 300 гривен на лето ради сохранения мира, которая и давалась варягам до смерти Ярослава\*...»*

**Вопросы к тексту:**

1. Сформулируйте вопросы по тексту, направленные на выделение основных событий, описанных в летописи.
2. Поразмышляйте, какова была роль норманнов в зарождении и формировании государственности на землях восточных славян и тесно связанных с ними в историческом развитии угро-финских племен? Свой ответ аргументируйте письменно.

**4. Проанализируйте событие X в. – языческую реформу Владимира I в 980 г. по схеме:**

Сущность реформы	Причины реформы	Взаимодействие с окружающей действительностью	Значение реформы

**5. Проанализируйте, какие наказания получили бы современные российские граждане, совершившие преступления, описанные в «Русской Правде»?**

**6. Заполните таблицу «Социальный состав Руси (IX – начало XII в.)»**

Социальные группы	Документы

**7. Анализ источника.**

*Текст документа: «...На стороне тверских князей были право старшинства и личные доблести, средства юридические и нравственные; на стороне московских были деньги и умение пользоваться обстоятельствами, средства материальные и практические, а тогда Русь переживала время, когда последние средства были действительнее первых. Князья тверские никак не могли понять истинного положения дел и в начале XIV в. всё ещё считали возможной борьбу с татарами.*

*Московские князья иначе смотрели на положение дел. Они пока вовсе не думали о борьбе с татарами; видя, что на Орду гораздо выгоднее действовать «смирной мудростью», т.е. угодничеством и деньгами, чем оружием, они усердно ухаживали за ханом и сделали его орудием своих замыслов. Никто из князей чаще Калиты не ездил на поклон к хану, и там он был всегда желанным гостем, потому что приезжал туда не с пустыми руками... Благодаря тому московский князь, по генеалогии младший среда своей братии, добился старшего великокняжеского стола».*

**Вопросы к тексту:**

1. Как оценивает историк политическую линию тверских князей? Назовите не менее трёх положений.
2. Какие факты свидетельствуют о более дальновидной политике московских князей? В чём видит историк преимущества московских князей? Укажите в общей сложности не менее трёх положений.

3. Какие черты политики московского князя Ивана Калиты отмечает историк? Приведите не менее трёх черт.

### **8. Аргументируйте ответы на поставленные вопросы.**

1. Какой город на Руси стал первой жертвой монголов? Почему князь Владимирский не помог ему?
2. Какое время года и почему выбрал Батый для похода на северо-восточную Русь?
3. Какова была тактика монголов при осаде городов и в полевом сражении?
4. Недостатки русской армии в 1236 г в сражении с монгольской армией.
5. Какая стратегия и тактика обороны русских княжеств против монголов, на ваш взгляд, могла быть наилучшей?
6. Почему монголы не тронули в 1237-1238 гг. Новгород, Смоленск, Киев?
7. В какие страны Европы вторглась армия Батые после покорения Руси?
8. Почему католическая Церковь не объявила крестовый поход Европы против монголов в 1241 г.?
9. Могли ли монголы подчинить Западную Европу так же, как подчинили Русь?
10. Почему монголы, победив Русь, не поселились сами на ее землях?
11. Как повлиял монгольский удар на соотношение 3-х сил в городах Руси: «вече – бояре – князь»?
12. Какова связь между битвами Александра Невского и монгольским вторжением на Русь?
13. Почему западноевропейские рыцари стремились на восток?
14. Как противостояла Русь вторжению крестоносцев в начале XIII в.?
15. Какие меры были предприняты новгородским князем Александром Ярославичем для укрепления обороноспособности Новгородской земли?
16. В чем было преимущество западноевропейских феодалов перед русским войском?
17. Почему дружина Александра Невского сумела разбить шведов и крестоносцев, но всех сил Руси не хватило для отражения нашествия монголов?
18. Как чтут в нашей стране память Александра Невского? Вспомните имена героев Невской битвы.
19. Чем прославился Сергей Радонежский?
20. Каковы были предпосылки объединения русских земель?
21. В чем причина объединения русских земель вокруг Москвы?

### **9. Анализ текста.**

Дан текст: «Милюков П.Н. Теория «Москва – третий Рим» в общественной и церковной жизни России конца XV – XVI веков» // Хрестоматия по истории России: В 4 т. – М., 1994. – Т.1. С древнейших времен до XVII века. – С. 192-193. (фрагмент):

*«...Со времени принятия христианства русская церковь находилась в зависимости от константинопольского патриарха, составляя просто одну из подведомственных ему епархий. До татарского нашествия высшее духовное лицо в России, киевский митрополит прямо назначался из Константинополя. Со времени нашествия татар это отношение русской церкви к патриарху начало изменяться. Прежде всего, в связи с тем же наплывом тюрков из Азии. Византия попала в руки крестоносцев четвертого крестового похода. Среди этой двойной неурядицы – в России и на Балканском полуострове – русские митрополиты все чаще стали посвящаться дома, а в Константинополь ездили только за утверждением. Так продолжалось два века – до середины XV столетия. В это время из Константинополя стали приходить на Русь страшные вести. Началось с того, что один из митрополитов, присланных в Москву патриархом, объявил великому князю московскому, что*

должен ехать в Италию, к латинам, на духовный собор во Флоренцию. Византия сама воспитала нас в ненависти к западной церкви. По внушениям восточной церкви, нельзя было даже есть и пить из одних сосудов с латинами. Естественно, что сборы митрополита (Исидора) в Италию показались москвичам «новы, чужды, неприятны». Несмотря на отговариванья великого князя, Исидор поехал. Из Флоренции он привез с собой еще более неожиданную новость: унию восточной и западной церкви. Это было уже слишком. Митрополит был низложен и осужден собором русского духовенства; вместо него выбран собором же свой митрополит – из русских (Иона) - и заготовлена объяснительная грамота в Византию. В грамоте этой великий князь требовал разрешения впредь поставлять митрополита в России. Требование это мотивировалось дальностью пути, непроходимостью дорог в Византию, нашествием татар. Но между строк легко было прочесть, что главные причины просьбы – «разногласия» в самой восточной церкви. Русское правительство до такой степени было смущено принятием унии в Константинополе, что даже не решилось обратиться к патриарху; грамота была направлена к императору Константину Палеологу» ....

**Сформулируйте вопросы к тексту, направленные на выделение основных идей и положений и подготовьте ответы на них в письменной форме.**

**10. Составьте схемы и проведите их сравнительный анализ:**

Схема 1. «Органы власти и управления Руси (XV – первая половина XVI в.)»

Схема 2. «Органы власти и управления в России (в середине XVI в.)»

Дайте письменно ответ на вопрос: «Какую эволюцию претерпел государственный аппарат в середине XVI в.?»

**11. Заполните таблицу.**

Этапы закрепощения крестьян в Российском государстве		
Этапы	Название этапа	Содержание этапа

**12. Составьте схему «Социальная структура общества России в XVII в.» и дайте письменно ответ на вопросы:**

1. Какой была социальная структура России в XVII в.?

2. В чем, на ваш взгляд, заключается суть эволюции государственного устройства России в XVII в.

**13. Тест для блиц-опроса.**

**1. Орган при царе, состоящий из представителей различных слоев населения и созывавшийся для решения наиболее важных государственных дел:**

- 1) Боярская дума;
- 2) вече;
- 3) Земский Собор;
- 4) Генеральные штаты.

**2. Избранная Рада - это**

- 1) небольшой кружок близких Ивану IV людей;
- 2) высший совет при князе;
- 3) народное собрание, решавшее важнейшие государственные дела;
- 4) орган власти, управляющий личными делами царя.

**3. Тремя мероприятиями Ивана IV являются:**

- 1) отмена крепостного права;

- 2) введение подушной подати;
- 3) издание судебника;
- 4) проведение сошной реформы;
- 5) организация стрелецкого войска.

**4. В результате изменений в системе местного самоуправления:**

- 1) появились приказы;
- 2) отменено кормление;
- 3) изменен порядок замещения высших должностей;
- 4) территория страны стала делиться на уезды.

**5. Главная задача Ливонской войны:**

- 1) уничтожение католического Ливонского ордена;
- 2) выход России к Балтийскому морю;
- 3) не допустить проникновения Швеции в Прибалтику;
- 4) борьба с засильем Польши на Украине.

**6. Венчание на царство Ивана IV произошло:**

- 1) 1533;
- 2) 1538;
- 3) 1547;
- 4) 1551.

**7. Одним из итогов военной реформы стало создание:**

- 1) Елена Глинская в период своего правления провела ряд важных реформ;
- 2) Иван IV первым из царей венчался на царство;
- 3) Судебник Ивана VI был принят в середине XVI века;
- 4) В ходе военной реформы было создано ополчение;
- 5) Первый период Ливонской войны закончился поражением для России;
- 6) самой трагичной страницей опричнины Ивана стал поход на Псков;
- 7) итогом царствования Ивана IV стал хозяйственный упадок страны;
- 8) дворяне – это люди, получившие за службу государю земельный надел;
- 9) на юге русскими землям постоянно угрожало Крымское ханство.

**8. Восстановите последовательность:**

- 1) принятие судебника Ивана IV;
- 2) завершение Ливонской войны;
- 3) начало опричнины;
- 4) присоединение Казани;
- 5) сожжение Москвы крымским ханом.

**14. Дайте письменную оценку политики опричнины, опираясь на мнения отечественных историографов: Н.М. Карамзина, В.О. Ключевского, С.М. Соловьева, С.Ф. Платонова, С.Б. Веселовского, А.А. Зимина, В.Б. Кобрина, Р.Г. Скрынникова и др.**

**15. Впишите напротив каждой даты соответствующее событие:**

- 1682–1725 гг. – \_\_\_\_\_
- 1695, 1696 гг. – \_\_\_\_\_
- 1697–1698 гг. – \_\_\_\_\_
- 1700–1721 гг. – \_\_\_\_\_
- 1710–1713 гг. – \_\_\_\_\_
- 1711 г. – \_\_\_\_\_
- 1718 г. – \_\_\_\_\_

1721 г. – \_\_\_\_\_  
1722 г. – \_\_\_\_\_  
1722–1723 гг. – \_\_\_\_\_  
1724 г. – \_\_\_\_\_

**16. Дайте письменное определение следующих понятий:**

Коллегии – \_\_\_\_\_  
Мануфактура – \_\_\_\_\_  
Меркантилизм – \_\_\_\_\_  
Камерализм – \_\_\_\_\_  
Протекционизм – \_\_\_\_\_  
Рекрутская повинность – \_\_\_\_\_  
Святейший Синод (Синод) – \_\_\_\_\_  
Сенат (Правительствующий Сенат) – \_\_\_\_\_  
Табель о рангах – \_\_\_\_\_

**17. тест для блиц-опроса**

**1. Тремя мероприятиями Петра I, направленными на «европеизацию» страны являются:**

- 1) учреждение министерств вместо коллегий;
- 2) введение подворного налога вместо подушной подати;
- 3) празднование нового года 1 января;
- 4) введение общерусского свода законов – Судебника;
- 5) учреждение Сената;
- 6) упразднение патриаршества и создание Синода.

**2. «Оком государевым» Петр I назвал вновь введенную должность:**

- 1) обер-прокурора Синода;
- 2) президент Юстиц-коллегии;
- 3) генерал-прокурора;
- 4) канцлера.

**3. Двумя последствиями реформ Петра I являлись:**

- 1) социокультурный раскол российского общества;
- 2) усиление и рост бюрократии;
- 3) переход к сословно-представительной монархии;
- 4) отказ от использования крепостного труда в промышленности.

**4. «Матерью Полтавской баталии» назвал Петр I победу:**

- 1) под Гродно;
- 2) при взятии Ниеншанца;
- 3) у деревни Лесной;
- 4) под Азовым.

**5. Высшим гражданским чином в Табели о рангах являлся:**

- 1) надворный советник;
- 2) канцлер;
- 3) тайный советник;
- 4) статский советник.

**6. Что из названного относится к эпохе дворцовых переворотов:**

- 1) замена коллегий министерствами;
- 2) учреждение Сената;
- 3) попытка ограничения власти монарха «кондициями»;

4) прекращение деятельности Земского собора.

**7. С какой целью и в чьих интересах были составлены «кондиции» Верховным Тайным Советом?**

- 1) с целью ограничения самодержавия в пользу аристократической верхушки;
- 2) с целью восстановления традиционного абсолютизма;
- 3) с целью ограничения верховной власти в пользу более широких кругов дворянства;
- 4) установления избирательного правления.

**8. Тайный верховный совет с широкими полномочиями, ограничивающими царскую власть, был создан:**

- 1) после стрелецкого бунта 1682 г.;
- 2) в период «Семибоярщины»;
- 3) после смерти Петра I;
- 4) при подготовке коронации Анны Ивановны;
- 5) на Земском соборе 1598 г., избравшем царем Б. Годунова.

**18. тест для блиц-опроса**

**1. Установите хронологическую последовательность событий эпохи Екатерины II.**

- 1) созыв Уложенной комиссии;
- 2) губернская реформа 1775 года;
- 3) начало Крестьянской войны под предводительством Е. И. Пугачева;
- 4) Жалованная грамота дворянам.

**2. Высшее учреждение по делам Русской православной церкви, созданное в первой четверти XVIII в., называлось**

- 1) приказ тайных дел;
- 2) Сенат;
- 3) Верховный тайный совет;
- 4) Синод.

**3. Чертой, логически НЕ совместимой с понятием «абсолютизм», является**

- 1) создание регулярной армии;
- 2) централизация и бюрократизация управления;
- 3) подчинение церкви государству;
- 4) разделение законодательной и исполнительной власти.

**4. К особенностям экономического развития России первой четверти XVIII века НЕ относится**

- 1) развитие новых промышленных районов;
- 2) активное строительство казенных мануфактур;
- 3) широкое применение наемной рабочей силы;
- 4) использование крепостного труда на мануфактурах.

**5. Численный рост мануфактур при Петре I был связан в первую очередь с**

- 1) растущим спросом крестьянского населения на промышленные товары;
- 2) выполнением работ по заказам западных стран;
- 3) необходимостью снабжения армии и флота в условиях войны;
- 4) быстрым ростом материального благосостояния населения.

**6. К периоду дворцовых переворотов в России относится**

- 1) установление конституционной монархии;
- 2) утверждение новой царствующей династии монархов Рюриковичей;
- 3) усиление роли гвардии и фаворитов императоров в государственных делах;
- 4) создание высшего законосовещательного органа - Государственного совета.

**7. С понятием «бироновщина» связан период правления**



- 1) Екатерины I;
- 2) Анны Иоанновны;
- 3) Елизаветы Петровны;
- 4) Екатерины II.

**8. «Кондиции» 1730 г. предусматривали**

- 1) условия вступления на престол Анны Иоанновны;
- 2) порядок назначения на высшие государственные и военные посты;
- 3) правила поведения в дворянском кругу;
- 4) выдвижение кандидатов в депутаты для «Уложенной комиссии».

**9. Дополните:**

экономическая политика на ранних стадиях развития капитализма, предусматривавшая создание первоначального капитала путем преобладания экспорта над импортом, активное государственное вмешательство в хозяйственную деятельность - это

---

**19. тест для блиц-опроса**

**1. Превращение дворянства из служилого в привилегированное сословие окончательно произошло в царствование**

- 1) Ивана IV;
- 2) Петра I;
- 3) Анны Иоанновны;
- 4) Екатерины II.

**2. Царствование Екатерины II было временем**

- 1) просвещенного абсолютизма;
- 2) политической раздробленности;
- 3) создания сословно-представительной монархии;
- 4) оформления конституционной монархии.

**3. Уложенная комиссия, созванная Екатериной II, была призвана**

- 1) восстановить право крестьян на уход от помещиков;
- 2) разработать новый свод законов;
- 3) ввести деление страны на губернии;
- 4) отменить привилегии дворянства.

**4. Реформа местного управления, проведенная Екатериной II во второй половине XVIII в., имела целью**

- 1) ликвидировать кормления;
- 2) ликвидировать губернии и уезды;
- 3) укрепить государственную власть на местах;
- 4) создать земства.

**5. Перевод земельной собственности церкви в государственную собственность, проведенный при Екатерине II, - это**

- 1) фаворитизм;
- 2) секуляризация;
- 3) отходничество;
- 4) меркантилизм.

**6. Хронологическая последовательность правителей эпохи дворцовых переворотов.**

- 1) Петр III;
- 2) Екатерина I;
- 3) Елизавета Петровна;

4) Анна Иоанновна.

**7. Соответствие между терминами и их определениями.**

**ТЕРМИНЫ**

**ОПРЕДЕЛЕНИЯ**

- |                |   |
|----------------|---|
| 1) ассамблея   | А) высший орган по делам законодательства и управления при императоре |
| 2) Сенат       | Б) государственная должность по придумыванию новых налогов            |
| 3) Кунсткамера | В) государственная должность по надзору за деятельностью Сената       |
| 4) прибыльщик  | Г) первый в России естественно-исторический музей                     |
|                | Д) общественное собрание для отдыха и развлечений                     |

**8. Соответствие между именами российских монархов и событиями, относящимися к их правлению.**

**ГОСУДАРИ**

**СОБЫТИЯ**

- |                       |   |
|-----------------------|---|
| 1) Анна Иоанновна     | А) упразднение всех внутренних таможенных пошлин              |
| 2) Елизавета Петровна | Б) ограничение срока обязательной дворянской службы 25 годами |
| 3) Екатерина II       | В) учреждение Правительствующего Сената                       |
| 4) Павел I            | Г) учреждение Вольного экономического общества                |
|                       | Д) отмена Указа Петра I о престолонаследии                    |

**9. Дополните:**

внутренняя политика в ряде европейских стран XVIII в., направленная на активное преобразование «сверху» наиболее устаревших феодальных порядков и предполагающая «союз монархов и философов», - это \_\_\_\_\_.

**20. Заполните предлагаемые таблицы и дайте ответы на следующие вопросы:**

1. Какой документ окончательно оформил сословие дворян как привилегированного слоя?
2. Как изменилось положение правящего класса – дворянства во второй половине XVIII в.?
3. Какие сословия в конце XVIII в. относились к податным, а какие - к неподатным?

Таблица 1. Табель о рангах

№ п/п	Гражданские чины	Соответствующие чины		
		военные	морские	придворные

Таблица 2. Сословия и сословные категории в России (конец XVIII в.)

Сословия	Сословные категории

**21. Составьте схему «Органы власти и управления Российской империи в 20-70-е гг. XVIII в.» и письменно дайте ответ на поставленные вопросы:**

1. Чем объяснить отмену Петром I приказной системы?
2. Чем отличалась коллегиальная система от приказной?
3. Когда и с какой целью был создан Сенат?
4. Когда и каким образом православная церковь в России была окончательно подчинена государству?

**22. Перечислите реформы 1860-х – 1870-х годов. Почему в исторической литературе их нередко называют «политическими»?**

Опираясь на данные, размещенные на официальных сайтах, а также любую иную достоверную информацию, заполните следующую таблицу:

Реформа	Время проведения (начала)	Разработчики	Цели реформы	Основные мероприятия	Итоги
Земская					
Городская					
Судебная					
Военная					
Образования					

Назовите причины введения местного самоуправления. В чьих интересах были введены земства? Для ответа на этот вопрос рассмотрите порядок выборов губернских и уездных земских учреждений и определите, какая из социальных групп играла в них ведущую роль. Какие функции выполняли земства? Почему земства были учреждены только в Европейской части России (46 губерний)?

Укажите цель судебной реформы. Какие принципы судопроизводства и какая система судов были введены «судебными уставами» 1864 г.? Как долго продолжалась судебная реформа? Назовите её основные недостатки.

Военная реформа оказалась наиболее сложной. Она проводилась долго (началась в 1862 г. и окончилась в 1874 г.), поэтапно и сразу по нескольким направлениям (изменение принципа комплектования армии, реорганизация управления войсками, перевооружение). Назовите основные мероприятия на каждом из названных направлений. Удалось ли к концу правления Александра II модернизировать русскую армию? Подтвердилась ли на практике успешность этой военной реформы?

Почему необходимо было провести реформу образования в 1860-е гг.? Назовите изменения в системе высшего образования (университетов). Какие типы школ были введены в ходе реформирования системы образования?

Почему реформы 1860-х – 1870-х гг. носили незавершенный характер?

**23. Впишите напротив каждой даты соответствующее событие:**

- 1855–1881 гг. – \_\_\_\_\_
- 1853–1856 гг. – \_\_\_\_\_
- 19 февраля 1861 г. – \_\_\_\_\_
- 1863 г. – \_\_\_\_\_
- 1864 г. – \_\_\_\_\_
- 1870 г. – \_\_\_\_\_
- 1874 г. – \_\_\_\_\_
- 1877–1878 гг. – \_\_\_\_\_

**24. Дайте письменное определение следующих понятий:**

- Временнообязанные крестьяне – \_\_\_\_\_  
Всесословная воинская повинность – \_\_\_\_\_  
Выкупная операция – \_\_\_\_\_  
Земства (земские учреждения) – \_\_\_\_\_  
Конституция (от лат. constitutio – устройство) – \_\_\_\_\_  
Либерализм – \_\_\_\_\_  
Модернизация – \_\_\_\_\_  
Отрезки – \_\_\_\_\_

**25. Тест для блиц-опроса.**

**1. По форме государственного устройства Россия к началу XIX в. была**

- 1) раннефеодальной монархией;
- 2) неограниченной монархией;
- 3) конституционной монархией;
- 4) президентской республикой.

**2. В ряду причин, побудивших Александра I приступить к разработке проектов либеральных реформ, было влияние**

- 1) теории «официальной народности»;
- 2) положений теории общинного социализма;
- 3) идей эпохи Просвещения;
- 4) взглядов революционеров-демократов.

**3. В первые годы царствования Александра I Негласным Комитетом называли**

- 1) тайную организацию дворян-декабристов;
- 2) небольшой круг друзей императора, разрабатывавших проекты реформ;
- 3) неофициальное правительство при монархе во главе с А.Ф. Адашевым;
- 4) организаторов «Священного союза».

**4. Указ о «Вольных хлебопашцах» 1803 г. предусматривал**

- 1) обязательную отмену крепостного права
- 2) освобождение крепостных крестьян за выкуп и наделение их землей при желании помещика
- 3) выкуп (за счет казны) части крепостных и переселения их на свободные земли
- 4) разрешение крестьянам выходить из общины и селиться на хуторах

**5. В первой половине XIX в. отходниками назывались крепостные крестьяне**

- 1) переселенные помещиком на пустующие земли;
- 2) сбежавшие от помещика;
- 3) отданные помещиком в рекруты;
- 4) отправлявшиеся на заработки с разрешения помещика;

**6. Одной из причин крестьянских волнений в России в первой половине XIX в. было**

- 1) стремление крестьян добиться выхода из общины с землей;
- 2) недовольство крестьян высокими выкупными платежами;
- 3) нежелание крестьян наниматься на работу к помещикам;
- 4) нежелание крестьян работать на барщине.

### ***5.5. Методические материалы, определяющие процедуры оценивания знаний, умений, навыков и (или) опыта деятельности, характеризующих этапы формирования компетенций***

В течение учебного семестра до промежуточной аттестации у обучающегося формируется текущий рейтинг по дисциплине, характеризующий уровень сформированности компетенций. Текущий рейтинг обучающегося складывается как сумма рейтинговых баллов, полученных им в течение учебного семестра по всем видам учебных занятий по учебной дисциплине по всем этапам формирования компетенций в соответствии с п.5.3. настоящей рабочей программы.

В течение учебного семестра по каждой учебной дисциплине обучающимся должен быть накоплен текущий рейтинг не менее 40 рейтинговых баллов. Накопление обучающимся меньшего количества рейтинговых баллов, при условии положительного прохождения им всех рубежей текущего контроля, является текущей академической задолженностью, ликвидация которой осуществляется во время контрольного мероприятия промежуточной аттестации посредством выполнения расширенного экзаменационного (зачетного) задания.

Педагогическому работнику предоставляется право поощрять обучающихся за активность (участие в научных конференциях, конкурсах, олимпиадах, публикация статей, выполнение заданий повышенной сложности и т.д.) дополнительными баллами в количестве, не превышающем 10 баллов за семестр. Поощрительные баллы суммируются с текущим рейтингом обучающегося перед промежуточной аттестацией.

Текущий рейтинг обучающегося по каждой учебной дисциплине, количество поощрительных баллов, а также информация о возможности получения оценки промежуточной аттестации по текущему рейтингу, сведения об организации процедуры добора рейтинговых баллов доводятся педагогическим работником по сведения обучающимся на предпоследней неделе обучения в учебном периоде (семестре).

Промежуточная аттестация по учебной дисциплине, реализуемым в формате БРСО, проводится в соответствии с Положением о промежуточной аттестации обучающихся по основным профессиональным образовательным программам в Российском государственном социальном университете.

На промежуточную аттестацию отводится 20 рейтинговых баллов.

Ответы обучающегося на экзамене оцениваются каждым педагогическим работником по 20-балльной шкале, а итоговая оценка по учебной дисциплине в целом по **пятибалльной системе** выставляется в соответствии с Положением о балльно-рейтинговой системе оценки успеваемости студентов в Российском государственном социальном университете, утвержденном приказом РГСУ от 26.03.2015 № 313.

#### ***Критерии оценки ответа на вопросы экзамена:***

##### ***Критерии оценки ответа на вопросы теоретического блока:***

9-10 баллов – обучающийся глубоко и прочно освоил программный материал, исчерпывающе, последовательно, грамотно и логически стройно его излагает, тесно увязывает с задачами и будущей деятельностью, не затрудняется с ответом при видоизменении задания, свободно справляется с задачами и практическими заданиями, правильно обосновывает принятые решения, умеет самостоятельно обобщать и излагать материал, не допуская ошибок;

7-8 – баллов - обучающийся твердо знает программный материал, грамотно и по существу излагает его, не допуская существенных неточностей в ответе на вопрос, может правильно применять теоретические положения и владеет необходимыми умениями и навыками при выполнении практических заданий;

5-6 баллов - обучающийся освоил основной материал, но не знает отдельных деталей, допускает неточности, недостаточно правильные формулировки, нарушает последовательность в изложении программного материала и испытывает затруднения в выполнении практических заданий;

0-4 баллов - обучающийся не знает значительной части программного материала, допускает существенные ошибки, с большими затруднениями выполняет практические задания, задачи.

***Критерии оценки аналитического задания:***

9-10 баллов – задание выполнено верно, даны ясные аналитические выводы к решению задания, подкрепленные теорией;

7-8 баллов – задание выполнено верно, отмечается хорошее развитие аргумента, однако отмечены погрешности в ответе, скорректированные при собеседовании;

5-6 баллов – задание выполнено с математическими ошибками, отсутствуют логические выводы и заключения к решению;

0-4 баллов – задание не выполнено вообще или задание выполнено не до конца, нет четких выводов и заключений по решению задания, сделаны неверные выводы по решению задания.

Итоговая оценка по дисциплине определяется как сумма баллов, полученных за ответы на вопросы теоретического блока и решение аналитического задания в целом по **пятибалльной системе** для экзамена и выставляется в соответствии с Положением о балльно-рейтинговой системе оценки успеваемости студентов в Российском государственном социальном университете, утвержденном приказом РГСУ от 25.04.2016г. № 707 (в ред. приказа от 27.05.2016 № 935).

**6. Перечень основной и дополнительной учебной литературы для освоения учебной дисциплины.**

***6.1. Основная литература.***

1. История России до конца XVII века в 2 ч. Часть 1 : учебник для академического бакалавриата / А. И. Филюшкин [и др.] ; под общ. ред. А. И. Филюшкина. — М. : Издательство Юрайт, 2017. — 317 с. — (Серия : Бакалавр. Академический курс). — ISBN 978-5-534-04029-6. — Режим доступа: [www.biblio-online.ru/book/AD4200C7-1D02-4F41-B4BC-66EB6D24417E](http://www.biblio-online.ru/book/AD4200C7-1D02-4F41-B4BC-66EB6D24417E)
2. История России до конца XVII века в 2 ч. Часть 2 : учебник для академического бакалавриата / А. И. Филюшкин [и др.] ; отв. ред. А. И. Филюшкин. — М.: Издательство Юрайт, 2017. — 281 с. — (Серия: Бакалавр. Академический курс). — ISBN 978-5-534-04027-2. — Режим доступа: [www.biblio-online.ru/book/2A156B66-5F49-46EA-804D-035C8D6239DF](http://www.biblio-online.ru/book/2A156B66-5F49-46EA-804D-035C8D6239DF)

***6.2. Дополнительная литература***

1. История России в 2 ч. Часть 1. До начала XX века : учебник для академического бакалавриата / Л. И. Семенникова [и др.] ; под ред. Л. И. Семенниковой. — 7-е изд., испр. и

- доп. — М. : Издательство Юрайт, 2017. — 403 с. — (Серия : Бакалавр. Академический курс). — ISBN 978-5-534-03976-4. — Режим доступа : [www.biblio-online.ru/book/1377CEC9-EB7F-45A7-9D81-4C7539FF3853](http://www.biblio-online.ru/book/1377CEC9-EB7F-45A7-9D81-4C7539FF3853)
2. Дворниченко, А. Ю. История России до 1917 года : учебник для академического бакалавриата / А. Ю. Дворниченко, С. Г. Кащенко, М. Ф. Флоринский. — 2-е изд., испр. и доп. — М. : Издательство Юрайт, 2017. — 453 с. — (Серия : Авторский учебник). — ISBN 978-5-534-00878-4. — Режим доступа : [www.biblio-online.ru/book/DFA1EE66-4D6A-430D-9595-1F0BCF92333B](http://www.biblio-online.ru/book/DFA1EE66-4D6A-430D-9595-1F0BCF92333B)
3. История России до XX века : учебник и практикум для академического бакалавриата / Д. О. Чураков [и др.] ; под ред. Д. О. Чуракова, С. А. Саркисяна. — М. : Издательство Юрайт, 2017. — 237 с. — (Серия : Бакалавр. Академический курс). — ISBN 978-5-534-02405-0. — Режим доступа : [www.biblio-online.ru/book/E91326D0-46E5-491B-B9FD-D2AD83870113](http://www.biblio-online.ru/book/E91326D0-46E5-491B-B9FD-D2AD83870113)
4. Зуев, М. Н. История России до хх века : учебник и практикум для прикладного бакалавриата / М. Н. Зуев, С. Я. Лавренов. — М. : Издательство Юрайт, 2017. — 299 с. — (Серия : Бакалавр. Прикладной курс). — ISBN 978-5-534-01311-5. — Режим доступа : [www.biblio-online.ru/book/1C9D3637-7127-49B6-A6AC-5126F65B5FF4](http://www.biblio-online.ru/book/1C9D3637-7127-49B6-A6AC-5126F65B5FF4)
5. Павленко, Н. И. История России с древнейших времен до конца XVII века (с картами) : учебник для академического бакалавриата / Н. И. Павленко, И. Л. Андреев ; под ред. Н. И. Павленко. — 6-е изд., перераб. и доп. — М. : Издательство Юрайт, 2017. — 247 с. — (Серия : Бакалавр. Академический курс). — ISBN 978-5-534-02829-4. — Режим доступа : [www.biblio-online.ru/book/BA33084E-F971-4B68-8A69-5A2EF00DE412](http://www.biblio-online.ru/book/BA33084E-F971-4B68-8A69-5A2EF00DE412)
6. Корнилов, А. А. Курс истории России XIX века / А. А. Корнилов. — М. : Издательство Юрайт, 2017. — 404 с. — (Серия : Антология мысли). — ISBN 978-5-534-03613-8. — Режим доступа : [www.biblio-online.ru/book/F8449430-DE44-4782-BB2A-D63C943646AD](http://www.biblio-online.ru/book/F8449430-DE44-4782-BB2A-D63C943646AD)
7. Любавский, М. К. Русская история XVII-XVIII веков в 2 т. Том 1 : учебник для вузов / М. К. Любавский. — М. : Издательство Юрайт, 2017. — 286 с. — (Серия : Авторский учебник). — ISBN 978-5-534-02205-6. — Режим доступа : [www.biblio-online.ru/book/AD0F7AB3-3E97-43F5-B900-C3B9215CF4AE](http://www.biblio-online.ru/book/AD0F7AB3-3E97-43F5-B900-C3B9215CF4AE)
8. Костомаров, Н. И. Русская история в жизнеописаниях ее главнейших деятелей / Н. И. Костомаров. — М. : Издательство Юрайт, 2017. — 436 с. — (Серия : Антология мысли). — ISBN 978-5-534-05233-6. — Режим доступа : [www.biblio-online.ru/book/AB2AAA6C-6A48-4BBB-9808-64E4BD832864](http://www.biblio-online.ru/book/AB2AAA6C-6A48-4BBB-9808-64E4BD832864)
9. Соловьев, С. М. Учебная книга русской истории : учебное пособие для вузов / С. М. Соловьев. — М. : Издательство Юрайт, 2017. — 381 с. — (Серия : Авторский учебник). — ISBN 978-5-534-03155-3. — Режим доступа : [www.biblio-online.ru/book/226CFBC3-B2C2-4503-99D5-CD463AAF92C1](http://www.biblio-online.ru/book/226CFBC3-B2C2-4503-99D5-CD463AAF92C1)
10. Платонов, С. Ф. Учебник русской истории : учебник для вузов / С. Ф. Платонов. — 2-е изд., испр. и доп. — М. : Издательство Юрайт, 2017. — 464 с. — (Серия : Авторский учебник). — ISBN 978-5-534-01394-8. — Режим доступа : [www.biblio-online.ru/book/6D2F4BA8-DF1A-4EA7-97D0-2118BF4A9CDF](http://www.biblio-online.ru/book/6D2F4BA8-DF1A-4EA7-97D0-2118BF4A9CDF)

11. Павлов-Сильванский, Н. П. Феодализм в России в 2 ч. Часть 1 / Н. П. Павлов-Сильванский. — М. : Издательство Юрайт, 2017. — 292 с. — (Серия : Антология мысли). — ISBN 978-5-534-03745-6. — Режим доступа : [www.biblio-online.ru/book/BEB419EE-91E1-44A2-B5D1-06B9AA02C303](http://www.biblio-online.ru/book/BEB419EE-91E1-44A2-B5D1-06B9AA02C303)
12. Павлов-Сильванский, Н. П. Феодализм в России в 2 ч. Часть 2 / Н. П. Павлов-Сильванский. — М. : Издательство Юрайт, 2017. — 264 с. — (Серия : Антология мысли). — ISBN 978-5-534-03751-7. — Режим доступа : [www.biblio-online.ru/book/0D593324-9490-4F46-91FE-1B68C7296A94](http://www.biblio-online.ru/book/0D593324-9490-4F46-91FE-1B68C7296A94)
13. Ткачев, П. Н. Избранные философские труды в 2 т. Том 1 / П. Н. Ткачев. — М. : Издательство Юрайт, 2017. — 468 с. — (Серия : Антология мысли). — ISBN 978-5-534-04362-4. — Режим доступа : [www.biblio-online.ru/book/E6A0B7D0-E975-4438-97FE-31DE9A3BBDB3](http://www.biblio-online.ru/book/E6A0B7D0-E975-4438-97FE-31DE9A3BBDB3)
14. Ткачев, П. Н. Избранные философские труды в 2 т. Том 2 / П. Н. Ткачев. — М. : Издательство Юрайт, 2017. — 474 с. — (Серия : Антология мысли). — ISBN 978-5-534-04364-8. — Режим доступа : [www.biblio-online.ru/book/A149F761-867B-453D-881D-8D1E8444BC38](http://www.biblio-online.ru/book/A149F761-867B-453D-881D-8D1E8444BC38)
15. Миронов, Б. Н. Историческая социология России в 2 ч. Часть 1 : учебник для академического бакалавриата / Б. Н. Миронов. — 2-е изд., испр. и доп. — М. : Издательство Юрайт, 2017. — 273 с. — (Серия : Бакалавр. Академический курс). — ISBN 978-5-534-01699-4. — Режим доступа : [www.biblio-online.ru/book/5350F14A-AA51-4C31-AA16-6CE9A4AE61BD](http://www.biblio-online.ru/book/5350F14A-AA51-4C31-AA16-6CE9A4AE61BD)
16. Кизеветтер, А. А. Исторические портреты / А. А. Кизеветтер. — М. : Издательство Юрайт, 2017. — 435 с. — (Серия : Антология мысли). — ISBN 978-5-534-04872-8. — Режим доступа : [www.biblio-online.ru/book/7E1057FD-0F10-4421-A907-C9ECDCA0EA92](http://www.biblio-online.ru/book/7E1057FD-0F10-4421-A907-C9ECDCA0EA92)
  1. Павленко, Н. И. История России 1700-1861 гг (с картами) : учебник для академического бакалавриата / Н. И. Павленко, И. Л. Андреев, В. А. Федоров. — 6-е изд., перераб. и доп. — М. : Издательство Юрайт, 2017. — 309 с. — (Серия : Бакалавр. Академический курс). — ISBN 978-5-534-02047-2. — Режим доступа : [www.biblio-online.ru/book/A83FC2B8-3769-4F0A-9A57-796583AB8587](http://www.biblio-online.ru/book/A83FC2B8-3769-4F0A-9A57-796583AB8587)

## **7. Перечень ресурсов информационно-коммуникационной сети «Интернет», необходимых для освоения учебной дисциплины**

1. <http://biblioclub.ru/> - Университетская библиотека-онлайн.
2. [histrf.ru](http://histrf.ru) – История России - федеральный портал История. РФ
3. <http://vsemirnaya-istoriya.ru/> - Всемирная история, история государств и народов мира.
4. <https://e.lanbook.com> - ЭБС издательства «Лань»
5. <http://www.biblio-online.ru/> - ЭБС издательства «Юрайт»
6. <http://bibliorossica.com> - ЭБС «Библиороссика»
7. <http://online.eastview.com> - База данных EastView
8. URL:<http://www.ebiblioteka.ru/browse/udb/292> - БД East View «Вопросы истории»: полный электронный архив журнала (1926-2015)



9. URL: <http://www.ebiblioteca.ru/browse/publication/6286> - БД East View «Вестник Европы»: полный электронный архив журнала (1802-1830)
10. URL: <http://www.ebiblioteca.ru/browse/udb/4> - БД East View Издания по общественным и гуманитарным наукам
11. URL: <http://histories.cambridge.org> - Cambridge Histories Online (Собрание оцифрованных книг справочно-энциклопедического характера по истории стран, регионов, континентов, цивилизаций, эпох, а также истории общественной мысли, религии, литературы и искусства).
12. URL: <http://parlipapers.chadwyck.co.uk/home.do> - House of Commons Parliamentary Papers (1688-2014) (История Великобритании).
13. URL: <http://nsarchive.chadwyck.com/home.do> - Digital National Security Archive DNSA (1942-2014) (История США)
14. URL: [www.ebiblioteca.ru/books/1670](http://www.ebiblioteca.ru/books/1670) - БД East View «Cambridge Archive Editions» (конец XVIII века - 70-80 гг. XX века) (Издательство Кембриджского университета. Представлены источники по политической истории государств регионов Ближнего и Среднего Востока, Балкан, Восточной Европы и Кавказа (включая Советский Союз), Восточной и Юго-Восточной Азии (прежде всего, Китая и Японии).
15. <http://www.history.ru/histr.htm> - Ресурсы WWW по истории России.
16. <http://www.history.ru/histr20.htm> - Ресурсы истории России XX века.
17. <http://www.history.ru/histsng.htm> - Ресурсы по истории стран СНГ.
18. <http://www.history.ru/histr.htm> - Ресурсы по истории российских регионов.
19. <http://www.history.ru/proghis.htm> - Обучающие и познавательные программы по истории.
20. <http://www.history.machaon.ru/> - Международный исторический журнал.
21. <http://government.ru> – сайт Правительства РФ.
22. <http://www.kremlin.ru> – сайт Президента РФ.
23. <http://www.duma.gov.ru>– сайт Государственной Думы РФ.
24. <http://www.council.gov.ru> – сайт Совета Федерации ФС РФ.

## **8. Методические указания для обучающихся по освоению учебной дисциплины**

Освоение обучающимся учебной дисциплины «Военная история» предполагает изучение материалов дисциплины на аудиторных занятиях и в ходе самостоятельной работы. Аудиторные занятия проходят в форме лекций, семинаров и практических занятий. Самостоятельная работа включает разнообразный комплекс видов и форм работы обучающихся.

Для успешного освоения учебной дисциплины и достижения поставленных целей необходимо внимательно ознакомиться настоящей рабочей программы учебной дисциплины. Ее может представить преподаватель на вводной лекции или самостоятельно обучающийся использует информацию на официальном Интернет-сайте Университета.

Следует обратить внимание на список основной и дополнительной литературы, которая имеется в электронной библиотечной системе Университета, на предлагаемые преподавателем ресурсы информационно-телекоммуникационной сети Интернет. Эта информация необходима для самостоятельной работы обучающегося.

При подготовке к аудиторным занятиям необходимо помнить особенности каждой формы его проведения.

*Подготовка к учебному занятию лекционного типа* заключается в следующем.

С целью обеспечения успешного обучения обучающийся должен готовиться к лекции, поскольку она является важнейшей формой организации учебного процесса, поскольку:

- знакомит с новым учебным материалом;

- разъясняет учебные элементы, трудные для понимания;
- систематизирует учебный материал;
- ориентирует в учебном процессе.

С этой целью:

- внимательно прочитайте материал предыдущей лекции;
- ознакомьтесь с учебным материалом по учебнику и учебным пособиям с темой прочитанной лекции;
  - внесите дополнения к полученным ранее знаниям по теме лекции на полях лекционной тетради;
  - запишите возможные вопросы, которые вы зададите лектору на лекции по материалу изученной лекции;
  - постарайтесь уяснить место изучаемой темы в своей подготовке;
  - узнайте тему предстоящей лекции (по тематическому плану, по информации лектора) и запишите информацию, которой вы владеете по данному вопросу

#### Подготовка к занятию семинарского типа

При подготовке и работе во время занятий семинарского типа следует обратить внимание на следующие моменты: на процесс предварительной подготовки, на работу во время занятия, обработку полученных результатов, исправление полученных замечаний.

*Предварительная подготовка к учебному занятию семинарского типа* заключается в изучении теоретического материала в отведенное для самостоятельной работы время, ознакомление с инструктивными материалами с целью осознания задач практического занятия, техники безопасности при работе с приборами, веществами.

*Работа во время проведения учебного занятия семинарского типа* включает несколько моментов:

- консультирование студентов преподавателями и вспомогательным персоналом с целью предоставления исчерпывающей информации, необходимой для самостоятельного выполнения предложенных преподавателем задач, ознакомление с правилами техники безопасности при работе в лаборатории;
- самостоятельное выполнение заданий согласно обозначенной учебной программой тематики;

*Обработка, обобщение* полученных результатов проводится обучающимися самостоятельно или под руководством преподавателя (в зависимости от степени сложности поставленных задач). В результате оформляется индивидуальный отчет. Подготовленная к сдаче на контроль и оценку работа сдается преподавателю. Форма отчетности может быть письменная, устная или две одновременно. Главным результатом в данном случае служит получение положительной оценки по каждому практическому занятию. Это является необходимым условием при проведении рубежного контроля и допуска к промежуточной аттестации. При получении неудовлетворительных результатов обучающийся имеет право в дополнительное время пересдать преподавателю работу до проведения промежуточной аттестации.

#### Самостоятельная работа.

Для более углубленного изучения темы задания для самостоятельной работы рекомендуется выполнять параллельно с изучением данной темы. При выполнении заданий по возможности используйте наглядное представление материала. Более подробная информация о самостоятельной работе представлена в разделах «Учебно-методическое обеспечение самостоятельной работы по дисциплине (модулю)», «Методические указания к самостоятельной работе по дисциплине (модулю)».

#### Подготовка к экзамену.

К экзамену необходимо готовиться целенаправленно, регулярно, систематически и с первых дней обучения по данной дисциплине. Попытки освоить учебную дисциплину в период зачетно-экзаменационной сессии, как правило, приносят не слишком удовлетворительные результаты.

При подготовке к экзамену по теоретической части выделите в вопросе главное, существенное (понятия, признаки, классификации и пр.), приведите примеры, иллюстрирующие теоретические положения.

После предложенных указаний у обучающихся должно сформироваться четкое представление об объеме и характере знаний и умений, которыми надо будет овладеть по дисциплине.

## **9. Информационно-технологическое обеспечение образовательного процесса по учебной дисциплине**

### **9.1. Информационные технологии**

1. Персональный компьютер.
2. Доступ к интернету.
3. Проектор.

### **9.2. Программное обеспечение**

1. Microsoft Office (Word, Excel),

### **9.3. Информационные справочные системы**

Обучающиеся по программе \_\_\_\_\_ в университете имеют доступ к следующим современным профессиональным базам данных, информационным справочникам:

<b>№№</b>	<b>Название электронного ресурса</b>	<b>Описание электронного ресурса</b>	<b>Используемый для работы адрес</b>
1.	ЭБС «Университетская библиотека онлайн»	Электронно-библиотечная система, электронные книги и аудиокниг, учебники для ВУЗов, средних специальных учебных заведений и школы, а также научные монографии, научная периодика, в т.ч. журналы ВАК.	<a href="http://biblioclub.ru/">http://biblioclub.ru/</a> 100% доступ
2.	Электронная библиотека Издательского дома «Гребенников»	Журналы издательства «Гребенников».	<a href="http://grebennikon.ru/">http://grebennikon.ru/</a> 100% доступ
3.	Научная электронная библиотека eLIBRARY.ru	Поиск по рефератам и полным текстам статей, опубликованных в российских и зарубежных научно-технических журналах.	<a href="http://elibrary.ru/">http://elibrary.ru/</a> 100% доступ
4.	ЭБС издательства «Юрайт»	Электронно-библиотечная система, коллекция электронных версий книг.	<a href="http://www.biblio-online.ru/">http://www.biblio-online.ru/</a> 100% доступ
5.	ЭБС издательства «Лань»	Электронно-библиотечная система, электронные книги, учебники для ВУЗов. Коллекция	<a href="http://e.lanbook.com/">http://e.lanbook.com/</a> 100% доступ

		«Музыка»	
6.	ЭБС «Библиороссика»	Электронно-библиотечная система, содержащая полнотекстовые учебники, учебные пособия, монографии и журналы в электронном виде. 5100 изданий открытого доступа	<a href="http://bibliorossica.com">http://bibliorossica.com</a> 100% доступ
7.	База данных EastView	Полнотекстовая база данных периодики.	<a href="http://ebiblioteka.ru/">http://ebiblioteka.ru/</a> 100% доступ

## 10. Материально-техническое обеспечение образовательного процесса по учебной дисциплине

Для изучения учебной дисциплины «Военная история» в рамках реализации основной профессиональной образовательной программы по направлению подготовки 41.03.04 Политология используются:

**Учебная аудитория для занятий лекционного типа** оснащена специализированной мебелью (стол для преподавателя, парты, стулья, доска для написания мелом); техническими средствами обучения (видеопроекторное оборудование, средства звуковоспроизведения, экран и имеющие выход в сеть Интернет).

**Учебная аудитория для занятий семинарского типа:** оснащена специализированной мебелью (стол для преподавателя, парты, стулья, доска для написания мелом); техническими средствами обучения (видеопроекторное оборудование, средства звуковоспроизведения, экран и имеющие выход в сеть Интернет).

**Помещения для самостоятельной работы обучающихся:** оснащены специализированной мебелью (парты, стулья) техническими средствами обучения (персональные компьютеры с доступом в сеть интернет и обеспечением доступа в электронно-информационную среду университета, программным обеспечением).

## 11. Образовательные технологии

При реализации учебной дисциплины «Военная история» применяются различные образовательные технологии, в том числе технологии электронного обучения.

Освоение учебной дисциплины «Военная история» предусматривает использование в учебном процессе активных и интерактивных форм проведения учебных занятий в форме деловых игр, разбора конкретных ситуаций и практических заданий в сочетании с внеаудиторной работой с целью формирования и развития профессиональных навыков обучающихся.

При освоении учебной дисциплины «Военная история» предусмотрено применением электронного обучения.

Учебные часы дисциплины «Военная история» предусматривают классическую контактную работу преподавателя с обучающимся в аудитории и контактную работу посредством электронной информационно-образовательной среды в синхронном и асинхронном режиме (вне аудитории) посредством применения возможностей компьютерных технологий (электронная почта, электронный учебник, тестирование, вебинар, видеофильм, презентация, форум и др.).

## ЛИСТ РЕГИСТРАЦИИ ИЗМЕНЕНИЙ

№ п/п	Содержание изменения	Реквизиты документа об утверждении изменения	Дата введения изменения
1.	Утверждена и введена в действие решением Ученого совета гуманитарного факультета на основании Федерального государственного образовательного стандарта высшего образования по направлению подготовки 41.03.04 «Политология» (уровень бакалавриата), утвержденного приказом Министерства образования и науки Российской Федерации от 23 августа 2017 г. № 814.	Протокол заседания Ученого совета гуманитарного факультета №12 от «31» мая 2022 года	01.09.2022
2.			
3.			
4.			
5.			



Министерство науки и высшего образования Российской Федерации  
Федеральное государственное бюджетное образовательное учреждение  
высшего образования  
«Российский государственный социальный университет»

УТВЕРЖДАЮ

Декан факультета политических  
и социальных наук

Е.А. Петрова

31 марта 2023 г.

**МЕТОДИЧЕСКИЕ МАТЕРИАЛЫ ПО ДИСЦИПЛИНЕ (МОДУЛЮ)**

**Политическая география**

**Направление подготовки**

*41.03.04 «Политология»*

**Направленность**

*«Современная политология и прикладная политическая работа»*

**ОБРАЗОВАТЕЛЬНАЯ ПРОГРАММА ВЫСШЕГО ОБРАЗОВАНИЯ - ПРОГРАММА  
БАКАЛАВРИАТА**

**Форма обучения**

*Очно-заочная*

Москва 2023

Методические материалы по дисциплине (модулю) «Политическая география» разработаны на основании федерального государственного образовательного стандарта высшего образования – *бакалавриата* по направлению подготовки 41.03.04 *Политология*, утвержденного приказом Министерства образования и науки Российской Федерации от 23.08.2017 г., № 814, учебного плана по основной профессиональной образовательной программе высшего образования - программы *бакалавриата* по направлению подготовки 41.03.04 *Политология* (далее – «ОПОП»).

Методические материалы по дисциплине (модулю) «Политическая география» разработаны рабочей группой в составе: к-та пол. н., д-ра социол. н., проф. Лесковой И.В., д-ра фил. н., проф. Авциновой Г.И., к-та ист. н., доц. Мешкова П.Я., к-та полит. н., доц. Гришина О.Е.

Методические материалы по дисциплине (модулю) обсуждены и утверждены на заседании кафедры политологии и прикладной политической работы факультета политических и социальных наук.

Протокол № 4 от «31» марта 2023 год

Заведующий кафедрой

к-т пол. н., д-р социол. н., проф.

И.В. Лескова

(подпись)

Методические материалы по дисциплине (модулю) рекомендованы к утверждению представителями организаций-работодателей:

ИДИ ФНИСЦ РАН,  
заместитель директора,  
д-р полит. н., проф.

Н.М. Великая

(подпись)

ФГБНУ «ИХОиК РАО»,  
заведующий лабораторией,  
д-р. полит. н., доц.

.А. Михальченкова

(подпись)

Методические материалы по дисциплине (модулю) рецензированы и рекомендованы к утверждению:

д-р полит. н., помощник сенатора,  
СФ ФС РФ

В.И. Юдин

(подпись)

д-р социол. н., профессор,  
главный научный сотрудник  
ИДИ ФНИСЦ РАН

Е.М. Мчедлова

(подпись)

## СОДЕРЖАНИЕ

РАЗДЕЛ 1. ПАСПОРТ РАБОЧЕЙ ПРОГРАММЫ ДИСЦИПЛИНЫ (МОДУЛЯ) .....	4
1.1 Цель и задачи дисциплины (модуля) .....	4
1.2. Место дисциплины (модуля) в структуре основной профессиональной образовательной программы высшего образования - программы бакалавриата .....	4
1.3 Планируемые результаты обучения по дисциплине (модулю) в рамках планируемых результатов освоения основной профессиональной образовательной программы высшего образования – программы бакалавриата, соотнесенные с установленными индикаторами достижения компетенций.....	4
РАЗДЕЛ 2. СТРУКТУРА И СОДЕРЖАНИЕ ДИСЦИПЛИНЫ .....	7
2.1 Объем дисциплины (модуля) , включая контактную работу обучающегося с педагогическими работниками и самостоятельную работу обучающегося .....	7
2.2. Учебно-тематический план дисциплины (модуля) .....	8
РАЗДЕЛ 3. УЧЕБНО-МЕТОДИЧЕСКОЕ ОБЕСПЕЧЕНИЕ САМОСТОЯТЕЛЬНОЙ РАБОТЫ ОБУЧАЮЩИХСЯ ПО УЧЕБНОЙ ДИСЦИПЛИНЕ .....	9
3.1. Виды самостоятельной работы обучающихся по учебной дисциплине .....	9
3.2 Методические указания к самостоятельной работе по учебной дисциплине.....	10
РАЗДЕЛ 4. ФОНД ОЦЕНОЧНЫХ СРЕДСТВ ДЛЯ ПРОВЕДЕНИЯ ПРОМЕЖУТОЧНОЙ АТТЕСТАЦИИ ОБУЧАЮЩИХСЯ ПО УЧЕБНОЙ ДИСЦИПЛИНЕ .....	19
4.1. Форма промежуточной аттестации обучающегося по учебной дисциплине .....	19
4.2. Перечень компетенций с указанием этапов их формирования в процессе освоения образовательной программы .....	19
4.3 Описание показателей и критериев оценивания компетенций на различных этапах их формирования, описание шкал оценивания.....	21
4.4 Типовые контрольные задания или иные материалы, необходимые для оценки знаний, умений, навыков и (или) опыта деятельности, характеризующих этапы формирования компетенций в процессе освоения образовательной программы .....	22
4.5 Методические материалы, определяющие процедуры оценивания знаний, умений, навыков и (или) опыта деятельности, характеризующих этапы формирования компетенций .....	25
РАЗДЕЛ 5. УСЛОВИЯ РЕАЛИЗАЦИИ ДИСЦИПЛИНЫ .....	25
5.1. Перечень основной и дополнительной учебной литературы для освоения дисциплины (модуля) .....	25
5.1.1. Основная литература .....	25
5.1.2. Дополнительная литература .....	25
5.2. Перечень ресурсов информационно-коммуникационной сети «Интернет», необходимых для освоения дисциплины (модуля) .....	26
5.3 Методические указания для обучающихся по освоению дисциплины (модуля).....	27
5.4 Информационно-технологическое обеспечение образовательного процесса по дисциплине (модулю).....	28
5.5 Материально-техническое обеспечение образовательного процесса по учебной дисциплине .....	30
5.6 Образовательные технологии .....	30
ЛИСТ РЕГИСТРАЦИИ ИЗМЕНЕНИЙ.....	32



## **РАЗДЕЛ 1. ПАСПОРТ РАБОЧЕЙ ПРОГРАММЫ ДИСЦИПЛИНЫ (МОДУЛЯ)**

### **1.1 Цель и задачи дисциплины (модуля)**

**Целями** дисциплины (модуля) «Политическая география» являются получение обучающимися теоретических и комплексных представлений о политической географии, об истории, теории, практике, методах изучения политической географии и практических навыков (формирование) в области исследования политического пространства для дальнейшего использования в рамках выбранной образовательной программы.

**Задачи дисциплины (модуля):**

формирование системного представления об основных регионах мира и специфике их политического развития, а также о локальных политических проблемах пространственного взаимодействия современных государств в условиях мирового глобального развития.

**Задачи изучения дисциплины:**

1. усвоение теоретико-методологических основ политической географии, истории и методах ее исследований;
2. определить место и роль России в мировом пространстве; изучить цивилизационную парадигму в аспекте нации и дискурс отдельной «русской или российской цивилизации»;
3. формирование у студентов теоретических и методологических основ комплексного политологического и междисциплинарного анализа мультиэтнических и многонациональных политико-географических пространств и сравнительного анализа российского пространства в глобальном контексте;
4. предоставление студентам возможностей разработки аналитических прогнозных моделей для описания сценариев развития социальной, политической ситуации в стране и мире.

Изучение дисциплины ориентировано на приобретение навыков научно-исследовательской работы, подготовки и презентации аналитических разработок, ведения профессиональной, аргументированной дискуссии, а также подготовке студента к дальнейшему освоению специальных политологических дисциплин в рамках отраслевой специализации в профессиональной деятельности.

### **1.2. Место дисциплины (модуля) в структуре основной профессиональной образовательной программы высшего образования - программы бакалавриата**

Дисциплина (модуль) «Политическая география» реализуется в обязательной части основной профессиональной образовательной программы 41.03.04 - «**Политология**» (уровень бакалавриата).

Изучение дисциплины (модуля) «Политическая география» базируется на знаниях и умениях, полученных обучающимися ранее в ходе освоения программного материала ряда дисциплин (модулей) : «Теория политики», «Философия» «Правоведение», «История», «История политических учений».

Изучение дисциплины (модуля) «Политическая география» является базовым для последующего освоения программного материала дисциплин (модулей) : «Теория политики», «Политическая конфликтология», «Сравнительная политика» и др.

### **1.3 Планируемые результаты обучения по дисциплине (модулю) в рамках планируемых результатов освоения основной профессиональной образовательной**

**программы высшего образования – программы бакалавриата, соотнесенные с установленными индикаторами достижения компетенций**

Процесс освоения дисциплины (модуля) направлен на формирование у обучающихся следующих компетенций: УК-1; ПК-1; ПК-2 в соответствии с основной профессиональной образовательной программой 41.03.04 - «**Политология**» (уровень бакалавриата).

В результате освоения дисциплины (модуля) обучающийся должен демонстрировать следующие результаты:

Категория компетенций	Код компетенции	Формулировка компетенции	Код и наименование индикатора достижения компетенции	Результаты обучения
Системное и критическое мышление	УК-1	Способен осуществлять поиск, критический анализ и синтез информации, применять системный подход для решения поставленных задач	<p>УК-1.1. Анализирует политологическую информацию, выделяя ее базовые составляющие, осуществляет декомпозицию проблемы.</p> <p>УК-1.2. Находит и критически анализирует информацию, необходимую для решения задачи и реализации проекта, связанного со своей специализацией.</p>	<p><b>Знать:</b> основную общенаучную и политологическую терминологию</p>
			<p>УК-1.3. Предлагает различные варианты решения поставленной задачи, оценивая их достоинства и недостатки.</p>	<p><b>Уметь:</b> выделять, систематизировать и интерпретировать содержательно значимые эмпирические данные из потоков информации</p>
			<p>УК-1.4. Сопоставляет разные источники информации, необходимых для решения задачи и реализации проекта, с целью выявления их противоречий и поиска достоверных суждений.</p> <p>УК-1.5. Грамотно, логично и аргументированно формирует</p>	<p><b>Владеть:</b> навыками систематизации и интерпретации смысловых конструкций в оригинальных политологических текстах и источниках по профилю деятельности</p>

			собственные суждения и оценку информации; отличает факты от мнений, интерпретаций, оценок.	
Профессиональные	ПК-1	Способен работать в рамках политологического (политического) проекта в качестве исполнителя и руководителя нижнего звена	<p>ПК-1.1. Принимает участие в сборе, анализе и систематизации информации, необходимой для разработки темы проекта, его целей и задач, а также плана его реализации.</p> <p>ПК-1.2. Анализирует и систематизирует информацию для оценки планируемых результатов и затрачиваемых ресурсов проекта</p> <p>ПК-1.3. Осуществляет сбор и анализ исходных данных для реализации проекта в качестве исполнителя и руководителя нижнего звена</p>	<b>Знать:</b> методику сбора и анализа политологической информации
				<b>Уметь:</b> применять доктрины и теории политической конфликтологии для анализа политической информации
				<b>Владеть:</b> навыками применения доктрин и теории политической конфликтологии для разработки практических рекомендаций в сфере практической политики.
Профессиональные	ПК-2	Способен самостоятельно работать с документами, научной литературой, материалами средств массовой информации, докладами экспертно-	<p>ПК-2.1. Владеет общенаучной и политологической терминологией</p> <p>ПК-2.2. Применяет современный понятийно-категориальный аппарат социальных и гуманитарных наук в его комплексном</p>	<b>Знать:</b> основную общенаучную и политологическую терминологию

		аналитических центров, базами данных, в том числе на иностранном(ых) языке(ах)	контексте и историческом развитии на государственном РФ и иностранном(ых) языке (ах) ПК-2.3. Использует основные стратегии, тактические приемы и техники аргументации с целью последовательного выстраивания позиции представляемой стороны ПК-2.4. Владеет навыками текстологического и содержательного анализа текстов политологического содержания, включая документы, научную литературу, материалы СМИ, доклады экспертно-аналитических центров.	<b>Уметь:</b> применять современный понятийно-категориальный аппарат социальных и гуманитарных наук в его комплексном контексте и историческом развитии на государственном РФ и иностранном(ых) языке (ах)  <b>Владеть:</b> навыками текстологического и содержательного анализа текстов политологического содержания, включая документы, научную литературу, материалы СМИ, доклады экспертно-аналитических центров
--	--	--	---	--

## РАЗДЕЛ 2. СТРУКТУРА И СОДЕРЖАНИЕ ДИСЦИПЛИНЫ

### 2.1 Объем дисциплины (модуля) , включая контактную работу обучающегося с педагогическими работниками и самостоятельную работу обучающегося

Общая трудоемкость дисциплины, изучаемой во 2 семестру, составляет 4 зачетных единицы. По дисциплине предусмотрен *зачет с оценкой*.

Вид учебной работы	Всего часов	Семестры			
		2			
<b>Контактная работа обучающихся с педагогическими работниками (по видам учебных занятий) (всего):</b>	72	72			
Учебные занятия лекционного типа	24	24			
Практические занятия	16	16			
Лабораторные занятия					

Иная контактная работа	32	32			
<b>Самостоятельная работа обучающихся, всего</b>	<b>72</b>	<b>72</b>			
<b>Контроль промежуточной аттестации (час)</b>		<b>Дифф. зачет</b>			
<b>ОБЪЕМ ДИСЦИПЛИНЫ (МОДУЛЯ) В ЧАСАХ</b>	<b>144</b>	<b>144</b>			

## 2.2. Учебно-тематический план дисциплины (модуля)

### Очной формы обучения

Раздел, тема	Виды учебной работы, академических часов						
	Всего	Самостоятельная работа	Контактная работа обучающихся с педагогическими работниками				
			Всего	Лекционные занятия	Семинарские/практические занятия	Лабораторные занятия	Иная контактная работа
<b>2 семестр</b>							
<b>Раздел 1. Развитие мировой политической географии</b>	<b>36</b>	<b>18</b>	<b>18</b>	<b>6</b>	<b>4</b>	<b>0</b>	<b>8</b>
Тема 1.1. Введение в политическую географию: объект, предмет и структура. Основные мировые концепции политической географии. Формирование и развитие политической карты мира.	18	10	8	2	2	0	4
Тема 1.2. Основные мировые концепции политической географии. Формирование и развитие политической карты мира	18	8	10	4	2	0	4
<b>Раздел 2. Развитие отечественной политической географии</b>	<b>36</b>	<b>18</b>	<b>18</b>	<b>6</b>	<b>4</b>	<b>0</b>	<b>8</b>
Тема 2.1. Отечественная политическая география: этапы развития и специфика	18	10	8	2	2	0	4
Тема 2.2. Концепция территориально-политической организации общества	18	8	10	4	2	0	4
<b>Раздел 3. Географические исследования государственных границ, национальная и территориальная идентичность</b>	<b>36</b>	<b>18</b>	<b>18</b>	<b>6</b>	<b>4</b>	<b>0</b>	<b>8</b>
Тема 3.1. Лимнология: традиционные подходы и методы географических исследований государственных границ. Суверенные государства.	18	10	8	2	2	0	4

Раздел, тема	Виды учебной работы, академических часов						
	Всего	Самостоятельная работа	Контактная работа обучающихся с педагогическими работниками				
			Всего	Лекционные занятия	Семинарские/практические занятия	Лабораторные занятия	Иная контактная работа
Тема 3.2. Типологии стран мира. Колонии и колониальные империи. Спорные территории. Самопровозглашенные государства	18	8	10	4	2	0	4
<b>Раздел 4. Форма политико-территориального устройства современных государств. Система межгосударственного взаимодействия.</b>	<b>36</b>	<b>18</b>	<b>18</b>	<b>6</b>	<b>4</b>	<b>0</b>	<b>8</b>
Тема 4.1. Унитарное государство. Федеративное государство.	18	10	8	2	2	0	4
Тема 4.2. Конфедерация или объединение кантонов. Интернационалистические и националистические тенденции в геополитике	18	8	10	4	2	0	4
<b>Контроль промежуточной аттестации (час)</b>	0	0	0	0	0	0	0
<b>Общий объем часов за семестр</b>	<b>144</b>	<b>72</b>	<b>72</b>	<b>24</b>	<b>16</b>	<b>0</b>	<b>32</b>
<b>Форма промежуточной аттестации</b>	зачет						

### РАЗДЕЛ 3. УЧЕБНО-МЕТОДИЧЕСКОЕ ОБЕСПЕЧЕНИЕ САМОСТОЯТЕЛЬНОЙ РАБОТЫ ОБУЧАЮЩИХСЯ ПО УЧЕБНОЙ ДИСЦИПЛИНЕ

#### 3.1. Виды самостоятельной работы обучающихся по учебной дисциплине

##### *Очной формы обучения*

Раздел, тема	Всего	Виды самостоятельной работы обучающихся				
		Академическая активность, час	Форма академической активности	Выполнение практ. заданий, час	Форма практического задания	Рубежный текущий контроль, час
<b>Семестр 2</b>						

<b>Раздел 1.</b> Развитие мировой политической географии	18	8	Подготовка к лекционным и практическим занятиям, самостоятельное изучение раздела в ЭИОС	8	Реферат, эссе, составление сравнительных таблиц, аргументированный письменный ответ на вопросы	2	Опрос на семинарском занятии, проверка качества выполненных заданий
<b>Раздел 2.</b> Развитие отечественной политической географии	18	8	Подготовка к лекционным и практическим занятиям, самостоятельное изучение раздела в ЭИОС	8	Реферат, эссе, составление сравнительных таблиц, аргументированный письменный ответ на вопросы	2	Опрос на семинарском занятии, проверка качества выполненных заданий
<b>Раздел 3.</b> Географические исследования государственных границ, национальная и территориальная идентичность	18	8	Подготовка к лекционным и практическим занятиям, самостоятельное изучение раздела в ЭИОС	8	Реферат, эссе, составление сравнительных таблиц, аргументированный письменный ответ на вопросы	2	Опрос на семинарском занятии, проверка качества выполненных заданий
<b>Раздел 4.</b> Форма политико-территориального устройства современных государств. Система межгосударственного взаимодействия.	18	8	Подготовка к лекционным и практическим занятиям, самостоятельное изучение раздела в ЭИОС	8	Реферат, эссе, составление сравнительных таблиц, аргументированный письменный ответ на вопросы	2	Опрос на семинарском занятии, проверка качества выполненных заданий
<b>Общий объем по семестру, часов</b>	<b>72</b>	<b>32</b>		<b>32</b>		<b>8</b>	

### 3.2 Методические указания к самостоятельной работе по учебной дисциплине

#### РАЗДЕЛ 1. РАЗВИТИЕ МИРОВОЙ ПОЛИТИЧЕСКОЙ ГЕОГРАФИИ

**Цель:** формирование у студентов системного представления о научных основах, предмете, методе и функциях теории политической географии и ее развития зарубежными исследователями.

#### Перечень изучаемых элементов содержания

Предмет и место политической географии в систематике политических и географических наук. Уровни изучения политической географии. Политическая карта – Государство – Регион. Задачи и методы политической географии. История политической географии и политической картографии. Теоретические концепции в исследовании политической географии. Этапы развития мировой политической географии с конца XIX века (Ф. Ратцель, Р. Челлен, Х. Маккиндер). Политическая география XX века (К. Хаусхоффер, Р. Хартшорн, Д. Истон, П. Тейлор, Р. Джонстон).

#### Вопросы для самоподготовки:

1. Предмет, задачи и функции политической географии.
2. Понятие территориально-политической организации общества.

3. Типы территориально-политических систем.
4. Понятие «политико-географического места».
5. Виды и функции территориально-политических систем.
6. Этапы развития мировой политической географии с конца XIX века (Ф. Ратцель, Р. Челлен, Х. Маккиндер).
7. Политическая география XX века (К. Хаусхоффер, Р. Хартшорн, Д. Истон, П. Тейлор, Р. Джонстон).

**Контрольные вопросы и задания для самостоятельной проверки знаний:**

1. Существует ли, на Ваш взгляд, разница между понятиями «международные отношения» и «мировая политика»? Обоснуйте свою точку зрения.
2. Каковы причины возрастания роли мировой политики? Приведите примеры из истории развития мира.
3. Согласны ли Вы с высказываниями:
  - «Цель оправдывает средства» (Н. Макиавелли, итальянский мыслитель и государственный деятель).
  - Т. Гоббс утверждал, что ключевым принципом в системе международных отношений является «война всех против всех». Аргументируйте свой ответ.
4. В чём, на Ваш взгляд, назначение мировой политики?

**ПРАКТИЧЕСКОЕ ЗАДАНИЕ К РАЗДЕЛУ 1**

**Форма практического задания:** реферат

**Примерный перечень тем рефератов к разделу 1:**

1. Что такое политическая география. Предмет и краткая история эволюции взглядов.
2. Взаимодействие общества и природной среды. Особенности взаимоотношения человека и природной среды. Два типа освоение планеты
3. Размещение природных ресурсов на Земле. Хозяйственная оценка мировых природных ресурсов.
4. Минеральные ресурсы (классификация, размещение, проблемы и пути решения).
5. Земельные ресурсы (структура земельного фонда, проблемы и пути решения). Загрязнение литосферы.
6. Ресурсы пресной воды (соотношение ресурсов пресной и соленой воды, мировое потребление, проблемы и пути решения). Загрязнение гидросферы
7. Лесные ресурсы (структура лесного фонда, проблемы и пути решения). Экологические проблемы лесных ресурсов
8. Ресурсы Мирового океана (роль океана в жизни человечества, государственной политики, биологические ресурсы, минеральные ресурсы океанов, проблемы). Глобальные экологические проблемы вод Мирового океана.
9. Нетрадиционные виды энергии (энергия Солнца, ветра, земных недр, приливов и отливов и т.д). Термоядерная энергия (ветроэнергия, гелиоэнергия, космическая энергия).
10. Численность и размещение населения на Земле по континентам. География населения. Воспроизводство и состав (структура) населения. Демография. Демографическая политика стран. Расовый состав.
11. Теория политической географии и основные геополитические концепции. Место Европы в основных геополитических концепциях.



12. Африка в мире. Геополитический код, её роль и значение в мировой политике.

**Контрольная работа проводится на практическом занятии. В контрольной работе 1 теоретический вопрос и 2 аналитических задания.**

Контрольная работа проводится на практическом занятии. В контрольной работе 1 теоретический вопрос и 2 аналитических задания. Примеры:

Дополните фразу и обоснуйте ответ:

1. «Экологический подход» к политической географии был предложен в 1913 г. французским социологом и географом... **(А. Зигфридом)**
2. Суть концепции мультикультурализма заключается в том, что ни одна культура даже в рамках одного общества и одной этнической группы не бывает... **(однородной)**
3. Аляска делится в отличие от остальных штатов США не на графства, а... **(округа)**
4. Американский подход к федерализму... **(инструментальный)**
5. В мире доминируют... **(полупроницаемые границы)**

**РУБЕЖНЫЙ КОНТРОЛЬ К РАЗДЕЛУ 1: форма рубежного контроля – опрос на семинарском занятии, проверка качества выполненных заданий, контрольная работа.**

## **РАЗДЕЛ 2. РАЗВИТИЕ ОТЕЧЕСТВЕННОЙ ПОЛИТИЧЕСКОЙ ГЕОГРАФИИ**

**Цель:** формирование у студентов системного представления о научных основах, предмете, методе и функциях теории политической географии и ее развития отечественными исследователями.

### **Перечень изучаемых элементов содержания**

Предмет и место политической географии в систематике политических и географических наук. Отечественная школа политической географии (В.О. Ключевский, Н.Я. Данилевский, К.Н. Леонтьев, Д.А. Милютин и др.). Концепция «политического ландшафта» и основы социальной географии. Теория «мировых систем» И. Валлерстайна. Концепция государства в политической географии. Формирование и развитие политической карты мира – как объекта научного исследования. Факторный и хронологический подходы. Физические факторы. Политические, экономические, социальные и культурные факторы. Основные факторы, определяющие современные процессы на политической карте мира. Усиление значения экономических и культурных факторов.

### **Вопросы для самоподготовки:**

1. Три этапа развития отечественной школы политической географии. В. Семенов-Тянь-Шанский как основоположник русского географического общества.
2. Районирование России и политико-географическое развитие территорий (Н. Огарев).
3. Советский период развития политической географии (Н. Баранский, А. Мухин, О. Витковский).
4. Политическая география в СССР второй половины XX века.
5. Геополитические предпосылки территориальных разломов в конце 1980-х годов и распад СССР в 1991 году.

6. Современные концепции отечественной политической географии и геополитики в трудах А. Дугина, Н. Нартова, Ю. Тихонравова.

7. Политическая география XX века (К. Хаусхоффер, Р. Хартшорн, Д. Истон, П. Тейлор, Р. Джонстон).

## ПРАКТИЧЕСКОЕ ЗАДАНИЕ К РАЗДЕЛУ 2

**Форма практического задания:** реферат

### Примерный перечень тем рефератов к разделу 2:

1. Россия и Европа, политическое взаимодействие.
2. Роль и значение России для Европы и Европы для России.
3. Развитие стран Азиатско-Тихоокеанского региона.
4. Основные этапы формирования политической карты мира.
5. Политическая карта мира и последствия «холодной войны»
6. Региональные противоречия процесса глобализации.
7. Основные тенденции регионального развития современного мира.
8. Районирование: географические принципы и политические реалии.
9. Интеграция и политическая география.
10. Политико-территориальные конфликты в макрорегионах мира.
11. Латинская и Северная Америка: тенденции и перспективы политико-географического взаимодействия.
12. Национализм в современном мире.
13. Концепции многополюсного, однополюсного и биполярного мира.
14. «Новый» мировой порядок, его содержание и цели.

**Контрольная работа проводится на практическом занятии. В контрольной работе 1 теоретический вопрос и 2 аналитических задания.**

**Примеры:**

Контрольная работа проводится на практическом занятии. В контрольной работе 1 теоретический вопрос и 2 аналитических задания.

**Примеры:**

Дополните фразу и обоснуйте ответ:

1. Базовой категорией у Н.В. Каледина выступает... («геополитическое отношение»)
2. В 1708 г. Петр I в России образовал... (**8 генерал-губернаторств**)
3. В 1897 г. появилась знаменитая книга «Политическая география»... (**Ф. Ратцеля**)
4. В 1924 г. в СССР вместо уездов как базовая административная единица был учрежден... (**район**)
5. В мире доминируют... (**полупроницаемые границы**)

**РУБЕЖНЫЙ КОНТРОЛЬ К РАЗДЕЛУ 2:** форма рубежного контроля – опрос на семинарском занятии, проверка качества выполненных заданий, контрольная работа.

**РАЗДЕЛ 3. ГЕОГРАФИЧЕСКИЕ ИССЛЕДОВАНИЯ ГОСУДАРСТВЕННЫХ ГРАНИЦ, НАЦИОНАЛЬНАЯ И ТЕРРИТОРИАЛЬНАЯ ИДЕНТИЧНОСТЬ**

**Цель:** формирование у студентов системного представления о научных основах, предмете, методе и функциях теории международных отношений; привитие им навыков научных исследований политических процессов и отношений методами анализа и интерпретации представлений о политико-географическом пространстве России и мира, международной политике государства и власти.

### **Перечень изучаемых элементов содержания**

Понятие «территории», как государствообразующий признак. Значение географической лимологии. Историко-картографический подход. Классификационный подход. Морфология границ. Регулирующая роль границы. Функциональный подход. Генезис границ государств. Модель ситуаций на границах и приграничных зонах (М. Фуше). Географо-политологический подход. Взаимосвязь понятий «территория» и «население». Национальная и территориальная идентичность. Этногенез. Природно-биологический и эволюционно-исторический подходы. Понятие «нация-государство». Макрорегионы. Количество государств мира и споры по этому поводу. Количество государств в прошлом. Идеальное число государств. Типология государств мира по территории и численности населения. Лидеры и антилидеры. Типология стран мира по физическим принципам: по структуре суши, по выходу к морю, по рельефу, климату, почвам и т.д. Типологии стран мира по социально-экономическим принципам. Большая семерка и двадцатка. Развитые и развивающиеся страны.

### **Вопросы для самоподготовки:**

1. Колонии и колониальные империи. Империи одноядерного типа. Россия. Австро-Венгрия. Османская империя.
2. Империи многоядерного типа. Англия. Франция. Испания. Португалия. Германия. Италия. Нидерланды (Голландия). Бельгия.
3. Несамоуправляющиеся территории. Европа: Гибралтар, Фарерские о-ва, Шпицберген и др. Америки: Бермуды, Сен-Пьер и Микелон, Гренландия, острова Карибского моря, Гвиана, Фолклендские о-ва. Океания.
4. Несамоуправляющиеся территории океанов. Спорные территории. Территориальные претензии.
5. Дипломатические и военные пути решения. Территории с особым и международным режимом.
6. Самопровозглашенные государства. Тайвань. Внутренняя Монголия. Уйгуристан. Тибет. Северный Кипр. Страна Басков. Абхазия. Южная Осетия. Нагорный Карабах. Приднестровье. Косово. Азалия. Тамиланд. Белуджистан. Курдистан. Трансвааль. Оранжевое государство.
7. Судьба Восточного Тимора.
8. Сепаратизм в России: Чечня, Татарстан, Балтия и др. регионах.

## **ПРАКТИЧЕСКОЕ ЗАДАНИЕ К РАЗДЕЛУ 3**

**Форма практического задания:** эссе

### **Примерный перечень тем эссе к разделу 3:**

1. Современный этап формирования политической карты Европы.
2. Основные принципы отношения к границам и формированию политической карты в Европе (в аспекте распада биполярной системы).
3. Подвижные и проблемные участки политического пространства в мире.

4. География и особенности Европейского сепаратизма. Перспективы появления новых государств.
5. Региональные конфликты. Бывшая Югославия (подробно).
6. Страны Бенилюкса. Особенности взаимодействия.
7. ЕС, его географическая эволюция и концепция пространственного расширения.
8. НАТО в Европе и его концепция пространственного расширения.
9. США в системе геополитических отношений.
10. Латино-Американская цивилизация.
11. Современный политико-географический облик континента (на выбор).
12. Африка как зона столкновения и взаимодействия мировых держав и геоэкономических интересов транснациональных корпораций (ТНК)
13. «Горячие» точки и зоны Африки.
14. Страны Магриба.
15. Проблемы и перспективы Организации Африканского Единства.
16. Регионы и режимы Африки: проблемы районирования и типологизации.
17. Политика и география как факторы районирования Азии: исторические тенденции и современные реалии.
18. «Большой Ближний Восток» и актуальные проблемы политического урегулирования в регионе.
19. Великие региональные державы – Индия и Китай.
20. Россия и Азия: тенденции и перспективы политико-географического взаимодействия.
21. Геополитика и общественное развитие Японии.
22. Феномен микространств.
23. Сингапур – экономический прорыв города-государства.
24. Геополитические процессы и политико-географические изменения Постсоветского пространства.
25. Спорные территории в политико-географическом пространстве современного мира.

**Контрольная работа проводится на практическом занятии. В контрольной работе 1 теоретический вопрос и 2 аналитических задания.**

Вариант №1.

Выберите номер правильного варианта ответа и дайте краткое обоснование.

МИР-СИСТЕМНАЯ ТЕОРИЯ ЯВЛЯЕТСЯ ( ):

1. Неомарксистской.
2. Неолиберальной.
3. Неореалистической.
4. Постмодернистской

Дополните ГЕОПОЛИТИЧЕСКИЙ ИМПЕРАТИВ Х.МАККИНДЕРА:

«Кто господствует в Восточной Европе, тот управляет «Хартлендом». Кто управляет «Хартлендом», тот контролирует \_\_\_\_\_ . Кто управляет \_\_\_\_\_ , тот командует \_\_\_\_\_ ».

К. ХАУСХОФЕР ВКЛЮЧАЛ В КОНТИНЕНТАЛЬНЫЙ БЛОК (выберите номер правильного варианта ответа)

1. Германию, СССР и Японию.
2. Францию, Германию и СССР.
3. Германию, СССР и Китай.

4. Германию, Польшу и СССР.
5. Великобританию, Германию и СССР.

Вариант № 2.

Выберите номер правильного варианта ответа и дайте краткое обоснование.

**ИСКЛЮЧИТЕЛЬНОЕ ПРАВО ПРИМЕНЯТЬ САНКЦИИ ПРОТИВ СУВЕРЕННЫХ ГОСУДАРСТВ ПРИНАДЛЕЖИТ** (выберите номер правильного варианта ответа):

1. ООН в целом.
2. Генеральной Ассамблее ООН.
3. Совету Безопасности ООН.
4. Блоку НАТО.
5. «Большой семерке».

**КАКИЕ ПОСТСОВЕТСКИЕ ГОСУДАРСТВА ВХОДЯТ В УКАЗАННЫЕ МЕЖДУНАРОДНЫЕ ОРГАНИЗАЦИИ** (установите соответствие):

- |            |   |
|------------|---|
| 1. НАТО    | А. Россия, Белоруссия, Казахстан.         |
| 2. ОДКБ    | Б. Латвия, Литва, Эстония.                |
| 3. ГУАМ    | В. Армения, Россия, Таджикистан.          |
| 4. ЕврАзЭС | Г. Грузия, Молдова, Украина, Азербайджан. |
| 5. СНГ     | Д. Узбекистан, Таджикистан, Туркмения.    |

**ПОСТОЯННЫМИ ЧЛЕНАМИ СОВЕТА БЕЗОПАСНОСТИ ООН С 1945 ГОДА ЯВЛЯЮТСЯ** (выберите номер правильного варианта ответа)

1. Великобритания, Германия, Франция, США.
2. Великобритания, Китай, СССР (Россия), США, Франция.
3. Великобритания, Индия, Китай, СССР (Россия), США.
4. Германия, Италия, Канада, США, Франция.
5. Великобритания, Германия, США, Япония.

**СОДРУЖЕСТВО НЕЗАВИСИМЫХ ГОСУДАРСТВ ЯВЛЯЕТСЯ** (выберите номер правильного варианта ответа)

1. Федеративным образованием.
2. Конфедеративным образованием.
3. Международной организацией обязывающего характера.
4. Международной организацией рекомендательного характера.

**РУБЕЖНЫЙ КОНТРОЛЬ К РАЗДЕЛУ 3: форма рубежного контроля – опрос на семинарском занятии, проверка качества выполненных заданий, контрольная работа**

#### **РАЗДЕЛ 4. ФОРМА ПОЛИТИКО-ТЕРРИТОРИАЛЬНОГО УСТРОЙСТВА СОВРЕМЕННЫХ ГОСУДАРСТВ. СИСТЕМА МЕЖГОСУДАРСТВЕННОГО ВЗАИМОДЕЙСТВИЯ**

**Цель:** формирование у студентов системного представления о научных основах, предмете, методе и функциях теории международных отношений; привитие им навыков научных исследований политических процессов и отношений методами анализа и интерпретации представлений о политико-географическом пространстве России и мира, международной политике государства и власти; привитие навыков владения методами анализа современных международных отношений, способности применять полученные знания для формирования собственной жизненной позиции.

### **Перечень изучаемых элементов содержания**

Политическая регионалистика. Определение региона. Статусы регионов. АД. Автономия. Принципы и формы политико-территориального устройства государства. Принцип унитаризма. Симметричное унитарное государство. Франция. Япония. Другие. Асимметричное унитарное государство. Грузия. Азербайджан, Молдова. Узбекистан. Финляндия. Югославия. Греция. Китай. Филиппины. Тринидад и Тобаго. Танзания. Другие. Региональные государства. Испания. Италия. Шри-Ланка. ЮАР. Папуа-Новая Гвинея. Принцип федерализма. Типы федеративного государства. Структура субъектов. Федерация. США. Канада. Германия. Австрия. Швейцария. Бельгия. Босния и Герцеговина. Россия. Индия. Пакистан. Федерации Латинской Америки. Федерации Африки. Прочие федерации на политической карте мира. Конфедерация. Сербия и Черногория. Конфедерации в истории человечества. Идеология федерализма. Федерализм в национальном строительстве. История российского федерализма. Правовые основы. Структура и основные показатели федерализма. Особенности. Проекты реформирования.

### **Вопросы для самоподготовки:**

1. История геополитических теорий. Н. Макиавелли.
2. Геополитическая модель мира Х. Маккиндера.
3. Американская школа геополитики: Н. Спайкмен.
4. Мировые геополитические циклы. Дж. Модельский и В. Томпсон. Циклы гегемонии П. Тейлора.
5. С. Хантингтон и “столкновение цивилизаций”.
6. Российские геополитические теории. Славянофильство и западничество.
7. Теория геополитики. Геополитическое моделирование.
8. Практические задания: моделирование изменений на политической карте России, Кавказа, Восточной Европы, Ближнего Востока, Центральной и Южной Азии, Китая, Латинской Америки.
9. Пандержавность. Этническая и историческая пандержавность. Пандержавность на Балканах. Тюркская пандержавность. Немецкая пандержавность.
10. Русская пандержавность. Японская пандержавность. Влияние пандержавности на историю.

## **ПРАКТИЧЕСКОЕ ЗАДАНИЕ К РАЗДЕЛУ 4**

**Форма практического задания:** реферат

### **Примерный перечень тем рефератов к разделу 4:**

1. Особенности территориально-политического устройства Европейских государств.
2. Особенности административно-территориального устройства Германии.
3. Особенности административно-территориального устройства Франции.
4. Особенности административно-территориального устройства Швейцарии.
5. Особенности карликовых государств Европы.
6. Америка и Америки: физико-географическое, политико-географическое и компаративно-цивилизационное районирование макрорегиона.
7. Панамериканизм: география и политика.
8. США: в рамках своих границ, в пределах континента и в планетарном масштабе.
9. Латинская Америка в поисках политико-географической идентичности.
10. Грани федерализма: США, Мексика, Бразилия (Сравнительный анализ)

11. Тенденции развития федерализма на современном этапе.
12. Федеративная государственность в контексте проблем взаимодействия международного и национального права.
13. Потенциал федерализма: положительные стороны и проблемы федеративного
14. устройства.
15. Современные тенденции развития федеративной государственности в России.
16. Проблемы совершенствования конституционно-правового регулирования федеративных отношений в России.
17. Панамский канал: политика и география.
18. Квебек – «лакмусовая бумага» канадского федерализма и сепаратизма.
19. Унитаризм и автономия: проблемы сосуществования.
20. Фолклендские острова как индикатор пост колониализма.
21. Швейцария как уникальный объект изучения организации АТД.
22. Международные отношения в современных условиях организации политико-географического пространства мира.
23. Глобальные коммуникации: тенденции развития.
24. Народная дипломатия: принципы и направления развития.
25. Мораль и право в системе международных отношений (в аспекте права народов на самоопределение).

**Контрольная работа проводится на практическом занятии. В контрольной работе 1 теоретический вопрос и 2 аналитических задания.**

**Примеры:**

Государственные образования, которые делегируют свои внешнеполитические (а иногда и внутривнутриполитические) права суверенному государству, называются (выберите правильный ответ и обоснуйте его)

1. колониями
2. протекторатами
3. подопечными территориями
4. вассалитетом

Союзное государство, в которую входят самоуправляемые территории, имеющие определенную политическую и экономическую самостоятельность, но некоторые вопросы (оборона, внешняя политика, финансовая деятельность и т.д.) находятся в компетенции других органов власти, это (выберите правильный ответ и обоснуйте его)

1. федерация
2. конфедерация
3. унитарное государство
4. уния

Назовите государства - республики бывшего Советского Союза, не являющиеся членами СНГ (выберите правильный ответ и обоснуйте его)

1. Россия, Украина, Армения
2. Казахстан, Туркменистан,

3. Литва, Латвия, Эстония, Грузия
4. Грузия, Кыргызстан, Армения

**РУБЕЖНЫЙ КОНТРОЛЬ К РАЗДЕЛУ 4: форма рубежного контроля – опрос на семинарском занятии, проверка качества выполненных заданий, контрольная работа.**

Оформление работ, выполняемых в рамках самостоятельной работы, осуществляется в соответствии с Методическими указаниями по оформлению письменных работ обучающихся в рамках самостоятельной работы, утвержденными Учебно-методическим советом РГСУ, Протокол № 2 от 25 июня 2015 года.

Конкретные практические задания и задания для рубежного контроля определяются в учебно-методических материалах по работе обучающихся в электронной информационно-образовательной среде РГСУ с применением технологий электронного обучения по данной дисциплине, утверждаемых ежегодно кафедрой.

**РАЗДЕЛ 4. ФОНД ОЦЕНОЧНЫХ СРЕДСТВ ДЛЯ ПРОВЕДЕНИЯ ПРОМЕЖУТОЧНОЙ АТТЕСТАЦИИ ОБУЧАЮЩИХСЯ ПО УЧЕБНОЙ ДИСЦИПЛИНЕ**

**4.1. Форма промежуточной аттестации обучающегося по учебной дисциплине**

Контрольным мероприятием промежуточной аттестации обучающихся по дисциплине (модулю) является **зачет с оценкой**, который проводится в **устной** форме.

**1.2. Перечень компетенций с указанием этапов их формирования в процессе освоения образовательной программы**

Код компетенции	Содержание компетенции	Результаты обучения	Этапы формирования компетенций в процессе освоения образовательной программы
УК-1	Способен осуществлять поиск, критический анализ и синтез информации, применять системный подход для решения поставленных задач	<b>Знать:</b> основную общенаучную и политологическую терминологию	Этап формирования знаний
		<b>Уметь:</b> выделять, систематизировать и интерпретировать содержательно значимые эмпирические данные из потоков информации	Этап формирования умений
		<b>Владеть:</b> навыками систематизации и интерпретации смысловых	Этап формирования навыков и получения опыта



		конструкций в оригинальных политологических текстах и источниках по профилю деятельности	
<b>ПК-1</b>	Способен работать в рамках политологического (политического) проекта в качестве исполнителя и руководителя нижнего звена	<p><b>Знать:</b> методику сбора и анализа политологической информации</p> <p><b>Уметь:</b> применять доктрины и теории политической конфликтологии для анализа политической информации</p>	<p>Этап формирования знаний</p> <p>Этап формирования умений</p>
<b>ПК-2</b>	Способен самостоятельно работать с документами, научной литературой, материалами средств массовой информации, докладами экспертно-аналитических центров, базами данных, в том числе на иностранном(ых) языке(ах)	<p><b>Владеть:</b> навыками применения доктрин и теории политической конфликтологии для разработки практических рекомендаций в сфере практической политики.</p> <p><b>Знать:</b> основную общенаучную и политологическую терминологию</p> <p><b>Уметь:</b> применять современный понятийно-категориальный аппарат социальных и гуманитарных наук в его комплексном контексте и историческом развитии на государственном РФ и иностранном(ых) языке (ах)</p> <p><b>Владеть:</b> навыками текстологического и содержательного анализа текстов политологического содержания, включая документы, научную литературу, материалы СМИ, доклады экспертно-аналитических центров</p>	<p>Этап формирования навыков и получения опыта</p> <p>Этап формирования знаний</p> <p>Этап формирования умений</p> <p>Этап формирования навыков и получения опыта</p>

### 4.3 Описание показателей и критериев оценивания компетенций на различных этапах их формирования, описание шкал оценивания

Код компетенции	Этапы формирования компетенций	Показатель оценивания компетенции	Критерии и шкалы оценивания
УК-1; ОК-1; ОК-2	Этап формирования знаний.	<p>Теоретический блок вопросов.</p> <p>Уровень освоения программного материала, логика и грамотность изложения, умение самостоятельно обобщать и излагать материал</p>	<p>1) обучающийся глубоко и прочно освоил программный материал, исчерпывающе, последовательно, грамотно и логически стройно его излагает, тесно увязывает с задачами и будущей деятельностью, не затрудняется с ответом при видоизменении задания, умеет самостоятельно обобщать и излагать материал, не допуская ошибок: ( 9-10) баллов;</p> <p>2) обучающийся твердо знает программный материал, грамотно и по существу излагает его, не допуская существенных неточностей в ответе на вопрос, может правильно применять теоретические положения: (8-9) баллов;</p> <p>3) обучающийся освоил основной материал, но не знает отдельных деталей, допускает неточности, недостаточно правильные формулировки, нарушает последовательность в изложении программного материала: (6-8) баллов;</p> <p>4) обучающийся не знает значительной части программного материала, допускает существенные ошибки: (0-6) баллов.</p>
УК-1; ОК-1; ОК-2	Этап формирования умений	Решение логических и ситуационных задач. Практическое	1) свободно справляется с задачами и практическими заданиями, правильно

		применение теоретических положений применительно к профессиональным задачам, обоснование принятых решений	обосновывает принятые решения, задание выполнено верно, даны ясные аналитические выводы к решению задания, подкрепленные теорией: ( 9-10) баллов; 2) владеет необходимыми умениями и навыками при выполнении практических заданий, задание выполнено верно, отмечается хорошее развитие аргумента, однако отмечены погрешности в ответе, скорректированные при собеседовании: (8-9) баллов; 3) испытывает затруднения в выполнении практических заданий, задание выполнено с ошибками, отсутствуют логические выводы и заключения к решению: (6-8) баллов; 4) практические задания, задачи выполняет с большими затруднениями или задание не выполнено вообще, или задание выполнено не до конца, нет четких выводов и заключений по решению задания, сделаны неверные выводы по решению задания: (0-6) баллов.
<b>УК-1; ОК-1; ОК-2</b>	Этап формирования навыков и получения опыта.	Решение логических и ситуационных задач, владение навыками и умениями при выполнении практических заданий, самостоятельность, умение обобщать и излагать материал.	

**4.4 Типовые контрольные задания или иные материалы, необходимые для оценки знаний, умений, навыков и (или) опыта деятельности, характеризующих этапы формирования компетенций в процессе освоения образовательной программы**

**Примерные вопросы для проведения промежуточной аттестации обучающихся по дисциплине (модулю) (4 семестр, зачет)**

**Теоретический блок вопросов:**

1. Объект, предмет и структура политической географии.
2. Этапы развития мировой политической географии.
3. Этапы развития отечественной политической географии.
4. Принципы административно-территориального деления государств. Понятие и формы федерализма.
5. Основные подходы к изучению границ. Функции и виды границ

6. Порядок и способы размежевания водных поверхностей. Основные международные водные артерии.
7. Численность и способы воспроизводства населения стран мира.
8. Урбанизация. Крупнейшие городские агломерации и мегалополисы мира.
9. Основные этапы формирования современной политической карты мира. Колониализм и деколонизация.
10. Основные этапы формирования современной политической карты Европы. Изменения на политической карте Европы в XX в.
11. Суверенное государство и типы проблем с признанием прав на определенную территорию.
12. Несамоуправляющиеся территории и их группы.
13. Виды территорий с точки зрения их статуса и режима, понятия территории и государственной границы.
14. Государственная территория и ее составляющие. Особый международно-правовой режим Арктики.
15. Территории с международным режимом и их пространство. Особый международно-правовой режим Антарктиды и Антарктики, международных судоходных рек, проливов и каналов.
16. Территории, со смешанным режимом, разграничение вод и дна Мирового океана, проблема раздела центральной части Арктики.
17. Политико-географическое положение (ПГП) страны, ее макро-, мезо- и микро положение, примеры макро- ПГП.
18. Особые случаи политико-географического положения стран, внутриконтинентальные страны, их особенности и проблемы.
19. Размер территории страны, крупные страны и их преимущество, понятие «эффективной» территории.
20. Конфигурация государственной территории и типовые случаи ее некомпактной формы. Значимость размещения столицы.
21. Эволюция и структура территории органических государств, понятия и устройства геополитического центра и периферий.
22. Эволюция государственной территории России, ее геополитический центр и периферии.
23. Формы внутреннего (административно-территориального) устройства, признаки федерализма.
24. Понятие о «географической лимологии», политические и государственные границы и их значимость.
25. Классификация государственных границ: а) по естественно-географическим признакам; б) по происхождению и длительности существования.
26. Классификация государственных границ: а) по морфологии; б) по историческим условиям и последовательности возникновения.
27. Функции государственных границ, понятие «фронтара».
28. Типы легитимации государственных границ, понятие «критических» границ.
29. Пограничные споры территориального типа.
30. Позиционные, функциональные и ресурсные пограничные споры.
31. Понятие «нации» в примордиалистских и инструменталистских теориях.
32. Политическая и этническая идентичность, формирование национального государства на основе политической идентичности (пример Франции).

33. Теории «плавильного котла» и «мультикультурализма». Типы этнической идентичности.
34. Идентичность на постсоветском пространстве, советская идентичность, «русскоязычные», титульные нации, «языковая» политика и статус русского языка, представление об этнической идентичности в России.
35. Понятие о классификации и типологиях стран мира в географии, основание (признак) классификации и типологии, значимость классификации и типологии.
36. Классификация стран по географическим параметрам (размер территории, положение относительно моря, региональные интеграционные объединения, регионы формирования крупнейших грузопотоков).
37. Классификация стран по демографическим (численность населения) и экономическим (масштаб экономики) параметрам.
38. Типология стран по формационному признаку.
39. Типология стран по уровню социально-экономического развития с учетом исторических и географических факторов.
40. Типология стран по индексу развития человеческого потенциала (ИРЧП).
41. Типология стран по месту в центрo-периферической структуре мира.
42. Типология стран по цивилизационному признаку.
43. Типология стран по степени международного политического влияния.
44. Типология стран по силе международного экономического влияния
45. Политическая карта Западной и Центрально-Восточной Европы.
46. Политическая карта Ближнего Востока и Южной Азии: страны, границы, столицы.
47. Политическая карта Дальнего Востока и Юго-Восточной Азии: страны, границы, столицы.
48. Политическая карта Африки: страны, границы, столицы.
49. Политическая карта Северной и Латинской Америки: страны, границы, столицы.
50. Политическая карта СНГ (без России): страны, границы, столицы.
51. Территориальный рост и эволюция внешних границ Российского государства.
52. Эволюция административно-территориального деления Российского государства.
53. Административно-территориальное деление современной России.
54. Физико-географические параметры России.
55. Физико-географические параметры политической карты Западной и Центрально-Восточной Европы.
56. Физико-географические параметры политической карты Ближнего Востока и Южной Азии.
57. Физико-географические параметры политической карты Дальнего Востока и Юго-Восточной Азии.
58. Физико-географические параметры политической карты Африки.
59. Физико-географические параметры политической карты Северной и Латинской Америки.
60. Физико-географические параметры политической карты СНГ (без России).
61. Непризнанные и частично признанные государства на политической карте мира.
62. Вооруженные конфликты на современной политической карте мира.

**Аналитическое задание** представляет собой политологический анализ конкретного первоисточника по заданию преподавателя. Это может быть теоретическая статья, глава из монографии и др. Студент должен дать краткий письменный анализ документа.

#### **4.5 Методические материалы, определяющие процедуры оценивания знаний, умений, навыков и (или) опыта деятельности, характеризующих этапы формирования компетенций**

Промежуточная аттестация по дисциплине (модулю) проводится в соответствии с Положением о промежуточной аттестации обучающихся по основным профессиональным образовательным программам высшего образования – программ бакалавриата/магистратуры/специалитета в Российском государственном социальном университете и Положение о балльно-рейтинговой системе оценки успеваемости обучающихся по основным профессиональным образовательным программам высшего образования - программам бакалавриата, программам специалитета, программам магистратуры в Российском государственном социальном университете.

На промежуточную аттестацию отводится 20 рейтинговых баллов.

Ответы обучающегося на контрольном мероприятии промежуточной аттестации оцениваются педагогическим работником по 20 - балльной шкале, а итоговая оценка по дисциплине (модулю) выставляется по пятибалльной системе для экзамена/дифференцированного зачета и по системе зачтено/не зачтено для зачета.

Критерии выставления оценки определяются Положением о балльно-рейтинговой системе оценки успеваемости обучающихся по основным профессиональным образовательным программам высшего образования - программам бакалавриата, программам специалитета, программам магистратуры в Российском государственном социальном университете.

### **РАЗДЕЛ 5. УСЛОВИЯ РЕАЛИЗАЦИИ ДИСЦИПЛИНЫ**

#### **5.1. Перечень основной и дополнительной учебной литературы для освоения дисциплины (модуля)**

##### **5.1.1. Основная литература**

1. Путырский, В. Е. Политическая география : учебник для вузов / В. Е. Путырский. — Москва : Издательство Юрайт, 2021. — 395 с. — (Высшее образование). — ISBN 978-5-534-03775-3. — Текст : электронный // ЭБС Юрайт [сайт]. — URL: <https://urait.ru/bcode/469098> (дата обращения: 29.05.2022).

2. География мира в 3 т. Том 1. Политическая география и геополитика : учебник и практикум для вузов / Н. В. Каледин [и др.]; под редакцией Н. В. Каледина, Н. М. Михеевой. — 2-е изд., перераб. и доп. — Москва : Издательство Юрайт, 2021. — 389 с. — (Высшее образование). — ISBN 978-5-534-11571-0. — Текст : электронный // ЭБС Юрайт [сайт]. — URL: <https://urait.ru/bcode/469508> (дата обращения: 29.05.2022).

##### **5.1.2. Дополнительная литература**

3. Политическая география и геополитика : учебник для вузов / Н. В. Каледин [и др.] ; под редакцией Н. В. Каледина, Н. М. Михеевой. — Москва : Издательство Юрайт, 2021. — 389 с. — (Высшее образование). — ISBN 978-5-534-14166-5. — Текст : электронный // ЭБС Юрайт [сайт]. — URL: <https://urait.ru/bcode/467962> (дата обращения: 29.05.2022).

4. Никипорец-Такигава, Г.Ю. Политическое, социально-культурное и правовое пространство России и мира [Электронный ресурс] : учеб. пособие / Г. Ю. Никипорец-Такигава, Г. П. Отюцкий ; М-во образования и науки РФ, Рос. гос. соц. ун-т . - М. : Издательство РГСУ, 2017. - 352 с. - Режим доступа : URL : <https://biblioteka.rgsu.net>.

5. Шульгина, О. В. Историческая география России XX века. Административное деление : монография для вузов / О. В. Шульгина, П. М. Шульгин. — 2-е изд., перераб. и доп. — Москва : Издательство Юрайт, 2021. — 307 с. — (Актуальные монографии). — ISBN 978-5-534-13108-6. — Текст : электронный // ЭБС Юрайт [сайт]. — URL: <https://urait.ru/bcode/475466> (дата обращения: 29.05.2022).

## 5.2. Перечень ресурсов информационно-коммуникационной сети «Интернет», необходимых для освоения дисциплины (модуля)

№№	Название электронного ресурса	Описание электронного ресурса	Используемый для работы адрес
1.	ЭБС «Университетская библиотека онлайн»	Электронная библиотека, обеспечивающая доступ высших и средних учебных заведений, публичных библиотек и корпоративных пользователей к наиболее востребованным материалам по всем отраслям знаний от ведущих российских издательств	<a href="http://biblioclub.ru/">http://biblioclub.ru/</a>
2.	Научная электронная библиотека eLIBRARY.ru	Крупнейший российский информационно-аналитический портал в области науки, технологии, медицины и образования, содержащий рефераты и полные тексты более 34 млн научных публикаций и патентов	<a href="http://elibrary.ru/">http://elibrary.ru/</a>
3.	Образовательная платформа Юрайт	Электронно-библиотечная система для ВУЗов, ССУЗов, обеспечивающая доступ к учебникам, учебной и методической литературе по различным дисциплинам.	<a href="https://urait.ru/">https://urait.ru/</a>
4.	База данных "EastView"	Полнотекстовая база данных периодических изданий	<a href="http://ebiblioteka.ru/">http://ebiblioteka.ru/</a>
5.	База данных международного индекса научного цитирования "Scopus"	Библиографическая и реферативная база данных и инструмент для отслеживания цитируемости статей, опубликованных в научных изданиях	<a href="http://www.scopus.com/">http://www.scopus.com/</a>

6.	Международный индекс научного цитирования "Web of Science"	Поисковая интернет-платформа, объединяющая реферативные базы данных публикаций в научных журналах и патентов, в том числе базы, учитывающие взаимное цитирование публикаций. Web of Science охватывает материалы по естественным, техническим, общественным, гуманитарным наукам и искусству.	<a href="http://webofknowledge.com">http://webofknowledge.com</a>
7.	Электронная библиотека "Grebennikon"	Библиотека предоставляет доступ более чем к 30 журналам, выпускаемых Издательским домом "Гребенников".	<a href="https://grebennikon.ru/">https://grebennikon.ru/</a>

### 5.3 Методические указания для обучающихся по освоению дисциплины (модуля)

Освоение обучающимся дисциплины (модуля) «Политическая география» предполагает изучение материалов дисциплины на аудиторных занятиях и в ходе самостоятельной работы. Аудиторные занятия проходят в форме лекций, семинаров и практических занятий. Самостоятельная работа включает разнообразный комплекс видов и форм работы обучающихся.

Для успешного освоения дисциплины (модуля) и достижения поставленных целей необходимо внимательно ознакомиться с рабочей программой дисциплины (модуля), доступной в электронной информационно-образовательной среде РГСУ.

Следует обратить внимание на списки основной и дополнительной литературы, на предлагаемые преподавателем ресурсы информационно-телекоммуникационной сети Интернет. Эта информация необходима для самостоятельной работы обучающегося.

При подготовке к аудиторным занятиям необходимо помнить особенности каждой формы его проведения.

Подготовка к учебному занятию лекционного типа заключается в следующем.

С целью обеспечения успешного обучения обучающийся должен готовиться к лекции, поскольку она является важнейшей формой организации учебного процесса, поскольку:

- знакомит с новым учебным материалом;
- разъясняет учебные элементы, трудные для понимания;
- систематизирует учебный материал;
- ориентирует в учебном процессе.

С этой целью:

- внимательно прочитайте материал предыдущей лекции;
- ознакомьтесь с учебным материалом по учебнику и учебным пособиям с темой прочитанной лекции;
- внесите дополнения к полученным ранее знаниям по теме лекции на полях лекционной тетради;
- запишите возможные вопросы, которые вы зададите лектору на лекции по материалу изученной лекции;
- постарайтесь уяснить место изучаемой темы в своей подготовке;



– узнайте тему предстоящей лекции (по тематическому плану, по информации лектора) и запишите информацию, которой вы владеете по данному вопросу.

#### Подготовка к занятию семинарского типа

При подготовке и работе во время проведения лабораторных работ и занятий семинарского типа следует обратить внимание на следующие моменты: на процесс предварительной подготовки, на работу во время занятия, обработку полученных результатов, исправление полученных замечаний.

Предварительная подготовка к учебному занятию семинарского типа заключается в изучении теоретического материала в отведенное для самостоятельной работы время, ознакомление с инструктивными материалами с целью осознания задач лабораторной работы/практического занятия, техники безопасности при работе с приборами, веществами.

#### Работа во время проведения учебного занятия семинарского типа включает:

– консультирование студентов преподавателями и вспомогательным персоналом с целью предоставления исчерпывающей информации, необходимой для самостоятельного выполнения предложенных преподавателем задач, ознакомление с правилами техники безопасности при работе в лаборатории;

– самостоятельное выполнение заданий согласно обозначенной учебной программой тематики.

Обработка, обобщение полученных результатов лабораторной работы проводится обучающимися самостоятельно или под руководством преподавателя (в зависимости от степени сложности поставленных задач). В результате оформляется индивидуальный отчет. Подготовленная к сдаче на контроль и оценку работа сдается преподавателю. Форма отчетности может быть письменная, устная или две одновременно. Главным результатом в данном случае служит получение положительной оценки по каждой лабораторной работе/практическому занятию. Это является необходимым условием при проведении рубежного контроля и допуска к зачету/дифференцированному зачету/экзамену. При получении неудовлетворительных результатов обучающийся имеет право в дополнительное время пересдать преподавателю работу до проведения промежуточной аттестации.

#### Самостоятельная работа.

Для более углубленного изучения темы задания для самостоятельной работы рекомендуется выполнять параллельно с изучением данной темы. При выполнении заданий по возможности используйте наглядное представление материала. Более подробная информация о самостоятельной работе представлена в разделах «Учебно-методическое обеспечение самостоятельной работы по дисциплине (модулю)», «Методические указания к самостоятельной работе по дисциплине (модулю)».

### **5.4 Информационно-технологическое обеспечение образовательного процесса по дисциплине (модулю)**

#### **5.4.1. Средства информационных технологий**

1. Персональные компьютеры;
2. Средства доступа к Интернет;
3. Проектор.

#### **5.4.2. Программное обеспечение**

4. Операционная система Windows 7
5. Microsoft Office Professional Plus 2007 Russian Academic OPEN No Level

6. Справочно-правовая система Консультант+
7. Acrobat Reader DC
8. 7-Zip
9. SKY DNS
10. TrueConf(client)

#### 5.4.3. Информационные справочные системы

№№	Название электронного ресурса	Описание электронного ресурса	Используемый для работы адрес
1.	ЭБС «Университетская библиотека онлайн»	Электронная библиотека, обеспечивающая доступ высших и средних учебных заведений, публичных библиотек и корпоративных пользователей к наиболее востребованным материалам по всем отраслям знаний от ведущих российских издательств	<a href="http://biblioclub.ru/">http://biblioclub.ru/</a>
2.	Научная электронная библиотека eLIBRARY.ru	Крупнейший российский информационно-аналитический портал в области науки, технологии, медицины и образования, содержащий рефераты и полные тексты более 34 млн научных публикаций и патентов	<a href="http://elibrary.ru/">http://elibrary.ru/</a>
3.	Образовательная платформа Юрайт	Электронно-библиотечная система для ВУЗов, ССУЗов, обеспечивающая доступ к учебникам, учебной и методической литературе по различным дисциплинам.	<a href="https://urait.ru/">https://urait.ru/</a>
4.	База данных "EastView"	Полнотекстовая база данных периодических изданий	<a href="http://ebiblioteka.ru/">http://ebiblioteka.ru/</a>
5.	База данных международного индекса научного цитирования "Scopus"	Библиографическая и реферативная база данных и инструмент для отслеживания цитируемости статей, опубликованных в научных изданиях	<a href="http://www.scopus.com/">http://www.scopus.com/</a>
6.	Международный индекс научного цитирования "Web of Science"	Поисковая интернет-платформа, объединяющая реферативные базы данных публикаций в научных журналах и патентов, в том числе базы, учитывающие	<a href="http://webofknowledge.com">http://webofknowledge.com</a>

		взаимное цитирование публикаций. Web of Science охватывает материалы по естественным, техническим, общественным, гуманитарным наукам и искусству.	
7.	Электронная библиотека "Grebennikon"	Библиотека предоставляет доступ более чем к 30 журналам, выпускаемых Издательским домом "Гребенников".	<a href="https://grebennikon.ru/">https://grebennikon.ru/</a>

### 5.5 Материально-техническое обеспечение образовательного процесса по учебной дисциплине

Для изучения дисциплины (модуля) «Политическая география» в рамках реализации основной профессиональной образовательной программы высшего образования – программы бакалавриата по направлению подготовки/специальности 41.03.04 «*Политология*».

**Учебная аудитория для занятий лекционного типа** оснащена специализированной мебелью (стол для преподавателя, парты, стулья, доска для написания мелом); техническими средствами обучения (видеопроекционное оборудование, средства звуковоспроизведения, экран и имеющие выход в сеть Интернет).

**Учебная аудитория для занятий семинарского типа:** оснащена специализированной мебелью (стол для преподавателя, парты, стулья, доска для написания мелом); техническими средствами обучения (видеопроекционное оборудование, средства звуковоспроизведения, экран и имеющие выход в сеть Интернет).

**Помещения для самостоятельной работы обучающихся:** оснащены специализированной мебелью (парты, стулья) техническими средствами обучения (персональные компьютеры с доступом в сеть Интернет и обеспечением доступа в электронно-информационную среду университета, программным обеспечением).

### 5.6 Образовательные технологии

При реализации дисциплины (модуля) «Политическая география» применяются различные образовательные технологии, в том числе технологии электронного обучения.

Освоение дисциплины (модуля) «Политическая география» предусматривает использование в учебном процессе активных и интерактивных форм проведения учебных занятий в форме деловых игр, разбора конкретных ситуаций, решения логических и ситуационных задач в сочетании с внеаудиторной работой с целью формирования и развития **профессиональных** навыков обучающихся.

При освоении дисциплины (модуля) «Политическая география» предусмотрено применением электронного обучения.

Учебные часы дисциплины «Политическая география» предусматривают классическую контактную работу преподавателя с обучающимся в аудитории и контактную работу посредством электронной информационно-образовательной среды в синхронном и асинхронном режиме (вне аудитории) посредством применения возможностей компьютерных технологий (электронная почта, электронный учебник, тестирование, вебинар, видеофильм, презентация, форум и др.).

В рамках дисциплины (модуля) «Политическая география» предусмотрены встречи с руководителями и работниками организаций, деятельность которых связана с

направленностью реализуемой основной профессиональной образовательной программы высшего образования – программы бакалавриата.

## ЛИСТ РЕГИСТРАЦИИ ИЗМЕНЕНИЙ

№ п/п	Содержание изменения	Реквизиты документа об утверждении изменения	Дата введения изменения
1.	Утверждена и введена в действие решением Ученого совета гуманитарного факультета на основании Федерального государственного образовательного стандарта высшего образования по направлению подготовки 41.03.04 «Политология» (уровень бакалавриата), утвержденного приказом Министерства образования и науки Российской Федерации от 23 августа 2017 г. № 814.	Протокол заседания Ученого совета № 10 от «26» мая 2020 года	01.09.2020
1.	Актуализирована с учетом развития науки, культуры, экономики, техники, технологий и социальной сферы	Протокол заседания Ученого совета гуманитарного факультета №12 от «31» мая 2022 года	01.09.2022
2.			
3.			



Министерство науки и высшего образования Российской Федерации  
Федеральное государственное бюджетное образовательное учреждение  
высшего образования  
«Российский государственный социальный университет»

УТВЕРЖДАЮ

Декан факультета политических  
и социальных наук

Е.А. Петрова

31 марта 2023 г.

**МЕТОДИЧЕСКИЕ МАТЕРИАЛЫ ПО ДИСЦИПЛИНЕ (МОДУЛЮ)**

**Теория политики**

**Направление подготовки**  
*41.03.04 «Политология»*

**Направленность**  
*«Современная политология и прикладная политическая работа»*

**ОБРАЗОВАТЕЛЬНАЯ ПРОГРАММА ВЫСШЕГО ОБРАЗОВАНИЯ - ПРОГРАММА  
БАКАЛАВРИАТА**

**Форма обучения**  
*Очно-заочная*

Москва 2023

Методические материалы по дисциплине (модулю) «Теория политики» разработаны на основании федерального государственного образовательного стандарта высшего образования – *бакалавриата* по направлению подготовки 41.03.04 *Политология*, утвержденного приказом Министерства образования и науки Российской Федерации от 23.08.2017 г., № 814, учебного плана по основной профессиональной образовательной программе высшего образования - программы *бакалавриата* по направлению подготовки 41.03.04 *Политология* (далее – «ОПОП»).

Методические материалы по дисциплине (модулю) «Теория политики» разработаны рабочей группой в составе: к-та пол. н., д-ра социол. н., проф. Лесковой И.В., д-ра фил. н., проф. Авциновой Г.И., к-та ист. н., доц. Мешкова П.Я., к-та полит. н., доц. Гришина О.Е.

Методические материалы по дисциплине (модулю) обсуждены и утверждены на заседании кафедры политологии и прикладной политической работы факультета политических и социальных наук.

Протокол № 4 от «31» марта 2023 год  
Заведующий кафедрой  
к-т пол. н., д-р социол. н., проф.



И.В. Лескова

(подпись)

Методические материалы по дисциплине (модулю) рекомендованы к утверждению представителями организаций-работодателей:

ИДИ ФНИСЦ РАН,  
заместитель директора,  
д-р полит. н., проф.



Н.М. Великая

(подпись)

ФГБНУ «ИХОиК РАО»,  
заведующий лабораторией,  
д-р. полит. н., доц.



И.А. Михальченкова

(подпись)

Методические материалы по дисциплине (модулю) рецензированы и рекомендованы к утверждению:

д-р полит. н., помощник сенатора,  
СФ ФС РФ



В.И. Юдин

(подпись)

д-р социол. н., профессор,  
главный научный сотрудник  
ИДИ ФНИСЦ РАН



Е.М. Мчедлова

(подпись)

## СОДЕРЖАНИЕ

РАЗДЕЛ 1. ПАСПОРТ РАБОЧЕЙ ПРОГРАММЫ ДИСЦИПЛИНЫ (МОДУЛЯ) .....	4
1.1 Цель и задачи дисциплины (модуля) .....	4
1.2. Место дисциплины (модуля) в структуре основной профессиональной образовательной программы высшего образования-программы бакалавриата.....	4
1.3 Планируемые результаты обучения по дисциплине (модулю) в рамках планируемых результатов освоения основной профессиональной образовательной программы высшего образования – программы бакалавриата, соотнесенные с установленными индикаторами достижения компетенций .....	5
РАЗДЕЛ 2. СТРУКТУРА И СОДЕРЖАНИЕ ДИСЦИПЛИНЫ (МОДУЛЯ) .....	9
2.1 Объем дисциплины (модуля), включая контактную работу обучающегося с педагогическими работниками и самостоятельную работу обучающегося .....	9
2.2. Учебно-тематический план дисциплины (модуля) .....	10
РАЗДЕЛ 3. УЧЕБНО-МЕТОДИЧЕСКОЕ ОБЕСПЕЧЕНИЕ САМОСТОЯТЕЛЬНОЙ РАБОТЫ ОБУЧАЮЩИХСЯ ПО ДИСЦИПЛИНЕ (МОДУЛЮ) .....	12
3.1. Виды самостоятельной работы обучающихся по дисциплине (модулю).....	12
3.2. Методические указания к самостоятельной работе по дисциплине (модулю) «Теория политики» .....	13
РАЗДЕЛ 4. ФОНД ОЦЕНОЧНЫХ СРЕДСТВ ДЛЯ ПРОВЕДЕНИЯ ПРОМЕЖУТОЧНОЙ АТТЕСТАЦИИ ОБУЧАЮЩИХСЯ ПО ДИСЦИПЛИНЕ (МОДУЛЮ) .....	40
4.1. Форма промежуточной аттестации обучающегося по учебной дисциплине. ....	40
4.2.Перечень компетенций с указанием этапов их формирования в процессе освоения образовательной программы. ....	40
4.3. Описание показателей и критериев оценивания компетенций на различных этапах их формирования, описание шкал оценивания .....	45
4.4. Типовые контрольные задания или иные материалы, необходимые для оценки знаний, умений, навыков и (или) опыта деятельности, характеризующих этапы формирования компетенций в процессе освоения образовательной программы.....	47
4.5. Методические материалы, определяющие процедуры оценивания знаний, умений, навыков и (или) опыта деятельности, характеризующих этапы формирования компетенций .	56
РАЗДЕЛ 5. УСЛОВИЯ РЕАЛИЗАЦИИ ДИСЦИПЛИНЫ .....	57
5.1. Перечень основной и дополнительной учебной литературы для освоения дисциплины (модуля) .....	57
5.2 Перечень ресурсов информационно-коммуникационной сети «Интернет», необходимых для освоения дисциплины (модуля) .....	58
5.3 Методические указания для обучающихся по освоению дисциплины (модуля).....	59
5.4 Информационно-технологическое обеспечение образовательного процесса по дисциплине (модулю).....	60
5.5 Материально-техническое обеспечение образовательного процесса по дисциплине (модулю).....	62
5.6 Образовательные технологии.....	62
ЛИСТ РЕГИСТРАЦИИ ИЗМЕНЕНИЙ.....	64



# РАЗДЕЛ 1. ПАСПОРТ РАБОЧЕЙ ПРОГРАММЫ ДИСЦИПЛИНЫ (МОДУЛЯ)

## 1.1 Цель и задачи дисциплины (модуля)

Цель дисциплины (модуля) заключается в получении обучающимися теоретических знаний в области теории политики для анализа политических ситуаций и управления политическими процессами, исследования сущности власти и властных отношений в целях анализа и прогнозирования политических процессов, разработки научно обоснованных политических решений и действий с последующим применением в профессиональной сфере и формирование практических навыков, что обеспечивает подготовку квалифицированных, конкурентоспособных специалистов современного рынка труда для социально-политической сферы, обладающих достаточным объемом знаний и уровнем компетенций для решения профессиональных задач в области организационно-управленческой, экспертно-аналитической, научно-исследовательской и проектной деятельности.

### Задачи дисциплины (модуля):

1. Усвоить основные методологические подходы и понятийно-категориальный аппарат дисциплины при изучении политики, власти, политических институтов, отношений, процессов, взаимоотношений власти и общества, функционировании политических акторов для применения теоретических знаний на практике, осуществления эффективной коммуникации в мультикультурной профессиональной среде; выявления корреляционных и каузальных зависимостей между явлениями;

2. Усвоить знания об объекте, предмете, сущности, структуре, функциях, методах дисциплины; Получить представление об институционализации и современном состоянии политической науки в России и за рубежом, общепринятых и альтернативных теориях в анализе политических событий, институтов и процессов, отечественных и мировых политических реалий;

3. Изучить сущность политических процессов в конкретном сегменте политической сферы (в органах государственной и муниципальной власти и управления, аппаратах политических партий, общественно-политических объединениях, международных организациях, избирательных и политических кампаниях) с целью эффективного анализа политических событий и явлений, коммуницирования в профессиональной среде:

4. Формировать навыки сбора и обработки информации о власти, политике, политических институтах и акторах разного уровня, критического, самостоятельного анализа сложных и противоречивых российских и мировых социально-политических реалий для систематизации, интерпретации содержательно значимых эмпирических данных из потока информации, систематизирования смысловых конструкции, формулирования обобщений, концептуализации выводов;

## 1.2. Место дисциплины (модуля) в структуре основной профессиональной образовательной программы высшего образования-программы бакалавриата.

Дисциплина (модуль) «Теория политики» реализуется в обязательной части основной образовательной программы по направлению подготовки **41.03.04 «Политология»** очной формы обучения.

Изучение дисциплины (модуля) «Теория политики» базируется на знаниях и умениях, полученных обучающимися ранее в ходе освоения программного материала ряда дисциплин (модулей): «Философия», «Политическое, социально-культурное и правовое пространство России и мира», «Введение в специальность», «История (История России, Всеобщая история)», «Экономика», «Технологии самоорганизации и эффективного взаимодействия», «Информатика и основы информационно-коммуникативных технологий», «Правоведение»,

«Социология», «Проектная деятельность».

Перечень последующих дисциплин (модулей), для которых необходимы знания, умения и навыки, формируемые данной дисциплиной (модулем):

Изучение дисциплины (модуля) «**Теория политики**» является базовым для последующего освоения программного материала дисциплин (модулей): «Мировая политика и международные отношения», «Сравнительная политика», «Этнополитология и политическая регионалистика», «Политические системы и политическая культура стран», «Политический анализ и прогнозирование», «Группы интересов в политике и политическая элитология», «Президентство и парламентаризм», «Политическое лидерство», «Правовое государство и гражданское общество» и др.

Перечень последующих дисциплин (модулей), для которых необходимы знания, умения и навыки, формируемые данной дисциплиной (модулем):

- Сравнительная политика
- Политический анализ и прогнозирование
- Теория и история международных отношений
- Современная российская политика»
- Современные партийные системы и избирательный процесс
- Теория социального государства и социальная политика
- Методы политических исследований
- Россия в глобальной политике
- Мировая политика и международные
- Политические системы и политическая культура стран
- Правовое государство и гражданское общество
- Политическое лидерство
- Президентство и парламентаризм
- Группы интересов в политике и политическая элитология
- Научно-исследовательская работа (получение первичных навыков научно-исследовательской деятельности)
- Научно-исследовательская работа (по теме выпускной квалификационной работы)
- Выполнение и защита выпускной квалификационной работы

### **1.3 Планируемые результаты обучения по дисциплине (модулю) в рамках планируемых результатов освоения основной профессиональной образовательной программы высшего образования – программы бакалавриата, соотнесенные с установленными индикаторами достижения компетенций**

Процесс освоения дисциплины (модуля) направлен на формирование у обучающихся следующих общепрофессиональных компетенций (**ОПК-4, ОПК-5**), профессиональных компетенций (**ПК-2, ПК-5, ПК-6**) в соответствии с основной профессиональной образовательной программой высшего образования – программой бакалавриата по направлению подготовки **41.03.04 «Политология»** очной формы обучения.

В результате освоения дисциплины (модуля) обучающийся должен демонстрировать следующие результаты:

Категория компетенций	Код компетенции	Формулировка компетенции	Код и наименование индикатора достижения компетенции	Результаты обучения
Экспертная оценка	ОПК-4	Способен устанавливать причинно-следственные связи, давать характеристику и оценку общественно-политическим и социально-экономическим событиям и процессам, выявляя их связь с экономическим, социальным и культурно-цивилизационным контекстами, а также с объективными тенденциями и закономерностями комплексного развития на различных уровнях социальной организации	ОПК-4.1. Владеть базовыми и специальными знаниями и навыками теоретического и прикладного характера в области политических наук.	<i>Знать:</i> основную общенаучную и политологическую терминологию, методологию компаративного анализа политических явлений
			ОПК-4.2. Дает характеристику и оценку общественно-политическим и социально-экономическим событиям и процессам в экономическом, социальном и культурно-цивилизационном контекстах, а также в их взаимосвязанном комплексе.	<i>Уметь:</i> устанавливать причинно-следственные связи, давать системную характеристику и оценку общественно-политическим и социально-экономическим событиям, осуществлять компаративный анализ политических институтов и процессов
			ОПК-4.3. Выявляет объективные тенденции и закономерности развития акторов на глобальном, макрорегиональном, национально-государственном, региональном и локальном уровнях ОПК-4.4. Находит причинно-следственные связи и взаимозависимости между общественно-политическими и социально-экономическими процессами и явлениями	<i>Владеть:</i> навыками выявления связи общественно-политических явлений с экономическим, социальным и культурно-цивилизационным контекстами, а также с объективными тенденциями и закономерностями комплексного развития на глобальном, макрорегиональном, национально-государственном, региональном и локальном уровнях

Публицистическая деятельность	ОПК-5	Способен формировать дайджесты и аналитические материалы общественно-политической направленности по профилю деятельности для публикации в научных журналах и средствах массовой информации	ОПК-5.1. Знает формы и правила оформления публикационных материалов политической направленности. ОПК-5.2. Умеет давать характеристику и оценку общественно-политическим и социально-экономическим событиям и процессам для подготовки аналитических материалов. ОПК-5.3. Имеет навыки формирования дайджестов и аналитических материалов общественно-политической направленности по профилю деятельности для публикации в научных журналах и средствах массовой информации ОПК-5.4. Владеет методологией написания, знает требования к структуре и оформлению текстов различной жанрово-стилистической принадлежности	<i>Знать:</i> формы и правила оформления публикационных материалов политической направленности.
				<i>Уметь:</i> давать характеристику и оценку общественно-политическим и социально-экономическим событиям и процессам для подготовки аналитических материалов.
				<i>Владеть:</i> навыками формирования дайджестов и аналитических материалов общественно-политической направленности по профилю деятельности для публикации в научных журналах и средствах массовой информации
Профессиональные	ПК-2	Способен самостоятельно работать с документами, научной литературой, материалами средств массовой информации, докладами экспертно-аналитических центров, базами данных, в том числе	ПК-2.1. Владеет общенаучной и политологической терминологией ПК-2.2. Применяет современный понятийно-категориальный аппарат социальных и гуманитарных наук в его комплексном контексте и историческом развитии на государственном	<i>Знать:</i> основную общенаучную и политологическую терминологию

		на иностранном(ых) языке(ах)	<p>РФ и иностранном(ых) языке (ах)</p> <p>ПК-2.3. Использует основные стратегии, тактические приемы и техники аргументации с целью последовательного выстраивания позиции представляемой стороны</p> <p>ПК-2.4. Владеет навыками текстологического и содержательного анализа текстов политологического содержания, включая документы, научную литературу, материалы СМИ, доклады экспертно-аналитических центров.</p>	<p><i>Уметь:</i> применять современный понятийно-категориальный аппарат социальных и гуманитарных наук в его комплексном контексте и историческом развитии на государственном РФ и иностранном(ых) языке (ах)</p> <p><i>Владеть:</i> навыками текстологического и содержательного анализа текстов политологического содержания, включая документы, научную литературу, материалы СМИ, доклады экспертно-аналитических центров</p>
Профессиональные	ПК-5	Способен применять политологические доктрины и теории для анализа политологических проблем и разработки практических рекомендаций	<p>ПК-5.1. Знает основные политологические доктрины и теории</p> <p>ПК-5.2. Умеет применять знания основных политологических доктрин и теорий для анализа политологических проблем.</p> <p>ПК-5.3. Использует политологические доктрины и теории для разработки практических рекомендаций.</p>	<p><i>Знать:</i> основные принципы и методы организации управленческих процессов</p> <p><i>Уметь:</i> применять знания основных принципов и методов для организации управленческих процессов</p> <p><i>Владеть:</i> навыками участия в организации управленческих процессов в органах государственной и муниципальной власти и управления, в аппаратах политических партий и общественно-политических объединений, бизнес-структурах, международных</p>

Профессиональные	ПК-6	Способен решать научные задачи исследования политических процессов и отношений	ПК-6.1. Знает основные методы и принципы научного исследования, знать содержание ведущих политологических доктрин и теорий ПК-6.2. Применяет знания основных политологических доктрин и теорий для исследования политических процессов и отношений. ПК-6.3. Демонстрирует способность решения научных задач исследования политических процессов и отношений	<i>Знать:</i> основные методы и принципы научного исследования, знать содержание ведущих
				<i>Уметь:</i> применять знания основных политологических доктрин и теорий для исследования политических процессов и отношений.
				<i>Владеть:</i> навыками решения научных задач исследования политических процессов и отношений

## РАЗДЕЛ 2. СТРУКТУРА И СОДЕРЖАНИЕ ДИСЦИПЛИНЫ (МОДУЛЯ)

### 2.1 Объем дисциплины (модуля), включая контактную работу обучающегося с педагогическими работниками и самостоятельную работу обучающегося

Общая трудоемкость дисциплины, изучаемой **во втором семестре** – 108 часов, составляет **3 зачетные единицы**.

Общая трудоемкость дисциплины, изучаемой **в третьем семестре** – 144 часа, составляет **4 зачетные единицы**.

По дисциплине предусмотрены **во втором семестре – зачет**, в третьем семестре - **экзамен**.

#### Очная форма обучения

Вид учебной работы	Всего часов	Семестры			
		1	2	3	
<b>Контактная работа обучающихся с педагогическими работниками (по видам учебных занятий) (всего):</b>	126		54	72	
Учебные занятия лекционного типа	42		18	24	
Практические занятия	28		12	16	
Лабораторные занятия	0		0	0	
Иная контактная работа	56		24	32	
<b>Самостоятельная работа обучающихся, всего</b>	90		54	36	

Контроль промежуточной аттестации (час)	36		36	
<b>ОБЪЕМ ДИСЦИПЛИНЫ В ЧАСАХ</b>	<b>252</b>		<b>108</b>	<b>144</b>

## 2.2. Учебно-тематический план дисциплины (модуля)

### Очной формы обучения

Раздел, тема	Виды учебной работы, академических часов						
	Всего	Самостоятельная работа	Контактная работа обучающихся с педагогическими работниками				
			Всего	Лекционные занятия	Семинарские/практические занятия	Лабораторные занятия	Иная контактная работа
<b>Модуль 1. Политическая наука и ее институционализация, теоретико-методологические проблемы политики и власти (2 семестр)</b>							
<b>Раздел 1.1.</b> Теория политики: предметная область, институционализация, методология	36	20	16	6	4	0	6
<b>Раздел 1.2</b> Политика как общественное явление. Субъекты политики	36	18	18	6	4	0	8
<b>Раздел 1.3.</b> Политическая и государственная власть, легитимность власти	36	16	20	6	4	0	10
<b>Контроль промежуточной аттестации (час)</b>	<b>0</b>	<b>0</b>	<b>0</b>	<b>0</b>	<b>0</b>	<b>0</b>	<b>0</b>
<b>Общий объем, часов</b>	<b>108</b>	<b>54</b>	<b>56</b>	<b>18</b>	<b>12</b>	<b>0</b>	<b>24</b>
<b>Форма промежуточной аттестации</b>	<b>Зачет</b>						
<b>Модуль 2. Политические институты, процессы и технологии (2 Семестр)</b>							
<b>Раздел 2.1.</b> Политическая система общества. Политический процесс и политическая модернизация	36	8	14	6	4	0	8
<b>Раздел 2.2.</b> Политические институты. Парламент. Институт президентства. Государство как политический институт;	36	8	15	6	4	0	8

Раздел, тема	Виды учебной работы, академических часов						
	Всего	Самостоятельная работа	Контактная работа обучающихся с педагогическими работниками				
			Всего	Лекционные занятия	Семинарские/практические занятия	Лабораторные занятия	Иная контактная работа
Раздел 2.3. Группы интересов. Политические партии и партийные системы	36	8	14	6	4	0	8
Раздел 2.4. Избирательные системы и выборы в органы власти. Избирательные технологии	36	8	14	6	4	0	8
Контроль промежуточной аттестации (час)		36					
Общий объем, часов	144	36	72	24	16	0	32
Форма промежуточной аттестации	Экзамен						
Общий объем часов по учебной дисциплине	252	90	126	42	28	0	56



**РАЗДЕЛ 3. УЧЕБНО-МЕТОДИЧЕСКОЕ ОБЕСПЕЧЕНИЕ  
САМОСТОЯТЕЛЬНОЙ РАБОТЫ ОБУЧАЮЩИХСЯ ПО ДИСЦИПЛИНЕ  
(МОДУЛЮ)**

**3.1. Виды самостоятельной работы обучающихся по дисциплине (модулю)**

*Очной формы обучения*

Разделы	Всего	Виды самостоятельной работы обучающихся					
		Академическая активность	Форма академической активности	Выполнение практ.	Форма практического задания	Рубежный текущий контроль, час	Форма рубежного текущего контроля
<b>Модуль 1. «Политическая наука и ее институционализация, теоретико-методологические проблемы политики и власти» (2 семестр)</b>							
<b>Раздел 1.1.</b> Теория политики: предметная область, институционализация, методология	16	8	Подготовка к лекционным и практическим занятиям, самостоятельное изучение раздела в ЭИОС	8	Доклад, ответы на дискуссионные вопросы в письменной форме, заполнение таблиц	2	Доклад национальной политологической школы и презентация доклада
<b>Раздел 1.2.</b> Политика как общественное явление. Субъекты политики	16	8	Подготовка к лекционным и практическим занятиям, самостоятельное изучение раздела в ЭИОС	8	Работа в малых группах. Ответы на дискуссионные вопросы в письменной форме, рекомендации по повышению эффективности системы рекрутирования элиты в современной России. Учебная игра по отдельному сценарию.	2	Анализ политической карьеры, программы и имиджа конкретного лидера, доклад, презентация
<b>Раздел 1.3.</b> Политическая и государственная власть, легитимность власти	16	8	Подготовка к лекционным и практическим занятиям, самостоятельное изучение раздела в ЭИОС	8	Работа в малых группах. Анализ поправок 2020 в Конституцию РФ, легитимность власти	2	Презентация на тему: «Государственная власть в РФ»
<b>Общий объем по модулю/семестру, часов</b>	<b>48</b>	<b>24</b>		<b>24</b>		<b>6</b>	

<b>Модуль 2. Политические институты, процессы и технологии (3 Семестр)</b>							
<b>Раздел 2.1.</b> Политическая система общества. Политический процесс и политическая модернизация	12	4	Подготовка к лекционным и практическим занятиям, самостоятельное изучение раздела в ЭИОС	4	Реферирование научной статьи, ответ на вопрос в письменной форме, дискуссия	2	Эссе на тему «Какой политический режим существует в современной России»
<b>Раздел 2.2.</b> Политические институты. Парламент. Институт президентства. Государство как политический институт;	12	4	Подготовка к лекционным и практическим занятиям, самостоятельное изучение раздела в ЭИОС	4	Дебаты. Работа в малых группах. Доклад и презентация, реферат, таблица, ответ на дискуссионный вопрос в письменной форме	2	Таблица: Сравнительный анализ президентских систем США, Франции, России.
<b>Раздел 2.3.</b> Группы интересов. Политические партии и партийные системы	12	4	Подготовка к лекционным и практическим занятиям, самостоятельное изучение раздела в ЭИОС	4	Доклад, прогноз о деятельности партии. Учебная игра по отдельному сценарию.	2	Анализ программных установок конкретной партии, презентация, заполнение таблицы
<b>Раздел 2.4.</b> Избирательные системы и выборы в органы власти. Избирательные технологии	6	2	Подготовка к лекционным и практическим занятиям, самостоятельное изучение раздела в ЭИОС	2	Доклад, таблица	2	Эссе
<b>Общий объем по модулю/семестру, часов,</b>	<b>36</b>	<b>14</b>		<b>14</b>		<b>8</b>	
<b>Общий объем по дисциплине, часов</b>	<b>90</b>	<b>38</b>		<b>38</b>		<b>14</b>	

### 3.2. Методические указания к самостоятельной работе по дисциплине (модулю) «Теория политики»

#### МОДУЛЬ 1. «Политическая наука и ее институционализация, теоретико-методологические проблемы политики и власти»

**Раздел 1.1. Теория политики: предметная область, институционализация, методология.**  
**Тема 1.1.1. Политическая наука как отдельная отрасль знания. Теория политики как субдисциплина.**

**Цель:** усвоение теоретико-методологических основ и особенностей изучения дисциплины, овладение базовыми и специальными знаниями и навыками теоретического и прикладного характера в области политической науки, общенаучной и политологической терминологией. научить воспринимать, обобщать и анализировать информацию о ведущих политологических теориях, логично представлять освоенное знание

**Перечень изучаемых элементов содержания:** политическая наука, структура политической науки, политическая теория, философская, эмпирическая, научная традиция. институциональный этап, бихевиоралистский этап, постбихевиоралистский этап, бихевиоризм, верификация, квантификация, когнитивизм, теория рационального выбора, теория информационно-коммуникационной системы, предметная область политической теории; нормативные и эмпирические, фундаментальные и прикладные политические теории; «Теория политики» как субдисциплина, объект, предмет, функции. Место теории политики в структуре политологического знания.

**Вопросы для самоподготовки:**

1. Политическая наука. Предметная область политической науки.
2. Институциональный этап в развитии политической науки
3. Содержание бихевиоралистского этапа в развитии политической науки
4. Постбихевиоралистский этап в развитии политической науки: содержание, специфика, теории
5. Теория политики как субдисциплина, ее объект и предмет.
6. Функции «Теории политики» как субдисциплины.
7. Место «Теории политики» в структуре политологического знания

**Тема 1.1.2. Институционализация и развитие политической науки в Европе, Америке и России.**

**Цель:** сформировать представления у обучающихся о сущности институционализации науки, анализ основных этапов процесса институционализации политической науки в Европе, Америке и России, анализ направлений исследований национальных школ политологии. отработка общенаучной и политологической терминологии, работа с оригинальными научными текстами и содержащимися в них смысловыми конструкциями, выработка способностей к критическому анализу, обобщению и систематизации информации, интерпретации содержательно значимых эмпирических данных из потоков информации,

**Перечень изучаемых элементов содержания:** политическая наука, теория политики, институционализация науки, институционализация политической науки в Европе, институционализация политической науки в Америке, институционализация политической науки в России, национальные школы политологии, институционализация политической науки в России, направления исследований современных российских политологов, политологические школы России, деятельность РАПН и других организациях российских политологов. успехи и проблемы российской политической науки.

**Вопросы для самоподготовки:**

1. Понятие процесса институционализации науки и его основные компоненты.
2. Институционализация политической науки на Западе: основные этапы, представители, специфика.
3. Основные политологические школы в Европе, их характеристика.
4. Представители, этапы и основные направления исследований американской политологической школы.

5. Институционализация политической науки в России: этапы, особенности, представители.
6. Основные политологические школы России, их представители и основные направления исследований.
7. Успехи, проблемы и перспективы развития политической науки в России.

### **Тема 1.1.3. Методология дисциплины «Теория политики».**

**Цель:** сформировать представления у обучающихся об общенаучных, общетеоретических методах изучения социально-политических реалий, изучение и закрепление обучающимися политологической терминологии, работа с оригинальными научными текстами и содержащимися в них смысловыми конструкциями, выработка способностей к критическому анализу, обобщению и систематизации информации. систематизировать и интерпретировать содержательно значимые эмпирические данные из потоков информации, а также смысловые конструкции в оригинальных политологических текстах.

**Перечень изучаемых элементов содержания:** методы, общенаучные методы, общетеоретические методы, методы и подходы социальных наук, методы социологического и политологического анализа, метод институционализма и неинституционализма, символический интеракционизм, феноменологический, кросснациональный методы. элитарный метод, метод бихевиорализма, метод баланса влияния, метод полей, метод множественности дискурсов, психологический, экономический, социокультурный и другие подходы, плюралистический методологический подход и метод множественности дискурсов, значение плюралистического методологического подхода.

#### **Вопросы для самоподготовки:**

1. Количественные и качественные, общенаучные, общетеоретические методы анализа политической явлений и процессов.
2. Институционализм и неинституционализм.
3. Суть «теории полей» Пьера Бурдьё.
4. Экономический подход в анализе политики и власти: суть и значение.
5. Психологический подход в анализе политики, политических институтов и акторов.
6. Социокультурный подход в анализе политических институтов и явлений.

### **Практические задания к разделу № 1.1.**

#### **Тема 1.1.1.**

**Подготовьте выступление (доклад) на одну из тем (по выбору обучающихся)**

**Перечень выступлений обучающихся**

1. Расскажите о месте дисциплины «Теория политики» в структуре политологического знания.
2. Взаимосвязь «Теории политики» с другими политологическими дисциплинами. Изобразите эту взаимосвязь в виде либо рисунка, либо схемы, либо графика, либо гистограммы и т.д.
3. В чем сходство и отличие нормативных и эмпирических, фундаментальных и прикладных политических теорий;
4. Значение политической науки в политическом просвещении граждан.
5. Раскройте вклад одного из мыслителей в развитие политической науки
6. Чем обусловлено возрастание роли политической науки в современном обществе?

Приведите примеры, подтверждающие это.

### Тема 1.1.2.

Заполните таблицу «Развитие политической мысли России до возникновения политической науки как самостоятельной отрасли знания»

Период	Краткое содержание (идеи), представители
Политическая мысль Древнего мира и античности(от 11 тысячелетия до н.э до 1V в. н.э.)	
Политическая мысль средневековья. Возрождение и Реформация (V-первая половина XV11 в.в.)	
Политические теории Нового времени (вторая половина XV11 - XV111 в.в.)	
Политическая мысль XIX века	
Политическая мысль в России (X-XX1 в.в.)	

Для заполнения таблицы можно использовать:

Общая и прикладная политология. Учебное пособие. Под общ. Ред. В.И.Жукова. Б.И.Краснова. – М МГСУ, 1997 (Глава 3, стр.40-47) В электронном виде учебник размещен, в частности, на сайте «Библиотека Михаила Грачева», режим доступа [http://grachev62.narod.ru/krasnov/ch\\_16.htm](http://grachev62.narod.ru/krasnov/ch_16.htm). В обозначенном учебном пособии кратко изложены этапы развития западноевропейской политической мысли с древнего мира до XIX века, в том числе развитие политической мысли России с X-XX веков.

### Тема 1.1.3.

**Работа в подгруппах.** Группа обучающихся делится на подгруппы и каждая подгруппа отвечает на один из предложенных ниже вопросов в письменной форме.

**В письменной форме дайте ответы на два вопроса :**

1. В чем суть символического интеракционизма, построенного на теории Дж. Мида и Ч. Кули, и как символический интеракционизм используется в анализе политических процессов и отношений?

2. В чем суть феноменологического метода, основанного на философии Э. Гусерля, и как он используется в анализе политических процессов и отношений?

3. Почему в анализе политических процессов, отношений и событий часто используются сложносоставные подходы (этнополитический, социально-экономический, социально-

психологический, социально-культурный, политико-культурный и т.д.)? Дайте обоснованный ответ, приведите аргументы;

4. В чем суть кросснационального метода и в чем его значение для анализа политики и власти?

5. В чем отличие философской традиции, эмпирической (дискриптивной) традиции и научной традиции в изучении политических событий, явлений и процессов;

6. Каково значение экономического подхода для анализа внутренней и внешней политики? В изучении каких тем (проблем) он особенно актуален? Приведите примеры.

7. В чем суть психологического подхода для анализа политических событий, явлений и процессов. Каково значение психологического подхода для анализа внутренней и международной политики? В изучении каких тем (проблем) он особенно актуален? Приведите примеры.

8. В чем специфика социокультурного подхода для анализа политических событий, явлений и процессов. Приведите примеры, подтверждающие значимость социокультурного подхода для анализа политики.

9. Поясните суть основных теорий постбихевиорализма:

- когнитивной теории;
- теории рационального выбора;
- информативно-коммуникативной теории.

10. Охарактеризуйте количественные и качественные, общенаучные, общетеоретические методы.

11. В чем суть плюралистического методологического подхода и метода множественности дискурсов?

12. Институционализм и неоинституционализм: представители, суть. В чем отличие институционализма от неоинституционализма?

### **Рубежный контроль к разделу №1.1.**

Рубежным контролем к разделу № 1.1 является доклад, посвященный характеристике одной из национальных политологических научных школ (по выбору обучающегося) и презентация доклада.

В письменной форме охарактеризуйте одну из современных политологических школ США, Западной Европы, России (по выбору обучающихся). Кратко охарактеризуйте исторические этапы формирования научной школы, выбранной для анализа, назовите ее представителей, кратко охарактеризуйте основные направления исследований. Сделайте презентацию научной школы.

### **Раздел 1.2. Политика как общественное явление. Субъекты политики.**

**Тема 1.2.1. Политика: теоретические подходы к понятию, структура, свойства, виды, функции, уровни организации. Границы распространения политики в обществе.**

**Цель:** изучить теории политики как сферы практической деятельности в историческом и современном контекстах, выявить сущность политики, определить роль, функции политики как общественного явления, ее виды, показать позитивное и негативное воздействие политики на общество и человека. на основе различных методов социологического и политологического анализа дать оценку и характеристику отдельным политическим событиям и процессам, выявляя их связь с экономическим и культурным контекстом, объективными тенденциями и закономерностями развития политической системы.

**Перечень изучаемых элементов содержания:** политика, политика как общественные дела,

политика как деяния правителя, политика как выполнение божественной воли, политика как деяния народа, области политики, сущность политики, парадигмы политики, структура политики, функции политики, свойства, виды политики.

#### **Вопросы для самоподготовки:**

1. Политика как важнейшая категория теории политики. Исторический контекст развития представлений о политике.
2. Многозначность современных трактовок политики
3. Характеристика областей политики: государственная (официальная) политика; публичная политика; политика общественных организаций и политических партий (гражданская политика).
4. Структура, свойства и функции политики. Какие общие и частные функции политики Вам известны? Почему сущность политики текуча?
5. Проникновение политики во все сферы общества и ее границы.

#### **Тема 1.2.2. Субъективные основы и субъекты политики. Политический лидер и его имидж.**

**Цель:** закрепление и расширение знаний политологических категорий, владение общенаучной и политологической терминологией, проанализировать субъективные основы политики, сущность и функции субъектов политики, отличия понятий «субъекты политики», «субъективное в политике», «субъективизм в политике», политический лидер. Политический лидер, сущность, концепции лидерства, функции, типы, имидж лидера.

**Перечень изучаемых элементов содержания:** субъективные основы политики, субъекты политики, субъективизм в политике, народ как субъект политики, индивид как субъект политики. Нации как субъект политики, основные направления в исследовании наций, примордиализм, модернизм, этносимволизм, национальное самосознание, национальная идентичность, национальный характер, национализм, ирредентизм, мультикультурализм. Гражданское общество и гражданские организации как субъекты политики.

Политический лидер, сущность, концепции лидерства, теория черт, ситуативная концепция. Концепция конститuentов, функции лидера, типы лидера, имидж лидера

#### **Вопросы для самоподготовки:**

1. Субъективное и объективное в политике. Субъекты политики: сущность и функции.
2. Народ, индивид, лидер как субъекты политики.
3. Нация как субъект политики. Основные направления в исследовании наций: примордиализм, модернизм, этносимволизм.
4. Гражданское общество и гражданские организации как субъекты политики
5. Понятие и особенности политического лидерства.
6. Концепции политического лидерства.
7. Функции и типы политического лидера.
8. Имидж политического лидера

#### **Тема 1.2.3. Политические элиты.**

**Цель:** закрепление и расширение знаний политологических категорий, владение общенаучной и политологической терминологией, привить обучающимся навыки использования знаний в области теории политики для систематизации информации о политических элитах, дать характеристику классическим и современным теориям элит.

**Перечень изучаемых элементов содержания:** элита. политическая элита, класс управляемых, контрэлита, маргинальность, политический класс, правящая элита, правящий класс, рекрутация элит, теория бюрократии, теория «железного закона олигархии», теория циркуляции элит, идеи М.Вебера, Ч.Миллса, У. Домхоффа. функции элиты, типы элит, системы рекрутирования элит, тенденции развития элит.

**Вопросы для самоподготовки:**

1. Исторические предпосылки возникновения политических элит.
2. Классические теории элит ( Г. Моска, В. Парето, Р. Михельс).
3. Современные теории элит ( Теория элит М. Вебер, Ч.Миллс о властвующей элиты США, идеи У. Домхоффа о политических элитах и др.)
4. Характеристика статусно-функционального, социально-классового, ценностного, социокультурного подходов к определению понятия элиты.
5. Функции и типология политической элиты.
6. Системы рекрутирования элит.
7. Тенденции развития современной политической элиты России

**Практические задания к разделу № 1.2.**

**Тема 1.2.1. Группа обучающихся делится на подгруппы и каждая подгруппа выполняет одно из заданий.**

**Задание № 1.** Покажите на примерах взаимосвязь событий внешней политики с экономическим и культурным контекстом, объективными тенденциями и закономерностями развития политической системы. Как Вы считаете, наличие в стране нефтяных ресурсов - позитивный или негативный фактор? Дайте ответ в письменной форме.

**Задание № 2.** Проведите мониторинг СМИ за последнюю неделю по проблемам внешней политики России, в письменной форме сделайте обзор прессы по наиболее важным проблемам мировой политики и международных отношений.

**Задание № 3.** Часто политику определяют, как искусство возможного. Означает ли это, что теория политики не может дать объективного знания о политических явлениях, поскольку они очень изменчивы, связаны с интересами людей, да и сам политолог имеет пристрастия, симпатии и антипатии? Можно ли говорить об объективных законах политики? Дайте ответ в письменной форме.

**Задание № 4.** Согласны ли вы с тезисом В. И. Ленина «Политика не может не иметь первенства над экономикой»? Дайте обоснованный ответ. К каким последствиям может привести политизация экономики? Но может ли экономика развиваться вне политики?

**Задание № 5.** В современных условиях идет информационная война. В чем суть государственной информационной политики России? Должна ли в обществе быть цензура? Необходимо ли контролировать Интернет? Дайте обоснованный ответ в письменной форме.

**Задание № 6.** Дайте характеристику социальной политике России по состоянию на текущий момент. Как вы оцениваете социальную политику?

**Задание № 7.** Сегодня аналитики и ведущие политики Западных стран утверждают, что политика мультикультурализма, которую они проводили долгие годы, потерпела поражение.



Что такое мультикультурализм? Каковы, на Ваш взгляд, причины краха политики мультикультурализма и в чем это выражается? Приведите примеры, подтверждающие этот вывод. Дайте ответ в письменной форме.

### **Тема 1.2.2.**

**Домашнее задание.** В письменной форме ответьте на вопрос: Что такое политический стиль? Влияет ли политический стиль руководителя государства (политического лидера) на формирование внешней политики государства? Дайте аргументированный ответ в письменной форме.

**Практическое задание:** Обучающиеся работают в паре. Представьте, что Вы журналист и Вам предстоит взять интервью у известного политического лидера. Продумайте **три вопроса**, которые Вы бы ему задали. В паре обучающиеся по очереди играют роль журналиста и политического лидера, отвечающего на вопросы журналиста. Для вопросов можно использовать резонансные события внутренней и внешней политики.

### **Тема 1.2.3.**

Каждая из систем рекрутирования элит имеет позитивные и негативные аспекты. Используя полученные знания о системах рекрутирования политических элит, дайте рекомендации о повышении эффективности системы рекрутирования элиты в современной России

### **Рубежный контроль к разделу №1.2.**

**Рубежным контролем к разделу №1.2** является анализ политической карьеры, политической программы и политического имиджа конкретного лидера и презентация **доклада**.

Проанализируйте политическую карьеру, политическую программу и политический имидж одного из лидеров российской или мировой политики (по выбору обучающегося).

- Используя знания о теориях политического лидерства (теории черт, ситуационную, конституентов) и типологии лидера в письменной форме ответьте на вопросы:
- какая концепция (концепции), на Ваш взгляд, наиболее адекватны политической карьере лидера?
- какой тип лидерства наиболее адекватен феномену конкретного лидера и почему? Дайте обоснованный ответ.
- Дайте характеристику имиджа лидера;
- Сделайте презентацию выбранного для анализа политического лидера.

**В разделе предусмотрена учебная игра «Выбери президентом меня!» по отдельному сценарию.**

## **Раздел 1.3. Политическая и государственная власть, легитимность власти**

### **Тема 1.3.1. Теории власти и властных отношений.**

**Цель:** владение базовыми и специальными знаниями и навыками теоретического и прикладного характера в области изучения теории власти и властных отношений. выявить сущность, функции и особенности политической власти в историческом и современном контекстах, изучить концепции власти, закрепить политологическую терминологию.

**Перечень изучаемых элементов содержания:** власть, природа власти, политическая власть, теории, подходы и модели власти, натуралистический подход к власти, бихевиористский подход к власти, ролевой подход к власти, реляционистский подход к власти, коммуникативный

подход к власти, социокультурный подход к власти, силовая модель власти, рыночная модель власти, игровая модель власти, социокультурная идентичность власти, социально-психологическая идентичность власти.

#### **Вопросы для самоподготовки:**

1. Основные теоретические подходы к определению сущности власти
2. Сущность силовой модели власти, рыночной модели власти и игровой модели власти?
3. Суть ролевой теории власти?
4. Концепция легитимного господства М.Вебера
5. Концепция «обмена ресурсами» (П. Блау, Д. Хиксон, К. Хайнингс)
6. Коммуникационный подход в исследовании политической власти: смена парадигм в информационном обществе (Н.Луман)
7. Концепция коммуникативной рациональности власти Ю. Хабермаса, коммуникативные и административные типы власти
8. Концепции власти Толкотта Парсонса.
9. Социокультурный подход в изучении природы политической власти: основные парадигмы.

#### **Тема 1.3.2. Политическая (государственная власть): сущность, ресурсы, особенности, принцип разделения властей.**

**Цель:** владение базовыми и специальными знаниями и навыками теоретического и прикладного характера в области изучения сущности власти и властных отношений. выявить отличия политической и государственной власти, особенности государственной власти, ее структуру, функции, определить принцип разделения властей, его роль и значение, выявить направления повышения эффективности деятельности институтов государственной власти в современной России во внутривластной и внешнеполитической деятельности, изучить направления организации управленческих решений в органах власти и управления.

**Перечень изучаемых элементов содержания:** власть, политическая власть, государственная власть, особенности политической (государственной) власти. структура власти, принцип разделения властей и его значение в функционировании власти, механизмы осуществления политической власти, функции власти.

#### **Вопросы для самоподготовки**

1. Политическая власть: понятие, структура, функции.
2. Политическая и государственная власть. Особенности политической (государственной) власти. Ресурсы власти.
3. Принцип разделения властей: сущность и значение в функционировании власти.
4. Механизм осуществления политической власти.

#### **Тема 1.3.3. Легитимность власти. Государственная власть в современной России и проблемы обеспечения ее легитимности и эффективности**

**Цель:** владение базовыми и специальными знаниями и навыками теоретического и прикладного характера в области изучения сущности власти и властных отношений. выявить содержание и типы легитимности власти, определить направления повышения эффективности деятельности институтов государственной власти в современной России во внутривластной и внешнеполитической деятельности, изучить направления организации управленческих решений в органах власти и управления.

**Перечень изучаемых элементов содержания:** власть, политическая власть, государственная

власть, особенности политической (государственной) власти. легитимность власти, типы легитимности. эффективность и легитимность,

### **Вопросы для самоподготовки.**

- 1 Легитимность власти, ее сущность и типы.
- 2 Эффективность и легитимность власти: соотношение понятий.
- 3 Направления повышения эффективности деятельности институтов государственной власти в современной России.

## ***Практические задания к разделу № 1.3.***

### **Тема 1.3.1.**

Изложите суть поправок 2020 года в Конституцию РФ. В чем выразилось развитие демократических принципов?

### **Тема 1.3.2.**

**Домашнее задание.** В письменной форме ответьте на вопрос: Каковы направления повышения эффективности деятельности государственной власти в современной России?

**Практическое задание.** Представьте, что Вы журналист и Вам предстоит взять интервью у Президента РФ. Сформулируйте два вопроса Президенту России, наиболее важных, на Ваш взгляд, для страны и попытайтесь сами ответить на них с позиций Президента.

### **Тема 1.3.3.**

В письменной форме объясните выражение: «власть может быть законной, но не легитимной и власть может быть легитимной, но не законной». Приведите примеры, подтверждающие это.

### **Рубежный контроль к разделу № 1.3.**

Рубежным контролем к разделу № 3 является **презентация** на тему: «Государственная власть в Российской Федерации».

## **МОДУЛЬ 2. «Политические институты, процессы и технологии» (2 Семестр).**

### **Раздел 2.1.**

#### **Тема 2.1.1. Политическая система общества. Политический процесс.**

**Цель:** изучить теории политической системы общества, институты и функции политической системы общества, научиться определять взаимосвязь элементов политической системы, их взаимосвязь с экономическим, социальным и культурным контекстом, приобрести навыки участия в научно-исследовательском процессе через реферирование научной статьи.

**Перечень изучаемых элементов содержания:** система, политическая система, элементы политической системы. Политическая культура, политические идеологии. Вход, выход, обратная связь, структура, функции, иерархия, системные свойства, окружающая среда, требования, поддержка, решения. Социально-кибернетический, структурно-функциональный, информационно-коммуникативный, культурологический подходы; альтернативные подходы: неинституциональный, полевой; типология политических систем.

Политические изменения и политическое развитие, традиционное общество, современное общество, переходное общество. политический процесс. политическое развитие и политический процесс. кризисы политического развития. Демократия. Теории демократии. Классические и современные модели демократии. Теория демократического транзита и ее ограниченность, волны демократии и причины отката демократии, институционализация демократии, консолидация демократии, либерализация. Демократия в современной России.

#### **Вопросы для самоподготовки:**

1. Политическая система общества: понятие и теории.
2. Институциональный и функциональный подходы к анализу политической системы общества. Функции и типология политической системы общества.
3. Политические изменения и политическое развитие. Теории и критерии политического развития. Кризисы политического развития.
4. Политический процесс: понятие, особенности, стадии, типы, формы.
5. Демократия: понятие, теории, модели. Волны демократии.
6. Демократия в современной России.

#### **Тема 2.1.2. Политический режим: сущность, теории, типы.**

**Цель:** изучить теоретические подходы к понятию «политический режим», выявить, его разновидности, особенности политического режима в современной России, охарактеризовать успехи и недостатки демократических преобразований в России, выявить наиболее предпочтительный режим для современной России, приобрести навыки критического анализа политологических текстов.

**Перечень основных элементов содержания:** политический режим, режим диктатуры, принципата, домината, преторианский режим, определение режима. Типология режимов Блонделя, Д.Хелда, Х.Линца, Г.Алмонда, Г. Пауэлла, Ч. Эндрейна, Лейпхарта - авторитарный, демократический, традиционный режимы, соревновательная олигархия, авторитарно-бюрократический режим, эгалитарно-авторитарный, авторитарный-инэгалитарный режим, «протективная» демократия, «развивающая» демократия, модель «отмирания государства», «соревновательный» элитизм, «плюралистическая» демократия, «легальная» демократия, «партиципаторная» демократия, военно-бюрократический режим, режим корпоративного авторитаризма, режим посттоталитарного авторитаризма, режим постколониального авторитаризма, султанистский режим, деполитизированный демократический режим, общественный режим, центристский демократический режим, центробежный режим, мобилизационный и согласительный режим, гибридный режим.

#### **Вопросы для самоподготовки**

- 1 Понятие «политический режим». Соотношений понятий «политическая система» и «политический режим». Почему понятие «политический режим» до сих пор трактуется по-разному?
- 2 Характеристика правового, социологического, политического подходов к трактовке понятия «политический режим».
3. Типология политического режима
4. Авторитарный политический режим и его характеристика.
5. Признаки демократического политического режима.
6. Политический режим в современной России.

#### **Тема 2.1.3. Политическая модернизация.**

**Цель:** изучить теории политической модернизации и ее эволюцию. проанализировать практику политической модернизации в России и других странах, научиться определять взаимосвязь политических, экономических, исторических и социокультурных аспектов модернизации,

приобрести навыки участия обучающихся в научно-исследовательском процессе через реферирование научных статей по политической модернизации, приобрести навыки критического анализа, обобщения и систематизации информации по проблемам политической модернизации в России и других странах.

**Перечень изучаемых элементов содержания:** современность, модерн, постмодерн, модернизация, политическая модернизация, теории политической модернизации, содержание и движущие силы политического развития, предпосылки и факторы политической модернизации, типы и модели политической модернизации, модернизация в России.

**Вопросы для самоподготовки:**

1. Понятие и теории модернизации. Эволюция содержания теорий модернизации
2. Предпосылки и факторы политической модернизации
3. Типы и модели модернизации.
4. Политическая модернизация в России и ее особенности

### ***Практические задания к разделу № 2.1.***

#### **Тема 2.1.1.**

Прореферировать научную статью по проблемам политического процесса по выбору обучающегося. Выбранная для анализа статья должна быть опубликована в ведущих научных политологических журналах за последние два года. Реферирование научной статьи осуществляется по следующей схеме: ФИО автора статьи, название статьи, название журнала, год, номер журнала, электронный ресурс, основные идеи, высказанные автором статьи, комментарии обучающегося по поводу высказанных в статье идей.

#### **Тема 2.1.2.**

В письменной форме кратко ответьте на один вопрос из предложенных ниже (по выбору обучающегося):

**Раскройте характеристики демократических режимов, которые выделил Д.Хелд:**

- «протективной» демократии;
- «развивающей» демократии;
- модели «отмирания государства»;
- «плюралистической» демократии;
- «легальной» демократии;
- «партиципаторной» демократии;

**Раскройте характеристики авторитарным режимам, которые выделил Х Линц:**

- военно-бюрократическому режиму;
- режиму корпоративного авторитаризма;
- режиму дототалитарного авторитаризма;
- режиму постколониального авторитаризма;
- режиму расовой, или этнической, квазидемократии;
- режиму посттоталитаризма;
- султанистскому режиму.

**Дайте характеристику режимам, которые выделил Ч. Эндрейн:**

- бюрократический;
- мобилизационный;
- согласительный.

**Дайте характеристику режимам Лейпхарта:**

- деполитическому демократическому;
- общественному;
- центростремительному;

- центробежному.

### **Тема 2.1.3.**

#### **Проведение дискуссии на тему «Есть ли демократия в России ?»**

##### **Вопросы для дискуссии:**

1. Что такое демократия в Вашем понимании?
2. Какие демократические принципы Вам известны?
3. Как народ может реализовать свою власть?
4. Какие типы и модели демократии Вам известны? Какая из моделей демократии Вам импонирует больше всего и почему?
5. Что позволяет гражданам контролировать тех, кому они делегировали власть?
6. Что такое прямая демократия и есть ли она сегодня, как она проявляется?
7. Как Вы думаете, изменились ли результаты выборов в России, если бы голосование было обязательным? Надо ли делать голосование обязательным?
8. Надо ли наказывать тех, кто не участвует в выборах в органы власти без уважительной причине? Обоснуйте свой ответ. Если ваш ответ «надо наказывать», какие санкции, на Ваш взгляд, следует предусмотреть в таком случае?
9. Как вы понимаете, что такое свобода в контексте демократического режима? Должны ли быть ограничения свободы? Если должны, то в чем они выражаются? Как определить границы политических свобод?
10. Некоторые исследователи и политики сравнивают демократию с рынком, как Вы думаете, почему?
11. Как Вы думаете, подходят ли к классическим и «новым» демократиям одни и те же критерии?
12. Как Вы оцениваете Интернет-демократию?
13. Есть ли в России демократия?

#### **Рубежный контроль к разделу 2.1.**

Рубежным контролем к разделу 2.1. является эссе на тему: «**Какой политический режим существует сегодня в России ?**»

#### **Раздел 2.2. Политические институты. Парламент. Институт президентства. Государство как политический институт.**

##### **Тема 2.2.1. Политические институты: понятие, типология, роль в политическом процессе.**

**Цель:** владение базовыми и специальными знаниями и навыками теоретического и прикладного характера в области анализа политических институтов, их сущности, функций, типов, изучение теорий институционализма. Приобретение навыков выделять, систематизировать и интерпретировать содержательно значимые эмпирические данные из потоков информации по вопросам политических институтов, государства, как основного политического института, а также смысловые конструкции в оригинальных политологических текстах и источниках;

**Перечень изучаемых элементов содержания:** Институциональные основания политики. Институционализм и неинституционализм как направление политической науки.

политический институт, теоретические подходы к политическим институтам, типология, функции политических институтов.

**Вопросы для самоподготовки:**

1. Институциональные основания политики. Институционализм и неоинституционализм как направления политической науки.
2. Политический институт: понятие и основные теоретические подходы к анализу политических институтов
3. Типы и функции политических институтов.

**Тема 2.2.2. Институт президентства. Парламент как политический институт.**

**Цель:** владение базовыми и специальными знаниями и навыками теоретического и прикладного характера в области института президентства, навыками логичного представления освоенного знания о сущности, типах и функциях института президентства и парламента как политического института.

**Перечень изучаемых элементов содержания:** политический институт, президент, президентская система, институт президентства, полномочия президента, функции президента при различных формах правления, парламент, парламентаризм, полномочия парламента, парламента́нская система власти.

**Вопросы для самоподготовки:**

1. Современные модели президентства.
2. Функции президента при различных формах правления.
3. Структура и функции парламента.
4. Отличительные признаки парламента́нской системы власти от президентской.

**Тема 2.2.3. Государство как политический институт.**

**Цель:** владение общенаучной и политологической терминологией, владение базовыми и специальными знаниями и навыками теоретического и прикладного характера в области анализа государства как универсального политического института, основных этапов и закономерностей его становления и развития. владение навыками логичного представления освоенного знания о государстве, приобретение навыков научных исследований политических процессов и институтов через анализ теорий и парадигм происхождения и функционирования государства.

**Перечень изучаемых элементов содержания:** политический институт, государство, теории происхождения государства, теории функционирования государства, теории государства основного и альтернативного направлений, плюралистическая капиталистическая, институциональная, корпоративистская, бюрократическая авторитарная, плюралистическая социалистическая, инструменталистская, структуралистская, феминистская теория государства. признаки, функции, типы государств, правовое государство, социальное государство, модели социального государства, кризисы социального государства. Формы правления и территориального устройства государств, лидерство государств

**Вопросы для самоподготовки**

1. Государство: понятие, основные признаки, внутренние и внешние функции, типы
2. Теории происхождения и функционирования государства. Современные теории функционирования государства. Теории основного направления (плюралистическая капиталистическая, институциональная, корпоративистская, бюрократическая

- авторитарная). Теории альтернативного направления (плюралистическая социалистическая, инструменталистская, структуралистская, феминистская)
3. Теоретический спор реалистов и идеалистов о понимании роли и значения государства в мировой политике.
  4. Формы правления и территориального устройства государств. Специфика российского федерализма.
  5. Тенденции развития государства в XXI веке.

## **Практические задания к разделу 2.2.**

### **Тема 2.2.1**

Выберете одного представителя институционализма и одного неоинституционализма, дайте характеристику их вклада в развитие данного направления политической науки. **Сделайте доклад и презентацию.**

### **Тема 2.2.2.**

**Домашнее задание.** В письменной форме охарактеризуйте формы коммуникаций между президентом и парламентом. В чем выражается парламентский контроль над деятельностью президента? Дайте ответ в письменной форме.

### **Практическое задание. Дебаты.**

Студенты работают в парах по 4 человека. Вначале два человека представляют сторону правительства, а другие два человека – оппозиционную точку зрения. Далее по этому же вопросу группы меняются местами в обосновании своих позиций. Дебатируются актуальные, резонансные законы, государственные решения, политические события (повышение пенсионного возраста, т.н. закон о российском рунете, вопросы контроля над Интернетом, ответственности за оскорбление государственных лиц, отмены смертной казни и т.д.). Свою позицию студенты должны обосновать в течение 2-3 минут.

### **Тема 2.2.3. Работа по малым группам. Группа обучающихся делится на подгруппы. Подгруппа выполняет одно из заданий.**

#### **Задание 1.**

Каждое государство, в той или иной мере выполняет социальные функции. В чем тогда специфика социального государства, как особого типа государства, и может ли государство быть не социальным? Проведите мониторинг ведущих социальных показателей **трех** развитых стран (уровень заработной платы, уровень пенсий, продолжительность жизни и др.). Почему Вы относите эти государства к социальным государствам? Дайте аргументированный ответ в письменной форме.

#### **Задание 2.**

Напишите реферат на одну из предложенных ниже тем (по выбору обучающегося) и изложите его тезисы на практическом занятии.

### **Темы рефератов**

1. Правовое государство: идейные истоки и проблемы функционирования. Проблемы и перспективы формирования правового и социального государства в современной России
2. Коррупция в современной России и политика противодействия: мировой и российский опыт.
3. Социальное государство: идейные истоки, сущность, тенденции развития



4. Западноевропейская модель государства «всеобщего благоденствия» (социального государства): показатели, специфика, проблемы.
5. Англо-американская модель государства «всеобщего благоденствия» (социального государства): специфика, показатели социального развития, проблемы.
6. Социал-демократическая модель государства «всеобщего благоденствия»: особенности, показатели, проблемы.
7. Кризис социального государства: причины, проявления, перспективы трансформации.
8. Лидерство государств, его специфика и показатели. Лидерство России.
9. «Двойные стандарты» во взаимоотношениях государств и пути их преодоления.
10. Санкции против России как механизм геополитического сдерживания: причины и последствия.
11. Русофобия, ее причины, последствия, пути минимизации.
12. Концепция «мягкой силы» государств. «Мягкая сила» России.
13. Государства-нации в современной системе мировой политики
14. Имидж России: составные элементы, направления формирования позитивного имиджа.
15. Внешнеполитическая стратегия российского государства на современном этапе
16. Социальная политика в современной России: показатели, проблемы, перспективы
17. Глобализация и ее противоречивое воздействие на государства.
18. Тренды развития государств в эпоху глобализации
19. Государственный суверенитет: классические и современные трактовки.

### Задание 3.

В письменной форме охарактеризуйте типы (разновидности) федерации. К какому типу федерации относится Российская Федерация? В чем специфика российского федерализма? Чем Вы можете объяснить нарастание тенденции к автономизации субъектов федерации, как преодолеть это явление и надо ли его преодолевать? Приведите примеры и аргументы.

### Задание 4.

Выберете государство с федеративной формой устройства.

- Подготовьте доклад на тему «(США (Бразилия, Индия. ФРГ, Австрия и т.д.) как федеративное государство». В докладе следует обязательно отразить следующие сюжеты: к какому типу федерации относится анализируемое Вами государство, какова специфика федеративных отношений в данном государстве, какие наиболее острые социально-политические проблемы существуют в данном государстве.

- Подготовьте презентацию по выбранному государству

### Задание 5.

Дайте ответ на вопрос: какая из форм государственного правления Вам представляется наиболее эффективной и почему?

### Заполните таблицу

Страна	Форма территориального устройства	Форма государственного правления
Великобритания		

США		
Саудовская Аравия		
Канада		
Франция		
Бразилия		
Германия		
Бахрейн		
Мексика		
Андора		
Италия		
Кувейт		
Швеция		
Испания		
Греция		
Новая Зеландия		
Индия		
Дания		
Россия		

### Рубежный контроль к разделу 2.2.

Рубежным контролем к разделу № 2.2. является сравнительный анализ

Президентской системы США, Франции, России. Результаты анализа представьте в таблице

Президентская система США	Президентская система Франции	Президентская система России

Сделайте общие выводы из анализа таблицы.

### Раздел 2.3. Группы интересов. Политические партии и партийные системы.

#### Тема 2.3.1. Группы интересов.

**Цель:** закрепление и расширение понятийно-категориального аппарата политической науки. формирование способности обучающихся выделять, систематизировать и интерпретировать содержательно значимые эмпирические данные о группах интересов из потоков информации, а также смысловые конструкции в оригинальных политологических текстах и источниках; формирование способности осуществлять эффективную коммуникацию в мультикультурной профессиональной среде на государственном языке Российской Федерации и иностранном языке на основе применения понятийного аппарата политической науки.

**Перечень изучаемых элементов содержания:** группы интересов как совокупность политических институтов, опосредующих отношения граждан с государством, группы интересов в контексте системы принятия решений, процесса формирования государственной политики, группы интересов как один из каналов политической активности граждан, ресурсы воздействия групп интересов на власть, усложнение строения политической системы. Д. Трумэн, М.Олсон, Р.Салисбери о группах интересов, функции артикуляции и агрегировании социальных интересов. Типология групп интересов по характеру деятельности,

территориальному критерию, масштабам деятельности, аномические, институциональные, ассоциативные, неассоциативные разновидности. У.фон Алеман о классификации групп интересов по сферам деятельности, Алеман о сферах социально-политической активности. Р.Скиллинг типология по участию в процессе принятия решений. Индивидуальное давление на правительство, группы «прямого вхождения», «коридорный лоббизм», «корпоративный лоббизм», «группы вето» (Д.Рисмэн). Противоречивое влияние на политический процесс. Легитимные и не легитимные способы деятельности.

**Вопросы для самоподготовки:**

1. Понятие групп интересов
2. Типология групп интересов.
3. Место и роль групп давления в политическом процессе

**Тема 2.3.2. Политические партии: понятие, функции, типы, основные этапы партогенеза. Общественно-политические движения.**

**Цель:** владение базовыми и специальными знаниями и навыками теоретического и прикладного характера в области анализа партий как политического института и партийных систем. владение навыками логичного представления освоенного знания о сущности, типах, функциях партий, основных этапах партогенеза, сущности, типах партийных систем. формирование способности обучающихся осуществлять эффективную коммуникацию в мультикультурной профессиональной среде на государственном языке Российской Федерации и иностранном языке на основе применения понятийного аппарата политической науки.

**Перечень изучаемых элементов содержания:** политические партии, место партий, функции партий. теории политических партий, типология политических партий, типология партий М.Дюверже, партиома, партии в современной России, многопартийность, Э.Лоуэлл о многопартийности, структура многопартийности, тенденции в развитии партий. Киберпартии. Общественно-политические движения.

**Вопросы для самоподготовки:**

1. Теории партий
2. Политические партии: понятие, функции, типология, внутреннее устройство политических партий.
3. Тенденции развития политических партий.
4. Партии в современной России.
5. Киберпартии, их специфика.

**Тема 2.3.3. Партийные системы: понятие, теории, разновидности. Партийная система современной России.**

**Цель:** владение базовыми и специальными знаниями и навыками теоретического и прикладного характера в области анализа партийных систем. владение навыками логичного представления освоенного знания о сущности, типах, функциях, основных этапах партогенеза, сущности, типах партийных систем.

**Перечень изучаемых элементов содержания:** партийная система, теории партийных систем, типология партийных систем, партиома, многопартийность, Э.Лоуэлл о многопартийности. структура многопартийности, Бурдые о политическом поле, социальное поле партий, электоральное поле; идеологическое поле; парламентское поле, понятие центра партийной системы, концепция поляризованности партиом Сартори, классификация партиом. М.Дюверже о взаимодействии партийных и избирательных систем. Многопартийность в современной России. Партийная система современной России

### Вопросы для самоподготовки:

1. Партийная система: понятие, теоретические подходы к понятию.
2. Функции и типы партийных систем. Условия формирования двух- и многопартийных систем.
3. Бурдье о политическом поле, социальное поле партий, электоральное поле; идеологическое поле; парламентское поле, понятие центра партийной системы.
4. Концепция поляризованности партиом Сартори, классификация партиом.
5. М.Дюверже о взаимодействии партийных и избирательных систем.
6. Партийная система современной России.

### Практические задания к разделу 2.3.

#### Тема 2.3.1

Насколько, по вашему мнению, институт групп интересов развит и влиятелен в России? Доклад на тему: «Характеристика деятельности одной из групп интересов в России» (по выбору обучающегося). Изложите тезисы доклада на практическом занятии.

#### Тема 2.3.2

Сделайте доклад на тему: «Характеристика политической партии, **не представленной** в Парламенте РФ» (по выбору обучающегося): время создания, лидер, партийная программа, участи (не участие) в выборах, процент проголосовавших за партию и т.д. Каков Ваш прогноз относительно перспектив этой партии в политическом процессе России? Изложите тезисы доклада на практическом занятии.

#### Тема 2.3.3.

Чем отличаются политические партии от общественно-политических движений? В письменной форме охарактеризуйте направления деятельности конкретного общественно-политического движения в России или за рубежом (по выбору обучающегося). Тезисы доклада изложите на практическом занятии.

### Рубежный контроль к разделу 2.3.

Рубежным контролем к разделу 3.3 является **анализ программы** конкретной партии, **презентация** партии и **заполнение таблицы**.

- Проанализировать программные документы и текущую информацию о конкретной политической партии, функционирующей в современной России

- Подготовить презентацию партии;

- Заполните таблицу;

### Таблиц для заполнения «Программные установки партии (название партии)».

Партия, название, лидеры, социальная база, численность	Цель, задачи партии	Программа партии о форме правления России	Национально-государственное устройство России	Программа партии о экономической модели России	Социальная защита населения	Способы и методы достижения поставленной цели

--	--	--	--	--	--	--

**В рамках рабочей программы предусмотрена учебная игра «Создай свою партию» по отдельному сценарию.**

## **Раздел 2.4. Избирательные системы и выборы в органы власти. Избирательные технологии**

### **Тема 2.4.1. Избирательные системы.**

**Цель:** владение базовыми и специальными знаниями и навыками теоретического и прикладного характера в области анализа избирательных систем. владение навыками логичного представления освоенного знания о избирательных системах в России и других странах, формирование способности осуществлять эффективную коммуникацию в мультикультурной профессиональной среде на государственном языке Российской Федерации и иностранном языке на основе применения понятийного аппарата политической науки.

**Перечень изучаемых элементов содержания:** избирательные системы, типы избирательных систем, пропорциональная избирательная система, мажоритарная избирательная система, смешанная избирательная система. Избирательная система в современной России

#### **Вопросы для самоподготовки:**

1. Избирательные системы, типы избирательных систем
2. Пропорциональная избирательная система,
3. Мажоритарная избирательная система,
4. Смешанная избирательная система.
5. Избирательная система в современной России

### **Тема 2.4.2. Выборы в органы власти: классификация. принципы, функции, технологии.**

**Цель:** владение базовыми и специальными знаниями и навыками теоретического и прикладного характера в области анализа избирательной кампании, принципов организации и проведения выборов в органы власти. анализ роли СМИ в избирательных кампаниях, владение навыками логичного представления освоенного знания об избирательной кампании в России и других странах, формирование способности обучающихся осуществлять эффективную коммуникацию в мультикультурной профессиональной среде на государственном языке Российской Федерации и иностранном языке на основе применения понятийного аппарата политической науки.

**Перечень изучаемых элементов содержания:** избирательная кампания, структурные звенья избирательной кампании, выборы в органы власти, классификация выборов в органы власти, принципы организации и проведения выборов, избирательные технологии

#### **Вопросы для самоподготовки**

1. Избирательная кампания, структурные звенья избирательной кампании
2. Выборы в органы власти, их классификация, принципы организации и проведения
3. Избирательные технологии.
4. Роль СМИ в организации и проведении избирательной кампании

### **Тема 2.4.3. Анализ последних выборов в РФ (парламентских и президентских)**

**Цель:** владение базовыми и специальными знаниями и навыками теоретического и прикладного характера в области анализа избирательной кампании, принципов организации и проведения выборов в органы власти. анализ роли СМИ в избирательных кампаниях, владение навыками логичного представления освоенного знания об избирательной кампании в России и других странах.

**Перечень изучаемых элементов содержания:** избирательная кампания, структурные звенья избирательной кампании, выборы в Государственную Думу, выборы президента РФ, избирательные технологии

**Вопросы для самоподготовки**

1. Выборы в Государственную Думу Федерального собрания РФ (последняя избирательная кампания на текущий момент)
2. СМИ в избирательной кампании в ГД РФ
3. Выборы президента РФ (последняя избирательная кампания на текущий момент).
4. Имидж кандидата, роль СМИ в формировании имиджа кандидата

**Практические задания к разделу 2.4.**

**Тема 2.4.1.**

В письменной форме дайте характеристику избирательной системе какой-либо страны (по выбору обучающегося).

**Тема 2.4.2.**

Какова роль избирательных технологий в избирательном процессе?

Заполните таблицу

№	Легитимные технологии	«Грязные», не легитимные технологии
1		
2		
3	и т.д.	

**Тема 2.4.3.**

Напишите доклад на тему: «Конкурентная борьба в избирательном процесс: правовые и морально-этические нормы». Тезисы доклада изложите на практическом занятии.

**Рубежный контроль к разделу № 2.4.**

Рубежным контролем к разделу № 2.4. является эссе на тему: «По-моему мнению, следующие мероприятия повысят эффективность функционирования института выборов в современной России и усилят мотивации россиян к участию в выборах»

**Раздел 2.5. Политические идеологии и политическая культура. Политическая социализация личности**

**Тема 2.5.1. Основные идеологические течения в современном мире.**

**Цель:** выявить сущность политической идеологии, исторический и современные контексты ее становления и развития, роль в жизнедеятельности общества, проанализировать политический спектр идеологий, базовые ценности интегративной идеологии России. отработка понятийно-категориального аппарата, общенаучной и политологической терминологии, научить использовать научные знания и навыки в области теории политики для анализа идеологических процессов.

**Перечень изучаемых элементов содержания:** идеология, уровни, функции идеологии, роль идеологии. мировые идеологии, идеологии ядра периферии, религиозные идеологии,

либерализм, консерватизм, социализм, коммунизм, еврокоммунизм, идеология «новых левых», феминизм, коммунитаризм. Религия, политика, церковь, вера, политизация религии, религиозизация политики, клерикализм, политические теории православия, католицизма, протестантизма, ислама, догмат, обряд, культ, фундаментализм, традиционализм, модернизм в религии, секуляризация, политическая доктрина церкви.

#### **Вопросы для самоподготовки**

1. Сущность идеологии, ее уровни и функции.
2. Классические идеологии, их представители и содержание.
3. Религиозные идеологии и возрастание их значения в современных условиях.
4. «Постклассические» идеологические течения XXI века и их отличие от классических идеологий.

#### **Тема 2.5.2. Политическая культура общества.**

**Цель:** изучить теории политической культуры, ее сущность, составные элементы, типы и роль в обществе; формировать способности обучающихся к критическому анализу, обобщению и систематизации информации, приобретение навыков работы в коллективе, толерантно воспринимая социальные, этнические, конфессиональные и культурные различия. отработка понятийно-категориального аппарата, овладение общенаучной и политологической терминологией, научить обучающихся использовать научные знания и навыки в области теории политики для анализа политической культуры, влияния культуры на политические процессы, влияния СМИ на формирование политической культуры;

**Перечень изучаемых элементов содержания:** политическая культура, региональные, социоэкономические, религиозные, возрастные и другие субкультуры, составные элементы (структура) политической культуры, функции политической культуры. Теории политической культуры, концепция политической культуры Алмонда и Вербы, типы политической культуры, приходская культура, подданническая культура, культура участия, гражданская культура, консенсусная культура, конфликтная культура. Особенности политических культур западного и восточного типов. концепция культуры Инглхарта, материалистические и постматериалистические ценности, нарративный подход к исследованию политической культуры. Механизм формирования, сохранения, распространения политической культуры и ее усвоения участниками политического процесса, влияние СМИ на политическую культуру, политическая культура россиян. Политическая культура и политическое участие.

#### **Вопросы для самоподготовки.**

1. Политическая культура: сущность, составные элементы, уровни (ракурсы), функции.
2. Теории политической культуры. Теории политической культуры Инглхарта. Что в теории Инглхарта означает ценностно-структурный сдвиг? Что такое постматериалистические ценности?
3. Нарративный подход к исследованию политической культуры.
4. Типология политической культуры.
5. Особенности политических культур западного и восточного типов.
6. Политическая культура россиян.
7. СМИ, их функции, особенности, влияние на формирование политической культуры.

#### **Тема 2.5.3. Политическая социализация личности.**

**Цель:** изучить теории политической социализации, ее сущность, составные элементы, типы и роль в формировании личности; формировать способности обучающихся к критическому анализу, обобщению и систематизации информации, приобретение навыков работы в коллективе, толерантно воспринимая социальные, этнические, конфессиональные и культурные различия. Закрепление знаний общенаучной и политологической терминологии, научить обучающихся использовать научные знания и навыки в области теории политики для анализа процессов политической социализации, формирование способности обучающихся осуществлять эффективную коммуникацию в мультикультурной профессиональной среде на государственном языке Российской Федерации и иностранном языке на основе применения понятийного аппарата политической науки.

**Перечень изучаемых элементов содержания:**

понятие «социализация», политическая социализация, сложность и противоречивость процесса социализации, сущность политической социализации, Л.Коэн, Р.Липтон, Т.Парсонс, К.Луман, А.Гелен, Д.Истон, И.Денис, Ф.Хайек, Э.Эрикссон, Э.Фромм и др. о сущности процесса социализации. Агенты социализации, конкуренция потоков социализации, Э.Фромм «Здоровое общество» об эффективности агентов социализации. Стадии (этапы) социализации, Р.Мертон, К.Росси о важности «предварительной» социализации, обратная социализация (ресоциализация), генерализированный поток социализации. Типы социализации (гармоничный, гегемонистский, конфликтный, плюралистический и др.). Политическая социализация в современной России. Влияние СМИ на политическую социализацию личности.

**Вопросы для самоподготовки:**

1. Сущность политической социализации
2. Основные способы и механизмы политической социализации
3. Этапы, агенты и типы политической социализации.
4. СМИ и проблемы политической социализации

**Практические задания к разделу № 2.5.**

**Тема 2.5.1.**

**Работа в подгруппах. Группа обучающихся делится на подгруппы и каждая подгруппа выполняет одно из заданий.**

**Задание № 1**

Нужна ли обществу идеология? Почему в современных условиях возрастает роль религиозных идеологий? Дайте обоснованный ответ в письменной форме. Тезисы ответа изложите на практическом занятии.

**Задание № 2**

В современных условиях обозначилась тенденция роста интереса и популярности социалистической и коммунистической идеологии и левых настроений. Чем Вы можете это объяснить? Приведите примеры, подтверждающие это. Какие идеи, на Ваш взгляд, коммунистической идеологии актуализировались в современных условиях? Дайте обоснованный ответ в письменной форме. Тезисы ответа изложите на практическом занятии.

**Задание № 3**

Почему, на Ваш взгляд, либеральная идеология не популярна в современной России? Почему



интерес к либеральным идеям и ценностям в России имеет кратковременный характер? Дайте ответ в письменной форме. Тезисы ответа изложите на практическом занятии.

#### **Задание № 4**

В чем суть социал-демократической идеологии? В чем принципиальные различия социал-демократией идеологии от коммунистической? Дайте ответ в письменной форме. Тезисы ответа изложите на практическом занятии.

#### **Задание № 5**

В чем суть идеологии антиглобализма? Против чего выступают антиглобалисты? Почему в антиглобалистском движении объединяются ультралевые, националисты, религиозные фундаменталисты и экологи? Дайте ответ в письменной форме. Тезисы ответа изложите на практическом занятии.

### **Тема 2.5.2.**

**Работа в подгруппах. Группа обучающихся делится на подгруппы и каждая подгруппа выполняет одно из заданий.**

#### **Задание № 1.**

В чем состоят основные особенности политических культур Запада и Востока? Как эти особенности проявляются в политическом поведении граждан? Дайте ответ в письменной форме, приведите аргументы, примеры из политической практики, статистику. Тезисы ответа изложите на практическом занятии.

#### **Задание № 2.**

В чем проявляется влияние политической культуры на различные политические процессы? Дайте ответ в письменной форме, приведите аргументы, примеры из политической практики, статистику. Тезисы ответа изложите на практическом занятии.

#### **Задание № 3.**

Как влияет глобализация на развитие национальных политических культур? Дайте ответ в письменной форме, приведите аргументы, примеры из политической практики, статистику. Тезисы ответа изложите на практическом занятии.

#### **Задание № 4.**

В письменной форме дайте ответ на вопрос: Какая политическая культура существует в современной России и каковы ее характеристики? К какому из типов политической культуры Вы отнесли бы политическую культуру России и почему? Дайте ответ в письменной форме, приведите аргументы, примеры из политической практики, статистику. Тезисы ответа изложите на практическом занятии.

### **Тема 2.5.3.**

#### **Задание № 1.**

**Проведение дискуссии на тему: «Политическая социализация в современной России»**

## Вопросы для дискуссии

1. Чем обусловлены сложность и противоречивость процесса социализации ?
2. В чем, по Вашему мнению, сущность политической социализации и каковы ее основные агенты?
3. Какие агенты политической социализации, по вашему мнению, оказывают наибольшее влияние на молодежь и почему?
4. В современных условиях идет информационная война. Как она влияет на политическую социализацию личности, особенно молодежь?
5. В чем суть государственной информационной политики в условиях информационной войны? По Вашему мнению, что необходимо предпринять для эффективного противодействия информационным атакам против России со стороны государства и общества?
6. Должна ли в обществе быть цензура? Необходимо ли контролировать Интернет?
7. Какие нравственно-этические нормы, на Ваш взгляд, недопустимо нарушать в политической конкуренции?
8. По Вашему мнению, каков идеал политически социализированного человека? Дайте ему краткую характеристику.
9. Политическое участие – непереносимое условие политической социализации. Как лично Вы участвуете в политике? Вы принимаете участие в голосовании на выборах в органы власти? Почему лично Вы участвуете (не участвуете) в выборах в органы власти? Являетесь ли Вы членом какой-либо политической партии или молодежной организации?

Для успешного проведения дискуссии к ней необходимо готовиться, подумать об аргументах, подтверждающих Вашу точку зрения, Вашу позицию, вспомнить теоретические основы проблемы, подобрать статистику, примеры из политической практики.

## Рубежный контроль к разделу № 1.2

Рубежным контролем к разделу № 2.5 является эссе на тему: «Какая идеология нужна сегодня России? Основными положениями идеологии современной России являются следующие: .....»

**Задания обучающимся для добора баллов, в том числе для получения поощрительных баллов.**

1. Напишите реферат на тему: «Европейский Союз: история создания, проблемы и перспективы функционирования».
2. Напишите реферат на тему: «США: политическая и социальная системы, проблемы внутренней и внешней политики». Презентация реферата. **Схема написания реферата:** полное название государства, символика, лидеры (на текущий момент), форма правления, территориальное устройство, правительство, партии, система выборов, проблемы

- функционирования государства в современных условиях, представительство в международных организациях, отношения с Россией (по состоянию на текущий момент).
3. Напишите реферат на тему: «Политическая и социальная системы, проблемы функционирования государств **Азии** (на материалах конкретного государства – указать государство - по выбору обучающихся)». Презентация реферата. **Схема написания реферата:** полное название государства, символика, лидеры, форма правления, территориальное устройство, правительство, партии, система выборов, проблемы функционирования государства в современных условиях. представительство в международных организациях, отношения с Россией (по состоянию на текущий момент)
  4. Напишите реферат на тему: «Политическая и социальная системы, проблемы функционирования государств **Африки** (на материалах конкретного государства – указать государство - по выбору обучающихся)». Презентация реферат. **Схема написания реферата:** полное название государства, символика, лидеры, форма правления, территориальное устройство, правительство, партии, система выборов, проблемы функционирования государства в современных условиях. представительство в международных организациях, отношения с Россией (по состоянию на текущий момент)
  5. Напишите реферат на тему: «Политическая и социальная системы, проблемы функционирования государств **Латинской Америки** (на материалах конкретного государства – указать государство - по выбору обучающихся)». Презентация реферата. **Схема написания реферата:** полное название государства, символика, лидеры, форма правления, территориальное устройство, правительство, партии, система выборов, проблемы функционирования государства в современных условиях. представительство в международных организациях, отношения с Россией (по состоянию на текущий момент).
  6. Напишите реферат на тему: «Политическая и социальная системы, проблемы функционирования государств **Европейского Союза** (на материалах конкретного государства – указать государство - по выбору обучающихся)». Сделайте **презентацию**. **Схема написания реферата:** полное название государства, символика, лидеры, форма правления, территориальное устройство, правительство, партии, система выборов, проблемы функционирования государства в современных условиях. представительство в международных организациях, отношения с Россией (по состоянию на текущий момент).
  7. Напишите эссе на одну из предложенных ниже тем:
    - В эпоху глобализации в функционировании государств возникает много проблем. Наиболее важными из них я считаю .....
    - В функционировании российского государства большую роль играют национальные традиции. Это проявляется в следующем .....
    - Качественное государство характеризуется ....., Обоснуйте ответ, приведите примеры, статистический и другой иллюстративный материал.
    - Как Вы считаете, какое государство можно считать «несостоявшимся» государством? Приведите аргументы и примеры.
    - Социальная миссия великих держав в мировом пространстве XXI века заключается в следующем .....
    - Я считаю, что наиболее существенные вызовы и риски современного мира заключаются в следующем .....
  8. Один из западных аналитиков отмечал, что в современных условиях осуществление революции в любом государстве – это вопрос **техники**, вопрос **технологий**. Каково Ваше мнение по этому вопросу. Где произошли «цветные революции»? Насколько вероятно осуществление «цветной» революции в современной России и по каким причинам? Напишите доклад на тему: «Цветаые революции» и возможность (или невозможность) ее осуществления в современной России».

9. Используя журналы **последних двух-трех лет** «Мониторинг общественного мнения», «Итоги» и другие, **подберите информацию о рейтинге действующих на текущий момент лидеров государств.** Составьте отчет о проделанной работе. Прокомментируйте полученные результаты.

10. Проведите **сравнительный анализ имиджа лидеров двух государств** (по выбору обучающегося). **Сделайте презентацию.** Характеристика лидеров должна быть основана на анализе их рейтингов, изучении научной литературы о личных качествах и проводимой лидерами политике.

**Дополнительный материал к дисциплине (модулю) «Теория политики».**

**Учебная игра «Выбери президентом меня» (по отдельному сценарию).** Обучающиеся делятся на две или три подгруппы (в зависимости от количества студентов в группе), подгруппа выбирает лидера, готовит программу, презентацию лидера и его программы, видеоролик, на семинаре каждый претендент излагает программу, отвечает на вопросы присутствующих. В конце проводится голосование, до подведения итогов выступают эксперты и члены группы с изложением что удалось и что не удалось претендентам в президенты. Затем подводятся итоги, проводится награждение участников.

**Учебная игра «Создай свою партию» (по отдельному сценарию)**

Обучающиеся разделяются на подгруппы, создают команды, выбирают лидера. Каждая команда готовит материал по названию партии (**оно не должно повторять названия существующих партий**), символику (обосновывает ее), основные положения программы, которая, по их мнению, наиболее адекватно отражает интересы и потребности россиян. Команды готовят презентацию партии. В процессе семинара обучающиеся докладывают свои проекты, проводят дебаты, отвечают на вопросы членов группы, выступающих в роли избирателей. Ведущие семинара готовят заранее для лидеров задания. В конце семинара перед голосованием выслушиваются мнения «электората» о представленных проектах. Отмечается, что удалось и какие есть недоработки. В конце проводится тайное голосование и награждение.

**Творческие задания для малых групп (по два, три человека). Подготовьте одно из предложенных ниже заданий, работая в группах.**

**Используя Интернет, проведите опрос россиян по проблемам взаимодействию государства и гражданского общества.:**

- оцените уровень взаимодействие государства и гражданских организаций в современной России: высокий, скорее высокий, средний, скорее низкий, низкий, затрудняюсь ответить;
- Назовите основные проблемы, возникающие в процессе взаимодействия государства и гражданских организаций.
- Как Вы оцениваете уровень гражданской активности россиян: высокий, скорее высокий, средний, скорее низкий, низкий, затрудняюсь ответить.
- На ваш взгляд, каковы наиболее эффективные формы взаимодействия государства и гражданских организаций (приведите конкретные примеры).

## РАЗДЕЛ 4. ФОНД ОЦЕНОЧНЫХ СРЕДСТВ ДЛЯ ПРОВЕДЕНИЯ ПРОМЕЖУТОЧНОЙ АТТЕСТАЦИИ ОБУЧАЮЩИХСЯ ПО ДИСЦИПЛИНЕ (МОДУЛЮ)

### 4.1. Форма промежуточной аттестации обучающегося по учебной дисциплине.

Контрольным мероприятием промежуточной аттестации обучающихся по учебной дисциплине является в первом и втором семестрах – экзамены, которые проводятся в устной форме.

### 4.2. Перечень компетенций с указанием этапов их формирования в процессе освоения образовательной программы.

Код компетенции	Содержание компетенции (части компетенции)	Результаты обучения	Этапы формирования компетенций в процессе освоения образовательной программы
ОПК-4	Способен устанавливать причинно-следственные связи, давать характеристику и оценку общественно-политическим и социально-экономическим событиям и процессам, выявляя их связь с экономическим, социальным и культурно-цивилизационным контекстами, а также с объективными тенденциями и закономерностями комплексного развития на глобальном, макрорегиональном, национально-государственном, региональном и локальном уровнях	<b>Знать:</b> общественно-политические и социально-экономические события и процессы, их экономические, социальные и культурно-цивилизационные основы и причины, а также тенденции и закономерности их развития на глобальном, региональном и национально-государственном уровнях;	Этап формирования знаний
		<b>Уметь:</b> давать характеристику и оценку общественно-политическим, социально-экономическим и культурно-цивилизационным событиям и процессам, устанавливать	Этап формирования умений

		<p>причинно-следственные связи, выявлять обусловленность событий и процессов экономическим, социокультурным и цивилизационным контекстом их развития на глобальном, региональном, национальном и локальном уровнях</p> <p><b>Владеть:</b> методами сбора, систематизации и обработки потоков информации, интерпретации содержательно значимых эмпирических данных, навыками систематизации смысловых конструкции, обобщения данных, концептуализации выводов.</p>	<p><b>Этап формирования навыков и получения опыта</b></p>
<b>ОПК-5</b>	Способен формировать дайджесты и аналитические материалы общественно-политической направленности по профилю деятельности для публикации в научных журналах и средствах массовой информации	<p><b>Знать:</b> общественно-политические и социокультурные события и процессы внутренней и внешней политики, международных отношений по профилю деятельности</p>	<b>Этап формирования знаний</b>
		<p><b>Уметь:</b> систематизировать и обобщать материал, формировать дайджесты и</p>	<b>Этап формирования умений</b>

		аналитические материалы общественно-политической направленности	
		<b>Владеть:</b> навыками оформления аналитических материалов и дайджестов общественно-политической направленности для публикации в научных журналах и средствах массовой информации	<b>Этап формирования навыков и получения опыта</b>
<b>ПК-2</b>	Способен самостоятельно работать с документами, научной литературой, материалами средств массовой информации, докладами экспертно-аналитических центров, базами данных, в том числе на иностранном(ых) языке(ах)	<b>Знать:</b> содержание основополагающих документов, современной научной литературы, значимых материалов СМИ и экспертно-аналитических центров по профилю деятельности, иностранный язык (языки)	<b>Этап формирования знаний</b>
		<b>Уметь:</b> самостоятельно работать с документами, научной литературой, материалами средств массовой информации и докладами экспертно-аналитических центров, базами данных, том числе на иностранном (ых) языке(ах)	<b>Этап формирования умений</b>
		<b>Владеть:</b> современными исследовательскими	<b>Этап формирования навыков и</b>

		методами, навыками вычленения смысловых конструкций, самостоятельной аналитической работы с материалами средств массовой информации, научной литературой, базами данных, обобщения и грамотного изложения материала, в том числе на иностранном языке (ах), концептуализации выводов.	<b>получения опыта</b>
<b>ПК-5</b>	Способен применять политологические доктрины и теории для анализа политологических проблем и разработки практических рекомендаций	<b>Знать:</b> классические и современные ведущие политологические доктрины и теории, основные политические события и процессы, а также основные принципы и методы организации управленческих процессов	<b>Этап формирования знаний</b>
		<b>Уметь:</b> применять теоретические знания для анализа политических событий и политологических проблем, применять знания основных принципов и методов для организации управленческих процессов и разработки	<b>Этап формирования умений</b>



		практических рекомендаций	
		<b>Владеть:</b> навыками участия в разработке управленческих решений и организации управленческих процессов в органах государственной и муниципальной власти и управления, аппаратах политических партий и общественно-политических объединений, бизнес-структурах, международных организациях;	<b>Этап формирования навыков и получения опыта</b>
<b>ПК-6</b>	Способен решать научные задачи исследования политических процессов и отношений	<b>Знать:</b> основные методы и принципы научного исследования политических институтов, процессов и отношений, знать содержание ведущих политологических теорий и доктрин	<b>Этап формирования знаний:</b>
		<b>Уметь:</b> применять знания основных политологических доктрин и теорий, исследовательских методов и принципов для исследования политических процессов и отношений	<b>Этап формирования умений:</b>
		<b>Владеть:</b> навыками решения научных задач исследования политических процессов и отношений	<b>Этап формирования навыков и получения опыта</b>

**4.3. Описание показателей и критериев оценивания компетенций на различных этапах их формирования, описание шкал оценивания**

Код компетенции	Этапы формирования компетенций	Показатель оценивания компетенции	Критерии и шкалы оценивания
ОПК-4, ОПК-5, ПК-2, ПК-5, ПК-6;	<p><b>Этап формирования знаний:</b> в процессе усвоения лекционного материала, чтения, анализа и реферирования научных статей и монографий, сдачи коллоквиумов, отбора материала для докладов, рефератов и эссе.</p>	<p><b>Теоретический блок вопросов.</b></p> <p>Уровень освоения программного материала, логика и грамотность изложения, умение самостоятельно обобщать и излагать материал</p>	<p>1) обучающийся глубоко и прочно освоил программный материал, исчерпывающе, последовательно, грамотно и логически стройно его излагает, тесно увязывает с задачами и будущей деятельностью, не затрудняется с ответом при видоизменении задания, умеет самостоятельно обобщать и излагать материал, не допуская ошибок: ( 9-10] баллов; 2) обучающийся твердо знает программный материал, грамотно и по существу излагает его, не допуская существенных неточностей в ответе на вопрос, может правильно применять теоретические положения: [8-9) баллов; 3) обучающийся освоил основной материал, но не знает отдельных деталей, допускает неточности, недостаточно правильные формулировки, нарушает последовательность в изложении программного материала: (6-8) баллов; 4) обучающийся не знает значительной части программного материала, допускает существенные</p>

			ошибки: [0-6] баллов.
<b>ОПК-4, ОПК-5, ПК-2, ПК-5, ПК-6;</b>	<b>Этап формирования умений.</b> в процессе практических занятий, выполнения практических заданий (аналитические задание: задачи ситуационные задания, кейсы, проблемные ситуации заполнение таблиц). Практическое применение теоретических положений применительно к профессиональным задачам, обоснование принятых решений	<b>Аналитическое задание (задачи, ситуационные задания, кейсы, проблемные ситуации и т.д.)</b>  Практическое применение теоретических положений применительно к профессиональным задачам, обоснование принятых решений	1) свободно справляется с задачами и практическими заданиями, правильно обосновывает принятые решения, задание выполнено верно, даны ясные аналитические выводы к решению задания, подкрепленные теорией: ( 9-10] баллов; 2) владеет необходимыми умениями и навыками при выполнении практических заданий, задание выполнено верно, отмечается хорошее развитие аргумента, однако отмечены погрешности в ответе, скорректированные при собеседовании: [8-9) баллов; 3) испытывает затруднения в выполнении практических заданий, задание выполнено с ошибками, отсутствуют логические выводы и заключения к решению: (6-8) баллов; 4) практические задания, задачи выполняет с большими затруднениями или задание не выполнено вообще, или задание выполнено не до конца, нет четких выводов и заключений по решению задания, сделаны неверные выводы по решению задания: [0-6] баллов.
<b>ОПК-4, ОПК-5, ПК-2, ПК-5, ПК-6;</b>	<b>Этап формирования навыков и получения опыта.</b> Аналитическое задание (задачи, ситуационные задания, кейсы, проблемные ситуации и т. д.). Отбор и структурирование материала, заполнение таблиц, мониторинг СМИ, написание рефератов, докладов, эссе, презентации,	<b>Аналитическое задание (задачи, ситуационные задания, кейсы, проблемные ситуации и т.д.)</b>  Решение практических заданий и задач, владение навыками и умениями при выполнении практических заданий, самостоятельность, умение отбирать, обобщать, анализировать, структурировать и	ошибками, отсутствуют логические выводы и заключения к решению: (6-8) баллов; 4) практические задания, задачи выполняет с большими затруднениями или задание не выполнено вообще, или задание выполнено не до конца, нет четких выводов и заключений по решению задания, сделаны неверные выводы по решению задания: [0-6] баллов.

	сравнительный анализ государств, лидеров, партий, организация и проведение учебных игр. Решение практических заданий и задач, владение навыками и умениями при выполнении практических заданий, самостоятельность, умение обобщать и излагать материал	излагать материал.	
--	--	--------------------	--

**4.4. Типовые контрольные задания или иные материалы, необходимые для оценки знаний, умений, навыков и (или) опыта деятельности, характеризующих этапы формирования компетенций в процессе освоения образовательной программы**

**Примерные вопросы для проведения промежуточной аттестации обучающихся по дисциплине (модулю)**

**Модуль 1 «Политическая наука и ее институционализация. Теоретико-методологические проблемы политики и власти» (2 семестр, зачет)**

**Теоретический блок вопросов.**

1. Предметная область и структура политической науки. Теория политики как субдисциплина, ее объект и предмет.
2. Бихевиоралистский и постбихевиоралистский этапы в развитии политической науки: содержание, специфика, теории
3. Функции и методы «Теории политики» как субдисциплины, ее место в структуре политологического знания.
4. Понятие процесса институционализации политической науки, его основные компоненты. Институционализация политической науки на Западе: основные этапы, представители, специфика.
5. Основные политологические школы в Европе: общая характеристика.
6. Представители, этапы и основные направления исследований американской политологической школы.
7. Институционализация политической науки в России: этапы, особенности, представители.
8. Основные политологические школы России, их представители и основные направления исследований. Успехи, проблемы и перспективы развития политической науки в России.
9. Институциональный, экономический, психологический, социокультурный и иные

- подходы в анализе политики и власти: суть и значение.
10. Политика как важнейшая категория Теории политики. Исторический контекст развития представлений о политике. Многозначность современных трактовок политики.
  11. Характеристика областей политики: государственная (официальная) политика; публичная политика; политика общественных организаций и политических партий (гражданская политика).
  12. Структура, свойства и функции политики.
  13. Виды политики, их краткая характеристика. Основные направления внутренней и международной политики современной России.
  14. Закономерности политики. Проникновение политики во все сферы общества и ее границы.
  15. Основные теоретические подходы к определению сущности власти. Сущность силовой, рыночной, ролевой и игровой моделей власти.
  16. Концепции власти: легитимного господства М.Вебера, «обмена ресурсами» (П. Блау, Д. Хиксон, К. Хайнингс), коммуникационного подхода (Н.Лума), коммуникативной рациональности власти (Ю. Хабермас) и др.
  17. Политическая власть: понятие, структура, функции, ресурсы. Политическая и государственная власть.
  18. Принцип разделения властей: сущность и значение в функционировании власти. Характеристика трех ветвей власти.
  19. Легитимность власти, ее сущность и типы. Эффективность и легитимность власти: соотношение понятий.
  20. Направления повышения эффективности деятельности институтов государственной власти в современной России.
  21. Субъективное и объективное в политике. Субъекты политики: сущность и функции. Народ, индивид, лидер как субъекты политики. Гражданское общество и гражданские организации как субъекты политики;
  22. Нация как субъект политики. Основные направления в исследовании наций: конструктивизм, примордиализм, модернизм, этносимволизм.
  23. Политическая элита: понятие, разнообразие трактовок, причины существования, Статусно-функциональный, социально-классовый, ценностный, социокультурный и иные научные подходы к определению сущности элиты.
  24. Классические теории элит (Г. Моска, В. Парето, Р. Михельс).
  25. Современные теории элит (ценностные, плюралистические, структурно-функциональные и др.). Ч.Миллс о властвующей элите США. Идеи У. Домхоффа о политических элитах
  26. Структура и функции элит.
  27. Типология и системы рекрутирования элит.
  28. Политическая элита России 90-х годов XX века, особенности ее формирования и функционирования. Тенденции развития политической элиты современной России
  29. Политический лидер и политическое лидерство. Понятие и специфика политического лидерства.
  30. Теории политического лидерства.
  31. Функции и типы политического лидера. Тенденции развития политического лидерства.

32. Политическое лидерство в России.
33. Имидж политического лидера: понятие и составляющие элементы.
34. Политический стиль: понятие и типы.

**Аналитическое задание (задачи, ситуационные задания, кейсы, проблемные ситуации и т.д.): Модуль 1. «Политическая наука и ее институционализация. Теоретико-методологические проблемы политики и власти» (2 семестр, зачет)**

1. Дайте краткую характеристику следующим традициям (подходам) в изучении политики: философская; эмпирическая (дискриптивная) и научная традиции.
2. Охарактеризуйте одну из политологических школ Западной Европы (по выбору обучающихся). Кратко охарактеризуйте исторические этапы формирования научной школы, основные направления исследований, назовите ее представителей.
3. Дайте краткую характеристику американской политологической школе, назовите ее представителей, основные направления исследований.
4. В чем суть символического интеракционизма, построенного на теории Дж. Мида и Ч. Кули. Как символический интеракционизм используется в анализе политических процессов и отношений?
5. В чем суть феноменологического метода, основанного на философии Э. Гусерля, и как он используется в анализе политических процессов и отношений?
6. Почему в анализе политических процессов, отношений и событий часто используются сложносоставные подходы (этнополитический, социально-экономический, социально-психологический, социально-культурный, политико-культурный и т.д.)? Приведите примеры из политической практики России и других стран.
7. В чем суть кросснационального метода и в чем его значение для анализа политики и власти? Приведите примеры из политической практики
8. Каково значение экономического подхода для анализа внутренней и внешней политики? В изучении каких политических проблем он особенно актуален? Приведите примеры.
9. Каково значение психологического подхода для анализа внутренней и международной политики? В изучении каких тем (проблем) он особенно актуален? Приведите примеры.
10. Как Вы будете изучать политическую власть в контексте институционального, функционального и социокультурного подходов?
11. Чем обусловлено повышение роли и значения политической науки в современных условиях? Приведите примеры из политической практики.
12. Дайте краткую характеристику наиболее важным событиям и проблемам современной мировой политики и международных отношений. Почему суть политики текуща?
13. Каковы причины возникновения политики как самостоятельной сферы жизнедеятельности человека и обществе? Почему люди обходились без политики?
14. Что такое политика, в чем ее специфика и чем она отличается от экономики, культуры и других сфер жизнедеятельности человека? Ведь в них люди тоже удовлетворяют свои

- потребности. Какие социальные механизмы регулировали отношения между людьми до появления политики?
15. Часто политику определяют как искусство возможного. Означает ли это, что наука, изучающая политику и политическую сферу, не может дать объективного знания о политических явлениях, поскольку они очень изменчивы, связаны с интересами людей, да и сам политолог имеет пристрастия, симпатии и антипатии? Можно ли говорить об объективных законах политики?
  16. Согласны ли вы с тезисом В. И. Ленина «Политика не может не иметь первенства над экономикой»? Дайте обоснованный ответ. К каким последствиям может привести политизация экономики? Но может ли экономика развиваться вне политики?
  17. В современных условиях идет информационная война. В чем суть государственной информационной политики? Должна ли в обществе быть цензура? Необходимо ли контролировать Интернет?
  18. Каковы особенности политической (государственной) власти? Приведите примеры, иллюстрирующие особенности государственной власти.
  19. Каковы направления повышения эффективности деятельности государственной власти Российской Федерации?
  20. Объясните выражение: «власть может быть законной, но не легитимной и власть может быть легитимной, но не законной». Приведите примеры, подтверждающие это.
  21. Легитимна ли власть в современной России? Обоснуйте свой ответ. Если власть, по Вашему мнению, легитимна, то какой их типов легитимности существует в современной России?
  22. Какая из концепций и научных подходов к анализу сущности власти Вам импонирует больше всего и почему? Дайте обоснованный ответ, приведите примеры из политической практики.
  23. Дайте определение национальной идентичности и определите ее признаки с точки зрения примордиализма, модернизма и этносимволизма
  24. Каждая из систем рекрутирования элит имеет позитивные и негативные аспекты. Используя знания о системах рекрутирования политических элит, дайте рекомендации о повышении эффективности системы рекрутирования элиты в современной России.
  25. Возможна ли элита вообще без институциональных привилегий? Существует точка зрения, что высокие правительственные посты, не связанные ни с какими привилегиями, могут потерять привлекательность для действительно лучших, талантливых работников. Каково Ваше мнение? Дайте аргументированный ответ.
  26. Изложите содержание прореферированной Вами научной статьи (по выбору обучающегося) по проблемам политической элиты. Выбранная для анализа статья должна быть опубликована в ведущих научных политологических журналах **за последние два года, включая текущий**. Выскажите свое мнение по существу высказанных в статье проблем.
  27. Каков, на ваш взгляд, идеал современного политического лидера? Дайте его характеристику.
  28. Проанализируйте политическую карьеру и политическую программу одного из лидеров российской или мировой политики (по выбору обучающегося). Опираясь на теории и типологию лидера, ответьте на вопрос: какая концепция лежит в основе

формирования выбранного Вами лидера? К какому типу лидера Вы можете его отнести и почему? Дайте обоснованный ответ.

29. Что такое политический стиль? Какие типы политического стиля Вам известны? Охарактеризуйте политический стиль одного из политиков (по выбору обучающегося).
30. Охарактеризуйте имидж лидера российской или мировой политики (по выбору обучающегося). Ответьте на вопрос: каковы ведущие компоненты имиджа выбранного для анализа лидера ?
31. Изложите содержание прореферированной Вами научной статьи (по выбору обучающегося) по проблемам политического лидерства. Выбранная для анализа статья должна быть опубликована в ведущих научных политологических журналах **за последние два года, включая текущий.**
32. Какой тип политического лидера импонирует Вам больше всего и почему? Каких лидеров российской и мировой политики Вы относите в этому типа лидера?
33. Охарактеризуйте политический стиль одного из действующих российских политиков.
34. Какие политологические школы Европы Вам известны? Охарактеризуйте одну из них: этапы формирования, представители, основные направления исследований (по выбору обучающегося).

**Билет к зачету содержит два вопроса – теоретический и аналитическое задание.**

## **Модуль 2 «Политические институты, процессы и технологии» (3 семестр, экзамен)**

### **Теоретический блок вопросов**

1. Предметная область политической науки, ее объект, предмет, категории, функции, методы.
2. Институционализация политической науки на Западе: основные этапы, представители, научные школы.
3. Институционализация политической науки в России: особенности и проблемы формирования.
4. Основные политологические школы России, их представители и основные направления исследований. Успехи, проблемы и перспективы развития политической науки в России.
5. Политика как общественное явление: понятие, структура, свойства и функции политики.
6. Виды политики, их краткая характеристика. Основные направления внутренней и внешней политики.
7. Основные теоретические подходы к определению сущности власти. Сущность силовой, рыночной, ролевой и игровой моделей власти.
8. Концепции власти: легитимного господства М.Вебера, «обмена ресурсами» (П. Блау, Д. Хиксон, К. Хайнингс), коммуникационного подхода (Н.Лума), коммуникативной рациональности власти (Ю. Хабермас) и др.
9. Политическая власть: понятие, структура, функции, ресурсы. Политическая и государственная власть.
10. Принцип разделения властей: сущность и значение в функционировании власти. Характеристика трех ветвей власти.
11. Легитимность власти, ее сущность и типы. Эффективность и легитимность власти: соотношение понятий.
12. Политическая элита: понятие, разнообразие трактовок, причины существования, Статусно-функциональный, социально-классовый, ценностный, социокультурный и иные научные подходы к определению сущности элиты.



13. Классические ( Г. Моска, В. Парето, Р. Михельс) и современные (ценностные, плюралистические, структурно-функциональные и др.) теории элит.
14. Структура, функции, типология, системы рекрутирования элит. Проблемы повышения эффективности отбора политической элиты в современной России.
15. Политический лидер: понятие, функции, типы, специфика политического лидерства.
16. Теории политического лидерства и тенденции его развития. Политическое лидерство в современной России.
17. Политическая система общества: понятие, структура, функции.
18. Теории политической системы общества (Истон, Алмонд, Дойч).
19. Функциональный и институциональный подходы к анализу политической системы общества. Подсистемы политической системы общества и их краткая характеристика. Типология политических систем.
20. Понятие «политический режим». Соотношений понятий «политическая система» и «политический режим». Характеристика правового, социологического, политического и иных подходов к трактовке понятия «политический режим».
21. Типология политического режима, краткая характеристика типов политического режима. Политический режим в современной России.
22. Политические изменения и политическое развитие: соотношение понятий. Теории и критерии политического развития. Кризисы политического развития.
23. Политический процесс: понятие, особенности, стадии и формы.
24. Типы политических процессов. Политические процессы западного и не западного типов.
25. Понятие демократии, ее принципы, разновидности, стадии и условия демократизации.
26. Теории модернизации. Эволюция содержания теорий модернизации
27. Содержание и типология модернизации. Политическая модернизация в современной России
28. Политический институт: понятие, типы, функции. Институционализм и неоинституционализм в политической науке (представители, сущность)
29. Институт президентства. Современные модели президентства. Функции президента в различных формах правления.
30. Структура и функции парламента. Отличительные признаки парламентской системы власти от президентской.
31. Группы интересов в политике: понятие, типология, роль. Теория групп интересов, ее смысл и значение.
32. Институт лоббизма в политике современного государства. Формы взаимодействия власти и бизнеса в России.
33. Политические партии: понятие, теории, функции.
34. Типология партий. Тенденции развития политических партий.
35. Партийная система: понятие, теоретические подходы к понятию.
36. Функции и типы партийной системы. Условия формирования двух- и многопартийных систем.
37. Партии и партийная система в современной России. Многопартийность в современной России.
38. Общественно-политические движения: особенности, виды, этапы развития, характерные черты.
39. Избирательные системы, типы избирательных систем, их краткая характеристика. Характеристика избирательной системы современной России
40. Избирательная кампания, структурные звенья избирательной кампании. Роль СМИ в организации и проведении избирательной кампании.

41. Выборы в органы власти, их классификация, принципы организации и проведения
42. Политические и избирательные технологии, легитимные и нелегитимные технологии
43. Выборы в Государственную Думу Федерального собрания РФ (последняя избирательная кампания на текущий момент)
44. Выборы президента РФ (последняя избирательная кампания на текущий момент).
45. Государство как политический институт: понятие, функции, типы.
46. Теории происхождения и функционирования государства (теории основного и альтернативного направлений);
47. Теории государства в контексте мировой политики. Теоретический спор реалистов и идеалистов.
48. Формы правления современных государств, их разновидности, преимущества и ограниченность (монархия, парламентская, президентская, смешанная республики)
49. Территориальное устройство современных государств. Унитарное государство и его разновидности. Федерация как форма государственного устройства: сущность, отличительные признаки, разновидности.
50. Теории федерализма.
51. Россия как федеративное государство с республиканской формой правления. Специфика российского федерализма.
52. Правовое государство: истоки, сущность, проблемы функционирования. Проблемы и перспективы правового государства в современной России.
53. Социальное государство: истоки, сущность, причины кризиса и направления трансформации. Модели социального государства. Проблемы и перспективы становления социального государства в современной России.
54. Новые вызовы 21 века и государство. Тенденции развития государства в XXI веке.
55. Государственный суверенитет: классические и современные трактовки, проблемы обеспечения в эпоху глобализации.
56. Сущность идеологии, ее уровни, функции, роль и тенденции развития.
57. Классические идеологии, их представители и содержание.
58. Религиозные идеологии и возрастание их значения в современных условиях.
59. «Постклассические» идеологические течения XXI века и их отличие от классических идеологий.
60. Политическая культура: сущность, составные элементы, уровни, функции.
61. Теории политической культуры. Нарративный и иные подходы к исследованию политической культуры. Типология политической культуры. Характеристика политической культуры западного и не западного типов. Политическая культура россиян.
62. Политическая социализация: понятие, теории, этапы, типы. Политическая социализация в современной России.

**Аналитическое задание (задачи, ситуационные задания, кейсы, проблемные ситуации и т.д.): Модуль 2 «Политические институты, процессы и технологии» (3 семестр, экзамен)**

1. Чем обусловлено повышение роли и значения политической науки в современных условиях? Приведите примеры из политической практики.
2. Дайте краткую характеристику наиболее важным событиям и проблемам современной мировой политики и международных отношений. Почему суть политики текуча?

3. Какая из концепций и научных подходов к анализу сущности власти Вам импонирует больше всего и почему? Дайте обоснованный ответ, приведите примеры из политической практики.
4. Кто из политических лидеров Вам импонирует и почему? К какому типу лидера Вы его можете отнести? Какая концепция политического лидерства, на Ваш взгляд, наиболее адекватна его политической карьере?
5. Обоснуйте, почему политическая культура и идеология является неотъемлемыми компонентами (элементами) политической системы?
6. Дайте ответ на вопрос: Какой политический режим существует сегодня в России?
7. Почему понятие «политический режим» до сих пор трактуется по-разному?
8. Что изучает транзитология? Что понимается под демократическим транзитом? Что такое «волна демократизации»?
9. Какие характеристики и разновидности демократических режимов выделил Д.Хелд ?:
10. Какие характеристики и разновидности авторитарного режимам выделил Х Линца?:
11. В чем суть типологии политического режима Ч. Эндрейна и Лейпхарта?
- 12.** Прореферировать научную статью по проблемам политического процесса по выбору обучающегося. Выбранная для анализа статья должна быть опубликована в ведущих научных политологических журналах за последние два года. Реферирование научной статьи осуществляется по следующей схеме: ФИО автора статьи, название статьи, название журнала, год, номер журнала, основные идеи, высказанные автором статьи, комментарии обучающегося по поводу высказанных в статье идей
13. Какие стадии демократизации выдвинул Д.Растоу ?
14. Дайте ответ на вопрос: Есть ли в России демократия? Приведите аргументы
15. Чем подходы ученых к теории модернизации 80-х годов XX века отличаются от теорий модернизации 50-х годов XX века?
- 16.** Какие модели модернизации Вам известны? Что значит "догоняющая модель модернизации"? Раскройте ее на примерах.
17. В чем состоит позитивный опыт китайской модернизации для современной России?
18. Охарактеризуйте формы коммуникаций между президентом и парламентом.
19. В чем выражается парламентский контроль над деятельностью президента?
20. В чем отличие президентской системы власти от парламентской. Назовите государства с президентской и парламентской формами правления.
21. Охарактеризуйте президентскую систему США, Франции и России. В чем их специфика?
22. Чем отличаются общественно-политические движения от партии. Проведите их сравнительный анализ: по целям, задачам, функциям.
23. Изложите программные установки конкретной политической партии современной России (по выбору обучающегося), ее место и роль в политическом процессе РФ.
24. Дайте характеристику избирательной системе какой-либо страны (по выбору обучающегося).
25. Какие легитимные и не легитимные избирательные технологии Вам известны? Охарактеризуйте последнюю избирательную кампанию с точки зрения применения избирательных технологий?
26. Назовите политические и избирательные технологии. В чем их отличие?
27. Какие морально-этические нормы недопустимо нарушать в избирательном процессе?
28. Какие приемы манипулятивных технологий Вам известны и как минимизировать их

- влияние?
29. В чем суть и значение идеи Бурдые о полях. В чем суть его понятия центра партийной системы.
  30. В чем заключается сущность консолидации демократии? Как Вы считаете, каковы условия ее утверждения? По Вашему мнению, существует ли консолидационная демократия в современной России?
  31. Существует ли различие между демократизацией и либерализацией? Если существует, то в чем это выражается?
  32. В чем суть концепции поляризованности партиом Сартори, какова его классификация партиом?
  33. Какие корреляции (взаимовлияния, взаимодействия) выявил М.Дюверже партийных и избирательных систем?
  34. Какая из теорий происхождения государства, на Ваш взгляд, наиболее адекватно отражает этот процесс и почему?
  35. В чем суть теоретического спора реалистов и идеалистов о роли государства в мировой политике? Назовите представителей реалистов и идеалистов. Какой позиции придерживаетесь Вы? Обоснуйте свой ответ.
  36. Покажите взаимодействие внутренних и внешних функций государства на примере конкретной страны (по выбору обучающегося)
  37. Почему государство является и социальным, и политическим институтом?
  38. Каждое государство, в той или иной мере выполняет социальные функции. В чем тогда специфика социального государства и может ли государство быть не социальным?
  39. Почему в последнее время идеологическая функция государства выходит в число приоритетных функций? Чем это обусловлено? В чем выражается тенденция повышения роли и значения идеологии, ведь в большинстве стран признается идеологическое многообразие, идеологический плюрализм? Дайте аргументированный ответ
  40. Проведите мониторинг ведущих социальных показателей в развитых странах (уровень заработной платы, уровень пенсий, продолжительность жизни и др.). Какие социальные государства Вы знаете? Почему Вы относите их к социальным государствам? Приведите примеры, статистику. Дайте аргументированный ответ
  41. Что, на ваш взгляд, препятствует утверждению в России правового и социального государства? Дайте аргументированный ответ.
  42. Какую из форм территориального устройства государства Вы считаете наиболее эффективной и почему? Приведите аргументы, подтверждающие Вашу точку зрения.
  43. Чем Вы можете объяснить тенденцию к автономизации субъектов федерации? В каких условиях активизируется эта тенденция и как ее минимизировать? Дайте аргументированный ответ
  44. Охарактеризуйте типы (разновидности) федерации. К какому типу федерации относится Российская Федерация? В чем специфика российского федерализма? Приведите примеры из политической практики.
  45. Периодически в России актуализируются вопросы возвращения к монархической форме правления. Как Вы считаете, есть ли преимущества у монархической формы правления, в чем они выражаются и возможно ли возвращение к этой форме правления в современной России? Обоснуйте свой ответ.
  46. Какая форма республиканского правления Вам представляется наиболее эффективной и почему? Приведите примеры из политической практики
  47. Охарактеризуйте государство с федеративной формой устройства (по выбору обучающегося). В характеристике отразите следующие вопросы: к какому типу федерации относится анализируемое Вами государство, какова специфика

- федеративных отношений, какие наиболее острые социально-политические проблемы существуют в данном государстве?
48. Охарактеризуйте политическую и социальную системы, роль в международных отношениях унитарного государства (по выбору обучающегося)
  49. В каком состоянии, на Ваш взгляд, находятся сегодня отношения России и США и каковы перспективы этих отношений?
  50. Проанализируйте наиболее важные проблемы функционирования государств в эпоху глобализации
  51. Существует ли, на Ваш взгляд, особая социальная миссия государств-лидеров в мировом пространстве XXI века? Если «да», то в чем она выражается? Приведите примеры. Если Вы считаете, что такой миссии не существует, обоснуйте свой ответ.
  52. На Ваш взгляд, каковы наиболее существенные вызовы и риски современного мира, влияющие на функционирование государств? Дайте аргументированный ответ.
  53. Приведите примеры «двойных стандартов» в современных международных отношениях. Как Вы считаете, чем обусловлено это явление и как его минимизировать? Можно ли его устранить совсем или нет? Если это возможно, что необходимо предпринять государствам мирового сообщества? Если устранить это явление совсем невозможно, то почему?
  54. Изложите содержание выполненного в процессе практических занятий реферата (по выбору обучающегося).
  55. Некоторые эксперты считают, что сегодня осуществить революцию в любом государстве – это вопрос техники и технологий. Возможна ли «цветная» революция в современной России? Дайте аргументированный ответ.
  56. Как Вы считаете, каков сегодня имидж России?
  57. Нужна ли обществу идеология? Почему в современных условиях возрастает роль религиозных идеологий?
  58. В современных условиях обозначилась тенденция роста интереса и популярности социалистической и коммунистической идеологии и левых настроений. Чем Вы можете это объяснить? Какие идеи, на Ваш взгляд, коммунистической идеологии актуализировались в современных условиях?
  59. Почему, на Ваш взгляд, либеральная идеология не популярна в современной России? Почему интерес к либеральным идеям и ценностям в России имеет кратковременный характер?
  60. В чем принципиальные различия между социал-демократией и коммунизмом?
  61. Против чего выступают антиглобалисты? Почему в антиглобалистском движении объединяются ультраправые, националисты, религиозные фундаменталисты и экологи?
  62. Какая политическая культура существует в современной России и каковы ее характеристики?

**Билет к экзамену в третьем семестре содержит два вопроса:** первый вопрос - теоретический из Модуля № 1 и Модуля № 2, второй вопрос – аналитическое задание из Модуля № 2.

**4.5. Методические материалы, определяющие процедуры оценивания знаний, умений, навыков и (или) опыта деятельности, характеризующих этапы формирования компетенций**

Промежуточная аттестации по учебной дисциплине проводится в соответствии с

Положением о промежуточной аттестации обучающихся по основным профессиональным образовательным программам в Российском государственном социальном университете и Положение о балльно-рейтинговой системе оценки успеваемости обучающихся по основным профессиональным образовательным программам – программам среднего профессионального образования, программам бакалавриата, программам специалитета, программам магистратуры в Российском государственном социальном университете.

На промежуточную аттестацию отводится 20 рейтинговых баллов.

Ответы обучающегося на контрольном мероприятии промежуточной аттестации оцениваются педагогическим работником по 20 - балльной шкале, а итоговая оценка по учебной дисциплине выставляется по пятибалльной системе для экзамена/дифференцированного зачета и по системе зачтено/не зачтено для зачета.

Критерии выставления оценки определяются Положением о балльно-рейтинговой системе оценки успеваемости обучающихся по основным профессиональным образовательным программам – программам среднего профессионального образования, программам бакалавриата, программам специалитета, программам магистратуры в Российском государственном социальном университете.

## **РАЗДЕЛ 5. УСЛОВИЯ РЕАЛИЗАЦИИ ДИСЦИПЛИНЫ**

### **5.1. Перечень основной и дополнительной учебной литературы для освоения дисциплины (модуля)**

#### **5.1.1. Основная литература**

1. Политическая теория : учебник для вузов / Б. А. Исаев [и др.] ; под редакцией Б. А. Исаева. — 3-е изд., испр. и доп. — Москва : Издательство Юрайт, 2021. — 398 с. — (Высшее образование). — ISBN 978-5-534-08754-3. — Текст : электронный // ЭБС Юрайт [сайт]. — URL: <https://urait.ru/bcode/470304> (дата обращения: 30.05.2022).

2. Мухаев, Р. Т. Политология в 2 ч. Часть 1 : учебник для вузов / Р. Т. Мухаев. — 5-е изд., перераб. и доп. — Москва : Издательство Юрайт, 2021. — 377 с. — (Высшее образование). — ISBN 978-5-534-02585-9. — Текст : электронный // ЭБС Юрайт [сайт]. — URL: <https://urait.ru/bcode/470292> (дата обращения: 30.05.2022).

3. Мухаев, Р. Т. Политология в 2 ч. Часть 2 : учебник для вузов / Р. Т. Мухаев. — 5-е изд., перераб. и доп. — Москва : Издательство Юрайт, 2021. — 326 с. — (Высшее образование). — ISBN 978-5-534-02587-3. — Текст : электронный // ЭБС Юрайт [сайт]. — URL: <https://urait.ru/bcode/470293> (дата обращения: 30.05.2022).

#### **5.1.2. Дополнительная литература:**

4. Гаджиев, К. С. Политология : учебник для вузов / К. С. Гаджиев. — 6-е изд., перераб. и доп. — Москва : Издательство Юрайт, 2021. — 493 с. — (Высшее образование). — ISBN 978-5-534-14338-6. — Текст : электронный // ЭБС Юрайт [сайт]. — URL: <https://urait.ru/bcode/477341> (дата обращения: 30.05.2022).

5. Баранов, Н. А. Политология. Современная демократия : учебное пособие для вузов / Н. А. Баранов. — 2-е изд., испр. и доп. — Москва : Издательство Юрайт, 2021. — 181 с. — (Высшее образование). — ISBN 978-5-534-08644-7. — Текст : электронный // ЭБС Юрайт [сайт]. — URL: <https://urait.ru/bcode/470441> (дата обращения: 30.05.2022).

6. Исаев, Б. А. Теория партий и партийных систем : учебник для вузов / Б. А. Исаев. — 2-е изд., испр. и доп. — Москва : Издательство Юрайт, 2021. — 361 с. — (Высшее образование). — ISBN 978-5-534-07486-4. — Текст : электронный // ЭБС Юрайт [сайт]. — URL: <https://urait.ru/bcode/470286> (дата обращения: 30.05.2022).

7. Политическая философия : учебное пособие для вузов / Г. Л. Тульчинский, А. А. Балаян, И. В. Сохань, А. Ю. Сунгуров ; под общей редакцией Г. Л. Тульчинского. — Москва : Издательство Юрайт, 2021. — 324 с. — (Высшее образование). — ISBN 978-5-534-03468-4. — Текст : электронный // ЭБС Юрайт [сайт]. — URL: <https://urait.ru/bcode/469067> (дата обращения: 30.05.2022).

## 5.2 Перечень ресурсов информационно-коммуникационной сети «Интернет», необходимых для освоения дисциплины (модуля)

1. <http://www.nlr.ru/> - Российская национальная библиотека. Имеется доступ к электронным версиям различных документов.
2. <http://rsl.ru/> - Российская государственная библиотека.
3. <http://www.shpl.ru/> – Государственная публичная историческая библиотека России.
4. <http://www.politstudies.ru> – журнал «Политические исследования»
5. <https://www.isras.ru> > socis – журнал «Социологические исследования».
6. <http://www.isras.ru/authority.html> - журнал «Власть».
7. <http://www.ons-journal.ru> - журнал «Общественные науки и современность».
8. <http://vphil.ru/> - журнал «Вопросы философии».
9. <http://www.politnauka.org> – «Политика». Политология в России и мире.
10. <http://iph.ras.ru/> - Институт философии РАН.
11. <http://www.polisportal.ru> - Сетевой портал журнала «Полис».
12. <http://www.ieras.ru> – Институт Европы РАН.
13. <http://www.mid.ru> - МИД РФ: заявления, материалы брифингов, ежедневные обзоры СМИ.

№№	Название электронного ресурса	Описание электронного ресурса	Используемый для работы адрес
1.	ЭБС «Университетская библиотека онлайн»	Электронная библиотека, обеспечивающая доступ высших и средних учебных заведений, публичных библиотек и корпоративных пользователей к наиболее востребованным материалам по всем отраслям знаний от ведущих российских издательств	<a href="http://biblioclub.ru/">http://biblioclub.ru/</a>
2.	Научная электронная библиотека eLIBRARY.ru	Крупнейший российский информационно-аналитический портал в области науки, технологии, медицины и образования, содержащий рефераты и полные тексты более 34 млн научных публикаций и патентов	<a href="http://elibrary.ru/">http://elibrary.ru/</a>
3.	Образовательная платформа Юрайт	Электронно-библиотечная система для ВУЗов, ССУЗов, обеспечивающая доступ к учебникам, учебной и	<a href="https://urait.ru/">https://urait.ru/</a>

		методической литературе по различным дисциплинам.	
4.	База данных "EastView"	Полнотекстовая база данных периодических изданий	<a href="http://ebiblioteka.ru/">http://ebiblioteka.ru/</a>
5.	База данных международного индекса научного цитирования "Scopus"	Библиографическая и реферативная база данных и инструмент для отслеживания цитируемости статей, опубликованных в научных изданиях	<a href="http://www.scopus.com/">http://www.scopus.com/</a>
6.	Международный индекс научного цитирования "Web of Science"	Поисковая интернет-платформа, объединяющая реферативные базы данных публикаций в научных журналах и патентов, в том числе базы, учитывающие взаимное цитирование публикаций. Web of Science охватывает материалы по естественным, техническим, общественным, гуманитарным наукам и искусству.	<a href="http://webofknowledge.com">http://webofknowledge.com</a>
7.	Электронная библиотека "Grebennikon"	Библиотека предоставляет доступ более чем к 30 журналам, выпускаемых Издательским домом "Гребенников".	<a href="https://grebennikon.ru/">https://grebennikon.ru/</a>

### 5.3 Методические указания для обучающихся по освоению дисциплины (модуля)

Освоение обучающимся дисциплины (модуля) «Теория политики» предполагает изучение материалов дисциплины на аудиторных занятиях и в ходе самостоятельной работы. Аудиторные занятия проходят в форме лекций, семинаров и практических занятий. Самостоятельная работа включает разнообразный комплекс видов и форм работы обучающихся.

Для успешного освоения дисциплины (модуля) и достижения поставленных целей необходимо внимательно ознакомиться с рабочей программы дисциплины (модуля), доступной в электронной информационно-образовательной среде РГСУ.

Следует обратить внимание на списки основной и дополнительной литературы, на предлагаемые преподавателем ресурсы информационно-телекоммуникационной сети Интернет. Эта информация необходима для самостоятельной работы обучающегося.

При подготовке к аудиторным занятиям необходимо помнить особенности каждой формы его проведения.

Подготовка к учебному занятию лекционного типа заключается в следующем.

С целью обеспечения успешного обучения обучающийся должен готовиться к лекции, поскольку она является важнейшей формой организации учебного процесса, поскольку:

- знакомит с новым учебным материалом;
- разъясняет учебные элементы, трудные для понимания;
- систематизирует учебный материал;
- ориентирует в учебном процессе.

С этой целью:



- внимательно прочитайте материал предыдущей лекции;
- ознакомьтесь с учебным материалом по учебнику и учебным пособиям с темой прочитанной лекции;
- внесите дополнения к полученным ранее знаниям по теме лекции на полях лекционной тетради;
- запишите возможные вопросы, которые вы зададите лектору на лекции по материалу изученной лекции;
- постарайтесь уяснить место изучаемой темы в своей подготовке;
- узнайте тему предстоящей лекции (по тематическому плану, по информации лектора) и запишите информацию, которой вы владеете по данному вопросу.

#### Подготовка к занятию семинарского типа

При подготовке и работе во время проведения занятий семинарского типа следует обратить внимание на следующие моменты: на процесс предварительной подготовки, на работу во время занятия, обработку полученных результатов, исправление полученных замечаний.

Предварительная подготовка к учебному занятию семинарского типа заключается в изучении теоретического материала в отведенное для самостоятельной работы время, ознакомление с инструктивными материалами с целью осознания задач лабораторной работы/практического занятия, техники безопасности при работе с приборами, веществами.

Работа во время проведения учебного занятия семинарского типа включает:

- консультирование студентов преподавателями и вспомогательным персоналом с целью предоставления исчерпывающей информации, необходимой для самостоятельного выполнения предложенных преподавателем задач, ознакомление с правилами техники безопасности при работе в лаборатории;
- самостоятельное выполнение заданий согласно обозначенной учебной программой тематики.

Обработка, обобщение полученных результатов практической работы проводится обучающимися самостоятельно или под руководством преподавателя (в зависимости от степени сложности поставленных задач). В результате оформляется индивидуальный отчет. Подготовленная к сдаче на контроль и оценку работа сдается преподавателю. Форма отчетности может быть письменная, устная или две одновременно. Главным результатом в данном случае служит получение положительной оценки по каждому практическому занятию. Это является необходимым условием при проведении рубежного контроля и допуска к зачету и экзамену. При получении неудовлетворительных результатов обучающийся имеет право в дополнительное время пересдать преподавателю работу до проведения промежуточной аттестации.

Самостоятельная работа.

Для более углубленного изучения темы задания для самостоятельной работы рекомендуется выполнять параллельно с изучением данной темы. При выполнении заданий по возможности используйте наглядное представление материала. Более подробная информация о самостоятельной работе представлена в разделах «Учебно-методическое обеспечение самостоятельной работы по дисциплине (модулю)», «Методические указания к самостоятельной работе по дисциплине (модулю)».

## **5.4 Информационно-технологическое обеспечение образовательного процесса по дисциплине (модулю)**

### **5.4.1. Средства информационных технологий**

1. Персональные компьютеры;
2. Средства доступа к сети Интернет;

3. Проектор.

#### 5.4.2. Программное обеспечение

1. Операционная система Windows 7
2. Microsoft Office Professional Plus 2007 Russian Academic OPEN No Level
3. Справочно-правовая система Консультант+
4. Acrobat Reader DC
5. 7-Zip
6. SKY DNS
7. TrueConf(client)

#### 5.4.3. Информационные справочные системы

№№	Название электронного ресурса	Описание электронного ресурса	Используемый для работы адрес
1.	ЭБС «Университетская библиотека онлайн»	Электронная библиотека, обеспечивающая доступ высших и средних учебных заведений, публичных библиотек и корпоративных пользователей к наиболее востребованным материалам по всем отраслям знаний от ведущих российских издательств	<a href="http://biblioclub.ru/">http://biblioclub.ru/</a>
2.	Научная электронная библиотека eLIBRARY.ru	Крупнейший российский информационно-аналитический портал в области науки, технологии, медицины и образования, содержащий рефераты и полные тексты более 34 млн научных публикаций и патентов	<a href="http://elibrary.ru/">http://elibrary.ru/</a>
3.	Образовательная платформа Юрайт	Электронно-библиотечная система для ВУЗов, ССУЗов, обеспечивающая доступ к учебникам, учебной и методической литературе по различным дисциплинам.	<a href="https://urait.ru/">https://urait.ru/</a>
4.	База данных "EastView"	Полнотекстовая база данных периодических изданий	<a href="http://ebiblioteka.ru/">http://ebiblioteka.ru/</a>
5.	База данных международного индекса научного цитирования "Scopus"	Библиографическая и реферативная база данных и инструмент для отслеживания цитируемости статей, опубликованных в научных изданиях	<a href="http://www.scopus.com/">http://www.scopus.com/</a>
6.	Международный индекс научного цитирования "Web"	Поисковая интернет-платформа, объединяющая реферативные базы данных публикаций	<a href="http://webofknowledge.com">http://webofknowledge.com</a>

	of Science"	в научных журналах и патентов, в том числе базы, учитывающие взаимное цитирование публикаций. Web of Science охватывает материалы по естественным, техническим, общественным, гуманитарным наукам и искусству.	
7.	Электронная библиотека "Grebennikon"	Библиотека предоставляет доступ более чем к 30 журналам, выпускаемых Издательским домом "Гребенников".	<a href="https://grebennikon.ru/">https://grebennikon.ru/</a>

### 5.5 Материально-техническое обеспечение образовательного процесса по дисциплине (модулю)

Для изучения дисциплины (модуля) «**Теория политики**» в рамках реализации основной профессиональной образовательной программы высшего образования – программы бакалавриата по направлению подготовки **41.03.04. «Политология»** используются:

**Учебная аудитория для занятий лекционного типа** оснащена специализированной мебелью (стол для преподавателя, парты, стулья, доска для написания мелом); техническими средствами обучения (видеопроекторное оборудование, средства звуковоспроизведения, экран и имеющие выход в сеть Интернет).

**Учебная аудитория для занятий семинарского типа:** оснащена специализированной мебелью (стол для преподавателя, парты, стулья, доска для написания мелом); техническими средствами обучения (видеопроекторное оборудование, средства звуковоспроизведения, экран и имеющие выход в сеть Интернет).

**Помещения для самостоятельной работы обучающихся:** оснащены специализированной мебелью (парты, стулья) техническими средствами обучения (персональные компьютеры с доступом в сеть Интернет и обеспечением доступа в электронно-информационную среду университета, программным обеспечением).

### 5.6 Образовательные технологии

При реализации дисциплины (модуля) «**Теория политики**» применяются различные образовательные технологии, в том числе технологии электронного обучения. Освоение дисциплины (модуля) «**Теория политики**» предусматривает использование в учебном процессе активных и интерактивных форм проведения учебных занятий в форме деловых и ролевых игр, анализ конкретных ситуаций, дебаты, учебные игры в сочетании с внеаудиторной работой с целью формирования и развития профессиональных навыков обучающихся.

При освоении дисциплины (модуля) «Теория политики» предусмотрено применение элементов электронного обучения.

Учебные часы дисциплины (модуля) «Теория политики» предусматривают классическую контактную работу преподавателя с обучающимся в аудитории и контактную работу посредством электронной информационно-образовательной среды в синхронном и асинхронном режиме (вне аудитории) посредством применения возможностей компьютерных технологий (электронная почта, электронный учебник, тестирование, вебинар, видеофильм, презентация, форум и др.). В рамках дисциплины (модуля) «**Теория политики**» предусмотрены встречи с руководителями и работниками организаций, деятельность которых связана с направленностью (профилем) реализуемой основной профессиональной

образовательной программы.

## ЛИСТ РЕГИСТРАЦИИ ИЗМЕНЕНИЙ

№ п/п	Содержание изменения	Реквизиты документа об утверждении изменения	Дата введения изменения
1.	Утверждена и введена в действие решением Ученого совета гуманитарного факультета на основании Федерального государственного образовательного стандарта высшего образования по направлению подготовки 41.03.04 «Политология» (уровень бакалавриата), утвержденного приказом Министерства образования и науки Российской Федерации от 23 августа 2017 г. № 814.	Протокол заседания Ученого совета № 10 от «26» мая 2020 года	01.09.2020
2.	Актуализирована с учетом развития науки, культуры, экономики, техники, технологий и социальной сферы	Протокол заседания Ученого совета гуманитарного факультета №12 от «31» мая 2022 года	01.09.2022
3.		Протокол заседания Ученого совета № ____ от « ____ » 20 ____ года	____.____.____
4.			



**Министерство науки и высшего образования Российской Федерации  
Федеральное государственное бюджетное образовательное учреждение  
высшего образования  
«Российский государственный социальный университет»**

УТВЕРЖДАЮ

Декан факультета политических  
и социальных наук

Е.А. Петрова

31 марта 2023 г.

**МЕТОДИЧЕСКИЕ МАТЕРИАЛЫ ПО ДИСЦИПЛИНЕ (МОДУЛЮ)**

**Политическая социология**

**Направление подготовки**  
*41.03.04 «Политология»*

**Направленность**  
*«Современная политология и прикладная политическая работа»*

**ОБРАЗОВАТЕЛЬНАЯ ПРОГРАММА ВЫСШЕГО ОБРАЗОВАНИЯ - ПРОГРАММА  
БАКАЛАВРИАТА**

**Форма обучения**  
*Очно-заочная*

Москва 2023

Методические материалы по дисциплине (модулю) «Политическая социология» разработаны на основании федерального государственного образовательного стандарта высшего образования – *бакалавриата* по направлению подготовки 41.03.04 *Политология*, утвержденного приказом Министерства образования и науки Российской Федерации от 23.08.2017 г., № 814, учебного плана по основной профессиональной образовательной программе высшего образования - программы *бакалавриата* по направлению подготовки 41.03.04 *Политология* (далее – «ОПОП»).

Методические материалы по дисциплине (модулю) «Политическая социология» разработаны рабочей группой в составе: к-та пол. н., д-ра социол. н., проф. Лесковой И.В., д-ра фил. н., проф. Авциновой Г.И., к-та ист. н., доц. Мешкова П.Я., к-та полит. н., доц. Гришина О.Е.

Методические материалы по дисциплине (модулю) обсуждены и утверждены на заседании кафедры политологии и прикладной политической работы факультета политических и социальных наук.

Протокол № 4 от «31» марта 2023 год

Заведующий кафедрой

к-т пол. н., д-р социол. н., проф.

И.В. Лескова

(подпись)

Методические материалы по дисциплине (модулю) рекомендованы к утверждению представителями организаций-работодателей:

ИДИ ФНИСЦ РАН,  
заместитель директора,  
д-р полит. н., проф.

Н.М. Великая

(подпись)

ФГБНУ «ИХОиК РАО»,  
заведующий лабораторией,  
д-р. полит. н., доц.

.А. Михальченкова

(подпись)

Методические материалы по дисциплине (модулю) рецензированы и рекомендованы к утверждению:

д-р полит. н., помощник сенатора,  
СФ ФС РФ

В.И. Юдин

(подпись)

д-р социол. н., профессор,  
главный научный сотрудник  
ИДИ ФНИСЦ РАН

Е.М. Мчедлова

(подпись)

## СОДЕРЖАНИЕ

РАЗДЕЛ 1. ПАСПОРТ РАБОЧЕЙ ПРОГРАММЫ ДИСЦИПЛИНЫ (МОДУЛЯ) .....	4
1.1 Цель и задачи дисциплины (модуля) .....	4
1.2. Место дисциплины (модуля) в структуре основной профессиональной образовательной программы высшего образования - программы бакалавриата .....	4
1.3 Планируемые результаты обучения по дисциплине (модулю) в рамках планируемых результатов освоения основной профессиональной образовательной программы высшего образования – программы бакалавриата, соотнесенные с установленными индикаторами достижения компетенций.....	4
РАЗДЕЛ 2. СТРУКТУРА И СОДЕРЖАНИЕ ДИСЦИПЛИНЫ .....	8
2.1 Объем дисциплины (модуля) , включая контактную работу обучающегося с педагогическими работниками и самостоятельную работу обучающегося .....	8
2.2. Учебно-тематический план дисциплины (модуля) .....	9
РАЗДЕЛ 3. УЧЕБНО-МЕТОДИЧЕСКОЕ ОБЕСПЕЧЕНИЕ САМОСТОЯТЕЛЬНОЙ РАБОТЫ ОБУЧАЮЩИХСЯ ПО УЧЕБНОЙ ДИСЦИПЛИНЕ .....	10
3.1. Виды самостоятельной работы обучающихся по учебной дисциплине .....	10
3.2 Методические указания к самостоятельной работе по учебной дисциплине.....	11
РАЗДЕЛ 4. ФОНД ОЦЕНОЧНЫХ СРЕДСТВ ДЛЯ ПРОВЕДЕНИЯ ПРОМЕЖУТОЧНОЙ АТТЕСТАЦИИ ОБУЧАЮЩИХСЯ ПО УЧЕБНОЙ ДИСЦИПЛИНЕ .....	17
4.1. Форма промежуточной аттестации обучающегося по учебной дисциплине .....	17
1.2. Перечень компетенций с указанием этапов их формирования в процессе освоения образовательной программы .....	18
4.3 Описание показателей и критериев оценивания компетенций на различных этапах их формирования, описание шкал оценивания.....	20
4.4 Типовые контрольные задания или иные материалы, необходимые для оценки знаний, умений, навыков и (или) опыта деятельности, характеризующих этапы формирования компетенций в процессе освоения образовательной программы .....	21
4.5 Методические материалы, определяющие процедуры оценивания знаний, умений, навыков и (или) опыта деятельности, характеризующих этапы формирования компетенций .....	22
РАЗДЕЛ 5. УСЛОВИЯ РЕАЛИЗАЦИИ ДИСЦИПЛИНЫ .....	23
5.1. Перечень основной и дополнительной учебной литературы для освоения дисциплины (модуля) .....	23
5.1.1. Основная литература .....	23
5.1.2. Дополнительная литература .....	23
5.2. Перечень ресурсов информационно-коммуникационной сети «Интернет», необходимых для освоения дисциплины (модуля) .....	24
5.3 Методические указания для обучающихся по освоению дисциплины (модуля).....	25
5.4 Информационно-технологическое обеспечение образовательного процесса по дисциплине (модулю).....	26
5.5 Материально-техническое обеспечение образовательного процесса по учебной дисциплине .....	28
5.6 Образовательные технологии .....	28
ЛИСТ РЕГИСТРАЦИИ ИЗМЕНЕНИЙ.....	29



## **РАЗДЕЛ 1. ПАСПОРТ РАБОЧЕЙ ПРОГРАММЫ ДИСЦИПЛИНЫ (МОДУЛЯ)**

### **1.1 Цель и задачи дисциплины (модуля)**

Цель дисциплины (модуля) заключается в получении обучающимися теоретических знаний об основных концепциях и учениях политической социологии с последующим применением в профессиональной сфере и практических навыков (формирование) в области современных политологических исследований для их дальнейшего использования в рамках выбранной образовательной программы.

#### Задачи учебной дисциплины:

1. формирование представлений об основных факторах и этапах возникновения и институционализации политической социологии
2. выявление вклад ведущих представителей общественно-политической мысли в разработку и развитие основных теорий, идей и установок, составивших основу политической социологии;
3. рассмотрение характера и значения диверсификации социальных и гуманитарных наук для вычленения и институционализации политической социологии;
4. углубление знаний об основах взаимосвязи политической философии и политической социологии.

### **1.2. Место дисциплины (модуля) в структуре основной профессиональной образовательной программы высшего образования - программы бакалавриата**

Дисциплина (модуль) «Политическая социология» реализуется в основной части основной профессиональной образовательной программы 41.03.04 - «**Политология**» (уровень бакалавриата).

Изучение дисциплины (модуля) «Политическая социология» базируется на знаниях и умениях, полученных обучающимися ранее в ходе освоения программного материала ряда учебных дисциплин: «История», «Правоведение», «Введение в специальность».

Изучение дисциплины (модуля) «Политическая социология» является базовым для последующего освоения программного материала учебных дисциплин: «Теория политики», «Политическая конфликтология», «Сравнительная политика» и др.

### **1.3 Планируемые результаты обучения по дисциплине (модулю) в рамках планируемых результатов освоения основной профессиональной образовательной программы высшего образования – программы бакалавриата, соотнесенные с установленными индикаторами достижения компетенций**

Процесс освоения дисциплины (модуля) направлен на формирование у обучающихся следующих общепрофессиональных и профессиональных компетенций: ОПК-3; ОПК-4; ПК-2; ПК-3.

В результате освоения дисциплины (модуля) обучающийся должен демонстрировать следующие результаты:

Категория компетенций	Код компетенции	Формулировка компетенции	Код и наименование индикатора достижения компетенции	Результаты обучения
Информационно-аналитическая деятельность	ОПК-3	Способен выделять, систематизировать и интерпретировать содержательно значимые эмпирические данные из потоков информации, а также смысловые конструкции в оригинальных текстах и источниках по профилю деятельности	ОПК-3.1. Принимает участие в сборе, анализе и систематизации информации,	<i>Знать:</i> основную общенаучную и политологическую терминологию
			необходимой для работы по профилю деятельности ОПК-3.2. Использует методики систематизации и статистической обработки потоков информации,	<i>Уметь:</i> выделять, систематизировать и интерпретировать содержательно значимые эмпирические данные из потоков информации
			интерпретации содержательно значимых эмпирических данных ОПК-3.3. Выделять смысловые конструкции в первичных источниках и оригинальных текстах с использованием основного набора прикладных методов. ОПК-3.4. Обнаруживать корреляционные и казуальные зависимости между явлениями ОПК-3.5. Систематизировать смысловые конструкции, делать обобщения, концептуализировать выводы	<i>Владеть:</i> навыками систематизации и интерпретации смысловых конструкций в оригинальных текстах и источниках по профилю деятельности
Экспертная оценка	ОПК-4	Способен устанавливать причинно-следственные связи, давать характеристику и оценку общественно-политическим и	ОПК-4.1. Владеть базовыми и специальными знаниями и навыками теоретического и прикладного характера в области политических наук.	<i>Знать:</i> основную общенаучную и политологическую терминологию, методологию компаративного анализа политических явлений

		<p>социально-экономическим событиям и процессам, выявляя их связь с экономическим, социальным и культурно-цивилизационным контекстами, а также с объективными тенденциями и закономерностями комплексного развития на различных уровнях социальной организации</p>	<p>ОПК-4.2. Дает характеристику и оценку общественно-политическим и социально-экономическим событиям и процессам в экономическом, социальном и культурно-цивилизационном контекстах, а также в их взаимосвязанном комплексе.</p> <p>ОПК-4.3. Выявляет объективные тенденции и закономерности развития акторов на глобальном, макрорегиональном, национально-государственном, региональном и локальном уровнях</p> <p>ОПК-4.4. Находит причинно-следственные связи и взаимозависимости между общественно-политическими и социально-экономическими процессами и явлениями</p>	<p><i>Уметь:</i> устанавливать причинно-следственные связи, давать системную характеристику и оценку общественно-политическим и социально-экономическим событиям, осуществлять компаративный анализ политических институтов и процессов</p> <p><i>Владеть:</i> навыками выявления связи общественно-политических явлений с экономическим, социальным и культурно-цивилизационным контекстами, а также с объективными тенденциями и закономерностями комплексного развития на глобальном, макрорегиональном, национально-государственном, региональном и локальном уровнях</p>
Профессиональные	ПК-2	Способен самостоятельно работать с документами,	ПК-2.1. Владеет общенаучной и политологической терминологией	<i>Знать:</i> основную общенаучную и политологическую терминологию

		<p>научной литературой, материалами средств массовой информации, докладами экспертно-аналитических центров, базами данных, в том числе на иностранном(ых) языке(ах)</p>	<p>ПК-2.2. Применяет современный понятийно-категориальный аппарат социальных и гуманитарных наук в его комплексном контексте и историческом развитии на государственном РФ и иностранном(ых) языке (ах)</p> <p>ПК-2.3. Использует основные стратегии, тактические приемы и техники аргументации с целью последовательного выстраивания позиции представляемой стороны</p> <p>ПК-2.4. Владеет навыками текстологического и содержательного анализа текстов политологического содержания, включая документы, научную литературу, материалы СМИ, доклады экспертно-аналитических центров.</p>	<p><i>Уметь:</i> применять современный понятийно-категориальный аппарат социальных и гуманитарных наук в его комплексном контексте и историческом развитии на государственном РФ и иностранном(ых) языке (ах)</p> <p><i>Владеть:</i> навыками текстологического и содержательного анализа текстов политологического содержания, включая документы, научную литературу, материалы СМИ, доклады экспертно-аналитических центров</p>
Профессиональные	ПК-5	<p>Способен применять политологические доктрины и теории для анализа политологических проблем и разработки практических рекомендаций</p>	<p>ПК-5.1. Знает основные политологические доктрины и теории</p> <p>ПК-5.2. Умеет применять знания основных политологических доктрин и теорий для анализа политологических проблем.</p>	<p><i>Знать:</i> основные принципы и методы организации управленческих процессов</p> <p><i>Уметь:</i> применять знания основных принципов и методов для организации управленческих процессов</p>

			ПК-5.3. Использует политологические доктрины и теории для разработки практических рекомендаций.	<i>Владеть:</i> навыками участия в организации управленческих процессов в органах государственной и муниципальной власти и управления, в аппаратах политических партий и общественно-политических объединений, бизнес-структурах, международных
--	--	--	---	---

## РАЗДЕЛ 2. СТРУКТУРА И СОДЕРЖАНИЕ ДИСЦИПЛИНЫ

### 2.1 Объем дисциплины (модуля), включая контактную работу обучающегося с педагогическими работниками и самостоятельную работу обучающегося

Общая трудоемкость дисциплины, изучаемой во 2 и 3 семестрах, составляет 10 зачетных единицы. По дисциплине предусмотрен экзамен во 2 и 3 семестрах.

#### Очная форма обучения

Вид учебной работы	Всего часов	Семестры	
		1	2
<b>Контактная работа обучающихся с педагогическими работниками (по видам учебных занятий) (всего):</b>	<b>90</b>		<b>90</b>
Учебные занятия лекционного типа	<b>32</b>		<b>32</b>
Практические занятия	<b>18</b>		<b>18</b>
Лабораторные занятия			
Иная контактная работа	<b>40</b>		<b>40</b>
<b>Самостоятельная работа обучающихся, всего</b>	<b>54</b>		<b>54</b>
<b>Контроль промежуточной аттестации (час)</b>	<b>36</b>		<b>36</b>
<b>ОБЪЕМ ДИСЦИПЛИНЫ В ЧАСАХ</b>	<b>180</b>		<b>180</b>

## 2.2. Учебно-тематический план дисциплины (модуля)

### Очной формы обучения

Раздел, тема	Виды учебной работы, академических часов						
	Всего	Самостоятельная работа	Контактная работа обучающихся с педагогическими работниками				
			Всего	Лекционные занятия	Семинарские/практические занятия	Лабораторные занятия	Иная контактная работа
<b>2 семестр</b>							
<b>Раздел 1. Объект, предмет и метод политической социологии</b>	<b>36</b>	<b>10</b>	<b>16</b>	<b>6</b>	<b>2</b>	<b>0</b>	<b>8</b>
Тема 1.1. Происхождение и институционализация политической социологии	18	4	8	4	0	0	4
Тема 1.2. Взаимосвязь между политической философией и социологией	18	6	6	2	2	0	4
<b>Раздел 2. Социология власти</b>	<b>36</b>	<b>10</b>	<b>16</b>	<b>6</b>	<b>2</b>	<b>0</b>	<b>8</b>
Тема 2.1. Теории происхождения власти и государства	18	4	8	4	0	0	4
Тема 2.2. Власть: сущностные характеристики	18	6	6	2	2	0	4
<b>Раздел 3. Социологические характеристики власти</b>	<b>36</b>	<b>10</b>	<b>16</b>	<b>6</b>	<b>2</b>	<b>0</b>	<b>8</b>
Тема 3.1. Амбивалентная природа власти	18	4	8	4	0	0	4
Тема 3.2. Легитимность и легальность власти	18	6	6	2	2	0	4
<b>Раздел 4. Социология государства</b>	<b>36</b>	<b>10</b>	<b>16</b>	<b>6</b>	<b>2</b>	<b>0</b>	<b>8</b>
Тема 4.1. Государство и его сущность	18	4	8	4	0	0	4
Тема 4.2. Сущность государственного суверенитета	18	6	6	2	2	0	4

Раздел, тема	Виды учебной работы, академических часов						
	Всего	Самостоятельная работа	Контактная работа обучающихся с педагогическими работниками				
			Всего	Лекционные занятия	Семинарские/практические занятия	Лабораторные занятия	Иная контактная работа
<b>Раздел 5. Власть, насилие и права человека</b>	<b>36</b>	<b>14</b>	<b>16</b>	<b>6</b>	<b>2</b>	<b>0</b>	<b>8</b>
Тема 5.1. Власть и монополия на законное насилие	18	8	8	4	0	0	4
Тема 5.2. Социологические проблемы прав и свобод человека	18	6	6	2	2	0	4
<b>Контроль промежуточной аттестации (час)</b>		<b>36</b>					
<b>Общий объем часов за семестр</b>	<b>180</b>	<b>90</b>	<b>90</b>	<b>32</b>	<b>18</b>	<b>0</b>	<b>40</b>
<b>Форма промежуточной аттестации</b>	ЭКЗАМЕН						

### РАЗДЕЛ 3. УЧЕБНО-МЕТОДИЧЕСКОЕ ОБЕСПЕЧЕНИЕ САМОСТОЯТЕЛЬНОЙ РАБОТЫ ОБУЧАЮЩИХСЯ ПО УЧЕБНОЙ ДИСЦИПЛИНЕ

#### 3.1. Виды самостоятельной работы обучающихся по учебной дисциплине

##### *Очной формы обучения*

Раздел, тема	Всего	Виды самостоятельной работы обучающихся					
		Академическая активность, час	Форма академической активности	Выполнение практ. заданий, час	Форма практического задания	Рубежный текущий контроль, час	Форма рубежного текущего контроля
<b>семестр 2</b>							

<b>Раздел 1. Объект, предмет и метод политической социологии</b>	18	4	Подготовка к лекционным и практическим занятиям, самостоятельное изучение раздела в ЭИОС	4	Реферат, эссе, конспект первоисточников,	2	Опрос на семинарском занятии, проверка качества выполненных заданий
<b>Раздел 2. Социология власти</b>	16	4	Подготовка к лекционным и практическим занятиям, самостоятельное изучение раздела в ЭИОС	4	Реферат, эссе, конспект первоисточников,	2	Опрос на семинарском занятии, проверка качества выполненных заданий
<b>Раздел 3. Социологические характеристики власти</b>	18	4	Подготовка к лекционным и практическим занятиям, самостоятельное изучение раздела в ЭИОС	4	Реферат, эссе, конспект первоисточников,	2	Опрос на семинарском занятии, проверка качества выполненных заданий
<b>Раздел 1.4. Социология государства</b>	16	4	Подготовка к лекционным и практическим занятиям, самостоятельное изучение раздела в ЭИОС	4	Реферат, эссе, конспект первоисточников,	2	Опрос на семинарском занятии, проверка качества выполненных заданий
<b>Раздел 1.5. Власть, насилие и права человека</b>	16	2	Подготовка к лекционным и практическим занятиям, самостоятельное изучение раздела в ЭИОС	2	Реферат, эссе, конспект первоисточников,	2	Опрос на семинарском занятии, проверка качества выполненных заданий
<b>Общий объем по семестру, часов</b>	<b>54</b>	<b>22</b>		<b>22</b>		<b>10</b>	

### 3.2 Методические указания к самостоятельной работе по учебной дисциплине

#### РАЗДЕЛ 1.1. ОБЪЕКТ, ПРЕДМЕТ И МЕТОД ПОЛИТИЧЕСКОЙ СОЦИОЛОГИИ

**Цель:** формирование способности к анализу основных этапов истории политической социологии, показ специфики объекта и предмета учебной дисциплины.

#### **Перечень изучаемых элементов содержания:**

Формирование социологии как самостоятельной научной дисциплины. Институционализация социологии. Формирование основ политической социологии. Становление и развитие политической социологии в России. Предназначение политической социологии. Социальные и экономические основы власти и государства. Природа и важнейшие структурные составляющие гражданского общества. Системные и структурные составляющие политической культуры. Этнонациональная и конфессиональная составляющие гражданского общества. Политическая социализация. Что такое политическое сознание.

Основы взаимосвязи политической философии и политической социологии. Особенности взаимосвязи политической философии и социологии на этапе их формирования.



Взаимосвязь политической философии и политической социологии во второй половине XX века. Понятийно-категориальный аппарат политической науки, политической философии и социологии. Методы политической социологии.

### **Тема 1.1. Происхождение и институционализация политической социологии**

#### ***Вопросы для самоподготовки:***

1. Объект и предмет курса "Политическая социология".
2. Предназначение политической социологии.
3. Социальные и экономические основы власти и государства.
4. Политическая социализация.

### **Тема 1.2. Взаимосвязь между политической философией и социологией**

#### ***Вопросы для самоподготовки:***

1. Основы взаимосвязи политической философии и политической социологии.
2. Особенности взаимосвязи политической философии и социологии на этапе их формирования.
3. Взаимосвязь политической философии и политической социологии во второй половине XX века.
4. Понятийно-категориальный аппарат политической науки, политической философии и социологии

## **ПРАКТИЧЕСКОЕ ЗАДАНИЕ К РАЗДЕЛУ 1**

**Форма практического задания:** реферат, составление таблиц, сравнительный анализ методологии.

### **Примерный перечень тем рефератов к разделу 1:**

1. Специфика понятия «политика» в социологии и политологии.
2. Понятие «политика» в широком и узком смысле.
3. Гражданское общество как объект политической социологии.
4. Сходство и различия политической социологии и политологии.
5. Структура политической социологии.
6. Дискуссия о предмете политической социологии.
7. «Вечные» проблемы политической социологии.
8. Основные идеи классиков политической социологии.
9. Главные направления разработки политической социологии в странах Запада.
10. Генезис основных идей политической социологии.

### **Задания**

1. Составить методологическую таблицу «Методы политической социологии» в письменной форме (характеристика общих и специальных методов, используемых дисциплиной).
2. Провести сравнительный анализ политологического и политико-социологического подходов к исследованию конкретных политических явлений и процессов.
3. Выбрать в современном российском политическом процессе проблему, которую можно изучить социологическими методами.

**РУБЕЖНЫЙ КОНТРОЛЬ К РАЗДЕЛУ 1: форма рубежного контроля – опрос на семинарском занятии, проверка качества выполненных заданий.**

## **РАЗДЕЛ 2. СОЦИОЛОГИЯ ВЛАСТИ**

**Цель:** закрепить знание основных принципов и положений социологической теории о сущности политики и власти.

**Перечень изучаемых элементов содержания.** Политическая теория. Теологические и патриархальные теории. Органическая и договорная теории. Теории происхождения государства Г. В. Ф. Гегеля и К. Маркса. Происхождение власти. Природа власти. Власть как система коммуникации. Метаморфозы власти в условиях информационной революции

### **Тема 2.1. Теории происхождения власти и государства**

#### **Вопросы для самоподготовки:**

1. Политическая теория.
2. Теологические и патриархальные теории.
3. Органическая и договорная теории.
4. Теории происхождения государства Г. В. Ф. Гегеля и К. Маркса

### **Тема 2.2. Власть: сущностные характеристики**

#### **Вопросы для самоподготовки:**

1. Происхождение власти.
2. Природа власти.
3. Власть как система коммуникации.
4. Метаморфозы власти в условиях информационной революции

## **ПРАКТИЧЕСКОЕ ЗАДАНИЕ К РАЗДЕЛУ 2**

**Форма практического задания:** реферат, социологический анализ конкретных политических феноменов.

### **Примерный перечень тем рефератов к разделу 2:**

1. Политическая теория и политическая социология.
2. Теологические и патриархальные теории происхождения государства.
3. Органическая и договорная теории происхождения государства.
4. Теории происхождения государства Г. В. Ф. Гегеля.
5. Теории происхождения государства К. Маркса.
5. Происхождение власти.
6. Природа власти.
7. Власть как система коммуникации.
8. Метаморфозы власти в условиях информационной революции

### **Ситуационные задания**

1. Определите, к какому из 4 направлений социологической методологии относится определение власти и дайте комментарий к нему: «Власть – это обобщенное средство или источник, аналогичный деньгам, который помогает достичь совместных целей через

соглашение общества, легитимность на руководящих позициях тех, кто способствует достижению целей системы, в случае необходимости пользуясь отрицательными санкциями».

2. Проанализировать данные политико-социологических и политико-психологических исследований политического лидерства. Кого россияне считают политическими лидерами? Какими качествами в представлении граждан они должны обладать?

**РУБЕЖНЫЙ КОНТРОЛЬ К РАЗДЕЛУ 2: форма рубежного контроля – опрос на семинарском занятии, проверка качества выполненных заданий.**

### **РАЗДЕЛ 3. СОЦИОЛОГИЧЕСКИЕ ХАРАКТЕРИСТИКИ ВЛАСТИ**

**Цель:** проанализировать основные социологические характеристики власти, ее амбивалентность, легитимность и легальность.

**Перечень изучаемых элементов содержания.** Тайна и таинства власти. Антиномия власти и свободы. Специфика социологического понимания власти. Антиномия добра и зла в природе человека как корневой принцип власти

Системные характеристики легитимности власти. Современные концепции легитимности власти. Кризис легитимности власти

#### **Тема 3.1. Амбивалентная природа власти**

##### **Вопросы для самоподготовки:**

1. Тайна и таинства власти.
2. Антиномия власти и свободы.
3. Антиномия добра и зла в природе человека как корневой принцип власти

#### **Тема 3.2. Легитимность и легальность власти**

##### **Вопросы для самоподготовки:**

1. Системные характеристики легитимности власти.
2. Современные концепции легитимности власти.
3. Кризис легитимности власти.

### **ПРАКТИЧЕСКОЕ ЗАДАНИЕ К РАЗДЕЛУ 3**

**Форма практического задания:** реферат, ситуативные задания.

#### **Примерный перечень тем рефератов к разделу 3**

1. Политическая власть как объект социологии.
2. Тайна и таинства власти.
3. Системные теории власти.
4. Коммуникативная концепция власти Н. Лумана.
5. Антиномия власти и свободы.
6. Антиномия добра и зла в природе человека как корневой принцип власти.
7. Системные характеристики легитимности власти.
8. Кризис легитимности власти.
9. Уровни политической власти и соотношение между ними.
10. Непосредственное участие в политике: плюсы и минусы.
11. Оппозиция в структуре современной российской власти.

- 12.Выборность политиков: плюсы и минусы.
- 13.Государственная власть и понятие «гражданское общество».
- 14.Основные характеристики гражданского общества.

#### **Ситуативные задания**

1. Проанализируйте работу М. Вебера «Основные социологические понятия» и объясните, как он определяет понятие власти.
2. Проанализируйте трактовку власти, данную П. Бурдьё, согласно которой «позиция... агента в социальном пространстве может определяться по его позиции в различных полях, т. е. в распределении власти, активированной в каждом отдельном поле. Это... экономический капитал в его разных видах, культурный капитал, а также символический капитал, обычно называемый престижем, репутацией, именем и т.д.»

**РУБЕЖНЫЙ КОНТРОЛЬ К РАЗДЕЛУ 3: форма рубежного контроля – опрос на семинарском занятии, проверка качества выполненных заданий.**

#### **РАЗДЕЛ 4. Социология государства**

**Цель:** усвоение основных положений политической социологии о сущности государства.

**Перечень изучаемых элементов содержания:** Формирование идей национального государства. Национализм в роли государственной идеологии. Что есть государство. Предназначение государства. Территориальный императив. Иерархическая природа государства.

Теории национального суверенитета. Основные критерии национального суверенитета. Внутренний и внешний суверенитет. Общая характеристика абстрактности и безличности. Институт бюрократии. Проблема правозаконности власти.

##### **Тема 4.1. Государство и его сущность.**

###### **Вопросы для самоподготовки:**

1. Формирование идей национального государства.
2. Национализм в роли государственной идеологии.
3. Что есть государство.
4. Основные признаки государства.
5. Специфика современного российского государства.
6. Изменение функций государства в процессе глобализации.
7. Предназначение государства.
8. Территориальный императив.
9. Теория «сильного государства» Ф. Фукуямы.

##### **Тема 4.2. Сущность государственного суверенитета**

###### **Вопросы для самоподготовки:**

1. Теории национального суверенитета.
2. Основные критерии национального суверенитета.
3. Внутренний и внешний суверенитет

#### **ПРАКТИЧЕСКОЕ ЗАДАНИЕ К РАЗДЕЛУ 4.**

**Форма практического задания: реферат, ситуационные задания.**

**Примерный перечень тем рефератов к разделу 4.**

1. Формирование идей национального государства.
2. Национализм в роли государственной идеологии.
3. Что есть государство.
4. Основные признаки государства.
5. Специфика современного российского государства.
6. Изменение функций государства в процессе глобализации.
7. Предназначение государства.
8. Территориальный императив.
9. Теории национального суверенитета.
10. Основные критерии национального суверенитета.
11. Внутренний и внешний суверенитет
12. Особенности становления нации-государства в XX веке.

**Ситуационные задания**

1. Проанализируйте тексты в списках основной и дополнительной литературы и сформулируйте 3 – 5 признаков, по которым государство как политический институт отличается от других элементов политической системы.

2. Проанализируйте тексты в списках основной и дополнительной литературы и сформулируйте основные признаки правового и социального государства.

**РУБЕЖНЫЙ КОНТРОЛЬ К РАЗДЕЛУ 4: форма рубежного контроля – опрос на семинарском занятии, проверка качества выполненных заданий.**

**РАЗДЕЛ 5. ВЛАСТЬ, НАСИЛИЕ И ПРАВА ЧЕЛОВЕКА**

**Цель:** проанализировать взаимосвязь государства, власти, права на законное насилие и прав человека.

**Перечень изучаемых элементов содержания.**

Сила и насилие как важнейшие атрибуты государственной власти. Взаимосвязь силы, власти и закона. Монополия на легитимное насилие.

Теоретические проблемы прав и свобод человека. Социология права и социология свободы. Поколения прав человека.

**Тема 5.1. Власть и монополия на законное насилие**

**Вопросы для самоподготовки:**

1. Сила и насилие как важнейшие атрибуты государственной власти.
2. Взаимосвязь силы, власти и закона.
3. Монополия на легитимное насилие

**Тема 5.2. Социологические проблемы прав и свобод человека**

**Вопросы для самоподготовки:**

1. Теоретические проблемы прав и свобод человека.
2. Социология права и социология свободы.
3. Поколения прав человека.

## ПРАКТИЧЕСКОЕ ЗАДАНИЕ К РАЗДЕЛУ 5

**Форма практического задания: реферат, ситуационные задания**

### **Примерный перечень тем рефератов к разделу 5:**

1. Различие между властью и господством.
2. Теоретические проблемы прав и свобод человека.
3. Социология права и социология свободы.
4. Поколения прав человека.
5. Сила и насилие как важнейшие атрибуты государственной власти.
6. Взаимосвязь силы, власти и закона.
7. Монополия на легитимное насилие.
8. Возможные причины делигитимации власти.
9. Связь между ценностью и легитимностью власти.
10. Основания традиционного типа господства власти.
11. Основания рационального типа господства власти.
12. Теории ненасильственного сопротивления М. Ганди и М. Л. Кинга.

### **Ситуационные задания**

1. Проанализируйте работу М. Вебера «Основные социологические понятия» и определите различия между понятиями «власть» и «господство».

2. Американский политолог Д. Истон выделил три типа легитимности власти: идеологический, структурный и личностный. Дайте описание источников и механизмов их действий по поддержке власти.

**РУБЕЖНЫЙ КОНТРОЛЬ К РАЗДЕЛУ 1.5: опрос на семинарском занятии, проверка качества выполненных заданий.**

Оформление работ, выполняемых в рамках самостоятельной работы, осуществляется в соответствии с Методическими указаниями по оформлению письменных работ обучающихся в рамках самостоятельной работы, утвержденными Учебно-методическим советом РГСУ, Протокол № 2 от 25 июня 2015 года.

Конкретные практические задания и задания для рубежного контроля определяются в учебно-методических материалах по работе обучающихся в электронной информационно-образовательной среде РГСУ с применением технологий электронного обучения по данной дисциплине, утверждаемых ежегодно кафедрой.

## **РАЗДЕЛ 4. ФОНД ОЦЕНОЧНЫХ СРЕДСТВ ДЛЯ ПРОВЕДЕНИЯ ПРОМЕЖУТОЧНОЙ АТТЕСТАЦИИ ОБУЧАЮЩИХСЯ ПО УЧЕБНОЙ ДИСЦИПЛИНЕ**

### **4.1. Форма промежуточной аттестации обучающегося по учебной дисциплине**

Контрольным мероприятием промежуточной аттестации обучающихся по дисциплине (модулю) является экзамен, который проводится в устной форме.

1.2. Перечень компетенций с указанием этапов их формирования в процессе освоения образовательной программы

Код компетенции	Содержание компетенции	Результаты обучения	Этапы формирования компетенций в процессе освоения образовательной программы
ОПК-3	Способен выделять, систематизировать и интерпретировать содержательно значимые эмпирические данные из потоков информации, а также смысловые конструкции в оригинальных текстах и источниках по профилю деятельности	<p><b>Знать:</b> основную общенаучную и политологическую терминологию</p> <p><b>Уметь:</b> выделять, систематизировать и интерпретировать содержательно значимые эмпирические данные из потоков информации</p>	<p>Этап формирования знаний</p> <p>Этап формирования умений</p>
		<p><b>Владеть:</b> навыками систематизации и интерпретации смысловых конструкций в оригинальных текстах и источниках по профилю деятельности</p>	<p>Этап формирования навыков и получения опыта</p>
ОПК-4	Способен устанавливать причинно-следственные связи, давать характеристику и оценку общественно-политическим и социально-экономическим событиям и процессам, выявляя их связь с экономическим, социальным и культурно-цивилизационным контекстами, а также с объективными тенденциями и закономерностями	<p><b>Знать:</b> основную общенаучную и политологическую терминологию</p> <p><b>Уметь:</b> устанавливать причинно-следственные связи, давать характеристику и оценку общественно-политическим и социально-экономическим событиям</p>	<p>Этап формирования знаний</p> <p>Этап формирования умений</p>
		<p><b>Владеть:</b> навыками выявления связи общественно-политических и социально-экономических связей с экономическим, социальным и культурно-цивилизационным контекстами, а также с</p>	<p>Этап формирования навыков и получения опыта</p>

	комплексного развития на глобальном, макрорегиональном, национально-государственном, региональном и локальном уровнях	объективными тенденциями и закономерностями комплексного развития на глобальном, макрорегиональном, национально-государственном, региональном и локальном уровнях	
ПК-2	Способен самостоятельно работать с документами, научной литературой, материалами средств массовой информации, докладами экспертно-аналитических центров, базами данных, в том числе на иностранном(ых) языке(ах)	<b>Знать:</b> основную общенаучную и политологическую терминологию	Этап формирования знаний
		<b>Уметь:</b> применять современный понятийно-категориальный аппарат социальных и гуманитарных наук в его комплексном контексте и историческом развитии на государственном РФ и иностранном(ых) языке (ах)	Этап формирования умений
		<b>Владеть:</b> навыками текстологического и содержательного анализа текстов политологического содержания, включая документы, научную литературу, материалы СМИ, доклады экспертно-аналитических центров.	Этап формирования навыков и получения опыта
ПК-5	Способен применять политологические доктрины и теории для анализа политологических проблем и разработки практических рекомендаций	<b>Знать:</b> основные политологические доктрины и теории	Этап формирования знаний
		<b>Уметь:</b> применять политологические доктрины и теории для анализа политологических проблем	Этап формирования умений
		<b>Владеть:</b> применять политологические доктрины и теории для разработки практических рекомендаций	Этап формирования навыков и получения опыта



### 4.3 Описание показателей и критериев оценивания компетенций на различных этапах их формирования, описание шкал оценивания

Код компетенции	Этапы формирования компетенций	Показатель оценивания компетенции	Критерии и шкалы оценивания
ОПК-3, ОПК-4, ПК-2, ПК-5	Этап формирования знаний.	<p>Теоретический блок вопросов.</p> <p>Уровень освоения программного материала, логика и грамотность изложения, умение самостоятельно обобщать и излагать материал</p>	<p>1) обучающийся глубоко и прочно освоил программный материал, исчерпывающе, последовательно, грамотно и логически стройно его излагает, тесно увязывает с задачами и будущей деятельностью, не затрудняется с ответом при видоизменении задания, умеет самостоятельно обобщать и излагать материал, не допуская ошибок: ( 9-10) баллов;</p> <p>2) обучающийся твердо знает программный материал, грамотно и по существу излагает его, не допуская существенных неточностей в ответе на вопрос, может правильно применять теоретические положения: (8-9) баллов;</p> <p>3) обучающийся освоил основной материал, но не знает отдельных деталей, допускает неточности, недостаточно правильные формулировки, нарушает последовательность в изложении программного материала: (6-8) баллов;</p> <p>4) обучающийся не знает значительной части программного материала, допускает существенные ошибки: (0-6) баллов.</p>
ОПК-3, ОПК-4, ПК-2, ПК-5	Этап формирования умений	Решение логических и ситуационных задач. Практическое	1) свободно справляется с задачами и практическими заданиями, правильно

		применение теоретических положений применительно к профессиональным задачам, обоснование принятых решений	обосновывает принятые решения, задание выполнено верно, даны ясные аналитические выводы к решению задания, подкрепленные теорией: ( 9-10) баллов; 2) владеет необходимыми умениями и навыками при выполнении практических заданий, задание выполнено верно, отмечается хорошее развитие аргумента, однако отмечены погрешности в ответе, скорректированные при собеседовании: (8-9) баллов; 3) испытывает затруднения в выполнении практических заданий, задание выполнено с ошибками, отсутствуют логические выводы и заключения к решению: (6-8) баллов; 4) практические задания, задачи выполняет с большими затруднениями или задание не выполнено вообще, или задание выполнено не до конца, нет четких выводов и заключений по решению задания, сделаны неверные выводы по решению задания: (0-6) баллов.
<b>ОПК-3, ОПК-4, ПК-2, ПК-5</b>	Этап формирования навыков и получения опыта.	Решение логических и ситуационных задач, владение навыками и умениями при выполнении практических заданий, самостоятельность, умение обобщать и излагать материал.	

**4.4 Типовые контрольные задания или иные материалы, необходимые для оценки знаний, умений, навыков и (или) опыта деятельности, характеризующих этапы формирования компетенций в процессе освоения образовательной программы**

**Примерные вопросы для проведения промежуточной аттестации обучающихся по дисциплине (модулю) (2 семестр)**

**Теоретический блок вопросов:**

1. Объект и предмет курса «Политическая социология».
2. Задачи и функции курса «Политическая социология».
3. Социология как теоретическая основа исследования политической реальности.
4. Основы взаимосвязи политической философии и политической социологии.
5. Особенности взаимосвязи политической философии и социологии на этапе их формирования.

6. Взаимосвязь политической философии и политической социологии во второй половине XX века.
7. Понятийно-категориальный аппарат политической науки, политической философии и социологии
8. Особенности социологического понимания политики.
9. Предназначение политической социологии.
10. Социальные и экономические основы власти и государства.
11. Политическая социализация.
12. Политическая теория: социологический подход.
13. Теологическая теория происхождения государства.
14. Органическая теория происхождения государства.
15. Патриархальная теория происхождения государства.
16. Договорная теория происхождения государства.
17. Теория происхождения государства Г. В. Ф. Гегеля.
18. К. Маркс о происхождении государства.
19. Социологический подход к пониманию власти.
20. Происхождение власти.
21. Природа власти.
22. Власть как система коммуникации.
23. Метаморфозы власти в условиях информационной революции
24. Тайна и таинства власти.
25. Антиномия власти и свободы.
26. Антиномия добра и зла в природе человека как корневой принцип власти
27. Формирование идей национального государства.
28. Национализм в роли государственной идеологии.
29. Что есть государство.
30. Предназначение государства.
31. Территориальный императив.
32. Теории национального суверенитета.
33. Основные критерии национального суверенитета.
34. Внутренний и внешний суверенитет
35. Сила и насилие как важнейшие атрибуты государственной власти.
36. Взаимосвязь силы, власти и закона.
37. Монополия на легитимное насилие
38. Теоретические проблемы прав и свобод человека.
39. Социология права и социология свободы.
40. Поколения прав человека.

**Аналитическое задание** представляет собой политологический анализ конкретного первоисточника по заданию преподавателя. Это может быть теоретическая статья, глава из монографии и др. Студент должен дать краткий письменный анализ документа.

#### **4.5 Методические материалы, определяющие процедуры оценивания знаний, умений, навыков и (или) опыта деятельности, характеризующих этапы формирования компетенций**

Промежуточная аттестация по дисциплине (модулю) проводится в соответствии с Положением о промежуточной аттестации обучающихся по основным профессиональным

образовательным программам высшего образования – программ бакалавриата/магистратуры/специалитета в Российском государственном социальном университете и Положение о балльно-рейтинговой системе оценки успеваемости обучающихся по основным профессиональным образовательным программам высшего образования - программам бакалавриата, программам специалитета, программам магистратуры в Российском государственном социальном университете.

На промежуточную аттестацию отводится 20 рейтинговых баллов.

Ответы обучающегося на контрольном мероприятии промежуточной аттестации оцениваются педагогическим работником по 20 - балльной шкале, а итоговая оценка по дисциплине (модулю) выставляется по пятибалльной системе для экзамена/дифференцированного зачета и по системе зачтено/не зачтено для зачета.

Критерии выставления оценки определяются Положением о балльно-рейтинговой системе оценки успеваемости обучающихся по основным профессиональным образовательным программам высшего образования - программам бакалавриата, программам специалитета, программам магистратуры в Российском государственном социальном университете.

## **РАЗДЕЛ 5. УСЛОВИЯ РЕАЛИЗАЦИИ ДИСЦИПЛИНЫ**

### **5.1. Перечень основной и дополнительной учебной литературы для освоения дисциплины (модуля)**

#### **5.1.1. Основная литература**

1. Гаджиев, К. С. Политическая социология: учебное пособие для вузов / К. С. Гаджиев. — Москва : Издательство Юрайт, 2021. — 208 с. — (Высшее образование). — ISBN 978-5-9916-9786-6. — Текст : электронный // ЭБС Юрайт [сайт]. — URL: <https://urait.ru/bcode/469897> (дата обращения: 29.05.2022).

2. Елисеев, С. М. Политическая социология: учебник и практикум для вузов / С. М. Елисеев. — Москва : Издательство Юрайт, 2021. — 412 с. — (Высшее образование). — ISBN 978-5-534-01227-9. — Текст : электронный // ЭБС Юрайт [сайт]. — URL: <https://urait.ru/bcode/469350> (дата обращения: 29.05.2022).

#### **5.1.2. Дополнительная литература**

3. Политическая социология в 2 ч. Часть 1: учебник и практикум для вузов / Т. В. Евгеньева [и др.] ; под редакцией Т. В. Евгеньевой. — 2-е изд., испр. и доп. — Москва : Издательство Юрайт, 2021. — 228 с. — (Высшее образование). — ISBN 978-5-534-06016-4. — Текст : электронный // ЭБС Юрайт [сайт]. — URL: <https://urait.ru/bcode/472964> (дата обращения: 29.05.2022).

4. Политическая социология в 2 ч. Часть 2: учебник и практикум для вузов / Т. В. Евгеньева [и др.] ; под редакцией Т. В. Евгеньевой. — 2-е изд., испр. и доп. — Москва : Издательство Юрайт, 2021. — 231 с. — (Высшее образование). — ISBN 978-5-534-06017-1. — Текст : электронный // ЭБС Юрайт [сайт]. — URL: <https://urait.ru/bcode/472991> (дата обращения: 29.05.2022).

**5.2. Перечень ресурсов информационно-коммуникационной сети «Интернет», необходимых для освоения дисциплины (модуля)**

№№	Название электронного ресурса	Описание электронного ресурса	Используемый для работы адрес
1.	ЭБС «Университетская библиотека онлайн»	Электронная библиотека, обеспечивающая доступ высших и средних учебных заведений, публичных библиотек и корпоративных пользователей к наиболее востребованным материалам по всем отраслям знаний от ведущих российских издательств	<a href="http://biblioclub.ru/">http://biblioclub.ru/</a>
2.	Научная электронная библиотека eLIBRARY.ru	Крупнейший российский информационно-аналитический портал в области науки, технологии, медицины и образования, содержащий рефераты и полные тексты более 34 млн научных публикаций и патентов	<a href="http://elibrary.ru/">http://elibrary.ru/</a>
3.	Образовательная платформа Юрайт	Электронно-библиотечная система для ВУЗов, ССУЗов, обеспечивающая доступ к учебникам, учебной и методической литературе по различным дисциплинам.	<a href="https://urait.ru/">https://urait.ru/</a>
4.	База данных "EastView"	Полнотекстовая база данных периодических изданий	<a href="http://ebiblioteka.ru/">http://ebiblioteka.ru/</a>
5.	База данных международного индекса научного цитирования "Scopus"	Библиографическая и реферативная база данных и инструмент для отслеживания цитируемости статей, опубликованных в научных изданиях	<a href="http://www.scopus.com/">http://www.scopus.com/</a>
6.	Международный индекс научного цитирования "Web of Science"	Поисковая интернет-платформа, объединяющая реферативные базы данных публикаций в научных журналах и патентов, в том числе базы, учитывающие взаимное цитирование публикаций. Web of Science охватывает материалы по естественным, техническим, общественным, гуманитарным наукам и искусству.	<a href="http://webofknowledge.com">http://webofknowledge.com</a>

7.	Электронная библиотека "Grebennikon"	Библиотека предоставляет доступ более чем к 30 журналам, выпускаемых Издательским домом "Гребенников".	<a href="https://grebennikon.ru/">https://grebennikon.ru/</a>
----	--------------------------------------	--	---

### 5.3 Методические указания для обучающихся по освоению дисциплины (модуля)

Освоение обучающимся дисциплины (модуля) «Основы критического мышления и системного анализа» предполагает изучение материалов дисциплины на аудиторных занятиях и в ходе самостоятельной работы. Аудиторные занятия проходят в форме лекций, семинаров и практических занятий. Самостоятельная работа включает разнообразный комплекс видов и форм работы обучающихся.

Для успешного освоения дисциплины (модуля) и достижения поставленных целей необходимо внимательно ознакомиться с рабочей программы учебной дисциплины, доступной в электронной информационно-образовательной среде РГСУ.

Следует обратить внимание на списки основной и дополнительной литературы, на предлагаемые преподавателем ресурсы информационно-телекоммуникационной сети Интернет. Эта информация необходима для самостоятельной работы обучающегося.

При подготовке к аудиторным занятиям необходимо помнить особенности каждой формы его проведения.

Подготовка к учебному занятию лекционного типа заключается в следующем.

С целью обеспечения успешного обучения обучающийся должен готовиться к лекции, поскольку она является важнейшей формой организации учебного процесса, поскольку:

- знакомит с новым учебным материалом;
- разъясняет учебные элементы, трудные для понимания;
- систематизирует учебный материал;
- ориентирует в учебном процессе.

С этой целью:

- внимательно прочитайте материал предыдущей лекции;
- ознакомьтесь с учебным материалом по учебнику и учебным пособиям с темой прочитанной лекции;
- внесите дополнения к полученным ранее знаниям по теме лекции на полях лекционной тетради;
- запишите возможные вопросы, которые вы зададите лектору на лекции по материалу изученной лекции;
- постарайтесь уяснить место изучаемой темы в своей подготовке;
- узнайте тему предстоящей лекции (по тематическому плану, по информации лектора) и запишите информацию, которой вы владеете по данному вопросу.

Подготовка к занятию семинарского типа

При подготовке и работе во время проведения лабораторных работ и занятий семинарского типа следует обратить внимание на следующие моменты: на процесс предварительной подготовки, на работу во время занятия, обработку полученных результатов, исправление полученных замечаний.

Предварительная подготовка к учебному занятию семинарского типа заключается в изучении теоретического материала в отведенное для самостоятельной работы время, ознакомление с инструктивными материалами с целью осознания задач лабораторной работы/практического занятия, техники безопасности при работе с приборами, веществами.

#### Работа во время проведения учебного занятия семинарского типа включает:

- консультирование студентов преподавателями и вспомогательным персоналом с целью предоставления исчерпывающей информации, необходимой для самостоятельного выполнения предложенных преподавателем задач, ознакомление с правилами техники безопасности при работе в лаборатории;
- самостоятельное выполнение заданий согласно обозначенной учебной программой тематики.

Обработка, обобщение полученных результатов лабораторной работы проводится обучающимися самостоятельно или под руководством преподавателя (в зависимости от степени сложности поставленных задач). В результате оформляется индивидуальный отчет. Подготовленная к сдаче на контроль и оценку работа сдается преподавателю. Форма отчетности может быть письменная, устная или две одновременно. Главным результатом в данном случае служит получение положительной оценки по каждой лабораторной работе/практическому занятию. Это является необходимым условием при проведении рубежного контроля и допуска к зачету/дифференцированному зачету/экзамену. При получении неудовлетворительных результатов обучающийся имеет право в дополнительное время пересдать преподавателю работу до проведения промежуточной аттестации.

#### Самостоятельная работа.

Для более углубленного изучения темы задания для самостоятельной работы рекомендуется выполнять параллельно с изучением данной темы. При выполнении заданий по возможности используйте наглядное представление материала. Более подробная информация о самостоятельной работе представлена в разделах «Учебно-методическое обеспечение самостоятельной работы по дисциплине (модулю)», «Методические указания к самостоятельной работе по дисциплине (модулю)».

### **5.4 Информационно-технологическое обеспечение образовательного процесса по дисциплине (модулю)**

#### **5.4.1. Средства информационных технологий**

1. Персональные компьютеры;
2. Средства доступа к Интернет;
3. Проектор.

#### **5.4.2. Программное обеспечение**

4. Операционная система Windows 7
5. Microsoft Office Professional Plus 2007 Russian Academic OPEN No Level
6. Справочно-правовая система Консультант+
7. Acrobat Reader DC
8. 7-Zip
9. SKY DNS
10. TrueConf(client)

#### **4.4.3. Информационные справочные системы**

№№	Название электронного ресурса	Описание электронного ресурса	Используемый для работы адрес
----	-------------------------------	-------------------------------	-------------------------------

1.	ЭБС «Университетская библиотека онлайн»	Электронная библиотека, обеспечивающая доступ высших и средних учебных заведений, публичных библиотек и корпоративных пользователей к наиболее востребованным материалам по всем отраслям знаний от ведущих российских издательств	<a href="http://biblioclub.ru/">http://biblioclub.ru/</a>
2.	Научная электронная библиотека eLIBRARY.ru	Крупнейший российский информационно-аналитический портал в области науки, технологии, медицины и образования, содержащий рефераты и полные тексты более 34 млн научных публикаций и патентов	<a href="http://elibrary.ru/">http://elibrary.ru/</a>
3.	Образовательная платформа Юрайт	Электронно-библиотечная система для ВУЗов, ССУЗов, обеспечивающая доступ к учебникам, учебной и методической литературе по различным дисциплинам.	<a href="https://urait.ru/">https://urait.ru/</a>
4.	База данных "EastView"	Полнотекстовая база данных периодических изданий	<a href="http://ebiblioteka.ru/">http://ebiblioteka.ru/</a>
5.	База данных международного индекса научного цитирования "Scopus"	Библиографическая и реферативная база данных и инструмент для отслеживания цитируемости статей, опубликованных в научных изданиях	<a href="http://www.scopus.com/">http://www.scopus.com/</a>
6.	Международный индекс научного цитирования "Web of Science"	Поисковая интернет-платформа, объединяющая реферативные базы данных публикаций в научных журналах и патентов, в том числе базы, учитывающие взаимное цитирование публикаций. Web of Science охватывает материалы по естественным, техническим, общественным, гуманитарным наукам и искусству.	<a href="http://webofknowledge.com">http://webofknowledge.com</a>
7.	Электронная библиотека "Grebennikon"	Библиотека предоставляет доступ более чем к 30 журналам, выпускаемых Издательским домом "Гребенников".	<a href="https://grebennikon.ru/">https://grebennikon.ru/</a>



## **5.5 Материально-техническое обеспечение образовательного процесса по учебной дисциплине**

Для изучения дисциплины (модуля) «Политическая социология» в рамках реализации основной профессиональной образовательной программы высшего образования – программы бакалавриата по направлению подготовки/специальности 41.03.04 «*Политология*» используются:

**Учебная аудитория для занятий лекционного типа** оснащена специализированной мебелью (стол для преподавателя, парты, стулья, доска для написания мелом); техническими средствами обучения (видеопроекторное оборудование, средства звуковоспроизведения, экран и имеющие выход в сеть Интернет).

**Учебная аудитория для занятий семинарского типа:** оснащена специализированной мебелью (стол для преподавателя, парты, стулья, доска для написания мелом); техническими средствами обучения (видеопроекторное оборудование, средства звуковоспроизведения, экран и имеющие выход в сеть Интернет).

**Помещения для самостоятельной работы обучающихся:** оснащены специализированной мебелью (парты, стулья) техническими средствами обучения (персональные компьютеры с доступом в сеть Интернет и обеспечением доступа в электронно-информационную среду университета, программным обеспечением).

## **5.6 Образовательные технологии**

При реализации дисциплины (модуля) «Политическая социология» применяются различные образовательные технологии, в том числе технологии электронного обучения.

Освоение дисциплины (модуля) «Политическая социология» предусматривает использование в учебном процессе активных и интерактивных форм проведения учебных занятий в форме деловых игр, разбора конкретных ситуаций, решения логических и ситуационных задач в сочетании с внеаудиторной работой с целью формирования и развития **профессиональных** навыков обучающихся.

При освоении дисциплины (модуля) «Политическая социология» предусмотрено применением электронного обучения.

Учебные часы дисциплины «Политическая социология» предусматривают классическую контактную работу преподавателя с обучающимся в аудитории и контактную работу посредством электронной информационно-образовательной среды в синхронном и асинхронном режиме (вне аудитории) посредством применения возможностей компьютерных технологий (электронная почта, электронный учебник, тестирование, вебинар, видеофильм, презентация, форум и др.).

В рамках дисциплины (модуля) «Политическая социология» предусмотрены встречи с руководителями и работниками организаций, деятельность которых связана с направленностью реализуемой основной профессиональной образовательной программы высшего образования – программы бакалавриата.

## ЛИСТ РЕГИСТРАЦИИ ИЗМЕНЕНИЙ

№ п/п	Содержание изменения	Реквизиты документа об утверждении изменения	Дата введения изменения
1.	<p>Утверждена и введена в действие решением Ученого совета гуманитарного факультета на основании Федерального государственного образовательного стандарта высшего образования по направлению подготовки 41.03.04 «Политология» (уровень бакалавриата), утвержденного приказом Министерства образования и науки Российской Федерации от 23 августа 2017 г. № 814.</p>	<p>Протокол заседания Ученого совета № 10 от «26» мая 2020 года</p>	<p>01.09.2020</p>
1.	<p>Актуализирована с учетом развития науки, культуры, экономики, техники, технологий и социальной сферы</p>	<p>Протокол заседания Ученого совета гуманитарного факультета №12 от «31» мая 2022 года</p>	<p>01.09.2022</p>
2.		<p>Протокол заседания Ученого совета № _____ от «_____» сентября 20____ года</p>	<p>____.____.____</p>
3.			



**Министерство науки и высшего образования Российской Федерации**  
**Федеральное государственное бюджетное образовательное учреждение высшего образования**  
**«Российский государственный социальный университет»**

УТВЕРЖДАЮ

Декан факультета политических  
и социальных наук

\_\_\_\_\_ Е.А. Петрова

31 марта 2023 г.

**МЕТОДИЧЕСКИЕ МАТЕРИАЛЫ ПО ДИСЦИПЛИНЕ (МОДУЛЮ)**

**Конституционное право РФ**

**Направление подготовки**

*41.03.04 «Политология»*

**Направленность**

*«Современная политология и прикладная политическая работа»*

**ОБРАЗОВАТЕЛЬНАЯ ПРОГРАММА ВЫСШЕГО ОБРАЗОВАНИЯ -  
ПРОГРАММА БАКАЛАВРИАТА**

**Форма обучения**

*Очно-заочная*

Москва 2023

Методические материалы по дисциплине (модулю) «Конституционное право РФ» разработаны на основании федерального государственного образовательного стандарта высшего образования – *бакалавриата* по направлению подготовки 41.03.04 *Политология*, утвержденного приказом Министерства образования и науки Российской Федерации от 23.08.2017 г., № 814, учебного плана по основной профессиональной образовательной программе высшего образования - программы *бакалавриата* по направлению подготовки 41.03.04 *Политология* (далее – «ОПОП»).

Методические материалы по дисциплине (модулю) «Конституционное право РФ» разработаны рабочей группой в составе: к-та пол. н., д-ра социол. н., проф. Лесковой И.В., д-ра фил. н., проф. Авциновой Г.И., к-та ист. н., доц. Мешкова П.Я., к-та полит. н., доц. Гришина О.Е.

Методические материалы по дисциплине (модулю) обсуждены и утверждены на заседании кафедры политологии и прикладной политической работы факультета политических и социальных наук.

Протокол № 4 от «31» марта 2023 год

Заведующий кафедрой

к-т пол. н., д-р социол. н.,  
проф.



И.В. Лескова

(подпись)

Методические материалы по дисциплине (модулю) рекомендованы к утверждению представителями организаций-работодателей:

ИДИ ФНИСЦ РАН,  
заместитель директора,  
д-р полит. н., проф.



Н.М. Великая

(подпись)

ФГБНУ «ИХОиК РАО»,  
заведующий лабораторией,  
д-р полит. н., доц.



Н.А. Михальченкова

(подпись)

Методические материалы по дисциплине (модулю) рецензированы и рекомендованы к утверждению:

д-р полит. н., помощник  
сенатора, СФ ФС РФ



В.И. Юдин

(подпись)

д-р социол. н., профессор,  
главный научный сотрудник  
ИДИ ФНИСЦ РАН



Е.М. Мchedлова

(подпись)

## СОДЕРЖАНИЕ

РАЗДЕЛ 1. ПАСПОРТ РАБОЧЕЙ ПРОГРАММЫ ДИСЦИПЛИНЫ (МОДУЛЯ).....	4
1.1. Цель и задачи дисциплины (модуля).....	4
1.2. Место дисциплины (модуля) в структуре основной профессиональной образовательной программы высшего образования – программы магистратуры.....	4
1.3. Планируемые результаты обучения по дисциплине (модулю) в рамках планируемых результатов освоения основной профессиональной образовательной программы высшего образования – программы бакалавриата, соотнесенные с установленными индикаторами достижения компетенций .....	4
РАЗДЕЛ 2. СТРУКТУРА И СОДЕРЖАНИЕ ДИСЦИПЛИНЫ .....	6
2.1. Объем дисциплины (модуля), включая контактную работу обучающегося с педагогическими работниками и самостоятельную работу обучающегося.....	6
2.2. Учебно-тематический план дисциплины (модуля) .....	6
РАЗДЕЛ 3. УЧЕБНО-МЕТОДИЧЕСКОЕ ОБЕСПЕЧЕНИЕ САМОСТОЯТЕЛЬНОЙ РАБОТЫ ОБУЧАЮЩИХСЯ ПО УЧЕБНОЙ ДИСЦИПЛИНЕ .....	7
3.1. Виды самостоятельной работы обучающихся по учебной дисциплине .....	7
РАЗДЕЛ 4. ФОНД ОЦЕНОЧНЫХ СРЕДСТВ ДЛЯ ПРОВЕДЕНИЯ ПРОМЕЖУТОЧНОЙ АТТЕСТАЦИИ ОБУЧАЮЩИХСЯ ПО УЧЕБНОЙ ДИСЦИПЛИНЕ .....	12
4.1. Форма промежуточной аттестации обучающегося по учебной дисциплине. ....	12
4.2. Перечень компетенций с указанием этапов их формирования в процессе освоения образовательной программы.....	12
4.3. Описание показателей и критериев оценивания компетенций на различных этапах их формирования, описание шкал оценивания .....	13
4.4. Типовые контрольные задания или иные материалы, необходимые для оценки знаний, умений, навыков и (или) опыта деятельности, характеризующих этапы формирования компетенций в процессе освоения образовательной программы.....	16
4.5. Методические материалы, определяющие процедуры оценивания знаний, умений, навыков и (или) опыта деятельности, характеризующих этапы формирования компетенций.....	19
РАЗДЕЛ 5. УСЛОВИЯ РЕАЛИЗАЦИИ ДИСЦИПЛИНЫ.....	20
5.1. Перечень основной и дополнительной учебной литературы для освоения дисциплины (модуля).....	20
5.2 Перечень ресурсов информационно-коммуникационной сети «Интернет», необходимых для освоения дисциплины (модуля).....	20
5.3. Методические указания для обучающихся по освоению дисциплины (модуля).....	21
5.4. Информационно-технологическое обеспечение образовательного процесса по учебной дисциплине .....	23
5.5. Материально-техническое обеспечение образовательного процесса по учебной дисциплине.....	24
5.6. Образовательные технологии.....	24
ЛИСТ РЕГИСТРАЦИИ ИЗМЕНЕНИЙ .....	26

## **РАЗДЕЛ 1. ПАСПОРТ РАБОЧЕЙ ПРОГРАММЫ ДИСЦИПЛИНЫ (МОДУЛЯ)**

### **1.1. Цель и задачи дисциплины (модуля)**

Целями освоения дисциплины «Конституционное право РФ» является получение обучающимися теоретических знаний о правовых явлениях с последующим применением в профессиональной сфере и практических навыков (формирование) по обеспечению способности использовать основы правовых знаний в проектной и производственно-прикладной сферах деятельности, а также выработка умений использовать нормативные правовые документы в своей деятельности.

Задачи дисциплины (модуля) :

- усвоение комплекса общетеоретических знаний о сущности и содержании Конституции РФ;
- формирование умения правильно толковать и применять общетеоретические знания для последующей практической деятельности;
- научиться определять и проследивать взаимосвязь основных категорий, отражающих особые свойства государства и права;
- обучение навыкам практического применения нормативно-правовых актов в различных сферах жизнедеятельности, в том числе в профессиональной деятельности.

### **1.2. Место дисциплины (модуля) в структуре основной профессиональной образовательной программы высшего образования – программы магистратуры**

Учебная дисциплина «Конституционное право РФ» реализуется в обязательной части основной профессиональной образовательной программы по направлению подготовки 41.03.04 "Политология" очной формы обучения.

Изучение дисциплины (модуля) «Конституционное право РФ» базируется на знаниях и умениях, полученных обучающимися ранее в ходе освоения программного материала дисциплины (модуля) «История (История России, всеобщая история)».

Перечень последующих учебных дисциплин, для которых необходимы знания, умения и навыки, формируемые данной учебной дисциплиной:

- Теория политики
- Политическое, социально-культурное и правовое пространство России и мира;
- Мировая политика и международные отношения и др.

### **1.3. Планируемые результаты обучения по дисциплине (модулю) в рамках планируемых результатов освоения основной профессиональной образовательной программы высшего образования – программы бакалавриата, соотнесенные с установленными индикаторами достижения компетенций**

Процесс освоения дисциплины (модуля) направлен на формирование у обучающихся следующей универсальной компетенции: (УК-2).

В результате освоения дисциплины студент должен демонстрировать следующие результаты:

Категория компетенций	Код компетенции	Формулировка компетенции	Код и наименование индикатора достижения компетенции	Результаты обучения
Разработка и реализация проектов	УК-2	Способен определять круг задач в рамках поставленной цели и выбирать оптимальные способы их решения, исходя из действующих правовых норм, имеющихся ресурсов и ограничений	<p>УК-2.1. Формулирует совокупность взаимосвязанных задач, обеспечивающих достижение поставленной цели.</p> <p>УК-2.2. Определяет ресурсное обеспечение для достижения поставленной цели.</p> <p>УК-2.3. Проектирует решение конкретной задачи, выбирая оптимальный способ ее решения.</p>	<p><i>Знать:</i> основные понятия общей теории государства и права, а также российского конституционного, административного, гражданского, трудового, права; принципы и методы правового регулирования общественных; основы конституционного строя РФ, конституционные права и свободы человека и гражданина, нормативно-правовую базу государственной политики в сфере культуры</p>
			<p>УК-2.4. Оценивает вероятные риски и ограничения в решении поставленных задач.</p> <p>УК-2.5. Решает конкретные задачи проекта заявленного качества и за установленное время.</p> <p>УК-2.6. Определяет ожидаемые результаты решения поставленных задач.</p>	<p><i>Уметь;</i> самостоятельно ориентироваться в составе законодательства РФ, в том числе с использованием сервисных возможностей соответствующих информационных (справочных правовых) систем анализировать и обобщать информацию приоритетных направлений развития этнокультурной сферы</p>

			УК-2.7. Публично представляет результаты решения конкретной задачи проекта.	<i>Владеть:</i> методикой планирования текущей и оперативной деятельности с учетом требований законодательства методикой осуществления контроля решения поставленных задач в соответствии с требованиями нормативных правовых актов навыками правового обоснования проектов
--	--	--	---	---

## РАЗДЕЛ 2. СТРУКТУРА И СОДЕРЖАНИЕ ДИСЦИПЛИНЫ

### 2.1. Объем дисциплины (модуля), включая контактную работу обучающегося с педагогическими работниками и самостоятельную работу обучающегося

Общая трудоемкость дисциплины (модуля) по очной и заочной формам обучения изучаемой в 2 семестре, составляет 2 зачетных единицы. По дисциплине предусмотрен зачет.

#### *Очная форма обучения*

Вид учебной работы	Всего часов	Семестр
		2
<b>Контактная работа обучающихся с педагогическими работниками (по видам учебных занятий) (всего)</b>	<b>36</b>	<b>36</b>
Учебные занятия лекционного типа	12	12
Практические занятия	8	8
Лабораторные занятия	-	-
Иная контактная работа	16	16
<b>Самостоятельная работа обучающихся, всего</b>	<b>36</b>	<b>36</b>
<b>Контроль промежуточной аттестации (час)</b>	<b>-</b>	<b>-</b>
<b>ОБЪЕМ ДИСЦИПЛИНЫ В ЧАСАХ</b>	<b>72</b>	<b>72</b>

### 2.2. Учебно-тематический план дисциплины (модуля)

#### *Очной формы обучения*



Раздел, тема	Виды учебной работы, академических часов						
	Всего	Самостоят. работа, в т.ч. промежуточная аттестация	Контактная работа обучающихся с преподавателем				
			Всего	Лекционного типа	Семинарского типа	Лабораторные занятия	Иная контактная работа
<b>Раздел 1. Конституция Российской Федерации и ее развитие</b>	<b>36</b>	<b>18</b>	<b>18</b>	<b>6</b>	<b>4</b>		<b>8</b>
1.1. Конституционное право России как отрасль и наука	12	4	8	2	2		4
1.2. Развитие Конституции Российской Федерации	12	6	6	2	0		4
1.3. Основы конституционного строя Российской Федерации	12	8	4	2	2		0
<b>Раздел 2 Государство и личность в Конституции РФ</b>	<b>36</b>	<b>18</b>	<b>18</b>	<b>6</b>	<b>4</b>		<b>8</b>
2.1. Конституционно-правовой статус личности	12	4	8	2	2		4
2.2. Федеративное устройство России	12	6	6	2	0		4
2.3. Организация и функционирование государственной власти в РФ	12	8	4	2	2		0
<b>Контроль промежуточной аттестации (час)</b>							
<b>Общий объем, часов</b>	<b>72</b>	<b>36</b>	<b>36</b>	<b>12</b>	<b>8</b>		<b>16</b>
<b>Форма промежуточной аттестации</b>	<b>Зачет</b>						
<b>Общий объем часов по учебной дисциплине</b>	<b>72</b>	<b>36</b>	<b>36</b>	<b>12</b>	<b>8</b>		<b>0</b>

### РАЗДЕЛ 3. УЧЕБНО-МЕТОДИЧЕСКОЕ ОБЕСПЕЧЕНИЕ САМОСТОЯТЕЛЬНОЙ РАБОТЫ ОБУЧАЮЩИХСЯ ПО УЧЕБНОЙ ДИСЦИПЛИНЕ

#### 3.1. Виды самостоятельной работы обучающихся по учебной дисциплине

*Очная форма обучения*

Раздел, тема	Всего	Виды самостоятельной работы обучающихся, в т.ч. контроль					
		Академическая активность, час	Форма академической активности	Выполнение практ. заданий, час	Форма практического задания	Рубежный текущий контроль, час	Форма рубежного текущего контроля
Раздел 1. Общее учение о государстве и праве. Конституционное право	26	8	Подготовка к лекционным и практическим занятиям, самостоятельное изучение раздела в ЭИОС	8	Реферат	2	Компьютерное тестирование или иная форма рубежного контроля по усмотрению преподавателя
Раздел 2. Основные отрасли российского права	26	8	Подготовка к лекционным и практическим занятиям, самостоятельное изучение раздела в ЭИОС	8	Реферат	2	Компьютерное тестирование или иная форма рубежного контроля по усмотрению преподавателя
<b>Общий объем по дисциплине, часов</b>	<b>36</b>	<b>16</b>		<b>16</b>		<b>4</b>	

### 3.2. Методические указания к самостоятельной работе по учебной дисциплине

## **РАЗДЕЛ 1. КОНСТИТУЦИЯ РОССИЙСКОЙ ФЕДЕРАЦИИ И ЕЕ РАЗВИТИЕ**

**Цель:** получение основополагающих знаний о Конституции РФ, ее структуре и содержании.

### ***Перечень изучаемых элементов содержания:***

Понятие, сущность и признаки государства. Основные теории о происхождении государства: теологическая, патриархальная, теория насилия, естественно-правовая, экономическая и др. Функции государства: понятие и классификация. Формы государства. Понятие и структура формы государства: форма правления, формы государственного устройства, политический режим. Монархия и республика как формы правления: основные отличия. Виды монархий и республик. Национально-территориальное устройство государства. Унитарные государства, федерации и конфедерации: основные признаки. Основные политические режимы: демократический и антидемократические. Понятие и основные признаки правового государства. Роль гражданского общества в построении и деятельности правового государства. Понятие, сущность и признаки права. Основные теории о происхождении права: естественно-правовая, историческая, экономическая и др. Функции права: понятие и классификация. Понятие и структура права, система права, источники права. Предмет правового регулирования. Механизм правового регулирования. Понятие, предмет и метод конституционного права. Источники российского конституционного права. Конституция РФ: структура, порядок принятия и изменения Конституции РФ. Содержание основ конституционного строя (глава 1 Конституции РФ). Россия, как правовое демократическое государство с республиканской формой правления; взаимоотношение государства и личности; гражданство в РФ; РФ как социальное государство; принцип разделения властей. Понятие правового статуса личности в РФ. Правовой статус личности как совокупность прав, свобод и обязанностей. Соотношение понятий «права» и «свободы». Виды правового статуса. Права и свободы человека, их отличие от прав и свобод гражданина в РФ. Личные, политические, социально-экономические и культурные права и свободы в РФ. Конституционные и иные обязанности личности в РФ. Федеративное устройство в Российской Федерации и его особенности. Субъекты федерации, их виды и правовое положение.

### ***Тема 1.1. Конституционное право России как отрасль и наука***

#### **Вопросы для самоподготовки:**

1. Характеристика теорий происхождения государств.
2. Сущность, социальное назначение и функции государства.
3. Форма государства: форма правления, государственное устройство, политико-правовой режим в различных типах государств.
4. Правовое государство: идеи и признаки.

### ***Тема 1.2. Развитие Конституции Российской Федерации***

#### **Вопросы для самоподготовки:**

1. Понятие, структура и классификация нормы права.
2. Понятие источников права и их виды.
3. Правомерное поведение и правонарушение: понятие, виды, структура.
4. Юридическая ответственность: понятие, функции, цели, принципы и виды.

### ***Тема 1.3. Основы конституционного строя Российской Федерации***

#### **Вопросы для самоподготовки:**

1. Предмет конституционного права России.
2. Метод конституционного права России.
3. Конституция РФ как основной источник конституционного права России.
4. Основные принципы конституционного права России.
5. Основы конституционного статуса человека и гражданина в РФ.

## **ПРАКТИЧЕСКОЕ ЗАДАНИЕ К РАЗДЕЛУ 1.**

Форма практического задания: Реферат

### **Перечень тем рефератов по Разделу 1:**

1. Монархия как форма правления в государстве. Виды монархий
2. Республика как форма правления в государстве. Виды республик.
3. Национально-территориальное устройство государства.
4. Роль гражданского общества в построении и деятельности правового государства.
5. Функции права
6. Понятие нормы права и их классификация
7. Понятие юридической ответственности и ее виды
8. Права и свободы человека, их отличие от прав и свобод гражданина в РФ
9. Конституционные и иные обязанности личности в РФ.
10. Федеративное устройство в Российской Федерации и его особенности.
11. Субъекты федерации, их виды и правовое положение.
12. Предметы ведения Российской Федерации и субъектов Российской Федерации.
13. Конституционное, гражданское, уголовное и административное судопроизводство в РФ.
14. Функции Конституционного суда, федеральных судов общей юрисдикции, федеральных арбитражных судов; мировые суды в РФ.
15. Статус судей в Российской Федерации.

## **РУБЕЖНЫЙ КОНТРОЛЬ К РАЗДЕЛУ 1:**

Форма рубежного контроля – компьютерное тестирование.

## **РАЗДЕЛ 2. ГОСУДАРСТВО И ЛИЧНОСТЬ В КОНСТИТУЦИИ РФ**

**Цель:** получение знаний о конституционных основах взаимодействия государства и личности в РФ.

### ***Перечень изучаемых элементов содержания:***

Понятие, система, предмет, методы и особенности правового регулирования отдельных отраслей российского права (административного, гражданского, трудового). Взаимосвязи и взаимодействие норм отдельных отраслей права. Содержание и особенности правового регулирования будущей профессиональной деятельности.

### ***Тема 2.1 Конституционно-правовой статус личности***

#### **Вопросы для самоподготовки:**

1. Административное право как отрасль права.
2. Предмет и метод административного права.
3. Источники административного права.
4. Особенности административно-правовых отношений.
5. Субъекты и объекты административно-правовых отношений.
6. Правовые институты отрасли административного права.
7. Административная ответственность.

## **Тема 2.2. Федеративное устройство России**

### **Вопросы для самоподготовки:**

1. Предмет и метод гражданского права как отрасли российского права
2. Понятие гражданского права как отрасли российского права
3. Источник гражданского права
4. основания возникновения гражданских правоотношений. Виды гражданских правоотношений.
5. Право собственности: основания возникновения и прекращения. Защита права собственности.
6. Сделки: виды и форма сделок.
7. Основные понятия наследственного права. Наследование по закону. Очереди наследников. Принятие наследства. Время и место открытия наследства. Срок и способ принятия наследства.
8. Юридические лица: понятие и виды. Возникновение и прекращение юридического лица.

## **Тема 2.3. Функционирование государственной власти в РФ**

### **Вопросы для самоподготовки:**

- Предмет и метод трудового права как отрасли российского права.  
Особенности правового регулирования трудовых правоотношений.  
Субъекты, объекты и содержание трудовых правоотношений.  
Особенности правового регулирования трудовых отношений в разных сферах деятельности.  
Особенности разрешения трудовых споров.

## **ПРАКТИЧЕСКОЕ ЗАДАНИЕ К РАЗДЕЛУ 2**

Форма практического задания: реферат

### **Перечень тем рефератов по Разделу 2:**

- Особенности правового регулирования государственного управления.  
Механизм административно-правового регулирования  
Перспективы развития административно-деликтного права  
Юридические лица как субъекты гражданских прав.  
Понятие и признаки юридического лица; виды юридических лиц.  
Правоспособность и дееспособность юридических лиц.  
Способы и порядок создания и прекращения юридических лиц.  
Понятие и содержание права собственности; правомочия собственника; правомочия владения, пользования, распоряжения.  
Юридические лица как субъекты гражданских прав.  
Понятие и признаки юридического лица; виды юридических лиц.  
Правоспособность и дееспособность юридических лиц.  
Способы и порядок создания и прекращения юридических лиц.  
Понятие и содержание права собственности; правомочия собственника; правомочия владения, пользования, распоряжения.  
Общая характеристика трудовых правоотношений.  
Ответственность работников и работодателей по трудовому законодательству.  
Трудовое соглашение: понятие и содержание.  
Деятельность в сфере социальной работы с населением как объект правового регулирования.  
Особенности правового регулирования своей работы.

## РУБЕЖНЫЙ КОНТРОЛЬ К РАЗДЕЛУ 2:

Форма рубежного контроля – компьютерное тестирование.

Оформление работ, выполняемых в рамках самостоятельной работы осуществляется в соответствии с Методическими указаниями по оформлению письменных работ обучающихся в рамках самостоятельной работы, утвержденными Учебно-методическим советом РГСУ, Протокол № 2 от 25 июня 2015 года.

Конкретные практические задания и задания для рубежного контроля определяются в учебно-методических материалах по работе обучающихся в электронной информационно-образовательной среде РГСУ с применением технологий электронного обучения по данной дисциплине, утверждаемых ежегодно кафедрой.

## РАЗДЕЛ 4. ФОНД ОЦЕНОЧНЫХ СРЕДСТВ ДЛЯ ПРОВЕДЕНИЯ ПРОМЕЖУТОЧНОЙ АТТЕСТАЦИИ ОБУЧАЮЩИХСЯ ПО УЧЕБНОЙ ДИСЦИПЛИНЕ

### 4.1. Форма промежуточной аттестации обучающегося по учебной дисциплине.

Контрольным мероприятием промежуточной аттестации обучающихся по дисциплине (модулю) является зачет, который проводится в устной форме.

### 4.2. Перечень компетенций с указанием этапов их формирования в процессе освоения образовательной программы

Код Компетенции	Содержание компетенции	Результаты обучения	Этапы формирования компетенций в процессе освоения образовательной программы
УК-2	Способен определять круг задач в рамках поставленной цели и выбирать оптимальные способы их решения, исходя из действующих правовых норм, имеющихся ресурсов и ограничений	<b>УК-2.1. Знать:</b> основные понятия общей теории государства и права, а также российского конституционного, административного, гражданского, трудового, права; принципы и методы правового регулирования общественных; основы конституционного строя РФ, конституционные права и свободы человека и гражданина, нормативно-правовую базу государственной политики в сфере культуры	Этап формирования знаний
		<b>УК-2.2. Уметь:</b> самостоятельно ориентироваться в составе законодательства РФ, в том числе с использованием сервисных возможностей соответствующих	Этап формирования умений

		информационных (справочных правовых) систем анализировать и обобщать информацию о приоритетных направлениях развития этнокультурной сферы	
		<b>УК-2.3. Владеть:</b> методикой планирования текущей и оперативной деятельности с учетом требований законодательства <b>УК-2.4. Владеть:</b> методикой осуществления контроля решения поставленных задач в соответствии с требованиями нормативных правовых актов <b>УК-2.5. Владеть:</b> Навыками правового обоснования проектов	Этап формирования навыков и получения опыта

#### 4.3. Описание показателей и критериев оценивания компетенций на различных этапах их формирования, описание шкал оценивания

Код компетенции	Этапы формирования компетенций	Показатель оценивания компетенции	Критерии и шкалы оценивания
УК-2	Этап формирования знаний.	Теоретический блок вопросов.  Уровень освоения программного материала, логика и грамотность изложения, умение самостоятельно обобщать и излагать материал	1) обучающийся глубоко и прочно освоил программный материал, исчерпывающе, последовательно, грамотно и логически стройно его излагает, тесно увязывает с задачами и будущей деятельностью, не затрудняется с ответом при видоизменении задания, умеет самостоятельно обобщать и излагать материал, не допуская ошибок  2) обучающийся твердо знает программный материал, грамотно и по существу излагает его, не допуская существенных неточностей в ответе на

			<p>вопрос, может правильно применять теоретические положения -7-8 баллов;</p> <p>3) обучающийся освоил основной материал, но не знает отдельных деталей, допускает неточности, недостаточно правильные формулировки, нарушает последовательность в изложении программного материала - 5-6 баллов;</p> <p>4) обучающийся не знает значительной части программного материала, допускает существенные ошибки -0-4 балла.</p>
<b>УК-2</b>	Этап формирования умений.	<p>Аналитическое задание (<i>задачи, ситуационные задания, кейсы, проблемные ситуации и т.д.</i>)</p> <p>Практическое применение теоретических положений применительно к профессиональным задачам, обоснование принятых решений</p>	<p>1) свободно справляется с задачами и практическими заданиями, правильно обосновывает принятые решения, задание выполнено верно, даны ясные аналитические выводы к решению задания, подкрепленные теорией ;</p> <p>2) владеет необходимыми умениями и навыками при выполнении практических заданий, задание выполнено верно, отмечается хорошее развитие аргумента, однако отмечены погрешности в ответе, скорректированные при собеседовании</p> <p>3) испытывает затруднения в выполнении практических заданий, задание выполнено с ошибками, отсутствуют логические выводы и заключения к решению;</p>



			4) практические задания, задачи выполняет с большими затруднениями или задание не выполнено вообще, или задание выполнено не до конца, нет четких выводов и заключений по решению задания, сделаны неверные выводы по решению задания
<b>УК-2</b>	Этап формирования навыков и получения опыта.	<p>Аналитическое задание (<i>задачи, ситуационные задания, кейсы, проблемные ситуации и т.д.</i>)</p> <p>Решение практических заданий и задач, владение навыками и умениями при выполнении практических заданий, самостоятельность, умение обобщать и излагать материал.</p>	<p>1) свободно справляется с задачами и практическими заданиями, правильно обосновывает принятые решения, задание выполнено верно, даны ясные аналитические выводы к решению задания, подкрепленные теорией</p> <p>2) владеет необходимыми умениями и навыками при выполнении практических заданий, задание выполнено верно, отмечается хорошее развитие аргумента, однако отмечены погрешности в ответе, скорректированные при собеседовании ;</p> <p>3) испытывает затруднения в выполнении практических заданий, задание выполнено с ошибками, отсутствуют логические выводы и заключения к решению;</p> <p>4) практические задания, задачи выполняет с большими затруднениями или задание не выполнено вообще, или задание</p>

			выполнено не до конца, нет четких выводов и заключений по решению задания, сделаны неверные выводы
--	--	--	--

**4.4. Типовые контрольные задания или иные материалы, необходимые для оценки знаний, умений, навыков и (или) опыта деятельности, характеризующих этапы формирования компетенций в процессе освоения образовательной программы**

**Примерные вопросы для проведения итоговой аттестации обучающихся по учебной дисциплине**

***Теоретический блок вопросов:***

1. Понятие и признаки государства.
2. Функции государства.
3. Форма государства и ее составные элементы.
4. Форма правления, как элемент формы государства.
5. Форма государственного устройства, как элемент формы государства.
6. Государственный (политический) режим, как элемент формы государства.
7. Понятие и виды социальных норм. Право в системе социальных норм. Взаимоотношение права и морали.
8. Понятие, признаки, принципы и функции права. Взаимосвязь государства и права.
9. Норма права: понятие и признаки. Структура правовой нормы.
10. Понятие и виды источников права. Нормативно-правовые акты как источники права, их классификация.
11. Действие нормативного акта во времени, в пространстве и по кругу лиц.
12. Понятие правоотношения: его признаки, субъекты, содержание, объекты, виды.
13. Юридические факты: понятие и классификация.
14. Понятие, признаки и виды (классификация) правонарушений.
15. Юридический состав правонарушения: понятие и элементы.
16. Юридическая ответственность: понятие, признаки и функции. Виды юридической ответственности.
17. Правовое государство: идеи и признаки.
18. Общая характеристика Конституции Российской Федерации 1993 года: ее структура, порядок внесения поправок и пересмотра Конституции.
19. Основы конституционного строя Российской Федерации.
20. Конституционно-правовой статус личности и гражданина Российской Федерации.
21. Классификация основных прав и свобод человека и гражданина. Конституционные обязанности гражданина РФ.
22. Особенности федеративного устройства России. Правовой статус субъектов Российской Федерации.
23. Избирательная система РФ: понятие, основные принципы и стадии избирательного процесса.
24. Система органов государственной власти РФ. Принципы разделения властей.
25. Президент Российской Федерации. Полномочия и порядок избрания.

26. Президент РФ. Полномочия и основания прекращения полномочий Президента РФ.
27. Федеральное собрание Российской Федерации как представительный и законодательный орган власти. Структура и компетенция палат.
28. Государственная Дума Федерального Собрания РФ. Порядок формирования и компетенция. Статус депутата Государственной Думы РФ.
29. Совет Федерации Федерального Собрания Российской Федерации. Порядок формирования и компетенция. Статус члена Совета Федерации РФ.
30. Правительство Российской Федерации - высший орган исполнительной власти: формирование и полномочия.
31. Судебная система РФ. Статус судей в Российской Федерации.
32. Местное самоуправление в Российской Федерации: понятие и правовая основа функционирования. Основные принципы и полномочия органов местного самоуправления.
33. Гражданское право: понятие, предмет, метод, источники и принципы.
34. Гражданское правоотношение: понятие, объекты, субъекты, содержание.
35. Субъекты гражданского правоотношения. Гражданская правоспособность и гражданская дееспособность.
36. Понятие юридического лица, его признаки. Возникновение и прекращение деятельности юридического лица.
37. Понятие и виды сделок. Формы сделок.
38. Право собственности. Основания и способы приобретения права собственности (основания возникновения).
39. Право собственности. Основания прекращения права собственности.
40. Защита права собственности.
41. Понятие наследования. Порядок наследования по закону.
42. Понятие наследования. Порядок наследования по завещанию.
43. Семейное право как отрасль права: понятие, предмет, метод, источники и основные принципы.
44. Понятие брака по семейному праву. Правовое регулирование заключения брака.
45. Основания и способы прекращения брака. Признание брака недействительным.
46. Личные неимущественные и имущественные права и обязанности супругов.
47. Законный и договорной режимы имущества супругов.
48. Права и обязанности родителей и детей. Лишение и ограничение родительских прав.
49. Алиментные обязательства между членами семьи.
50. Правовое регулирование профессиональной деятельности специалистов в области государственно и муниципального управления.
51. Конституционно-правовое содержание социальных прав.
52. Соотношение понятий «социальные права», «социально-трудовые права» и «социально-обеспечительные права».
53. Место права социального обеспечения в системе отраслей российского права.

*Аналитическое задание (задачи, ситуационные задания, кейсы, проблемные ситуации и т.д.):*

#### ***Ситуационная задача 1***

Свиридова 15 января 2019 г. обратилась в суд с иском о признании отношений трудовыми: она работала по гражданско-правовому договору оказания услуг в ООО «Рассвет», но фактически выполняла трудовые функции дворника и уборщицы с 03

октября 2014 г. по 14 ноября 2018 г.

Определите какие требования социально-обеспечительного характера она может предъявить?

Определите какие правовые последствия возникнут у ООО «Рассвет» в случае удовлетворения иска?

### ***Ситуационная задача 2***

На основании анализа норм законодательства о социальном обеспечении определите входят ли в предмет права социального обеспечения следующие отношения:

а) Фролов как Герой Советского Союза пользуется налоговой льготой по налогу на имущество физических лиц;

б) Сидорова предъявила иск об установлении инвалидности;

в) Коновалов, подъезжая к месту работы, торопился и выпал из автобуса, в результате чего получил травму;

г) Немаев, как сирота, пользуется правом внеочередного поступления в вуз;

д) студенту юридического факультета, проходившему производственную практику в суде, упал на голову кусок штукатурки, причинив вред здоровью;

### ***Ситуационная задача 3***

В январе 2016 г. пятилетний сын Климовой получил тяжелую травму. В мае 2016 г. ему была установлена категория «ребенок-инвалид». Климова уволилась с работы для ухода за сыном и обратилась в отделение Пенсионного фонда за назначением социальной пенсии для сына, а также за пособием на ребенка.

Определите субъектный состав, объект и содержание возникших правоотношений.

### ***Ситуационная задача 4***

Назовите отличия в содержании понятий «правоспособность», «дееспособность» и «деликтоспособность».

### ***Ситуационная задача 5***

Перечисляя признаки государства, студентка Кудрявцева назвала:

1) нормотворческую деятельность;

2) государственный суверенитет;

3) гарантированность прав и свобод граждан;

4) территорию;

5) налоги.

В чем ошиблась студентка?

### ***Ситуационная задача 6***

Найдите гипотезу, диспозицию и санкцию в административно-правовой норме:

«Нарушение правил охраны электрических сетей напряжением свыше 1000 вольт, могущее вызвать или вызвавшее перерыв в обеспечении потребителей электрической энергией, - влечет наложение административного штрафа на граждан в размере от пятисот до одной тысячи рублей; на должностных лиц – от одной тысячи до двух тысяч рублей; на юридических лиц - от десяти тысяч до двадцати тысяч рублей».

### ***Ситуационная задача 7***

При изучении темы «Источники права» студентка Киселева пояснила, что нормативным правовым актом является обычай, санкционированный государством, который обладает общеобязательной силой.

По мнению студентки Травкиной нормативный правовой акт – это решение суда по какому-либо конкретному делу, которое также обладает общеобязательной силой.

Студентка Логинова с ними не согласилась. Она считала, что нормативный правовой акт – это официальный документ, принятый компетентными органами государства и содержащий общеобязательные юридические нормы.

Чье мнение является правильным?

#### ***Ситуационная задача 8***

Назовите законы и подзаконные нормативные правовые акты:

- 1) указ Президента РФ;
- 2) Гражданский кодекс РФ;
- 3) постановление Правительства г. Москвы;
- 4) Конституция РФ.

#### ***Ситуационная задача 9***

Перечисляя признаки правового государства, студентка Маслова назвала:

- 1) господство права;
- 2) разделение властей и осуществление публичной власти;
- 3) преобладание в экономике государственной собственности;
- 4) реальность прав и свобод граждан;
- 5) взаимную ответственность гражданина и государства.

В чем ошиблась Маслова?

#### ***Ситуационная задача 10***

К каким отраслям права (гражданскому праву, гражданскому процессуальному, семейному,

трудовому, уголовному ) относятся следующие институты права:

- 1) социальное партнерство в сфере труда;
- 2) право собственности и другие вещные права;
- 3) принудительные меры медицинского характера;
- 4) права и обязанности супругов;
- 5) пересмотр вступивших в законную силу судебных постановлений.

### **4.5. Методические материалы, определяющие процедуры оценивания знаний, умений, навыков и (или) опыта деятельности, характеризующих этапы формирования компетенций**

Промежуточная аттестация по дисциплине (модулю) проводится в соответствии с Положением о промежуточной аттестации обучающихся по основным профессиональным образовательным программам высшего образования – программ бакалавриата/магистратуры/специалитета в Российском государственном социальном университете и Положение о балльно-рейтинговой системе оценки успеваемости обучающихся по основным профессиональным образовательным программам высшего образования - программам бакалавриата, программам специалитета, программам магистратуры в Российском государственном социальном университете.

На промежуточную аттестацию отводится 20 рейтинговых баллов.

Ответы обучающегося на контрольном мероприятии промежуточной аттестации оцениваются педагогическим работником по 20 - балльной шкале, а итоговая оценка по дисциплине (модулю) выставляется по пятибалльной системе для экзамена/дифференцированного зачета и по системе зачтено/не зачтено для зачета.

Критерии выставления оценки определяются Положением о балльно-рейтинговой системе оценки успеваемости обучающихся по основным профессиональным образовательным программам высшего образования - программам бакалавриата,

программам специалитета, программам магистратуры в Российском государственном социальном университете.

## РАЗДЕЛ 5. УСЛОВИЯ РЕАЛИЗАЦИИ ДИСЦИПЛИНЫ

### 5.1. Перечень основной и дополнительной учебной литературы для освоения дисциплины (модуля)

#### 5.1.1. Основная литература

1. Комкова, Г. Н. Конституционное право Российской Федерации : учебник для вузов / Г. Н. Комкова, Е. В. Колесников, М. А. Липчанская. — 6-е изд., перераб. и доп. — Москва : Издательство Юрайт, 2021. — 449 с. — (Высшее образование). — ISBN 978-5-534-14598-4. — Текст : электронный // ЭБС Юрайт [сайт]. — URL: <https://urait.ru/bcode/477982> (дата обращения: 29.05.2022).

2. Нудненко, Л. А. Конституционное право России. Практикум : учебное пособие для вузов / Л. А. Нудненко. — 5-е изд. — Москва : Издательство Юрайт, 2021. — 278 с. — (Высшее образование). — ISBN 978-5-534-13896-2. — Текст : электронный // ЭБС Юрайт [сайт]. — URL: <https://urait.ru/bcode/467207> (дата обращения: 29.05.2022).

#### 5.1.2. Дополнительная литература

3. Стрекозов, В. Г. Конституционное право России : учебник для вузов / В. Г. Стрекозов. — 7-е изд., перераб. и доп. — Москва : Издательство Юрайт, 2021. — 256 с. — (Высшее образование). — ISBN 978-5-534-07945-6. — Текст : электронный // ЭБС Юрайт [сайт]. — URL: <https://urait.ru/bcode/468451> (дата обращения: 29.05.2022).

4. Нудненко, Л. А. Конституционное право России. Практикум : учебное пособие для вузов / Л. А. Нудненко. — 5-е изд. — Москва : Издательство Юрайт, 2021. — 278 с. — (Высшее образование). — ISBN 978-5-534-13896-2. — Текст : электронный // ЭБС Юрайт [сайт]. — URL: <https://urait.ru/bcode/467207> (дата обращения: 29.05.2022).

### 5.2 Перечень ресурсов информационно-коммуникационной сети «Интернет», необходимых для освоения дисциплины (модуля)

№№	Название электронного ресурса	Описание электронного ресурса	Используемый для работы адрес
1.	ЭБС «Университетская библиотека онлайн»	Электронная библиотека, обеспечивающая доступ высших и средних учебных заведений, публичных библиотек и корпоративных пользователей к наиболее востребованным материалам по всем отраслям знаний от ведущих российских издательств	<a href="http://biblioclub.ru/">http://biblioclub.ru/</a>
2.	Научная электронная библиотека eLIBRARY.ru	Крупнейший российский информационно-аналитический портал в области науки, технологии, медицины и образования, содержащий рефераты и полные тексты более 34 млн научных публикаций и	<a href="http://elibrary.ru/">http://elibrary.ru/</a>

		патентов	
3.	Образовательная платформа Юрайт	Электронно-библиотечная система для ВУЗов, ССУЗов, обеспечивающая доступ к учебникам, учебной и методической литературе по различным дисциплинам.	<a href="https://urait.ru/">https://urait.ru/</a>
4.	База данных "EastView"	Полнотекстовая база данных периодических изданий	<a href="http://ebiblioteka.ru/">http://ebiblioteka.ru/</a>
5.	База данных международного индекса научного цитирования "Scopus"	Библиографическая и реферативная база данных и инструмент для отслеживания цитируемости статей, опубликованных в научных изданиях	<a href="http://www.scopus.com/">http://www.scopus.com/</a>
6.	Международный индекс научного цитирования "Web of Science"	Поисковая интернет-платформа, объединяющая реферативные базы данных публикаций в научных журналах и патентов, в том числе базы, учитывающие взаимное цитирование публикаций. Web of Science охватывает материалы по естественным, техническим, общественным, гуманитарным наукам и искусству.	<a href="http://webofknowledge.com">http://webofknowledge.com</a>
7.	Электронная библиотека "Grebennikon"	Библиотека предоставляет доступ более чем к 30 журналам, выпускаемых Издательским домом "Гребенников".	<a href="https://grebennikon.ru/">https://grebennikon.ru/</a>

### 5.3. Методические указания для обучающихся по освоению дисциплины (модуля)

Освоение обучающимся дисциплины (модуля) «Конституционное право РФ» предполагает изучение материалов дисциплины на аудиторных занятиях и в ходе самостоятельной работы. Аудиторные занятия проходят в форме лекций, семинаров и практических занятий. Самостоятельная работа включает разнообразный комплекс видов и форм работы обучающихся.

Для успешного освоения дисциплины (модуля) и достижения поставленных целей необходимо внимательно ознакомиться с настоящей рабочей программы дисциплины (модуля). Ее может представить преподаватель на вводной лекции или самостоятельно обучающийся использует информацию на официальном Интернет-сайте Университета.

Следует обратить внимание на список основной и дополнительной литературы, которая имеется в электронной библиотечной системе <http://biblioclub.ru>, на предлагаемые преподавателем ресурсы информационно-телекоммуникационной сети Интернет. Эта информация необходима для самостоятельной работы обучающегося.

При подготовке к аудиторным занятиям необходимо помнить особенности каждой формы его проведения.

Подготовка к учебному занятию лекционного типа заключается в следующем.

С целью обеспечения успешного обучения обучающийся должен готовиться к лекции, поскольку она является важнейшей формой организации учебного процесса, поскольку:

- знакомит с новым учебным материалом;
- разъясняет учебные элементы, трудные для понимания;
- систематизирует учебный материал;
- ориентирует в учебном процессе.

С этой целью:

внимательно прочитайте материал предыдущей лекции;  
ознакомьтесь с учебным материалом по учебнику и учебным пособиям с темой прочитанной лекции;

вносите дополнения к полученным ранее знаниям по теме лекции на полях лекционной тетради;

запишите возможные вопросы, которые вы зададите лектору на лекции по материалу изученной лекции;

постарайтесь уяснить место изучаемой темы в своей подготовке;

узнайте тему предстоящей лекции (по тематическому плану, по информации лектора) и запишите информацию, которой вы владеете по данному вопросу

Подготовка к занятию семинарского типа

При подготовке и работе во время проведения лабораторных работ и занятий семинарского типа следует обратить внимание на следующие моменты: на процесс предварительной подготовки, на работу во время занятия, обработку полученных результатов, исправление полученных замечаний.

Предварительная подготовка к учебному занятию семинарского типа заключается в изучении теоретического материала в отведенное для самостоятельной работы время, ознакомление с инструктивными материалами с целью осознания задач лабораторной работы/практического занятия, техники безопасности при работе с приборами, веществами.

Работа во время проведения учебного занятия семинарского типа включает несколько моментов:

консультирование студентов преподавателями и вспомогательным персоналом с целью предоставления исчерпывающей информации, необходимой для самостоятельного выполнения предложенных преподавателем задач, ознакомление с правилами техники безопасности при работе в лаборатории;

самостоятельное выполнение заданий согласно обозначенной учебной программой тематики;

Обработка, обобщение полученных результатов лабораторной работы проводится обучающимися самостоятельно или под руководством преподавателя (в зависимости от степени сложности поставленных задач). В результате оформляется индивидуальный отчет. Подготовленная к сдаче на контроль и оценку работа сдается преподавателю. Форма отчетности может быть письменная, устная или две одновременно. Главным результатом в данном случае служит получение положительной оценки по каждой лабораторной работе/практическому занятию. Это является необходимым условием при проведении рубежного контроля и допуска к зачету/дифференцированному зачету/экзамену. При получении неудовлетворительных результатов обучающийся имеет право в дополнительное время пересдать преподавателю работу до проведения промежуточной аттестации.

Самостоятельная работа.

Для более углубленного изучения темы задания для самостоятельной работы рекомендуется выполнять параллельно с изучением данной темы. При выполнении заданий по возможности используйте наглядное представление материала. Более подробная информация о самостоятельной работе представлена в разделах «Учебно-



методическое обеспечение самостоятельной работы по дисциплине (модулю)», «Методические указания к самостоятельной работе по дисциплине (модулю)».

Подготовка к зачету.

К зачету необходимо готовиться целенаправленно, регулярно, систематически и с первых дней обучения по данной дисциплине. Попытки освоить учебную дисциплину в период зачетно-экзаменационной сессии, как правило, приносят не слишком удовлетворительные результаты.

При подготовке к экзамену по теоретической части выделите в вопросе главное, существенное (понятия, признаки, классификации и пр.), приведите примеры, иллюстрирующие теоретические положения.

После предложенных указаний у обучающихся должно сформироваться четкое представление об объеме и характере знаний и умений, которыми надо будет овладеть по дисциплине.

#### **5.4. Информационно-технологическое обеспечение образовательного процесса по учебной дисциплине**

##### **5.4.1. Средства информационных технологий**

1. Персональные компьютеры;
2. Доступ к интернет
3. Проектор.

##### **5.4.2. Программное обеспечение**

4. Операционная система Windows 7
5. Microsoft Office Professional Plus 2007 Russian Academic OPEN No Level
6. Справочно-правовая система Консультант+
7. Acrobat Reader DC
8. 7-Zip
9. SKY DNS
10. TrueConf(client)

##### **5.4.3. Информационные справочные системы**

<b>№.№</b>	<b>Название электронного ресурса</b>	<b>Описание электронного ресурса</b>	<b>Используемый для работы адрес</b>
1.	ЭБС «Университетская библиотека онлайн»	Электронная библиотека, обеспечивающая доступ высших и средних учебных заведений, публичных библиотек и корпоративных пользователей к наиболее востребованным материалам по всем отраслям знаний от ведущих российских издательств	<a href="http://biblioclub.ru/">http://biblioclub.ru/</a>
2.	Научная электронная библиотека eLIBRARY.ru	Крупнейший российский информационно-аналитический портал в области науки, технологии, медицины и образования, содержащий	<a href="http://elibrary.ru/">http://elibrary.ru/</a>

		рефераты и полные тексты более 34 млн научных публикаций и патентов	
3.	Образовательная платформа Юрайт	Электронно-библиотечная система для ВУЗов, ССУЗов, обеспечивающая доступ к учебникам, учебной и методической литературе по различным дисциплинам.	<a href="https://urait.ru/">https://urait.ru/</a>
4.	База данных "EastView"	Полнотекстовая база данных периодических изданий	<a href="http://ebiblioteka.ru/">http://ebiblioteka.ru/</a>
5.	База данных международного индекса научного цитирования "Scopus"	Библиографическая и реферативная база данных и инструмент для отслеживания цитируемости статей, опубликованных в научных изданиях	<a href="http://www.scopus.com/">http://www.scopus.com/</a>
6.	Международный индекс научного цитирования "Web of Science"	Поисковая интернет-платформа, объединяющая реферативные базы данных публикаций в научных журналах и патентов, в том числе базы, учитывающие взаимное цитирование публикаций. Web of Science охватывает материалы по естественным, техническим, общественным, гуманитарным наукам и искусству.	<a href="http://webofknowledge.com">http://webofknowledge.com</a>
7.	Электронная библиотека "Grebennikon"	Библиотека предоставляет доступ более чем к 30 журналам, выпускаемых Издательским домом "Гребенников".	<a href="https://grebennikon.ru/">https://grebennikon.ru/</a>

### **5.5. Материально-техническое обеспечение образовательного процесса по учебной дисциплине**

Для изучения дисциплины (модуля) «Конституционное право РФ» в рамках реализации основной профессиональной образовательной программы по направлению подготовки 41.03.04 "Политология" (уровень бакалавриата), используются:

Учебная аудитория для занятий лекционного типа оснащена специализированной мебелью (стол для преподавателя, парты, стулья, доска для написания мелом); техническими средствами обучения (видеопроjectionное оборудование, средства звуковоспроизведения, экран и имеющие выход в сеть Интернет).

Учебная аудитория для занятий семинарского типа: оснащена специализированной мебелью (стол для преподавателя, парты, стулья, доска для написания мелом); техническими средствами обучения (видеопроjectionное оборудование, средства звуковоспроизведения, экран и имеющие выход в сеть Интернет).

### **5.6. Образовательные технологии**

При реализации дисциплины (модуля) «Конституционное право РФ» применяются различные образовательные технологии, в том числе технологии электронного обучения.

Освоение дисциплины (модуля) «Конституционное право РФ» предусматривает использование в учебном процессе активных и интерактивных форм проведения учебных занятий в форме деловых и ролевых игр, разбора конкретных ситуаций в сочетании с внеаудиторной работой с целью формирования и развития профессиональных навыков обучающихся.

При освоении дисциплины (модуля) «Конституционное право РФ» предусмотрено применением электронного обучения.

Учебные часы дисциплины «Конституционное право РФ» предусматривают классическую контактную работу преподавателя с обучающимся в аудитории и контактную работу посредством электронной информационно-образовательной среды в синхронном и асинхронном режиме (вне аудитории) посредством применения возможностей компьютерных технологий (электронная почта, тестирование, презентация, форум и др.).

## ЛИСТ РЕГИСТРАЦИИ ИЗМЕНЕНИЙ

№ п/п	Содержание изменения	Реквизиты документа об утверждении изменения	Дата введения изменения
1.	Утверждена и введена в действие решением Ученого совета гуманитарного факультета на основании Федерального государственного образовательного стандарта высшего образования по направлению подготовки 41.03.04 «Политология» (уровень бакалавриата), утвержденного приказом Министерства образования и науки Российской Федерации от 23 августа 2017 г. № 814.	Протокол заседания Ученого совета № 10 от «26» мая 2020 года	01.09.2020
2.	Актуализирована с учетом развития науки, культуры, экономики, техники, технологий и социальной сферы	Протокол заседания Ученого совета гуманитарного факультета №12 от «31» мая 2022 года	01.09.2022
		Протокол заседания Ученого совета № _____ от « ____ » сентября 20 ____ года	— . — . —



**Министерство науки и высшего образования Российской Федерации  
Федеральное государственное бюджетное образовательное учреждение  
высшего образования  
«Российский государственный социальный университет»**

УТВЕРЖДАЮ

Декан факультета политических  
и социальных наук

Е.А. Петрова

31 марта 2023 г.

**МЕТОДИЧЕСКИЕ МАТЕРИАЛЫ ПО ДИСЦИПЛИНЕ (МОДУЛЮ)**

**Основы критического мышления и системного анализа**

**Направление подготовки**

*41.03.04 «Политология»*

**Направленность**

*«Современная политология и прикладная политическая работа»*

**ОБРАЗОВАТЕЛЬНАЯ ПРОГРАММА ВЫСШЕГО ОБРАЗОВАНИЯ - ПРОГРАММА  
БАКАЛАВРИАТА**

**Форма обучения**

*Очно-заочная*

Москва 2023

Методические материалы по дисциплине (модулю) «Основы критического мышления и системного анализа» разработаны на основании федерального государственного образовательного стандарта высшего образования – *бакалавриата* по направлению подготовки 41.03.04 *Политология*, утвержденного приказом Министерства образования и науки Российской Федерации от 23.08.2017 г., № 814, учебного плана по основной профессиональной образовательной программе высшего образования - программы *бакалавриата* по направлению подготовки 41.03.04 *Политология* (далее – «ОПОП»).

Методические материалы по дисциплине (модулю) «Основы критического мышления и системного анализа» разработаны рабочей группой в составе: к-та пол. н., д-ра социол. н., проф. Лесковой И.В., д-ра фил. н., проф. Авциновой Г.И., к-та ист. н., доц. Мешкова П.Я., к-та полит. н., доц. Гришина О.Е.

Методические материалы по дисциплине (модулю) обсуждены и утверждены на заседании кафедры политологии и прикладной политической работы факультета политических и социальных наук.

Протокол № 4 от «31» марта 2023 год

Заведующий кафедрой

к-т пол. н., д-р социол. н., проф.

И.В. Лескова

(подпись)

Методические материалы по дисциплине (модулю) рекомендованы к утверждению представителями организаций-работодателей:

ИДИ ФНИСЦ РАН,  
заместитель директора,  
д-р полит. н., проф.

Н.М. Великая

(подпись)

ФГБНУ «ИХОиК РАО»,  
заведующий лабораторией,  
д-р. полит. н., доц.

.А. Михальченкова

(подпись)

Методические материалы по дисциплине (модулю) рецензированы и рекомендованы к утверждению:

д-р полит. н., помощник сенатора,  
СФ ФС РФ

В.И. Юдин

(подпись)

д-р социол. н., профессор,  
главный научный сотрудник  
ИДИ ФНИСЦ РАН

Е.М. Мchedлова

(подпись)

## СОДЕРЖАНИЕ

РАЗДЕЛ 1. ПАСПОРТ РАБОЧЕЙ ПРОГРАММЫ ДИСЦИПЛИНЫ (МОДУЛЯ) .....	4
1.1 Цель и задачи дисциплины (модуля) .....	4
1.2. Место дисциплины (модуля) в структуре основной профессиональной образовательной программы высшего образования - программы бакалавриата.....	4
1.3 Планируемые результаты обучения по дисциплине (модулю) в рамках планируемых результатов освоения основной профессиональной образовательной программы высшего образования – программы бакалавриата, соотнесенные с установленными индикаторами достижения компетенций.....	4
РАЗДЕЛ 2. СТРУКТУРА И СОДЕРЖАНИЕ ДИСЦИПЛИНЫ .....	8
2.1 Объем дисциплины (модуля) , включая контактную работу обучающегося с педагогическими работниками и самостоятельную работу обучающегося .....	8
2.2. Учебно-тематический план дисциплины (модуля) .....	9
РАЗДЕЛ 3. УЧЕБНО-МЕТОДИЧЕСКОЕ ОБЕСПЕЧЕНИЕ САМОСТОЯТЕЛЬНОЙ РАБОТЫ ОБУЧАЮЩИХСЯ ПО УЧЕБНОЙ ДИСЦИПЛИНЕ .....	10
3.1. Виды самостоятельной работы обучающихся по учебной дисциплине .....	10
3.2 Методические указания к самостоятельной работе по учебной дисциплине.....	10
РАЗДЕЛ 4. ФОНД ОЦЕНОЧНЫХ СРЕДСТВ ДЛЯ ПРОВЕДЕНИЯ ПРОМЕЖУТОЧНОЙ АТТЕСТАЦИИ ОБУЧАЮЩИХСЯ ПО УЧЕБНОЙ ДИСЦИПЛИНЕ .....	28
4.1. Форма промежуточной аттестации обучающегося по учебной дисциплине .....	28
4.2. Перечень компетенций с указанием этапов их формирования в процессе освоения образовательной программы.....	28
4.3 Описание показателей и критериев оценивания компетенций на различных этапах их формирования, описание шкал оценивания.....	30
4.4 Типовые контрольные задания или иные материалы, необходимые для оценки знаний, умений, навыков и (или) опыта деятельности, характеризующих этапы формирования компетенций в процессе освоения образовательной программы .....	32
4.5 Методические материалы, определяющие процедуры оценивания знаний, умений, навыков и (или) опыта деятельности, характеризующих этапы формирования компетенций .....	34
РАЗДЕЛ 5. УСЛОВИЯ РЕАЛИЗАЦИИ ДИСЦИПЛИНЫ .....	35
5.1. Перечень основной и дополнительной учебной литературы для освоения дисциплины (модуля) .....	35
5.2 Перечень ресурсов информационно-коммуникационной сети «Интернет», необходимых для освоения дисциплины (модуля).....	35
5.3 Методические указания для обучающихся по освоению дисциплины (модуля).....	36
5.4 Информационно-технологическое обеспечение образовательного процесса по дисциплине (модулю).....	38
5.5 Материально-техническое обеспечение образовательного процесса по учебной дисциплине .....	39
5.6 Образовательные технологии .....	40
ЛИСТ РЕГИСТРАЦИИ ИЗМЕНЕНИЙ.....	41

# **РАЗДЕЛ 1. ПАСПОРТ РАБОЧЕЙ ПРОГРАММЫ ДИСЦИПЛИНЫ (МОДУЛЯ)**

## **1.1 Цель и задачи дисциплины (модуля)**

Цель дисциплины (модуля) заключается в получении обучающимися теоретических знаний об основах критического мышления и системного анализа с последующим применением в профессиональной сфере и практических навыков (формирование) по работе с оригинальными и адаптированными политологическими текстами; развитию навыков критического восприятия и оценки источников информации, умению логично формулировать, излагать и отстаивать собственное видение проблем и способов их разрешения; овладению приемами ведения дискуссии, полемики, диалога.

Задачи дисциплины (модуля) :

- Формирование знаний об основах критического мышления и системного анализа; показ их методологической и мировоззренческой значимости для становления молодого специалиста, формирование полемической культуры будущего специалиста;
- формирование представления о специфике критического мышления как способа познания и духовного освоения мира, об основных приемах критического мышления, о специфике системного анализа;
- овладение базовыми принципами и приемами критического мышления и системного анализа применительно к осмыслению проблем, связанных с областью будущей профессиональной деятельности.

## **1.2. Место дисциплины (модуля) в структуре основной профессиональной образовательной программы высшего образования - программы бакалавриата**

Дисциплина (модуль) «Основы критического мышления и системного анализа» реализуется в базовой части основной профессиональной образовательной программы 41.03.04 - «Политология» (уровень бакалавриата).

Изучение дисциплины (модуля) «Основы критического мышления и системного анализа» базируется на знаниях и умениях, полученных обучающимися ранее в ходе освоения программного материала ряда учебных дисциплин: «История», «Правоведение», «Технологии самоорганизации и эффективного взаимодействия», «История политических учений».

Изучение дисциплины (модуля) «Основы критического мышления и системного анализа» является базовым для последующего освоения программного материала учебных дисциплин: «Политическая конфликтология», «Сравнительная политика» и др.

## **1.3 Планируемые результаты обучения по дисциплине (модулю) в рамках планируемых результатов освоения основной профессиональной образовательной программы высшего образования – программы бакалавриата, соотнесенные с установленными индикаторами достижения компетенций**

Процесс освоения дисциплины (модуля) направлен на формирование у обучающихся следующих универсальных компетенций: УК-1, ОПК-3, ОПК-4, ПК-3.



В результате освоения дисциплины (модуля) обучающийся должен демонстрировать следующие результаты:

Категория компетенций	Код компетенции	Формулировка компетенции	Код и наименование индикатора достижения компетенции	Результаты обучения
Системное и критическое мышление	УК-1	Способен осуществлять поиск, критический анализ и синтез информации, применять системный подход для решения поставленных задач	<p>УК-1.1. Анализирует политологическую информацию, выделяя ее базовые составляющие, осуществляет декомпозицию проблемы.</p> <p>УК-1.2. Находит и критически анализирует информацию, необходимую для решения задачи и реализации проекта, связанного со своей специализацией.</p> <p>УК-1.3. Предлагает различные варианты решения поставленной задачи, оценивая их достоинства и недостатки.</p> <p>УК-1.4. Сопоставляет разные источники информации, необходимых для решения задачи и реализации проекта, с целью выявления их противоречий и поиска достоверных суждений.</p> <p>УК-1.5. Грамотно, логично и аргументированно формирует собственные суждения и оценку информации; отличает факты от мнений, интерпретаций, оценок.</p>	<i>Знать:</i> основную общенаучную и политологическую терминологию
				<i>Уметь:</i> выделять, систематизировать и интерпретировать содержательно значимые эмпирические данные из потоков информации
				<i>Владеть:</i> навыками систематизации и интерпретации смысловых конструкций в оригинальных политологических текстах и источниках по профилю деятельности
Информационно-аналитическая деятельность	ОПК-3	Способен выделять, систематизировать и интерпретировать содержательно	ОПК-3.1. Принимает участие в сборе, анализе и систематизации	<i>Знать:</i> основную общенаучную и политологическую терминологию

		<p>значимые эмпирические данные из потоков информации, а также смысловые конструкции в оригинальных текстах и источниках по профилю деятельности</p>	<p>информации, необходимой для работы по профилю деятельности ОПК-3.2. Использует методики систематизации и статистической обработки потоков информации, интерпретации содержательно значимых эмпирических данных ОПК-3.3. Выделять смысловые конструкции в первичных источниках и оригинальных текстах с использованием основного набора прикладных методов. ОПК-3.4. Обнаруживать корреляционные и казуальные зависимости между явлениями ОПК- 3.5. Систематизировать смысловые конструкции, делать обобщения, концептуализировать выводы</p>	<p><i>Уметь:</i> выделять, систематизировать и интерпретировать содержательно значимые эмпирические данные из потоков информации</p> <p><i>Владеть:</i> навыками систематизации и интерпретации смысловых конструкций в оригинальных текстах и источниках по профилю деятельности</p>
Экспертная оценка	ОПК-4	<p>Способен устанавливать причинно-следственные связи, давать характеристику и оценку общественно-политическим и</p>	<p>ОПК-4.1. Владеть базовыми и специальными знаниями и навыками теоретического и прикладного характера в области политических наук.</p>	<p><i>Знать:</i> основную общенаучную и политологическую терминологию, методологию компаративного анализа политических явлений</p>

		социально-экономическим событиям и процессам, выявляя их связь с экономическим, социальным и культурно-цивилизационным контекстами, а также с объективными тенденциями и закономерностями комплексного развития на различных уровнях социальной организации	ОПК-4.2. Дает характеристику и оценку общественно-политическим и социально-экономическим событиям и процессам в экономическом, социальном и культурно-цивилизационном контекстах, а также в их взаимосвязанном комплексе. ОПК-4.3. Выявляет объективные тенденции и закономерности развития акторов на глобальном, макрорегиональном, национально-государственном, региональном и локальном уровнях ОПК-4.4. Находит причинно-следственные связи и взаимозависимости между общественно-политическими и социально-экономическими процессами и явлениями	<p><i>Уметь:</i> устанавливать причинно-следственные связи, давать системную характеристику и оценку общественно-политическим и социально-экономическим событиям, осуществлять компаративный анализ политических институтов и процессов</p> <p><i>Владеть:</i> навыками выявления связи общественно-политических явлений с экономическим, социальным и культурно-цивилизационным контекстами, а также с объективными тенденциями и закономерностями комплексного развития на глобальном, макрорегиональном, национально-государственном, региональном и локальном уровнях</p>
Профессиональные	ПК-3	Способен участвовать в разработке аналитических материалов на базе методик политологического, социологического и политико-психологического анализа	ПК-3.1. Знает методики политологического, социологического и политико-психологического анализа. ПК-3.2. Анализирует задачу, выделяя ее базовые составляющие, осуществляет декомпозицию задачи.	<p><i>Знать:</i> методики политологического, социологического и политико-психологического анализа</p> <p><i>Уметь:</i> находить и критически анализировать информацию, необходимую для разработки аналитических материалов.</p>

			<p>ПК-3.3. Находит и критически анализирует информацию, необходимую для разработки аналитических материалов.</p> <p>ПК-3.4. Сопоставляет разные источники информации с целью выявления их противоречий и поиска достоверных суждений.</p> <p>ПК-3.5. Грамотно, логично аргументированно формирует собственные суждения и оценку информации; отличает факты от мнений, интерпретаций, оценок и т.д.</p>	<p><i>Владеть:</i> навыками аргументированного формирования собственных суждений и оценки информации; навыками отличия фактов от мнений, интерпретаций, оценок и т.д.</p>
--	--	--	--	---

## РАЗДЕЛ 2. СТРУКТУРА И СОДЕРЖАНИЕ ДИСЦИПЛИНЫ

### 2.1 Объем дисциплины (модуля) , включая контактную работу обучающегося с педагогическими работниками и самостоятельную работу обучающегося

Общая трудоемкость дисциплины, изучаемой в 3 семестре, составляет 3 зачетные единицы. По дисциплине предусмотрен *дифференцированный зачет*.

#### Очная форма обучения

Вид учебной работы	Всего часов	Семестры			
		1	2	3	4
<b>Контактная работа обучающихся с педагогическими работниками (по видам учебных занятий) (всего):</b>	<b>54</b>			<b>54</b>	
Учебные занятия лекционного типа	12			18	
Практические занятия	18			18	
Лабораторные занятия					
Иная контактная работа	24			24	
<b>Самостоятельная работа обучающихся, всего</b>	<b>54</b>			<b>54</b>	
<b>Контроль промежуточной аттестации (час)</b>					

<b>ОБЪЕМ ДИСЦИПЛИНЫ В ЧАСАХ</b>	<b>108</b>			<b>108</b>	
---------------------------------	------------	--	--	------------	--

## 2.2. Учебно-тематический план дисциплины (модуля)

### Очной формы обучения

Раздел, тема	Виды учебной работы, академических часов						
	Всего	Самостоятельная работа	Контактная работа обучающихся с педагогическими работниками				
			Всего	Лекционные занятия	Семинарские/практические занятия	Лабораторные занятия	Иная контактная работа
<b>Семестр 3</b>							
<b>Раздел 1. Основы критического мышления</b>	<b>36</b>	<b>18</b>	<b>18</b>	<b>4</b>	<b>6</b>	<b>0</b>	<b>8</b>
Тема 1.1. Логические основания критического мышления	18	10	8	2	2	0	4
Тема 1.2. Силлогистика как инструмент критического мышления	18	8	10	2	4	0	4
<b>Раздел 2. Технологические аспекты критического мышления</b>	<b>36</b>	<b>18</b>	<b>18</b>	<b>4</b>	<b>6</b>	<b>0</b>	<b>8</b>
Тема 2.1. Критический анализ аргументации	18	10	8	2	2	0	4
Тема 2.2. Универсальные технологии критического мышления	18	8	10	2	4	0	4
<b>Раздел 3. Основы системного анализа</b>	<b>36</b>	<b>18</b>	<b>18</b>	<b>4</b>	<b>6</b>	<b>0</b>	<b>8</b>
Тема 2.1. Специфика системного подхода	18	10	8	2	2	0	4
Тема 2.2 Системный подход как методология критического мышления	18	8	10	2	4	0	4
<b>Контроль промежуточной аттестации (час)</b>							
<b>Общий объем, часов</b>	<b>108</b>	<b>54</b>	<b>54</b>	<b>12</b>	<b>18</b>		<b>24</b>
<b>Форма промежуточной аттестации</b>	зачет						

## РАЗДЕЛ 3. УЧЕБНО-МЕТОДИЧЕСКОЕ ОБЕСПЕЧЕНИЕ САМОСТОЯТЕЛЬНОЙ РАБОТЫ ОБУЧАЮЩИХСЯ ПО УЧЕБНОЙ ДИСЦИПЛИНЕ

### 3.1. Виды самостоятельной работы обучающихся по учебной дисциплине

#### *Очной формы обучения*

Раздел, тема	Всего	Виды самостоятельной работы обучающихся					
		Академическая активность, час	Форма академической активности	Выполнение практ. заданий, час	Форма практического задания	Рубежный текущий контроль, час	Форма рубежного текущего контроля
<b>Семестр 3</b>							
Раздел 1 <b>Основы критического мышления</b>	18	8	Подготовка к лекционным и практическим занятиям, самостоятельное изучение раздела в ЭИОС	8	Решение логических задач	2	Компьютерное тестирование
Раздел 2. <b>Технологические аспекты критического мышления</b>	18	8	Подготовка к лекционным и практическим занятиям, самостоятельное изучение раздела в ЭИОС	8	Решение логических задач	2	Компьютерное тестирование
Раздел 3 <b>Основы системного анализа</b>	18	8	Подготовка к лекционным и практическим занятиям, самостоятельное изучение раздела в ЭИОС	8	Решение практических задач	2	Компьютерное тестирование
<b>Общий объем по семестру, часов</b>	<b>48</b>	<b>24</b>		<b>24</b>		<b>6</b>	

### 3.2 Методические указания к самостоятельной работе по учебной дисциплине

#### РАЗДЕЛ 1. ОСНОВЫ КРИТИЧЕСКОГО МЫШЛЕНИЯ

**Цель:** показать специфику объекта и предмета дисциплины (модуля) , продемонстрировать основные компоненты и методику критического мышления, сформировать способность критического анализа проблем будущей профессиональной деятельности (ОК-1).

**Перечень изучаемых элементов содержания:**

Критическое мышление: цели, особенности, основные характеристики. Как наши познавательные способности нас обманывают? Различные подходы к определению КМ. Роль КМ в построении современной рациональной картины мира. Связь КМ с логикой, риторикой,

теорией аргументации, когнитивной психологией, теорией принятия решений. Логические основы критического мышления. Понятия, суждения и умозаключения как основные формы абстрактного мышления. Истинность мысли и формальная правильность рассуждений.

Понятия и операции с ними. Как жить по понятиям? Закон обратного отношения между объемом и содержанием понятия. Отношения между понятиями. Равнозначность, тождество, перекрещивание, подчинение как типы совместимости понятий. Соподчинение, противоположность, противоречие как типы несовместимости понятий. Круги Эйлера.

Общая характеристика суждения. Суждение и предложение. Виды простых суждений. Субъект, предикат, связка и квантор в суждении. Классификация категорических суждений по количеству и качеству. Сложное суждение в его виды. Отношения между суждениями по истинности. Понятие «логического квадрата».

### **Тема 1.1. Логические основания критического мышления**

#### ***Вопросы для самоподготовки:***

- Соотношение мышления и чувственного познания
- Понятия и отношения между ними
- Суждения и их классификация
- Виды сложных суждений
- Логический квадрат

### **Тема 1.2. Силлогистика как инструмент критического мышления**

#### ***Вопросы для самоподготовки:***

- Умозаключение как форма критического мышления.
- Классификация умозаключений.
- Дедуктивные умозаключения
- Фигуры и модусы силлогизма
- Правила силлогизма

## **ПРАКТИЧЕСКОЕ ЗАДАНИЕ К РАЗДЕЛУ 1**

**Форма практического задания: решение логических задач**

#### **Примеры логических задач:**

**Задача 1. Определите вид отношения между совместимыми понятиями и изобразите его с помощью круговых схем (кругов Эйлера).**

1. Высшее учебное заведение, университет.
2. Юрист, депутат парламента.
3. Конница, кавалерия.
4. Орган государственного управления, министерство.
5. Писатель, русский писатель, автор романа «Тихий Дон».
6. Премьер-министр, глава правительства.
7. Республика, форма правления.
8. Военный корабль, эсминец.
9. Президент, президент США, глава государства.
10. Живописец, художник
11. Художественная литература, литература, драматургия.
12. Офицер, спортсмен, орденосец.
13. Литератор, прозаик, поэт.
14. Ученый, сторонник мира, гражданин Российской Федерации.
15. Студент, москвич, спортсмен, отличник.
16. Мать, дочь, родители.

**Задача 2. Определите вид отношения между несовместимыми понятиями, изобразите его с помощью круговых схем.**

1. Преступление, должностное преступление, хозяйственное преступление.
2. Известность, неизвестность.
3. Прямая линия, кривая линия.
4. Партийность, беспартийность.
5. Революционер, контрреволюционер.
6. Вина, невиновность.
7. Наводнение, стихийное бедствие, землетрясение.
8. Правда, ложь.
9. Юрист, прокурор, следователь, адвокат.
10. Сильный, слабый.
11. Истина, заблуждение.
12. Честь, бесчестье.
13. Дисциплинарное взыскание, выговор, замечание.
14. Зависимость, независимость.
15. Парламентская республика, президентская республика.

**Задача 3. Дайте объединенную классификацию суждения приведите их схемы и принятые в логике обозначения: А, Е, I, O. Изобразите отношения между терминами с помощью кругов Эйлера, установите распределенность субъекта и предиката. Приведите схемы суждений.**

1. Многие следственные действия имеют своей целью профилактику правонарушений.
2. Не все избиратели приходят для голосования в день выборов.
3. Слушание дел в закрытом заседании суда допускается лишь в случаях, установленных законом, с соблюдением при этом всех правил судопроизводства.
4. В этой деревне огни не погашены. (Рубцов).
5. Не все выдающиеся музыканты имели абсолютный слух.
6. В унитарной государстве нет субъектов федерации.
7. Ничто не проходит бесследно.
8. 70% всего мирового грузооборота перевозится морским путем.
9. Некоторые промышленно развитые страны на современном этапе развития применяют нетрадиционные методы овладения ресурсами развивающихся стран.
10. Новодевичье кладбище – пантеон выдающихся представителей русской литературы, искусства, науки, общественно-политических и военных деятелей – невозможно обойти за один день.

**Задача 4. Установите вид сложного суждения, укажите его составные части (простые суждения), запишите суждения с помощью символов, используя логические связи.**

1. Амнистия может быть общей или частичной.
2. Форма правления государства может быть либо монархической, либо республиканской.
3. Все люди рождаются свободными и равными в своем достоинстве и правах. (Всеобщая декларация прав человека).
4. Договор считается заключенным, если между сторонами, в требуемой в надлежащих случаях форме, достигнуто соглашение по всем известным пунктам.
5. Адвокат может просить либо удовлетворить иск (заявление, жалобу) полностью, или частично, либо отказать в удовлетворении, либо прекратить производство по делу, либо оставить иск без рассмотрения.
6. Когда б на то не Божья воля — Не отдали б Москвы. (Лермонтов).
7. Ни извиняющийся тон, ни упорство не украшают споры.
8. Облака бегут над морем,  
Крепнет ветер, зыбь черней. (Языков)



9. В судебном заседании прокурор должен либо поддерживать обвинение, либо отказаться от него.
10. Дитя не плачет — мать не понимает.
11. Действие может быть либо продуманным, либо импульсивным, либо произведенным в состоянии аффекта.

### **РУБЕЖНЫЙ КОНТРОЛЬ К РАЗДЕЛУ 1: Форма рубежного контроля – компьютерное тестирование.**

#### **Пример теста**

1. Определите, какие из перечисленных понятий являются абстрактными, а какие конкретными: «квадрат», «скорость», «ученость», «мысль».:

- 1) Все понятия конкретные, абстрактных нет;
- 2) Все понятия абстрактные, конкретных нет;
- 3) Квадрат, мысль - конкретные; скорость, ученость - абстрактные;
- 4) Квадрат, скорость - конкретные; ученость, мысль - абстрактные;

2. «Леса делятся на лиственные и хвойные». Соблюдены ли правила деления? Если нет, то какая ошибка допущена?

- 1) Ошибки нет, логические правила деления соблюдены;
- 2) Скачок в делении;
- 3) Члены деления не исключают друг друга;
- 4) Неполное деление;
- 5) Деление с лишним членом;

3. Установите количество суждения: «В поисках наилучшего варианта машины воздушного боя соперничала большая группа одаренных конструкторов и инженеров». (И. Стаднюк):

- 1) Общее суждение;
- 2) Конкретное суждение;
- 3) Утвердительное суждение;
- 4) Единичное суждение;
- 6) Частное суждение.

4. Назовите посылку, пропущенную в данной энтимеме: «Людишки без воли - трусы, а раз трус — значит, слабый» (И.П. Павлов):

- 1) Людишки всего боятся;
- 2) Трусы - слабы;
- 3) Безвольные люди трусливы;
- 4) Трусливые люди безвольны;
- 7) Людишки без воли слабы.

5. Сделайте вывод по методу различия на основании приведенных посылок: ABCD вызывает а; BCD не вызывает а :

- 1) По-видимому, существует неизвестный фактор, вызывающий а;
- 2) По-видимому, а вызывается некоторой совокупностью факторов;
- 8) Возможно, А вызывает а;
- 3) Только ABCD есть причина а;
- 4) На основе только этих посылок вывода сделать невозможно.

6. Обладает ли приведенная аналогия достаточной степенью вероятности? «И. Кеплер писал, что Земля подобно человеку имеет внутреннюю теплоту, в этом убеждает нас вулканическая деятельность. Соответственно сосудам живого тела, на Земле имеются реки. Существует еще ряд соответствий. Но человек одушевлен. Следовательно, по мнению И. Кеплера, Земля тоже имеет душу». (Ф. Розенберг. История физики):

- 1) Степень вероятности аналогии достаточна;
- 2) Нет, т.к. сходные признаки несущественны;
- 3) Нет, т.к. мало общих признаков;
- 4) Нет, т.к. на самом деле общие признаки отсутствуют;
- 5) Здесь нет аналогии;

7. Есть ли логическая ошибка в данном рассуждении:»- Скажи мне, Шевчук, что такое часовой? Шевчук по-прежнему нахохливается, моргает глазками и отвечает: - Часовой есть лицо неприкосновенное. - Правильно. А почему, Бондаренко? - Потому что до него никто не смеет дотронуться. - Верно. Садись, Бондаренко...» (А. Куприн. «В казарме»):

- 1) Логической ошибки нет;
- 2) Предвосхищение оснований;
- 3) Тавтология;
- 4) Круг в доказательстве;
- 5) Подмена условного безусловным;

8. Укажите правильное заключение из нижеследующих посылок: Все студенты нашей группы сдали экзамен по логике. Сидоров сдал экзамен по логике:

- 1) Сидоров является студентом нашей группы;
- 2) Сидоров хорошо подготовился к экзамену;
- 3) Из этих посылок заключения вывести невозможно;
- 4) Экзамен по логике Сидоров сдавал в числе студентов нашей группы;
- 5) Все студенты нашей группы, в том числе Сидоров, хорошо подготовились к экзамену.

9. Какие из следующих отношений между понятиями являются отношениями рода и вида, а какие выражают отношения части и целого? (А. Школа. Средняя школа; Б. Школа. Выпускной класс школы; В. Корень слова. Слово; Г. Корень слова. Часть слова):

- 1) А, Г - род-вид; Б, В - часть-целое;
- 2) А, В, Г - род-вид; Б - часть-целое;
- 3) А, В - род-вид; Б, Г - часть-целое;
- 4) В, Г - род-вид; А, Б - часть-целое;
- 5) А, Б - род-вид; В, Г - часть-целое;

10. Определите предикат в суждении: «Мысль - начало всего». (Л.Н. Толстой):

- 1) Мысль;
- 2) Начало;
- 3) Всего;
- 4) Предикат отсутствует;
- 5) Начало всего.

11. Сколько должно быть терминов в простом категорическом силлогизме, чтобы не совершить логическую ошибку?

- 1) Два термина;
- 2) Один термин;
- 3) Четыре термина;
- 4) Три термина;
- 5) Пять терминов.

12. Определите метод, с помощью которого были получены следующие заключения: «Исследовалось влияние небольших доз алкоголя на точность стрельбы из винтовки на 250 м лежа, десятью патронами, без ограничения времени. Будучи трезвыми, стрелки поразили мишень 86 процентами пуль, 14% пуль попало в щиты. После употребления алкоголя в мишень послано 20% пуль, в щиты - 34%, а 46% не попало и в щиты»:

- 1) Метод сходства;
- 2) Метод различия;
- 3) Метод остатков;
- 4) Метод сопутствующих изменений;
- 5) Объединенный метод сходства и различия.

13. Определите вид умозаключения: «Волосатая грудь и волосатый живот - признак непостоянства и опрометчивых решений. Таких людей можно уподобить птицам.» (Рассказы, освежающие разум и изгоняющие печаль. Л., 1972):

- 1) Дедуктивное;
- 2) Противопоставление предикату;
- 3) Логический квадрат;
- 4) Индуктивное;
- 5) Аналогия.

14. Требования какого логического закона нарушены в рассуждении: «В этой курсовой работе не раскрыто основное содержание темы, но она все же заслуживает хорошей оценки»:

- 1) Тождества;
- 2) Противоречия;
- 3) Исключенного третьего;
- 4) Достаточного основания;
- 5) Нарушения законов логики нет.

15. Могут ли быть одновременно истинными следующие пары суждений? (А. Иванов А.А. учится хорошо. Иванов А.А. учится хуже всех в группе; Б. Слово «красное» - прилагательное. Слово «красное» не обозначает признака предмета):

- 1) А, Б - да;
- 2) А, Б - нет;
- 3) А - да, Б - нет;
- 4) А - нет, Б - да;
- 5) К этим суждениям неприменимо понимание одновременной истинности;

16. Определите вид доказательства: «Человек с рассудком обладает волею. Человек без рассудка - человек без воли. Кто не обладает умом, того другие обманывают, ослепляют, эксплуатируют. Только тот, кто мыслит, свободен и самостоятелен» (Л. Фейхтвангер):

- 1) Апагогическое;
- 2) Прямое;
- 3) Косвенное;
- 4) Обращение к авторитету;
- 5) Обращение к личности.

17. Укажите правильное следствие из нижеследующих посылок: Электрон - элементарная частица. Электрон имеет отрицательный электрический заряд:

- 1) Из этих посылок невозможно сделать заключения;
- 2) Некоторые элементарные частицы имеют отрицательный электрический заряд;
- 3) Некоторые объекты, имеющие отрицательный электрический заряд, являются элементарными частицами;
- 4) Электрон, как элементарная частица, заряжен отрицательно;
- 5) Если частицы элементарны, они имеют электрический заряд.

18. Покажите ошибку определения: «Треугольник – геометрическая фигура»:

- 1) Ошибка слишком узкого определения.
- 2) Ошибка слишком широкого определения.
- 3) Тавтология.
- 4) Определение неизвестного через неизвестное.

19. Покажите ошибку деления понятия: «Студенты РГСУ делятся на успевающих, неуспевающих, юношей и девушек»:

- 1) Деление с лишними членами.
- 2) Скачок в делении.
- 3) Деление более, чем по одному основанию.
- 4) Неполное деление.

20. В каком из указанных случаев проведена логическая операция деления понятий? (А. Год делится на 12 месяцев; Б. Университет делится на факультеты; В. Метр делится на сантиметры; Г. Животные делятся на позвоночных и беспозвоночных; Д. Дивизия делится на полки):

- 1) Деления понятий нет;
- 2) Во всех случаях;
- 3) Под буквами А и В;
- 4) Под буквой Б;
- 5) Под буквой Г.

21. Какие из перечисленных понятий являются единичными? «Единичное понятие», «Белизна», «Вселенная», «Вечный двигатель»:

- 1) Все перечисленные понятия являются единичными;
- 2) Ни одно из перечисленных понятий не является единичным;
- 3) «Вселенная», «Вечный двигатель»;
- 4) «Единичное понятие», «Белизна»;
- 5) «Вселенная».

22. Существует примета: «Нож упал - мужчина придет, упала ложка - женщина спешит в гости». Какая логическая ошибка лежит в основе этой приметы?

- 1) Мнимое следование;
- 2) От сказанного с условием к сказанному безусловно;
- 3) После этого — значит, по причине этого (post hoc, ergo propter hoc);
- 4) Поспешное обобщение;
- 5) Логической ошибки нет.

23. Какие из приведенных понятий совместимы с законом противоречия (законом непротиворечия)? (А. «Бежевые туфли и такого же цвета лиловые чулки». (И. Ильф. Записные книжки); Б. Неправильное правило; В. Неуспевающий ученик; Г. Квадратный круг; Д. Многотомный анекдот):

- 1) Все несовместимы;
- 2) Все совместимы;
- 3) Под буквами А и Б;
- 4) Под буквой В.
- 5) Под буквой Г.

24. Требования какого логического закона нарушены в следующем рассуждении? «Один только и есть порядочный человек: прокурор, да и тот, если сказать правду, свинья». (Н.В. Гоголь):

- 1) Закон тождества;
- 2) Все законы формальной логики;
- 3) Закон противоречия;
- 4) Закон исключенного третьего;
- 5) Закон достаточного основания;

## **РАЗДЕЛ 2. ОСНОВЫ КРИТИЧЕСКОГО МЫШЛЕНИЯ**

**Цель:** показать основные компоненты и методику критического мышления, сформировать способность критического анализа проблем будущей профессиональной деятельности.

**Перечень изучаемых элементов содержания:**

Логические основы теории аргументации. Как нам навязывают ошибочные выводы? Структура аргументации: тезис, аргументы, демонстрация. Виды аргументов. Прямое доказательство. Виды косвенного доказательства. Понятие опровержения. Способы опровержения. Правила доказательного рассуждения и логические ошибки при доказательстве и опровержении. Понятие о софизмах и логических парадоксах.

Универсальные технологии критического мышления. Кластерное мышление. Прием «инсерт». Чтение с остановками и маркировкой. Личностная саморефлексия. Таблица «Что? Где? Почему? Когда?» Групповая работа – обучение сообща. Стратегия «Зигзаг». Карта познания. Мозговой штурм. Стратегия «Синквейн». Прием РАФТ. Методика «Бортовой журнал». Методы дискуссии. Мыслить, как ученый.

### **Тема 2.1. Критический анализ аргументации**

**Вопросы для самоподготовки:**

- Структура аргументации: тезис, аргументы, демонстрация.
- Виды прямого доказательства.
- Виды косвенного доказательства.
- Правила доказательного рассуждения и логические ошибки при доказательстве и опровержении.
- Понятие о софизмах и логических парадоксах.

### **Тема 2.2. Универсальные технологии критического мышления**

**Вопросы для самоподготовки:**

- Кластерное мышление. Прием «инсерт».
- Чтение с остановками и маркировкой.
- Таблица «Что? Где? Почему? Когда?»
- Групповая работа – обучение сообща.
- Стратегия «Зигзаг».
- Карта познания.
- Мозговой штурм.
- Стратегия «Синквейн».
- Прием РАФТ.
- Методика «Бортовой журнал».
- Методы дискуссии.
- Мыслить, как ученый.

## **ПРАКТИЧЕСКОЕ ЗАДАНИЕ К РАЗДЕЛУ 2**

## **Форма практического задания: решение логических задач**

### **Примеры логических задач:**

#### **Задача 61 Построить рассуждение по одному из модусов разделительно-категорического умозаключения.**

1. В рассказе Конан-Дойля «Берилловая диадема» банкир Александр Холдер, в доме которого произошла кража драгоценности — берилловой диадемы, обратился за помощью к Шерлоку Холмсу. Холдер был уверен, что в краже виновен его сын Артур, так как ночью, когда была совершена кража, в его руках он видел диадему, у которой не хватало одного из золотых углов с тремя бериллами. Однако Холмс установил, что к краже диадемы причастна племянница Холдера, которая передала диадему через окно своему любовнику.

Рассказывая Холдеру о результатах расследования, Холмс сказал, в частности, следующее:

«Мой старый принцип расследования состоит в том, чтобы исключить все явно невозможные предположения. Тогда то, что остается, является истиной, какой бы неправдоподобной она не казалась.

Рассуждал я примерно так: естественно, не вы отдали диадему. Значит, осталась только ваша племянница или горничные. Но если в похищении замешаны горничные, то ради чего ваш сын согласился принять вину на себя? Для такого предположения нет оснований. Вы говорили, что Артур любит свою двоюродную сестру. И мне стала понятна причина его молчания: не хотел выдавать Мэри. Тогда я вспомнил, что вы застали ее у окна и что она упала в обморок, увидев диадему в руках у Артура. Мои предположения превратились в уверенность».

2. На вопрос доктора Уотсона, каким образом Холмс узнал, что он утром был на почте и отправил телеграмму, последний сказал следующее: «...мне известно, что утром вы не писали никаких писем, ведь я все утро сидел напротив вас. А в открытом ящике вашего бюро я заметил толстую пачку почтовых открыток и целый лист марок. Для чего же тогда идти на почту, как не за тем, чтобы послать телеграмму? Отбросьте все, что не могло иметь места, и останется один-единственный факт, который и есть истина».

#### **Задача 2. Постройте рассуждения в форме дилеммы; при отсутствии разделительной посылки сформулируйте ее; составьте схему вывода.**

1. Считаю музыку искусством лирическим по существу. И если меня назовут лириком, то буду гордиться, а если назовут драматическим композитором — несколько обижусь (Римский-Корсаков).

2. Статуя, изваянная П.К. Клодтом, держится всего на двух точках опоры — тем и славится. В столь необычном решении таится много загадок, проблем. Реставраторы обнаружили именно на опорных ногах коня большие трещины. Каково состояние металлических стержней, которые проходят внутри и держат всю статую?... Если конструкция надежна, то трещины, как это было прежде, можно просто залатать бронзовыми заплатами... Если же каркас поврежден — потребуются оперативно принимать меры.

#### **Задача 3. Найдите в следующем тексте тезис и аргументы, укажите способ доказательства.**

«Я несколько сблизился с Тургеневым. Это человек необыкновенно умный, да и вообще хороший человек. Беседы и споры с ним отводили мне душу. Тяжело быть среди людей, которые или во всем соглашаются с тобою, или, если противоречат, то не доказательствами, а

чувствами и инстинктами, — и отрадно встретить человека, самобытное и характерное мнение которого, ошибаясь с твоим, извлекает искры. У Тургенева много юмору...» (В.Г. Белинский).

**Задача 4. Проанализируйте отрывок из выступления А. Н. Сахарова на форуме «За безъядерный мир, за выживание человечества». Определите несколько (по крайней мере, семь) тезисов и приведенные для их подтверждения аргументы.**

«...Ядерное оружие разделяет человечество, угрожает ему. Но есть мирное использование ядерной энергии, которое должно способствовать объединению человечества. Разрешите мне сказать несколько слов по этой теме, связанной с основной целью форума.

В эти дни в выступлениях участников много раз упоминалась катастрофа в Чернобыле, явившаяся примером трагического взаимодействия несовершенства техники и человеческих ошибок.

Нельзя тем не менее переносить на мирное использование ядерной энергии то неприятие, которое люди вправе иметь к ее военным применениям. Человечество не может обойтись без ядерной энергетики. Мы обязаны поэтому найти такое решение проблемы безопасности, которое полностью исключило бы возможность повторения чего-либо подобного чернобыльской катастрофе в результате ошибок, нарушения инструкций, конструктивных дефектов и технических неполадок.

Такое кардинальное решение — размещение ядерных реакторов под землей на глубине, исключающей выделение радиоактивных продуктов в атмосферу при любой мыслимой аварии. При этом будет также обеспечена ядерная безопасность в случае войны, ведущейся без использования ядерного оружия. Особенно существенно иметь полную безопасность для теплофикационных станций, располагаемых вблизи больших городов. Идея подземного расположения ядерных реакторов не нова, против нее выдвигаются соображения экономического характера. На самом деле с использованием современной землеройной техники цена будет, как я убежден, приемлемой. Жалеть деньги на предотвращение радиационных катастроф нельзя. Я считаю, что мировая общественность, обеспокоенная возможными последствиями мирного использования ядерной энергии, должна сосредоточить свои усилия не на попытках вовсе запретить ядерную энергетику, а на требовании обеспечить ее полную безопасность».

**Задача 5. Проанализируйте отрывок из детективного произведения Д. Х. Чейза. Найдите приведенном тексте тезис и аргументы, объясните, прямой или косвенный способ доказательства использовали действующие лица.**

«— Мы все оставляем пальто в прихожей. Пока Эллис зубрит учебник у себя в номере, вы забираете ее шляпу и пальто и прячете их. Вы заявляете старикам, что Эллис куда-то ушла. Доказательство — ее шляпа и пальто исчезли. Позже вы вешаете их на прежнее место. Мисс Пирсон и майор Харди решат, что она вернулась. Все крайне просто».

**Задача 6. Рассмотрите способы опровержения, которые демонстрирует студентка Петрова с помощью примеров из произведения Алана Милна «Винни-Пух и все-все-все». Все ли приведенные тексты иллюстрируют названные способы опровержения?**

**1. Опровержение тезиса через доказательство антитезиса.**

«Тут он наклонился, сунул голову в нору и крикнул: — Эй! Кто-нибудь дома?»

Вместо ответа послышалась какая-то возня, а потом снова стало тихо.

— Я спросил: «Эй! Кто-нибудь дома?» — повторил Пух громко-громко.

— Нет! — ответил чей-то голос. — И незачем так орать, — прибавил он, — я и в первый раз прекрасно тебя понял.

— «Простите!» — сказал Винни-Пух. — А что, совсем-совсем никого нет дома?»

— Совсем-совсем никого! — отвечал голос.



Тут Винни-Пух вытащил голову из норы и задумался. Он подумал так: «Не может быть, чтобы там совсем-совсем никого не было! Кто-то там все-таки есть — ведь кто-нибудь должен же был сказать: «Совсем-совсем никого!»».

### **2. Выявление несостоятельности демонстрации.**

«— Поэтому он наклонился, сунул голову в отверстие норы и сказал:

- Слушай, Кролик, а это не ты?
- Нет, не я! — сказал Кролик совершенно не своим голосом.
- А разве это не твой голос?
- По-моему, нет, — сказал Кролик. — По-моему, он совсем, ну ни капельки не похож! И не должен быть похож!
- Вот как? — сказал Пух».

### **3. Установление ложности следствий, вытекающих из тезиса.**

«Он снова вытащил голову наружу, еще раз задумался, а потом опять сунул голову обратно и сказал:

- Будьте так добры, скажите, пожалуйста, куда девался Кролик?
- Он пошел в гости к своему другу Винни-Пуху. Они знаешь какие с ним друзья!

Тут Винни-Пух прямо охнул от удивления.

- «Так ведь это же я!» — сказал он.
- Что значит «я»? «Я» бывают разные!
- Это «я» значит: это я, Винни-Пух! На этот раз удивился Кролик. Он удивился еще больше Винни.
- «А ты в этом уверен?» — спросил он.
- Вполне, вполне уверен! — сказал Винни-Пух.
- Ну хорошо, тогда входи!»

## **РУБЕЖНЫЙ КОНТРОЛЬ К РАЗДЕЛУ 2: Форма рубежного контроля – компьютерное тестирование.**

### **Пример теста**

1. Определите, какие из перечисленных понятий являются абстрактными, а какие

1. Определите метод, с помощью которого были получены следующие заключения: «Исследовалось влияние небольших доз алкоголя на точность стрельбы из винтовки на 250 м лежа, десятью патронами, без ограничения времени. Будучи трезвыми, стрелки поразили мишень 86 процентами пуль, 14% пуль попало в щиты. После употребления алкоголя в мишень послано 20% пуль, в щиты - 34%, а 46% не попало и в щиты»:

- 6) Метод сходства;
- 7) Метод различия;
- 8) Метод остатков;
- 9) Метод сопутствующих изменений;
- 10) Объединенный метод сходства и различия.

2. Определите вид умозаключения: «Волосатая грудь и волосатый живот - признак непостоянства и опрометчивых решений. Таких людей можно уподобить птицам.» (Рассказы, освежающие разум и изгоняющие печаль. Л., 1972):

- 6) Дедуктивное;
- 7) Противопоставление предикату;
- 8) Логический квадрат;
- 9) Индуктивное;
- 10) Аналогия.

3. Требования какого логического закона нарушены в рассуждении: «В этой курсовой работе не раскрыто основное содержание темы, но она все же заслуживает хорошей оценки»:

- 6) Тожества;
- 7) Противоречия;
- 8) Исключенного третьего;
- 9) Достаточного основания;
- 10) Нарушения законов логики нет.

4. Могут ли быть одновременно истинными следующие пары суждений? (А. Иванов А.А. учится хорошо. Иванов А.А. учится хуже всех в группе; Б. Слово «красное» - прилагательное. Слово «красное» не обозначает признака предмета):

- 6) А, Б - да;
- 7) А, Б - нет;
- 8) А - да, Б - нет;
- 9) А - нет, Б - да;
- 10) К этим суждениям неприменимо понимание одновременной истинности;

5. Определите вид доказательства: «Человек с рассудком обладает волею. Человек без рассудка - человек без воли. Кто не обладает умом, того другие обманывают, ослепляют, эксплуатируют. Только тот, кто мыслит, свободен и самостоятелен» (Л. Фейхтвангер):

- 6) Апагогическое;
- 7) Прямое;
- 8) Косвенное;
- 9) Обращение к авторитету;
- 10) Обращение к личности.

6. Укажите правильное следствие из нижеследующих посылок: Электрон - элементарная частица. Электрон имеет отрицательный электрический заряд:

- 6) Из этих посылок невозможно сделать заключения;
- 7) Некоторые элементарные частицы имеют отрицательный электрический заряд;
- 8) Некоторые объекты, имеющие отрицательный электрический заряд, являются элементарными частицами;
- 9) Электрон, как элементарная частица, заряжен отрицательно;
- 10) Если частицы элементарны, они имеют электрический заряд.

7. Покажите ошибку определения: «Треугольник – геометрическая фигура»:

- 5) Ошибка слишком узкого определения.
- 6) Ошибка слишком широкого определения.

- 7) Тавтология.
- 8) Определение неизвестного через неизвестное.

8. Покажите ошибку деления понятия: «Студенты РГСУ делятся на успевающих, неуспевающих, юношей и девушек»:

- 5) Деление с лишними членами.
- 6) Скачок в делении.
- 7) Деление более, чем по одному основанию.
- 8) Неполное деление.

9. В каком из указанных случаев проведена логическая операция деления понятий? (А. Год делится на 12 месяцев; Б. Университет делится на факультеты; В. Метр делится на сантиметры; Г. Животные делятся на позвоночных и беспозвоночных; Д. Дивизия делится на полки):

- 6) Деления понятий нет;
- 7) Во всех случаях;
- 8) Под буквами А и В;
- 9) Под буквой Б;
- 10) Под буквой Г.

10.. Какие из перечисленных понятий являются единичными? «Единичное понятие», «Белизна», «Вселенная», «Вечный двигатель»:

- 6) Все перечисленные понятия являются единичными;
- 7) Ни одно из перечисленных понятий не является единичным;
- 8) «Вселенная», «Вечный двигатель»;
- 9) «Единичное понятие», «Белизна»;
- 10) «Вселенная».

11. Существует примета: «Нож упал - мужчина придет, упала ложка - женщина спешит в гости». Какая логическая ошибка лежит в основе этой приметы?

- 6) Мнимое следование;
- 7) От сказанного с условием к сказанному безусловно;
- 8) После этого — значит, по причине этого (post hoc, ergo propter hoc);
- 9) Поспешное обобщение;
- 10) Логической ошибки нет.

12. Какие из приведенных понятий совместимы с законом противоречия (законом непротиворечия)? (А. «Бежевые туфли и такого же цвета лиловые чулки». (И. Ильф. Записные книжки); Б. Неправильное правило; В. Неуспевающий ученик; Г. Квадратный круг; Д. Многотомный анекдот):

- 6) Все несовместимы;
- 7) Все совместимы;
- 8) Под буквами А и Б;
- 9) Под буквой В.
- 10) Под буквой Г.

13. Требования какого логического закона нарушены в следующем рассуждении?  
«Один только и есть порядочный человек: прокурор, да и тот, если сказать правду, свинья».  
(Н.В. Гоголь):

- 6) Закон тождества;
- 7) Все законы формальной логики;
- 8) Закон противоречия;
- 9) Закон исключенного третьего;
- 10) Закон достаточного основания;

14. Определите тезис и аргументы в следующем рассуждении: (а) «Разум - величайший дар природы: (б) он не только поднимает нас над нашими страстями и слабостями, но и (в) помогает с пользой распорядиться нашими достоинствами, талантами и добродетелями». (Н. Шамфор (1741 - 1794) - французский писатель):

- 1) а - тезис; б, в - аргументы;
- 2) б - тезис; а, в - аргументы;
- 3) в - тезис; а, б - аргументы;
- 4) Приведены лишь аргументы, однако неизвестно, какой тезис должен быть доказан с их помощью;
- 5) Приведен только тезис, аргументов нет;

15. Из речи известного адвоката Плевако, защитника бывшего священника:  
«Прокурор во всем совершенно прав. Все эти преступления подсудимый совершил. О чем тут спорить? Но я обращаю внимание вот на что. Перед вами человек, который тридцать лет отпускал вам на исповеди грехи. Теперь он ждет вас: отпустите ли вы ему его грех?». Какой вид аргументов использован здесь?

- 1) Логической ошибки нет;
- 2) Подмена условного безусловным;
- 3) После этого, по причине этого;
- 4) Аргумент к личности;
- 5) Аргумент к публике.

16. Укажите правильную характеристику понятия «Низкая успеваемость студента Ивана Сидорова»:

- 1) Общее, конкретное, отрицательное;
- 2) Единичное, абстрактное, положительное;
- 3) Единичное, конкретное, положительное;
- 4) Частное, конкретное, отрицательное;
- 5) Частное, конкретное, положительное.

17.. Определите вид косвенного доказательства по следующей схеме: Либо S1, либо S2, либо S3 есть P; S1, S2 не есть P. (итоговая черта) S3 есть P:

- 1) Разделительное;
- 2) Доказательство от противного;
- 3) Апагогическое;

- 4) Подмена тезиса.
- 5) Аргумент к публике.

18. Определите причину логической ошибки в заключении, выведенном из нижеследующих посылок простого категорического силлогизма: Хорошие квартиры расположены в микрорайоне «Северный». Моя квартира расположена в микрорайоне «Северный». У меня хорошая квартира:

- 1) Логической ошибки нет;
- 2) Учетверение терминов;
- 3) Удвоение среднего термина;
- 4) Средний термин не распределен ни в одной из посылок;
- 5) Хотя бы одна посылка должна быть частной.

19. Определите ошибку в доказательстве: «Конечно это пьяница: взгляните только, какой у него нос»:

- 1) Логической ошибки нет;
- 2) Основное заблуждение;
- 3) Предвосхищение оснований;
- 4) Круг в доказательстве;
- 5) Аргумент к публике.

20. Определите предикат в отрицательном суждении «Кит не имеет жабр»:

- 1) Кит;
- 2) Не имеет;
- 3) Не имеет жабр;
- 4) Не;
- 5) Имеет жабры.

### **РАЗДЕЛ 3. ОСНОВЫ СИСТЕМНОГО АНАЛИЗА**

**Цель:** овладение базовыми принципами и приемами системного анализа; формирование представления о специфике систем и их отличия от аддитивных множеств, формирование навыков использования системного подхода в процессе критического мышления (ОК-1).

#### **Перечень изучаемых элементов содержания:**

Принципы системного анализа, состояния и функционирование систем. Системы и аддитивные множества. Основные понятия теории систем и системного анализа: система (различные толкования системы и сравнительный анализ), свойства системы, классификации систем, системный анализ, проблема, классификация проблем, системный метод, описание системы, классификация систем (статические, динамические, диффузные), принцип, модель системы, структура системы. Связь элементов в системе, влияние внешней среды, принцип обратной связи. Состояния системы, схемы компонентов системы, функции переходов. Принципы системного анализа.

Причины появления системного подхода. Исторические предпосылки появления системного изучения действительной картины мира. Гносеологические основания системного подхода. Основные этапы применения системного подхода.

Структуры и классификация систем, этапы системного анализа. Сетевые, иерархические и матричные системы. Сравнительный анализ структур. Классификация систем. Процедуры системного анализа: принципы построения моделей, постановки цели и методов исследования. Исследование объекта с системных позиций. Анализ проблемы с системных позиций. Выбор толкования объекта как системы. Системное описание объекта исследования.

Методы описания системы: феноменологический, исторический, семантический, системный, логический, структурный, функциональный, процессный, потоковый (материальный, информационный, данных, знаний, смыслов), целевой, задачный, математический, экспертный, Дельфи, мозговой атаки, ассоциаций). Задачи анализа систем: выявление системных свойств, структуры, закономерностей функционирования, отношений с окружающей средой, механизмов адаптации, способности к развитию.

Методы исследования систем в условиях информационной неопределенности. Неопределённости структуры объекта, взаимодействия с ОС, состояния системы. Лингвистические переменные; нечёткие множества, нечёткая логика.

### **Тема 3.1. Специфика системного подхода**

#### **Вопросы для самоподготовки:**

- Структуры и классификация систем, этапы системного анализа.
- Сетевые, иерархические и матричные системы.
- Сравнительный анализ структур.
- Классификация систем.

### **Тема 3.2. Системный подход как методология критического мышления**

#### **Вопросы для самоподготовки:**

• Методы описания системы: феноменологический, исторический, семантический, системный, логический, структурный, функциональный, процессный, потоковый (материальный, информационный, данных, знаний, смыслов), целевой, задачный, математический, экспертный, Дельфи, мозговой атаки, ассоциаций).

• Задачи анализа систем: выявление системных свойств, структуры, закономерностей функционирования, отношений с окружающей средой, механизмов адаптации, способности к развитию.

• Методы исследования систем в условиях информационной неопределенности.

- Неопределённости структуры объекта, взаимодействия с ОС, состояния системы.

## **ПРАКТИЧЕСКОЕ ЗАДАНИЕ К РАЗДЕЛУ 3**

## Форма практического задания: реферат

### Перечень тем рефератов к разделу 3:

1. Исторические предпосылки и гносеологические основания появления системного подхода.
2. Причины появления системного подхода как метода исследования (многомерность и интегральность измерения).
3. Исторические предпосылки появления системного изучения действительной картины мира.
4. Гносеологические основания системного подхода
5. Основные этапы применения системного подхода.
6. Что и как изучает системный подход.
7. Элементы общей теории систем (упорядоченность, совокупность элементов, целостность, взаимодействие, организованная сложность).
8. Структура системных исследований.
9. Понятие и содержание термина «системы».
10. Классификация систем.
11. Содержание и форма, структура и организация системы.
12. Основные предпосылки системного подхода экономических объектов.
13. Основные понятия системного подхода.
14. Понятие организационной системы.
15. Основные этапы применения системного подхода.
16. Общая характеристика метода декомпозиции.
17. Управление организационными системами.
18. Методология совершенствования структуры аппарата управления в организационных системах.
19. Основные понятия сложной системы.
20. Метод декомпозиции как средство разложения сложных объектов на более простые части.
21. Системный подход организационной структуры объекта управления.
22. Синтез структуры управления в организационных системах.
23. Анализ и описание целей объекта и субъекта управления.
24. Анализ и описание функций объекта и субъекта управления.
25. Анализ и описание организационных структур объекта и субъекта управления.
26. Анализ и описание ресурсного обеспечения объекта и субъекта управления.
27. Синтез организационной структуры объекта и субъекта управления.

### **РУБЕЖНЫЙ КОНТРОЛЬ К РАЗДЕЛУ 3: форма рубежного контроля – компьютерное тестирование.**

Оформление работ, выполняемых в рамках самостоятельной работы, осуществляется в соответствии с Методическими указаниями по оформлению письменных работ обучающихся в рамках самостоятельной работы, утвержденными Учебно-методическим советом РГСУ, Протокол № 2 от 25 июня 2015 года.

Конкретные практические задания и задания для рубежного контроля определяются в учебно-методических материалах по работе обучающихся в электронной информационно-

образовательной среде РГСУ с применением технологий электронного обучения по данной дисциплине, утверждаемых ежегодно кафедрой.

## РАЗДЕЛ 4. ФОНД ОЦЕНОЧНЫХ СРЕДСТВ ДЛЯ ПРОВЕДЕНИЯ ПРОМЕЖУТОЧНОЙ АТТЕСТАЦИИ ОБУЧАЮЩИХСЯ ПО УЧЕБНОЙ ДИСЦИПЛИНЕ

### 4.1. Форма промежуточной аттестации обучающегося по учебной дисциплине

Контрольным мероприятием промежуточной аттестации обучающихся по дисциплине (модулю) является **зачет**, который проводится в **устной** форме.

### 4.2. Перечень компетенций с указанием этапов их формирования в процессе освоения образовательной программы

Код компетенции	Содержание компетенции	Результаты обучения	Этапы формирования компетенций в процессе освоения образовательной программы
УК-1	Способен осуществлять поиск, критический анализ и синтез информации, применять системный подход для решения поставленных задач	<b>Знать:</b> теоретические основы критического мышления и системного анализа.	Этап формирования знаний
		<b>Уметь:</b> активно пользоваться методологией критического мышления и системного анализа; применять их к решению конкретных задач в своей практической деятельности <b>Владеть:</b> приемами критического мышления и системного анализа процессов, связанных с профессиональной деятельностью выпускника.	Этап формирования умений  Этап формирования навыков и получения опыта
ОПК-3	Способен выделять, систематизировать и интерпретировать содержательно значимые эмпирические данные из потоков	<b>Знать:</b> основную общенаучную и политологическую терминологию <b>Уметь:</b> выделять, систематизировать и интерпретировать	Этап формирования знаний  Этап формирования умений



	информации, а также смысловые конструкции в оригинальных текстах и источниках по профилю деятельности	содержательно значимые эмпирические данные из потоков информации <b>Владеть:</b> навыками систематизации и интерпретации смысловых конструкций в оригинальных текстах и источниках по профилю деятельности	Этап формирования навыков и получения опыта
<b>ОПК-4</b>	Способен устанавливать причинно-следственные связи, давать характеристику и оценку общественно-политическим и социально-экономическим событиям и процессам, выявляя их связь с экономическим, социальным и культурно-цивилизационным контекстами, а также с объективными тенденциями и закономерностями комплексного развития на глобальном, макрорегиональном, национально-государственном, региональном и локальном уровнях	<b>Знать:</b> основную общенаучную и политологическую терминологию, методологию компаративного анализа политических явлений <b>Уметь:</b> устанавливать причинно-следственные связи, давать системную характеристику и оценку общественно-политическим и социально-экономическим событиям, осуществлять компаративный анализ политических институтов и процессов	Этап формирования знаний  Этап формирования умений
		<b>Владеть:</b> навыками выявления связи общественно-политических явлений с экономическим, социальным и культурно-цивилизационным контекстами, а также с объективными тенденциями и закономерностями комплексного развития на глобальном, макрорегиональном, национально-государственном, региональном и локальном уровнях	Этап формирования навыков и получения опыта

<b>ПК-3</b>	Способен участвовать в разработке аналитических материалов на базе методик политологического, социологического и политико-психологического анализа	<b>Знать:</b> методики политологического, социологического и политико-психологического анализа	Этап формирования знаний
		<b>Уметь:</b> находить и критически анализировать информацию, необходимую для разработки аналитических материалов.	Этап формирования умений
		<b>Владеть:</b> навыками аргументированного формирования собственных суждений и оценки информации; навыками отличия фактов от мнений, интерпретаций, оценок и т.д.	Этап формирования навыков и получения опыта

#### 4.3 Описание показателей и критериев оценивания компетенций на различных этапах их формирования, описание шкал оценивания

<b>Код компетенции</b>	<b>Этапы формирования компетенций</b>	<b>Показатель оценивания компетенции</b>	<b>Критерии и шкалы оценивания</b>
<b>УК-1, ОПК-3, ОПК-4, ПК-3</b>	Этап формирования знаний.	Теоретический блок вопросов.  Уровень освоения программного материала, логика и грамотность изложения, умение самостоятельно обобщать и излагать материал	1) обучающийся глубоко и прочно освоил программный материал, исчерпывающе, последовательно, грамотно и логически стройно его излагает, тесно увязывает с задачами и будущей деятельностью, не затрудняется с ответом при видоизменении задания, умеет самостоятельно обобщать и излагать материал, не допуская ошибок: ( 9-10) баллов; 2) обучающийся твердо знает программный материал, грамотно и по существу излагает его, не допуская существенных неточностей в ответе на вопрос, может правильно применять теоретические

			<p>положения: (8-9) баллов; 3) обучающийся освоил основной материал, но не знает отдельных деталей, допускает неточности, недостаточно правильные формулировки, нарушает последовательность в изложении программного материала: (6-8) баллов; 4) обучающийся не знает значительной части программного материала, допускает существенные ошибки: (0-6) баллов.</p>
<b>УК-1, ОПК-3, ОПК-4, ПК-3</b>	Этап формирования умений	Решение логических и ситуационных задач. Практическое применение теоретических положений применительно к профессиональным задачам, обоснование принятых решений	<p>1) свободно справляется с задачами и практическими заданиями, правильно обосновывает принятые решения, задание выполнено верно, даны ясные аналитические выводы к решению задания, подкрепленные теорией: ( 9-10) баллов; 2) владеет необходимыми умениями и навыками при выполнении практических заданий, задание выполнено верно, отмечается хорошее развитие аргумента, однако отмечены погрешности в ответе, скорректированные при собеседовании: (8-9) баллов; 3) испытывает затруднения в выполнении практических заданий, задание выполнено с ошибками, отсутствуют логические выводы и заключения к решению: (6-8) баллов; 4) практические задания, задачи выполняет с большими затруднениями или задание не выполнено вообще, или задание выполнено не до конца, нет четких выводов и</p>
<b>УК-1, ОПК-3, ОПК-4, ПК-3</b>	Этап формирования навыков и получения опыта.	Решение логических и ситуационных задач, владение навыками и умениями при выполнении практических заданий, самостоятельность, умение обобщать и излагать материал.	<p>(8-9) баллов; 3) испытывает затруднения в выполнении практических заданий, задание выполнено с ошибками, отсутствуют логические выводы и заключения к решению: (6-8) баллов; 4) практические задания, задачи выполняет с большими затруднениями или задание не выполнено вообще, или задание выполнено не до конца, нет четких выводов и</p>

			заклучений по решению задания, сделаны неверные выводы по решению задания: (0-6) баллов.
--	--	--	---

**4.4 Типовые контрольные задания или иные материалы, необходимые для оценки знаний, умений, навыков и (или) опыта деятельности, характеризующих этапы формирования компетенций в процессе освоения образовательной программы**

**Примерные вопросы для проведения промежуточной аттестации обучающихся по дисциплине (модулю)**

Теоретический блок вопросов:

- 1) Что значит мыслить критически и в каких ситуациях это надо делать.
- 2) Основные типы и виды ошибок и уловок в аргументации;
- 3) Специфика критического мышления.
- 4) Эквивалентные суждения. Таблица истинности для двойной импликации.
- 5) Понятие логической формы и логического закона.
- 6) Истинность и правильность суждений.
- 7) Общая характеристика понятия как формы мышления.
- 8) Умозаключение как форма критического мышления. Виды умозаключений.
- 9) Простой категорический силлогизм. Правила терминов и посылок.
- 10) Фигуры силлогизма и их модусы. Правила фигур силлогизма.
- 11) Содержание и объем понятия. Виды понятий.
- 12) Отношения между понятиями.
- 13) Индуктивные умозаключения. Логическая природа индукции.
- 14) Деление понятий. Правила деления понятий.
- 15) Понятие и структура умозаключения по аналогии. Виды аналогий. Условия состоятельности выводов по аналогии.
- 16) Операции ограничения и обобщения понятий.
- 17) Логические основы аргументации: аргументация, убеждение, доказательство.
- 18) Суждение как форма критического мышления.
- 19) Доказательство как логическое ядро аргументации.
- 20) Правила и ошибки в доказательстве.
- 21) Простые суждения и их виды.
- 22) Защита и опровержение как формы критического мышления.
- 23) Классификация суждений по количеству и качеству.
- 24) Распределение терминов в суждении.
- 25) Понятие о софизмах и логических парадоксах.
- 26) Отношения между простыми суждениями. Логический квадрат.
- 27) Сложные суждения: их структура и символическая запись. Таблицы истинности.
- 28) Системы и их свойства.
- 29) Классификации систем.
- 30) Особенности системного анализа и его принципы.
- 31) Системный метод, описание системы.
- 32) Исследование объекта с системных позиций.
- 33) Анализ проблемы с системных позиций.

- 34) Методы описания системы.
- 35) Задачи анализа систем.
- 36) Состояния и функционирование системы.
- 37) Структуры систем.
- 38) Этапы системного анализа.

Аналитическое задание (*задачи, ситуационные задания, кейсы, проблемные ситуации и т.д.*):

- 1) Объясните, с чем связано разнообразие толкование систем?
- 2) Охарактеризуйте те основания, по которым классифицируются системы?
- 3) Покажите, каким образом определяется структура системы?
- 4) Промонстрируйте, какими свойствами характеризуется система в отличие от аддитивного множества?
- 5) Охарактеризуйте основные методы описания системы?
- 6) Покажите, какими особенностями характеризуются задачи анализа систем?
- 7) Охарактеризуйте специфику системного анализа в политологии.
- 8) Покажите роль системного подхода в критическом мышлении.
- 9) Дайте характеристику понятий, предложенных преподавателем.
- 10) Покажите на конкретных примерах отношения между понятиями.
- 11) Выберите понятия и проведите операции обобщения, ограничения и деления.
- 12) Приведите примеры простых суждений в соответствии с их классификацией по количеству и качеству.
- 13) Покажите на конкретных примерах основные виды сложных суждений.
- 14) Покажите на примерах основные фигуры простого категорического силлогизма.
- 15) Промонстрируйте правила фигур силлогизма.
- 16) Покажите роль индукции и аналогии как инструментов критического мышления.
- 17) Покажите на примерах основные виды доказательства.
- 18) Охарактеризуйте структуру процесса аргументации. Используя условную посылку, постройте умозаключение: а) по утверждающему, б) по отрицающему модусу, постройте их схему в символической записи: «Беда, коль пироги начнет печи сапожник».
- 19) Определите метод научной индукции и запишите его в виде схем: «Там, где плотность населения незначительна, при прочих равных условиях развитие производительных сил происходит медленнее. Более высокая плотность населения при прочих равных условиях служит одной из важных предпосылок быстрого развития производства. Значит, от роста и плотности населения в той или иной мере зависит ускорение или замедление темпов общественного развития».
- 20) Определите метод научной индукции и запишите его в виде схем: «Сотрудники ГАИ преследовали угнанную машину. Угонщики заехали в парк и машину бросили. Двое из них были задержаны, ими оказались Саксин и Рябов. Однако в процессе проведения следственного эксперимента было установлено, что ни Саксин, ни Рябов не владеют навыками вождения автомобиля. По-видимому, у Саксина и Рябова был соучастник, владеющий такими навыками».
- 21) Постройте рассуждения в форме дилеммы; при отсутствии разделительной посылки или заключения сформулируйте их, составьте схему вывода: «Во всяком случае, на каждую власть, привлекающую трудящегося к принудительному или обязательному труду, должна быть возложена обязанность обеспечить существование трудящегося, если в результате несчастного случая на производстве или профессиональной болезни он будет

лишен полностью или частично способности зарабатывать себе на жизнь. На эту власть должна быть также возложена обязанность принимать меры для обеспечения содержания всякого лица, действительно находящегося на иждивении этого трудящегося, в случае смерти последнего или потери им трудоспособности, явившейся следствием его работы» (Конвенция относительно принудительного или обязательного труда. Статья 15/2).

22) Постройте рассуждения в форме дилеммы; при отсутствии разделительной посылки или заключения сформулируйте их, составьте схему вывода: «Если хорошая погода, чай сервируется на открытом воздухе, в саду, между акациями, под большой развесистой липой; если дождик, — графиня ждет Льва Николаевича в гостиной».

23) Постройте прямое и косвенное опровержение избранного Вами тезиса.

24) Составьте тезис на предложенную тему и его обоснование (5-6 предложений).

25) Покажите метод научной индукции: «Английский физик Д. Брюстер следующим образом открыл причину переливов радужных цветов на поверхности перламутровых раковин. Случайно он получил отпечаток перламутровой раковины на воске и обнаружил на поверхности воска ту же игру радужных цветов, что и на раковине. Он сделал отпечатки на гипсе, смоле, каучуке и других веществах и убедился, что не особый химический состав вещества перламутровой раковины, а определенное химическое строение ее внутренней поверхности вызывает эту прекрасную игру цветов».

#### **4.5 Методические материалы, определяющие процедуры оценивания знаний, умений, навыков и (или) опыта деятельности, характеризующих этапы формирования компетенций**

Промежуточная аттестация по дисциплине (модулю) проводится в соответствии с Положением о промежуточной аттестации обучающихся по основным профессиональным образовательным программам высшего образования – программ бакалавриата/магистратуры/специалитета в Российском государственном социальном университете и Положение о балльно-рейтинговой системе оценки успеваемости обучающихся по основным профессиональным образовательным программам высшего образования - программам бакалавриата, программам специалитета, программам магистратуры в Российском государственном социальном университете.

На промежуточную аттестацию отводится 20 рейтинговых баллов.

Ответы обучающегося на контрольном мероприятии промежуточной аттестации оцениваются педагогическим работником по 20 - балльной шкале, а итоговая оценка по дисциплине (модулю) выставляется по пятибалльной системе для экзамена/дифференцированного зачета и по системе зачтено/не зачтено для зачета.

Критерии выставления оценки определяются Положением о балльно-рейтинговой системе оценки успеваемости обучающихся по основным профессиональным образовательным программам высшего образования - программам бакалавриата, программам специалитета, программам магистратуры в Российском государственном социальном университете.

## РАЗДЕЛ 5. УСЛОВИЯ РЕАЛИЗАЦИИ ДИСЦИПЛИНЫ

### 5.1. Перечень основной и дополнительной учебной литературы для освоения дисциплины (модуля)

#### 5.1.1. Основная литература

1. Волкова, В. Н. Теория систем и системный анализ : учебник для вузов / В. Н. Волкова, А. А. Денисов. — 2-е изд., перераб. и доп. — Москва : Издательство Юрайт, 2021. — 462 с. — (Высшее образование). — ISBN 978-5-534-02530-9. — Текст : электронный // ЭБС Юрайт [сайт]. — URL: <https://urait.ru/bcode/468384> (дата обращения: 30.05.2022).

2. Михайлов, К. А. Логика. Практикум : учебное пособие для вузов / К. А. Михайлов, В. В. Горбатов. — 3-е изд., испр. и доп. — Москва : Издательство Юрайт, 2021. — 431 с. — (Высшее образование). — ISBN 978-5-534-04536-9. — Текст : электронный // ЭБС Юрайт [сайт]. — URL: <https://urait.ru/bcode/468680> (дата обращения: 30.05.2022).

3. Михайлов, К. А. Логика : учебник для вузов / К. А. Михайлов. — 3-е изд., испр. и доп. — Москва : Издательство Юрайт, 2021. — 467 с. — (Высшее образование). — ISBN 978-5-534-04524-6. — Текст : электронный // ЭБС Юрайт [сайт]. — URL: <https://urait.ru/bcode/468590> (дата обращения: 30.05.2022).

#### 5.1.2. Дополнительная литература

4. Горохов, А. В. Основы системного анализа : учебное пособие для вузов / А. В. Горохов. — Москва : Издательство Юрайт, 2020. — 140 с. — (Высшее образование). — ISBN 978-5-534-09459-6. — Текст : электронный // ЭБС Юрайт [сайт]. — URL: <https://urait.ru/bcode/454041> (дата обращения: 30.05.2022).

5. Ивин, А. А. Логика : учебник и практикум для среднего профессионального образования / А. А. Ивин. — 4-е изд., испр. и доп. — Москва : Издательство Юрайт, 2021. — 387 с. — (Профессиональное образование). — ISBN 978-5-534-03847-7. — Текст : электронный // ЭБС Юрайт [сайт]. — URL: <https://urait.ru/bcode/471303> (дата обращения: 30.05.2022).

### 5.2 Перечень ресурсов информационно-коммуникационной сети «Интернет», необходимых для освоения дисциплины (модуля)

№№	Название электронного ресурса	Описание электронного ресурса	Используемый для работы адрес
1.	ЭБС «Университетская библиотека онлайн»	Электронная библиотека, обеспечивающая доступ высших и средних учебных заведений, публичных библиотек и корпоративных пользователей к наиболее востребованным материалам по всем отраслям знаний от ведущих российских издательств	<a href="http://biblioclub.ru/">http://biblioclub.ru/</a>
2.	Научная электронная	Крупнейший российский информационно-аналитический	<a href="http://elibrary.ru/">http://elibrary.ru/</a>

	библиотека eLIBRARY.ru	портал в области науки, технологии, медицины и образования, содержащий рефераты и полные тексты более 34 млн научных публикаций и патентов	
3.	Образовательная платформа Юрайт	Электронно-библиотечная система для ВУЗов, ССУЗов, обеспечивающая доступ к учебникам, учебной и методической литературе по различным дисциплинам.	<a href="https://urait.ru/">https://urait.ru/</a>
4.	База данных "EastView"	Полнотекстовая база данных периодических изданий	<a href="http://ebiblioteka.ru/">http://ebiblioteka.ru/</a>
5.	База данных международного индекса научного цитирования "Scopus"	Библиографическая и реферативная база данных и инструмент для отслеживания цитируемости статей, опубликованных в научных изданиях	<a href="http://www.scopus.com/">http://www.scopus.com/</a>
6.	Международный индекс научного цитирования "Web of Science"	Поисковая интернет-платформа, объединяющая реферативные базы данных публикаций в научных журналах и патентов, в том числе базы, учитывающие взаимное цитирование публикаций. Web of Science охватывает материалы по естественным, техническим, общественным, гуманитарным наукам и искусству.	<a href="http://webofknowledge.com">http://webofknowledge.com</a>
7.	Электронная библиотека "Grebennikon"	Библиотека предоставляет доступ более чем к 30 журналам, выпускаемых Издательским домом "Гребенников".	<a href="https://grebennikon.ru/">https://grebennikon.ru/</a>

### 5.3 Методические указания для обучающихся по освоению дисциплины (модуля)

Освоение обучающимся дисциплины (модуля) «Основы критического мышления и системного анализа» предполагает изучение материалов дисциплины на аудиторных занятиях и в ходе самостоятельной работы. Аудиторные занятия проходят в форме лекций, семинаров и практических занятий. Самостоятельная работа включает разнообразный комплекс видов и форм работы обучающихся.

Для успешного освоения дисциплины (модуля) и достижения поставленных целей необходимо внимательно ознакомиться с рабочей программы дисциплины (модуля) , доступной в электронной информационно-образовательной среде РГСУ.



Следует обратить внимание на списки основной и дополнительной литературы, на предлагаемые преподавателем ресурсы информационно-телекоммуникационной сети Интернет. Эта информация необходима для самостоятельной работы обучающегося.

При подготовке к аудиторным занятиям необходимо помнить особенности каждой формы его проведения.

Подготовка к учебному занятию лекционного типа заключается в следующем.

С целью обеспечения успешного обучения обучающийся должен готовиться к лекции, поскольку она является важнейшей формой организации учебного процесса, поскольку:

- знакомит с новым учебным материалом;
- разъясняет учебные элементы, трудные для понимания;
- систематизирует учебный материал;
- ориентирует в учебном процессе.

С этой целью:

– внимательно прочитайте материал предыдущей лекции;

– ознакомьтесь с учебным материалом по учебнику и учебным пособиям с темой прочитанной лекции;

– внесите дополнения к полученным ранее знаниям по теме лекции на полях лекционной тетради;

– запишите возможные вопросы, которые вы зададите лектору на лекции по материалу изученной лекции;

– постарайтесь уяснить место изучаемой темы в своей подготовке;

– узнайте тему предстоящей лекции (по тематическому плану, по информации лектора) и запишите информацию, которой вы владеете по данному вопросу.

Подготовка к занятию семинарского типа

При подготовке и работе во время проведения лабораторных работ и занятий семинарского типа следует обратить внимание на следующие моменты: на процесс предварительной подготовки, на работу во время занятия, обработку полученных результатов, исправление полученных замечаний.

Предварительная подготовка к учебному занятию семинарского типа заключается в изучении теоретического материала в отведенное для самостоятельной работы время, ознакомление с инструктивными материалами с целью осознания задач лабораторной работы/практического занятия, техники безопасности при работе с приборами, веществами.

Работа во время проведения учебного занятия семинарского типа включает:

– консультирование студентов преподавателями и вспомогательным персоналом с целью предоставления исчерпывающей информации, необходимой для самостоятельного выполнения предложенных преподавателем задач, ознакомление с правилами техники безопасности при работе в лаборатории;

– самостоятельное выполнение заданий согласно обозначенной учебной программой тематики.

Обработка, обобщение полученных результатов лабораторной работы проводится обучающимися самостоятельно или под руководством преподавателя (в зависимости от степени сложности поставленных задач). В результате оформляется индивидуальный отчет. Подготовленная к сдаче на контроль и оценку работа сдается преподавателю. Форма отчетности может быть письменная, устная или две одновременно. Главным результатом в данном случае служит получение положительной оценки по каждой лабораторной

работе/практическому занятию. Это является необходимым условием при проведении рубежного контроля и допуска к зачету/дифференцированному зачету/экзамену. При получении неудовлетворительных результатов обучающийся имеет право в дополнительное время пересдать преподавателю работу до проведения промежуточной аттестации.

#### Самостоятельная работа.

Для более углубленного изучения темы задания для самостоятельной работы рекомендуется выполнять параллельно с изучением данной темы. При выполнении заданий по возможности используйте наглядное представление материала. Более подробная информация о самостоятельной работе представлена в разделах «Учебно-методическое обеспечение самостоятельной работы по дисциплине (модулю)», «Методические указания к самостоятельной работе по дисциплине (модулю)».

### **5.4 Информационно-технологическое обеспечение образовательного процесса по дисциплине (модулю)**

#### **5.4.1. Средства информационных технологий**

1. Персональные компьютеры;
2. Средства доступа к Интернет;
3. Проектор.

#### **5.4.2. Программное обеспечение**

4. Операционная система Windows 7
5. Microsoft Office Professional Plus 2007 Russian Academic OPEN No Level
6. Справочно-правовая система Консультант+
7. Acrobat Reader DC
8. 7-Zip
9. SKY DNS
10. TrueConf(client)

#### **5.4.3. Информационные справочные системы**

№№	Название электронного ресурса	Описание электронного ресурса	Используемый для работы адрес
1.	ЭБС «Университетская библиотека онлайн»	Электронная библиотека, обеспечивающая доступ высших и средних учебных заведений, публичных библиотек и корпоративных пользователей к наиболее востребованным материалам по всем отраслям знаний от ведущих российских издательств	<a href="http://biblioclub.ru/">http://biblioclub.ru/</a>
2.	Научная электронная библиотека eLIBRARY.ru	Крупнейший российский информационно-аналитический портал в области науки, технологии, медицины и	<a href="http://elibrary.ru/">http://elibrary.ru/</a>

		образования, содержащий рефераты и полные тексты более 34 млн научных публикаций и патентов	
3.	Образовательная платформа Юрайт	Электронно-библиотечная система для ВУЗов, ССУЗов, обеспечивающая доступ к учебникам, учебной и методической литературе по различным дисциплинам.	<a href="https://urait.ru/">https://urait.ru/</a>
4.	База данных "EastView"	Полнотекстовая база данных периодических изданий	<a href="http://ebiblioteka.ru/">http://ebiblioteka.ru/</a>
5.	База данных международного индекса научного цитирования "Scopus"	Библиографическая и реферативная база данных и инструмент для отслеживания цитируемости статей, опубликованных в научных изданиях	<a href="http://www.scopus.com/">http://www.scopus.com/</a>
6.	Международный индекс научного цитирования "Web of Science"	Поисковая интернет-платформа, объединяющая реферативные базы данных публикаций в научных журналах и патентов, в том числе базы, учитывающие взаимное цитирование публикаций. Web of Science охватывает материалы по естественным, техническим, общественным, гуманитарным наукам и искусству.	<a href="http://webofknowledge.com">http://webofknowledge.com</a>
7.	Электронная библиотека "Grebennikon"	Библиотека предоставляет доступ более чем к 30 журналам, выпускаемых Издательским домом "Гребенников".	<a href="https://grebennikon.ru/">https://grebennikon.ru/</a>

### **5.5 Материально-техническое обеспечение образовательного процесса по учебной дисциплине**

Для изучения дисциплины (модуля) «Основы критического мышления и системного анализа» в рамках реализации основной профессиональной образовательной программы высшего образования – программы бакалавриата по направлению подготовки/специальности 41.03.04 *«Политология»* используются:

**Учебная аудитория для занятий лекционного типа** оснащена специализированной мебелью (стол для преподавателя, парты, стулья, доска для написания мелом); техническими средствами обучения (видеопроекционное оборудование, средства звуковоспроизведения, экран и имеющие выход в сеть Интернет).

**Учебная аудитория для занятий семинарского типа:** оснащена специализированной мебелью (стол для преподавателя, парты, стулья, доска для написания мелом); техническими средствами обучения (видеопроекторное оборудование, средства звуковоспроизведения, экран и имеющие выход в сеть Интернет).

**Помещения для самостоятельной работы обучающихся:** оснащены специализированной мебелью (парты, стулья) техническими средствами обучения (персональные компьютеры с доступом в сеть Интернет и обеспечением доступа в электронно-информационную среду университета, программным обеспечением).

## **5.6 Образовательные технологии**

При реализации дисциплины (модуля) «Основы критического мышления и системного анализа» применяются различные образовательные технологии, в том числе технологии электронного обучения.

Освоение дисциплины (модуля) «Основы критического мышления и системного анализа» предусматривает использование в учебном процессе активных и интерактивных форм проведения учебных занятий в форме деловых игр, разбора конкретных ситуаций, решения логических и ситуационных задач в сочетании с внеаудиторной работой с целью формирования и развития **профессиональных** навыков обучающихся.

При освоении дисциплины (модуля) «Основы критического мышления и системного анализа» предусмотрено применением электронного обучения.

Учебные часы дисциплины «Основы критического мышления и системного анализа» предусматривают классическую контактную работу преподавателя с обучающимся в аудитории и контактную работу посредством электронной информационно-образовательной среды в синхронном и асинхронном режиме (вне аудитории) посредством применения возможностей компьютерных технологий (электронная почта, электронный учебник, тестирование, вебинар, видеофильм, презентация, форум и др.).

В рамках дисциплины (модуля) «Основы критического мышления и системного анализа» предусмотрены встречи с руководителями и работниками организаций, деятельность которых связана с направленностью реализуемой основной профессиональной образовательной программы высшего образования – программы бакалавриата.

## ЛИСТ РЕГИСТРАЦИИ ИЗМЕНЕНИЙ

№ п/п	Содержание изменения	Реквизиты документа об утверждении изменения	Дата введения изменения
1.	<p>Утверждена и введена в действие решением Ученого совета гуманитарного факультета на основании Федерального государственного образовательного стандарта высшего образования по направлению подготовки 41.03.04 «Политология» (уровень бакалавриата), утвержденного приказом Министерства образования и науки Российской Федерации от 23 августа 2017 г. № 814.</p>	<p>Протокол заседания Ученого совета гуманитарного факультета № 10 от «26» мая 2020 года</p>	<p>01.09.2020</p>
2	<p>Актуализирована с учетом развития науки, культуры, экономики, техники, технологий и социальной сферы</p>	<p>Протокол заседания Ученого совета гуманитарного факультета №12 от «31» мая 2022 года</p>	<p>01.09.2022</p>
3		<p>Протокол заседания Ученого совета № _____ от «_____» сентября 20____ года</p>	<p>____.____.____</p>
4			



**Министерство науки и высшего образования Российской Федерации  
Федеральное государственное бюджетное образовательное учреждение  
высшего образования  
«Российский государственный социальный университет»**

**УТВЕРЖДАЮ**

Декан факультета политических  
и социальных наук

Е.А. Петрова

31 марта 2023 г.

**МЕТОДИЧЕСКИЕ МАТЕРИАЛЫ ПО ДИСЦИПЛИНЕ (МОДУЛЮ)**

**История политических учений**

**Направление подготовки**

*41.03.04 «Политология»*

**Направленность**

*«Современная политология и прикладная политическая работа»*

**ОБРАЗОВАТЕЛЬНАЯ ПРОГРАММА ВЫСШЕГО ОБРАЗОВАНИЯ - ПРОГРАММА  
БАКАЛАВРИАТА**

**Форма обучения**

*Очно-заочная*

Москва 2023

Методические материалы по дисциплине (модулю) «История политических учений» разработаны на основании федерального государственного образовательного стандарта высшего образования – *бакалавриата* по направлению подготовки 41.03.04 *Политология*, утвержденного приказом Министерства образования и науки Российской Федерации от 23.08.2017 г., № 814, учебного плана по основной профессиональной образовательной программе высшего образования - программы *бакалавриата* по направлению подготовки 41.03.04 *Политология* (далее – «ОПОП»).


Методические материалы по дисциплине (модулю) «История политических учений» разработаны рабочей группой в составе: к-та пол. н., д-ра социол. н., проф. Лесковой И.В., д-ра фил. н., проф. Авциновой Г.И., к-та ист. н., доц. Мешкова П.Я., к-та полит. н., доц. Гришина О.Е.

Методические материалы по дисциплине (модулю) обсуждены и утверждены на заседании кафедры политологии и прикладной политической работы факультета политических и социальных наук.

Протокол № 4 от «31» марта 2023 год


Заведующий кафедрой

к-т пол. н., д-р социол. н., проф.


\_\_\_\_\_  \_\_\_\_\_ И.В. Лескова  
(подпись)

Методические материалы по дисциплине (модулю) рекомендованы к утверждению представителями организаций-работодателей:

ИДИ ФНИСЦ РАН,  
заместитель директора,  
д-р полит. н., проф.


\_\_\_\_\_  \_\_\_\_\_ Н.М. Великая  
(подпись)

ФГБНУ «ИХОиК РАО»,  
заведующий лабораторией,  
д-р. полит. н., доц.


\_\_\_\_\_  \_\_\_\_\_ А. Михальченкова  
(подпись)

Методические материалы по дисциплине (модулю) рецензированы и рекомендованы к утверждению:

д-р полит. н., помощник сенатора,  
СФ ФС РФ

\_\_\_\_\_  \_\_\_\_\_ В.И. Юдин  
(подпись)

д-р социол. н., профессор,  
главный научный сотрудник  
ИДИ ФНИСЦ РАН

\_\_\_\_\_  \_\_\_\_\_ Е.М. Мчедлова  
(подпись)

## СОДЕРЖАНИЕ

РАЗДЕЛ 1. ПАСПОРТ РАБОЧЕЙ ПРОГРАММЫ УЧЕБНОЙ ДИСЦИПЛИНЫ .....	4
1.1 Цель и задачи учебной дисциплины .....	4
1.2. Место дисциплины (модуля) в структуре основной профессиональной образовательной программы высшего образования - программы бакалавриата .....	4
1.3 Планируемые результаты обучения по дисциплине (модулю) в рамках планируемых результатов освоения основной профессиональной образовательной программы высшего образования – программы бакалавриата, соотнесенные с установленными индикаторами достижения компетенций.....	4
РАЗДЕЛ 2. СТРУКТУРА И СОДЕРЖАНИЕ ДИСЦИПЛИНЫ .....	8
2.1 Объем учебной дисциплины, включая контактную работу обучающегося с педагогическими работниками и самостоятельную работу обучающегося .....	8
2.2. Учебно-тематический план дисциплины (модуля) .....	8
РАЗДЕЛ 3. УЧЕБНО-МЕТОДИЧЕСКОЕ ОБЕСПЕЧЕНИЕ САМОСТОЯТЕЛЬНОЙ РАБОТЫ ОБУЧАЮЩИХСЯ ПО УЧЕБНОЙ ДИСЦИПЛИНЕ .....	12
3.1. Виды самостоятельной работы обучающихся по учебной дисциплине .....	12
3.2 Методические указания к самостоятельной работе по учебной дисциплине.....	14
РАЗДЕЛ 4. ФОНД ОЦЕНОЧНЫХ СРЕДСТВ ДЛЯ ПРОВЕДЕНИЯ ПРОМЕЖУТОЧНОЙ АТТЕСТАЦИИ ОБУЧАЮЩИХСЯ ПО УЧЕБНОЙ ДИСЦИПЛИНЕ .....	36
4.1. Форма промежуточной аттестации обучающегося по учебной дисциплине .....	36
4.2. Перечень компетенций с указанием этапов их формирования в процессе освоения образовательной программы .....	37
4.3 Описание показателей и критериев оценивания компетенций на различных этапах их формирования, описание шкал оценивания.....	39
4.4 Типовые контрольные задания или иные материалы, необходимые для оценки знаний, умений, навыков и (или) опыта деятельности, характеризующих этапы формирования компетенций в процессе освоения образовательной программы .....	40
4.5 Методические материалы, определяющие процедуры оценивания знаний, умений, навыков и (или) опыта деятельности, характеризующих этапы формирования компетенций .....	43
РАЗДЕЛ 5. УСЛОВИЯ РЕАЛИЗАЦИИ ДИСЦИПЛИНЫ .....	44
5.1. Перечень основной и дополнительной учебной литературы для освоения учебной дисциплины .....	44
5.1.1. Основная литература .....	44
5.1.2. Дополнительная литература .....	44
5.2 Перечень ресурсов информационно-коммуникационной сети «Интернет», необходимых для освоения дисциплины (модуля) .....	44
5.3 Методические указания для обучающихся по освоению учебной дисциплины.....	46
5.4 Информационно-технологическое обеспечение образовательного процесса по дисциплине (модулю).....	47
5.5 Материально-техническое обеспечение образовательного процесса по учебной дисциплине .....	48
5.6 Образовательные технологии .....	49
ЛИСТ РЕГИСТРАЦИИ ИЗМЕНЕНИЙ.....	50



## **РАЗДЕЛ 1. ПАСПОРТ РАБОЧЕЙ ПРОГРАММЫ УЧЕБНОЙ ДИСЦИПЛИНЫ**

### **1.1 Цель и задачи учебной дисциплины**

Цель дисциплины (модуля) заключается в получении обучающимися теоретических знаний об основных концепциях и учениях мировой и отечественной политической мысли с последующим применением в профессиональной сфере и практических навыков (формирование) в области современных политологических исследований для их дальнейшего использования в рамках выбранной образовательной программы.

Задачи учебной дисциплины:

1. формирование представлений о задачах и структуре дисциплины «История политических учений»;
2. выявление сущности и содержания ведущих политических учений в их связи с социально-политическим контекстом эпохи;
3. раскрытие логики развития мировой политологической мысли;
4. углубление знаний об основных вехах мировой и отечественной политической истории в связи с развитием политических учений.

### **1.2. Место дисциплины (модуля) в структуре основной профессиональной образовательной программы высшего образования - программы бакалавриата**

Дисциплина (модуль) «История политических учений» реализуется в базовой части основной профессиональной образовательной программы 41.03.04 - «**Политология**» (уровень бакалавриата).

Изучение дисциплины (модуля) «История политических учений» базируется на знаниях и умениях, полученных обучающимися ранее в ходе освоения программного материала ряда учебных дисциплин: «История», «Правоведение», «Технологии самоорганизации и эффективного взаимодействия», «Введение в специальность».

Изучение дисциплины (модуля) «История политических учений» является базовым для последующего освоения программного материала учебных дисциплин: «Теория политики», «Политическая конфликтология», «Сравнительная политика» и др.

### **1.3 Планируемые результаты обучения по дисциплине (модулю) в рамках планируемых результатов освоения основной профессиональной образовательной программы высшего образования – программы бакалавриата, соотнесенные с установленными индикаторами достижения компетенций**

Процесс освоения дисциплины (модуля) направлен на формирование у обучающихся следующих общепрофессиональных и профессиональных компетенций: ОПК-3; ОПК-4; ПК-2; ПК-5.

В результате освоения дисциплины (модуля) обучающийся должен продемонстрировать следующие результаты:

Категория компетенций	Код компетенции	Формулировка компетенции	Код и наименование индикатора достижения компетенции	Результаты обучения
Информационно-аналитическая деятельность	ОПК-3	Способен выделять, систематизировать и интерпретировать содержательно значимые эмпирические данные из потоков информации, а также смысловые конструкции в оригинальных текстах и источниках по профилю деятельности	ОПК-3.1. Принимает участие в сборе, анализе и систематизации информации, необходимой для работы по профилю деятельности ОПК-3.2. Использует методики систематизации и статистической обработки потоков информации, интерпретации содержательно значимых эмпирических данных ОПК-3.3. Выделять смысловые конструкции в первичных источниках и оригинальных текстах с использованием основного набора прикладных методов. ОПК-3.4. Обнаруживать корреляционные и казуальные зависимости между явлениями ОПК- 3.5. Систематизировать смысловые конструкции, делать обобщения, концептуализировать выводы	<i>Знать:</i> основную общенаучную и политологическую терминологию
				<i>Уметь:</i> выделять, систематизировать и интерпретировать содержательно значимые эмпирические данные из потоков информации
				<i>Владеть:</i> навыками систематизации и интерпретации смысловых конструкций в оригинальных текстах и источниках по профилю деятельности
Экспертная оценка	ОПК-4	Способен устанавливать причинно-следственные связи, давать характеристику и оценку общественно-политическим и	ОПК-4.1. Владеть базовыми и специальными знаниями и навыками теоретического и прикладного характера в области политических наук.	<i>Знать:</i> основную общенаучную и политологическую терминологию, методологию компаративного анализа политических явлений

		<p>социально-экономическим событиям и процессам, выявляя их связь с экономическим, социальным и культурно-цивилизационным контекстами, а также с объективными тенденциями и закономерностями комплексного развития на различных уровнях социальной организации</p>	<p>ОПК-4.2. Дает характеристику и оценку общественно-политическим и социально-экономическим событиям и процессам в экономическом, социальном и культурно-цивилизационном контекстах, а также в их взаимосвязанном комплексе.  ОПК-4.3. Выявляет объективные тенденции и закономерности развития акторов на глобальном, макрорегиональном, национально-государственном, региональном и локальном уровнях  ОПК-4.4. Находит причинно-следственные связи и взаимозависимости между общественно-политическими и социально-экономическими процессами и явлениями</p>	<p><i>Уметь:</i> устанавливать причинно-следственные связи, давать системную характеристику и оценку общественно-политическим и социально-экономическим событиям, осуществлять компаративный анализ политических институтов и процессов</p> <p><i>Владеть:</i> навыками выявления связи общественно-политических явлений с экономическим, социальным и культурно-цивилизационным контекстами, а также с объективными тенденциями и закономерностями комплексного развития на глобальном, макрорегиональном, национально-государственном, региональном и локальном уровнях</p>
Профессиональные	ПК-2	Способен самостоятельно работать с документами,	ПК-2.1. Владеет общенаучной и политологической терминологией	<i>Знать:</i> основную общенаучную и политологическую терминологию

		<p>научной литературой, материалами средств массовой информации, докладами экспертно-аналитических центров, базами данных, в том числе на иностранном(ых) языке(ах)</p>	<p>ПК-2.2. Применяет современный понятийно-категориальный аппарат социальных и гуманитарных наук в его комплексном контексте и историческом развитии на государственном РФ и иностранном(ых) языке (ах)</p> <p>ПК-2.3. Использует основные стратегии, тактические приемы и техники аргументации с целью последовательного выстраивания позиции представляемой стороны</p> <p>ПК-2.4. Владеет навыками текстологического и содержательного анализа текстов политологического содержания, включая документы, научную литературу, материалы СМИ, доклады экспертно-аналитических центров.</p>	<p><i>Уметь:</i> применять современный понятийно-категориальный аппарат социальных и гуманитарных наук в его комплексном контексте и историческом развитии на государственном РФ и иностранном(ых) языке (ах)</p> <p><i>Владеть:</i> навыками текстологического и содержательного анализа текстов политологического содержания, включая документы, научную литературу, материалы СМИ, доклады экспертно-аналитических центров</p>
Профессиональные	ПК-5	<p>Способен применять политологические доктрины и теории для анализа политологических проблем и разработки практических рекомендаций</p>	<p>ПК-5.1. Знает основные политологические доктрины и теории</p> <p>ПК-5.2. Умеет применять знания основных политологических доктрин и теорий для анализа политологических проблем.</p>	<p><i>Знать:</i> основные принципы и методы организации управленческих процессов</p> <p><i>Уметь:</i> применять знания основных принципов и методов для организации управленческих процессов</p>

			ПК-5.3. Использует политологические доктрины и теории для разработки практических рекомендаций.	<i>Владеть:</i> навыками участия в организации управленческих процессов в органах государственной и муниципальной власти и управления, в аппаратах политических партий и общественно-политических объединений, бизнес-структурах, международных
--	--	--	---	---

## РАЗДЕЛ 2. СТРУКТУРА И СОДЕРЖАНИЕ ДИСЦИПЛИНЫ

### 2.1 Объем учебной дисциплины, включая контактную работу обучающегося с педагогическими работниками и самостоятельную работу обучающегося

Общая трудоемкость дисциплины, изучаемой во 2 и 3 семестрах, составляет 10 зачетных единиц. По дисциплине предусмотрен экзамен во 2 и 3 семестрах.

#### Очная форма обучения

Вид учебной работы	Всего часов	Семестры			
		1	2	3	4
<b>Контактная работа обучающихся с педагогическими работниками (по видам учебных занятий) (всего):</b>	<b>100</b>		<b>90</b>	<b>90</b>	
Учебные занятия лекционного типа	<b>64</b>		<b>32</b>	<b>32</b>	
Практические занятия	<b>36</b>		<b>18</b>	<b>18</b>	
Лабораторные занятия					
Иная контактная работа	<b>80</b>		<b>40</b>	<b>40</b>	
<b>Самостоятельная работа обучающихся, всего</b>	<b>108</b>		<b>54</b>	<b>54</b>	
<b>Контроль промежуточной аттестации (час)</b>	<b>72</b>		<b>36</b>	<b>36</b>	
<b>ОБЪЕМ ДИСЦИПЛИНЫ В ЧАСАХ</b>	<b>360</b>		<b>180</b>	<b>180</b>	

### 2.2. Учебно-тематический план дисциплины (модуля)

#### *Очной формы обучения*

Раздел, тема	Виды учебной работы, академических часов						
	Всего	Самостоятельная работа	Контактная работа обучающихся с педагогическими работниками				
			Всего	Лекционные занятия	Семинарские/практические занятия	Лабораторные занятия	Иная контактная работа
<b>Модуль 1. История докапиталистических политических учений (2 семестр)</b>							
<b>Раздел 1.1. Политические учения античности</b>	<b>36</b>	<b>10</b>	<b>16</b>	<b>6</b>	<b>2</b>	<b>0</b>	<b>8</b>
Тема 1.1.1. Объект, предмет и метод истории политических учений	8	4	4	2	0	0	2
Тема 1.1.2. Политическая мысль Древней Греции	10	4	6	2	2	0	2
Тема 1.1.3. История политической мысли в Древнем Риме: общая характеристика	8	2	6	2	0	0	4
<b>Раздел 1.2. Политические идеи Средневековья и эпохи Возрождения</b>	<b>36</b>	<b>10</b>	<b>16</b>	<b>6</b>	<b>2</b>	<b>0</b>	<b>8</b>
Тема 1.2.1. Религиозно-политическая концепция А.Блаженного, Ф.Аквинского, М. Падуанского	8	4	4	2	0	0	2
Тема 1.2.2. Политические и правовые учения в странах Арабского Востока в эпоху Средневековья	10	4	6	2	2	0	2
Тема 1.2.3. Политические учения позднего Средневековья	8	2	6	2	0	0	4
<b>Раздел 1.3. Европейская политическая мысль в XV – XVI вв.</b>	<b>36</b>	<b>10</b>	<b>16</b>	<b>6</b>	<b>2</b>	<b>0</b>	<b>8</b>
Тема 1.3.1. Политические учения в Западной Европе XV – XVI вв. Н. Макиавелли и его теория о государстве и политике	8	4	4	2	0	0	2
Тема 1.3.2. Политические идеи и идеалы Реформации. М. Лютер и Ж. Кальвин	10	4	6	2	2	0	2
Тема 1.3.3. Политические идеи в романах-утопиях: «Утопия»	8	2	6	2	0	0	4

Раздел, тема	Виды учебной работы, академических часов						
	Всего	Самостоятельная работа	Контактная работа обучающихся с педагогическими работниками				
			Всего	Лекционные занятия	Семинарские/практические занятия	Лабораторные занятия	Иная контактная работа
Т. Мора, «Город Солнца» Т. Кампанеллы, «Новая Атлантида» Ф. Бэкона							
<b>Раздел 1.4. Политические идеи эпохи становления капитализма</b>	<b>36</b>	<b>10</b>	<b>16</b>	<b>6</b>	<b>2</b>	<b>0</b>	<b>8</b>
Тема 1.4.1. Политические учения в Голландии в XVII вв.: Г. Гроций и Б. Спиноза	8	4	4	2	0	0	2
Тема 1.4.2. Политические учения Т. Гоббса и Дж. Локка	10	4	6	2	2	0	2
Тема 1.4.3. Просвещение. Общая характеристика эпохи и политических идей А. Вольтера, Ш. Монтескье и Ж.-Ж. Руссо	8	2	6	2	0	0	4
<b>Раздел 1.5. Политическая мысль эпохи развития капитализма.</b>	<b>36</b>	<b>14</b>	<b>16</b>	<b>6</b>	<b>2</b>	<b>0</b>	<b>8</b>
Тема 1.5.1. Политические учения США в XVIII – XIX вв. Б. Франклин, Т. Пейн, Т. Джефферсон	8	4	4	2	0	0	2
Тема 1.5.2. Политические учения в Германии в конце XVIII – начале XIX в.: И. Кант, И. Фихте, Г. Гегель	12	6	6	2	2	0	2
Тема 1.5.3. Политические учения в Западной Европе в первой половине XIX в.	10	4	6	2	0	0	4
<b>Контроль промежуточной аттестации (час)</b>		<b>36</b>					
<b>Общий объем часов за семестр</b>	<b>180</b>	<b>90</b>	<b>90</b>	<b>32</b>	<b>18</b>	<b>0</b>	<b>40</b>
<b>Форма промежуточной аттестации</b>	экзамен						
<b>Модуль 2. История политических учений эпохи развитого капитализма (3 семестр)</b>							

Раздел, тема	Виды учебной работы, академических часов						
	Всего	Самостоятельная работа	Контактная работа обучающихся с педагогическими работниками				
			Всего	Лекционные занятия	Семинарские/практические занятия	Лабораторные занятия	Иная контактная работа
<b>Раздел 2.1. Европейская политическая мысль второй половины XIX в.</b>	<b>36</b>	<b>10</b>	<b>16</b>	<b>6</b>	<b>2</b>	<b>0</b>	<b>8</b>
Тема 2.1.1 Утопический социализм и анархизм	8	4	4	2	0	0	2
Тема 2.1.2. Политические идеи марксизма	10	4	6	2	2	0	2
Тема 2.1.3. Политические идеи Г. Спенсера и Ф. Ницше	8	2	6	2	0	0	4
<b>Раздел 2.2. Европейская политическая мысль первой половины XX в.</b>	<b>36</b>	<b>10</b>	<b>16</b>	<b>6</b>	<b>2</b>	<b>0</b>	<b>8</b>
Тема 2.2.1. Политические идеи Макса Вебера	8	4	4	2	0	0	2
Тема 2.2.2. Теория элит: идеи Г. Моска, В. Парето	10	4	6	2	2	0	2
Тема 2.2.3. Школа психоанализа: З. Фрейд, К.Г. Юнг, Э. Фромм	8	2	6	2	0	0	4
<b>Раздел 2.3. Становление русской политической мысли</b>	<b>36</b>	<b>10</b>	<b>16</b>	<b>6</b>	<b>2</b>	<b>0</b>	<b>8</b>
Тема 2.3.1 Русская политическая мысль домонгольской эпохи	8	4	4	2	0	0	2
Тема 2.3.2. Политические идеи стяжателей и нестяжателей	10	4	6	2	2	0	2
Тема 2.3.3. Политические идеи эпохи Московского царства: И. Грозный и А. Курбский	8	2	6	2	0	0	4
<b>Раздел 2.4. Развитие русской политической мысли</b>	<b>36</b>	<b>10</b>	<b>16</b>	<b>6</b>	<b>2</b>	<b>0</b>	<b>8</b>
Тема 2.4.1 Политическая мысль современников Ивана Грозного	8	4	4	2	0	0	2
Тема 2.4.2. Политические идеи "птенцов гнезда Петрова"	10	4	6	2	2	0	2



Раздел, тема	Виды учебной работы, академических часов						
	Всего	Самостоятельная работа	Контактная работа обучающихся с педагогическими работниками				
			Всего	Лекционные занятия	Семинарские/практические занятия	Лабораторные занятия	Иная контактная работа
Тема 2.4.3. Политические учения в России во второй половине 18 в.: С.Е. Десницкий, Я.П. Козельский, А.Н. Радищев	8	2	6	2	0	0	4
<b>Раздел 2.5. Российская политическая мысль в 19 - начале 20 в.</b>	<b>36</b>	<b>14</b>	<b>16</b>	<b>6</b>	<b>2</b>	<b>0</b>	<b>8</b>
Тема 2.5.1 Политическая мысль в России в первой четверти 19 в.	8	4	4	2	0	0	2
Тема 2.5.2. Политические идеи западников и славянофилов	12	6	6	2	2	0	2
Тема 2.5.3. Марксистская мысль в России: В.И. Ленин и Г.В. Плеханов	10	4	6	2	0	0	4
<b>Контроль промежуточной аттестации (час)</b>		<b>36</b>					
<b>Общий объем часов за семестр</b>	<b>180</b>	<b>90</b>	<b>90</b>	<b>32</b>	<b>18</b>	<b>0</b>	<b>40</b>
<b>Форма промежуточной аттестации</b>	Экзамен						

### РАЗДЕЛ 3. УЧЕБНО-МЕТОДИЧЕСКОЕ ОБЕСПЕЧЕНИЕ САМОСТОЯТЕЛЬНОЙ РАБОТЫ ОБУЧАЮЩИХСЯ ПО УЧЕБНОЙ ДИСЦИПЛИНЕ

#### 3.1. Виды самостоятельной работы обучающихся по учебной дисциплине

##### *Очной формы обучения*

Раздел, тема	Всего	Виды самостоятельной работы обучающихся
--------------	-------	---

		Академическая активность, час	Форма академической активности	Выполнение практ. заданий, час	Форма практического задания	Рубежный текущий контроль, час	Форма рубежного текущего контроля
<b>Модуль 1 семестр 1</b>							
<b>Раздел 1.1. Политические учения античности</b>	10	4	Подготовка к лекционным и практическим занятиям, самостоятельное изучение раздела в ЭИОС	4	Реферат, эссе, конспект первоисточников,	2	Опрос на семинарском занятии, проверка качества выполненных заданий
<b>Раздел 1.2. Политические идеи Средневековья и эпохи Возрождения</b>	10	4	Подготовка к лекционным и практическим занятиям, самостоятельное изучение раздела в ЭИОС	4	Реферат, эссе, конспект первоисточников,	2	Опрос на семинарском занятии, проверка качества выполненных заданий
<b>Раздел 1.3. Европейская политическая мысль в XV – XVI вв.</b>	10	4	Подготовка к лекционным и практическим занятиям, самостоятельное изучение раздела в ЭИОС	4	Реферат, эссе, конспект первоисточников,	2	Опрос на семинарском занятии, проверка качества выполненных заданий
<b>Раздел 1.4. Политические идеи эпохи становления капитализма</b>	10	4	Подготовка к лекционным и практическим занятиям, самостоятельное изучение раздела в ЭИОС	4	Реферат, эссе, конспект первоисточников,	2	Опрос на семинарском занятии, проверка качества выполненных заданий
<b>Раздел 1.5. Политическая мысль эпохи развития капитализма</b>	14	6	Подготовка к лекционным и практическим занятиям, самостоятельное изучение раздела в ЭИОС	6	Реферат, эссе, конспект первоисточников,	2	Опрос на семинарском занятии, проверка качества выполненных заданий
<b>Общий объем по семестру, часов</b>	<b>54</b>	<b>22</b>		<b>22</b>		<b>10</b>	
<b>Модуль 2 семестр 2</b>							
<b>Раздел 2.1. Европейская политическая мысль второй половины XIX в.</b>	10	4	Подготовка к лекционным и практическим занятиям, самостоятельное изучение раздела в ЭИОС	4	Реферат, эссе, конспект первоисточников,	2	Опрос на семинарском занятии, проверка качества выполненных заданий

<b>Раздел 2.2. Европейская политическая мысль первой половины XX в.</b>	10	4	Подготовка к лекционным и практическим занятиям, самостоятельное изучение раздела в ЭИОС	4	Реферат, эссе, конспект первоисточников,	2	Опрос на семинарском занятии, проверка качества выполненных заданий
<b>Раздел 2.3. Становление русской политической мысли</b>	10	4	Подготовка к лекционным и практическим занятиям, самостоятельное изучение раздела в ЭИОС	4	Реферат, эссе, конспект первоисточников,	2	Опрос на семинарском занятии, проверка качества выполненных заданий
<b>Раздел 2.4. Развитие русской политической мысли</b>	10	4	Подготовка к лекционным и практическим занятиям, самостоятельное изучение раздела в ЭИОС	4	Реферат, эссе, конспект первоисточников,	2	Опрос на семинарском занятии, проверка качества выполненных заданий
<b>Раздел 2.5. Российская политическая мысль в 19 - начале 20 в. политической мысли</b>	14	6	Подготовка к лекционным и практическим занятиям, самостоятельное изучение раздела в ЭИОС	6	Реферат, эссе, конспект первоисточников,	2	Опрос на семинарском занятии, проверка качества выполненных заданий
<b>Общий объем по семестру, часов</b>	<b>54</b>	<b>22</b>		<b>22</b>		<b>10</b>	
<b>Всего часов</b>	<b>108</b>	<b>44</b>		<b>44</b>		<b>20</b>	

### 3.2 Методические указания к самостоятельной работе по учебной дисциплине

#### МОДУЛЬ 1. ИСТОРИЯ ДОКАПИТАЛИСТИЧЕСКИХ ПОЛИТИЧЕСКИХ УЧЕНИЙ (2 СЕМЕСТР)

##### РАЗДЕЛ 1.1. ПОЛИТИЧЕСКИЕ УЧЕНИЯ АНТИЧНОСТИ

**Цель:** формирование способности к анализу основных этапов истории политических учений, показ специфики объекта и предмета учебной дисциплины; формирование представлений об особенностях развития политической мысли в Древней Греции; формирование представлений о специфике развития и содержании политических учений в Древнем Риме (ОПК-3; ОПК-4; ПК-2; ПК-5).

##### **Перечень изучаемых элементов содержания:**

Объект и предмет курса «История политических учений». Метод и критерии оценки политических доктрин. Соотношение содержания курсов дисциплин истории политических учений, теории и истории государства и права, истории философии, политологии, всеобщей истории.

Понятие политического учения и его сущность: мировоззренческая основа политического учения, его теоретическое содержание, программные положения. Закономерности развития политической идеологии как специфической формы общественного сознания. Классовое и общечеловеческое, универсальное и специфическое в политических

доктринах зарубежных и российских мыслителей различных исторических эпох (Древность, Античность, Средневековье, Новое и Новейшее время).

Периодизация истории политических учений.

Выделение политики как содержания публичной деятельности древнегреческого полиса. Общественное сознание и политика (по произведениям Гомера, Гесиода, Солона, Гераклита, Пифагора).

Софисты и их идея множественности истин. Софисты о государстве и политике (Протагор, Демокрит, Пифагор, Горгий, Гипсий). Сократ и его критика политико-философских идей софистов.

Платон и его система объективного идеализма. Политическая антропология Платона. Органическая теория идеального государства. Критика Платоном софистов. Классификация видов государственного правления. Эволюция политических идей Платона в диалоге "Законы". Модель идеального гражданина и идеального государства (по трактатам «Государство», «Законы», «Политик»).

Аристотель и его телеологическое учение. Теория происхождения государства. Понятие и сущность государства, его типология. Правильные и неправильные формы государственного устройства и их виды: сравнительная характеристика. Право, мораль и политика: их соотношение и взаимодействие. Воспитание и его роль в политической мысли Аристотеля. Политическая теория как средство совершенствования государства.

Особенности сословной организации Древнего Рима и оформление политической идеологии патрициев, нобилитета и плебеев. Становление гражданской общины и основные этапы борьбы за демократизацию ее политической организации. Влияние древнегреческих концепций на политическую мысль Рима.

Марк Порций Катон и Лукреций Кар: их идея о договорном характере государства и его естественном происхождении.

Цицерон о сущности государства, его происхождении и формах правления. Теория общественно-политического договора и тезис «согласие сословий» (по трактатам «О государстве», «О законах» и по диалогам «О долге», «Об обязанностях»). Идея «общего блага». Представления Цицерона о нравственности, об идеальном гражданине, мудром государственном деятеле и идеальном правителе. Концепция естественного права: ее сущность и историческое значение.

Цицерон об обществе и его структуре. Личность, право, государство: проблема их взаимодействия в интерпретации Цицерона. Значение учения Марка Туллия Цицерона о государстве.

### **Тема 1.1.1. Объект, предмет и метод истории политических учений**

#### ***Вопросы для самоподготовки:***

1. Объект и предмет курса "История политических учений".
2. Метод и критерии оценки политических доктрин.
3. Понятие политического учения и его сущность.

### **Тема 1.1.2. Политическая мысль Древней Греции**

#### ***Вопросы для самоподготовки:***

1. Общественное сознание и политика (по произведениям Гомера, Гесиода, Солона, Гераклита, Пифагора).

2. Софисты и их идея множественности истин.
3. Платон и его система объективного идеализма.
4. Аристотель и его телеологическое учение.

### **Тема 1.1.3. История политической мысли в Древнем Риме: общая характеристика**

#### ***Вопросы для самоподготовки:***

1. Особенности сословной организации Древнего Рима и оформление политической идеологии патрициев, нобилитета и плебеев
2. Софисты и их идея множественности истин.
3. Марк Порций Катон и Лукреций Кар: их идея о договорном характере государства и его естественном происхождении.
4. Цицерон о сущности государства, его происхождении и формах правления.

### **ПРАКТИЧЕСКОЕ ЗАДАНИЕ К РАЗДЕЛУ 1.1**

**Форма практического задания:** реферат, эссе, сравнительный анализ методов политологии, конспекты первоисточников, сравнительный анализ идей Платона и Аристотеля, сравнительный анализ римско-республиканской и раннехристианской политической мысли.

#### **Примерный перечень тем рефератов к разделу 1.1:**

1. Миф, мифотворчество и проблема рационализации политической мысли.
2. Научная полемика Сократа и софистов: участники, содержание, особенности, значение.
3. Выделение политики как содержания публичной деятельности древнегреческого полиса.
4. Общественное сознание и политика (по произведениям Гомера, Гесиода, Солона, Гераклита, Пифагора).
5. Софисты и их идея множественности истин. Софисты о государстве и политике (Протагор, Демокрит, Пифагор, Горгий, Гипсий).
6. Сократ и его критика политико-философских идей софистов.
7. Платон и его система объективного идеализма.
8. Органическая теория идеального государства Платона.
9. Классификация видов государственного правления у Платона.
10. Эволюция политических идей Платона в диалоге "Законы".
11. Модель идеального гражданина и идеального государства (по трактатам «Государство», «Законы», «Политик»).
12. Аристотель и его телеологическое учение.
13. Теория происхождения государства у Аристотеля.
14. Аристотель о правильных и неправильных формах государственного устройства
15. Право, мораль и политика: их соотношение и взаимодействие в теории Аристотеля.
16. Воспитание и его роль в политической мысли Аристотеля.
17. Политическая теория как средство совершенствования государства.
18. Аристотель об античной демократии, ее сущности, типологии и значении.
19. Значение теории Цицерона о «естественных правах» и о политическом компромиссе для развития мировой политической мысли.
20. Принцип «всеобщей пользы» и его место в римской политической науке.

21. Политические идеалы римских граждан в эпоху Республики (по трактатам Цицерона).
22. Цицерон и его учение об идеальном гражданине и идеальном политическом деятеле.
23. Марк Порций Катон и Лукреций Кар о договорном характере государства.

### **Задания**

1. Составить методологическую таблицу «Методы в истории политических учений» в письменной форме (характеристика общих и специальных методов, используемых дисциплиной).
2. Разработать универсальные критерии для сравнительной оценки взглядов политических мыслителей.
3. На основе разработанных критериев заполнить сравнительную таблицу «Общее и особенное в политических взглядах Платона и Аристотеля».
4. Составить конспекты первоисточников (за основу взять 3 – 4 работы по выбору: Платон, Аристотель, Цицерон, Сенека).
5. Написать эссе: а) Место дисциплины «История политических учений» в становлении профессиональной культуры политолога. Б) Объективные и субъективные факторы становления и развития политических учений.
6. На основе избранных критериев составить таблицу «Сравнительный анализ римско-республиканской и раннехристианской политической мысли».

**РУБЕЖНЫЙ КОНТРОЛЬ К РАЗДЕЛУ 1.1: форма рубежного контроля – опрос на семинарском занятии, проверка качества выполненных заданий.**

## **РАЗДЕЛ 1.2. ПОЛИТИЧЕСКИЕ ИДЕИ СРЕДНЕВЕКОВЬЯ**

**Цель:** закрепить знание основных принципов и положений европейской политической мысли в эпоху Средневековья, определить ее связь с дискуссиями о роли и месте духовной и светской власти в жизни общества; выявить специфику политических учений в странах Арабского Востока в эпоху Средневековья (ОПК-3; ОПК-4; ПК-2; ПК-5).

### **Перечень изучаемых элементов содержания**

Общая характеристика политической и религиозной мысли европейского средневековья. Борьба светских монархий и папства за инвеституру, её влияние на политико-правовые учения Западной Европы. Теократические учения, их особенности и значение.

Политические взгляды Августина Аврелия. Церковь и государство: проблема соотношения властей, или «Град земной» и «Град небесный». Августин о формах человеческой общности и государства.

Политические учения в исламе. Коран и Сунна как основные источники вероучения ислама, их роль в разработке политико-правовых концепций.

Война и мир; истинность веры в единого Бога и «языческое многобожие неверных»; бедность и богатство; власть и руководство; человек, его достоинства и пороки; неотвратимость Судного дня» – основные категории в политической мысли арабских ученых Аль-Фараби, Ибн-Рошда, Ибн-Хальдуна. Аристотель и его влияние на Аль-Фараби в его разработке проекта идеального общества, государства и правителя. Концепция «двух истин» (религии и философии) в трактовке Ибн-Рошда (Аверроэса), ее место в его политическом

учении. Ибн-Хальдун о соотношении общества и государства. Пять этапов в развитии государства и три типа организации управления – естественная монархия, политическая монархия и «халифат».

Взгляды Фомы Аквината на государство и цели его существования. Цели государства, опора власти, процедура ее функционирования. Сущность власти, ее формы и структура (концепция трёх элементов государственной власти). Религиозная этика и ее место в политической концепции Фомы Аквинского. Закон, концепция права и власть в учении Аквината.

Теоретические основы политической концепции Марсилия из Падуи, его критика теократических теорий в «Защитнике мира» (1324 г.). Свобода совести и отрицание идеи о правомерности церковного суда – основные требования времени. «Народ как совокупность граждан» и «народовластие» как непосредственная демократия типа Падуанской коммуны – стержень политической концепции Марсилия Падуанского.

### **Тема 1.2.1. Религиозно-политическая концепция европейского средневековья.**

#### **Вопросы для самоподготовки:**

1. Общая характеристика политической и религиозной мысли европейского средневековья.
2. Теократические учения, их особенности и значение.
3. Политические взгляды Августина Аврелия.

### **Тема 1.2.2. Политические учения в странах Арабского Востока в эпоху Средневековья**

#### **Вопросы для самоподготовки:**

1. Коран и Сунна как основные источники права и вероучения ислама
2. Основные категории в политической мысли арабских ученых Аль-Фараби, Ибн-Рошда, Ибн-Хальдуна.
3. Концепция «двух истин» (религии и философии) в трактовке Ибн-Рошда (Аверроэса), ее место в его политическом учении.
4. Ибн-Хальдун о соотношении общества и государства.

### **Тема 1.2.3. Политические учения позднего Средневековья**

#### **Вопросы для самоподготовки:**

1. Специфика позднего Средневековья
2. Взгляды Фомы Аквината на государство и цели его существования.
3. Политическая концепция Марсилия Падуанского.

## **ПРАКТИЧЕСКОЕ ЗАДАНИЕ К РАЗДЕЛУ 1.2**

**Форма практического задания:** реферат, эссе, конспекты первоисточников, сравнительный анализ идей Августина и Фомы Аквинского.

### **Примерный перечень тем рефератов к разделу 1.2:**

1. Общая характеристика Средневековья.
2. Новый подход Ф. Аквинского к трактовке политической власти: его сущность и значение.
3. Данте Алигьери о светской монархии и организации управления.
4. Коран и Сунна как основные источники права и вероучения ислама

5. Концепция «двух истин» (религии и философии) в трактовке Ибн-Рошда (Аверроэса), ее место в его политическом учении.
6. Ибн-Хальдун о соотношении общества и государства.
7. Общая характеристика политической и религиозной мысли европейского средневековья.
8. Политические взгляды Августина Аврелия.
9. Церковь и государство: проблема соотношения властей, или «Град земной» и «Град небесный» в учении А. Августина.
10. Августин о формах человеческой общности и государства.
11. Аристотель и его влияние на Аль-Фараби в его разработке проекта идеального общества, государства и правителя.
12. Роль концепции «двух истин» (религии и философии) в политическом учении Ибн-Рошда (Аверроэса).
13. Взгляды Фомы Аквината на государство и цели его существования.
14. Религиозная этика и ее место в политической концепции Фомы Аквинского. Закон, концепция права и власть в учении Аквината.
15. Теоретические основы политической концепции Марсилия Падуанского.

### **Задания**

1. Написать эссе: «Специфика политических и правовых учений в странах Арабского Востока в эпоху Средневековья».
2. На основе разработанных в первом разделе курса критериев заполнить сравнительную таблицу «Общее и особенное в политических взглядах Аврелия Августина и Фомы Аквинского».
3. Составить конспекты первоисточников (за основу взять 3 – 4 работы по выбору: Фома Аквинский, Данте Алигьери, Иоанн Солсберийский, Марсилиус Падуанский, Августин Аврелий).

**РУБЕЖНЫЙ КОНТРОЛЬ К РАЗДЕЛУ 1.2: форма рубежного контроля – опрос на семинарском занятии, проверка качества выполненных заданий.**

### **РАЗДЕЛ 1.3. ЕВРОПЕЙСКАЯ ПОЛИТИЧЕСКАЯ МЫСЛЬ В XV – XVI ВВ.**

**Цель:** проанализировать основные принципы и положения политической мысли в Западной Европе XV – XVI вв.; закрепить знание основных принципов и идеалов Реформации, выявить сходства и различия политической мысли Лютера, Кальвина и Мюнцера; формировать способность самостоятельно ставить конкретные задачи научных исследований в области политической науки и решать их с использованием новейшего российского и зарубежного опыта (ОПК-3; ОПК-4; ПК-2; ПК-5).

#### **Перечень изучаемых элементов содержания**

Процессы централизации и абсолютизации власти, формирование крупных и сильных дворянских монархий. Падение духовного и политического авторитета церкви; критика ее деятельности еретическими сектами, обществом, учеными-рационалистами. Рост движения за реформу церкви. Рост научного знания и зарождение гуманизма. Человек – центр притяжения гуманитарной науки и культуры эпохи Ренессанса.



Н. Макиавелли как создатель политико-правовой идеологии Нового времени. Его отношение к религии и теологии, выделение особой роли истории и философии. Человек, его природа и место в общественно-политической концепции Н. Макиавелли: свобода, безопасность личности и незыблемость частной собственности.

Цели, сущность, основы и формы государства в концепции Н. Макиавелли. Идеальное государство как смешанная форма власти (монархия, аристократия, демократия) – результат борьбы и компромисса народа и аристократии. «Хорошие законы и хорошее войско» – основы государственной власти. Религия как важное средство политики. Портрет и идеалы государственного деятеля, его способы завоевания и удержания власти.

Реформация как массовое движение против католической церкви и ее диктата; требования ее перестройки, преобразования ее деятельности, переоценки ее роли и места в жизни человека, общества и государства.

М. Лютер и его основные религиозно-политические лозунги (как основа лютеранства): современная церковь – препятствие в общении христианина с Богом; ее богатства и роскошь культа – это проявление идолопоклонства; оправдание человека верой, а не обрядами. М. Лютер о двух видах правления: духовное – для истинного христианина, светское – «для нехристиан и злых». Концепция государства, представления о пределах юрисдикции государства (идея необходимости «меча и права»).

Ж. Кальвин и сущность кальвинизма: основы протестантской этики как фундамент буржуазной этики, буржуазного кодекса трудолюбия и чести, как один из духовных источников либерализма. «Этика ответственности» Ж. Кальвина есть дух капитализма» (М. Вебер). Догмат о божественном предопределении – стержень кальвинизма: судьба человека определена Богом; люди бессильны изменить волю Бога; степень успешности человека – мерило божественного благоволения. Идеи Ж. Кальвина о реформировании церкви и государства на основе независимости двух властей. Осуждение феодальных монархий и тираний, отношение к демократии и «буржуазной олигархии».

Возрождение античного наследия, интерес к политическому учению Платона и оформление основных идеалов социализма и коммунизма ранней эпохи периода Нового времени. Умозрительное распространение общности имущества на всех граждан и обоснование демократических учреждений в государствах с общественной собственностью.

Т. Мор и основные этапы формирования его социально-политических взглядов. Его «Утопия» о противоречиях социально-экономического развития Англии, критика политики огораживания и кровавого законодательства. Частная собственность как основная причина всех «бедствий и пороков». Т. Мор о сущности и цели государства, как «неком заговоре богачей, ратующих под именем и вывеской государства о своих личных выгодах».

Утопия как идеальное государство с общностью имущества, всеобщей обязательностью труда, с федеративным устройством и одинаковым управлением, с принципом выборности сената и князя, с определяющей ролью народного собрания. Т. Мор о демократии, свободе совести и простоте законов. Взгляды Т. Мора на внешнюю политику утопийцев и войны. Особое место морали в политической концепции Т. Мора.

Т. Кампанелла – последователь Т. Мора. Основные характеристики его Города Солнца – «философский образ жизни народа», отсутствие частной собственности, всеобщность и почетность труда. Осуждение рабства. Мастерская как основная производственная ячейка. Принципы уравнительности и аскетизма как основа социального порядка. Власть и управление в Городе Солнца и три принципа их функционирования. Роль закона, права и морали в жизни общества и государства.

Основное содержание «Новой Атлантиды» Ф. Бэкона.

**Тема 1.3.1. Политические учения в Западной Европе XV – XVI вв. Н. Макиавелли и его теория о государстве и политике**

**Вопросы для самоподготовки:**

1. Процессы централизации и абсолютизации власти, формирование крупных и сильных дворянских монархий.
2. Человек – центр притяжения гуманитарной науки и культуры эпохи Ренессанса.
3. Н. Макиавелли как создатель политической идеологии Нового времени.

**Тема 1.3.2. Политические идеи и идеалы Реформации. М. Лютер и Ж. Кальвин.**

**Вопросы для самоподготовки:**

1. Реформация как массовое движение против католической церкви и ее диктата.
2. М. Лютер и его основные религиозно-политические лозунги.
3. Ж. Кальвин и сущность кальвинизма.

**Тема 1.3.3. Политические идеи в романах-утопиях: «Утопия» Т. Мора, «Город Солнца» Т. Кампанеллы, «Новая Атлантида» Ф. Бэкона.**

**Вопросы для самоподготовки:**

1. Т. Мор и основные этапы формирования его социально-политических взглядов.
2. Т. Кампанелла – последователь Т. Мора. Основные характеристики его Города Солнца
3. Основное содержание «Новой Атлантиды» Ф. Бэкона.

**ПРАКТИЧЕСКОЕ ЗАДАНИЕ К РАЗДЕЛУ 1.3**

**Форма практического задания:** реферат, эссе, конспекты первоисточников, сравнительный анализ работ Т. Мора и Т. Кампанеллы, сравнительный анализ политических идей Лютера, Кальвина и Мюнцера.

**Примерный перечень тем рефератов к разделу 1.3:**

1. Человек – центр притяжения гуманитарной науки и культуры эпохи Ренессанса.
2. Н. Макиавелли и античная политическая мысль.
3. Основные принципы и правила государственной деятельности в учении Н. Макиавелли.
4. Историческое значение политического учения Н. Макиавелли.
5. Человек, его природа и место в общественно-политической концепции Н. Макиавелли.
6. Цели, сущность, основы и формы государства в концепции Н. Макиавелли.
7. Идеальное государство как смешанная форма власти (монархия, аристократия, демократия) в концепции Н. Макиавелли.
8. Книга Макиавелли «Государь»: портрет и идеалы государственного деятеля.
9. Реформация как массовое движение против католической церкви и ее диктата.
10. М. Лютер и его основные религиозно-политические лозунги как основа лютеранства.
11. М. Лютер о двух видах правления: духовное – для истинного христианина, светское – «для нехристиан и злых».
12. Концепция государства в теории М. Лютера.
13. Ж. Кальвин и сущность кальвинизма

14. Основы протестантской этики как один из духовных источников либерализма.
15. «Этика ответственности» Ж. Кальвина есть дух капитализма» (М. Вебер).
16. Догмат о божественном предопределении как стержень кальвинизма.
17. Идеи Ж. Кальвина о реформировании церкви и государства на основе независимости двух властей.
18. «Утопия» Т. Мора о сущности и цели государства.
19. Т. Мор о демократии, свободе совести и простоте законов.
20. Т. Кампанелла – последователь Т. Мора.
21. Власть и управление в Городе Солнца и три принципа их функционирования.
22. Основное содержание «Новой Атлантиды» Ф. Бэкона.

### **Задания**

1. Написать эссе на тему: а) «"Государь" Макиавелли: проповедь аморализма или принцип моральной честности?» б) «Макиавеллизм в современной политике»
2. На основе разработанных в первом разделе курса критериев заполнить сравнительную таблицу «Общее и особенное в политических взглядах М. Лютера, Ж. Кальвина и Т. Мюнцера».
3. Составить конспекты первоисточников (за основу взять разделы 3 – 4 работ по выбору: Макиавелли, Боден, Лютер, Мюнцер, Кальвин, Т. Мор, Кампанелла, Ф. Бэкон).
4. На основе избранных критериев составить таблицу «Сравнительный анализ работы Т. Мора «Утопия» и Т. Кампанеллы «Город Солнца».

**РУБЕЖНЫЙ КОНТРОЛЬ К РАЗДЕЛУ 1.3: форма рубежного контроля – опрос на семинарском занятии, проверка качества выполненных заданий.**

## **РАЗДЕЛ 1.4. ПОЛИТИЧЕСКИЕ ИДЕИ ЭПОХИ СТАНОВЛЕНИЯ КАПИТАЛИЗМА**

**Цель:** усвоение основных положений и принципов политологических концепций Г. Гроция и Б. Спинозы и выявление их места в системе раннебуржуазной идеологии. Выявление специфики политических концепций Т. Гоббса и Дж. Локка и анализ их роли в утверждении концепции «общественного договора». Рассмотреть и обсудить основные направления передовой политической мысли эпохи Просвещения. Обосновать историческое значение основных положений политических теорий, сформированных в этот период (ОПК-3; ОПК-4; ПК-2; ПК-5).

### **Перечень изучаемых элементов содержания:**

Характеристика раннебуржуазной идеологии. Возникновение теории естественного права. Гуго Гроций о происхождении государства, сущности верховной власти.

Особенности взглядов Бенедикта Спинозы на проблему равенства. Учение о границах государственной власти. Б. Спиноза о формах государства. Политическое право. Обоснование демократии.

Политико-антропологические идеи в трудах Томаса Гоббса. Теория общественного договора. Понятие гражданского общества и другие исходные понятия политической теории Т. Гоббса. Защита абсолютной монархии. Эволюция политических взглядов Т. Гоббса.

Учение Джона Локка о правах человека, трудовая теория собственности. О происхождении и задачах государства. Критика абсолютной монархии. Теория разделения

властей. Разграничение традиционной и политической власти, естественного и гражданского общества.

Просвещение как общекультурное движение эпохи перехода от феодализма к капитализму. Социальный и нравственный идеал Просвещения. Гуманизм как высшая норма социальной жизни.

Политические взгляды Вольтера: осуждение религиозного фанатизма. Критика официальной католической доктрины, понимание свободы и равенства, сущность государства. Французские материалисты о роли закона в изменении общества.

Учение Ш. Монтескьё о факторах, определяющих «дух законов». Понятие политической свободы. Критика деспотизма и политического рабства, обоснование разделения властей. Политические функции различных религий.

Ж.-Ж. Руссо как критик цивилизации. Уровни свободы и гражданского сознания. Об общественном договоре, народном суверенитете и его гарантиях. Идея плебисцитарной демократии. Критика теократии.

#### **Тема 1.4.1. Политические учения в Голландии в XVII вв.: Г. Гроций и Б. Спиноза.**

##### **Вопросы для самоподготовки:**

1. Характеристика раннебуржуазной идеологии.
2. Гуго Гроций о происхождении государства, сущности верховной власти.
3. Особенности взглядов Бенедикта Спинозы на естественное право, проблема равенства.
4. Б. Спиноза о формах государства.

#### **Тема 1.4.2. Политические учения Т. Гоббса и Дж. Локка.**

##### **Вопросы для самоподготовки:**

1. Политико-антропологические идеи в трудах Томаса Гоббса.
2. Эволюция политических взглядов Т. Гоббса.
3. Учение Джона Локка о правах человека, трудовая теория собственности.

#### **Тема 1.4.3. Просвещение: общая характеристика эпохи и политических идей. Политические взгляды А. Вольтера, Ш. Монтескьё и Ж.-Ж. Руссо.**

##### **Вопросы для самоподготовки:**

1. Просвещение как общекультурное движение эпохи перехода от феодализма к капитализму.
2. Политические взгляды Вольтера: осуждение религиозного фанатизма.
3. Учение Ш. Монтескьё о факторах, определяющих «дух законов».
4. Ж.-Ж. Руссо как критик цивилизации.
5. Об общественном договоре, народном суверенитете и его гарантиях.

### **ПРАКТИЧЕСКОЕ ЗАДАНИЕ К РАЗДЕЛУ 1.4.**

**Форма практического задания:** реферат, эссе, сравнительный анализ идей Гоббса и Локка.

#### **Примерный перечень тем рефератов к разделу 1.4.**

1. Естественное право и его трактовка в политических учениях голландских мыслителей XVII века.
2. «Демократ» Спиноза и «монархист» Гоббс: два направления политической мысли

Европы в XVII веке.

3. Гуго Гроций о сущности естественного права и о государстве.
4. Томас Гоббс о проблеме соотношения абсолютной власти государства и гражданской свободе.
5. Учение Джона Локка о происхождении и задачах государства.
6. Критика Д. Локком абсолютной монархии.
7. Спиноза о гражданском состоянии, выражающем естественные основы государства.
8. Обоснование социального компромисса и концепция законности в учении Джона Локка.
9. Просвещение как общекультурное движение эпохи перехода от феодализма к капитализму.
10. Социальный и нравственный идеал Просвещения.
11. Политическая доктрина Вольтера.
12. Идея разделения властей в учении Ш. Монтескье.
13. Ж.-Ж. Руссо как критик цивилизации.
14. Идея народного суверенитета в учении Ж.-Ж. Руссо.
15. Ж.-П. Марат и его политические идеи.
16. Революционная идеология М. Робеспьера.
17. Морелли об основных законах природы.
18. Г. Бабёф и другие участники «Заговора во имя равенства» - первые действующие коммунисты.

#### **Задания**

1. Написать эссе на темы: а) «Понимание естественного права и его трактовка в концепциях голландских мыслителей 17 века»; б) «Отражение идеалов Просвещения в политических идеях французских мыслителей».
2. Заполнить сравнительную таблицу «Общее и особенное в политических взглядах Т. Гоббса и Дж. Локка».
3. Составить конспекты первоисточников (за основу взять разделы 3 – 4 работ по выбору: Гроций, Спиноза, Гоббс, Локк, Вольтер, Монтескье, Руссо).

**РУБЕЖНЫЙ КОНТРОЛЬ К РАЗДЕЛУ 1.4: форма рубежного контроля – опрос на семинарском занятии, проверка качества выполненных заданий.**

#### **РАЗДЕЛ 1.5. ПОЛИТИЧЕСКАЯ МЫСЛЬ ЭПОХИ РАЗВИТИЯ КАПИТАЛИЗМА**

**Цель:** проанализировать политические учения американских мыслителей XVIII – XIX вв. и показать их роль в становлении американской государственности. Рассмотреть специфику политических взглядов немецких мыслителей XVIII – начале XIX в. в их взаимосвязи с экономической и социально-политической ситуацией в Германии. Охарактеризовать социально-политическую ситуацию в Европе первой половины 19 в. и ее влияние на становление политических концепций (ОПК-3; ОПК-4; ПК-2; ПК-5).

#### **Перечень изучаемых элементов содержания.**

Периодизация и основные идейно-политические конфликты. Особенности становления идеологии пуританизма. Основные направления политической идеологии в США в период борьбы за независимость.

Политические взгляды Бенджамина Франклина.

Политический радикализм Томаса Пейна (работы «Здравый смысл», «Права человека»). Т. Пейн о собственности на землю как основе равенства. Теория происхождения государства и классификация форм государственного правления.

Политические идеи Томаса Джефферсона об общественном договоре.

Политические учения классиков немецкой философии. Учение Иммануила Канта о свободе человеческой личности, задачах и устройстве государства. Идея правопорядка и законопослушности как внутренний масштаб политического сознания.

Политические работы Г.В.Ф. Гегеля. «Философия права» в системе гегелевской философии. Гегель о соотношении гражданского общества и государства, структуре конституционной монархии, об общей истории государства.

Консервативная политическая идеология: Эдмунд Бёрк, Жозеф де Местр, Луи де Бональд.

Английский, французский и немецкий либерализм: Иеремия Бентам, Джон Стюарт Милль; Бенжамен Констан, Алексис де Токвиль; Лоренц Штейн, Вильгельм фон Гумбольдт.

### **Тема 1.5.1. Политические учения США в XVIII – XIX вв. Б. Франклин, Т. Пейн, Т. Джефферсон.**

#### **Вопросы для самоподготовки:**

1. Основные направления политической идеологии в США в период борьбы за независимость.
2. Политические взгляды Бенджамина Франклина.
3. Политический радикализм Томаса Пейна.
4. Политико-правовые идеи Томаса Джефферсона об общественном договоре.

### **Тема 1.5.2. Политические учения в Германии в конце XVIII – начале XIX в.: И. Кант, Г. Гегель.**

#### **Вопросы для самоподготовки:**

1. Политико-правовые учения классиков немецкой философии.
2. Учение Иммануила Канта о свободе человеческой личности, задачах и устройстве государства.
3. Политические работы Г.В.Ф. Гегеля.
4. «Философия права» в системе гегелевской философии.
5. Гегель о соотношении гражданского общества и государства, структуре конституционной монархии, об общей истории государства.

### **Тема 1.5.3. Политические учения в Западной Европе в первой половине XIX в.**

#### **Вопросы для самоподготовки:**

1. Консервативная политическая идеология.
2. Английский, французский и немецкий либерализм.

## **ПРАКТИЧЕСКОЕ ЗАДАНИЕ К РАЗДЕЛУ 1.5**

**Форма практического задания:** реферат, эссе, конспекты первоисточников, сравнительный анализ взглядов И. Канта и Г. Гегеля, компаративный анализ немецкого, английского и французского либерализма.

### **Примерный перечень тем рефератов к разделу 1.5:**

1. Развитие политико-правовой мысли в США.

2. Основные направления политической идеологии в США в период борьбы за независимость.
3. Федералисты А. Гамильтон, Дж. Мэдисон, Дж. Джей и их учение о государственном устройстве.
4. Политические взгляды Бенджамина Франклина.
5. Б. Франклин и развитие политико-правовой мысли США.
6. Т. Пейн о государстве и праве.
7. Т. Пейн о собственности на землю как основе *равенства*.
8. Политико-правовые идеи Томаса Джефферсона об общественном договоре.
9. Концепция суверенитета Дж. Калхауна.
10. Учение Иммануила Канта о свободе человеческой личности, задачах и устройстве государства.
11. Гегель о соотношении гражданского общества и государства.
12. Консервативная политическая идеология: Эдмунд Бёрк, Жозеф де Местр, Луи де Бональд.
13. Политические взгляды Бенджамина Франклина.
14. Политический радикализм Томаса Пейна (работы «Здравый смысл», «Права человека»).
15. Политические учения классиков немецкой философии.
16. Учение Иммануила Канта о свободе человеческой личности, задачах и устройстве государства.
17. Политические работы Г.В.Ф. Гегеля.
18. «Философия права» в системе гегелевской философии.
19. Гегель о соотношении гражданского общества и государства,
20. Гегель о структуре конституционной монархии, об общей истории государства.
21. Консервативная политическая идеология: Эдмунд Бёрк, Жозеф де Местр, Луи де Бональд.
22. Английский либерализм: Иеремия Бентам, Джон Стюарт Милль.
23. Французский либерализм: Бенжамен Констан, Алексис де Токвиль.
24. Немецкий либерализм: Лоренц Штейн, Вильгельм фон Гумбольдт.

### **Задания**

1. Написать эссе: «Влияние гегелевской философии на становление государственно-правовых идей Г. В. Ф. Гегеля».
2. Заполнить сравнительную таблицу «Общее и особенное во взглядах И. Канта и Г. Гегеля в отношении взаимосвязи этики и политики».
3. Составить конспекты первоисточников (за основу взять разделы 3 – 4 работ по выбору: Франклин, Пейн, Джефферсон, И. Кант, Г. Гегель, И. Бентам, Сен-Симон, Прудон).
4. Составить сравнительную таблицу «Особенности английского, французского и немецкого либерализма».

**РУБЕЖНЫЙ КОНТРОЛЬ К РАЗДЕЛУ 1.5: опрос на семинарском занятии, проверка качества выполненных заданий.**

## **МОДУЛЬ 2. ИСТОРИЯ ПОЛИТИЧЕСКИХ УЧЕНИЙ ЭПОХИ КАПИТАЛИЗМА (3 СЕМЕСТР)**

## **РАЗДЕЛ 2.1. ЕВРОПЕЙСКАЯ ПОЛИТИЧЕСКАЯ МЫСЛЬ ВТОРОЙ ПОЛОВИНЫ XIX.**

**Цель:** выявить основные направления развития европейской политической мысли второй половины XIX в.; выявить предпосылки становления и основное содержание марксистской политической мысли (ОПК-3; ОПК-4; ПК-2; ПК-5).

### **Перечень изучаемых элементов содержания:**

Формирование рабочих организаций и демократических движений в конце XVIII – XIX вв. Проблемы социального равенства людей и преодоления политического отчуждения. Политико-правовые проблемы в социалистических учениях. Становление утопического социализма: Сен-Симон, Фурье, Оуэн.

Анархизм как политическое течение.

Концепции революционного утопического социализма: Огюст Бланки, В. Вейтлинг.

Анархизм в трудах Уильяма Годвина, Прудона, Макса Штирнера. Различия в представлении анархии с античной и средневековой политической мыслью.

Карл Маркс и Фридрих Энгельс об экономической обусловленности политической сферы. Исторический материализм как орудие познания и инструмент практического политического действия. Проблемы истории государства в концепции К. Маркса и Ф. Энгельса.

Влияние идей марксизма на формирование идейно-политической программы европейского рабочего движения. Справедливость оценки исторического места и противоречий классического капиталистического общества. Значение социологической концепции марксизма для понимания динамики и стимулов социально-экономического и политического развития общества.

Концепция позитивной философии как науки. Проблемы государства в социологии Огюста Конта и других социологических концепциях. О. Конт об этапах развития общества, о соотношении материальной и духовной власти. Проекты социократии.

Герберт Спенсер и его эмпирический метод. О военном и промышленном типах общества, государства, права. Критика социализма в учении Спенсера.

Политическая философия героического индивидуализма: Фридрих Ницше. Политическое учение Ф.В. Ницше о культуре, государстве и демократии. Ницше как исследователь «европейского нигилизма». Стратегии «переоценки ценностей»: критика религии, морали и метафизики. Воля к власти как универсальность «политического». Принцип иерархии и смысл «сверхчеловека».

### **Тема 2.1.1. Утопический социализм и анархизм**

#### **Вопросы для самоподготовки:**

1. Формирование рабочих организаций и демократических движений в конце XVIII – XIX вв.
2. Становление утопического социализма: Сен-Симон, Фурье, Оуэн.
3. Анархизм как политическое течение.

### **Тема 2.1.2. Политическое учение марксизма**

#### **Вопросы для самоподготовки:**

1. Карл Маркс и Фридрих Энгельс об экономической обусловленности политической сферы.



2. Исторический материализм как орудие познания и инструмент практического политического действия.
3. Проблемы истории государства в концепции К. Маркса и Ф. Энгельса.
4. Влияние идей марксизма на формирование идейно-политической программы европейского рабочего движения.

### **Тема 2.1.3. Политические идеи Г. Спенсера и Ф. Ницше**

#### **Вопросы для самоподготовки:**

1. Проблемы государства в социологии Огюста Конта и других социологических концепциях.
2. О. Конт об этапах развития общества, о соотношении материальной и духовной власти.
3. Герберт Спенсер и его эмпирический метод.
4. Политическое учение Ф.В. Ницше о культуре, государстве и демократии.

## **ПРАКТИЧЕСКОЕ ЗАДАНИЕ К РАЗДЕЛУ 2.1**

**Форма практического задания:** реферат, эссе, конспекты первоисточников, сравнительный анализ политических концепций социалистов-утопистов, компаративный анализ либерализма и консерватизма.

#### **Примерный перечень тем рефератов к разделу 2.1:**

1. Формирование рабочих организаций и демократических движений в конце XVIII – XIX вв.
2. Проблемы социального равенства людей и преодоления политического отчуждения в социалистических учениях.
3. Становление утопического социализма: Сен-Симон, Фурье, Оуэн.
4. Анархизм как политическое течение.
5. Концепции революционного утопического социализма: Огюст Бланки, В. Вейтлинг.
6. Политические идеи Прудона.
7. Особенности анархизма Макса Штирнера.
8. Карл Маркс и Фридрих Энгельс об экономической обусловленности политической сферы.
9. Исторический материализм как орудие познания и инструмент практического политического действия.
10. Проблемы истории государства в концепции К. Маркса и Ф. Энгельса.
11. Влияние идей марксизма на формирование идейно-политической программы европейского рабочего движения.
12. Значение социологической концепции марксизма для понимания динамики и стимулов социально-экономического и политического развития общества.
13. Концепция позитивной философии как науки.
14. О. Конт об этапах развития общества, о соотношении материальной и духовной власти. Герберт Спенсер и его эмпирический метод. Критика социализма в учении Спенсера.
15. Политическая философия героического индивидуализма: Фридрих Ницше.
16. Г. Спенсер о военном и промышленном типах общества, государства, права.
17. Политическое учение Ф.В. Ницше о культуре, государстве и демократии.
18. Ницше как исследователь «европейского нигилизма».

## 19. Принцип иерархии и смысл «сверхчеловека» в учении Ницше.

### Задания

1. Написать эссе: «Эволюция либерализма в XX – XXI вв.».
2. Заполнить сравнительную таблицу «Общее и особенное в концепции государства у Маркса и Ленина».
3. Составить конспекты первоисточников (за основу взять разделы 3 – 4 работ по выбору: К. Маркс, Ф. Энгельс, О. Конт, Г. Спенсер).
4. Составить сравнительную таблицу «Либерализм и консерватизм в XX – нач. XXI вв.».

**РУБЕЖНЫЙ КОНТРОЛЬ К РАЗДЕЛУ 2.1: опрос на семинарском занятии, проверка качества выполненных заданий.**

## **РАЗДЕЛ 2.2. ЕВРОПЕЙСКАЯ ПОЛИТИЧЕСКАЯ МЫСЛЬ ПЕРВОЙ ПОЛОВИНЫ XX в.**

**Цель:** выявить основные направления развития европейской политической мысли второй половины XX в. (ОПК-3; ОПК-4; ПК-2; ПК-5).

### **Перечень изучаемых элементов содержания:**

Переход капитализма в монополистическую стадию на рубеже XIX - XX вв. Обострение социально-политических проблем. Развитие революционно-демократического движения. Формирование профсоюзов и партий рабочего класса. Становление политологии как науки.

Политические идеи М. Вебера. Связь экономического фактора с политическим, географическим, культурным. Роль протестантской этики в становлении капитализма. Конфликт как основа человеческих отношений. Идеальный тип как инструмент социологического и политического анализа. Веберовское понимание классов. М. Вебер о сущности политики. Структура господства. Специфика политического господства. Политическое лидерство и его типы. Пути обеспечения легитимности власти. Роль национальных убеждений в политике. М. Вебер о демократии и плебисцитарной системе.

Формирование целостных концепций в системе политологического знания. Теория элит. Демократия как манипулирование голосами избирателей. Г. Моска о политическом классе. В. Парето как основоположник теории элит. Р. Михельс о железном законе олигархии в политических партиях. Элита как правящее меньшинство. Основные характеристики элиты. Структура элиты и ее функции.

Школа психоанализа: З. Фрейд, К.Г. Юнг, Э. Фромм. Психоанализ как метод исследования политических явлений. Роль эдипова комплекса. Эрос и Танатос как основа объединения людей в коллективы. Культура как фактор социальных неврозов. З. Фрейд о сходстве психологической структуры первобытной орды и современных цивилизованных обществ. Психологические особенности массы. Фрейд о природе социальных конфликтов.

Юнг о коллективном бессознательном. Понятие «архетип» как инструмент социологического и политического анализа. Всеобъемлющая политизация общественной жизни как черта общества массовой культуры. «Психическая инфляция» и «психическая дефляция» в механизме образования тоталитарного общества. Массовое общество и государство. Юнг о деградации западных обществ.

Неофрейдизм Э. Фромма. «Синдром роста» и «синдром распада». Э. Фромм о механизме социальной патологии. Общество здоровое и общество патологическое. Патология политической власти. Э. Фромм о социальном характере.

### **Тема 2.2.1. Политические идеи Макса Вебера**

#### **Вопросы для самоподготовки:**

1. Связь экономического фактора с политическим, географическим, культурным.
2. Конфликт как основа человеческих отношений.
3. Идеальный тип как инструмент социологического и политического анализа.
4. Специфика политического господства.

### **Тема 2.1.2. Теория элит: идеи Г. Моска, В. Парето, Р. Михельса**

#### **Вопросы для самоподготовки:**

1. Г. Моска о политическом классе.
2. В. Парето как основоположник теории элит.
3. Р. Михельс о железном законе олигархии в политических партиях.

### **Тема 2.1.3. Политические идеи школы психоанализа: З. Фрейд, К.Г. Юнг, Э. Фромм**

#### **Вопросы для самоподготовки:**

1. Психоанализ З. Фрейда как метод исследования политических явлений.
2. Юнг о коллективном бессознательном и его роли в политических исследованиях.
3. Э. Фромм о механизме социальной патологии политической власти.

## **ПРАКТИЧЕСКОЕ ЗАДАНИЕ К РАЗДЕЛУ 2.2**

**Форма практического задания:** реферат, эссе, конспекты первоисточников, сравнительный анализ политических концепций социалистов-утопистов, компаративный анализ либерализма и консерватизма.

### **Примерный перечень тем рефератов к разделу 2.2:**

1. Политические идеи М. Вебера.
2. Роль протестантской этики в становлении капитализма.
3. М. Вебер о сущности политики.
4. М. Вебер о специфике политического господства.
5. М. Вебер о путях обеспечения легитимности власти.
6. Демократия как манипулирование голосами избирателей.
7. Г. Моска о политическом классе.
8. В. Парето как основоположник теории элит.
9. Р. Михельс о железном законе олигархии в политических партиях.
10. Элита как правящее меньшинство.
11. Структура элиты и ее функции.
12. Психоанализ как метод исследования политических явлений.
13. З. Фрейд о сходстве психологической структуры первобытной орды и современных цивилизованных обществ.
14. Психологические особенности массы.
15. З. Фрейд о природе социальных конфликтов.
16. К. Юнг о коллективном бессознательном.

17. Понятие «архетип» как инструмент социологического и политического анализа.
18. «Психическая инфляция» и «психическая дефляция» в механизме образования тоталитарного общества.
19. К. Юнг о деградации западных обществ.
20. Неофрейдизм Э. Фромма.
21. Э. Фромм о механизме социальной патологии.
22. Э. Фромм о патологии политической власти.

### **Задания**

1. Написать эссе: «Психоанализ как метод исследования политических явлений».
2. Заполнить сравнительную таблицу «Общее и особенное в концепциях психоанализа З. Фрейда, К. Юнга и Э. Фромма».
3. Составить конспекты первоисточников (за основу взять разделы 3 – 4 работ по выбору: М. Вебер, З. Фрейд, К. Юнга, Э. Фромм).

**РУБЕЖНЫЙ КОНТРОЛЬ К РАЗДЕЛУ 2.2: опрос на семинарском занятии, проверка качества выполненных заданий.**

### **РАЗДЕЛ 2.3. СТАНОВЛЕНИЕ РУССКОЙ ПОЛИТИЧЕСКОЙ МЫСЛИ**

**Цель:** выявить основные направления развития и содержание русской политической мысли в период с IX по XIV вв. (ОПК-3; ОПК-4; ПК-2; ПК-5).

#### **Перечень изучаемых элементов содержания:**

«Русская Правда» как памятник политической и правовой мысли. Концепция «Русской земли». Учение о божественном происхождении княжеской власти и идея ответственности русских князей перед Богом. Представление о соотношении светской и церковной властей как об их симбиозе.

Трактат «Слово о Законе и Благодати» Илариона о равноправии народов и международном значении русского государства. «Повесть временных лет» о происхождении русской государственности, независимости от Византии, о значении сильной княжеской власти. «Слово о полку Игореве» о внешней опасности и необходимости объединения русских земель.

«Поучение» Владимира Мономаха о факторах стабильности и безопасности государства. Мономахова концепция идеального христианского государя.

«Моление Даниила Заточника» и развитие идей единства и сильной княжеской власти: мудрый и храбрый «князь – кораблю голова»; «многочисленное войско, которое ценнее всякого богатства», «хорошие советчики».

Основные направления политической идеологии в период образования Русского централизованного государства. Идея преемственности Московского самодержавия от власти Киевских князей и понятие истинного, боговенчанного, христианского царя. Истинный царь – царь боголюбивый, охранитель православной веры. Идея наследственности царской власти и идея служения обществу. Царь – защитник Русской земли. Сильная единоличная власть и политическое разномыслие в обществе. Противостояние стяжателей и нестяжателей.

Филофей и его теория «Москва – третий Рим». История человечества как история трех великих всемирных государств, направлявшихся Богом. Москва и Россия – преемница Рима и Византии, хранительница православия до «конца света». Московский государь – «высокопоставленный», «вседержавный», «богоизбранный» наследник власти великих

государств. Совмещение светской и духовной власти в лице царя. Церковь – одно из ведомств государства, подчиненное светским правителям. Светская власть, закон и мораль, проблема их корреляции. Внутриполитические и внешнеполитические функции Московского государства. Переписка И.Грозного и А.Курбского.

### **Тема 2.3.1. Русская политическая мысль домонгольской эпохи.**

#### **Вопросы для самоподготовки:**

1. «Русская Правда» как памятник политической и правовой мысли.
2. Трактат «Слово о Законе и Благодати» Илариона.
3. «Поучение» Владимира Мономаха о факторах стабильности и безопасности государства. Мономахова концепция идеального христианского государя.
4. «Моление Даниила Заточника» и развитие идей единства и сильной княжеской власти.

### **Тема 2.3.2. Политические идеи стяжателей и нестяжателей**

#### **Вопросы для самоподготовки:**

1. Основные направления политической идеологии в период образования Русского централизованного государства.
2. Идея преемственности Московского самодержавия от власти Киевских князей и понятие истинного, боговенчанного, христианского царя.
3. Филофей и его теория «Москва – третий Рим».
4. Противостояние стяжателей и нестяжателей.

### **Тема 2.3.3. Политические идеи эпохи Московского царства: И. Грозный и А. Курбский.**

#### **Вопросы для самоподготовки:**

1. Исторические условия царствования Ивана Грозного.
2. Идеологическое обоснование самодержавия в переписке Ивана Грозного с А. Курбским.
3. Критика Ивана Грозного в письмах А. Курбского.

## **ПРАКТИЧЕСКОЕ ЗАДАНИЕ К РАЗДЕЛУ 2.3**

### **Форма практического задания: реферат**

#### **Перечень тем рефератов к разделу 2.3**

1. «Русская Правда» как памятник политической и правовой мысли.
2. Трактат «Слово о Законе и Благодати» Илариона.
3. Понятие правды и благодати в работе Илариона.
4. Концепция княжеской власти у Илариона.
5. «Поучение» Владимира Мономаха о факторах стабильности и безопасности государства. Мономахова концепция идеального христианского государя.
6. «Моление Даниила Заточника» и развитие идей единства и сильной княжеской власти.

7. Основные направления политической идеологии в период образования Русского централизованного государства.
8. Идея преемственности Московского самодержавия от власти Киевских князей и понятие истинного, боговенчанного, христианского царя.
9. Филофей и его теория «Москва – третий Рим».
10. Противостояние стяжателей и нестяжателей.
11. Исторические условия царствования Ивана Грозного.
12. Идеологическое обоснование самодержавия в переписке Ивана Грозного с А. Курбским.
13. Критика Ивана Грозного в письмах А. Курбского.
14. Концепция грозы в русской политической мысли.
15. Идеи о взаимосвязи государства и церкви в русской политической мысли.
16. Политическая полемика Н. Сорского и И. Волоцкого: стяжание и нестяжание.
17. Политическая концепция Филофея «Москва – третий Рим»: содержание, сущность, значение.
18. Идея сильной княжеской власти как ключевой мотив русской политической мысли в средние века.
19. Образ идеального правителя в политических учениях русских средневековых мыслителей и политических деятелей.
20. Политический идеал А. Курбского в его споре с Иваном IV.

**РУБЕЖНЫЙ КОНТРОЛЬ К РАЗДЕЛУ 2.3: опрос на семинарском занятии, проверка качества выполненных заданий.**

## **РАЗДЕЛ 2.4. РАЗВИТИЕ РУССКОЙ ПОЛИТИЧЕСКОЙ МЫСЛИ**

**Цель:** выявление специфики исторического развития Российской империи в XVIII – XIX вв. и ее отражения в политических концепциях русских мыслителей (ОПК-3; ОПК-4; ПК-2; ПК-5).

### **Перечень изучаемых элементов содержания:**

- Политические и правовые учения в России в период абсолютизма. Симеон Полоцкий о «царе-солнце».
- Политическая доктрина А.Л. Ордина-Нащокина.
- Особенности политико-правового учения И.Т. Посошкова о развитии народного хозяйства и государственном устройстве.
- Ф. Прокопович и В.Н. Татищев о государстве и праве. Права монарха и обязанности народа.
- Политические и правовые учения в России второй половины XVIII в. «Наказ» Екатерины II.
- Проблемы государства в произведениях М.М. Щербатова.
- С. Е. Десницкий об этапах развития общества и государства, разделении властей.
- Проект соединения самодержавия с разделением властей А.Н. Радищева, критика крепостного права.

### **Тема 2.4.1 Политические мысли современников Ивана Грозного.**

#### **Вопросы для самоподготовки:**

1. Политические и правовые учения в России в период абсолютизма.

2. Симеон Полоцкий о «царе-солнце».

#### **Тема 2.4.2. Политические идеи "птенцов гнезда Петрова".**

##### **Вопросы для самоподготовки:**

1. Политическая доктрина А.Л. Ордина-Нащокина.
2. Ф. Прокопович и В.Н. Татищев о государстве и праве.

#### **Тема 2.4.3. Политические учения в России во второй половине 18 в.: С.Е. Десницкий, Я.П. Козельский, А.Н. Радищев.**

##### **Вопросы для самоподготовки:**

1. Особенности политических и правовых учений в России второй половины XVIII в.
2. «Наказ» Екатерины II.
3. Политические идеи С.Е. Десницкого.
4. Я.П. Козельский о государстве.
5. Проект соединения самодержавия с разделением властей А.Н. Радищева, критика крепостного права.

### **ПРАКТИЧЕСКОЕ ЗАДАНИЕ К РАЗДЕЛУ 2.4**

#### **Форма практического задания: реферат**

##### **Перечень тем рефератов к разделу 2.4.**

1. Политические и правовые учения в России в период абсолютизма.
2. Симеон Полоцкий о «царе-солнце».
3. Идея преемственности Московского самодержавия от власти Киевских князей и понятие истинного, боговенчанного, христианского царя.
4. Политическая доктрина А.Л. Ордина-Нащокина.
5. Ф. Прокопович и В.Н. Татищев о государстве.
6. Идеи о взаимосвязи государства и церкви в русской политической мысли.
7. Особенности политических учений в России второй половины XVIII в.
8. «Наказ» Екатерины II.
9. Проблемы государства в произведениях М.М. Щербатова.
10. Политические идеи С.Е. Десницкого.
11. Я.П. Козельский о государстве.
12. Проект соединения самодержавия с разделением властей А.Н. Радищева.
13. Радищев о крепостном праве.

**РУБЕЖНЫЙ КОНТРОЛЬ К РАЗДЕЛУ 2.4: опрос на семинарском занятии, проверка качества выполненных заданий.**

#### **РАЗДЕЛ 2.5. Российская политическая мысль в XIX - начале XX в. политической мысли**

**Цель:** выявление специфики развития политической мысли в России в XIX – начале XX в. (ОПК-3; ОПК-4; ПК-2; ПК-5).

### **Перечень изучаемых элементов содержания:**

Политические учения в России в период разложения и кризиса феодально-крепостного строя. Идеи либерализма в проектах М.М. Сперанского: идея конституционной монархии, проект народного представительства, политические и гражданские свобода и рабство.

Политический идеал Н.М. Карамзина: апология сильной монархии, формула стабильности государства, структура власти, отношение к западному влиянию, сословное устройство государства. Политическая идеология декабристов. «Конституция» Н.М. Муравьёва. Политические идеи П.Я. Чаадаева.

Особенности российского либерализма: приверженность эволюционизму и правовому порядку, склонность к компромиссу с властью. Политические взгляды Б.Н. Чичерина. Социологический подход С.А. Муромцева к правовой сущности государства. Социально-психологическая концепция государства Н.М. Коркунова. М.М. Ковалевский о принципе разделения властей. Особенности российского консерватизма как позднего славянофильства. Концепция культурно-исторических типов цивилизации М.Я. Данилевского и обоснование основной роли верховной власти. Концепция «государственного организма» К.Н. Леонтьева. М.А. Бакунин и П.А. Кропоткин – теоретики анархизма. Формирование революционного утопического социализма, идеологии и организации народничества. А.И. Герцен о государстве и праве. Развитие политической теории народничества в произведениях Н.Г. Чернышевского, П.Л. Лаврова, П.Н. Ткачёва, М.А. Бакунина, П.А. Кропоткина. Политические взгляды С. Нечаева, Н. Михайловского, А. Желябова.

Исторические условия формирования русского марксизма. Развитие политической теории марксизма в трудах В.И. Ленина. Г.В. Плеханов о возможностях реализации теоретических идей марксизма в России.

### **Тема 2.5.1. Политическая мысль в России в первой четверти 19 в.**

#### ***Вопросы для самоподготовки:***

1. Идеи либерализма в проектах М.М. Сперанского
2. Политический идеал Н.М. Карамзина:
3. «Конституция» Н.М. Муравьёва.
4. Политическая идеология декабристов.

### **Тема 2.5.2. Политические идеи западников и славянофилов.**

#### ***Вопросы для самоподготовки:***

1. Политические идеи П.Я. Чаадаева.
2. Политические взгляды Б.Н. Чичерина.
3. Политические воззрения западников.
4. Политические идеи славянофилов.
5. Развитие политической теории народничества

### **Тема 2.5.3. Марксистская мысль в России: В.И. Ленин и Г.В. Плеханов**

#### ***Вопросы для самоподготовки:***

1. Исторические условия формирования русского марксизма.
2. Развитие политической теории марксизма в трудах В.И. Ленина.
3. Г.В. Плеханов о возможностях реализации теоретических идей марксизма в России.



## ПРАКТИЧЕСКОЕ ЗАДАНИЕ К РАЗДЕЛУ 2.5

Форма практического задания: реферат

### Перечень тем рефератов к разделу 2.5.

1. Идеи либерализма в проектах М.М. Сперанского
2. Политический идеал Н.М. Карамзина:
3. «Конституция» Н.М. Муравьёва.
4. Политическая идеология декабристов.
5. Политические идеи П.Я. Чаадаева.
6. Политические взгляды Б.Н. Чичерина.
7. Политические воззрения западников.
8. Политические идеи славянофилов.
9. Социологический подход С.А. Муромцева к сущности государства.
10. Социально-психологическая концепция государства Н.М. Коркунова.
11. М.М. Ковалевский о принципе разделения властей.
12. Особенности российского консерватизма как позднего славянофильства.
13. Концепция культурно-исторических типов цивилизации М.Я. Данилевского.
14. М.А. Бакунин и П.А. Кропоткин – теоретики анархизма.
15. А.И. Герцен о государстве.
16. Развитие политической теории народничества в произведениях Н.Г. Чернышевского, П.Л. Лаврова, П.Н. Ткачёва, М.А. Бакунина, П.А. Кропоткина.
17. Политические взгляды С. Нечаева, Н. Михайловского, А. Желябова.
18. Исторические условия формирования русского марксизма.
19. Развитие политической теории марксизма в трудах В.И. Ленина.
20. Г.В. Плеханов о возможностях реализации теоретических идей марксизма в России

**РУБЕЖНЫЙ КОНТРОЛЬ К РАЗДЕЛУ 2.5: опрос на семинарском занятии, проверка качества выполненных заданий.**

Оформление работ, выполняемых в рамках самостоятельной работы, осуществляется в соответствии с Методическими указаниями по оформлению письменных работ обучающихся в рамках самостоятельной работы, утвержденными Учебно-методическим советом РГСУ, Протокол № 2 от 25 июня 2015 года.

Конкретные практические задания и задания для рубежного контроля определяются в учебно-методических материалах по работе обучающихся в электронной информационно-образовательной среде РГСУ с применением технологий электронного обучения по данной дисциплине, утверждаемых ежегодно кафедрой.

## РАЗДЕЛ 4. ФОНД ОЦЕНОЧНЫХ СРЕДСТВ ДЛЯ ПРОВЕДЕНИЯ ПРОМЕЖУТОЧНОЙ АТТЕСТАЦИИ ОБУЧАЮЩИХСЯ ПО УЧЕБНОЙ ДИСЦИПЛИНЕ

### 4.1. Форма промежуточной аттестации обучающегося по учебной дисциплине

Контрольным мероприятием промежуточной аттестации обучающихся по дисциплине (модулю) является экзамен, который проводится в устной форме.

**4.2. Перечень компетенций с указанием этапов их формирования в процессе освоения образовательной программы**

Код компетенции	Содержание компетенции	Результаты обучения	Этапы формирования компетенций в процессе освоения образовательной программы
<b>ОПК-3</b>	Способен выделять, систематизировать и интерпретировать содержательно значимые эмпирические данные из потоков информации, а также смысловые конструкции в оригинальных текстах и источниках по профилю деятельности	<p><b>Знать:</b> основную общенаучную и политологическую терминологию</p> <p><b>Уметь:</b> выделять, систематизировать и интерпретировать содержательно значимые эмпирические данные из потоков информации</p>	<p>Этап формирования знаний</p> <p>Этап формирования умений</p>
		<p><b>Владеть:</b> навыками систематизации и интерпретации смысловых конструкций в оригинальных текстах и источниках по профилю деятельности</p>	<p>Этап формирования навыков и получения опыта</p>
<b>ОПК-4</b>	Способен устанавливать причинно-следственные связи, давать характеристику и оценку общественно-политическим и социально-экономическим событиям и процессам, выявляя их связь с экономическим, социальным и культурно-цивилизационным контекстами, а также с объективными тенденциями и закономерностями	<p><b>Знать:</b> основную общенаучную и политологическую терминологию</p> <p><b>Уметь:</b> устанавливать причинно-следственные связи, давать характеристику и оценку общественно-политическим и социально-экономическим событиям</p>	<p>Этап формирования знаний</p> <p>Этап формирования умений</p>
		<p><b>Владеть:</b> навыками выявления связи общественно-политических и социально-экономических связей с экономическим, социальным и культурно-цивилизационным контекстами, а также с</p>	<p>Этап формирования навыков и получения опыта</p>

	комплексного развития на глобальном, макрорегиональном, национально-государственном, региональном и локальном уровнях	объективными тенденциями и закономерностями комплексного развития на глобальном, макрорегиональном, национально-государственном, региональном и локальном уровнях	
ПК-2	Способен самостоятельно работать с документами, научной литературой, материалами средств массовой информации, докладами экспертно-аналитических центров, базами данных, в том числе на иностранном(ых) языке(ах)	<b>Знать:</b> основную общенаучную и политологическую терминологию	Этап формирования знаний
		<b>Уметь:</b> применять современный понятийно-категориальный аппарат социальных и гуманитарных наук в его комплексном контексте и историческом развитии на государственном РФ и иностранном(ых) языке (ах)	Этап формирования умений
		<b>Владеть:</b> навыками текстологического и содержательного анализа текстов политологического содержания, включая документы, научную литературу, материалы СМИ, доклады экспертно-аналитических центров.	Этап формирования навыков и получения опыта
ПК-5	Способен применять политологические доктрины и теории для анализа политологических проблем и разработки практических рекомендаций	<b>Знать:</b> основные политологические доктрины и теории	Этап формирования знаний
		<b>Уметь:</b> применять политологические доктрины и теории для анализа политологических проблем	Этап формирования умений
		<b>Владеть:</b> применять политологические доктрины и теории для разработки практических рекомендаций	Этап формирования навыков и получения опыта

### 4.3 Описание показателей и критериев оценивания компетенций на различных этапах их формирования, описание шкал оценивания

Код компетенции	Этапы формирования компетенций	Показатель оценивания компетенции	Критерии и шкалы оценивания
ОПК-3, ОПК-4, ПК-2, ПК-5	Этап формирования знаний.	<p>Теоретический блок вопросов.</p> <p>Уровень освоения программного материала, логика и грамотность изложения, умение самостоятельно обобщать и излагать материал</p>	<p>1) обучающийся глубоко и прочно освоил программный материал, исчерпывающе, последовательно, грамотно и логически стройно его излагает, тесно увязывает с задачами и будущей деятельностью, не затрудняется с ответом при видоизменении задания, умеет самостоятельно обобщать и излагать материал, не допуская ошибок: ( 9-10) баллов;</p> <p>2) обучающийся твердо знает программный материал, грамотно и по существу излагает его, не допуская существенных неточностей в ответе на вопрос, может правильно применять теоретические положения: (8-9) баллов;</p> <p>3) обучающийся освоил основной материал, но не знает отдельных деталей, допускает неточности, недостаточно правильные формулировки, нарушает последовательность в изложении программного материала: (6-8) баллов;</p> <p>4) обучающийся не знает значительной части программного материала, допускает существенные ошибки: (0-6) баллов.</p>

ОПК-3, ОПК-4, ПК-2, ПК-5	Этап формирования умений	Решение логических и ситуационных задач. Практическое применение теоретических положений применительно к профессиональным задачам, обоснование принятых решений	1) свободно справляется с задачами и практическими заданиями, правильно обосновывает принятые решения, задание выполнено верно, даны ясные аналитические выводы к решению задания, подкрепленные теорией: ( 9-10) баллов; 2) владеет необходимыми умениями и навыками при выполнении практических заданий, задание выполнено верно, отмечается хорошее развитие аргумента, однако отмечены погрешности в ответе, скорректированные при собеседовании: (8-9) баллов; 3) испытывает затруднения в выполнении практических заданий, задание выполнено с ошибками, отсутствуют логические выводы и заключения к решению: (6-8) баллов; 4) практические задания, задачи выполняет с большими затруднениями или задание не выполнено вообще, или задание выполнено не до конца, нет четких выводов и заключений по решению задания, сделаны неверные выводы по решению задания: (0-6) баллов.
ОПК-3, ОПК-4, ПК-2, ПК-5	Этап формирования навыков и получения опыта.	Решение логических и ситуационных задач, владение навыками и умениями при выполнении практических заданий, самостоятельность, умение обобщать и излагать материал.	

**4.4 Типовые контрольные задания или иные материалы, необходимые для оценки знаний, умений, навыков и (или) опыта деятельности, характеризующих этапы формирования компетенций в процессе освоения образовательной программы**

**Примерные вопросы для проведения промежуточной аттестации обучающихся по дисциплине (модулю) (2 семестр)**

**Теоретический блок вопросов:**

1. Объект и предмет истории политических учений, особенности курса.
2. Методы дисциплины (модуля) «История политических учений».
3. Т. Мюнцер о задачах Реформации в отношении государства.

4. Либерально-индивидуалистическое и этатистско-коллективистское направления в политической мысли.
5. Историческая роль идеологии Кальвина.
6. Образ идеального правителя древней Индии: сравнительная характеристика учений.
7. Т. Мор о социально-экономической и политической организации Утопии.
8. Конфуций: патриархально-патерналистская концепция государства.
9. Соотношение интересов государства, семьи и отдельных лиц в Городе Солнца Т. Кампанеллы.
10. Платон и его политическое учение.
11. Направления развития законодательства в Городе Солнца Кампанеллы.
12. Аристотель и его учение о государстве и политике.
13. Источники благосостояния и движущие силы развития Новой Атлантиды по Ф. Бэкону.
14. Политические идеи Полибия.
15. Учение Ф. Бэкона о формах государственной власти.
16. Марк Туллий Цицерон о сущности государства и его основных формах.
17. Учение Цицерона о мудром государственном деятеле и об идеальном гражданине.
18. Общая характеристика стоицизма (Луций Анней Сенека, Эпиктет, Марк Аврелий Антонин) и его учение о государстве.
19. Отношение ранних христиан к государству.
20. Доктрина «двух мечей» в политических учениях Средневековья.
21. Учение А. Августина о двух градах.
22. Ф. Аквинский о соотношении духовной и светской властей и о лучшей форме правления.
23. М. Падуанский о происхождении государства и о разделении властей.
24. Формула «третьего Рима» и ее связь с историческими перспективами России.
25. Политические взгляды Макиавелли.
26. Место морали в политической философии Макиавелли.
27. Боден о суверенитете государства.
28. А. Курбский об источнике власти в государстве и наилучшей форме правления.
29. Место М. Лютера в движении Реформации.
30. М. Лютер о соотношении церковной и светской властей.
31. Характеристика раннебуржуазной идеологии.
32. Б. Спиноза. Политическое учение.
33. Дж. Локк. Политическая философия.
34. «Левиафан» Т. Гоббса.
35. Политическая мысль в Англии в XVII в.: воззрения сторонников революции: Д. Мильтон, О. Сидней, Д. Гаррингтон.
36. Политическая мысль в Англии в XVII в.: Концепции сторонников королевского абсолютизма и клерикализма: К. Салмазий, Р. Филмер.
37. Политическая идеология левеллеров: Дж. Лилберн и Дж. Уинстенли.
38. Социально-политические идеи А. Вольтера.
39. Политическое учение Ш. Монтескье: понятие политической свободы, обоснование разделения властей.
40. «Эгалитарная» демократия Ж.-Ж. Руссо: об общественном договоре, народном суверенитете и его гарантиях.

41. Основные направления политической идеологии в США в период борьбы за независимость в США в XVIII – XIX вв.
42. Т. Пейн как революционный демократ.
43. Политико-правовые идеи Т. Джефферсона.
44. А. Гамильтон и другие американские федералисты о государстве и праве.
45. Политическая философия И. Канта.
46. Политическая философия Г. Гегеля.
47. Политические идеи в Западной Европе в первой половине XIX века. Общая характеристика.
48. Либерализм в Англии. Дж. Милль – классик буржуазно-либеральной политической мысли. Политические идеи И. Бентама.
49. Французский либерализм. Политические идеи Б. Констана и А. де Токвиля.
50. Ф. фон Гумбольдт – основоположник немецкого либерализма.

**Примерные вопросы для проведения промежуточной аттестации обучающихся по дисциплине (модулю) (3 семестр)**

1. Основные проблемы работы Илариона «Слово о Законе и Благодати».
2. Политическая программа Владимира Мономаха.
3. Сущность спора между иосифлянами и нестяжателями.
4. Соотношение духовной и светской властей по Н. Сорскому.
5. И. Волоцкий о сущности и роли венценосной персоны.
6. Политические идеи Филофея.
7. Наилучшая форма правления по И. Пересветову.
8. Иван Грозный о законности и границах царской власти.
9. А. Курбский об источнике власти в государстве и наилучшей форме правления.
10. С. Полоцкий о сущности просвещенной монархии.
11. Ю. Крижанич о происхождении государства и наилучшей форме правления.
12. Политико-правовая идеология в России в период укрепления абсолютизма (В.Н. Татищев и др.).
13. И.Т. Посошков и политико-правовая идеология российского купечества периода укрепления абсолютизма.
14. Политические учения в России второй половины XVIII в.
15. Идеология просвещенного абсолютизма. «Наказ» Екатерины II.
16. Проблемы государства в произведениях М.М. Щербатова.
17. С.Е. Десницкий об этапах развития общества и государства, разделении властей.
18. А. Н. Радищев – первый русский революционер – республиканец.
19. Общая характеристика политической мысли в России в первой половине XIX века.
20. М.М. Сперанский и его проекты государственных преобразований.
21. Политические идеи Н.М. Карамзина.
22. Политические программы декабристов.
23. П.Я. Чаадаев и его политические идеи.
24. Западники и славянофилы: их политико-правовые идеи и взгляды.
25. Политическая мысль в России во второй половине XIX века. Либералы и консерваторы.
26. Политическая мысль в России во второй половине XIX века. Социалисты, радикалы, анархисты.
27. Политические идеалы анархистов XIX века.

28. Политические идеи М. Вебера.
29. М. Вебер о путях легитимации власти.
30. Вебер о роли протестантизма в становлении капитализма.
31. Психоанализ как метод исследования политических явлений.
32. З. Фрейд о природе социальных конфликтов.
33. Основные идеи концепции элит.
34. В. Парето как основоположник теории элит.
35. Карл Маркс и Фридрих Энгельс об экономической обусловленности политической сферы.
36. Исторический материализм как орудие познания и инструмент практического политического действия.
37. О. Конт об этапах развития общества, о соотношении материальной и духовной власти.
38. Проблемы государства и права в социологии Г. Спенсера.
39. Эволюция марксизма в теории и практике европейской социал-демократии в конце XIX – начале XX века: Э. Бернштейн, К. Каутский.
40. Г.В. Плеханов и зарождение российского марксизма.
41. В.И. Ленин и политическая идеология русского большевизма.
42. Политические учения идеологов утопического социализма начала XIX века: А. Сен-Симон, Ш. Фурье, Р. Оуэн.
43. Политические идеалы анархистов XIX века.
44. Г. Моска о политическом классе.
45. Р. Михельс о железном законе олигархии в политических партиях.
46. Психоанализ как метод исследования политических явлений.
47. Юнг о коллективном бессознательном.
48. Э. Фромм о механизме социальной патологии.
49. Политическое учение Ф.В. Ницше о культуре, государстве и демократии.
50. Воля к власти как универсальность «политического».

**Аналитическое задание** представляет собой политологический анализ конкретного первоисточника по заданию преподавателя. Это может быть теоретическая статья, глава из монографии и др. Студент должен дать краткий письменный анализ документа.

#### **4.5 Методические материалы, определяющие процедуры оценивания знаний, умений, навыков и (или) опыта деятельности, характеризующих этапы формирования компетенций**

Промежуточная аттестация по дисциплине (модулю) проводится в соответствии с Положением о промежуточной аттестации обучающихся по основным профессиональным образовательным программам высшего образования – программ бакалавриата/магистратуры/специалитета в Российском государственном социальном университете и Положение о балльно-рейтинговой системе оценки успеваемости обучающихся по основным профессиональным образовательным программам высшего образования - программам бакалавриата, программам специалитета, программам магистратуры в Российском государственном социальном университете.

На промежуточную аттестацию отводится 20 рейтинговых баллов.

Ответы обучающегося на контрольном мероприятии промежуточной аттестации оцениваются педагогическим работником по 20 - балльной шкале, а итоговая оценка по



дисциплине (модулю) выставляется по пятибалльной системе для экзамена/дифференцированного зачета и по системе зачтено/не зачтено для зачета.

Критерии выставления оценки определяются Положением о балльно-рейтинговой системе оценки успеваемости обучающихся по основным профессиональным образовательным программам высшего образования - программам бакалавриата, программам специалитета, программам магистратуры в Российском государственном социальном университете.

## **РАЗДЕЛ 5. УСЛОВИЯ РЕАЛИЗАЦИИ ДИСЦИПЛИНЫ**

### **5.1. Перечень основной и дополнительной учебной литературы для освоения учебной дисциплины**

#### **5.1.1. Основная литература**

1. Ирхин, Ю. В. Политология в 2 ч. Часть 1. История политической мысли : учебник для вузов / Ю. В. Ирхин. — 2-е изд., испр. и доп. — Москва : Издательство Юрайт, 2020. — 370 с. — (Высшее образование). — ISBN 978-5-534-07915-9. — Текст : электронный // ЭБС Юрайт [сайт]. — URL: <https://urait.ru/bcode/452078> (дата обращения: 05.11.2022).

2. История политических учений : учебник для вузов / А. К. Голиков [и др.] ; под редакцией А. К. Голикова, Б. А. Исаева. — 2-е изд., испр. и доп. — Москва : Издательство Юрайт, 2021. — 383 с. — (Высшее образование). — ISBN 978-5-534-09656-9. — Текст : электронный // ЭБС Юрайт [сайт]. — URL: <https://urait.ru/bcode/470439> (дата обращения: 30.05.2022).

#### **5.1.2. Дополнительная литература**

3. История политических и правовых учений : учебник для вузов / В. И. Власов, Г. Б. Власова, С. В. Денисенко, В. К. Цечоев. — 2-е изд., перераб. и доп. — Москва : Издательство Юрайт, 2020. — 299 с. — (Высшее образование). — ISBN 978-5-9916-6388-5. — Текст : электронный // ЭБС Юрайт [сайт]. — URL: <https://urait.ru/bcode/449993> (дата обращения: 30.05.2022).

4. Мухаев, Р. Т. История политических и правовых учений Древнего мира и Средних веков : учебное пособие для вузов / Р. Т. Мухаев. — Москва : Издательство Юрайт, 2021. — 190 с. — (Высшее образование). — ISBN 978-5-534-00648-3. — Текст : электронный // ЭБС Юрайт [сайт]. — URL: <https://urait.ru/bcode/470139> (дата обращения: 30.05.2022).

5. Мухаев, Р. Т. История политических и правовых учений Нового и Новейшего времени : учебное пособие для вузов / Р. Т. Мухаев. — Москва : Издательство Юрайт, 2021. — 398 с. — (Высшее образование). — ISBN 978-5-534-03039-6. — Текст : электронный // ЭБС Юрайт [сайт]. — URL: <https://urait.ru/bcode/470140> (дата обращения: 30.05.2022).

### **5.2 Перечень ресурсов информационно-коммуникационной сети «Интернет», необходимых для освоения дисциплины (модуля)**

<b>№№</b>	<b>Название электронного ресурса</b>	<b>Описание электронного ресурса</b>	<b>Используемый для работы адрес</b>
-----------	--------------------------------------	--------------------------------------	--------------------------------------

1.	ЭБС «Университетская библиотека онлайн»	Электронная библиотека, обеспечивающая доступ высших и средних учебных заведений, публичных библиотек и корпоративных пользователей к наиболее востребованным материалам по всем отраслям знаний от ведущих российских издательств	<a href="http://biblioclub.ru/">http://biblioclub.ru/</a>
2.	Научная электронная библиотека eLIBRARY.ru	Крупнейший российский информационно-аналитический портал в области науки, технологии, медицины и образования, содержащий рефераты и полные тексты более 34 млн научных публикаций и патентов	<a href="http://elibrary.ru/">http://elibrary.ru/</a>
3.	Образовательная платформа Юрайт	Электронно-библиотечная система для ВУЗов, ССУЗов, обеспечивающая доступ к учебникам, учебной и методической литературе по различным дисциплинам.	<a href="https://urait.ru/">https://urait.ru/</a>
4.	База данных "EastView"	Полнотекстовая база данных периодических изданий	<a href="http://ebiblioteka.ru/">http://ebiblioteka.ru/</a>
5.	База данных международного индекса научного цитирования "Scopus"	Библиографическая и реферативная база данных и инструмент для отслеживания цитируемости статей, опубликованных в научных изданиях	<a href="http://www.scopus.com/">http://www.scopus.com/</a>
6.	Международный индекс научного цитирования "Web of Science"	Поисковая интернет-платформа, объединяющая реферативные базы данных публикаций в научных журналах и патентов, в том числе базы, учитывающие взаимное цитирование публикаций. Web of Science охватывает материалы по естественным, техническим, общественным, гуманитарным наукам и искусству.	<a href="http://webofknowledge.com">http://webofknowledge.com</a>
7.	Электронная библиотека "Grebennikon"	Библиотека предоставляет доступ более чем к 30 журналам, выпускаемых Издательским домом "Гребенников".	<a href="https://grebennikon.ru/">https://grebennikon.ru/</a>

### 5.3 Методические указания для обучающихся по освоению учебной дисциплины

Освоение обучающимся дисциплины (модуля) «Основы критического мышления и системного анализа» предполагает изучение материалов дисциплины на аудиторных занятиях и в ходе самостоятельной работы. Аудиторные занятия проходят в форме лекций, семинаров и практических занятий. Самостоятельная работа включает разнообразный комплекс видов и форм работы обучающихся.

Для успешного освоения дисциплины (модуля) и достижения поставленных целей необходимо внимательно ознакомиться с рабочей программой учебной дисциплины, доступной в электронной информационно-образовательной среде РГСУ.

Следует обратить внимание на списки основной и дополнительной литературы, на предлагаемые преподавателем ресурсы информационно-телекоммуникационной сети Интернет. Эта информация необходима для самостоятельной работы обучающегося.

При подготовке к аудиторным занятиям необходимо помнить особенности каждой формы его проведения.

Подготовка к учебному занятию лекционного типа заключается в следующем.

С целью обеспечения успешного обучения обучающийся должен готовиться к лекции, поскольку она является важнейшей формой организации учебного процесса, поскольку:

- знакомит с новым учебным материалом;
- разъясняет учебные элементы, трудные для понимания;
- систематизирует учебный материал;
- ориентирует в учебном процессе.

С этой целью:

- внимательно прочитайте материал предыдущей лекции;
- ознакомьтесь с учебным материалом по учебнику и учебным пособиям с темой прочитанной лекции;
- внесите дополнения к полученным ранее знаниям по теме лекции на полях лекционной тетради;
- запишите возможные вопросы, которые вы зададите лектору на лекции по материалу изученной лекции;
- постарайтесь уяснить место изучаемой темы в своей подготовке;
- узнайте тему предстоящей лекции (по тематическому плану, по информации лектора) и запишите информацию, которой вы владеете по данному вопросу.

Подготовка к занятию семинарского типа

При подготовке и работе во время проведения лабораторных работ и занятий семинарского типа следует обратить внимание на следующие моменты: на процесс предварительной подготовки, на работу во время занятия, обработку полученных результатов, исправление полученных замечаний.

Предварительная подготовка к учебному занятию семинарского типа заключается в изучении теоретического материала в отведенное для самостоятельной работы время, ознакомление с инструктивными материалами с целью осознания задач лабораторной работы/практического занятия, техники безопасности при работе с приборами, веществами.

Работа во время проведения учебного занятия семинарского типа включает:

- консультирование студентов преподавателями и вспомогательным персоналом с целью предоставления исчерпывающей информации, необходимой для самостоятельного выполнения предложенных преподавателем задач, ознакомление с правилами техники безопасности при работе в лаборатории;

– самостоятельное выполнение заданий согласно обозначенной учебной программой тематики.

Обработка, обобщение полученных результатов лабораторной работы проводится обучающимися самостоятельно или под руководством преподавателя (в зависимости от степени сложности поставленных задач). В результате оформляется индивидуальный отчет. Подготовленная к сдаче на контроль и оценку работа сдается преподавателю. Форма отчетности может быть письменная, устная или две одновременно. Главным результатом в данном случае служит получение положительной оценки по каждой лабораторной работе/практическому занятию. Это является необходимым условием при проведении рубежного контроля и допуска к зачету/дифференцированному зачету/экзамену. При получении неудовлетворительных результатов обучающийся имеет право в дополнительное время передать преподавателю работу до проведения промежуточной аттестации.

#### Самостоятельная работа.

Для более углубленного изучения темы задания для самостоятельной работы рекомендуется выполнять параллельно с изучением данной темы. При выполнении заданий по возможности используйте наглядное представление материала. Более подробная информация о самостоятельной работе представлена в разделах «Учебно-методическое обеспечение самостоятельной работы по дисциплине (модулю)», «Методические указания к самостоятельной работе по дисциплине (модулю)».

### **5.4 Информационно-технологическое обеспечение образовательного процесса по дисциплине (модулю)**

#### **5.4.1. Средства информационных технологий**

1. Персональные компьютеры;
2. Средства доступа к Интернет;
3. Проектор.

#### **5.4.2. Программное обеспечение**

1. Операционная система Windows 7
2. Microsoft Office Professional Plus 2007 Russian Academic OPEN No Level
3. Справочно-правовая система Консультант+
4. Acrobat Reader DC
5. 7-Zip
6. SKY DNS
7. TrueConf(client)

#### **5.4.3. Информационные справочные системы**

№№	Название электронного ресурса	Описание электронного ресурса	Используемый для работы адрес
1.	ЭБС «Университетская библиотека онлайн»	Электронная библиотека, обеспечивающая доступ высших и средних учебных заведений, публичных библиотек и корпоративных пользователей к	<a href="http://biblioclub.ru/">http://biblioclub.ru/</a>

		наиболее востребованным материалам по всем отраслям знаний от ведущих российских издательств	
2.	Научная электронная библиотека eLIBRARY.ru	Крупнейший российский информационно-аналитический портал в области науки, технологии, медицины и образования, содержащий рефераты и полные тексты более 34 млн научных публикаций и патентов	<a href="http://elibrary.ru/">http://elibrary.ru/</a>
3.	Образовательная платформа Юрайт	Электронно-библиотечная система для ВУЗов, ССУЗов, обеспечивающая доступ к учебникам, учебной и методической литературе по различным дисциплинам.	<a href="https://urait.ru/">https://urait.ru/</a>
4.	База данных "EastView"	Полнотекстовая база данных периодических изданий	<a href="http://ebiblioteka.ru/">http://ebiblioteka.ru/</a>
5.	База данных международного индекса научного цитирования "Scopus"	Библиографическая и реферативная база данных и инструмент для отслеживания цитируемости статей, опубликованных в научных изданиях	<a href="http://www.scopus.com/">http://www.scopus.com/</a>
6.	Международный индекс научного цитирования "Web of Science"	Поисковая интернет-платформа, объединяющая реферативные базы данных публикаций в научных журналах и патентов, в том числе базы, учитывающие взаимное цитирование публикаций. Web of Science охватывает материалы по естественным, техническим, общественным, гуманитарным наукам и искусству.	<a href="http://webofknowledge.com">http://webofknowledge.com</a>
7.	Электронная библиотека "Grebennikon"	Библиотека предоставляет доступ более чем к 30 журналам, выпускаемых Издательским домом "Гребенников".	<a href="https://grebennikon.ru/">https://grebennikon.ru/</a>

### **5.5 Материально-техническое обеспечение образовательного процесса по учебной дисциплине**

Для изучения дисциплины (модуля) «История политических учений» в рамках реализации основной профессиональной образовательной программы высшего образования –

программы бакалавриата по направлению подготовки/специальности 41.03.04 «*Политология*» используются:

**Учебная аудитория для занятий лекционного типа** оснащена специализированной мебелью (стол для преподавателя, парты, стулья, доска для написания мелом); техническими средствами обучения (видеопроекционное оборудование, средства звуковоспроизведения, экран и имеющие выход в сеть Интернет).

**Учебная аудитория для занятий семинарского типа:** оснащена специализированной мебелью (стол для преподавателя, парты, стулья, доска для написания мелом); техническими средствами обучения (видеопроекционное оборудование, средства звуковоспроизведения, экран и имеющие выход в сеть Интернет).

**Помещения для самостоятельной работы обучающихся:** оснащены специализированной мебелью (парты, стулья) техническими средствами обучения (персональные компьютеры с доступом в сеть Интернет и обеспечением доступа в электронно-информационную среду университета, программным обеспечением).

### **5.6 Образовательные технологии**

При реализации дисциплины (модуля) «История политических учений» применяются различные образовательные технологии, в том числе технологии электронного обучения.

Освоение дисциплины (модуля) «История политических учений» предусматривает использование в учебном процессе активных и интерактивных форм проведения учебных занятий в форме деловых игр, разбора конкретных ситуаций, решения логических и ситуационных задач в сочетании с внеаудиторной работой с целью формирования и развития **профессиональных** навыков обучающихся.

При освоении дисциплины (модуля) «История политических учений» предусмотрено применением электронного обучения.

Учебные часы дисциплины «История политических учений» предусматривают классическую контактную работу преподавателя с обучающимся в аудитории и контактную работу посредством электронной информационно-образовательной среды в синхронном и асинхронном режиме (вне аудитории) посредством применения возможностей компьютерных технологий (электронная почта, электронный учебник, тестирование, вебинар, видеофильм, презентация, форум и др.).

В рамках дисциплины (модуля) «История политических учений» предусмотрены встречи с руководителями и работниками организаций, деятельность которых связана с направленностью реализуемой основной профессиональной образовательной программы высшего образования – программы бакалавриата.

## ЛИСТ РЕГИСТРАЦИИ ИЗМЕНЕНИЙ

№ п/п	Содержание изменения	Реквизиты документа об утверждении изменения	Дата введения изменения
1.	<p>Утверждена и введена в действие решением Ученого совета гуманитарного факультета на основании Федерального государственного образовательного стандарта высшего образования по направлению подготовки 41.03.04 «Политология» (уровень бакалавриата), утвержденного приказом Министерства образования и науки Российской Федерации от 23 августа 2017 г. № 814.</p>	<p>Протокол заседания Ученого совета гуманитарного факультета № 10 от «28» мая 2019 года</p>	<p>01.09.2019</p>
2.	<p>Актуализирована с учетом развития науки, культуры, экономики, техники, технологий и социальной сферы</p>	<p>Протокол заседания Ученого совета гуманитарного факультета №12 от «31» мая 2022 года</p>	<p>01.09.2022</p>
3.		<p>Протокол заседания Ученого совета № _____ от «_____» сентября 20____ года</p>	<p>____.____.____</p>
4.			



**Министерство науки и высшего образования Российской Федерации  
Федеральное государственное бюджетное образовательное учреждение  
высшего образования  
«Российский государственный социальный университет»**

**УТВЕРЖДАЮ**

Декан факультета политических  
и социальных наук

Е.А. Петрова

31 марта 2023 г.

**МЕТОДИЧЕСКИЕ МАТЕРИАЛЫ ПО ДИСЦИПЛИНЕ (МОДУЛЮ)**

**Теория и история международных отношений**

**Направление подготовки**

*41.03.04 «Политология»*

**Направленность**

*«Современная политология и прикладная политическая работа»*

**ОБРАЗОВАТЕЛЬНАЯ ПРОГРАММА ВЫСШЕГО ОБРАЗОВАНИЯ - ПРОГРАММА  
БАКАЛАВРИАТА**

**Форма обучения**

*Очно-заочная*

Москва 2023



Методические материалы по дисциплине (модулю) «Теория и история международных отношений» разработаны на основании федерального государственного образовательного стандарта высшего образования – *бакалавриата* по направлению подготовки 41.03.04 *Политология*, утвержденного приказом Министерства образования и науки Российской Федерации от 23.08.2017 г., № 814, учебного плана по основной профессиональной образовательной программе высшего образования - программы *бакалавриата* по направлению подготовки 41.03.04 *Политология* (далее – «ОПОП»).


Методические материалы по дисциплине (модулю) «Теория и история международных отношений» разработаны рабочей группой в составе: к-та пол. н., д-ра социол. н., проф. Лесковой И.В., д-ра фил. н., проф. Авциновой Г.И., к-та ист. н., доц. Мешкова П.Я., к-та полит. н., доц. Гришина О.Е.

Методические материалы по дисциплине (модулю) обсуждены и утверждены на заседании кафедры политологии и прикладной политической работы факультета политических и социальных наук.

Протокол № 4 от «31» марта 2023 год


Заведующий кафедрой

к-т пол. н., д-р социол. н., проф.


 И.В. Лескова  
(подпись)

Методические материалы по дисциплине (модулю) рекомендованы к утверждению представителями организаций-работодателей:

ИДИ ФНИСЦ РАН,  
заместитель директора,  
д-р полит. н., проф.


  
Н.М. Великая  
(подпись)

ФГБНУ «ИХОиК РАО»,  
заведующий лабораторией,  
д-р. полит. н., доц.


  
.А. Михальченкова  
(подпись)

Методические материалы по дисциплине (модулю) рецензированы и рекомендованы к утверждению:

д-р полит. н., помощник сенатора,  
СФ ФС РФ

  
В.И. Юдин  
(подпись)

д-р социол. н., профессор,  
главный научный сотрудник  
ИДИ ФНИСЦ РАН

  
Е.М. Мчедлова  
(подпись)

## СОДЕРЖАНИЕ

РАЗДЕЛ 1. ПАСПОРТ РАБОЧЕЙ ПРОГРАММЫ ДИСЦИПЛИНЫ (МОДУЛЯ) .....	4
1.1 Цель и задачи дисциплины (модуля) .....	4
1.2. Место дисциплины (модуля) в структуре основной профессиональной образовательной программы высшего образования - программы бакалавриата .....	4
1.3 Планируемые результаты обучения по дисциплине (модулю) в рамках планируемых результатов освоения основной профессиональной образовательной программы высшего образования – программы бакалавриата, соотнесенные с установленными индикаторами достижения компетенций.....	5
РАЗДЕЛ 2. СТРУКТУРА И СОДЕРЖАНИЕ ДИСЦИПЛИНЫ .....	7
2.1 Объем дисциплины (модуля) , включая контактную работу обучающегося с педагогическими работниками и самостоятельную работу обучающегося .....	7
2.2. Учебно-тематический план дисциплины (модуля) .....	7
РАЗДЕЛ 3. УЧЕБНО-МЕТОДИЧЕСКОЕ ОБЕСПЕЧЕНИЕ САМОСТОЯТЕЛЬНОЙ РАБОТЫ ОБУЧАЮЩИХСЯ ПО ДИСЦИПЛИНЕ (МОДУЛЮ) .....	10
3.1. Виды самостоятельной работы обучающихся по дисциплине (модулю) .....	10
3.2 Методические указания к самостоятельной работе по дисциплине (модулю) .....	11
РАЗДЕЛ 4. ФОНД ОЦЕНОЧНЫХ СРЕДСТВ ДЛЯ ПРОВЕДЕНИЯ ПРОМЕЖУТОЧНОЙ АТТЕСТАЦИИ ОБУЧАЮЩИХСЯ ПО ДИСЦИПЛИНЕ (МОДУЛЮ) .....	24
4.1. Форма промежуточной аттестации обучающегося по дисциплине (модулю) .....	24
4.2. Перечень компетенций с указанием этапов их формирования в процессе освоения образовательной программы .....	24
4.3 Описание показателей и критериев оценивания компетенций на различных этапах их формирования, описание шкал оценивания.....	25
4.4 Типовые контрольные задания или иные материалы, необходимые для оценки знаний, умений, навыков и (или) опыта деятельности, характеризующих этапы формирования компетенций в процессе освоения образовательной программы .....	27
4.5 Методические материалы, определяющие процедуры оценивания знаний, умений, навыков и (или) опыта деятельности, характеризующих этапы формирования компетенций .....	30
РАЗДЕЛ 5. УСЛОВИЯ РЕАЛИЗАЦИИ ДИСЦИПЛИНЫ .....	31
5.1. Перечень основной и дополнительной учебной литературы для освоения дисциплины (модуля) .....	31
5.1.1. Основная литература .....	31
5.1.2. Дополнительная литература .....	31
5.2. Перечень ресурсов информационно-коммуникационной сети «Интернет», необходимых для освоения дисциплины (модуля) .....	31
5.3 Методические указания для обучающихся по освоению дисциплины (модуля).....	32
5.4 Информационно-технологическое обеспечение образовательного процесса по дисциплине (модулю).....	34
5.5 Материально-техническое обеспечение образовательного процесса по дисциплине (модулю) .....	35
5.6 Образовательные технологии .....	36
ЛИСТ РЕГИСТРАЦИИ ИЗМЕНЕНИЙ .....	37

## **РАЗДЕЛ 1. ПАСПОРТ РАБОЧЕЙ ПРОГРАММЫ ДИСЦИПЛИНЫ (МОДУЛЯ)**

### **1.1 Цель и задачи дисциплины (модуля)**

Целями дисциплины (модуля) «Теория и история международных отношений» являются получение студентами базовых и комплексных представлений о мировой политике и международных отношениях, истории, теории, практике, методах изучения, формирование системного представления об основных этапах развития системы международных отношений и ее современном состоянии, изучение теоретических основ мировой политики, основных тенденций и направлений ее развития в начале XXI века, а также локальных политических проблемах пространственного взаимодействия современных государств в условиях мирового глобального развития.

Задачи изучения дисциплины:

- усвоение теоретико-методологических основ мировой политики и международных явлений и процессов. Ознакомление студентов с историей развития системы международных отношений, исследований мировых политических процессов в различных странах;
- привитие методологической культуры, формирование и развитие инновационно-ориентированного профессионального мышления, способностей адекватно принимать решения в условиях неопределенности, рисков, учитывая специфику социальных процессов в обществе;
- овладение навыками анализа международных ситуаций, оценки системы международных отношений; предоставление студентам возможностей разработки аналитических прогнозных моделей для описания сценариев развития социальной, политической ситуации в стране и мире.

Изучение дисциплины ориентировано на приобретение навыков научно-исследовательской работы, подготовки и презентации аналитических разработок, ведения профессиональной, аргументированной дискуссии, а также подготовке студента к дальнейшему освоению специальных политологических дисциплин в рамках отраслевой специализации в профессиональной деятельности.

### **1.2. Место дисциплины (модуля) в структуре основной профессиональной образовательной программы высшего образования - программы бакалавриата**

Дисциплина (модуль) «Теория и история международных отношений» реализуется в базовой части основной профессиональной образовательной программы 41.03.04 - «**Политология**» (уровень бакалавриата).

Изучение дисциплины (модуля) «Теория и история международных отношений» базируется на знаниях и умениях, полученных обучающимися ранее в ходе освоения программного материала ряда учебных дисциплин: «Теория политики», «Философия» «Правоведение», «История», «История политических учений».

Изучение дисциплины (модуля) «Теория и история международных отношений» является базовым для последующего освоения программного материала учебных дисциплин: «Теория политики», «Политическая конфликтология», «Сравнительная политика» и др.

**1.3 Планируемые результаты обучения по дисциплине (модулю) в рамках планируемых результатов освоения основной профессиональной образовательной программы высшего образования – программы бакалавриата, соотнесенные с установленными индикаторами достижения компетенций**

Процесс освоения дисциплины (модуля) направлен на формирование у обучающихся следующих компетенций: ОПК-4; ПК-5 в соответствии с основной профессиональной образовательной программой 41.03.04 - «**Политология**» (уровень бакалавриата).

В результате освоения дисциплины (модуля) обучающийся должен демонстрировать следующие результаты:

<b>Категория компетенций</b>	<b>Код компетенции</b>	<b>Формулировка компетенции</b>	<b>Код и наименование индикатора достижения компетенции</b>	<b>Результаты обучения</b>
Экспертная оценка	ОПК-4	Способен устанавливать причинно-следственные связи, давать характеристику и оценку общественно-политическим и социально-экономическим событиям и процессам, выявляя их связь с экономическим, социальным и культурно-цивилизационным контекстами, а также с объективными тенденциями и закономерностям и комплексного развития на различных уровнях социальной организации	ОПК-4.1. Владеть базовыми и специальными знаниями и навыками теоретического и прикладного характера в области политических наук. ОПК-4.2. Дает характеристику и оценку общественно-политическим и социально-экономическим событиям и процессам в экономическом, социальном и культурно-цивилизационном контекстах, а также в их взаимосвязанном комплексе. ОПК-4.3. Выявляет объективные тенденции и закономерности развития акторов на глобальном, макрорегиональном, национально-	<i>Знать:</i> основную общенаучную и политологическую терминологию, методологию компаративного анализа политических явлений
				<i>Уметь:</i> устанавливать причинно-следственные связи, давать системную характеристику и оценку общественно-политическим и социально-экономическим событиям, осуществлять компаративный анализ политических институтов и процессов
				<i>Владеть:</i> навыками выявления связи общественно-политических явлений с экономическим,

			государственном, региональном и локальном уровнях ОПК-4.4. Находит причинно-следственные связи и взаимозависимости между общественно-политическими и социально-экономическими процессами и явлениями	социальным и культурно-цивилизационным контекстами, а также с объективными тенденциями и закономерностями комплексного развития на глобальном, макрорегиональном, национально-государственном, региональном и локальном уровнях
Профессиональные	ПК-5	Способен применять политологические доктрины и теории для анализа политологических проблем и разработки практических рекомендаций	ПК-5.1. Знает основные политологические доктрины и теории	<i>Знать:</i> основные принципы и методы организации управленческих процессов
			ПК-5.2. Умеет применять знания основных политологических доктрин и теорий для анализа политологических проблем.	<i>Уметь:</i> применять знания основных принципов и методов для организации управленческих процессов
			ПК-5.3. Использует политологические доктрины и теории для разработки практических рекомендаций.	<i>Владеть:</i> навыками участия в организации управленческих процессов в органах государственной и муниципальной власти и управления, в аппаратах политических партий и общественно-политических объединений, бизнес-структурах, международных

## РАЗДЕЛ 2. СТРУКТУРА И СОДЕРЖАНИЕ ДИСЦИПЛИНЫ

### 2.1 Объем дисциплины (модуля), включая контактную работу обучающегося с педагогическими работниками и самостоятельную работу обучающегося

Общая трудоемкость дисциплины, изучаемой во 4 и 5 семестрах, составляет 9 зачетных единиц. По дисциплине предусмотрены экзамен (2 семестр) и экзамен (3 семестр).

Вид учебной работы	Всего часов	Семестры			
		2	3		
<b>Контактная работа обучающихся с педагогическими работниками (по видам учебных занятий) (всего):</b>	162	72	90		
Учебные занятия лекционного типа	76	24	32		
Практические занятия	34	16	18		
Лабораторные занятия					
Иная контактная работа	72	32	40		
<b>Самостоятельная работа обучающихся, всего</b>	90				
<b>Контроль промежуточной аттестации (час)</b>	<b>72</b>	<b>36</b>	<b>36</b>		
<b>ОБЪЕМ ДИСЦИПЛИНЫ (МОДУЛЯ) В ЧАСАХ</b>	<b>324</b>	<b>144</b>	<b>180</b>		

### 2.2. Учебно-тематический план дисциплины (модуля)

#### Очной формы обучения

Раздел, тема	Виды учебной работы, академических часов						
	Всего	Самостоятельная работа	Контактная работа обучающихся с педагогическими работниками				
			Всего	Лекционные занятия	Семинарские/практические занятия	Лабораторные занятия	Иная контактная работа
<b>Модуль 1.</b>							
<b>Теоретические основы и история становления системы международных отношений (4 семестр)</b>							
Раздел 1. Теория международных отношений как наука	36	10	18	6	4	0	8
Тема 1.1. Понятие, подходы к определению мировой политики и международных отношений.	16	8	8	2	2	0	4

Раздел, тема	Виды учебной работы, академических часов						
	Всего	Самостоятельная работа	Контактная работа обучающихся с педагогическими работниками				
			Всего	Лекционные занятия	Семинарские/практические занятия	Лабораторные занятия	Иная контактная работа
Тема 1.2. Современные международные отношения как научная дисциплина. Методы изучения международных отношений.	20	10	10	4	2	0	4
<b>Раздел 2. Основные этапы становления системы международных отношений</b>	<b>36</b>	<b>8</b>	<b>18</b>	<b>6</b>	<b>4</b>	<b>0</b>	<b>8</b>
Тема 2.1. Определение мировой политики как самостоятельной научной дисциплины	12	4	8	2	2	0	4
Тема 2.2. Этапы становления и развития системы международных отношений	14	4	10	4	2	0	4
<b>Раздел 3. Современные научные концепции в теории международных отношений</b>	<b>36</b>	<b>10</b>	<b>18</b>	<b>6</b>	<b>4</b>	<b>0</b>	<b>8</b>
Тема 3.1. Классические школы международных отношений. Политический реализм, неореализм. Политический идеализм, либерализм, неолиберализм.	16	8	8	2	2	0	4
Тема 3.2. Альтернативные направления развития международных отношений. Неомарксизм.	20	10	10	4	2	0	4
Тема 3.3. Постмодернизм и конструктивизм в международных отношениях.	36	8	18	6	4	0	8
<b>Раздел 4. Акторы современных международных отношений</b>	<b>12</b>	<b>4</b>	<b>8</b>	<b>2</b>	<b>2</b>	<b>0</b>	<b>4</b>
Тема 4.1. Государство как субъект международных отношений	14	4	10	4	2	0	4
Тема 4.2. Участники современной мировой политики.	36	10	18	6	4	0	8
<b>Контроль промежуточной аттестации (час)</b>	0	36	0	0	0	0	0
<b>Общий объем часов за семестр</b>	<b>144</b>	<b>72</b>	<b>72</b>	<b>24</b>	<b>16</b>	<b>0</b>	<b>32</b>
<b>Форма промежуточной аттестации</b>	ЭКЗАМЕН						
<b>Модуль 2. Сущность и принципы современных международных отношений (5 семестр)</b>							

Раздел, тема	Виды учебной работы, академических часов						
	Всего	Самостоятельная работа	Контактная работа обучающихся с педагогическими работниками				
			Всего	Лекционные занятия	Семинарские/практические занятия	Лабораторные занятия	Иная контактная работа
<b>Раздел 5. Ялтинско-Потсдамская модель системы международных отношений.</b>	<b>36</b>	<b>10</b>	<b>18</b>	<b>6</b>	<b>4</b>	<b>0</b>	<b>8</b>
Тема 5.1. Принципы послевоенного устройства и расстановка сил на международной арене.	18	4	8	2	2	0	4
Тема 5.2. Предпосылки и факторы возникновения холодной войны.	18	6	10	4	2	0	4
<b>Раздел 6. Противостояние СССР и США в международных отношениях</b>	<b>36</b>	<b>10</b>	<b>18</b>	<b>6</b>	<b>4</b>	<b>0</b>	<b>8</b>
Тема 6.1. Блоковая силовая политика в послевоенные годы 20 в..	18	4	8	2	2	0	4
Тема 6.2. Доминирование принципа европейской цивилизации.	18	6	8	2	2	0	4
<b>Раздел 7. Международные политические организации</b>	<b>36</b>	<b>10</b>	<b>10</b>	<b>6</b>	<b>4</b>	<b>0</b>	<b>8</b>
Тема 7.1. Развитие Европейского Экономического союза и военно-стратегического партнерства НАТО	18	6	8	2	2	0	4
Тема 7.2. Нарастание и спад напряженности в межатлантических взаимоотношениях.	18	4	10	4	2	0	4
<b>Раздел 8. Региональные международные организации Азии, Африки и Латинской Америки</b>	<b>36</b>	<b>10</b>	<b>10</b>	<b>6</b>	<b>4</b>	<b>0</b>	<b>8</b>
Тема 8.1. Система международных отношений в 20 веке. Создание интеграционных экономических центров Юго-Восточной Азии.	18	4	8	2	2	0	4
Тема 8.2. Принцип глобального сотрудничества и региональные международные организации.	18	6	10	4	2	0	4
<b>Раздел 9. Военно-политические отношения в современном мире</b>	<b>36</b>	<b>14</b>	<b>16</b>	<b>6</b>	<b>2</b>	<b>0</b>	<b>8</b>
Тема 9.1. Военные аспекты международных отношений	18	8	8	2	2	0	4
Тема 9.1. Проблемы ядерных разоружений.	18	6	8	4	0	0	4
<b>Контроль промежуточной аттестации (час)</b>		<b>36</b>				<b>0</b>	<b>0</b>
<b>Общий объем часов за семестр</b>	<b>180</b>	<b>90</b>	<b>90</b>	<b>32</b>	<b>18</b>	<b>0</b>	<b>40</b>



Раздел, тема	Виды учебной работы, академических часов				
	Всего	Самостоятельная работа	Контактная работа обучающихся с педагогическими работниками		
			Всего	Лекционные занятия	Семинарские/практические занятия
Форма промежуточной аттестации	Экзамен				

### РАЗДЕЛ 3. УЧЕБНО-МЕТОДИЧЕСКОЕ ОБЕСПЕЧЕНИЕ САМОСТОЯТЕЛЬНОЙ РАБОТЫ ОБУЧАЮЩИХСЯ ПО ДИСЦИПЛИНЕ (МОДУЛЮ)

#### 3.1. Виды самостоятельной работы обучающихся по дисциплине (модулю)

##### *Очной формы обучения*

Раздел, тема	Всего	Виды самостоятельной работы обучающихся					
		Академическая активность, час	Форма академической активности	Выполнение практ. заданий, час	Форма практического задания	Рубежный текущий контроль, час	Форма рубежного текущего контроля
<b>Модуль 1 семестр 4</b>							
<b>Раздел 1. Теория международных отношений как наука</b>	10	4	Подготовка к лекционным и практическим занятиям, самостоятельно е изучение раздела в ЭИОС	4	Реферат, эссе, составление сравнительных таблиц, аргументированный письменный ответ на вопросы	2	Опрос на семинарском занятии, проверка качества выполненных заданий
<b>Раздел 2. Основные этапы становления системы международных отношений.</b>	10	4	Подготовка к лекционным и практическим занятиям, самостоятельно е изучение раздела в ЭИОС	4	Реферат, эссе, составление сравнительных таблиц, аргументированный письменный ответ на вопросы	2	Опрос на семинарском занятии, проверка качества выполненных заданий
<b>Раздел 3. Современные научные концепции в теории международных отношений</b>	10	4	Подготовка к лекционным и практическим занятиям, самостоятельно е изучение раздела в ЭИОС	4	Реферат, эссе, составление сравнительных таблиц, аргументированный письменный ответ на вопросы	2	Опрос на семинарском занятии, проверка качества выполненных заданий

<b>Раздел 4. Акторы современных международных отношений</b>	6	2	Подготовка к лекционным и практическим занятиям, самостоятельно е изучение раздела в ЭИОС	2	Реферат, эссе, составление сравнительных таблиц, аргументированный письменный ответ на вопросы	2	Опрос на семинарском занятии, проверка качества выполненных заданий
<b>Общий объем по семестру, часов</b>	<b>36</b>	<b>14</b>		<b>14</b>		<b>8</b>	
<b>Модуль 2 семестр 4</b>							
<b>Раздел 5. Ялтинско-Потсдамская модель системы международных отношений</b>	17	5	Подготовка к лекционным и практическим занятиям, самостоятельно е изучение раздела в ЭИОС	5	Реферат, эссе, составление сравнительных таблиц, аргументированный письменный ответ на вопросы	2	Опрос на семинарском занятии, проверка качества выполненных заданий
<b>Раздел 6. Противостояние СССР и США в международных отношениях</b>	17	4	Подготовка к лекционным и практическим занятиям, самостоятельно е изучение раздела в ЭИОС	4	Реферат, эссе, составление сравнительных таблиц, аргументированный письменный ответ на вопросы	2	Опрос на семинарском занятии, проверка качества выполненных заданий
<b>Раздел 7. Международные политические организации</b>	17	4	Подготовка к лекционным и практическим занятиям, самостоятельно е изучение раздела в ЭИОС	4	Реферат, эссе, составление сравнительных таблиц, аргументированный письменный ответ на вопросы	2	Опрос на семинарском занятии, проверка качества выполненных заданий
<b>Раздел 8. Региональные международные организации Азии, Африки и Латинской Америки</b>	17	4	Подготовка к лекционным и практическим занятиям, самостоятельно е изучение раздела в ЭИОС	4	Реферат, эссе, составление сравнительных таблиц, аргументированный письменный ответ на вопросы	2	Опрос на семинарском занятии, проверка качества выполненных заданий
<b>Раздел 9. Военно-политические отношения в современном мире</b>		4	Подготовка к лекционным и практическим занятиям, самостоятельно е изучение раздела в ЭИОС	4	Реферат, эссе, составление сравнительных таблиц, аргументированный письменный ответ на вопросы	2	Опрос на семинарском занятии, проверка качества выполненных заданий
<b>Общий объем по семестру, часов</b>	<b>44</b>	<b>22</b>		<b>22</b>		<b>10</b>	

### **3.2 Методические указания к самостоятельной работе по дисциплине (модулю)**

#### **МОДУЛЬ 1. ТЕОРЕТИЧЕСКИЕ ОСНОВЫ И ИСТОРИЯ СТАНОВЛЕНИЯ СИСТЕМЫ МЕЖДУНАРОДНЫХ ОТНОШЕНИЙ (4 СЕМЕСТР)**

##### **РАЗДЕЛ 1. ТЕОРИЯ МЕЖДУНАРОДНЫХ ОТНОШЕНИЙ КАК НАУКА**

**Цель:** Ознакомление студентов с историей формирования системы международных отношений, углубление знаний по методологическим проблемам международных отношений. Изучение на примерах взаимосвязи теории и практики. Формирование и развитие инновационно-ориентированного профессионального мышления.

### **Перечень изучаемых элементов содержания**

Краткий исторический очерк развития мировой политики. Государства в системе международных отношений. Формирование концепций внешней политики Древнего мира, Средневековья, Возрождения, Нового времени, XIX века и Новейшей истории. Политический реализм, Политический идеализм и либерализм, Неореализм, Неолиберализм, Неомарксизм и Постмодернизм как теоретические подходы в исследовании международных отношений.

### **Вопросы для самоподготовки:**

1. Возникновение неореализма как пример взаимообогащения теорий.
2. Значение работ Кеннета Уолца для утверждения неореализма
3. Идейная неоднородность неолиберального течения
4. Основные положения спора между неореализмом и неолиберализмом
5. Главные отличия неомарксизма от канонического марксизма и ленинизма. Основные положения неомарксистских представлений о международных отношениях.
6. Критическая теория: социальные силы и мировые порядки (Р. Кокс).

### **Контрольные вопросы и задания для самостоятельной проверки знаний:**

1. Существует ли, на Ваш взгляд, разница между понятиями «международные отношения» и «мировая политика»? Обоснуйте свою точку зрения.
2. Каковы причины возрастания роли мировой политики? Приведите примеры из истории развития мира.
3. Согласны ли Вы с высказываниями:
  - «Цель оправдывает средства» (Н. Макиавелли, итальянский мыслитель и государственный деятель).
  - Т. Гоббс утверждал, что ключевым принципом в системе международных отношений является «война всех против всех». Аргументируйте свой ответ.
4. В чём, на Ваш взгляд, назначение мировой политики?

## **ПРАКТИЧЕСКОЕ ЗАДАНИЕ К РАЗДЕЛУ 1**

**Форма практического задания:** реферат

### **Примерный перечень тем рефератов к разделу 1:**

1. Основные категории и подходы к определению (международные отношения, дипломатия, мировая политика).
2. Соотношение основных понятий и категорий в современных международных отношениях.
3. Место дисциплины (модуля) в структуре гуманитарно-социальных наук.
4. Отражение проблем международных отношений в СМИ: (газеты, журналы, телевидение, Интернет).
5. Соотношение понятий «международные отношения» и «мировая политика».
6. Подходы к пониманию международных отношений в эпоху Древнего мира.

7. Международные отношения в эпоху Нового времени.
8. Система международных отношений Средневековья.
9. Международные отношения как разновидность политического противоборства, человеческой деятельности и как сфера дипломатии.
10. Международные отношения: дискуссионные области научных исследований.

**Контрольная работа проводится на практическом занятии. В контрольной работе 1 теоретический вопрос и 2 аналитических задания.**

Вариант № 1.

1. Особенности международных отношений в эпоху Древнего мира.
2. Причины кризиса Версальской системы международных отношений.
3. Внешняя политика ведущих центров силы в постбиполярном мире.

Вариант № 2.

1. Специфика международных отношений Средневековья.
2. Характеристика Венской системы международных отношений.
3. Принципы Ялтинско-Потсдамской системы международных отношений.

Вариант № 3.

1. Принципы международных отношений в Новое время.
2. Развитие европейской системы безопасности в период середины 20-х – начала 30-х годов XX века.
3. Основные направления глобализации международных отношений.

**РУБЕЖНЫЙ КОНТРОЛЬ К РАЗДЕЛУ 1: форма рубежного контроля – опрос на семинарском занятии, проверка качества выполненных заданий, контрольная работа.**

## **РАЗДЕЛ 2. ОСНОВНЫЕ ЭТАПЫ СТАНОВЛЕНИЯ СИСТЕМЫ МЕЖДУНАРОДНЫХ ОТНОШЕНИЙ**

**Цель:** Ознакомление студентов с принципами теории международных отношений, углубление знаний по методологическим проблемам международных отношений и мировой политики. Изучение на примерах взаимосвязи теории и практики. Формирование и развитие инновационно-ориентированного профессионального мышления.

### **Перечень изучаемых элементов содержания**

Мировая политика как учебная и научная дисциплина. Становление мировой политики и её взаимосвязь с другими дисциплинами. Уровни анализа и методы исследования в мировой политике. Три этапа становления и развития мировой политики. Заключение Вестфальского мира и формирование государственно-центристской политической системы. Мировые политические системы в истории международных отношений.

### **Вопросы для самоподготовки:**

1. Концепции многополюсного, однополюсного и биполярного мира.
2. «Новый» мировой порядок, его содержание и цели.
3. Международные отношения в современных условиях.
4. Глобальные коммуникации: тенденции развития.
5. Народная дипломатия.

### **Темы для самостоятельного изучения:**

1. Сотрудничество как фактор стабилизации международных отношений.
2. Модернизм в исследовании международных отношений.
3. Цели и интересы участников международных отношений.
4. Понятие и основные компоненты национально-государственного интереса.

### **ПРАКТИЧЕСКОЕ ЗАДАНИЕ К РАЗДЕЛУ 2**

**Форма практического задания:** реферат

#### **Примерный перечень тем рефератов к разделу 2:**

1. Место и роль Советской России и СССР в новой системе международных отношений.
2. Решения международных конференций в Генуе, Гааге, Москве, Лозанне.
3. Вторая мировая война и ее международные последствия.
4. Ядерная революция и значение военной силы в мировой политике.
5. Формирование военно-политических блоков: НАТО и ОВД.
6. Международные конфликты периода «холодной войны».
7. Заключительный акт СБСЕ (Хельсинки) и его значение.
8. Идеи «атлантизма» и «европеизма».
9. Конец идеологического противоборства между Востоком и Западом.
10. Глобализм, регионализм и новый мировой порядок.
11. Модели новой системы международных отношений.
12. Место России в новой системе международных отношений.

**Контрольная работа проводится на практическом занятии. В контрольной работе 1 теоретический вопрос и 2 аналитических задания.**

Вариант № 1.

1. Основные понятия системного анализа.
2. Принципы, этапы содержательного описания систем
3. Классификация международных систем. Законы функционирования международных систем.

Вариант №2.

4. Современная система международных отношений.
5. Особенности среды международных отношений. Влияние географического фактора.
6. Понятие и основные характеристики системы международных отношений.

Вариант № 3.

7. Постутрехтская система международных отношений
8. Венская система международных отношений. Конгрессы Священного Союза.
9. Постфранкфуртская система международных отношений.

**РУБЕЖНЫЙ КОНТРОЛЬ К РАЗДЕЛУ 2: форма рубежного контроля – опрос на семинарском занятии, проверка качества выполненных заданий, контрольная работа.**

## **РАЗДЕЛ 3. СОВРЕМЕННЫЕ НАУЧНЫЕ КОНЦЕПЦИИ В ТЕОРИИ МЕЖДУНАРОДНЫХ ОТНОШЕНИЙ**

**Цель:** Ознакомление студентов с принципами теории международных отношений, углубление знаний по методологическим проблемам международных отношений и мировой политики. Изучение на примерах взаимосвязи теории и практики. Формирование и развитие инновационно-ориентированного профессионального мышления.

### **Перечень изучаемых элементов содержания**

Теоретические школы в международных исследованиях. Ф. Ратцель и Р. Челлен – основоположники геополитики. Теория «реализма» Г. Моргентау, Э. Карра, Дж.Кеннана, К.Томсона. «Неореализм» А.Уолтца, Р. Гилпина, Б. Бузана. Либерализм В.Вильсона и «неолиберализм» Р. Кохэна и Дж. Ная в теории мировой политики. Концепции неомарксизма и постмодернизма в исследованиях проблем мировой политики И. Валлерстайна, А.Франка и Р.Кокса.

### **Вопросы для самоподготовки:**

1. Вклад российских ученых С. Ланцова, В. Ачкасова, П. Цыганкова, Е.Примакова, М.Лебедевой и др. в теорию мировой политики.
2. Новейшие подходы и пути развития теории в последнее десятилетие.
3. Отечественная специфика международных исследований.
4. Тенденции становления мировой политики в качестве научной дисциплины в постсоветской России.

## **ПРАКТИЧЕСКОЕ ЗАДАНИЕ К РАЗДЕЛУ 3**

**Форма практического задания:** реферат

### **Примерный перечень тем рефератов к разделу 3:**

1. Системный подход в изучении международных отношений: эволюция теоретических воззрений.
2. Принципы описания международной системы.
3. Формирование государственных образований и особенности их взаимодействия на международной арене.
4. Исторические типы систем международных отношений.
5. Современная система международных отношений
6. Законы функционирования международных систем.
7. Многополярная система международных отношений: исторические предпосылки и практика.
8. Вклад российских ученых С. Ланцова, В. Ачкасова, П. Цыганкова, Е.Примакова, М.Лебедевой и др. в теорию мировой политики.
9. Новейшие подходы и пути развития теории в последнее десятилетие.
10. Отечественная специфика международных исследований.
11. Тенденции становления мировой политики в качестве научной дисциплины в постсоветской России.

**Контрольная работа проводится на практическом занятии. В контрольной работе 1 теоретический вопрос и 2 аналитических задания.**

Вариант № 1.

1. Философские предпосылки политического реализма
2. Классический реализм и основные взгляды его представителей
3. Основные теоретические направления неолиберализма

Вариант № 2.

1. Либерально-идеалистическая парадигма в теории международных отношений и ее философские основы.
2. Представители либеральной школы в изучении международных отношений: классический этап развития идеи
3. Неолиберализм (транснационализм): общее и особенное его представителей во взглядах на международные отношения

Вариант № 3.

1. Основные представления марксизма о международных отношениях
2. Возникновение школы неореализма и его отличие классического реализма
3. Неомарксизм и реализм и их соотношение

**РУБЕЖНЫЙ КОНТРОЛЬ К РАЗДЕЛУ 3: форма рубежного контроля – опрос на семинарском занятии, проверка качества выполненных заданий, контрольная работа**

#### **РАЗДЕЛ 4. АКТОРЫ СОВРЕМЕННЫХ МЕЖДУНАРОДНЫХ ОТНОШЕНИЙ**

**Цель:** Ознакомление студентов с принципами теории государства в международных отношениях, углубление знаний по методологическим проблемам международных отношений и мировой политики. Изучение на примерах взаимосвязи теории и практики. Формирование и развитие инновационно-ориентированного профессионального мышления.

##### **Перечень изучаемых элементов содержания**

Современные государства как главные субъекты мировой политики. Содержание понятия суверенитета государства. Отношения между государствами как система. Центробежные и центростремительные тенденции в межгосударственных отношениях. Неправительственные участники мировой политики: транснациональные корпорации, гибридные образования, функциональные неполитические организации

##### **Вопросы для самоподготовки:**

1. Вопросы войны и мира в современную эпоху.
2. Глобализация экономики.
3. Демографические проблемы.
4. Энергетический кризис.
5. Информационный взрыв.
6. Обеспечение человечества продовольствием и сырьевыми ресурсами.
7. Экологические проблемы.
8. Изменение роли государства в мировой политике, глобальной экономике, гражданско-политической и культурной сферах.
9. Негосударственные участники международных отношений.
10. Регионализация, анклавизация и прочие антиглобалистские тенденции.

## ПРАКТИЧЕСКОЕ ЗАДАНИЕ К РАЗДЕЛУ 4

**Форма практического задания:** реферат

### **Примерный перечень тем рефератов к разделу 4:**

1. Основные этапы становления системы международных отношений.
2. Зарождение международного права и трансформация роли государства.
3. Изменение роли государства в мировой политике, глобальной экономике, гражданско-политической и культурной сферах.
4. Негосударственные участники международных отношений.
5. Регионализация, анклавизация и проч. антиглобалистские тенденции.
6. Место и роль России в системе международных отношений.
7. Роль государства как актора международного взаимодействия в современном мире.

**Контрольная работа проводится на практическом занятии. В контрольной работе 1 теоретический вопрос и 2 аналитических задания.**

Вариант № 1.

1. Международные отношения в Европе XIV – сер. XVII вв.
2. Основные черты Вестфальской системы международных отношений середины XVII – начала XVIII вв.
3. Крестовые походы и их влияние на международные отношения средневековья.

Вариант №2.

1. Роль Византии в системе международных отношений средневековья.
2. Международные отношения в XIV – первой половине XVII вв.
3. Утрехтский мир и формирование в Европе новой расстановки геополитических сил.

Вариант №3.

1. Место и роль Османской империи в системе международных отношений в Европе XVII-XVIII вв.
2. Война за польское наследство.
3. Европейская экспансия и торгово-колониальное соперничество в XVII-XVIII вв.

**РУБЕЖНЫЙ КОНТРОЛЬ К РАЗДЕЛУ 4: форма рубежного контроля – опрос на семинарском занятии, проверка качества выполненных заданий, контрольная работа.**

## **МОДУЛЬ 2. СУЩНОСТЬ И ПРИНЦИПЫ СОВРЕМЕННЫХ МЕЖДУНАРОДНЫХ ОТНОШЕНИЙ (5 СЕМЕСТР)**

### **РАЗДЕЛ 5. ЯЛТИНСКО-ПОТСДАМСКАЯ МОДЕЛЬ СИСТЕМЫ МЕЖДУНАРОДНЫХ ОТНОШЕНИЙ**

**Цель:** Ознакомление студентов с принципами становления новой системы международных отношений в послевоенный период XX века, углубление знаний по методологическим проблемам международных отношений и мировой политики. Изучение на примерах взаимосвязи теории и практики. Формирование и развитие инновационно-ориентированного профессионального мышления.

**Перечень изучаемых элементов содержания**



Наследие Второй мировой войны в международных отношениях. Расстановка сил на международной арене после окончания войны. Биполярность. Роль СССР и США в послевоенном мире. Ядерный фактор. Проблемы сфер влияния в послевоенном мире. Становление и развитие Ялтинско-Потсдамской системы международных отношений. Холодная война как явление в международных отношениях, ее характерные черты, хронологические рамки. Идеология и геополитика в возникновении холодной войны. Формирование образа врага. Греческий вопрос. Иранский кризис. Основные этапы холодной войны.

**Вопросы для самоподготовки:**

1. Исторические предпосылки появления ООН.
2. Роль государств антигитлеровской коалиции в создании глобальной международной политико-правовой организации. Тегеранская и Ялтинская конференции об учреждении ООН
3. Конференция в Сан-Франциско 26 июня 1945 г. и подписание Устава ООН.
4. Структура и функции ООН и ее специализированных учреждений.
5. Место и роль ООН в разрешении глобальных проблем современного мира.
6. НАТО - глобальная военно-политическая организация в конце XX – начале XXI века.
7. ООН в XXI веке: пути реформирования и дальнейшего развития.
8. НАТО, ОВД и другие военно-политические организации как результат противостояния двух общественно-политических систем в послевоенном мире
9. Невоенная составляющая в деятельности НАТО
10. Политика расширения атлантического альянса и партнерство ради мира как новые направления в деятельности НАТО.

**ПРАКТИЧЕСКОЕ ЗАДАНИЕ К РАЗДЕЛУ 5**

**Форма практического задания:** реферат

**Примерный перечень тем рефератов к разделу 5:**

1. Исторические предпосылки появления ООН.
2. Роль государств антигитлеровской коалиции в создании глобальной международной политико-правовой организации. Тегеранская и Ялтинская конференции об учреждении ООН
3. Конференция в Сан-Франциско 26 июня 1945 г. и подписание Устава ООН.
4. Структура и функции ООН и ее специализированных учреждений.
5. Место и роль ООН в разрешении глобальных проблем современного мира.
6. НАТО - глобальная военно-политическая организация в конце XX – начале XXI века.
7. ООН в XXI веке: пути реформирования и дальнейшего развития.
8. НАТО, ОВД и другие военно-политические организации как результат противостояния двух общественно-политических систем в послевоенном мире
9. Невоенная составляющая в деятельности НАТО
10. Политика расширения атлантического альянса и партнерство ради мира как новые направления в деятельности НАТО

**Контрольная работа проводится на практическом занятии. В контрольной работе 1 теоретический вопрос и 2 аналитических задания.**

Вариант № 1.

1. Тегеранская конференция глав правительств СССР, США и Англии.
2. Решения Ялтинской и Потсдамской конференций.
3. Основные характеристики Ялтинско-Потсдамской системы международных отношений.

Вариант № 2.

1. Создание Организации Объединенных наций: ее функции и задачи.
2. Международные конфликты в эпоху «холодной войны».
3. Внешнеполитические концепции и доктрины сверхдержав в эпоху «холодной войны».

Вариант № 3.

1. Ближневосточный кризис. Палестинская проблема.
2. Карибский кризис и его влияние на международные отношения.
3. «Третий мир» в международных отношениях.

**РУБЕЖНЫЙ КОНТРОЛЬ К РАЗДЕЛУ 5: форма рубежного контроля – опрос на семинарском занятии, проверка качества выполненных заданий, контрольная работа**

## **РАЗДЕЛ 6. ПРОТИВОСТОЯНИЕ СССР И США В МЕЖДУНАРОДНЫХ ОТНОШЕНИЯХ**

**Цель:** Ознакомление студентов с принципами стратегии развития международных отношений, углубление знаний по методологическим проблемам международных отношений и мировой политики. Изучение на примерах взаимосвязи теории и практики. Формирование и развитие инновационно-ориентированного профессионального мышления.

### **Перечень изучаемых элементов содержания**

Биполярная система международных отношений второй половины XX века. Разделение мира на первый – развитые капстраны во главе с США, второй - соцстраны во главе с СССР, и развивающиеся страны «третьего мира». Создание НАТО. Директива СНБ-68 (1950 г.) и её значение. Западный Союз и НАТО. Образование Варшавского договора. Система двусторонних договоров СССР со странами Восточной Европы. Создание Совета экономической взаимопомощи (СЭВ).

### **Вопросы для самоподготовки:**

1. Модели развития цивилизации и их роль в политическом процессе.
2. Необходимость и возможность перехода человечества на путь устойчивого развития.
3. Роль концепции и стратегии устойчивого развития в консолидации российского общества и формирование новой национальной идеи.
4. Федеральный, региональный и отраслевой аспекты устойчивого развития.
5. Идеи устойчивого развития в программных документах политических партий и кандидатов.
6. Берлинский кризис 1958-1961 годов.
7. Существование двух Германий.
8. Объективные и субъективные предпосылки интеграции.

9. Падение Берлинской стены.

## **ПРАКТИЧЕСКОЕ ЗАДАНИЕ К РАЗДЕЛУ 6**

**Форма практического задания:** реферат

### **Примерный перечень тем рефератов к разделу 6:**

1. Превращение США в мировую державу. Характер и основные направления американской экспансии. Доктрина «открытых дверей».
2. Политика двух блоков на Балканах. Балканские войны.
3. Вторая мировая война как проявление кризиса европейской системы «вооруженного равновесия».
4. Берлинский кризис 1958-1961 годов.
5. Существование двух Германий.
6. Объективные и субъективные предпосылки интеграции.
7. Падение Берлинской стены.
8. Отношение между Востоком и Западом в 1950-е годы.
9. Начало процесса деколонизации. Ближневосточный конфликт в 1945-1956 гг.
10. Германский вопрос в 50-е гг. Берлинский кризис 1958-1961 гг.
11. Карибский кризис 1962 года.
12. Начало и развитие западноевропейской интеграции.

**Контрольная работа проводится на практическом занятии. В контрольной работе 1 теоретический вопрос и 2 аналитических задания.**

Вариант № 1.

1. Развитие международного права. Образование международных организаций. Роль ООН.
2. Колониальная экспансия европейских держав и деколонизация.
3. Укрепление международных позиций СССР и противостояние с США.

Вариант №2.

1. Внешняя политика европейских держав и образование военного блока НАТО.
2. Нарастание противоречий между великими державами в середине XX века. Карибский кризис.
3. Дипломатическое противоборство за передел послевоенного пространства мира.

Вариант № 3.

1. Рост военного могущества США и усиление международной напряженности
2. Превращение США в мировую державу. Характер и основные направления американской экспансии. Доктрина «открытых дверей».
3. Столкновение капиталистической и социалистической систем в биполярной системе мира.

**РУБЕЖНЫЙ КОНТРОЛЬ К РАЗДЕЛУ 6: опрос на семинарском занятии, проверка качества выполненных заданий, контрольная работа**

## **РАЗДЕЛ 7. МЕЖДУНАРОДНЫЕ ПОЛИТИЧЕСКИЕ ОРГАНИЗАЦИИ**

**Цель:** Ознакомление студентов с принципами формирования и функционирования в системе международных отношений экономических организаций, углубление знаний по методологическим проблемам международных отношений и мировой политики. Изучение на примерах взаимосвязи теории и практики. Формирование и развитие инновационно-ориентированного профессионального мышления.

### **Перечень изучаемых элементов содержания**

Влияние научно-технической революции на развитие международных отношений в 1950-х годах, ядерный фактор во внешнеполитических и военно-стратегических концепциях Соединённых Штатов и Советского Союза. Смена руководства и изменения во внешней политике СССР. Эволюция внешней политики США при администрации Эйзенхауэра. Ослабление и новое нарастание напряжённости в межатлантических взаимоотношениях. Экономические отношения между СССР и США в конце 1960-х – начале 1970-х гг. Развитие отношений США с КНР. Попытки «разыгрывать китайскую карту». Предпосылки создания СЭВ и «Общего рынка» в послевоенной Европе. Интеграционные процессы в странах Западной Европы и социалистических государствах в период деятельности СЭВ и Европейского Экономического сообщества.

### **Вопросы для самоподготовки:**

1. Специфика социоприродных отношений. Экологические трудности техногенной цивилизации в условиях экономического прогресса.
2. Политические и экономические аспекты экологической революции.
3. Объективность процессов экологизации политики и политизации экологии.
4. Экологические проблемы в межгосударственных отношениях.
5. Экофашизм, экосоциализм и другие идеологические течения.
6. Достижения и просчеты в деятельности СЭВ по развитию экономических связей стран социализма.
7. Роль ЕЭС в расширении и углублении интеграции в Западной Европе и превращение его в европейскую глобальную экономическую организацию.
8. Европейский союз в XXI веке.

### **Контрольные вопросы и задания для самостоятельной проверки знаний:**

1. Кризисы в социалистическом содружестве.
2. Демократизация и крушение биполярного мира. Изменение системы международных отношений.
3. Глобализация как концепт: неолиберальное, неоконсервативное, неомарксистское и альтерглобалистское видение.
4. Изменение роли государства в мировой политике, глобальной экономике, гражданско-политической и культурной сферах.

## **ПРАКТИЧЕСКОЕ ЗАДАНИЕ К РАЗДЕЛУ 7**

**Форма практического задания:** реферат

### **Примерный перечень тем рефератов к разделу 7:**

1. Место и роль СССР в новой системе международных отношений.
2. Ядерная революция и значение военной силы в мировой политике.
3. Формирование военно-политических блоков: НАТО и ОВД.
4. Международные конфликты периода «холодной войны».

5. Заключительный акт СБСЕ (Хельсинки) и его значение.
6. Идеи «атлантизма» и «европеизма».
7. Достижения и просчеты в деятельности СЭВ по развитию экономических связей стран социализма.
8. Роль ЕЭС в расширении и углублении интеграции в Западной Европе и превращение его в европейскую глобальную экономическую организацию.
9. Европейский союз в XXI веке.
10. Кризисы в социалистическом содружестве.
11. Демократизация и крушение биполярного мира. Изменение системы международных отношений.
12. Глобализация как концепт: неолиберальное, неоконсервативное, неомарксистское и альтерглобалистское видение.
13. Изменение роли государства в мировой политике, глобальной экономике, гражданско-политической и культурной сферах.

**Контрольная работа проводится на практическом занятии. В контрольной работе 1 теоретический вопрос и 2 аналитических задания.**

Вариант № 1.

1. Предпосылки создания СЭВ и «Общего рынка» в послевоенной Европе.
2. Интеграционные процессы в странах Западной Европы и социалистических государствах в период деятельности СЭВ и Европейского Экономического сообщества.
3. Достижения и просчеты в деятельности СЭВ по развитию экономических связей стран социализма.

Вариант № 2.

1. Роль ЕЭС в расширении и углублении интеграции в Западной Европе и превращение его в европейскую глобальную экономическую организацию.
2. Европейский союз в XXI веке.
3. Роль МВФ в системе интеграционного развития стран.

**РУБЕЖНЫЙ КОНТРОЛЬ К РАЗДЕЛУ 7: форма рубежного контроля – опрос на семинарском занятии, проверка качества выполненных заданий, контрольная работа**

## **РАЗДЕЛ 8. РЕГИОНАЛЬНЫЕ МЕЖДУНАРОДНЫЕ ОРГАНИЗАЦИИ АЗИИ, АФРИКИ И ЛАТИНСКОЙ АМЕРИКИ**

**Цель:** Ознакомление студентов с принципами деятельности региональных международных организаций в системе международных отношений, углубление знаний по методологическим проблемам международных отношений и мировой политики. Изучение на примерах взаимосвязи теории и практики. Формирование и развитие инновационно-ориентированного профессионального мышления.

### **Перечень изучаемых элементов содержания**

АСЕАН – интеграционный экономический центр стран Юго-Восточной Азии. Организация Африканского Единства международная организация африканских стран по экономическому и политическому сотрудничеству ОАГ старейшая региональная международная организация Латинской Америки. Региональные международные организации мира и ЕС в XXI веке.

### **Вопросы для самоподготовки:**

1. Межгосударственные конфликты и региональная безопасность в Южной Азии.
2. Центральная Азия как источник угроз, вызовов и рисков «нетрадиционного ряда».
3. АСЕАН и проблемы безопасности в Азиатско-Тихоокеанском регионе.
4. КНДР в системе международных отношений АТР.
5. Научно-технический прогресс Японии и дискуссии о лидерстве в АТР.
6. Программа ЭПШП во взаимоотношениях России и Китая.
7. Центральные-африканские государства в контексте регионального развития стран Африки.
8. Бразилия как центр Латиноамериканской цивилизации.
9. БРИКС и ШОС в аспекте наднациональных отношений государств на мировой арене.

## **ПРАКТИЧЕСКОЕ ЗАДАНИЕ К РАЗДЕЛУ 8**

**Форма практического задания:** реферат

### **Примерный перечень тем рефератов к разделу 8:**

1. Исторические предпосылки появления ООН.
2. Место и роль ООН в разрешении глобальных проблем современного мира (на примере стран Азии, Африки и Латинской Америки).
3. ООН в XXI веке: пути реформирования и дальнейшего регионального развития.
4. Межгосударственные конфликты и региональная безопасность в Южной Азии.
5. Центральная Азия как источник угроз, вызовов и рисков «нетрадиционного ряда».
6. АСЕАН и проблемы безопасности в Азиатско-Тихоокеанском регионе.
7. АСЕАН – интеграционный экономический центр стран Юго-Восточной Азии. История, специфика, современность
8. Организация Африканского Единства международная организация африканских стран по экономическому и политическому сотрудничеству
9. ОАГ старейшая региональная международная организация Латинской Америки

**Контрольная работа проводится на практическом занятии. В контрольной работе 1 теоретический вопрос и 2 аналитических задания.**

Вариант № 1.

1. АСЕАН как интеграционный экономический центр стран Юго-Восточной Азии.
2. Организация Африканского Единства международная организация африканских стран по экономическому и политическому сотрудничеству
3. ОАГ старейшая региональная международная организация Латинской Америки.

Вариант № 2.

1. Региональные международные организации Латинской Америки в XXI веке.
2. Принципы деятельности Сообщества стран Латинской Америки и Карибского бассейна.
3. Союз южноамериканский наций как идея единой федерации государств Латинской Америки.

## **РУБЕЖНЫЙ КОНТРОЛЬ К РАЗДЕЛУ 8: форма рубежного контроля – опрос на семинарском занятии, проверка качества выполненных заданий, контрольная работа**

Оформление работ, выполняемых в рамках самостоятельной работы, осуществляется в соответствии с Методическими указаниями по оформлению письменных работ обучающихся в рамках самостоятельной работы, утвержденными Учебно-методическим советом РГСУ, Протокол № 2 от 25 июня 2015 года.

Конкретные практические задания и задания для рубежного контроля определяются в учебно-методических материалах по работе обучающихся в электронной информационно-образовательной среде РГСУ с применением технологий электронного обучения по данной дисциплине, утверждаемых ежегодно кафедрой.

### **РАЗДЕЛ 4. ФОНД ОЦЕНОЧНЫХ СРЕДСТВ ДЛЯ ПРОВЕДЕНИЯ ПРОМЕЖУТОЧНОЙ АТТЕСТАЦИИ ОБУЧАЮЩИХСЯ ПО ДИСЦИПЛИНЕ (МОДУЛЮ)**

#### **4.1. Форма промежуточной аттестации обучающегося по дисциплине (модулю)**

Контрольным мероприятием промежуточной аттестации обучающихся по дисциплине (модулю) является экзамен, который проводится в устной форме.

#### **1.2. Перечень компетенций с указанием этапов их формирования в процессе освоения образовательной программы**

<b>Код компетенции</b>	<b>Содержание компетенции</b>	<b>Результаты обучения</b>	<b>Этапы формирования компетенций в процессе освоения образовательной программы</b>
<b>ОПК-4</b>	Способен устанавливать причинно-следственные связи, давать характеристику и оценку общественно-политическим и социально-экономическим событиям и процессам, выявляя их связь с экономическим, социальным и	<b>Знать:</b> основную общенаучную и политологическую терминологию, методологию компаративного анализа политических явлений <b>Уметь:</b> устанавливать причинно-следственные связи, давать системную характеристику и оценку общественно-политическим и социально-экономическим событиям, осуществлять	Этап формирования знаний  Этап формирования умений

	культурно-цивилизационным контекстами, а также с объективными тенденциями и закономерностями комплексного развития на глобальном, макрорегиональном, национально-государственном, региональном и локальном уровнях	<p>компаративный анализ политических институтов и процессов</p> <p><b>Владеть:</b> навыками выявления связи общественно-политических явлений с экономическим, социальным и культурно-цивилизационным контекстами, а также с объективными тенденциями и закономерностями комплексного развития на глобальном, макрорегиональном, национально-государственном, региональном и локальном уровнях</p>	Этап формирования навыков и получения опыта
<b>ПК-5</b>	Способен применять политологические доктрины и теории для анализа политологических проблем и разработки практических рекомендаций	<p><b>Знать:</b> основные принципы и методы организации управленческих процессов</p> <p><b>Уметь:</b> применять знания основных принципов и методов для организации управленческих процессов</p> <p><b>Владеть:</b> навыками участия в организации управленческих процессов в органах государственной и муниципальной власти и управления, в аппаратах политических партий и общественно-политических объединений, бизнес-структурах, международных</p>	<p>Этап формирования знаний</p> <p>Этап формирования умений</p> <p>Этап формирования навыков и получения опыта</p>

#### 4.3 Описание показателей и критериев оценивания компетенций на различных этапах их формирования, описание шкал оценивания

Код компетенции	Этапы формирования компетенций	Показатель оценивания компетенции	Критерии и шкалы оценивания
-----------------	--------------------------------	-----------------------------------	-----------------------------



<b>ОПК-4, ПК-5</b>	Этап формирования знаний.	<p>Теоретический блок вопросов.</p> <p>Уровень освоения программного материала, логика и грамотность изложения, умение самостоятельно обобщать и излагать материал</p>	<p>1) обучающийся глубоко и прочно освоил программный материал, исчерпывающе, последовательно, грамотно и логически стройно его излагает, тесно увязывает с задачами и будущей деятельностью, не затрудняется с ответом при видоизменении задания, умеет самостоятельно обобщать и излагать материал, не допуская ошибок: ( 9-10) баллов;</p> <p>2) обучающийся твердо знает программный материал, грамотно и по существу излагает его, не допуская существенных неточностей в ответе на вопрос, может правильно применять теоретические положения: (8-9) баллов;</p> <p>3) обучающийся освоил основной материал, но не знает отдельных деталей, допускает неточности, недостаточно правильные формулировки, нарушает последовательность в изложении программного материала: (6-8) баллов;</p> <p>4) обучающийся не знает значительной части программного материала, допускает существенные ошибки: (0-6) баллов.</p>
<b>ОПК-4, ПК-5</b>	Этап формирования умений	Решение логических и ситуационных задач. Практическое применение теоретических положений применительно к профессиональным задачам, обоснование принятых решений	1) свободно справляется с задачами и практическими заданиями, правильно обосновывает принятые решения, задание выполнено верно, даны ясные аналитические выводы к решению задания, подкрепленные теорией: ( 9-10) баллов;

			2) владеет необходимыми умениями и навыками при выполнении практических заданий, задание выполнено верно, отмечается хорошее развитие аргумента, однако отмечены погрешности в ответе, скорректированные при собеседовании: (8-9) баллов;
<b>ОПК-4, ПК-5</b>	Этап формирования навыков и получения опыта.	Решение логических и ситуационных задач, владение навыками и умениями при выполнении практических заданий, самостоятельность, умение обобщать и излагать материал.	3) испытывает затруднения в выполнении практических заданий, задание выполнено с ошибками, отсутствуют логические выводы и заключения к решению: (6-8) баллов; 4) практические задания, задачи выполняет с большими затруднениями или задание не выполнено вообще, или задание выполнено не до конца, нет четких выводов и заключений по решению задания, сделаны неверные выводы по решению задания: (0-6) баллов.

**4.4 Типовые контрольные задания или иные материалы, необходимые для оценки знаний, умений, навыков и (или) опыта деятельности, характеризующих этапы формирования компетенций в процессе освоения образовательной программы**

**Примерные вопросы для проведения промежуточной аттестации обучающихся по дисциплине (модулю) (4 семестр, зачет)**

**Теоретический блок вопросов:**

1. Понятие и критерии международных отношений.
2. Соотношение понятий «Международные отношения», «Мировая политика», «Внешняя политика».
3. Взаимосвязь внутренней и внешней политики.
4. Объект и предмет теории международных отношений.
5. Проблема законов и закономерностей в сфере международных отношений.
6. Универсальные закономерности международных отношений.
7. Понятийно-категориальный аппарат теории международных отношений.
8. Общая характеристика методов изучения международных отношений.
9. Метод сравнения и его применение для анализа международных отношений.
10. Теория и игр и ее применение для изучения международных отношений.
11. Проекты «вечного мира» в истории международных отношений

12. Международные отношения в геополитических концепциях: Р. Челлена, А. Мэхэна, Х. Маккиндера, К. Хаусхофера
13. Философские предпосылки политического реализма
14. Классический реализм и основные взгляды его представителей
15. Основные теоретические направления неолиберализма
16. Либерально-идеалистическая парадигма в теории международных отношений и ее философские основы.
17. Представители либеральной школы в изучении международных отношений: классический этап развития идеи
18. Неолиберализм (транснационализм): общее и особенное его представителей во взглядах на международные отношения
19. Основные представления марксизма о международных отношениях
20. «Большие дебаты» как этапы в развитии теории международных отношений.
21. Три задачи научного исследования международных отношений.
22. Возникновение школы неореализма и его отличие классического реализма
23. Неомарксизм и реализм и их соотношение
24. Неомарксизм и либерализм: общее и особенное
25. Критическая теория и ее постулаты в объяснении международных процессов.
26. постмодернизм в теории международных отношений
27. Общие и частные теории международных отношений и их соотношение
28. Основные понятия системного анализа.
29. Принципы, этапы содержательного описания систем
30. Классификация международных систем. Законы функционирования международных систем.
31. Современная система международных отношений.
32. Особенности среды международных отношений. Влияние географического фактора.
33. Характеристика участников международных отношений. Роль государства, МНПО, ТНК. Понятие «параллельных участников» международных отношений.
34. Цели и средства участников международных отношений. Понятие стратегия. Национальная стратегия государства.
35. Категория «национальный интерес» в теории международных отношений.
36. Критерии и структура национального интереса.
37. Национальные интересы Российской Федерации и их отражение в официальных внешнеполитических документах.
38. Основные теоретические подходы к изучению международной безопасности.
39. Новые концепции безопасности и их особенности.
40. Концепция международного права. Основные принципы международного права.
41. Права человека в современном мире. Концепция гуманитарного вмешательства.
42. Взаимодействие морали и права в международных отношениях. Теоретические представления о международной морали.

43. Понятие конфликта. Соотношение понятий конфликт и кризис. Конфликты в биполярной системе.
44. Основные направления изучения международных конфликтов.
45. Особенности «конфликтов нового поколения». Урегулирование международных конфликтов.
46. Понятие и типы международного сотрудничества. Теория международных режимов.
47. Международный порядок: понятие, подходы
48. Типология международного порядка
49. Национальный суверенитет в условиях глобализации
50. Новый мировой порядок. Мировая империя.

**Примерные вопросы для проведения промежуточной аттестации обучающихся по дисциплине (модулю) (5 семестр, экзамен)**

1. Понятие «международные отношения».
2. Главные вехи развития теории международных отношений.
3. Ведущие школы и направления теории международных отношений.
2. Основные этапы становления современной системы международных отношений.
3. Системы международных отношений в историческом контексте.
4. Интеграционные и конфликтные модели развития мирового сообщества.
5. Методы анализа международных отношений.
6. Кризисы системы международных отношений.
7. Новый международный порядок: сущность, тенденции формирования.
8. Правовые проблемы международных отношений.
9. Категория «национальный интерес» в международных отношениях.
10. Международная безопасность как система.
11. Межгосударственные отношения как подсистема международных отношений и самостоятельная система.
12. Проблемы формирования региональной и глобальной системы безопасности.
13. Конфликт интересов.
14. Основные механизмы урегулирования конфликтов.
15. Понятие международных конфликтов.
16. Глобализация и ее влияние на международные отношения.
17. Антиглобализм в современном мире.
18. Международная стабильность и дестабилизирующие факторы современного мирового развития.
19. Стабильность международных отношений: понятие стабильности, виды стабильности.
20. Механизмы обеспечения международной стабильности.
21. Международные организации и институты как инструмент обеспечения стабильности.
22. Ненасилие в системе международных отношений.
23. Формы проявления военной силы в международных отношениях.
24. Баланс сил и баланс интересов в международных отношениях.
25. Насильственные и ненасильственные методы деятельности государства: международный аспект.

26. Понятие «кризис» в международных отношениях. Глобальные и региональные кризисные ситуации.
27. Место и роль России в современной системе международных отношений.
28. Особенности международного положения России после кавказского кризиса.
29. Международные организации: понятие и их типология.
30. Основные глобальные экономические и социальные международные организации.
31. Основные неправительственные организации, их влияние на политику государств.
32. Глобальные угрозы современности, их влияние на международную безопасность.
33. ООН: структура и решаемые задачи.
34. Международное право в урегулировании межгосударственных споров.
35. Операции ООН по поддержанию мира в постсоветский период.
36. Международная интеграция: понятие и тенденции.
37. ЕС: структура и решаемые задачи.
38. СЕ: структура и решаемые задачи.
39. ОБСЕ: структура и решаемые задачи.
40. НАТО в системе современных международных отношений.
41. СНГ: структура и решаемые задачи.
42. СНГ: региональное интеграционное объединение, роль союза в обеспечении стабильности на постсоветском пространстве.
43. ЕврАзЭС: структура и решаемые задачи.
44. Роль ОБКБ в развитии международных отношений на пространстве СНГ.
45. Задачи и проблемы ШОС.
46. Региональное объединение ГУАМ: состав и задачи объединения, основные проблемы.
47. Страны БРИКС в системе современных международных отношений.
48. Исламский фактор в системе современных международных отношений.

**Аналитическое задание** представляет собой политологический анализ конкретного первоисточника по заданию преподавателя. Это может быть теоретическая статья, глава из монографии и др. Студент должен дать краткий письменный анализ документа.

#### **4.5 Методические материалы, определяющие процедуры оценивания знаний, умений, навыков и (или) опыта деятельности, характеризующих этапы формирования компетенций**

Промежуточная аттестация по дисциплине (модулю) проводится в соответствии с Положением о промежуточной аттестации обучающихся по основным профессиональным образовательным программам высшего образования – программ бакалавриата/магистратуры/специалитета в Российском государственном социальном университете и Положение о балльно-рейтинговой системе оценки успеваемости обучающихся по основным профессиональным образовательным программам высшего образования - программам бакалавриата, программам специалитета, программам магистратуры в Российском государственном социальном университете.

На промежуточную аттестацию отводится 20 рейтинговых баллов.

Ответы обучающегося на контрольном мероприятии промежуточной аттестации оцениваются педагогическим работником по 20 - балльной шкале, а итоговая оценка по дисциплине (модулю) выставляется по пятибалльной системе для экзамена/дифференцированного зачета и по системе зачтено/не зачтено для зачета.

Критерии выставления оценки определяются Положением о балльно-рейтинговой системе оценки успеваемости обучающихся по основным профессиональным образовательным программам высшего образования - программам бакалавриата, программам специалитета, программам магистратуры в Российском государственном социальном университете.

## **РАЗДЕЛ 5. УСЛОВИЯ РЕАЛИЗАЦИИ ДИСЦИПЛИНЫ**

### **5.1. Перечень основной и дополнительной учебной литературы для освоения дисциплины (модуля)**

#### **5.1.1. Основная литература**

1. Батюк, В. И. История международных отношений: учебник для вузов / В. И. Батюк. — Москва : Издательство Юрайт, 2021. — 483 с. — (Высшее образование). — ISBN 978-5-534-00346-8. — Текст : электронный // ЭБС Юрайт [сайт]. — URL: <https://urait.ru/bcode/469258> (дата обращения: 30.05.2022).

2. Теория международных отношений : учебник для вузов / П. А. Цыганков [и др.] ; под редакцией П. А. Цыганкова. — Москва : Издательство Юрайт, 2020. — 316 с. — (Высшее образование). — ISBN 978-5-534-03010-5. — Текст : электронный // ЭБС Юрайт [сайт]. — URL: <https://urait.ru/bcode/450303> (дата обращения: 06.01.2022).

#### **5.1.2. Дополнительная литература**

3. Современные международные отношения : учебник и практикум для вузов / В. К. Белозёров [и др.] ; под редакцией В. К. Белозёрова, М. М. Васильевой, А. И. Позднякова. — 2-е изд., перераб. и доп. — Москва : Издательство Юрайт, 2021. — 318 с. — (Высшее образование). — ISBN 978-5-534-09407-7. — Текст : электронный // ЭБС Юрайт [сайт]. — URL: <https://urait.ru/bcode/468790> (дата обращения: 30.05.2022).

4. Международные отношения и мировая политика : учебник для вузов / П. А. Цыганков [и др.] ; под редакцией П. А. Цыганкова. — 2-е изд., перераб. и доп. — Москва : Издательство Юрайт, 2021. — 279 с. — (Высшее образование). — ISBN 978-5-534-12259-6. — Текст : электронный // ЭБС Юрайт [сайт]. — URL: <https://urait.ru/bcode/469379> (дата обращения: 30.05.2022).

### **5.2. Перечень ресурсов информационно-коммуникационной сети «Интернет», необходимых для освоения дисциплины (модуля)**

<b>№№</b>	<b>Название электронного ресурса</b>	<b>Описание электронного ресурса</b>	<b>Используемый для работы адрес</b>
1.	ЭБС «Университетская библиотека онлайн»	Электронная библиотека, обеспечивающая доступ высших и средних учебных заведений, публичных библиотек и корпоративных пользователей к	<a href="http://biblioclub.ru/">http://biblioclub.ru/</a>

		наиболее востребованным материалам по всем отраслям знаний от ведущих российских издательств	
2.	Научная электронная библиотека eLIBRARY.ru	Крупнейший российский информационно-аналитический портал в области науки, технологии, медицины и образования, содержащий рефераты и полные тексты более 34 млн научных публикаций и патентов	<a href="http://elibrary.ru/">http://elibrary.ru/</a>
3.	Образовательная платформа Юрайт	Электронно-библиотечная система для ВУЗов, ССУЗов, обеспечивающая доступ к учебникам, учебной и методической литературе по различным дисциплинам.	<a href="https://urait.ru/">https://urait.ru/</a>
4.	База данных "EastView"	Полнотекстовая база данных периодических изданий	<a href="http://ebiblioteka.ru/">http://ebiblioteka.ru/</a>
5.	База данных международного индекса научного цитирования "Scopus"	Библиографическая и реферативная база данных и инструмент для отслеживания цитируемости статей, опубликованных в научных изданиях	<a href="http://www.scopus.com/">http://www.scopus.com/</a>
6.	Международный индекс научного цитирования "Web of Science"	Поисковая интернет-платформа, объединяющая реферативные базы данных публикаций в научных журналах и патентов, в том числе базы, учитывающие взаимное цитирование публикаций. Web of Science охватывает материалы по естественным, техническим, общественным, гуманитарным наукам и искусству.	<a href="http://webofknowledge.com">http://webofknowledge.com</a>
7.	Электронная библиотека "Grebennikon"	Библиотека предоставляет доступ более чем к 30 журналам, выпускаемых Издательским домом "Гребенников".	<a href="https://grebennikon.ru/">https://grebennikon.ru/</a>

### 5.3 Методические указания для обучающихся по освоению дисциплины (модуля)

Освоение обучающимся дисциплины (модуля) «Теория и история международных отношений» предполагает изучение материалов дисциплины на аудиторных занятиях и в ходе самостоятельной работы. Аудиторные занятия проходят в форме лекций, семинаров и

практических занятий. Самостоятельная работа включает разнообразный комплекс видов и форм работы обучающихся.

Для успешного освоения дисциплины (модуля) и достижения поставленных целей необходимо внимательно ознакомиться с рабочей программой дисциплины (модуля), доступной в электронной информационно-образовательной среде РГСУ.

Следует обратить внимание на списки основной и дополнительной литературы, на предлагаемые преподавателем ресурсы информационно-телекоммуникационной сети Интернет. Эта информация необходима для самостоятельной работы обучающегося.

При подготовке к аудиторным занятиям необходимо помнить особенности каждой формы его проведения.

Подготовка к учебному занятию лекционного типа заключается в следующем.

С целью обеспечения успешного обучения обучающийся должен готовиться к лекции, поскольку она является важнейшей формой организации учебного процесса, поскольку:

- знакомит с новым учебным материалом;
- разъясняет учебные элементы, трудные для понимания;
- систематизирует учебный материал;
- ориентирует в учебном процессе.

С этой целью:

- внимательно прочитайте материал предыдущей лекции;
- ознакомьтесь с учебным материалом по учебнику и учебным пособиям с темой прочитанной лекции;
- внесите дополнения к полученным ранее знаниям по теме лекции на полях лекционной тетради;
- запишите возможные вопросы, которые вы зададите лектору на лекции по материалу изученной лекции;
- постарайтесь уяснить место изучаемой темы в своей подготовке;
- узнайте тему предстоящей лекции (по тематическому плану, по информации лектора) и запишите информацию, которой вы владеете по данному вопросу.

Подготовка к занятию семинарского типа

При подготовке и работе во время проведения лабораторных работ и занятий семинарского типа следует обратить внимание на следующие моменты: на процесс предварительной подготовки, на работу во время занятия, обработку полученных результатов, исправление полученных замечаний.

Предварительная подготовка к учебному занятию семинарского типа заключается в изучении теоретического материала в отведенное для самостоятельной работы время, ознакомление с инструктивными материалами с целью осознания задач лабораторной работы/практического занятия, техники безопасности при работе с приборами, веществами.

Работа во время проведения учебного занятия семинарского типа включает:

- консультирование студентов преподавателями и вспомогательным персоналом с целью предоставления исчерпывающей информации, необходимой для самостоятельного выполнения предложенных преподавателем задач, ознакомление с правилами техники безопасности при работе в лаборатории;
- самостоятельное выполнение заданий согласно обозначенной учебной программой тематики.

Обработка, обобщение полученных результатов лабораторной работы проводится обучающимися самостоятельно или под руководством преподавателя (в зависимости от степени сложности поставленных задач). В результате оформляется индивидуальный отчет. Подготовленная к сдаче на контроль и оценку работа сдается преподавателю. Форма



отчетности может быть письменная, устная или две одновременно. Главным результатом в данном случае служит получение положительной оценки по каждой лабораторной работе/практическому занятию. Это является необходимым условием при проведении рубежного контроля и допуска к зачету/дифференцированному зачету/экзамену. При получении неудовлетворительных результатов обучающийся имеет право в дополнительное время пересдать преподавателю работу до проведения промежуточной аттестации.

#### Самостоятельная работа.

Для более углубленного изучения темы задания для самостоятельной работы рекомендуется выполнять параллельно с изучением данной темы. При выполнении заданий по возможности используйте наглядное представление материала. Более подробная информация о самостоятельной работе представлена в разделах «Учебно-методическое обеспечение самостоятельной работы по дисциплине (модулю)», «Методические указания к самостоятельной работе по дисциплине (модулю)».

### **5.4 Информационно-технологическое обеспечение образовательного процесса по дисциплине (модулю)**

#### **5.4.1. Средства информационных технологий**

1. Персональные компьютеры;
2. Средства доступа к Интернет;
3. Проектор.

#### **5.4.2. Программное обеспечение**

1. Операционная система Windows 7
2. Microsoft Office Professional Plus 2007 Russian Academic OPEN No Level
3. Справочно-правовая система Консультант+
4. Acrobat Reader DC
5. 7-Zip
6. SKY DNS
7. TrueConf(client)

#### **5.4.3. Информационные справочные системы**

№№	Название электронного ресурса	Описание электронного ресурса	Используемый для работы адрес
1.	ЭБС «Университетская библиотека онлайн»	Электронная библиотека, обеспечивающая доступ высших и средних учебных заведений, публичных библиотек и корпоративных пользователей к наиболее востребованным материалам по всем отраслям знаний от ведущих российских издательств	<a href="http://biblioclub.ru/">http://biblioclub.ru/</a>
2.	Научная электронная	Крупнейший российский информационно-аналитический	<a href="http://elibrary.ru/">http://elibrary.ru/</a>

	библиотека eLIBRARY.ru	портал в области науки, технологии, медицины и образования, содержащий рефераты и полные тексты более 34 млн научных публикаций и патентов	
3.	Образовательная платформа Юрайт	Электронно-библиотечная система для ВУЗов, ССУЗов, обеспечивающая доступ к учебникам, учебной и методической литературе по различным дисциплинам.	<a href="https://urait.ru/">https://urait.ru/</a>
4.	База данных "EastView"	Полнотекстовая база данных периодических изданий	<a href="http://ebiblioteka.ru/">http://ebiblioteka.ru/</a>
5.	База данных международного индекса научного цитирования "Scopus"	Библиографическая и реферативная база данных и инструмент для отслеживания цитируемости статей, опубликованных в научных изданиях	<a href="http://www.scopus.com/">http://www.scopus.com/</a>
6.	Международный индекс научного цитирования "Web of Science"	Поисковая интернет-платформа, объединяющая реферативные базы данных публикаций в научных журналах и патентов, в том числе базы, учитывающие взаимное цитирование публикаций. Web of Science охватывает материалы по естественным, техническим, общественным, гуманитарным наукам и искусству.	<a href="http://webofknowledge.com">http://webofknowledge.com</a>
7.	Электронная библиотека "Grebennikon"	Библиотека предоставляет доступ более чем к 30 журналам, выпускаемых Издательским домом "Гребенников".	<a href="https://grebennikon.ru/">https://grebennikon.ru/</a>

### **5.5 Материально-техническое обеспечение образовательного процесса по дисциплине (модулю)**

Для изучения дисциплины (модуля) «Теория и история международных отношений» в рамках реализации основной профессиональной образовательной программы высшего образования – программы бакалавриата по направлению подготовки/специальности 41.03.04 «*Политология*».

**Учебная аудитория для занятий лекционного типа** оснащена специализированной мебелью (стол для преподавателя, парты, стулья, доска для написания мелом); техническими

средствами обучения (видеопроекторное оборудование, средства звуковоспроизведения, экран и имеющие выход в сеть Интернет).

**Учебная аудитория для занятий семинарского типа:** оснащена специализированной мебелью (стол для преподавателя, парты, стулья, доска для написания мелом); техническими средствами обучения (видеопроекторное оборудование, средства звуковоспроизведения, экран и имеющие выход в сеть Интернет).

**Помещения для самостоятельной работы обучающихся:** оснащены специализированной мебелью (парты, стулья) техническими средствами обучения (персональные компьютеры с доступом в сеть Интернет и обеспечением доступа в электронно-информационную среду университета, программным обеспечением).

## **5.6 Образовательные технологии**

При реализации дисциплины (модуля) «Теория и история международных отношений» применяются различные образовательные технологии, в том числе технологии электронного обучения.

Освоение дисциплины (модуля) «Теория и история международных отношений» предусматривает использование в учебном процессе активных и интерактивных форм проведения учебных занятий в форме деловых игр, разбора конкретных ситуаций, решения логических и ситуационных задач в сочетании с внеаудиторной работой с целью формирования и развития **профессиональных** навыков обучающихся.

При освоении дисциплины (модуля) «Теория и история международных отношений» предусмотрено применением электронного обучения.

Учебные часы дисциплины «Теория и история международных отношений» предусматривают классическую контактную работу преподавателя с обучающимся в аудитории и контактную работу посредством электронной информационно-образовательной среды в синхронном и асинхронном режиме (вне аудитории) посредством применения возможностей компьютерных технологий (электронная почта, электронный учебник, тестирование, вебинар, видеофильм, презентация, форум и др.).

В рамках дисциплины (модуля) «Теория и история международных отношений» предусмотрены встречи с руководителями и работниками организаций, деятельность которых связана с направленностью реализуемой основной профессиональной образовательной программы высшего образования – программы бакалавриата.

## ЛИСТ РЕГИСТРАЦИИ ИЗМЕНЕНИЙ

№ п/п	Содержание изменения	Реквизиты документа об утверждении изменения	Дата введения изменения
1.	Утверждена и введена в действие решением кафедры политологии и международных отношений на основании Федерального государственного образовательного стандарта высшего образования по направлению подготовки « <b>Политология</b> » (уровень бакалавриата), утвержденного приказом Министерства образования и науки Российской Федерации 23 августа 2017 г. № 814, учебного плана по основной профессиональной образовательной программе среднего профессионального образования « <b>Политология</b> » (уровень бакалавриата)	Протокол № 11 заседания кафедры от 26 мая 2020 г.	01.09.2020
1.	Актуализирована с учетом развития науки, культуры, экономики, техники, технологий и социальной сферы	Протокол заседания Ученого совета гуманитарного факультета №12 от «31» мая 2022 года	01.09.2022
2.		Протокол заседания кафедры № _____ от «___» сентября 20__ года	__-__-____
3.		Протокол заседания кафедры № _____ от «___» сентября 20__ года	__-__-____