



**Министерство науки и высшего образования Российской Федерации
Федеральное государственное бюджетное образовательное учреждение
высшего образования
«Российский государственный социальный университет»**

УТВЕРЖДАЮ
Декан факультета юриспруденции и
правового регулирования
_____ **Д.Ю. Левшиц**
«16» мая 2023 г

**МЕТОДИЧЕСКИЕ МАТЕРИАЛЫ ПО ДИСЦИПЛИНЕ (МОДУЛЮ)
«ЭКОЛОГИЧЕСКОЕ ПРАВО»**

**Направление подготовки
«40.03.01 «Юриспруденция»**

**Направленность
«Уголовно-правовая»**

**ОБРАЗОВАТЕЛЬНАЯ ПРОГРАММА ВЫСШЕГО ОБРАЗОВАНИЯ - ПРОГРАММА
БАКАЛАВРИАТА**

**Форма обучения
Очная**

Москва 2023

Методические материалы дисциплины (модуля) разработаны на основании федерального государственного образовательного стандарта высшего образования – *бакалавриата* по направлению подготовки 40.03.01 - Юриспруденция, утвержденного приказом Министерства науки и высшего образования Российской Федерации от 13.08.2020 № 1011, учебного плана по основной профессиональной образовательной программе высшего образования - программы *бакалавриата* по направлению подготовки 40.03.01 – Юриспруденция.

Методические материалы дисциплины (модуля) разработаны к.ю.н., зав. каф. общей юриспруденции факультета юриспруденции и правового регулирования Митячкиной Е.С., к.ю.н., доц. кафедры общей юриспруденции факультета юриспруденции и правового регулирования Фастовой М.А.

Методические материалы дисциплины (модуля) обсуждены и утверждены на заседании кафедры общей юриспруденции факультета юриспруденции и правового регулирования

Протокол № 10 от «16» мая 2023 года

Заведующий кафедрой
к.ю.н.



Митячкина Е.С.

(подпись)

Методические материалы дисциплины (модуля) рецензированы и рекомендованы к утверждению:

Д.э.н., профессор Финансового
университета при Правительстве РФ



И.А. Меркулина

(подпись)

СОДЕРЖАНИЕ

1. МЕТОДИЧЕСКИЕ МАТЕРИАЛЫ К ЛЕКЦИОННЫМ, ПРАКТИЧЕСКИМ ЗАНЯТИЯМ	3
1.1. Методические материалы к проведению лекционных занятий по дисциплине (модулю) ...	4
1.2. Методические материалы по подготовке к практическим занятиям по дисциплине (модулю)	8
2. МЕТОДИЧЕСКИЕ РЕКОМЕНДАЦИИ ДЛЯ ОБУЧАЮЩИХСЯ ПО ОСВОЕНИЮ ДИСЦИПЛИНЫ (МОДУЛЯ) И САМОСТОЯТЕЛЬНОЙ РАБОТЕ	13
3. МЕТОДИЧЕСКИЕ МАТЕРИАЛЫ, ОПРЕДЕЛЯЮЩИЕ ПРОЦЕДУРЫ ОЦЕНИВАНИЯ ЗНАНИЙ, УМЕНИЙ, НАВЫКОВ И (ИЛИ) ОПЫТА ДЕЯТЕЛЬНОСТИ, ХАРАКТЕРИЗУЮЩИХ ЭТАПЫ ФОРМИРОВАНИЯ КОМПЕТЕНЦИЙ	22
3.1. Организационные основы применения балльно-рейтинговой системы оценки успеваемости обучающихся по дисциплине (модулю)	22
3.2. Проведение текущего контроля успеваемости обучающихся по дисциплине (модулю) в соответствии с балльно-рейтинговой системой оценки успеваемости обучающегося	22
3.3. Проведение промежуточной аттестации обучающихся по дисциплине (модулю) в соответствии с балльно-рейтинговой системой оценки успеваемости обучающегося	23
Приложение № 1 к методическим материалам по дисциплине (модулю). Конспекты лекционных занятий по дисциплине (модулю)	25
КОНСПЕКТЫ ЛЕКЦИОННЫХ ЗАНЯТИЙ ПО ДИСЦИПЛИНЕ (МОДУЛЮ)	25
Приложение №2 к материалам по дисциплине (модулю). Конспекты практических (семинарских) занятий по дисциплине (модулю)	27
КОНСПЕКТЫ ПРАКТИЧЕСКИХ (СЕМИНАРСКИХ) ЗАНЯТИЙ ПО ДИСЦИПЛИНЕ (МОДУЛЮ)	27
ЛИСТ РЕГИСТРАЦИИ ИЗМЕНЕНИЙ	31

1. МЕТОДИЧЕСКИЕ МАТЕРИАЛЫ К ЛЕКЦИОННЫМ, ПРАКТИЧЕСКИМ ЗАНЯТИЯМ

1.1. Методические материалы к проведению лекционных занятий по дисциплине (модулю)

Лекция - один из методов обучения, одна из основных системообразующих форм организации учебного процесса в вузе. Лекционное занятие представляет собой систематическое, последовательное, монологическое изложение педагогическим работником учебного материала, как правило, теоретического характера. Такое занятие представляет собой элемент технологии представления учебного материала путем логически стройного, систематически последовательного и ясного изложения.

Цель лекции – организация целенаправленной познавательной деятельности обучающихся по овладению программным материалом дисциплины (модуля). Чтение курса лекций позволяет дать связанное, последовательное изложение материала в соответствии с новейшими данными науки, сообщить слушателям основное содержание предмета в целостном, систематизированном виде. В ряде случаев лекция выполняет функцию основного источника информации: при отсутствии учебников и учебных пособий, чаще по новым курсам; в случае, когда новые научные данные по той или иной теме не нашли отражения в учебниках; отдельные разделы и темы очень сложны для самостоятельного изучения. В таких случаях только лектор может методически помочь обучающимся в освоении сложного материала.

Возможные формы проведения лекций:

- Вводная лекция – один из наиболее важных и трудных видов лекции при чтении систематических курсов. От успеха этой лекции во многом зависит успех усвоения всего курса. Она может содержать: определение дисциплины (модуля); краткую историческую справку о дисциплине (модуле); цели и задачи дисциплины (модуля), ее роль в общей системе обучения и связь со смежными дисциплинами (модулями); основные проблемы (понятия и определения) данной науки; основную и дополнительную учебную литературу; особенности самостоятельной работы обучающихся над дисциплиной (модулем) и формы участия в научно-исследовательской работе; отчетность по курсу.

- Информационная лекция ориентирована на изложение и объяснение обучающимся научной информации, подлежащей осмыслению и запоминанию. Это самый традиционный тип лекций в практике высшей школы.

- Заключительная лекция предназначена для обобщения полученных знаний и раскрытия перспектив дальнейшего развития данной науки.

- Обзорная лекция – это систематизация научных знаний на высоком уровне, допускающая большое число ассоциативных связей в процессе осмысления информации, излагаемой при раскрытии внутрипредметной и межпредметной связей, исключая детализацию и конкретизацию. Как правило, стержень излагаемых теоретических положений составляет научно-понятийная и концептуальная основа всего курса или крупных его разделов.

- Лекция-беседа - непосредственный контакт педагогического работника с аудиторией - диалог. По ходу лекции педагогический работник задает вопросы для выяснения мнений и уровня осведомленности обучающихся по рассматриваемой проблеме.

- Лекция-дискуссия - свободный обмен мнениями в ходе изложения лекционного материала. Педагогический работник активизирует участие в обсуждении отдельными вопросами, сопоставляет между собой различные мнения и тем самым развивает дискуссию, стремясь направить ее в нужное русло.

- Лекция с применением обратной связи включает в себе то, что в начале и конце каждого раздела лекции задаются вопросы. Первый - для того, чтобы узнать, насколько обучающиеся ориентируются в излагаемом материале, вопрос в конце раздела предназначен для выяснения степени усвоения только что изложенного материала. При неудовлетворительных результатах контрольного опроса педагогический работник возвращается к уже прочитанному разделу, изменив при этом методику подачи материала.

- Проблемная лекция опирается на логику последовательно моделируемых проблемных ситуаций путем постановки проблемных вопросов или предъявления проблемных задач. Проблемный вопрос - это диалектическое противоречие, требующее для своего решения размышления, сравнения, поиска, приобретения и применения новых знаний. Проблемная задача

содержит дополнительную вводную информацию и при необходимости некоторые ориентиры поиска ее решения.

- Программированная лекция - консультация – педагогический работник сам составляет и предлагает обучающимся вопросы. На подготовленные вопросы педагогический работник сначала просит ответить обучающихся, а затем проводит анализ и обсуждение неправильных ответов. В лекциях можно использовать наглядные материалы, а также подготовить презентацию. Что касается презентации, то в качестве визуальной поддержки ее можно органично интегрировать во все вышеупомянутые лекции. В то же время лекцию-презентацию возможно выделить и в качестве самостоятельной формы. Лекция-презентация должна отражать суть основных и (или) проблемных вопросов лекции, на которые особо следует обратить внимание обучающихся. В условиях применения активного метода проведения занятий презентация представляется весьма удачным способом донесения информации до слушателей. Единственное, на что следует обратить внимание при подготовке слайдов, - это их оформление и текст. Слайд не должен быть перегружен картинками и лишней информацией, которая будет отвлекать от основного аспекта того или иного вопроса лекции. Во время лекции можно задавать вопросы аудитории в отношении того или иного слайда, тем самым еще больше вовлекая обучающихся в проблематику.

Краткое содержание лекционных занятий

Наименование разделов и тем	Содержание учебного материала
<p>Раздел 1. Понятие и содержание экологического права</p>	<p>Понятие экологии и экологического права. Значимость экологических знаний о взаимоотношениях общества и природы для безопасного существования человечества на Земле. Причины кризисного состояния окружающей среды. Концепция перехода государств к устойчивому развитию. Общественные отношения в сфере рационального природопользования и охраны окружающей среды как предмет экологического права. Система экологического права: содержание общей, особенной и специальной части. Признаки и функции природных объектов в экологическом праве. Понятие исчерпаемых и неисчерпаемых природных ресурсов. Роль Конституции РФ как источника экологического права. Характеристика основного закона в экологическом праве - Закона РФ от 10 января 2002 « Об охране окружающей среды» и кодифицированных законодательных актов – Земельного, Водного, Лесного и Градостроительного кодексов. Роль указов Президента РФ, постановлений Правительства РФ, нормативно-правовых актов субъектов РФ, ведомственных нормативно - правовых актов, решений местных органов власти субъектов РФ, а также международных нормативно-правовых актов в регулировании экологических отношений. Соотношение экологического законодательства с иными отраслями законодательства (гражданским, административным, уголовным и т.д.) Содержание права собственности на природные ресурсы. Природные ресурсы, находящиеся в государственной собственности, муниципальной, частной. Гарантии и защита прав собственности на природные ресурсы. Изъятие земельных ресурсов для государственных и муниципальных нужд. Право природопользования как совокупность определенных прав и обязанностей. Субъекты и объекты права природопользования. Понятие права общего и специального</p>

	<p>природопользования Понятие и виды управления природопользованием. Деятельность государственных органов по организации рационального использования и воспроизводства природных ресурсов. Функции государственных органов общей и специальной компетенции. Методы управления природопользованием и охраной природной среды. Лицензионно-договорные основы природопользования и охраны окружающей среды.</p>
<p>Раздел 2. Механизмы воздействия на окружающую среду</p>	<p>Экологическое нормирование как правовая мера охраны окружающей среды. Система экологических нормативов и стандартов. Виды нормативов качества окружающей среды и экологические стандарты. Виды нормативов предельно допустимых воздействий на окружающую среду. Нормативы использования природных ресурсов. Содержание, цели и объекты оценки воздействия на окружающую среду. Понятие ОВОС и экологической экспертизы, их соотношение. Виды, объекты и принципы экологической экспертизы. Порядок проведения государственной экологической экспертизы. Участие общественности в оценке воздействия на окружающую среду и порядок проведения общественной экологической экспертизы. Значимость заключений государственной и общественной экологической экспертизы в принятии решений о воздействии на окружающую среду. Лимиты природопользования. Виды платы за использование природных ресурсов и загрязнение окружающей среды. Экологическое страхование. Порядок планирования и финансирования мероприятий по охране природы. Экономическое стимулирование рационального использования и охраны природы. Понятие и задачи экологического контроля. Виды и функции экологического контроля. Объекты государственного, ведомственного и общественного экологического контроля. Полномочия органов государственного экологического контроля. Экологический аудит: понятие, цели, виды и порядок проведения. Экологическая сертификация: понятие и объекты. Органы экологической сертификации. Понятие экологического правонарушения. Дисциплинарная и материальная ответственность за экологические правонарушения. Административная ответственность за экологические правонарушения. Виды экологических преступлений и уголовная ответственность. Гражданско-правовая ответственность за экологические правонарушения. Возмещение (исчисление) вреда, причиненного экологическим правонарушением. Ответственность за экологический вред, причиненный источником повышенной опасности. Понятие экологического риска. Виды экономического и экологического вреда. Правовая оценка вреда, причиненного окружающей среде. Способы и принципы возмещения экологического вреда. Основания и формы возмещения вреда человеку и его имуществу, причиненного негативным воздействием окружающей среды.</p>

**Раздел 3. Особенная часть
экологического права**

Земля, воды и недра как объекты правовой охраны. Виды прав землепользования, лесопользования, недропользования. Порядок оформления прав. Виды платы за пользование земельными, лесными ресурсами и недрами. Правовые меры предотвращения истощения земельных, лесных ресурсов и минерально-сырьевой базы. Правовые меры охраны лесов, земель и недр. Ответственность за нарушение режима использования и охраны земель, недр и лесных ресурсов. Юридическое понятие «воды», «атмосферного воздуха», «животного мира». Формы собственности и виды водопользования, пользования животным миром. Виды платы за водопользование и пользование животным миром. Правовые меры охраны водных ресурсов, животного мира и атмосферного воздуха. Проблемы трансграничного загрязнения атмосферного воздуха. Охрана озонового слоя. Ответственность за нарушение режима использования и охраны водных ресурсов, атмосферного воздуха и животного мира.

Правовой режим использования и охраны: государственных природных заповедников, национальных и природных парков, государственных природных заказников, памятников природы, лечебно-оздоровительных территорий, дендрологических парков и ботанических садов. Понятие Красной книги. Порядок занесения объектов животного и растительного мира в Красную книгу. Порядок выдачи разрешений на использование объектов, занесенный в Красную книгу. Ответственность за нарушение режима особо охраняемых территорий и природных объектов.

Экологические требования при размещении, проектировании, вводе и выводе из эксплуатации объектов. Экологические требования при эксплуатации объектов: промышленных, энергетических, транспортных, военных и оборонных, сельскохозяйственных. Требования экологической безопасности при генно-инженерной деятельности. Правовое регулирование обращения с отходами производства и потребления. Правовая охрана окружающей среды в городах и иных поселениях

Понятие, порядок объявления и правовой режим зон экологической ситуации и зон экологического бедствия. Критерии оценки экологического состояния территорий для объявления их зонами экологически неблагоприятными. Юридическое значение отнесения территорий к зонам чрезвычайной экологической ситуации и зонам экологического бедствия.

Современное содержание глобальных проблем экологии и их отражение в международных правовых актах. Правовой механизм международной охраны окружающей среды. Деятельность межгосударственных органов в сфере обеспечения рационального природопользования и охраны окружающей среды. Глобальные и региональные механизмы межгосударственного взаимодействия в сфере охраны окружающей среды. Механизмы разрешения международных экологических споров.

1.2. Методические материалы по подготовке к практическим занятиям по дисциплине (модулю)

Практические (семинарские) занятия - одна из форм учебного занятия, направленная на развитие самостоятельности обучающихся и приобретение умений и навыков. Данные учебные занятия углубляют, расширяют, детализируют полученные ранее знания. Практическое занятие предполагает выполнение обучающимися по заданию и под руководством преподавателей одной или нескольких практических работ.

Цель практических занятий и семинаров состоит в развитии познавательных способностей, самостоятельности мышления и творческой активности обучающихся; углублении, расширении, детализировании знаний, полученных на лекции в обобщенной форме, и содействии выработке навыков профессиональной деятельности. В отдельных случаях на практических занятиях и семинарах руководителем занятия сообщаются дополнительные знания.

Для достижения поставленных целей и решения требуемого перечня задач практические занятия и семинары проводятся традиционными технологиями или с использованием активных и интерактивных образовательных технологий.

Возможные формы проведения практических (семинарских) занятий:

- Деловая игра - это метод группового обучения совместной деятельности в процессе решения общих задач в условиях максимально возможного приближения к реальным проблемным ситуациям. Имитационные игры - на занятиях имитируется деятельность какой-либо организации, предприятия или его подразделения. Имитироваться могут события, конкретная деятельность людей (деловое совещание, обсуждение плана) и обстановка, условия, в которых происходит событие или осуществляется деятельность (кабинет начальника цеха, зал заседаний). Исполнение ролей (ролевые игры) - в этих играх отрабатывается тактика поведения, действий, выполнение функций и обязанностей конкретного лица. Для проведения игр с исполнением роли разрабатывается модель-пьеса ситуации, между студентами распределяются роли с «обязательным содержанием», характеризующиеся различными интересами; в процессе их взаимодействия должно быть найдено компромиссное решение. «Деловой театр» (метод инсценировки) - в нем разыгрывается какая-либо ситуация, поведение человека в этой обстановке, обучающийся должен вжиться в образ определенного лица, понять его действия, оценить обстановку и найти правильную линию поведения. Основная задача метода инсценировки - научить ориентироваться в различных обстоятельствах, давать объективную оценку своему поведению, учитывать возможности других людей, влиять на их интересы, потребности и деятельность, не прибегая к формальным атрибутам власти, к приказу.

- Игровое проектирование - является практическим занятием или циклом занятий, суть которых состоит в разработке инженерного, конструкторского, технологического и других видов проектов в игровых условиях, максимально воссоздающих реальность. Этот метод отличается высокой степенью сочетания индивидуальной и совместной работы обучающихся.

- Познавательно-дидактические игры не относятся к деловым играм. Они предполагают лишь включение изучаемого материала в необычный игровой контекст и иногда содержат лишь элементы ролевых игр. Такие игры могут проводиться в виде копирования научных, культурных, социальных явлений (конкурс знатоков, «Поле чудес», КВН и т.д.) и в виде предметно-содержательных моделей, (например, игры-путешествия, когда надо разработать рациональный маршрут, пользуясь различными картами).

- Анализ конкретных ситуаций. Конкретная ситуация – это любое событие, которое содержит в себе противоречие или вступает в противоречие с окружающей средой. Ситуации могут нести в себе как позитивный, так и отрицательный опыт. Все ситуации делятся на простые, критические и экстремальные.

- Кейс-метод (от английского case – случай, ситуация) – усовершенствованный метод анализа конкретных ситуаций, метод активного проблемно-ситуационного анализа, основанный на обучении путем решения конкретных задач – ситуаций (решение кейсов). Непосредственная цель метода case-study - обучающиеся должны проанализировать ситуацию, разобраться в сути

проблем, предложить возможные решения и выбрать лучшее из них. Кейсы делятся на практические (отражающие реальные жизненные ситуации), обучающие (искусственно созданные, содержащие значительные элемент условности при отражении в нем жизни) и исследовательские (ориентированные на проведение исследовательской деятельности посредством применения метода моделирования). Метод конкретных ситуаций (метод case-study) относится к неигровым имитационным активным методам обучения.

- Тренинг (англ. training от train — обучать, воспитывать) – метод активного обучения, направленный на развитие знаний, умений и навыков и социальных установок. Тренинг – форма интерактивного обучения, целью которого является развитие компетентности межличностного и профессионального поведения в общении. Достоинство тренинга заключается в том, что он обеспечивает активное вовлечение всех участников в процесс обучения. Можно выделить основные типы тренингов по критерию направленности воздействия и изменений – навыковый, психотерапевтический, социально-психологический, бизнес-тренинг.

- Метод Сократа (Майевтика) – метод вопросов, предполагающих критическое отношение к догматическим утверждениям, называется еще как метод «сократовской иронии». Это умение извлекать скрытое в человеке знание с помощью искусных наводящих вопросов, подразумевающего короткий, простой и заранее предсказуемый ответ.

- Интерактивная лекция – выступление ведущего обучающего перед большой аудиторией с применением следующих активных форм обучения: дискуссия, беседа, демонстрация слайдов или учебных фильмов, мозговой штурм.

- Групповая, научная дискуссия, диспут Дискуссия — это целенаправленное обсуждение конкретного вопроса, сопровождающееся обменом мнениями, идеями между двумя и более лицами. Задача дискуссии - обнаружить различия в понимании вопроса и в споре установить истину. Дискуссии могут быть свободными и управляемыми. К технике управляемой дискуссии относятся: четкое определение цели, прогнозирование реакции оппонентов, планирование своего поведения, ограничение времени на выступления и их заданная очередность. Разновидностью свободной дискуссии является форум, где каждому желающему дается неограниченное время на выступление, при условии, что его выступление вызывает интерес аудитории. Каждый конкретный форум имеет свою тематику — достаточно широкую, чтобы в её пределах можно было вести многоплановое обсуждение.

- Дебаты – это чётко структурированный и специально организованный публичный обмен мыслями между двумя сторонами по актуальным темам. Это разновидность публичной дискуссии участников дебатов, направляющая на переубеждение в своей правоте третьей стороны, а не друг друга. Поэтому вербальные и невербальные средства, которые используются участниками дебатов, имеют целью получения определённого результата — сформировать у слушателей положительное впечатление от собственной позиции.

- Метод работы в малых группах. Групповое обсуждение кого-либо вопроса направлено на достижение лучшего взаимопонимания и нахождения истины. Групповое обсуждение способствует лучшему усвоению изучаемого материала. Оптимальное количество участников - 5-7 человек. Перед обучающимися ставится проблема, выделяется определенное время, в течение которого они должны подготовить аргументированный обдуманный ответ. Педагогический работник может устанавливать правила проведения группового обсуждения – задавать определенные рамки обсуждения, ввести алгоритм выработки общего мнения, назначить лидера и др.

- Круглый стол - общество, собрание в рамках более крупного мероприятия (съезда, симпозиума, конференции). Мероприятие, как правило, на которое приглашаются эксперты и специалисты из разных сфер деятельности для обсуждения актуальных вопросов. Данная модель обсуждения, основываясь на соглашениях, в качестве итогов даёт результаты, которые, в свою очередь, являются новыми соглашениями.

- Коллоквиум - (лат. colloquium — разговор, беседа) - одна из форм учебных занятий в системе образования, имеющая целью выяснение и повышение знаний обучающихся. На коллоквиумах обсуждаются: отдельные части, разделы, темы, вопросы изучаемого курса (обычно не включаемые в тематику семинарских и других практических учебных занятий),

рефераты, проекты и др. работы обучающихся. Это научные собрания, на которых заслушиваются и обсуждаются доклады. Коллоквиум – это и форма контроля, массового опроса, позволяющая преподавателю в сравнительно небольшой срок выяснить уровень знаний студентов по данной теме дисциплины. Коллоквиум проходит обычно в форме дискуссии, в ходе которой обучающимся предоставляется возможность высказать свою точку зрения на рассматриваемую проблему, учиться обосновывать и защищать ее. Аргументируя и отстаивая свое мнение, обучающийся в то же время демонстрирует, насколько глубоко и осознанно он усвоил изученный материал.

- Метод «мозговой штурм» (мозговой штурм, мозговая атака, англ. brainstorming) — оперативный метод решения проблемы на основе стимулирования творческой активности, при котором участникам обсуждения предлагают высказывать как можно большее количество вариантов решения, в том числе самых фантастических. Затем из общего числа высказанных идей отбирают наиболее удачные, которые могут быть использованы на практике. Является методом экспертного оценивания.

- Метод проектов - это способ достижения дидактической цели через детальную разработку проблемы (технология), которая должна завершиться вполне реальным, осязаемым практическим результатом, оформленным тем или иным образом; это совокупность приёмов, действий обучающихся в их определённой последовательности для достижения поставленной задачи – решения проблемы, лично значимой для учащихся и оформленной в виде некоего конечного продукта. Основное предназначение метода проектов состоит в предоставлении учащимся возможности самостоятельного приобретения знаний в процессе решения практических задач или проблем, требующего интеграции знаний из различных предметных областей.

- Брифинг - (англ. briefing от англ. brief – короткий, недолгий) – краткая пресс-конференция, посвященная одному вопросу. Основное отличие: отсутствует презентационная часть. То есть практически сразу идут ответы на вопросы журналистов.

- Метод портфолио (итал. portfolio — 'портфель, англ. - папка для документов) - современная образовательная технология, в основе которой используется метод аутентичного оценивания результатов образовательной и профессиональной деятельности. Портфолио как подборка сертифицированных достижений, наиболее значимых работ и отзывов на них.

Вопросы для самоподготовки к практическим (семинарским) занятиям по разделам (темам) дисциплины (модуля)

РАЗДЕЛ 1. ПОНЯТИЕ И СОДЕРЖАНИЕ ЭКОЛОГИЧЕСКОГО ПРАВА

Тема 1.1. Понятие экологии и экологического права

Вопросы для самоподготовки:

1. Предмет и система экологического права.
2. Методы экологического права.
3. Экологическое право в правовой системе Российской Федерации.
4. Комплексный характер отрасли экологического права.
5. Классификация объектов охраны окружающей среды.
6. Источники экологического права.

Тема 1.2. Право собственности на природные ресурсы и управление природопользованием

Вопросы для самоподготовки:

1. Понятие и особенности экологических правоотношений.
2. Субъекты и объекты экологических правоотношений.
3. Содержание экологических правоотношений.
4. Содержание права собственности на природные ресурсы.
5. Право государственной, муниципальной и частной собственности на природные ресурсы.
6. Право природопользования как совокупность определенных прав и обязанностей.

7. Понятие и правовое регулирование права общего, специального и комплексного природопользования.
8. Принципы природопользования.
9. Права и обязанности природопользователей и собственников природных ресурсов.
10. Принципы управления природопользованием.
11. Функции управления в сфере природопользования, охраны окружающей среды и обеспечения экологической безопасности.
12. Виды экологического управления: государственное, ведомственное, производственное, муниципальное, общественное.
13. Полномочия Российской Федерации, субъектов Российской Федерации и органов местного самоуправления в сфере природопользования и охраны окружающей среды.

Перечень тем рефератов по Разделу 1:

1. Современное состояние окружающей среды.
 2. Своеобразие источников экологического права.
 3. Значение гражданско-правовых методов правового регулирования в сфере природопользования и охраны окружающей среды.
 4. Значение административно-правовых методов в экологическом праве.
 5. Предмет и система экологического права.
 6. Классификация объектов охраны окружающей среды.
 7. Право собственности и иные права на природные объекты и ресурсы.
 8. Права и обязанности природопользователей и собственников природных ресурсов.
 9. Классификация органов экологического управления.
 10. Специализированные органы экологического управления: службы и агентства.
- Полномочия местного самоуправления в области экологических отношений.

РАЗДЕЛ 2. МЕХАНИЗМЫ ВОЗДЕЙСТВИЯ НА ОКРУЖАЮЩУЮ СРЕДУ

Тема 2.1. Система экологических нормативов и стандартов

Вопросы для самоподготовки:

1. Понятие экологического нормирования.
2. Система экологических нормативов.
3. Понятие, формы и система экологического контроля.
4. Виды экологического контроля.
5. Понятие мониторинга окружающей среды
6. Экоаудиторская деятельность как вид предпринимательской деятельности, осуществляемой в целях охраны окружающей среды.
7. Понятие, правовые основы и цели экологической сертификации.

Тема 2.2. Экологический контроль и экологические правонарушения

Вопросы для самоподготовки:

1. Понятие и роль экономического механизма обеспечения рационального природопользования и охраны окружающей среды.
2. Плата за природопользование.
3. Экологическое страхование.
4. Понятие, особенности и виды ответственности за совершение экологических правонарушений.
5. Понятие экологического правонарушения и отличие его от других правонарушений.
6. Правовые формы возмещения вреда, причиненного экологическими правонарушениями.
7. Понятие и виды экологического вреда.
8. Возмещение вреда природной среде.
9. Возмещение вреда здоровью и имуществу человека, причиненного неблагоприятным воздействием окружающей среды.

Перечень тем рефератов по Разделу 2:

1. Стандартизация в области природопользования и охраны окружающей среды: виды стандартов и нормативов, их предназначение.
2. Нормативы качества окружающей среды.
3. Нормативы допустимого воздействия на окружающую среду в системе экологического нормирования.
4. Развитие и роль государственной экологической экспертизы.
5. Соотношение государственной и общественной экологической экспертизы: общее и особенное.
6. Возможности общественности в области экологической экспертизы и ОВОС.
7. Федеральные и региональные целевые экологические программы.
8. Состояние и перспективы функционирования экономического механизма охраны окружающей среды.
9. Соотношение плановых и рыночных начал в деле охраны окружающей среды.
10. Проблемы и перспективы экологического аудита.
11. Виды и объекты экологической сертификации.
12. Кому и для чего нужны данные (результаты) экологического мониторинга?
13. Система органов экологического контроля.
14. Понятие экологического правонарушения и его виды
15. Соотношения и перспективы развития и применения различных форм юридической ответственности за экологические правонарушения.
16. Причины и меры предупреждения правонарушений в сфере обеспечения качества окружающей среды.
17. Порядок возмещения вреда, причиненного выбросами загрязняющих веществ в атмосферный воздух и сбросами в водные объекты.
Особенности возмещения вреда здоровью и имуществу человека, причиненного неблагоприятным воздействием окружающей среды.

РАЗДЕЛ 3. ОСОБЕННАЯ ЧАСТЬ ЭКОЛОГИЧЕСКОГО ПРАВА

Тема 3.1. Особенности правового режима использования и охраны отдельных видов природных ресурсов, и особо охраняемых природных территорий, природных объектов

Вопросы для самоподготовки:

1. Земля как объект использования и охраны.
2. Правовая охрана земель.
3. Правовой режим использования недр и лесов.
4. Правовые меры охраны недр и лесов.
5. Правовой режим использования вод.
6. Правовые меры охраны вод и атмосферного воздуха.
7. Государственный контроль за охраной атмосферного
8. Понятие и виды особо охраняемых природных территорий и объектов.
9. Понятие и особенности правовой охраны природно-заповедного фонда.
10. Правовой режим особо охраняемых природных объектов.
11. Функциональное зонирование особо охраняемых природных территорий
12. Правовой режим курортных, лечебно-оздоровительных и рекреационных зон.
13. Особенности правового режима биосферных заповедников.

Тема 3.3. Экологические требования при эксплуатации объектов. Международно-правовая охрана окружающей среды

Вопросы для самоподготовки:

1. Правовая охрана окружающей среды в процессе промышленного производства.
2. Правовая охрана окружающей среды в процессе сельскохозяйственного производства.
3. Правовые меры охраны окружающей среды в процессе военной и иной деятельности.

4. Экологические службы (подразделения) предприятий и их компетенция.
5. Ответственность сельскохозяйственных предприятий за вред, причиненный загрязнением окружающей среды и нерациональное использование природных ресурсов.
6. Понятие зон чрезвычайной экологической ситуации и экологического бедствия.
7. Механизм объявления территории зонами чрезвычайной экологической ситуации и экологического бедствия.
8. Правовые последствия объявления территории зонами чрезвычайной экологической ситуации и экологического бедствия.
9. Содержание современных мировых экологических проблем.
10. Международно-правовой механизм охраны окружающей среды.
11. Принципы международно-правовой охраны окружающей среды.
12. Деятельность ООН в сфере охраны окружающей природной среды.
13. Региональные межгосударственные органы в сфере охраны окружающей среды.
14. Юридические механизмы разрешения международных экологических споров и возмещения вреда окружающей среде

Перечень тем рефератов по Разделу 3:

1. Особенности правового регулирования государственного управления.
2. Механизм административно-правового регулирования.
3. Перспективы развития административно-деликтного права.
4. Юридические лица как субъекты гражданских прав.
5. Понятие и признаки юридического лица; виды юридических лиц.
6. Правоспособность и дееспособность юридических лиц.
7. Способы и порядок создания и прекращения юридических лиц.
8. Понятие и содержание права собственности; правомочия собственника; правомочия владения, пользования, распоряжения.
9. Юридические лица как субъекты гражданских прав.
10. Понятие и признаки юридического лица; виды юридических лиц.
11. Правоспособность и дееспособность юридических лиц.
12. Способы и порядок создания и прекращения юридических лиц.
13. Понятие и содержание права собственности; правомочия собственника; правомочия владения, пользования, распоряжения.
14. Общая характеристика трудовых правоотношений.
15. Ответственность работников и работодателей по трудовому законодательству.
16. Трудовое соглашение: понятие и содержание.
17. Деятельность в сфере охраны здоровья и оказания медицинских услуг как объект правового регулирования.
18. Юридическая ответственность в сфере охраны здоровья.

2. МЕТОДИЧЕСКИЕ РЕКОМЕНДАЦИИ ДЛЯ ОБУЧАЮЩИХСЯ ПО ОСВОЕНИЮ ДИСЦИПЛИНЫ (МОДУЛЯ) И САМОСТОЯТЕЛЬНОЙ РАБОТЕ

Освоение обучающимся дисциплины (модуля) «Экологическое право» предполагает изучение материалов дисциплины на аудиторных занятиях и в ходе самостоятельной работы. Аудиторные занятия проходят в форме лекций, семинаров, практических занятий. Самостоятельная работа включает разнообразный комплекс видов и форм работы обучающихся.

Для успешного освоения дисциплины (модуля) и достижения поставленных целей необходимо внимательно ознакомиться с рабочей программы дисциплины (модуля), доступной в электронной информационно-образовательной среде РГСУ.

Следует обратить внимание на списки основной и дополнительной литературы, на предлагаемые преподавателем ресурсы информационно-телекоммуникационной сети Интернет. Эта информация необходима для самостоятельной работы обучающегося.

При подготовке к аудиторным занятиям необходимо помнить особенности каждой формы его проведения.

Подготовка к учебному занятию лекционного типа заключается в следующем.

С целью обеспечения успешного обучения обучающийся должен готовиться к лекции, поскольку она является важнейшей формой организации учебного процесса, поскольку:

- знакомит с новым учебным материалом;
- разъясняет учебные элементы, трудные для понимания;
- систематизирует учебный материал;
- ориентирует в учебном процессе.

С этой целью:

- внимательно прочитайте материал предыдущей лекции;
- ознакомьтесь с учебным материалом по учебнику и учебным пособиям с темой прочитанной лекции;
- внесите дополнения к полученным ранее знаниям по теме лекции на полях лекционной тетради;
- запишите возможные вопросы, которые вы зададите лектору на лекции по материалу изученной лекции;
- постарайтесь уяснить место изучаемой темы в своей подготовке;
- узнайте тему предстоящей лекции (по тематическому плану, по информации лектора) и запишите информацию, которой вы владеете по данному вопросу.

Подготовка к занятию семинарского типа.

При подготовке и работе во время проведения занятий семинарского типа следует обратить внимание на следующие моменты: на процесс предварительной подготовки, на работу во время занятия, обработку полученных результатов, исправление полученных замечаний.

Предварительная подготовка к учебному занятию семинарского типа заключается в изучении теоретического материала в отведенное для самостоятельной работы время, ознакомление с инструктивными материалами с целью осознания задач практического занятия, техники безопасности при работе с приборами, веществами.

Работа во время проведения учебного занятия семинарского типа включает:

- консультирование студентов преподавателями и вспомогательным персоналом с целью предоставления исчерпывающей информации, необходимой для самостоятельного выполнения предложенных преподавателем задач.
- самостоятельное выполнение заданий согласно обозначенной рабочей программой дисциплины (модуля) тематики.

Самостоятельная работа.

Самостоятельная работа - планируемая учебная, учебно-исследовательская, научно-исследовательская работа студентов, выполняемая во внеаудиторное (аудиторное) время по заданию и при методическом руководстве преподавателя, но без его непосредственного участия (при частичном непосредственном участии преподавателя, оставляющем ведущую роль за работой студентов).

Для более углубленного изучения темы задания для самостоятельной работы рекомендуется выполнять параллельно с изучением данной темы. При выполнении заданий по возможности используйте наглядное представление материала.

Самостоятельная работа студентов в ВУЗе является важным видом учебной и научной деятельности студента. Самостоятельная работа студентов играет значительную роль в рейтинговой технологии обучения.

К современному специалисту в области медицины общество предъявляет достаточно широкий перечень требований, среди которых немаловажное значение имеет наличие у выпускников определенных навыков (компетенций) и умения самостоятельно добывать знания из различных источников, систематизировать полученную информацию, давать оценку конкретной профессиональной ситуации. Формирование такого умения происходит в течение всего периода обучения.

В процессе самостоятельной работы студент приобретает необходимые для будущей специальности компетенции, навыки самоорганизации, самоконтроля, самоуправления, саморефлексии и становится активным самостоятельным субъектом учебной деятельности.

Самостоятельная работа студентов должна оказывать важное влияние на формирование личности будущего специалиста, его компетентность. Каждый студент самостоятельно определяет режим своей работы и меру труда, затрачиваемого на овладение учебным содержанием по каждой дисциплине. Он выполняет внеаудиторную работу по личному индивидуальному плану, в зависимости от его подготовки, времени и других условий.

Виды самостоятельной работы.

Работа с литературой.

При работе с книгой необходимо подобрать литературу, научиться правильно ее читать, вести записи. Для подбора литературы в библиотеке используются алфавитный и систематический каталоги. Важно помнить, что рациональные навыки работы с книгой - это всегда большая экономия времени и сил. Правильный подбор учебников рекомендуется преподавателем, читающим лекционный курс. Необходимая литература может быть также указана в методических разработках по данному курсу. Изучая материал по учебнику, следует переходить к следующему вопросу только после правильного уяснения предыдущего, описывая на бумаге все выкладки и вычисления (в том числе те, которые в учебнике опущены или на лекции даны для самостоятельного вывода). При изучении любой дисциплины большую и важную роль играет самостоятельная индивидуальная работа. Особое внимание следует обратить на определение основных понятий курса. Студент должен подробно разбирать примеры, которые поясняют такие определения, и уметь строить аналогичные примеры самостоятельно. Нужно добиваться точного представления о том, что изучаешь. Полезно составлять опорные конспекты. При изучении материала по учебнику полезно в тетради (на специально отведенных полях) дополнять конспект лекций. Там же следует отмечать вопросы, выделенные студентом для консультации с преподавателем. Выводы, полученные в результате изучения, рекомендуется в конспекте выделять, чтобы они при перечитывании записей лучше запоминались. Опыт показывает, что многим студентам помогает составление листа опорных сигналов, содержащего важнейшие и наиболее часто употребляемые формулы и понятия. Такой лист помогает запомнить формулы, основные положения лекции, а также может служить постоянным справочником для студента. Различают два вида чтения: первичное и вторичное. Первичное - это внимательное, неторопливое чтение, при котором можно остановиться на трудных местах.

Задача вторичного чтения - полное усвоение смысла целого (по счету это чтение может быть и не вторым, а третьим или четвертым). Самостоятельная работа с учебниками и книгами (а также самостоятельное теоретическое исследование проблем, обозначенных преподавателем на лекциях) – это важнейшее условие формирования у себя научного способа познания.

Чтение научного текста является частью познавательной деятельности. Ее цель – извлечение из текста необходимой информации. От того на сколько осознанна читающим собственная внутренняя установка при обращении к печатному слову (найти нужные сведения, усвоить информацию полностью или частично, критически проанализировать материал и т.п.) во многом зависит эффективность осуществляемого действия.

Методические рекомендации по составлению конспекта:

1. Внимательно прочитайте текст. Уточните в справочной литературе непонятные слова. При записи не забудьте вынести справочные данные на поля конспекта;

2. Выделите главное, составьте план;

3. Кратко сформулируйте основные положения текста, отметьте аргументацию автора;

4. Законспектируйте материал, четко следуя пунктам плана. При конспектировании старайтесь выразить мысль своими словами. Записи следует вести четко, ясно.

5. Грамотно записывайте цитаты. Цитируя, учитывайте лаконичность, значимость мысли.

В тексте конспекта желательно приводить не только тезисные положения, но и их доказательства. При оформлении конспекта необходимо стремиться к емкости каждого предложения. Мысли автора книги следует излагать кратко, заботясь о стиле и выразительности написанного. Число дополнительных элементов конспекта должно быть логически

обоснованным, записи должны распределяться в определенной последовательности, отвечающей логической структуре произведения. Для уточнения и дополнения необходимо оставлять поля. Овладение навыками конспектирования требует от студента целеустремленности, повседневной самостоятельной работы.

Методические материалы по самостоятельному решению задач

При самостоятельном решении задач нужно обосновывать каждый этап решения, исходя из теоретических положений курса. Если студент видит несколько путей решения проблемы (задачи), то нужно сравнить их и выбрать самый рациональный. Полезно до начала вычислений составить краткий план решения проблемы (задачи). Решение проблемных задач или примеров следует излагать подробно, вычисления располагать в строгом порядке, отделяя вспомогательные вычисления от основных. Решения при необходимости нужно сопровождать комментариями, схемами, чертежами и рисунками. Следует помнить, что решение каждой учебной задачи должно доводиться до окончательного логического ответа, которого требует условие, и по возможности с выводом. Полученный ответ следует проверить способами, вытекающими из существа данной задачи. Полезно также (если возможно) решать несколькими способами и сравнить полученные результаты. Решение задач данного типа нужно продолжать до приобретения твердых навыков в их решении.

Методические материалы к выполнению реферата

Реферат (от лат. referre – сообщать) – краткое изложение в письменном виде или в форме публикации доклада, содержания научного труда (трудов), литературы по теме. Работа над рефератом условно разделяется на выбор темы, подбор литературы, подготовку и защиту плана; написание теоретической части и всего текста с указанием библиографических данных используемых источников, подготовку доклада, выступление с ним. Тематика рефератов полностью связана с основными вопросами изучаемого курса.

Список литературы к темам не дается, и обучающиеся самостоятельно ведут библиографический поиск, причем им не рекомендуется ограничиваться университетской библиотекой.

Важно учитывать, что написание реферата требует от обучающихся определенных усилий. Особое внимание следует уделить подбору литературы, методике ее изучения с целью отбора и обработки собранного материала, обоснованию актуальности темы и теоретического уровня обоснованности используемых в качестве примеров фактов какой-либо деятельности.

Выбрав тему реферата, начав работу над литературой, необходимо составить план. Изучая литературу, продолжается обдумывание темы, осмысливание прочитанного, делаются выписки, сопоставляются точки зрения разных авторов и т.д. Реферативная работа сводится к тому, чтобы в ней выделились две взаимосвязанные стороны: во-первых, ее следует рассматривать как учебное задание, которое должен выполнить обучаемый, а во-вторых, как форму научной работы, творческого воображения при выполнении учебного задания.

Наличие плана реферата позволяет контролировать ход работы, избежать формального переписывания текстов из первоисточников.

Оформление реферата включает титульный лист, оглавление и краткий список использованной литературы. Список использованной литературы размещается на последней странице рукописи или печатной форме реферата. Реферат выполняется в письменной или печатной форме на белых листах формата А4 (210 x 297 мм). Шрифт Times New Roman, кегель 14, через 1,5 интервала при соблюдении следующих размеров текста: верхнее поле – 25 мм, нижнее – 20 мм, левое – 30 мм, правое – 15 мм. Нумерация страниц производится сверху листа, по центру. Титульный лист нумерации не подлежит.

Рефераты должны быть написаны простым, ясным языком, без претензий на наукообразность. Следует избегать сложных грамматических оборотов, непривычных терминов и символов. Если же такие термины и символы все-таки приводятся, то необходимо разъяснять их значение при первом упоминании в тексте реферата.

Объем реферата предполагает тщательный отбор информации, необходимой для краткого изложения вопроса. Важнейший этап – редактирование готового текста реферата и подготовка к обсуждению. Обсуждение требует хорошей ориентации в материале темы, умения выделить

главное, поставить дискуссионный вопрос, привлечь внимание слушателей к интересной литературе, логично и убедительно изложить свои мысли.

Рефераты обязательно подлежат защите. Процедура защиты начинается с определения оппонентов защищающего свою работу. Они стремятся дать основательный анализ работы обучающимся, обращают внимание на положительные моменты и недостатки реферата, дают общую оценку содержанию, форме преподнесения материала, характеру использованной литературы. Иногда они дополняют тот или иной раздел реферата. Последнее особенно ценно, ибо говорит о глубоком знании обучающимся-оппонентом изучаемой проблемы.

Обсуждение не ограничивается заслушиванием оппонентов. Другие обучающиеся имеют право уточнить или опровергнуть какое-либо утверждение. Преподаватель предлагает любому обучающемуся задать вопрос по существу доклада или попытаться подвести итог обсуждению.

Алгоритм работы над рефератом

1. Выбор темы

Тема должна быть сформулирована грамотно (с литературной точки зрения);

В названии реферата следует поставить четкие рамки рассмотрения темы;

Желательно избегать слишком длинных названий;

Следует по возможности воздерживаться от использования в названии спорных с научной точки зрения терминов, излишней наукообразности, а также чрезмерного упрощения формулировок.

2. Реферат следует составлять из пяти основных частей: введения; основной части; заключения; списка литературы; приложений.

3. Основные требования к введению:

Во введении не следует концентрироваться на содержании; введение должно включать краткое обоснование актуальности темы реферата, где требуется показать, почему данный вопрос может представлять научный интерес и есть ли связь представляемого материала с современностью. Таким образом, тема реферата должна быть актуальна либо с научной точки зрения, либо с современных позиций.

Очень важно выделить цель, а также задачи, которые требуется решить для выполнения цели.

Введение должно содержать краткий обзор изученной литературы, в котором указывается взятый из того или иного источника материал, кратко анализируются изученные источники, показываются их сильные и слабые стороны;

Объем введения составляет две страницы текста.

4. Требования к основной части реферата:

Основная часть содержит материал, отобранный для рассмотрения проблемы;

Также основная часть должна включать в себя собственно мнение обучающихся и сформулированные самостоятельные выводы, опирающиеся на приведенные факты;

Материал, представленный в основной части, должен быть логически изложен и распределен по параграфам, имеющим свои названия;

В изложении основной части необходимо использовать сноски (в первую очередь, когда приводятся цифры и чьи-то цитаты);

Основная часть должна содержать иллюстративный материал (графики, таблицы и т. д.);

Объем основной части составляет около 10 страниц.

5. Требования к заключению:

В заключении формулируются выводы по параграфам, обращается внимание на выдвинутые во введении задачи и цели;

Заключение должно быть четким, кратким, вытекающим из содержания основной части.

6. Требования к оформлению списка литературы (по ГОСТу):

Необходимо соблюдать правильность последовательности записи источников: сначала следует писать фамилию, а после инициалы; название работы не ставится в кавычки; после названия сокращенно пишется место издания; затем идет год издания; наконец, называется процитированная страница.

Критерии оценки реферата

Обучающийся, защищающий реферат, должен рассказать о его актуальности, поставленных целях и задачах, изученной литературе, структуре основной части, сделанных в ходе работы выводах.

По окончанию выступления ему может быть задано несколько вопросов по представленной проблеме.

Оценка складывается из соблюдения требований к реферату, грамотного раскрытия темы, умения четко рассказывать о представленном реферате, способности понять суть задаваемых по работе вопросов и найти точные ответы на них.

Методические материалы к выполнению эссе

Эссе – литературное произведение небольшого объема, обычно прозаическое, свободной композиции, передающее индивидуальные впечатления, суждения, соображения автора о той или иной проблеме, теме, о том или ином событии или явлении. Это вид самостоятельной исследовательской работы обучающихся, с целью углубления и закрепления теоретических знаний и освоения практических навыков. Цель эссе состоит в развитии самостоятельного творческого мышления и письменного изложения собственных мыслей. При написании эссе обучающийся должен представить развернутый письменный ответ на теоретический или практический актуальный вопрос, объявленный преподавателем в аудитории непосредственно перед ее написанием. В процессе написания эссе разрешается пользоваться нормативно-правовыми актами, конспектом лекций (в печатном виде). Использование интернет-ресурсов не допускается. Темы эссе преподаватель предлагает из числа тех, которые обучающиеся уже рассматривали на лекциях или семинарских занятиях, исходя из содержания заданий в составе оценочных средств. По решению преподавателя, в качестве темы эссе может быть выбрана одна или несколько тем, которые могут быть распределены между обучающимися по желанию.

Требования к выполнению эссе:

1. Проводится письменно.
2. Эссе выполняется на компьютере (гарнитура Times New Roman, шрифт 14) через 1,5 интервала с полями: верхнее, нижнее – 2; правое – 3; левое – 1,5. Отступ первой строки абзаца – 1,25. Сноски – постраничные. Таблицы и рисунки встраиваются в текст работы. При этом обязательный заголовок таблицы надо размещать над табличным полем, а рисунки сопровождать подрисуночными подписями. При включении в эссе нескольких таблиц и/или рисунков их нумерация обязательна. Обязательна и нумерация страниц. Их целесообразно проставлять внизу страницы – по середине или в правом углу. Номер страницы не ставится на титульном листе, но в общее число страниц он включается. Объем эссе, без учета приложений, не должен превышать 5 страниц. Значительное превышение установленного объема является недостатком работы и указывает на то, что обучающийся не сумел отобрать и переработать необходимый материал.
3. Работа должна содержать собственные умозаключения по сути поставленной проблемы, включать самостоятельно проведенный анализ по сути этой проблемы, выводы, обобщающие авторскую позицию по поставленной проблеме.

Критерии оценки эссе:

«Отлично» – исключительные знания материала, абсолютное понимание сути, безукоризненное знание основных понятий и положений, логически и лексически грамотно изложенный, содержательный, аргументированный, конкретный и исчерпывающий ответ.

«Хорошо» – глубокие знания материала, правильное понимание сути, знание основных понятий и положений, содержательный, полный и конкретный ответ.

«Удовлетворительно» – твердые, но недостаточно полные знания, верное понимание сути, в целом правильный ответ.

«Неудовлетворительно» – непонимание сущности задания, грубые ошибки в ответе.

Методические материалы по выполнению тестирования.

Тестовые задания содержат вопросы и 3-4 варианта ответа по базовым положениям изучаемой темы/раздела, составлены с расчетом на знания, полученные обучающимся в процессе изучения темы/раздела.

Тестовые задания выполняются в письменной форме и сдаются преподавателю, ведущему дисциплину (модуль). На выполнение тестовых заданий обучающимся отводится 45 минут.

При обработке результатов оценочной процедуры используются: критерии оценки по содержанию и качеству полученных ответов, ключи, оценочные листы.

Критерии оценки теста:

«Зачтено» - если обучающийся правильно выполнил не менее 2/3 всей работы или допустил не более одной грубой ошибки и двух недочетов, не более одной грубой и одной негрубой ошибки, не более трех негрубых ошибок, одной негрубой ошибки и трех недочетов, при наличии четырех-пяти недочетов.

«Не зачтено» - если число ошибок и недочетов превысило норму для оценки 3 или правильно выполнено менее 2/3 всей работы.

Методические материалы по выполнению доклада.

Рекомендуется следующая структура доклада:

1. титульный лист, содержание доклада;
2. краткое изложение;
3. цели и задачи;
4. изложение характера исследований и рассмотренных проблем, гипотезы, спорные вопросы;

5. источники информации, методы сбора и анализа данных, степень их полноты и достоверности;

6. анализ и толкование полученных в работе результатов;

7. выводы и оценки;

8. библиография и приложения.

Время выступления докладчика не должно превышать 10 минут.

Основные требования к оформлению доклада:

- титульный лист должен включать название доклада, наименование предметной (цикловой) комиссии, фамилию обучающегося;

- все использованные литературные источники сопровождаются библиографическим описанием;

- приводимая цитата из источника берется в кавычки (оформляются сноски);

- единицы измерения должны применяться в соответствии с действующими стандартами;

- все названия литературных источников следует приводить в соответствии с новейшими изданиями;

- рекомендуется включение таблиц, графиков, схем, если они отражают основное содержание или улучшают ее наглядность;

- названия фирм, учреждений, организаций и предприятий должны именоваться так, как они указываются в источнике;

Критерии оценки доклада

При выполнении доклада обучающийся должен продемонстрировать умение кратко излагать прочитанный материал, а также умение обобщать и анализировать материал по теме доклада.

Презентация

Методические материалы к презентациям

1. Объем презентации 10 -20 слайдов.

2. На титульном слайде должно быть отражено:

- наименование факультета;
- тема презентации;
- фамилия, имя, отчество, направление подготовки/ специальность, направленность (профиль)/ специализация, форма обучения, номер группы автора презентации;
- фамилия, имя, отчество, степень, звание, должность руководитель работы;
- год выполнения работы.

3. В презентации должны быть отражены обоснование актуальности представляемого материала, цели и задачи работы.

4. Содержание презентации должно включать наиболее значимый материал доклада, а также, при необходимости, таблицы, диаграммы, рисунки, фотографии, карты, видео – вставки, звуковое сопровождение.

5. Заключительный слайд должен содержать информацию об источниках информации для презентации.

Критерии оценки презентации

1. Объём презентации 10 -20 слайдов.

2. Правильность оформления титульного слайда.

3. Актуальность отобранного материала, обоснованность формулировки цели и задач работы.

4. Наглядность и логичность презентации, обоснованность использования таблиц, диаграмм, рисунков, фотографий, карт, видео – вставок, звукового сопровождения; правильный выбор шрифтов, фона, других элементов дизайна слайда.

5. Объём и качество источников информации (не менее 2-х интернет – источников и не менее 2-х литературных источников).

Методические материалы по подготовке к опросу

Самостоятельная работа обучающихся включает подготовку к опросу на практических занятиях. Для этого обучающийся изучает лекции, основную и дополнительную литературу, публикации, информацию из Интернет-ресурсов.

Тема и вопросы к практическим занятиям, вопросы для самоконтроля содержатся в рабочей программе и доводятся до студентов заранее.

Для подготовки к опросу обучающемуся необходимо ознакомиться с материалом, посвященным теме практического занятия, в учебнике или другой рекомендованной литературе, конспекте лекции, обратить внимание на усвоение основных понятий дисциплины, выявить неясные вопросы и подобрать дополнительную литературу для их освещения.

Критерии оценки опроса

«Отлично»:

– дан полный, развернутый ответ на поставленный вопрос;

– в ответе прослеживается четкая структура, логическая последовательность, отражающая сущность раскрываемых понятий, теорий, явлений;

– знание по предмету демонстрируется на фоне понимания его в системе данной науки и междисциплинарных связей;

– свободное владение терминологией;

– ответы на дополнительные вопросы четкие, краткие;

«Хорошо»:

– дан полный, развернутый ответ на поставленный вопрос, показано умение выделять существенные и несущественные признаки, причинно-следственные связи;

– ответ недостаточно логичен с единичными ошибками в частности, исправленные студентом с помощью преподавателя;

– единичные ошибки в терминологии;

– ответы на дополнительные вопросы правильные, недостаточно полные и четкие.

«Удовлетворительно»:

– ответ не полный, с ошибками в деталях, умение раскрыть значение обобщённых знаний не показано, речевое оформление требует поправок, коррекции;

– логика и последовательность изложения имеют нарушения, студент не способен самостоятельно выделить существенные и несущественные признаки и причинно-следственные связи;

– ошибки в раскрываемых понятиях, терминах;

– студент не ориентируется в теме, допускает серьезные ошибки;

– студент не может ответить на большую часть дополнительных вопросов.

«Неудовлетворительно»:

– ответ представляет собой разрозненные знания с существенными ошибками по вопросу;

- присутствуют фрагментарность, нелогичность изложения, студент не осознает связь обсуждаемого вопроса с другими объектами дисциплины, речь неграмотная;
- незнание терминологии;
- ответы на дополнительные вопросы неправильные.

Методические материалы по выполнению практического задания

При выполнении практического задания обучающийся придерживается следующего алгоритма:

1. Записать дату, тему и цель задания;
2. Ознакомиться с правилами и условиями выполнения практического задания;
3. Повторить теоретические задания, необходимые для рациональной работы и других практических действий, используя конспекты лекций и рекомендованную литературу, представленную в программе;
4. Выполнить работу по предложенному алгоритму действий;
5. Обобщить результаты работы, сформулировать выводы / дать ответы на контрольные вопросы;

Работа должна быть выполнена грамотно, с соблюдением культуры изложения. При использовании данных из учебных, методических пособий и другой литературы, периодических изданий, Интернет-источников должны иметься ссылки на вышеперечисленные.

Критерии оценки практического задания:

«Отлично» – правильный ответ, дается четкое обоснование принятому решению; рассуждения четкие последовательные логические; используются ссылки на полученные при изучении дисциплины знания; правильно используются формулы, понятия, процедуры, имеющие прямое отношение к задаче для подтверждения принятого решения.

«Хорошо» – правильный ответ, дается обоснование принятому решению; но с не существенными ошибками, в рассуждениях отсутствует логическая последовательность; используются ссылки на полученные при изучении дисциплины знания, правильно используются формулы, понятия, процедуры, имеющие прямое отношение к задаче для подтверждения принятого решения.

«Удовлетворительно» – правильный ответ, допускаются грубые ошибки в обосновании принятого решения; рассуждения не последовательные сумбурные; используются ссылки на полученные при изучении дисциплины знания; используются формулы, процедуры, понятия, имеющие прямое значение для подтверждения принятого решения, однако, при обращении к ним допускаются серьезные ошибки, студент не может правильно ими воспользоваться.

«Неудовлетворительно, не зачтено» – ответ неверный, отсутствует обоснование принятому решению; студент демонстрирует полное непонимание сути вопроса.

Для оценки решения ситуационной задачи (аналитического задания):

Оценка «отлично» выставляется, если задача решена грамотно, ответы на вопросы сформулированы четко. Эталонный ответ полностью соответствует решению студента, которое хорошо обосновано теоретически.

Оценка «хорошо» выставляется, если задача решена, ответы на вопросы сформулированы не достаточно четко. Решение студента в целом соответствует эталонному ответу, но не достаточно хорошо обосновано теоретически.

Оценка «удовлетворительно» выставляется, если задача решена не полностью, ответы не содержат всех необходимых обоснований решения.

Оценка «неудовлетворительно» выставляется, если задача не решена или имеет грубые теоретические ошибки в ответе на поставленные вопросы.

Методические указания для подготовки к промежуточной аттестации.

Изучение учебных дисциплин (модулей) завершается зачетом. Подготовка к промежуточной аттестации способствует закреплению, углублению и обобщению знаний, получаемых, в процессе обучения, а также применению их к решению практических задач. Готовясь к зачету, студент ликвидирует имеющиеся пробелы в знаниях, углубляет,

систематизирует и упорядочивает свои знания. На зачете студент демонстрирует то, что он освоил в процессе обучения по дисциплине (модулю).

Вначале следует просмотреть весь материал по дисциплине (модулю), отметить для себя трудные вопросы. Обязательно в них разобраться. В заключение еще раз целесообразно повторить основные положения, используя при этом листы опорных сигналов. Систематическая подготовка к занятиям в течение семестра позволит использовать время промежуточной аттестации для систематизации знаний.

3. МЕТОДИЧЕСКИЕ МАТЕРИАЛЫ, ОПРЕДЕЛЯЮЩИЕ ПРОЦЕДУРЫ ОЦЕНИВАНИЯ ЗНАНИЙ, УМЕНИЙ, НАВЫКОВ И (ИЛИ) ОПЫТА ДЕЯТЕЛЬНОСТИ, ХАРАКТЕРИЗУЮЩИХ ЭТАПЫ ФОРМИРОВАНИЯ КОМПЕТЕНЦИЙ

3.1. Организационные основы применения балльно-рейтинговой системы оценки успеваемости обучающихся по дисциплине (модулю)

Оценка качества освоения обучающимися дисциплины (модуля) реализуется в формате балльно-рейтинговой системы оценки успеваемости обучающихся (БРСО).

БРСО в ходе текущего контроля успеваемости и промежуточной аттестации осуществляется по 100-балльной шкале.

Академический рейтинг обучающегося по дисциплине (модулю) складывается из результатов:

- текущего контроля успеваемости (максимальный текущий рейтинг обучающегося 80 рейтинговых баллов);
- промежуточной аттестации (максимальный рубежный рейтинг обучающегося 20 рейтинговых баллов).

Условия оценки освоения обучающимся дисциплины (модуля) в формате БРСО доводятся преподавателем до сведения обучающихся на первом учебном занятии, а также размещены в свободном доступе в электронной информационно-образовательной среде Университета.

3.2. Проведение текущего контроля успеваемости обучающихся по дисциплине (модулю) в соответствии с балльно-рейтинговой системой оценки успеваемости обучающегося

В течение учебного семестра до промежуточной аттестации на основании утвержденной рабочей программы дисциплины (модуля) формируется текущий рейтинг обучающегося. Текущий рейтинг обучающегося складывается как сумма рейтинговых баллов, полученных им в течение учебного семестра по всем видам учебных занятий по учебной дисциплине.

В процессе текущего контроля оцениваются следующие действия обучающегося, направленные на освоение компетенций в рамках изучения учебной дисциплины:

- академическая активность (посещаемость учебных занятий, самостоятельное изучение содержания учебной дисциплины в электронной информационно-образовательной среде, соблюдение сроков сдачи практических заданий и текущих контрольных мероприятий и др.);
- выполнение и сдача текущих и итогового практических заданий (эссе, рефераты, творческие задания, кейс-задания, расчетные задания и др., активное участие в групповых интерактивных занятиях (дискуссии, WiKi-проекты и др.), защита проектов и др.);
- прохождение рубежей текущего контроля, включая соблюдение графика их прохождения в электронной информационно-образовательной среде.

Для планирования расчета текущего рейтинга обучающегося используются следующие пропорции:

Вид учебного действия	Максимальная рейтинговая оценка, баллов
академическая активность	10
практические задания	40
<i>из них: текущие практические задания</i>	20

<i>итоговое практическое задание</i>	20
рубежи текущего контроля	30
<i>ИТОГО:</i>	80

В течение учебного семестра по дисциплине (модулю) обучающимся должен быть накоплен текущий рейтинг не менее 52 рейтинговых баллов (65% от максимального значения текущего рейтинга).

Необходимыми условиями допуска обучающегося к промежуточной аттестации по дисциплине являются положительное прохождение обучающимся не менее 65% рубежей текущего контроля с накоплением не менее 65% максимального рейтингового балла за каждый рубеж текущего контроля и положительное выполнение итогового практического задания с накоплением не менее 65% максимального рейтингового балла, установленного за итоговое практическое задание.

Невыполнение вышеуказанных условий является текущей академической задолженностью, которая должна быть ликвидирована обучающимся до контрольного мероприятия промежуточной аттестации.

Сведения о наличии у обучающихся текущей академической задолженности, сроках и порядке добора рейтинговых баллов для её ликвидации доводятся до обучающихся педагогическим работником.

В случае неликвидации текущей академической задолженности, педагогический работник обязан во время контрольного мероприятия промежуточной аттестации поставить обучающемуся 0 рейтинговых баллов. В этом случае ликвидация текущей академической задолженности возможна в периоды проведения повторной промежуточной аттестации.

3.3. Проведение промежуточной аттестации обучающихся по дисциплине (модулю) в соответствии с балльно-рейтинговой системой оценки успеваемости обучающегося

Промежуточная аттестация по дисциплине (модулю) проводится в соответствии с Положением о промежуточной аттестации обучающихся по основным профессиональным образовательным программам высшего образования – программ бакалавриата в Российском государственном социальном университете и Положением о балльно-рейтинговой системе оценки успеваемости обучающихся по основным профессиональным образовательным программам высшего образования - программам бакалавриата, программам специалитета, программам магистратуры в Российском государственном социальном университете.

На промежуточную аттестацию отводится 20 рейтинговых баллов.

Ответы обучающегося на контрольном мероприятии промежуточной аттестации оцениваются педагогическим работником по 20 - балльной шкале, а итоговая оценка по дисциплине (модулю) выставляется по системе зачтено/не зачтено для зачета.

Критерии выставления оценки определяются Положением о балльно-рейтинговой системе оценки успеваемости обучающихся по основным профессиональным образовательным программам высшего образования - программам бакалавриата, программам специалитета, программам магистратуры в Российском государственном социальном университете.

В процессе определения рубежного рейтинга обучающегося используется следующая шкала:

Рубежный рейтинг	Критерии оценки освоения обучающимся учебной дисциплины в ходе контрольных мероприятий промежуточной аттестации
19-20 рейтинговых баллов	обучающийся глубоко и прочно усвоил программный материал, исчерпывающе, последовательно, грамотно и логически стройно его излагает, тесно увязывает с задачами и будущей деятельностью, не затрудняется с ответом при видоизменении задания, свободно справляется с задачами и практическими заданиями, правильно обосновывает принятые решения, умеет самостоятельно обобщать и излагать материал, не допуская

16-18 рейтинговых баллов	обучающийся твердо знает программный материал, грамотно и по существу излагает его, не допуская существенных неточностей в ответе на вопрос, может правильно применять теоретические положения и владеет необходимыми умениями и навыками при выполнении практических
13-15 рейтинговых баллов	обучающийся освоил основной материал, но не знает отдельных деталей, допускает неточности, недостаточно правильные формулировки, нарушает последовательность в изложении программного материала и испытывает затруднения в выполнении практических заданий
1-12 рейтинговых баллов	обучающийся не знает значительной части программного материала, допускает существенные ошибки, с большими затруднениями выполняет практические задания
0 рейтинговых баллов	не аттестован

Если результат контроля успеваемости в рамках проведения контрольных мероприятий промежуточной аттестации (рубежный рейтинг обучающегося) неудовлетворительный (получено менее 13 рейтинговых баллов), то промежуточная аттестация по учебной дисциплине (модулю) невозможна даже при наличии высокого текущего рейтинга, полученного по итогам текущего контроля по учебной дисциплине (модулю).

**Приложение № 1 к методическим
материалам по дисциплине (модулю).
Конспекты лекционных занятий по дисциплине
(модулю)**

КОНСПЕКТЫ ЛЕКЦИОННЫХ ЗАНЯТИЙ ПО ДИСЦИПЛИНЕ (МОДУЛЮ)

Изучение предмета «Экологическое право» основано на фундаментальных научных знаниях в области экологии и смежных наук и исходит: из оценки современного состояния природной среды и ее воздействия на качество жизни населения Российской Федерации; роли природных систем Российской Федерации в стабилизации глобальных биосферных процессов; глобальных и региональных особенностей взаимодействия человека и природы. Сохранение природы и улучшение качества окружающей среды являются приоритетными направлениями деятельности государства и общества. Природная среда должна быть включена в систему социально-экономических отношений как ценнейший компонент национального достояния, необходимое условие национальной и общечеловеческой безопасности. Здоровье, экологическое и социальное благополучие населения находятся в неразрывном единстве. Устойчивое развитие Российской Федерации, высокое качество жизни и здоровья ее населения, а также национальная безопасность могут быть обеспечены только при условии сохранения природных систем и поддержания соответствующего качества окружающей среды. Для этого необходимо формировать и последовательно реализовывать единую государственную политику в области экологии, направленную на охрану окружающей среды и рациональное использование природных ресурсов. Сохранение и восстановление природных систем должно быть одним из приоритетных направлений деятельности государства и общества. Для поддержания этой деятельности необходима наука, определяющая не только понятие проблем в области охраны окружающей среды, но и обеспечивающая сохранение природы от антропогенного воздействия. Предмет «Экологическое право» является одним из отраслей права в области юриспруденции. Правоохранительная деятельность в области охраны окружающей среды занимает одно из важнейших мест среди всех общественных отношений, регулируемых правовыми нормами. Конституция Российской Федерации, имеющая высшую юридическую силу и служащая юридической базой для всех отраслей права, устанавливает принципы и основные положения экологического законодательства. К ним относится то, что каждый человек имеет право на благоприятную окружающую среду, достоверную информацию о ее состоянии и на возмещение ущерба, причиненного его здоровью или имуществу экологическим правонарушением (ст.42 Конституции РФ). 11 Цель изучения предмета «Экологическое право» в ВУЗЕ1 – дать студентам знания по отрасли права, регулирующей общественные отношения в важнейшей сфере жизнедеятельности людей – природоохранной; раскрыть роль экологического права в решении задач социального и экономического развития общества; определить направления использования знаний данной отрасли права в деятельности природоохранных и судебных органов и показать значение обеспечения законности в экологических и иных, с ними связанных, отношениях для предупреждения ряда правонарушений. Задачи изучения предмета «Экологическое право» заключаются в том, чтобы содействовать формированию и развитию мировоззрения студентов; помочь выработать умение ориентироваться в источниках, регулирующих экологические отношения, отношения по социальной защите, а также отношения по социальному обеспечению; анализировать и обобщать изученный материал; правильно применять нормы законодательства об охране окружающей среды на практике. Юридическое экологическое образование является самостоятельным направлением деятельности государства в области правового регулирования природопользования и охраны окружающей среды. В рамках этого направления решается задача не только подготовки юристов, экологов, но и более общая и существенная – экологического воспитания и формирования экологической культуры, воспитания и формирования гражданских качеств будущих юристов. Охрана природы – дело каждого. Экологическое право, как никакая другая наука в системе российского права, затрагивает коренные повседневные потребности и интересы каждого человека. Важное место в предмете уделяется освещению правовых идей и

решений, касающихся предупреждения экологического вреда посредством мер экономического воздействия, создания экономико-правового механизма, направленного на рациональное использование природных ресурсов и охраны окружающей среды. Важнейшим инструментом сохранения окружающей среды и ее устойчивого развития является законодательное закрепление основных принципов, механизмов, гарантий, критериев охраны окружающей природной среды, заложенных в Конституции, а также оценки качества окружающей среды. Поэтому экологическое законодательство ориентировано на регулирование общественных отношений в сфере взаимодействия общества и природы, для того, чтобы активизировать все эти юридические механизмы в интересах сохранения, рационального использования природных ресурсов, их воспроизводства, сохранения благоприятной окружающей природной среды для настоящего и будущих поколений людей. Законодательство в области охраны окружающей природной среды Российской Федерации разрабатывается уже на протяжении десятков лет. За этот период приняты десятки законов. К особо

1 См: Федеральный закон « Об образовании в Российской Федерации» № 273-ФЗ. Принят Государственной Думой РФ 21 декабря 2012 г. Вступил в силу 1 сентября 2013 г. 12 важным из федеральных законов, принятых за последние годы, относятся федеральные законы «Об особо охраняемых природных территориях»(1995.), «Об экологической экспертизе» (1995.), «О радиационной безопасности населения» (1996.), «О санитарно-эпидемиологическом благополучии населения» (1999.), «Об охране атмосферного воздуха» (1999.). Основополагающим в этом списке является Федеральный закон «Об охране окружающей среды» от 10.01. 2002г. Вместе с тем нормативная база, интенсивно развиваясь, определяет, что в природоохранной деятельности невозможно достичь ощутимых результатов без использования научных достижений, экологического воспитания, просвещения и образования, которые как раз и формируют экологическое мировоззрение, так необходимое при осуществлении различных природоохранных мероприятий. И сколько бы государство не выделяло средств, не организовывало природоохранные и другие мероприятия, без высокого уровня мировоззрения должного эффекта невозможно достичь. Важным и необходимым на наш взгляд нормативным документом будет являться Экологический кодекс, разработка которого уже завершается. Экологический кодекс Российской Федерации должен занять место системообразующего акта законодательства Российской Федерации об охране окружающей среды. Акты федерального законодательства в сфере охраны окружающей среды и экологической безопасности, разрабатываемые и принимаемые в дальнейшем, должны включаться в Экологический кодекс Российской Федерации или учитывать положения Экологического кодекса Российской Федерации. Акты федерального законодательства иных отраслей права, содержащие экологические нормы, разрабатываемые и принимаемые в дальнейшем, должны базироваться на правовых положениях Экологического кодекса Российской Федерации. Реформирование законодательства Российской Федерации об охране окружающей среды путем кодификации будет способствовать его совершенствованию, а также стабильности и конструктивности как определяющих условий его эффективности. Это будет достигнуто за счет: системности и комплексности правового регулирования на основе установления единых принципов охраны окружающей среды и обеспечения экологической безопасности; введения преимущественно норм прямого действия; развития экономических механизмов регулирования охраны окружающей среды. Стратегическая цель государственной политики в области охраны окружающей среды сформулирована в «Экологической доктрине РФ», «Стратегии национальной безопасности РФ» разработанных Правительством Российской Федерации, Министерством природных ресурсов (МПР) с участием органов государственной власти Российской Федерации, субъектов Российской Федерации, органов местного самоуправления, общественных экологических организаций, деловых и научных кругов. «Экологическая доктрина РФ» утверждена Распоряжением Правительства Российской Федерации 31 августа 2002 года, №-1225-р.» 13 «Стратегия национальной безопасности РФ (до 2020г)» утверждена Президентом РФ 12 мая 2009года, №537. Экологическая доктрина РФ является в высшей степени важным документом в деле организации природоохранной деятельности, ее активизации. Роль и значение Экологической Доктрины заключается в том, что она побуждает пересмотреть содержание всех способов охраны окружающей природной среды и

обеспечения рационального использования и воспроизводства природных ресурсов: естественного, научного, организационного, экономического, идеологического и, конечно же, правового. В Преамбуле Доктрины указано на современное состояние экологического кризиса, а также на его возможные пагубные последствия. В этой связи основное направление решения экологических проблем лежит в сфере экономики, и именно поэтому сочетание экономики и экологии является одним из основных принципов охраны окружающей среды. Организация экономических механизмов, внедрение рыночных отношений, взвешенное распространение их на природные ресурсы не могут не иметь социальной направленности, поскольку охрана окружающей среды осуществляется, прежде всего, для поддержания социума, благосостояния людей. В стратегии национальной безопасности России (до 2020г.) определяются стратегические цели, которыми являются: сохранение окружающей природной среды и обеспечение ее защиты; ликвидация экологических последствий хозяйственной деятельности в условиях возрастающей экономической активности и глобальных изменений климата. Для противодействия угрозам в сфере экологической безопасности и рационального природопользования силы обеспечения национальной безопасности во взаимодействии с институтами гражданского общества должны создавать условия для внедрения экологически безопасных производств, поиска перспективных источников энергии, формирования и реализации государственной программы по созданию стратегических запасов минерально-сырьевых ресурсов, достаточных для обеспечения мобилизационных нужд Российской Федерации и гарантированного удовлетворения потребностей населения и экономики в водных и биологических ресурсах. Данные положения являются важными и необходимыми при изучении предмета « Экологическое право».

**Приложение №2 к материалам по
дисциплине (модулю). Конспекты практических
(семинарских) занятий по дисциплине (модулю)**

**КОНСПЕКТЫ ПРАКТИЧЕСКИХ (СЕМИНАРСКИХ) ЗАНЯТИЙ ПО
ДИСЦИПЛИНЕ (МОДУЛЮ)**

Анализ истории становления и развития экологического права, исторических источников и официальных документов позволяет оценить происхождение и динамику экологических проблем и способы их решения, понять современное место экологического права в общей системе права, уяснить причины, следствие, масштаб деятельности человека в области загрязнения и охраны окружающей среды. Экологическое право – часть современного общечеловеческого права, которая постепенно выделилась и сформировалась как наука главным образом во второй половине XX в. Экологическое право не было известно древним правовым системам. Его не было во времена средневековья и даже в недалеком прошлом. Оно появилось тогда, когда люди стали осознавать необходимость подчинения своего поведения определенным правилам и требованиям, направленным на уменьшение вредного влияния человеческой жизнедеятельности на окружающую природную среду, чтобы в результате этого сохранить ее в благоприятном состоянии для ныне живущих людей и их будущих поколений. Вместе с тем экологическое право является результатом возросших и продолжающихся возрастать человеческих знаний о природе и обществе, об объективных закономерностях их взаимодействия, о предельных возможностях природной среды «терпеть» возрастающее число людей на Земле с их многообразными потребностями. На основе этих знаний, путем дозволений и запретов и при помощи других юридических методов экологическое право определяет, что людям можно и чего нельзя делать, чтобы, обеспечивая себя средствами жизни, сохранить окружающую природную среду в благоприятном состоянии. Природная среда, точнее окружающая среда, служит условием и средством жизни человека, территорией, на которой он проживает, пространственным пределом осуществляемой государственной власти, местом размещения промышленных объектов, объектов сельского хозяйства и т.д. Исторически получили развитие две формы взаимодействия общества и природы. Первая форма – потребление природы человеком, использование природы для удовлетворения человеком своих материальных и духовных благ-потребностей. Эта форма

может называться экономической формой взаимодействия. Второй формой взаимодействия стала охрана окружающей среды с целью сохранения человека как биологического и социального организма и его естественной среды обитания. Эта форма получила название экологической формы взаимодействия. Отсюда можно сделать вывод, что человеческая деятельность оказывает существенное влияние на окружающую среду, подвергая ее изменениям, которые затем влияют на самого человека. В связи с развитием человеческого общества, государственности, именно государственности, государство возложило на себя обязанность регулирования потребления природных ресурсов и их охраны. Развитие экологической функции государства и права привело к формированию правовой общности, которая в конечном виде получила название «экологическое право». Нормы об охране природы стали появляться издавна. Их можно найти уже в первых нормативных актах 15 российского государства. Вопрос об истории развития нормативного регулирования защиты прав собственности на природные ресурсы, охраны природы и природопользования в России целесообразно рассматривать применительно к трем периодам. Периодизация становления и развития экологического законодательства может быть осуществлена по различным основаниям. Но если за ее основу взять развитие и углубление самого понятия охраны окружающей природной среды, то довольно четко выделяются эти три основных периода. Это дореволюционный, советский и современный российский периоды. Дореволюционный период – с XI века до 1917 г., советский – с 1917 г. до 1991 г., современный российский – с 1991 г. по настоящее время. Советский период, в свою очередь, также разделяется на несколько этапов: 1917-1924 годы, 1924-1963 годы, 1963-1991 годы. Периоды формирования экологического права 1917-1968 гг., до принятия Основ земельного законодательства, статьей второй которых были отпущены иные природо-ресурсовые отрасли (горные, лесные, водные) 1968 по 1987 гг., создаются многочисленные законодательные акты, вовлекающие в сферу регулирования и экологические связи природных объектов (Закон об охране атмосферного воздуха, Закон об использовании и охране животного мира и др.), коллективно признано наличие экологического права как правовой общности. С 1988 г. по настоящее время: принятия Закона РСФСР 1991 г. «Об охране окружающей природной среды» и Федерального закона «Об охране окружающей среды» 2002 г. и др. принятые в последующий период

ДОРЕВОЛЮЦИОННЫЙ СОВЕТСКИЙ СОВРЕМЕННЫЙ

До 1917 года - возникновение, становление и развитие экологического права в рамках «земельного права в широком смысле» Рис.1 Развитие экологического права в период с XI века до 1917 г. Развитие экологического права осуществлялось на начальном этапе и в последующее время через защиту прав собственности, экономических, военных и налоговых интересов государства. Так, например, в «Русской правде» (1016 г.) предусматривалась охрана общинной собственности или собственности князя объектом которой, к примеру, был лес. В «Русской правде» устанавливался штраф за кражу дров, за уничтожение и повреждение борти (дупла, наполненного медом), за покражу бобров. По мере развития феодальных отношений в Русском государстве объектами охраны становятся такие сферы как охота, рыболовство и лесопользование. 16 Кража древесины и сухих дров тоже считалась преступлением. Однако, несмотря на развитие индустрии (обработка металлов, гончарное дело и т.д.) и усиление антропогенного воздействия на окружающую среду ответственность за ее загрязнение не назначалась (не была известна первым русским памятникам права). Законодательство было ориентировано на охрану промыслов: лесов, представителей животного мира. Запрещалась охота на лисиц, на медведя, на лосей во владениях именитых людей (монастырские, княжеские). В соответствии с Соборным уложением 1649 г. ловля рыбы в чужом пруду или садке, а также ловля бобров и выдр рассматривалась как кража имущества. В русском законодательстве средних веков предусматривался довольно широкий набор санкций за нарушение правил, касающихся природных объектов: штраф, битье батогами, отсечение левой кисти рук и т. д. В русском законодательстве XVII -XVIII вв. наметилась тенденция на ограничение частнособственнических интересов в отношении природных ресурсов в пользу государства. Природные объекты начинают рассматривать как стратегические объекты государства. Петр первый, например, запрещал уничтожать леса и деревья вдоль рек, удобных для лесосплава. Некоторые особо ценные леса и деревья объявлялись заповедными (мачтовый лес). В 1696 году по инициативе Петра 1 началось организованное лесоразведение. В 1701 г. был

издан Указ об охране лесов по берегам рек. В 1703 г. – закон о заповедных лесах. Именно Петром 1 была организована государственная служба и система контроля за использованием лесных ресурсов. При рубке леса стали приниматься меры по сохранению почвенного покрова. В 1718-1721 гг. были изданы указы, обязывающие население Петербурга укреплять берега рек и каналов сваями в целях предупреждения размывания почв, а также указы, направленные на борьбу с загрязнением и засорением городских водоемов. Более рационально при Петре 1 стали подходить к объектам охоты и рыболовства. Стали назначать штрафы за уничтожение и отстрел лосей, и др. видов животных. Указ 1704 г запретил самоловы-переметы и т.п. Экологические интересы в качестве объекта уголовно-правовой охраны сложились в России к XIX веку. В 1844г был опубликован «Проект общих правил рыболовства и рыбоводства», состоявший из 58 статей. Уголовное уложение 1903года устанавливало специальные санкции за убой зубра или самки лося, оленя, дикой козы и т.д. В начале 20 века в России обсуждался вопрос о создании специального органа по контролю за соблюдением природоохранных правил. Экологическое право в период 1917-1991гг. Советский период. Советский период состоит из ряда этапов. Можно их рассмотреть следующим образом. Этап 1917-1924 гг. В этот период были созданы такие важные источники: Декрет «О земле» (1917 .), Декрет ВЦИК «О социализации 17 земли», Земельный кодекс (1922 .), Постановление НКВД и НКЗ «Об охране зеленой площади», Лесной кодекс (1923 .), Декрет СНК «О недрах земли» (1920 .), Декрет СНК «Об охране рыбных и звериных угодий». Декреты СНК РСФСР «Об охране памятников природы», «О лечебных местностях общегосударственного значения», Постановления СНК СССР «Об охране лесов от пожаров», «Об организации лесного хозяйства» и др. (1920-1924 гг.). Что касается отношений собственности на природные ресурсы, то эти ресурсы находились в исключительной собственности государства. Декретом «О земле» (1917) была проведена сплошная национализация земли вместе с другими природными объектами. Проблема охраны объектов природопользования оценивалась в этот период как санитарная, а не экологическая. Вторым этапом (1924-1963 гг.) характеризуется активным развитием союзного законодательства природо-ресурсного направления. Базой для принятия законов по землеустройству, землепользованию, использованию недр, лесов, вод, животного мира стала первая Конституция СССР 1924 г. Было разработано большое количество постановлений правительства: декретов, касающихся конкретных объектов природопользования. Декреты ВЦИК РСФСР об охране участков природы и ее отдельных объектов имели преимущественно научное или культурно-историческое значение: Постановление ВЦИК и СНК РСФСР «Об охране городских, пригородных, парковых, водоохранных, берегозащитных, почвенно-защитных лесов», Постановление Совета Министров СССР «О мерах борьбы с загрязнением атмосферного воздуха и об улучшении санитарно-гигиенических условий населенных мест». Начиная с периода первой кодификации советского права и до принятия Конституции 1936 года. для природоохранительного законодательства стала характерной тенденция развития положения о рациональном природопользовании, воспроизводстве возобновляемых ресурсов. Конституция подтвердила, что земля, недра, воды, леса состоят в исключительной собственности государства. На данном этапе еще не стояла острая проблема охраны окружающей среды, внимание законодателей было направлено в первую очередь на упорядочение хозяйственной эксплуатации природных ресурсов. Пятидесятые-шестидесятые годы ознаменованы принятием во всех союзных республиках законов об охране окружающей среды. Специализированные законодательные акты были приняты во всех союзных республиках в период 1957-1963гг. Закон РФ «Об охране природы в РСФСР» был принят в 1960 году. Это был первый закон комплексного характера, определяющий регулирование, использование, охрану всей природной среды в целом. Этот закон сыграл свою положительную роль на данном историческом этапе. В США такой закон был принят спустя 10 лет, Международная Стокгольмская декларация была принята лишь в 1972 году. Конечно, Советский закон 1960 года имел свои недостатки. Спустя тридцать лет изменилась и экономическая структура государства и правовая. Началась кодификация советского права. 18 Третий этап (1963-1991 годы). В 1968-1980 годы были приняты новые важные акты в области регулирования социалистического природопользования: основы земельного законодательства, водного, о недрах, лесного. Важную роль сыграло Постановление Верховного Совета РСФСР от

20.09.1972 «О мерах по дальнейшему улучшению охраны природы и рациональному использованию природных ресурсов». Главная задача закона – охрана природы и рациональное использование природных ресурсов. Конституция СССР 1977 года определила собственность государства на все природные объекты. В дальнейшем государство продолжало деятельность, направленную на охрану окружающей среды. Было принято Постановление ЦК КПСС и Совета министров СССР «О дополнительных мерах по усилению охраны природы (1978) и другие важные документы. На фоне экономической реформы государства в период 1985-1990 гг. были внесены поправки в отдельные нормативные акты и в первую очередь в Конституцию СССР, например, о частной собственности на землю и другие природные ресурсы. В последующем были определены тенденции включения природных ресурсов в гражданский оборот. Экологическое право в настоящее время Современный период можно охарактеризовать как этап с 1991 года по настоящее время. Переходный этап в экологическом праве, т.е. период перехода от социалистического уклада к рыночной экономике, регулировался Федеральным законом РСФСР «Об охране окружающей природной среды» от 12.12.1991 года. В настоящее время новые подходы к развитию права в области окружающей среды определяют Конституция РФ от 12.12.1993 года, постановления правительства и указы Президента РФ. Историческое наследие, определившее развитие законодательных актов и самого предмета экологического права, дает возможность проведения анализа и прогностического рассмотрения развития данного института права. За короткий период были приняты важные нормативные акты: Земельный кодекс (1991), Закон РСФСР о недрах(1992), Водный кодекс(1995), Лесной кодекс (1995), Федеральный Закон «Об экологической экспертизе» (1995) и многие другие. В период с 2000 года по настоящее время характерно стабильное развитие законодательной базы с учетом этапов развития государства, повышения благосостояния народа и экологической безопасности страны. Были приняты и вступили в силу Закон РФ «Об охране окружающей среды» (2002), Земельный кодекс (2001), «КоАП РФ» (2002), Лесной кодекс (2006), Водный кодекс (2006) и много других законов. Реформирование нормативной базы будет продолжаться и дальше.

ЛИСТ РЕГИСТРАЦИИ ИЗМЕНЕНИЙ

№ п/п	Содержание изменения	Реквизиты документа об утверждении изменения	Дата введения изменения
1.	Утверждены и введены в действие решением Ученого совета факультета на основании Федерального государственного образовательного стандарта	Протокол заседания Ученого совета факультета № ____ от « ____ » ____ 20 ____ года	____.____.____
2.	*	Протокол заседания Ученого совета факультета № ____ от « ____ » ____ 20 ____ года	____.____.____
3.	*	Протокол заседания Ученого совета факультета № ____ от « ____ » ____ 20 ____ года	____.____.____
4.	*	Протокол заседания Ученого совета факультета № ____ от « ____ » ____ 20 ____ года	____.____.____



Министерство науки и высшего образования Российской Федерации
Федеральное государственное бюджетное образовательное учреждение
высшего образования
«Российский государственный социальный университет»

УТВЕРЖДАЮ
Декан факультета юриспруденции и
правового регулирования
_____ Д.Ю. Левшиц
«16» мая 2023 г

МЕТОДИЧЕСКИЕ МАТЕРИАЛЫ ПО ДИСЦИПЛИНЕ (МОДУЛЮ)

«ЗЕМЕЛЬНОЕ ПРАВО»

**Направление подготовки
«40.03.01 «Юриспруденция»**

**Направленность
«Уголовно-правовая»**

**ОБРАЗОВАТЕЛЬНАЯ ПРОГРАММА ВЫСШЕГО ОБРАЗОВАНИЯ - ПРОГРАММА
БАКАЛАВРИАТА**

**Форма обучения
Очная**

Москва 2023

Методические материалы дисциплины (модуля) «Земельное право» разработаны на основании федерального государственного образовательного стандарта высшего образования – *бакалавриата* по направлению подготовки 40.03.01 - Юриспруденция, утвержденного приказом Министерства науки и высшего образования Российской Федерации от 13.08.2020 № 1011, учебного плана по основной профессиональной образовательной программе высшего образования - программы *бакалавриата* по направлению подготовки 40.03.01 – Юриспруденция.

Методические материалы по дисциплине (модулю) разработаны рабочей группой в составе: к.ю.н., доцента Митячкиной Е.С., к.ю.н., доцента Фастовой М.А.

Методические материалы по дисциплине (модулю) обсуждены и утверждены на заседании кафедры общей юриспруденции

Протокол № 10 от «__16__» __мая__ 2023 г.

Заведующий кафедрой

к.ю.н.



Е.С. Митячкина

(подпись)

Методические материалы дисциплины (модуля) рецензированы и рекомендованы к утверждению:

Д.э.н., профессор Финансового
университета при Правительстве РФ



И.А. Меркулина

(подпись)

СОДЕРЖАНИЕ

1. МЕТОДИЧЕСКИЕ МАТЕРИАЛЫ К ЛЕКЦИОННЫМ, ПРАКТИЧЕСКИМ, ЗАНЯТИЯМ	4
1.1. Методические материалы к проведению лекционных занятий по дисциплине (модулю) ...	4
1.2. Методические материалы по подготовке к практическим занятиям по дисциплине (модулю)	8
2. МЕТОДИЧЕСКИЕ РЕКОМЕНДАЦИИ ДЛЯ ОБУЧАЮЩИХСЯ ПО ОСВОЕНИЮ ДИСЦИПЛИНЫ (МОДУЛЯ) И САМОСТОЯТЕЛЬНОЙ РАБОТЕ	14
3. МЕТОДИЧЕСКИЕ МАТЕРИАЛЫ, ОПРЕДЕЛЯЮЩИЕ ПРОЦЕДУРЫ ОЦЕНИВАНИЯ ЗНАНИЙ, УМЕНИЙ, НАВЫКОВ И (ИЛИ) ОПЫТА ДЕЯТЕЛЬНОСТИ, ХАРАКТЕРИЗУЮЩИХ ЭТАПЫ ФОРМИРОВАНИЯ КОМПЕТЕНЦИЙ	22
3.1. Организационные основы применения балльно-рейтинговой системы оценки успеваемости обучающихся по дисциплине (модулю)	22
3.2. Проведение текущего контроля успеваемости обучающихся по дисциплине (модулю) в соответствии с балльно-рейтинговой системой оценки успеваемости обучающегося	23
3.3. Проведение промежуточной аттестации обучающихся по дисциплине (модулю) в соответствии с балльно-рейтинговой системой оценки успеваемости обучающегося	24
Приложение № 1 к методическим материалам по дисциплине (модулю). Конспекты лекционных занятий по дисциплине (модулю)	25
КОНСПЕКТЫ ЛЕКЦИОННЫХ ЗАНЯТИЙ ПО ДИСЦИПЛИНЕ (МОДУЛЮ)	25
Приложение № 2 к методическим материалам по дисциплине (модулю). Конспекты практических (семинарских) занятий по дисциплине (модулю)	40
КОНСПЕКТЫ ПРАКТИЧЕСКИХ (СЕМИНАРСКИХ) ЗАНЯТИЙ ПО ДИСЦИПЛИНЕ (МОДУЛЮ)	40
ЛИСТ РЕГИСТРАЦИИ ИЗМЕНЕНИЙ	49

1. МЕТОДИЧЕСКИЕ МАТЕРИАЛЫ К ЛЕКЦИОННЫМ, ПРАКТИЧЕСКИМ, ЗАНЯТИЯМ

1.1. Методические материалы к проведению лекционных занятий по дисциплине (модулю)

Лекция - один из методов обучения, одна из основных системообразующих форм организации учебного процесса в вузе. Лекционное занятие представляет собой систематическое, последовательное, монологическое изложение педагогическим работником учебного материала, как правило, теоретического характера. Такое занятие представляет собой элемент технологии представления учебного материала путем логически стройного, систематически последовательного и ясного изложения.

Цель лекции – организация целенаправленной познавательной деятельности обучающихся по овладению программным материалом дисциплины (модуля). Чтение курса лекций позволяет дать связанное, последовательное изложение материала в соответствии с новейшими данными науки, сообщить слушателям основное содержание предмета в целостном, систематизированном виде. В ряде случаев лекция выполняет функцию основного источника информации: при отсутствии учебников и учебных пособий, чаще по новым курсам; в случае, когда новые научные данные по той или иной теме не нашли отражения в учебниках; отдельные разделы и темы очень сложны для самостоятельного изучения. В таких случаях только лектор может методически помочь обучающимся в освоении сложного материала.

Возможные формы проведения лекций:

- Вводная лекция – один из наиболее важных и трудных видов лекции при чтении систематических курсов. От успеха этой лекции во многом зависит успех усвоения всего курса. Она может содержать: определение дисциплины (модуля); краткую историческую справку о дисциплине (модуле); цели и задачи дисциплины (модуля), ее роль в общей системе обучения и связь со смежными дисциплинами (модулями); основные проблемы (понятия и определения) данной науки; основную и дополнительную учебную литературу; особенности самостоятельной работы обучающихся над дисциплиной (модулем) и формы участия в научно-исследовательской работе; отчетность по курсу.

- Информационная лекция ориентирована на изложение и объяснение обучающимся научной информации, подлежащей осмыслению и запоминанию. Это самый традиционный тип лекций в практике высшей школы.

- Заключительная лекция предназначена для обобщения полученных знаний и раскрытия перспектив дальнейшего развития данной науки.

- Обзорная лекция – это систематизация научных знаний на высоком уровне, допускающая большое число ассоциативных связей в процессе осмысления информации, излагаемой при раскрытии внутрипредметной и межпредметной связей, исключая детализацию и конкретизацию. Как правило, стержень излагаемых теоретических положений составляет научно-понятийная и концептуальная основа всего курса или крупных его разделов.

- Лекция-беседа - непосредственный контакт педагогического работника с аудиторией - диалог. По ходу лекции педагогический работник задает вопросы для выяснения мнений и уровня осведомленности обучающихся по рассматриваемой проблеме.

- Лекция-дискуссия - свободный обмен мнениями в ходе изложения лекционного материала. Педагогический работник активизирует участие в обсуждении отдельными вопросами, сопоставляет между собой различные мнения и тем самым развивает дискуссию, стремясь направить ее в нужное русло.

- Лекция с применением обратной связи включает в себе то, что в начале и конце каждого раздела лекции задаются вопросы. Первый - для того, чтобы узнать, насколько обучающиеся ориентируются в излагаемом материале, вопрос в конце раздела предназначен для выяснения степени усвоения только что изложенного материала. При неудовлетворительных результатах контрольного опроса педагогический работник возвращается к уже прочитанному разделу, изменив при этом методику подачи материала.

- Проблемная лекция опирается на логику последовательно моделируемых проблемных ситуаций путем постановки проблемных вопросов или предъявления проблемных задач. Проблемный вопрос - это диалектическое противоречие, требующее для своего решения размышления, сравнения, поиска, приобретения и применения новых знаний. Проблемная задача содержит дополнительную вводную информацию и при необходимости некоторые ориентиры поиска ее решения.

- Программированная лекция - консультация – педагогический работник сам составляет и предлагает обучающимся вопросы. На подготовленные вопросы педагогический работник сначала просит ответить обучающихся, а затем проводит анализ и обсуждение неправильных ответов. В лекциях можно использовать наглядные материалы, а также подготовить презентацию. Что касается презентации, то в качестве визуальной поддержки ее можно органично интегрировать во все вышеупомянутые лекции. В то же время лекцию-презентацию возможно выделить и в качестве самостоятельной формы. Лекция-презентация должна отражать суть основных и (или) проблемных вопросов лекции, на которые особо следует обратить внимание обучающихся. В условиях применения активного метода проведения занятий презентация представляется весьма удачным способом донесения информации до слушателей. Единственное, на что следует обратить внимание при подготовке слайдов, - это их оформление и текст. Слайд не должен быть перегружен картинками и лишней информацией, которая будет отвлекать от основного аспекта того или иного вопроса лекции. Во время лекции можно задавать вопросы аудитории в отношении того или иного слайда, тем самым еще больше вовлекая обучающихся в проблематику.

Краткое содержание лекционных занятий

Наименование разделов и тем	Содержание учебного материала
<p>Раздел 1. Основные положения земельного права</p>	<p>Предмет и метод земельного права. Принципы земельного права. Система земельного права. Категория и правовой режим земельных участков. Порядок перевода земель и земельных участков из одной категории в другую.</p> <p>Разграничение норм земельного, гражданского и административного права. Соотношение земельного права с водным, лесным, экологическим правом. Понятие земельных правоотношений и их классификации. Субъекты и объекты земельных правоотношений. Содержание земельных правоотношений. Основания возникновения, изменения и прекращения земельных правоотношений. Земельное право как отрасль права, наука и учебная дисциплина.</p> <p>Понятие и классификация источников земельного права. Конституционные принципы регулирования земельных отношений. Значение международного договора как источника земельного права.</p> <p>Закон как источник земельного права. «Специальные» законодательные акты как источники земельного права.</p> <p>Законодательные акты, регулирующие отношения в сфере природопользования и охраны окружающей среды, как источники земельного права.</p> <p>Указы Президента РФ, нормативные правовые акты федеральных органов исполнительной власти как источники земельного права.</p> <p>Законы, нормативные правовые акты субъектов Российской Федерации, нормативные источники органов местного самоуправления как источники земельного права.</p>

	<p>Формы и виды собственности на землю. Право государственной и муниципальной собственности на землю. Основания и порядок разграничения государственной собственности на землю.</p> <p>Понятие и содержание права частной собственности на земельные участки. Субъекты и объекты права частной собственности на земельные участки. Правосубъектность иностранных граждан и юридических лиц. Права и обязанности собственников земельных участков. Ограничения прав собственников земельных участков и их классификация. Общая характеристика способов приобретения права частной собственности на земельные участки гражданами и юридическими лицами. Переоформление (приватизация) гражданами земельных участков: основания, порядок.</p> <p>Предоставление земельных участков из публичной собственности с предварительным согласованием мест размещения объектов для строительства. Предоставление земельных участков из публичной собственности без предварительного согласования мест размещения объектов для строительства. Предоставление земельных участков для целей, не связанных со строительством</p> <p>Прекращение права частной собственности на земельные участки.</p> <p>Система и признаки ограниченных вещных прав на земельные участки.</p> <p>Право пожизненного наследуемого владения и право постоянного (бессрочного) пользования земельными участками.</p> <p>Частные и публичные сервитуты земельных участков.</p> <p>Основания возникновения ограниченных прав на земельные участки. Прекращение права постоянного (бессрочного) пользования, права пожизненного наследуемого владения земельным участком. Прекращение сервитута земельного участка</p>
<p>Раздел 2. Управление земельным фондом. Ответственность за нарушение земельного законодательства</p>	<p>Земельный фонд как объект государственного и муниципального управления. Функции и задачи государственного и муниципального управления земельным фондом.</p> <p>Государственные органы общей и специальной компетенции: понятие, система и структура. Полномочия Федерального кадастра объектов недвижимости. Полномочия других государственных органов специальной компетенции в области управления и контроля за состоянием земельного фонда.</p> <p>Земельный кадастр. Содержание его разделов. Порядок ведения. Виды земельно-кадастровой документации. Понятие мониторинга земель. Объекты, виды, задачи, содержание мониторинга. Понятие землеустройства. Содержание и виды землеустройства. Межхозяйственное землеустройство. Внутрихозяйственное землеустройство. Содержание и правовые основы проведения основных землеустроительных действий. Государственный и муниципальный земельный контроль.</p> <p>Понятие охраны земель. Цели охраны земель. Содержание охраны земель. Оценка состояния почв. Особенности</p>

	<p>использования земель, подвергшихся радиоактивному и химическому загрязнению. Экономическое стимулирование охраны земель.</p> <p>Понятие платности землепользования. Формы и виды платы за землю. Правовые основы взимания земельного налога. Категории плательщиков земельного налога. Льготы по уплате земельного налога юридическим и физическим лицам, используемые для сельскохозяйственного производства.</p> <p>Порядок исчисления земельного налога за земли, используемые в несельскохозяйственных целях.</p> <p>Рыночная стоимость земельного участка. Нормативная цена земли. Кадастровая стоимость земельных участков.</p> <p>Признание прав на земельный участок. Восстановление положения, существовавшего до нарушения прав на земельный участок. Признание недействительным акта исполнительного органа государственной власти или акта органа местного самоуправления. Возмещение убытков.</p> <p>Рассмотрение земельных споров.</p> <p>Понятие земельного правонарушения. Объект, объективная сторона, субъект, субъективная сторона земельного правонарушения. Виды земельных правонарушений. Виды санкций за земельные правонарушения, основания и порядок наложения. Правовые формы возмещения ущерба, причиненного нарушением прав на землю. Административная и уголовная ответственность за нарушения земельного законодательства. Основные составы административных правонарушений в области использования и охраны земель.</p> <p>Структура государственных органов, налагающих штрафы за земельные правонарушения. Специальная (земельно-правовая) ответственность.</p>
<p>Раздел 3. Правовой режим различных категорий земель</p>	<p>Понятие правового режима земель сельскохозяйственного назначения. Субъекты прав на земельные участки сельскохозяйственного назначения.</p> <p>Правовой режим земель хозяйственных товариществ, обществ и сельскохозяйственных кооперативов. Правовой режим земель унитарных государственных и муниципальных сельскохозяйственных предприятий. Правовой режим земель, предоставленных учебным заведениям и научно-исследовательским учреждениям. Правовой режим земель крестьянских фермерских хозяйств. Правовой режим земель личных подсобных хозяйств. Обязанности собственников (землевладельцев, землепользователей, арендаторов) земель сельскохозяйственного назначения по рациональному использованию и охране земель. Правовой режим земельной доли. Особенности оборота земельных участков сельскохозяйственного назначения.</p> <p>Понятие и состав земель населенных пунктов. Черта поселений и порядок ее изменения. Территориальное планирование. Градостроительное зонирование территорий муниципальных образований. Планировка территорий.</p> <p>Особенности возникновения и прекращения прав на землю в черте населенных пунктов.</p> <p>Понятие и особенности правового режима категории</p>

	<p>земель промышленности и иного специального назначения.</p> <p>Правовой режим земель промышленности. Правовой режим земель энергетики. Правовой режим земель транспорта (железнодорожного, автомобильного, водного, воздушного, трубопроводного). Правовой режим земель связи, радиовещания, телевидения, информатики. Правовой режим земель для обеспечения космической деятельности. Правовой режим земель обороны и безопасности. Правовой режим земель иного специального назначения.</p> <p>Понятие и виды земель особо охраняемых территорий и объектов. Правовой режим земель особо охраняемых природных территорий. Правовой режим земель природоохранного и рекреационного назначения. Правовой режим земель историко-культурного назначения. Особо ценные земли.</p> <p>Понятие и состав земель лесного фонда. Правовой режим лесных и нелесных земель. Леса первой, второй и третьей группы.</p> <p>Лесопользование и его виды. Договор аренды участков лесного фонда. Договор безвозмездного пользования участком лесного фонда. Договор концессии участка лесного фонда. Права и обязанности лесопользователей.</p> <p>Особенности охраны земель лесного фонда.</p> <p>Понятие и общая характеристика правового режима земель водного фонда. Особенности государственного регулирования правового режима земель водного фонда. Право пользования землями водного фонда. Охрана земель водного фонда. Правовой режим запаса.</p>
--	--

1.2. Методические материалы по подготовке к практическим занятиям по дисциплине (модулю)

Практические (семинарские) занятия - одна из форм учебного занятия, направленная на развитие самостоятельности обучающихся и приобретение умений и навыков. Данные учебные занятия углубляют, расширяют, детализируют полученные ранее знания. Практическое занятие предполагает выполнение обучающимися по заданию и под руководством преподавателей одной или нескольких практических работ.

Цель практических занятий и семинаров состоит в развитии познавательных способностей, самостоятельности мышления и творческой активности обучающихся; углублении, расширении, детализировании знаний, полученных на лекции в обобщенной форме, и содействии выработке навыков профессиональной деятельности. В отдельных случаях на практических занятиях и семинарах руководителем занятия сообщаются дополнительные знания.

Для достижения поставленных целей и решения требуемого перечня задач практические занятия и семинары проводятся традиционными технологиями или с использованием активных и интерактивных образовательных технологий.

Возможные формы проведения практических (семинарских) занятий:

- Деловая игра - это метод группового обучения совместной деятельности в процессе решения общих задач в условиях максимально возможного приближения к реальным проблемным ситуациям. Имитационные игры - на занятиях имитируется деятельность какой-либо организации, предприятия или его подразделения. Имитироваться могут события, конкретная деятельность людей (деловое совещание, обсуждение плана) и обстановка, условия, в которых происходит событие или осуществляется деятельность (кабинет начальника цеха, зал заседаний). Исполнение ролей (ролевые игры) - в этих играх отрабатывается тактика поведения, действий, выполнение функций и обязанностей конкретного лица. Для проведения игр с

исполнением роли разрабатывается модель-пьеса ситуации, между студентами распределяются роли с «обязательным содержанием», характеризующиеся различными интересами; в процессе их взаимодействия должно быть найдено компромиссное решение. «Деловой театр» (метод инсценировки) - в нем разыгрывается какая-либо ситуация, поведение человека в этой обстановке, обучающийся должен вжиться в образ определенного лица, понять его действия, оценить обстановку и найти правильную линию поведения. Основная задача метода инсценировки - научить ориентироваться в различных обстоятельствах, давать объективную оценку своему поведению, учитывать возможности других людей, влиять на их интересы, потребности и деятельность, не прибегая к формальным атрибутам власти, к приказу.

- Игровое проектирование - является практическим занятием или циклом занятий, суть которых состоит в разработке инженерного, конструкторского, технологического и других видов проектов в игровых условиях, максимально воссоздающих реальность. Этот метод отличается высокой степенью сочетания индивидуальной и совместной работы обучающихся.

- Познавательно-дидактические игры не относятся к деловым играм. Они предполагают лишь включение изучаемого материала в необычный игровой контекст и иногда содержат лишь элементы ролевых игр. Такие игры могут проводиться в виде копирования научных, культурных, социальных явлений (конкурс знатоков, «Поле чудес», КВН и т.д.) и в виде предметно-содержательных моделей, (например, игры-путешествия, когда надо разработать рациональный маршрут, пользуясь различными картами).

- Анализ конкретных ситуаций. Конкретная ситуация – это любое событие, которое содержит в себе противоречие или вступает в противоречие с окружающей средой. Ситуации могут нести в себе как позитивный, так и отрицательный опыт. Все ситуации делятся на простые, критические и экстремальные.

- Кейс-метод (от английского case – случай, ситуация) – усовершенствованный метод анализа конкретных ситуаций, метод активного проблемно-ситуационного анализа, основанный на обучении путем решения конкретных задач – ситуаций (решение кейсов). Непосредственная цель метода case-study - обучающиеся должны проанализировать ситуацию, разобраться в сути проблем, предложить возможные решения и выбрать лучшее из них. Кейсы делятся на практические (отражающие реальные жизненные ситуации), обучающие (искусственно созданные, содержащие значительные элементы условности при отражении в нем жизни) и исследовательские (ориентированные на проведение исследовательской деятельности посредством применения метода моделирования). Метод конкретных ситуаций (метод case-study) относится к неигровым имитационным активным методам обучения.

- Тренинг (англ. training от train — обучать, воспитывать) – метод активного обучения, направленный на развитие знаний, умений и навыков и социальных установок. Тренинг – форма интерактивного обучения, целью которого является развитие компетентности межличностного и профессионального поведения в общении. Достоинство тренинга заключается в том, что он обеспечивает активное вовлечение всех участников в процесс обучения. Можно выделить основные типы тренингов по критерию направленности воздействия и изменений – навыковый, психотерапевтический, социально-психологический, бизнес-тренинг.

- Метод Сократа (Майевтика) – метод вопросов, предполагающих критическое отношение к догматическим утверждениям, называется еще как метод «сократовской иронии». Это умение извлекать скрытое в человеке знание с помощью искусных наводящих вопросов, подразумевающего короткий, простой и заранее предсказуемый ответ.

- Интерактивная лекция – выступление ведущего обучающего перед большой аудиторией с применением следующих активных форм обучения: дискуссия, беседа, демонстрация слайдов или учебных фильмов, мозговой штурм.

- Групповая, научная дискуссия, диспут Дискуссия — это целенаправленное обсуждение конкретного вопроса, сопровождающееся обменом мнениями, идеями между двумя и более лицами. Задача дискуссии - обнаружить различия в понимании вопроса и в споре установить истину. Дискуссии могут быть свободными и управляемыми. К технике управляемой дискуссии относятся: четкое определение цели, прогнозирование реакции оппонентов, планирование своего

поведения, ограничение времени на выступления и их заданная очередность. Разновидностью свободной дискуссии является форум, где каждому желающему дается неограниченное время на выступление, при условии, что его выступление вызывает интерес аудитории. Каждый конкретный форум имеет свою тематику — достаточно широкую, чтобы в её пределах можно было вести многоплановое обсуждение.

- Дебаты – это чётко структурированный и специально организованный публичный обмен мыслями между двумя сторонами по актуальным темам. Это разновидность публичной дискуссии участников дебатов, направляющая на переубеждение в своей правоте третьей стороны, а не друг друга. Поэтому вербальные и невербальные средства, которые используются участниками дебатов, имеют целью получения определённого результата — сформировать у слушателей положительное впечатление от собственной позиции.

- Метод работы в малых группах. Групповое обсуждение кого-либо вопроса направлено на достижение лучшего взаимопонимания и нахождения истины. Групповое обсуждение способствует лучшему усвоению изучаемого материала. Оптимальное количество участников - 5-7 человек. Перед обучающимися ставится проблема, выделяется определенное время, в течение которого они должны подготовить аргументированный обдуманный ответ. Педагогический работник может устанавливать правила проведения группового обсуждения – задавать определенные рамки обсуждения, ввести алгоритм выработки общего мнения, назначить лидера и др.

- Круглый стол - общество, собрание в рамках более крупного мероприятия (съезда, симпозиума, конференции). Мероприятие, как правило, на которое приглашаются эксперты и специалисты из разных сфер деятельности для обсуждения актуальных вопросов. Данная модель обсуждения, основываясь на соглашениях, в качестве итогов даёт результаты, которые, в свою очередь, являются новыми соглашениями.

- Коллоквиум - (лат. colloquium — разговор, беседа) - одна из форм учебных занятий в системе образования, имеющая целью выяснение и повышение знаний обучающихся. На коллоквиумах обсуждаются: отдельные части, разделы, темы, вопросы изучаемого курса (обычно не включаемые в тематику семинарских и других практических учебных занятий), рефераты, проекты и др. работы обучающихся. Это научные собрания, на которых заслушиваются и обсуждаются доклады. Коллоквиум – это и форма контроля, массового опроса, позволяющая преподавателю в сравнительно небольшой срок выяснить уровень знаний студентов по данной теме дисциплины. Коллоквиум проходит обычно в форме дискуссии, в ходе которой обучающимся предоставляется возможность высказать свою точку зрения на рассматриваемую проблему, учиться обосновывать и защищать ее. Аргументируя и отстаивая свое мнение, обучающийся в то же время демонстрирует, насколько глубоко и осознанно он усвоил изученный материал.

- Метод «мозговой штурм» (мозговой штурм, мозговая атака, англ. brainstorming) — оперативный метод решения проблемы на основе стимулирования творческой активности, при котором участникам обсуждения предлагают высказывать как можно большее количество вариантов решения, в том числе самых фантастических. Затем из общего числа высказанных идей отбирают наиболее удачные, которые могут быть использованы на практике. Является методом экспертного оценивания.

- Метод проектов - это способ достижения дидактической цели через детальную разработку проблемы (технология), которая должна завершиться вполне реальным, осязаемым практическим результатом, оформленным тем или иным образом; это совокупность приёмов, действий обучающихся в их определённой последовательности для достижения поставленной задачи – решения проблемы, лично значимой для учащихся и оформленной в виде некоего конечного продукта. Основное предназначение метода проектов состоит в предоставлении учащимся возможности самостоятельного приобретения знаний в процессе решения практических задач или проблем, требующего интеграции знаний из различных предметных областей.

- Брифинг - (англ. briefing от англ. brief – короткий, недолгий) – краткая пресс-конференция, посвященная одному вопросу. Основное отличие: отсутствует презентационная часть. То есть практически сразу идут ответы на вопросы журналистов.

- Метод портфолио (итал. portfolio — 'портфель, англ. - папка для документов) - современная образовательная технология, в основе которой используется метод аутентичного оценивания результатов образовательной и профессиональной деятельности. Портфолио как подборка сертифицированных достижений, наиболее значимых работ и отзывов на них.

Вопросы для самоподготовки к практическим (семинарским) занятиям по разделам (темам) дисциплины (модуля)

Тема 1.1. Понятие, предмет, источники и принципы земельного права

Вопросы для самоподготовки:

1. Земельное право как отрасль права.
2. Предмет и методы правового регулирования земельного права.
3. Земельные правоотношения.
4. Принципы земельного права.
5. Система земельного права.

Тема 1.2. Формы и виды собственности на землю. Приобретение и прекращение права частной собственности на земельные участки

Вопросы для самоподготовки:

1. Развитие института права собственности на земельные участки.
2. Основные этапы возникновения и развития права собственности на землю.
3. Право собственности на землю как экономическая и юридическая категория.
4. Назовите понятие и основные признаки права собственности на землю.
5. Содержание права собственности на земельные участки.
6. Формы и виды права собственности на земельные участки.
7. Субъекты права собственности на земельные участки.
8. Дайте понятие ограниченных вещных прав на земельные участки.
9. Раскройте содержание права пожизненного наследуемого владения земельными участками.
10. Раскройте содержание права постоянного (бессрочного) пользования земельными участками.
11. Перечислите основания возникновения ограниченных прав на земельные участки.
12. Перечислите основания прекращения ограниченных прав на земельные участки.
13. Ограниченное пользование чужими земельными участками (сервитут).

Перечень тем рефератов к разделу 1:

1. Разграничение норм земельного, гражданского, административного и иных отраслей права при регулировании земельных отношений.
2. Источники земельного права.
3. Земельный кодекс как источник курса: этапы становления и развития.
4. Основания возникновения и прекращения права на земельные участки.
5. Права на землю лиц, не являющихся собственниками земельных участков.
6. Особенности правового регулирования сделок с земельными участками.
7. Развитие системы вещных прав в РФ.
8. Безвозмездное пользование земельными участками
9. Право застройки земельного участка.

Тема 2.1. Понятие и содержание земельного фонда и земельного кадастра

Вопросы для самоподготовки:

1. Общая характеристика полномочий государственных и муниципальных органов Российской Федерации в области земельных отношений.
2. Дайте понятие управления земельным фондом. Раскройте функции и принципы управления.
3. Система государственных и муниципальных органов управления Российской

Федерации в области земельных отношений.

4. Землеустройство и его виды.
5. Раскройте специфику правового регулирования землеустройства.
6. Чем характерен землеустроительный процесс?
7. Правовые основы мониторинга земель Российской Федерации.
8. Государственный кадастр объектов недвижимости.
9. Понятие и цели правовой охраны земель.
10. Права и обязанности собственников земельных участков.
11. Права и обязанности землевладельцев, землепользователей и арендаторов земельных участков.
12. Специальные требования по охране земель.
13. В чем состоит мелиорация земель и каковы особенности правового регулирования мелиорации земель?
14. Защита и гарантии прав собственников земельных участков, землевладельцев, землепользователей и арендаторов земельных участков.
15. Какова роль правоохранительных органов в обеспечении законности в области земельных правоотношений?

Тема 2.2. Охрана земель. Понятие земельного правонарушения

Вопросы для самоподготовки:

1. Признание прав на земельный участок.
2. Раскройте порядок защиты прав на землю.
3. Каков порядок возмещения убытков в земельных правоотношениях?
4. Восстановление положения, существовавшего до нарушения прав на земельный участок.
5. Признание недействительным акта исполнительного органа государственной власти или акта органа местного самоуправления.
6. Понятие и состав земельного правонарушения.
7. Как можно классифицировать земельные правонарушения?
8. Дисциплинарная ответственность за земельные правонарушения.
9. Административная ответственность за земельные правонарушения.
10. Уголовная ответственность за земельные правонарушения.
11. Гражданско-правовая ответственность за земельные правонарушения.
12. Что представляет собой имущественная ответственность за земельные правонарушения?
13. Как осуществляются имущественные расчеты за изъятие земельных участков для государственных и муниципальных нужд?
14. Какова ответственность за загрязнение, захламление земель, порчу и уничтожение плодородного слоя почвы?
15. Охарактеризуйте порядок привлечения к ответственности за нарушение земельного законодательства.

Перечень тем рефератов к разделу 2:

1. Цели и принципы управления в сфере использования и охраны земли
2. Функции государственного управления рациональным использованием и охраной земель.
3. Установление платы за землю.
4. Критерии оценки земель в РФ.
5. Возмещение убытков в земельных правонарушениях.
6. Рассмотрение земельных споров.
7. Ответственность за нарушения земельного законодательства: понятие и виды.
8. Формы и методы прокурорского надзора в обеспечении законности в области применения земельного законодательства.
9. Роль органов внутренних дел в пресечении земельных правонарушений.

Тема 3.1. Понятие и состав земель сельскохозяйственного назначения и земель населенных пунктов.

Вопросы для самоподготовки:

1. Понятие и состав земель сельскохозяйственного назначения.
2. Принципы правового регулирования отношений по использованию и охране земель сельскохозяйственного назначения.
3. Субъекты прав на земли сельскохозяйственного назначения. Права и обязанности. Особенности правового режима земель сельскохозяйственного назначения.
4. Понятие и состав земель населенных пунктов.
5. В каких документах определены границы населенных пунктов?
6. Понятие правового режима земель населенных пунктов.
7. Особенности правового режима отдельных видов городских земель.
8. Каковы цели планировки территорий?
9. Понятие и состав земель промышленности и иного специального назначения.
10. Раскройте правовой режим земель энергетики.
11. Понятие и состав земель транспорта.
12. Правовой режим земель обороны и безопасности.
13. Правовой режим земель связи, радиовещания, телевидения и информатики.
14. Дайте характеристику земель для обеспечения космической деятельности.
15. Правовой режим земель, предоставленных для разработки и использования недр.
16. Особенности управления землями промышленности и иного специального назначения.

Тема 3.3. Правовой режим земель особо охраняемых территорий и объектов. Правовой режим земель лесного фонда.

Вопросы для самоподготовки:

1. Понятие и состав земель особо охраняемых территорий и объектов.
2. Каков порядок возникновения, осуществления и прекращения земельных прав и обязанностей субъектов на землях особо охраняемых природных территорий.
3. В чем заключается назначение земель лечебно-оздоровительных местностей и курортов?
4. Правовой режим земель особо охраняемых территорий и объектов.
5. Управление землями особо охраняемых территорий и объектов.
6. Состав земель рекреационного назначения.
7. Понятие и состав земель лесного фонда.
8. Понятие леса.
9. Правовой режим использования земель лесного фонда.
10. Субъекты прав на земли лесного фонда.
11. Понятие и состав земель водного фонда.
12. Виды водоохранных зон.
13. Субъекты прав на земли водного фонда.
14. Каково назначение и в чем отличия водоохранных зон, округов санитарной и горно-санитарной охраны?
15. Понятие и состав земель запаса.

Перечень тем рефератов к разделу 3:

1. Особенности правового режима земель сельскохозяйственного назначения.
2. Виды прав на земли сельскохозяйственного назначения.
3. Приватизация сельскохозяйственных земель. Порядок реорганизации колхозов и совхозов.
4. Распоряжение земельными долями и имущественными паями в реорганизуемых совхозах и колхозах.
5. Правовой режим земель крестьянских (фермерских) хозяйств.
6. Правовой режим земель сельскохозяйственных коммерческих организаций.
7. Правовой режим земель унитарных государственных и муниципальных сельскохозяйственных предприятий.

8. Зоны земель населенных пунктов.
9. Градостроительная деятельность на землях населенных пунктов.
10. Планирование и застройка земель населенных пунктов.
11. Генеральные планы, проекты планировки застройки населенных пунктов (на примере конкретного населенного пункта).
12. Правовое регулирование земель железнодорожного транспорта.
13. Особенности правового режима земель, предоставленных для разработки и использования недр.
14. Правовой режим объектов культурного наследия (памятников истории и культуры) народов Российской Федерации.
15. Правовой режим земель природоохранного и лечебно-оздоровительного назначения.
16. Деление лесов на группы и категории защищенности для правового режима земель лесного фонда.
17. Лесной участок как особый объект регулирования земельных правоотношений.
18. Водоохранные зоны и защитные округа.
19. Создание искусственных земельных участков на землях водного фонда.

2. МЕТОДИЧЕСКИЕ РЕКОМЕНДАЦИИ ДЛЯ ОБУЧАЮЩИХСЯ ПО ОСВОЕНИЮ ДИСЦИПЛИНЫ (МОДУЛЯ) И САМОСТОЯТЕЛЬНОЙ РАБОТЕ

Освоение обучающимся дисциплины (модуля) «*Наименование дисциплины (модуля)*» предполагает изучение материалов дисциплины на аудиторных занятиях и в ходе самостоятельной работы. Аудиторные занятия проходят в форме лекций, семинаров, практических занятий. Самостоятельная работа включает разнообразный комплекс видов и форм работы обучающихся.

Для успешного освоения дисциплины (модуля) и достижения поставленных целей необходимо внимательно ознакомиться с рабочей программой дисциплины (модуля), доступной в электронной информационно-образовательной среде РГСУ.

Следует обратить внимание на списки основной и дополнительной литературы, на предлагаемые преподавателем ресурсы информационно-телекоммуникационной сети Интернет. Эта информация необходима для самостоятельной работы обучающегося.

При подготовке к аудиторным занятиям необходимо помнить особенности каждой формы его проведения.

Подготовка к учебному занятию лекционного типа заключается в следующем.

С целью обеспечения успешного обучения обучающийся должен готовиться к лекции, поскольку она является важнейшей формой организации учебного процесса, поскольку:

- знакомит с новым учебным материалом;
- разъясняет учебные элементы, трудные для понимания;
- систематизирует учебный материал;
- ориентирует в учебном процессе.

С этой целью:

- внимательно прочитайте материал предыдущей лекции;
- ознакомьтесь с учебным материалом по учебнику и учебным пособиям с темой прочитанной лекции;
- внесите дополнения к полученным ранее знаниям по теме лекции на полях лекционной тетради;
- запишите возможные вопросы, которые вы зададите лектору на лекции по материалу изученной лекции;
- постарайтесь уяснить место изучаемой темы в своей подготовке;
- узнайте тему предстоящей лекции (по тематическому плану, по информации лектора) и запишите информацию, которой вы владеете по данному вопросу.

Подготовка к занятию семинарского типа.

При подготовке и работе во время проведения занятий семинарского типа следует обратить внимание на следующие моменты: на процесс предварительной подготовки, на работу во время занятия, обработку полученных результатов, исправление полученных замечаний.

Предварительная подготовка к учебному занятию семинарского типа заключается в изучении теоретического материала в отведенное для самостоятельной работы время, ознакомление с инструктивными материалами с целью осознания задач практического занятия, техники безопасности при работе с приборами, веществами.

Работа во время проведения учебного занятия семинарского типа включает:

– консультирование студентов преподавателями и вспомогательным персоналом с целью предоставления исчерпывающей информации, необходимой для самостоятельного выполнения предложенных преподавателем задач.

– самостоятельное выполнение заданий согласно обозначенной рабочей программой дисциплины (модуля) тематики.

Самостоятельная работа.

Самостоятельная работа - планируемая учебная, учебно-исследовательская, научно-исследовательская работа студентов, выполняемая во внеаудиторное (аудиторное) время по заданию и при методическом руководстве преподавателя, но без его непосредственного участия (при частичном непосредственном участии преподавателя, оставляющем ведущую роль за работой студентов).

Для более углубленного изучения темы задания для самостоятельной работы рекомендуется выполнять параллельно с изучением данной темы. При выполнении заданий по возможности используйте наглядное представление материала.

Самостоятельная работа студентов в ВУЗе является важным видом учебной и научной деятельности студента. Самостоятельная работа студентов играет значительную роль в рейтинговой технологии обучения.

К современному специалисту в области медицины общество предъявляет достаточно широкий перечень требований, среди которых немаловажное значение имеет наличие у выпускников определенных навыков (компетенций) и умения самостоятельно добывать знания из различных источников, систематизировать полученную информацию, давать оценку конкретной профессиональной ситуации. Формирование такого умения происходит в течение всего периода обучения.

В процессе самостоятельной работы студент приобретает необходимые для будущей специальности компетенции, навыки самоорганизации, самоконтроля, самоуправления, саморефлексии и становится активным самостоятельным субъектом учебной деятельности.

Самостоятельная работа студентов должна оказывать важное влияние на формирование личности будущего специалиста, его компетентность. Каждый студент самостоятельно определяет режим своей работы и меру труда, затрачиваемого на овладение учебным содержанием по каждой дисциплине. Он выполняет внеаудиторную работу по личному индивидуальному плану, в зависимости от его подготовки, времени и других условий.

Виды самостоятельной работы.

Работа с литературой.

При работе с книгой необходимо подобрать литературу, научиться правильно ее читать, вести записи. Для подбора литературы в библиотеке используются алфавитный и систематический каталоги. Важно помнить, что рациональные навыки работы с книгой - это всегда большая экономия времени и сил. Правильный подбор учебников рекомендуется преподавателем, читающим лекционный курс. Необходимая литература может быть также указана в методических разработках по данному курсу. Изучая материал по учебнику, следует переходить к следующему вопросу только после правильного уяснения предыдущего, описывая на бумаге все выкладки и вычисления (в том числе те, которые в учебнике опущены или на лекции даны для самостоятельного вывода). При изучении любой дисциплины большую и важную роль играет самостоятельная индивидуальная работа. Особое внимание следует обратить на определение основных понятий курса. Студент должен подробно разбирать примеры, которые поясняют такие определения, и уметь строить аналогичные примеры самостоятельно. Нужно

добиваться точного представления о том, что изучаешь. Полезно составлять опорные конспекты. При изучении материала по учебнику полезно в тетради (на специально отведенных полях) дополнять конспект лекций. Там же следует отмечать вопросы, выделенные студентом для консультации с преподавателем. Выводы, полученные в результате изучения, рекомендуется в конспекте выделять, чтобы они при перечитывании записей лучше запоминались. Опыт показывает, что многим студентам помогает составление листа опорных сигналов, содержащего важнейшие и наиболее часто употребляемые формулы и понятия. Такой лист помогает запомнить формулы, основные положения лекции, а также может служить постоянным справочником для студента. Различают два вида чтения: первичное и вторичное. Первичное - это внимательное, неторопливое чтение, при котором можно остановиться на трудных местах.

Задача вторичного чтения - полное усвоение смысла целого (по счету это чтение может быть и не вторым, а третьим или четвертым). Самостоятельная работа с учебниками и книгами (а также самостоятельное теоретическое исследование проблем, обозначенных преподавателем на лекциях) – это важнейшее условие формирования у себя научного способа познания.

Чтение научного текста является частью познавательной деятельности. Ее цель – извлечение из текста необходимой информации. От того на сколько осознанна читающим собственная внутренняя установка при обращении к печатному слову (найти нужные сведения, усвоить информацию полностью или частично, критически проанализировать материал и т.п.) во многом зависит эффективность осуществляемого действия.

Методические рекомендации по составлению конспекта:

1. Внимательно прочитайте текст. Уточните в справочной литературе непонятные слова. При записи не забудьте вынести справочные данные на поля конспекта;

2. Выделите главное, составьте план;

3. Кратко сформулируйте основные положения текста, отметьте аргументацию автора;

4. Конспектируйте материал, четко следуя пунктам плана. При конспектировании старайтесь выразить мысль своими словами. Записи следует вести четко, ясно.

5. Грамотно записывайте цитаты. Цитируя, учитывайте лаконичность, значимость мысли.

В тексте конспекта желательно приводить не только тезисные положения, но и их доказательства. При оформлении конспекта необходимо стремиться к емкости каждого предложения. Мысли автора книги следует излагать кратко, заботясь о стиле и выразительности написанного. Число дополнительных элементов конспекта должно быть логически обоснованным, записи должны распределяться в определенной последовательности, отвечающей логической структуре произведения. Для уточнения и дополнения необходимо оставлять поля. Владение навыками конспектирования требует от студента целеустремленности, повседневной самостоятельной работы.

Методические материалы по самостоятельному решению задач

При самостоятельном решении задач нужно обосновывать каждый этап решения, исходя из теоретических положений курса. Если студент видит несколько путей решения проблемы (задачи), то нужно сравнить их и выбрать самый рациональный. Полезно до начала вычислений составить краткий план решения проблемы (задачи). Решение проблемных задач или примеров следует излагать подробно, вычисления располагать в строгом порядке, отделяя вспомогательные вычисления от основных. Решения при необходимости нужно сопровождать комментариями, схемами, чертежами и рисунками. Следует помнить, что решение каждой учебной задачи должно доводиться до окончательного логического ответа, которого требует условие, и по возможности с выводом. Полученный ответ следует проверить способами, вытекающими из существа данной задачи. Полезно также (если возможно) решать несколькими способами и сравнить полученные результаты. Решение задач данного типа нужно продолжать до приобретения твердых навыков в их решении.

Методические материалы к выполнению реферата

Реферат (от лат. referre – сообщать) – краткое изложение в письменном виде или в форме публикации доклада, содержания научного труда (трудов), литературы по теме. Работа над рефератом условно разделяется на выбор темы, подбор литературы, подготовку и защиту плана; написание теоретической части и всего текста с указанием библиографических данных

используемых источников, подготовку доклада, выступление с ним. Тематика рефератов полностью связана с основными вопросами изучаемого курса.

Список литературы к темам не дается, и обучающиеся самостоятельно ведут библиографический поиск, причем им не рекомендуется ограничиваться университетской библиотекой.

Важно учитывать, что написание реферата требует от обучающихся определенных усилий. Особое внимание следует уделить подбору литературы, методике ее изучения с целью отбора и обработки собранного материала, обоснованию актуальности темы и теоретического уровня обоснованности используемых в качестве примеров фактов какой-либо деятельности.

Выбрав тему реферата, начав работу над литературой, необходимо составить план. Изучая литературу, продолжается обдумывание темы, осмысливание прочитанного, делаются выписки, сопоставляются точки зрения разных авторов и т.д. Реферативная работа сводится к тому, чтобы в ней выделились две взаимосвязанные стороны: во-первых, ее следует рассматривать как учебное задание, которое должен выполнить обучаемый, а во-вторых, как форму научной работы, творческого воображения при выполнении учебного задания.

Наличие плана реферата позволяет контролировать ход работы, избежать формального переписывания текстов из первоисточников.

Оформление реферата включает титульный лист, оглавление и краткий список использованной литературы. Список использованной литературы размещается на последней странице рукописи или печатной форме реферата. Реферат выполняется в письменной или печатной форме на белых листах формата А4 (210 x 297 мм). Шрифт Times New Roman, кегель 14, через 1,5 интервала при соблюдении следующих размеров текста: верхнее поле – 25 мм, нижнее – 20 мм, левое – 30 мм, правое – 15 мм. Нумерация страниц производится сверху листа, по центру. Титульный лист нумерации не подлежит.

Рефераты должны быть написаны простым, ясным языком, без претензий на наукообразность. Следует избегать сложных грамматических оборотов, непривычных терминов и символов. Если же такие термины и символы все-таки приводятся, то необходимо разъяснять их значение при первом упоминании в тексте реферата.

Объем реферата предполагает тщательный отбор информации, необходимой для краткого изложения вопроса. Важнейший этап – редактирование готового текста реферата и подготовка к обсуждению. Обсуждение требует хорошей ориентации в материале темы, умения выделить главное, поставить дискуссионный вопрос, привлечь внимание слушателей к интересной литературе, логично и убедительно изложить свои мысли.

Рефераты обязательно подлежат защите. Процедура защиты начинается с определения оппонентов защищающего свою работу. Они стремятся дать основательный анализ работы обучающимся, обращают внимание на положительные моменты и недостатки реферата, дают общую оценку содержанию, форме преподнесения материала, характеру использованной литературы. Иногда они дополняют тот или иной раздел реферата. Последнее особенно ценно, ибо говорит о глубоком знании обучающимся-оппонентом изучаемой проблемы.

Обсуждение не ограничивается заслушиванием оппонентов. Другие обучающиеся имеют право уточнить или опровергнуть какое-либо утверждение. Преподаватель предлагает любому обучающемуся задать вопрос по существу доклада или попытаться подвести итог обсуждению.

Алгоритм работы над рефератом

1. Выбор темы

Тема должна быть сформулирована грамотно (с литературной точки зрения);

В названии реферата следует поставить четкие рамки рассмотрения темы;

Желательно избегать слишком длинных названий;

Следует по возможности воздерживаться от использования в названии спорных с научной точки зрения терминов, излишней наукообразности, а также чрезмерного упрощения формулировок.

2. Реферат следует составлять из пяти основных частей: введения; основной части; заключения; списка литературы; приложений.

3. Основные требования к введению:

Во введении не следует концентрироваться на содержании; введение должно включать краткое обоснование актуальности темы реферата, где требуется показать, почему данный вопрос может представлять научный интерес и есть ли связь представляемого материала с современностью. Таким образом, тема реферата должна быть актуальна либо с научной точки зрения, либо с современных позиций.

Очень важно выделить цель, а также задачи, которые требуется решить для выполнения цели.

Введение должно содержать краткий обзор изученной литературы, в котором указывается взятый из того или иного источника материал, кратко анализируются изученные источники, показываются их сильные и слабые стороны;

Объем введения составляет две страницы текста.

4. Требования к основной части реферата:

Основная часть содержит материал, отобранный для рассмотрения проблемы;

Также основная часть должна включать в себя собственно мнение обучающихся и сформулированные самостоятельные выводы, опирающиеся на приведенные факты;

Материал, представленный в основной части, должен быть логически изложен и распределен по параграфам, имеющим свои названия;

В изложении основной части необходимо использовать сноски (в первую очередь, когда приводятся цифры и чьи-то цитаты);

Основная часть должна содержать иллюстративный материал (графики, таблицы и т. д.);

Объем основной части составляет около 10 страниц.

5. Требования к заключению:

В заключении формулируются выводы по параграфам, обращается внимание на выдвинутые во введении задачи и цели;

Заключение должно быть четким, кратким, вытекающим из содержания основной части.

6. Требования к оформлению списка литературы (по ГОСТу):

Необходимо соблюдать правильность последовательности записи источников: сначала следует писать фамилию, а после инициалы; название работы не ставится в кавычки; после названия сокращенно пишется место издания; затем идет год издания; наконец, называется процитированная страница.

Критерии оценки реферата

Обучающийся, защищающий реферат, должен рассказать о его актуальности, поставленных целях и задачах, изученной литературе, структуре основной части, сделанных в ходе работы выводах.

По окончанию выступления ему может быть задано несколько вопросов по представленной проблеме.

Оценка складывается из соблюдения требований к реферату, грамотного раскрытия темы, умения четко рассказывать о представленном реферате, способности понять суть задаваемых по работе вопросов и найти точные ответы на них.

Методические материалы к выполнению эссе

Эссе – литературное произведение небольшого объема, обычно прозаическое, свободной композиции, передающее индивидуальные впечатления, суждения, соображения автора о той или иной проблеме, теме, о том или ином событии или явлении. Это вид самостоятельной исследовательской работы обучающихся, с целью углубления и закрепления теоретических знаний и освоения практических навыков. Цель эссе состоит в развитии самостоятельного творческого мышления и письменного изложения собственных мыслей. При написании эссе обучающийся должен представить развернутый письменный ответ на теоретический или практический актуальный вопрос, объявленный преподавателем в аудитории непосредственно перед ее написанием. В процессе написания эссе разрешается пользоваться нормативно-правовыми актами, конспектом лекций (в печатном виде). Использование интернет-ресурсов не допускается. Темы эссе преподаватель предлагает из числа тех, которые обучающиеся уже рассматривали на лекциях или семинарских занятиях, исходя из содержания заданий в составе

оценочных средств. По решению преподавателя, в качестве темы эссе может быть выбрана одна или несколько тем, которые могут быть распределены между обучающимися по желанию.

Требования к выполнению эссе:

1. Проводится письменно.

2. Эссе выполняется на компьютере (гарнитура Times New Roman, шрифт 14) через 1,5 интервала с полями: верхнее, нижнее – 2; правое – 3; левое – 1,5. Отступ первой строки абзаца – 1,25. Сноски – постраничные. Таблицы и рисунки встраиваются в текст работы. При этом обязательный заголовок таблицы надо размещать над табличным полем, а рисунки сопровождать подрисовочными подписями. При включении в эссе нескольких таблиц и/или рисунков их нумерация обязательна. Обязательна и нумерация страниц. Их целесообразно проставлять внизу страницы – по середине или в правом углу. Номер страницы не ставится на титульном листе, но в общее число страниц он включается. Объем эссе, без учета приложений, не должен превышать 5 страниц. Значительное превышение установленного объема является недостатком работы и указывает на то, что обучающийся не сумел отобрать и переработать необходимый материал.

3. Работа должна содержать собственные умозаключения по сути поставленной проблемы, включать самостоятельно проведенный анализ по сути этой проблемы, выводы, обобщающие авторскую позицию по поставленной проблеме.

Критерии оценки эссе:

«Отлично» – исключительные знания материала, абсолютное понимание сути, безукоризненное знание основных понятий и положений, логически и лексически грамотно изложенный, содержательный, аргументированный, конкретный и исчерпывающий ответ.

«Хорошо» – глубокие знания материала, правильное понимание сути, знание основных понятий и положений, содержательный, полный и конкретный ответ.

«Удовлетворительно» – твердые, но недостаточно полные знания, верное понимание сути, в целом правильный ответ.

«Неудовлетворительно» – непонимание сущности задания, грубые ошибки в ответе.

Методические материалы по выполнению тестирования.

Тестовые задания содержат вопросы и 3-4 варианта ответа по базовым положениям изучаемой темы/раздела, составлены с расчетом на знания, полученные обучающимся в процессе изучения темы/раздела.

Тестовые задания выполняются в письменной форме и сдаются преподавателю, ведущему дисциплину (модуль). На выполнение тестовых заданий обучающимся отводится 45 минут.

При обработке результатов оценочной процедуры используются: критерии оценки по содержанию и качеству полученных ответов, ключи, оценочные листы.

Критерии оценки теста:

«Зачтено» - если обучающийся правильно выполнил не менее 2/3 всей работы или допустил не более одной грубой ошибки и двух недочетов, не более одной грубой и одной негрубой ошибки, не более трех негрубых ошибок, одной негрубой ошибки и трех недочетов, при наличии четырех-пяти недочетов.

«Не зачтено» - если число ошибок и недочетов превысило норму для оценки 3 или правильно выполнено менее 2/3 всей работы.

Методические материалы по выполнению доклада.

Рекомендуется следующая структура доклада:

1. титульный лист, содержание доклада;
2. краткое изложение;
3. цели и задачи;
4. изложение характера исследований и рассмотренных проблем, гипотезы, спорные вопросы;
5. источники информации, методы сбора и анализа данных, степень их полноты и достоверности;
6. анализ и толкование полученных в работе результатов;
7. выводы и оценки;
8. библиография и приложения.

Время выступления докладчика не должно превышать 10 минут.

Основные требования к оформлению доклада:

- титульный лист должен включать название доклада, наименование предметной (цикловой) комиссии, фамилию обучающегося;
- все использованные литературные источники сопровождаются библиографическим описанием;
- приводимая цитата из источника берется в кавычки (оформляются сноски);
- единицы измерения должны применяться в соответствии с действующими стандартами;
- все названия литературных источников следует приводить в соответствии с новейшими изданиями;
- рекомендуется включение таблиц, графиков, схем, если они отражают основное содержание или улучшают ее наглядность;
- названия фирм, учреждений, организаций и предприятий должны именоваться так, как они указываются в источнике;

Критерии оценки доклада

При выполнении доклада обучающийся должен продемонстрировать умение кратко излагать прочитанный материал, а также умение обобщать и анализировать материал по теме доклада.

Презентация

Методические материалы к презентациям

1. Объем презентации 10 -20 слайдов.
2. На титульном слайде должно быть отражено:
 - наименование факультета;
 - тема презентации;
 - фамилия, имя, отчество, направление подготовки/ специальность, направленность (профиль)/ специализация, форма обучения, номер группы автора презентации;
 - фамилия, имя, отчество, степень, звание, должность руководитель работы;
 - год выполнения работы.
3. В презентации должны быть отражены обоснование актуальности представляемого материала, цели и задачи работы.
4. Содержание презентации должно включать наиболее значимый материал доклада, а также, при необходимости, таблицы, диаграммы, рисунки, фотографии, карты, видео – вставки, звуковое сопровождение.
5. Заключительный слайд должен содержать информацию об источниках информации для презентации.

Критерии оценки презентации

1. Объем презентации 10 -20 слайдов.
2. Правильность оформления титульного слайда.
3. Актуальность отобранного материала, обоснованность формулировки цели и задач работы.
4. Наглядность и логичность презентации, обоснованность использования таблиц, диаграмм, рисунков, фотографий, карт, видео – вставок, звукового сопровождения; правильный выбор шрифтов, фона, других элементов дизайна слайда.
5. Объем и качество источников информации (не менее 2-х интернет – источников и не менее 2-х литературных источников).

Методические материалы по подготовке к опросу

Самостоятельная работа обучающихся включает подготовку к опросу на практических занятиях. Для этого обучающийся изучает лекции, основную и дополнительную литературу, публикации, информацию из Интернет-ресурсов.

Тема и вопросы к практическим занятиям, вопросы для самоконтроля содержатся в рабочей программе и доводятся до студентов заранее.

Для подготовки к опросу обучающемуся необходимо ознакомиться с материалом, посвященным теме практического занятия, в учебнике или другой рекомендованной литературе, конспекте лекции, обратить внимание на усвоение основных понятий дисциплины, выявить неясные вопросы и подобрать дополнительную литературу для их освещения.

Критерии оценки опроса

«Отлично»:

- дан полный, развернутый ответ на поставленный вопрос;
- в ответе прослеживается четкая структура, логическая последовательность, отражающая сущность раскрываемых понятий, теорий, явлений;
- знание по предмету демонстрируется на фоне понимания его в системе данной науки и междисциплинарных связей;
- свободное владение терминологией;
- ответы на дополнительные вопросы четкие, краткие;

«Хорошо»:

- дан полный, развернутый ответ на поставленный вопрос, показано умение выделять существенные и несущественные признаки, причинно-следственные связи;
- ответ недостаточно логичен с единичными ошибками в частностях, исправленные студентом с помощью преподавателя;
- единичные ошибки в терминологии;
- ответы на дополнительные вопросы правильные, недостаточно полные и четкие.

«Удовлетворительно»:

- ответ не полный, с ошибками в деталях, умение раскрыть значение обобщенных знаний не показано, речевое оформление требует поправок, коррекции;
- логика и последовательность изложения имеют нарушения, студент не способен самостоятельно выделить существенные и несущественные признаки и причинно-следственные связи;
- ошибки в раскрываемых понятиях, терминах;
- студент не ориентируется в теме, допускает серьезные ошибки;
- студент не может ответить на большую часть дополнительных вопросов.

«Неудовлетворительно»:

- ответ представляет собой разрозненные знания с существенными ошибками по вопросу;
- присутствуют фрагментарность, нелогичность изложения, студент не осознает связь обсуждаемого вопроса с другими объектами дисциплины, речь неграмотная;
- незнание терминологии;
- ответы на дополнительные вопросы неправильные.

Методические материалы по выполнению практического задания

При выполнении практического задания обучающийся придерживается следующего алгоритма:

1. Записать дату, тему и цель задания;
2. Ознакомиться с правилами и условия выполнения практического задания;
3. Повторить теоретические задания, необходимые для рациональной работы и других практических действий, используя конспекты лекций и рекомендованную литературу, представленной в программе;
4. Выполнить работу по предложенному алгоритму действий;
5. Обобщить результаты работы, сформулировать выводы / дать ответы на контрольные вопросы;

Работа должна быть выполнена грамотно, с соблюдением культуры изложения. При использовании данных из учебных, методических пособий и другой литературы, периодических изданий, Интернет-источников должны иметься ссылки на вышечисленные.

Критерии оценки практического задания:

«Отлично» – правильный ответ, дается четкое обоснование принятому решению; рассуждения четкие последовательные логические; используются ссылки на полученные при

изучении дисциплины знания; правильно используются формулы, понятия, процедуры, имеющие прямое отношение к задаче для подтверждения принятого решения.

«Хорошо» – правильный ответ, дается обоснование принятому решению; но с не существенными ошибками, в рассуждениях отсутствует логическая последовательность; используются ссылки на полученные при изучении дисциплины знания, правильно используются формулы, понятия, процедуры, имеющие прямое отношение к задаче для подтверждения принятого решения.

«Удовлетворительно» – правильный ответ, допускаются грубые ошибки в обосновании принятого решения; рассуждения не последовательные сумбурные; используются ссылки на полученные при изучении дисциплины знания; используются формулы, процедуры, понятия, имеющие прямое значение для подтверждения принятого решения, однако, при обращении к ним допускаются серьезные ошибки, студент не может правильно ими воспользоваться.

«Неудовлетворительно, не зачтено» – ответ неверный, отсутствует обоснование принятому решению; студент демонстрирует полное непонимание сути вопроса.

Для оценки решения ситуационной задачи (аналитического задания):

Оценка «отлично» выставляется, если задача решена грамотно, ответы на вопросы сформулированы четко. Эталонный ответ полностью соответствует решению студента, которое хорошо обосновано теоретически.

Оценка «хорошо» выставляется, если задача решена, ответы на вопросы сформулированы не достаточно четко. Решение студента в целом соответствует эталонному ответу, но не достаточно хорошо обосновано теоретически.

Оценка «удовлетворительно» выставляется, если задача решена не полностью, ответы не содержат всех необходимых обоснований решения.

Оценка «неудовлетворительно» выставляется, если задача не решена или имеет грубые теоретические ошибки в ответе на поставленные вопросы.

Методические указания для подготовки к промежуточной аттестации.

Изучение учебных дисциплин (модулей) завершается зачетом. Подготовка к промежуточной аттестации способствует закреплению, углублению и обобщению знаний, получаемых, в процессе обучения, а также применению их к решению практических задач. Готовясь к экзамену, студент ликвидирует имеющиеся пробелы в знаниях, углубляет, систематизирует и упорядочивает свои знания. На зачете студент демонстрирует то, что он освоил в процессе обучения по дисциплине (модулю).

Вначале следует просмотреть весь материал по дисциплине (модулю), отметить для себя трудные вопросы. Обязательно в них разобраться. В заключение еще раз целесообразно повторить основные положения, используя при этом листы опорных сигналов. Систематическая подготовка к занятиям в течение семестра позволит использовать время промежуточной аттестации для систематизации знаний.

3. МЕТОДИЧЕСКИЕ МАТЕРИАЛЫ, ОПРЕДЕЛЯЮЩИЕ ПРОЦЕДУРЫ ОЦЕНИВАНИЯ ЗНАНИЙ, УМЕНИЙ, НАВЫКОВ И (ИЛИ) ОПЫТА ДЕЯТЕЛЬНОСТИ, ХАРАКТЕРИЗУЮЩИХ ЭТАПЫ ФОРМИРОВАНИЯ КОМПЕТЕНЦИЙ

3.1. Организационные основы применения балльно-рейтинговой системы оценки успеваемости обучающихся по дисциплине (модулю)

Оценка качества освоения обучающимися дисциплины (модуля) реализуется в формате балльно-рейтинговой системы оценки успеваемости обучающихся (БРСО).

БРСО в ходе текущего контроля успеваемости и промежуточной аттестации осуществляется по 100-балльной шкале.

Академический рейтинг обучающегося по дисциплине (модулю) складывается из результатов:

– текущего контроля успеваемости (максимальный текущий рейтинг обучающегося 80 рейтинговых баллов);

– промежуточной аттестации (максимальный рубежный рейтинг обучающегося 20 рейтинговых баллов).

Условия оценки освоения обучающимся дисциплины (модуля) в формате БРСО доводятся преподавателем до сведения обучающихся на первом учебном занятии, а также размещены в свободном доступе в электронной информационно-образовательной среде Университета.

3.2. Проведение текущего контроля успеваемости обучающихся по дисциплине (модулю) в соответствии с балльно-рейтинговой системой оценки успеваемости обучающегося

В течение учебного семестра до промежуточной аттестации на основании утвержденной рабочей программы дисциплины (модуля) формируется текущий рейтинг обучающегося. Текущий рейтинг обучающегося складывается как сумма рейтинговых баллов, полученных им в течение учебного семестра по всем видам учебных занятий по учебной дисциплине.

В процессе текущего контроля оцениваются следующие действия обучающегося, направленные на освоение компетенций в рамках изучения учебной дисциплины:

– академическая активность (посещаемость учебных занятий, самостоятельное изучение содержания учебной дисциплины в электронной информационно-образовательной среде, соблюдение сроков сдачи практических заданий и текущих контрольных мероприятий и др.);

– выполнение и сдача текущих и итогового практических заданий (эссе, рефераты, творческие задания, кейс-задания, расчетные задания и др., активное участие в групповых интерактивных занятиях (дискуссии, WiKi-проекты и др.), защита проектов и др.);

– прохождение рубежей текущего контроля, включая соблюдение графика их прохождения в электронной информационно-образовательной среде.

Для планирования расчета текущего рейтинга обучающегося используются следующие пропорции:

Вид учебного действия	Максимальная рейтинговая оценка, баллов
академическая активность	10
практические задания	40
<i>из них: текущие практические задания</i>	20
<i>итоговое практическое задание</i>	20
рубежи текущего контроля	30
<i>ИТОГО:</i>	80

В течение учебного семестра по дисциплине (модулю) обучающимся должен быть накоплен текущий рейтинг не менее 52 рейтинговых баллов (65% от максимального значения текущего рейтинга).

Необходимыми условиями допуска обучающегося к промежуточной аттестации по дисциплине являются положительное прохождение обучающимся не менее 65% рубежей текущего контроля с накоплением не менее 65% максимального рейтингового балла за каждый рубеж текущего контроля и положительное выполнение итогового практического задания с накоплением не менее 65% максимального рейтингового балла, установленного за итоговое практическое задание.

Невыполнение вышеуказанных условий является текущей академической задолженностью, которая должна быть ликвидирована обучающимся до контрольного мероприятия промежуточной аттестации.

Сведения о наличии у обучающихся текущей академической задолженности, сроках и порядке добора рейтинговых баллов для её ликвидации доводятся до обучающихся педагогическим работником.

В случае неликвидации текущей академической задолженности, педагогический работник обязан во время контрольного мероприятия промежуточной аттестации поставить

обучающемуся 0 рейтинговых баллов. В этом случае ликвидация текущей академической задолженности возможна в периоды проведения повторной промежуточной аттестации.

3.3. Проведение промежуточной аттестации обучающихся по дисциплине (модулю) в соответствии с балльно-рейтинговой системой оценки успеваемости обучающегося

Промежуточная аттестация по дисциплине (модулю) проводится в соответствии с Положением о промежуточной аттестации обучающихся по основным профессиональным образовательным программам высшего образования – программ бакалавриата в Российском государственном социальном университете и Положением о балльно-рейтинговой системе оценки успеваемости обучающихся по основным профессиональным образовательным программам высшего образования - программам бакалавриата, программам специалитета, программам магистратуры в Российском государственном социальном университете.

На промежуточную аттестацию отводится 20 рейтинговых баллов.

Ответы обучающегося на контрольном мероприятии промежуточной аттестации оцениваются педагогическим работником по 20 - балльной шкале, а итоговая оценка по дисциплине (модулю) выставляется по системе зачтено/не зачтено для зачета.

Критерии выставления оценки определяются Положением о балльно-рейтинговой системе оценки успеваемости обучающихся по основным профессиональным образовательным программам высшего образования - программам бакалавриата, программам специалитета, программам магистратуры в Российском государственном социальном университете.

В процессе определения рубежного рейтинга обучающегося используется следующая шкала:

Рубежный рейтинг	Критерии оценки освоения обучающимся учебной дисциплины в ходе контрольных мероприятий промежуточной аттестации
19-20 рейтинговых баллов	обучающийся глубоко и прочно усвоил программный материал, исчерпывающе, последовательно, грамотно и логически стройно его излагает, тесно увязывает с задачами и будущей деятельностью, не затрудняется с ответом при видоизменении задания, свободно справляется с задачами и практическими заданиями, правильно обосновывает принятые решения, умеет самостоятельно обобщать и излагать материал, не допуская
16-18 рейтинговых баллов	обучающийся твердо знает программный материал, грамотно и по существу излагает его, не допуская существенных неточностей в ответе на вопрос, может правильно применять теоретические положения и владеет необходимыми умениями и навыками при выполнении практических
13-15 рейтинговых баллов	обучающийся освоил основной материал, но не знает отдельных деталей, допускает неточности, недостаточно правильные формулировки, нарушает последовательность в изложении программного материала и испытывает затруднения в выполнении практических заданий
1-12 рейтинговых баллов	обучающийся не знает значительной части программного материала, допускает существенные ошибки, с большими затруднениями выполняет практические задания
0 рейтинговых баллов	не аттестован

Если результат контроля успеваемости в рамках проведения контрольных мероприятий промежуточной аттестации (рубежный рейтинг обучающегося) неудовлетворительный (получено менее 13 рейтинговых баллов), то промежуточная аттестация по учебной дисциплине (модулю) невозможна даже при наличии высокого текущего рейтинга, полученного по итогам текущего контроля по учебной дисциплине (модулю).

**Приложение № 1 к методическим
материалам по дисциплине (модулю).
Конспекты лекционных занятий по дисциплине
(модулю)**

КОНСПЕКТЫ ЛЕКЦИОННЫХ ЗАНЯТИЙ ПО ДИСЦИПЛИНЕ (МОДУЛЮ)

Земельное право представляет собой отрасль права, регулирующую общественные отношения, связанные с предоставлением, использованием и охраной земельных участков. Земельные участки в настоящее время имеют две основные характеристики: - земельные участки как объекты недвижимого имущества, выступающие в качестве объектов гражданских прав и обязанностей, включенные в гражданский оборот; - земельные участки как природные объекты, которые описаны человеком как объекты прав, но в то же время которым свойственны такие характеристики, как нерукотворность, непеременяемость, неэластичность и др., которые выделяют земельные участки из стандартного перечня объектов недвижимого имущества. Отношения, регулируемые земельным законодательством, подразделяются на три группы. 1. Отношения по предоставлению земельных участков. Несмотря на реформирование земельных отношений в течение последних двадцати лет, большинство земельных участков по-прежнему находится в государственной собственности. Следовательно, современное земельное право уделяет большое внимание процедуре передачи земельных участков частным землепользователям в собственность или аренду. При этом отношения предоставления не свойственны реализации вещных прав на недвижимое имущество. Наоборот, деятельность по предоставлению носит характер реализации государственной земельной политики, зачастую в ущерб сиюминутным экономическим интересам. Так, возможность льготного выкупа земельных участков собственниками объектов недвижимости существенно снижает объем средств, поступающих в соответствующие бюджеты. Однако это приводит к созданию большой группы собственников земельных участков, которые приобретают возможность привлечения средств под залог недвижимости, в том числе и земельных участков, тем самым создавая на перспективу новые возможности для кредитного и банковского развития. 2. Отношения по использованию земельных участков, в свою очередь, подразделяются на отношения по использованию земельных участков в качестве средства производства и отношения по использованию участков для строительства. В силу своих природных свойств земельные участки могут как быть застроены, т.е. использоваться как операционный базис для размещения зданий, сооружений, так и использоваться для выращивания сельскохозяйственной продукции, лесных насаждений и др. В настоящее время доходность использования земельных участков для строительства в десятки раз выше, чем использования земельных участков в качестве средства производства. Соответственно, законодатель устанавливает возможность застройки только для участков, которые непригодны для производства сельскохозяйственной или лесохозяйственной продукции в силу отсутствия плодородия. 3. Охрана земельных участков предполагает защиту земельных участков от двух видов негативного воздействия: антропогенного и природного. Земельные участки, являясь природными объектами, подвержены естественным негативным процессам. В то же время, будучи активно включенными в хозяйственную деятельность, земельные участки сильно зависят от негативного воздействия как в процессе, так и в результате хозяйственной деятельности человека. В целом земельные отношения как предмет земельного права являются отношениями сложными, комплексными, при этом регулирование их осуществляется нормами как земельного, так и гражданского, административного, экологического и иных отраслей законодательства. § 2. Метод земельного права Не менее важное значение, чем предмет регулирования, для характеристики земельного права имеет метод, посредством которого осуществляется регулирование земельных отношений. Под методом правового регулирования понимается совокупность способов, приемов, с помощью которых право, т.е. правовые нормы, воздействует на поведение участников общественных отношений, в данном случае - земельных

отношений. Метод земельного права соответствует его предмету. Точно так же, как и предмет земельного права, его метод имеет комплексный характер. Имеет место сочетание императивного и диспозитивного методов правового регулирования. Императивному методу регулирования свойственно проявление принципа "власть - подчинение". Участники таких отношений неравноправны, предписания одного являются обязательными для исполнения, а обязанностью другого является неукоснительное следование этим предписаниям. Императивным методом регулируется значительная часть земельных отношений, таких, например, как управление земельными ресурсами, правовая охрана земель и др. Диспозитивным методом правового регулирования охватываются отношения вещных прав на земельные участки, отношения оборота земель и др. Участники этих отношений обладают определенной самостоятельностью, которая выражается в признании за субъектами отношений равноправного положения, в наличии между ними как участниками гражданского оборота отношений юридического равенства и отсутствии между ними отношений власти и подчинения. В отечественном законодательстве общая тенденция изменения метода земельного права как права природоресурсного заключается в смещении акцентов в диспозитивную область. Все большая группа общественных отношений регулируется с применением диспозитивного метода. Данная тенденция идет в разрез с тенденциями, сложившимися в европейском и североамериканском праве, где роль государства как регулятора отношений в сфере использования природных ресурсов постоянно увеличивается и пропорционально растет роль императивного метода правового регулирования природоресурсных правоотношений.

§ 3. Система земельного права

1. Система права может быть определена через три определения. Система права как отрасли права, система права как науки и система права как учебной дисциплины. Под системой права как отрасли права понимается упорядоченное внутреннее расчленение права как совокупности норм на взаимосвязанные элементы (части) в рамках единства этих элементов. Эти элементы именуется отраслями права. Отрасли права как самостоятельные правовые категории имеют свою систему, т.е. упорядоченное расчленение норм отрасли на взаимосвязанные элементы. Земельное право занимает самостоятельное место в общей системе права, поскольку оно направлено на регулирование конкретного по своей сущности вида общественных отношений - земельных отношений. Оно, как уже было показано выше, имеет свой предмет и метод правового регулирования этих отношений. Земельное право как сложное явление социально-политической и экономической жизни общества имеет определенную систему. Ее первичным составным элементом служат правовые нормы, которые, объединяясь, образуют целое здание правовой системы. Правовая норма - это правило поведения субъектов земельных отношений, которым они должны руководствоваться, совершая свои действия. Отдельные правовые нормы формируются в группы (блоки или звенья) норм, которые именуется правовыми институтами. Нормы, составляющие правовой институт, регулируют не какие-либо отдельные действия, а целую однородную общность земельных отношений. Земельное право как отрасль, имеющая свою систему, состоит из Общей части, содержащей правовые нормы, относящиеся ко всей отрасли земельного права в целом, и Особенной части, включающей нормы, регулирующие особенности использования отдельных категорий земель. К правовым институтам Общей части земельного права отнесены такие правовые институты, как: - вещные права на землю; - оборот земельных участков; - государственное управление земельными ресурсами; - правовая охрана земель; - ответственность за земельные правонарушения. К Особенной части относятся такие правовые институты, как: - правовой режим земель сельскохозяйственного назначения; - правовой режим земель населенных пунктов; - правовой режим земель промышленности и иного специального назначения; - правовой режим земель лесного фонда; - правовой режим земель водного фонда; - правовой режим земель особо охраняемых природных территорий; - правовой режим земель запаса.

2. Система земельного права как науки включает в себя элементы научного познания земельных отношений. Можно выделить три основных этапа научного познания: 1) получение информации о предмете. На данном этапе собирается информация о правоприменительной практике, зарубежном регулировании отношений, а также сравнительном правоведении, исследуются история и динамика изменения законодательства, регулирующего земельные отношения; 2) исследование предмета, которое включает в себя различные способы и

методы научного познания после унификации понятийного аппарата земельного права. Унификация понятий имеет особое значение, т.к. информация, полученная на первом этапе из различных источников, оперирует различными терминами. Приведение их к единообразной системе понятий, актуальной для современной системы действующего законодательства, представляет первоочередное значение; 3) внедрение полученных в процессе научно-исследовательской работы результатов. Как правило, такое внедрение осуществляется в форме законотворческой деятельности. 3. И наконец, система земельного права как учебной дисциплины соответствует по структуре системе земельного права как отрасли права. В процессе изучения земельного права мы прежде всего основываемся на системе действующего законодательства, самостоятельной отраслью которого является земельное право.

Глава 2. ПРИНЦИПЫ ЗЕМЕЛЬНОГО ПРАВА § 1. Понятие, правовое значение и классификация принципов земельного права

Понятие принципа имеет римское происхождение: термин "prīncipiū", или "принцип", переводится с латинского языка как закон, основа, первоначало. Древние римляне придавали особое значение понятию принципа, говоря, что принцип есть важнейшая часть всего (prīncipiū est portissima pars cujūque rei). Под правовыми принципами понимаются руководящие положения права, его основные начала, выражающие объективные закономерности и потребности общества и имеющие в случае их правового закрепления общеобязательное значение. Принципы права в системе правовых норм: 1) выступают исходными началами правового регулирования, обеспечивающими согласованность и эффективность системы правовых норм; 2) непосредственно регулируют поведение участников общественных отношений при пробельности и противоречивости системы правовых норм; 3) должны учитываться при правотворческой деятельности. Современная наука земельного права под принципами земельного права понимает основополагающие начала, на которых базируется правовое регулирование земельных отношений. В теории права принято деление правовых принципов по сфере (масштабу) действия на общеправовые, межотраслевые и отраслевые. Общеправовые принципы, действие которых в том числе распространяется и на земельные отношения, закреплены в Конституции РФ. Необходимо выделить следующие конституционные положения, которые являются основой для земельных правоотношений: - конституционные положения, устанавливающие основы правового режима земли как природного объекта и природного ресурса (ч. ч. 1, 2 ст. 9 и ч. 2 ст. 8 Конституции РФ); - конституционные положения, устанавливающие право граждан на землю (ч. ч. 1, 2 ст. 36, ч. ч. 1, 3, 4 ст. 35); - конституционные положения, устанавливающие предметы ведения Российской Федерации и субъектов Российской Федерации в сфере регулирования земельных отношений (п. "д" ст. 71, п. п. "в", "д", "к" ч. 1 ст. 72, ч. ч. 2, 5 ст. 76, п. "г" ч. 1 ст. 114 Конституции РФ). Межотраслевые принципы распространяют свое действие на две и более отрасли права, преимущественно смежные. Земельное право является комплексной отраслью права, сочетающей в себе публично-правовые и частноправовые начала и наиболее тесно соприкасающейся с гражданским и административным правом. В связи с этим следует выделить две наиболее существенные группы межотраслевых принципов: - принципы, определяющие основы землепользования; - принципы, определяющие основы управления и охраны земель. Отраслевые принципы являются базисом при регулировании исключительно земельных отношений. На основе отраслевых принципов создаются и реализуются правовые нормы только земельного права.

§ 2. Особенности реализации отраслевых принципов земельного права

В современном земельном праве в условиях продолжающихся процессов реорганизации земельных отношений в обществе правовые принципы сформулированы предельно конкретно и четко. Однако их перечень не является исчерпывающим. Статья первая Земельного кодекса (далее - ЗК РФ) формулирует следующие основные принципы. 1) Учет значения земли как основы жизни и деятельности человека. Согласно указанному принципу регулирование земельных отношений осуществляется исходя из представлений о земле: - как о природном объекте, охраняемом в качестве важнейшей составной части природы, природном ресурсе, используемом в качестве средства производства в сельском и лесном хозяйстве и основы осуществления хозяйственной и иной деятельности на территории РФ; - одновременно как о недвижимом имуществе, об объекте права собственности и иных прав на землю. Значение основы жизни и деятельности российского общества придает

земле и другим природным ресурсам Конституция Российской Федерации (ст. 9). Поэтому ЗК РФ и иные нормативные акты, устанавливая нормы и требования рационального использования и охраны земли, учитывают ее особенности как природного объекта, составной части природы, природного ресурса. Предусматривая общие для всех обладателей земли (собственников, землепользователей, землевладельцев, арендаторов) права и обязанности по использованию земельных участков, ЗК РФ формулирует соответствующие статьи таким образом, чтобы в их содержании присутствовали нормы о соблюдении экологических, строительных, санитарно-гигиенических и иных специальных требований (пп. 3 п. 1 ст. 40 ЗК РФ), чтобы использование земель любой категории осуществлялось способами, которые не должны наносить вред окружающей среде (п. 1 ст. 42 ЗК РФ), чтобы проводились целенаправленные мероприятия по охране земель как природного объекта (п. 4 ст. 42 ЗК РФ). Так, например, реализация проектов застройки земельных участков без соблюдения природоохранных требований не соответствует данному принципу.

2) Приоритет охраны земли как важнейшего компонента окружающей среды и средства производства в сельском хозяйстве и лесном хозяйстве перед использованием земли в качестве недвижимого имущества. Провозглашая как принцип земельного законодательства приоритет охраны земли, законодатель имеет в виду необходимое ограничение хозяйственной свободы собственников земельных участков в целях охраны окружающей среды. Это означает, что каждый обладатель земли (собственник, землепользователь, землевладелец, арендатор), организуя свою хозяйственную деятельность на земле, должен прежде всего предусмотреть конкретные эффективные меры по ее охране. Эти меры могут быть разными, так как они устанавливаются в соответствии с особенностями категорий земель и той или иной хозяйственной деятельности, находя отражение в соответствующих статьях ЗК РФ.

3) Приоритет охраны жизни и здоровья человека. Принцип приоритета охраны жизни и здоровья человека при любой хозяйственной деятельности, связанной с использованием и охраной земель, логично вытекает из первого и второго принципов. Но если соблюдение первых двух принципов косвенно содействует охране жизни и здоровья людей, то третий принцип указывает на необходимость принятия таких специальных решений и выполнения таких действий, которые прямо и непосредственно позволили бы обеспечить сохранение жизни человека или предотвратить вредное воздействие на его здоровье при использовании земли. Гарантией соблюдения названного принципа служит обращенная ко всем землепользователям обязанность нести необходимые затраты для достижения целей данного принципа, даже если эти затраты окажутся существенными. Данный правовой принцип отражает в земельном законодательстве конституционные принципы охраны и защиты жизни и здоровья людей (ст. ст. 7, 41, 42, 55, 74 Конституции РФ). Реализация данного принципа обеспечивается нормативными правовыми актами как земельного законодательства, так и других отраслей права. Помимо ст. ст. 42, 43, 60 - 63, 71 - 76 ЗК РФ, к ним следует отнести Федеральные законы "Об охране окружающей среды", "О радиационной безопасности населения", "О безопасном обращении с пестицидами и агрохимикатами" и др.

4) Участие граждан, общественных организаций (объединений) и религиозных организаций в решении вопросов, касающихся их прав на землю. Согласно данному принципу граждане РФ, общественные организации (объединения) и религиозные организации имеют право принимать участие в подготовке решений, которые могут в дальнейшем оказать воздействие на состояние земель. В свою очередь, публичные органы обязаны обеспечить возможность такого участия в порядке и в формах, которые установлены законодательством. По существу, данным принципом граждане и общественные организации причисляются к непосредственным участникам отношений в области управления земельными ресурсами. В соответствии с этим принципом гражданам и общественным организациям предоставляется право принимать участие в разработке и принятии административных актов, затрагивающих их интересы в отношении принадлежащих им земельных участков, - с одной стороны, а органам государственной власти и органам местного самоуправления вменяется в обязанность обеспечивать возможность участия населения в подготовке и принятии решений о выборе и принятии таких актов - с другой. Примером реализации данного принципа в земельном законодательстве является ст. 31 ЗК РФ, устанавливающая гарантии участия населения в принятии решений о предоставлении земельных участков для целей строительства. Пункт 2 ст.

23 ЗК РФ также предусматривает возможность установления публичного сервитута с учетом результатов публичных слушаний. Дополнительной гарантией реализации данного принципа является право граждан и общественных организаций на осуществление общественного земельного контроля за соблюдением установленного порядка подготовки и принятия органами власти решений, затрагивающих их права и законные интересы.

5) Единство судьбы земельных участков и прочно связанных с ними объектов. Согласно данному принципу все прочно связанные с земельными участками объекты следуют судьбе земельных участков, за исключением случаев, установленных федеральными законами. Рассматриваемый принцип повторяет общеизвестное положение: принадлежность следует судьбе главной вещи. В данном случае земельный участок рассматривается как главная вещь, а все, что прочно связано с ним (здания, сооружения и т.д.), является его принадлежностью. Этим принципом земельный участок фактически объединяется в одну сложную вещь (земельно-имущественный комплекс) с другими объектами недвижимости, которые прочно связаны с земельным участком. Тем самым устанавливается, что в таком качестве эти объекты, составляющие единый земельно-имущественный комплекс, и должны участвовать в гражданском обороте. В целях реализации данного принципа в п. 4 ст. 35 ЗК РФ были включены специальные правовые нормы, меняющие содержание ст. 273 ГК РФ. Более подробно об этом см. соответствующий параграф учебника, рассматривающий особенности приобретения прав на земельные участки под объектами недвижимости.

6) Приоритет сохранения особо ценных земель и земель особо охраняемых территорий. Реализация данного принципа заключается в том, что изменение целевого назначения ценных земель сельскохозяйственного назначения, земель, занятых защитными лесами, земель особо охраняемых природных территорий и объектов, земель, занятых объектами культурного наследия, других особо ценных земель и земель особо охраняемых территорий для иных целей ограничивается или запрещается. Однако необходимо отметить, что установление данного принципа не должно толковаться как отрицание или умаление значения земель других категорий.

7) Платность использования земли. Любое использование земли в России осуществляется за плату, за исключением случаев, установленных федеральными законами и законами субъектов Российской Федерации. Более подробно данный принцип будет рассмотрен в главе, посвященной экономическому механизму регулирования земельных правоотношений.

8) Деление земель по целевому назначению на категории и дифференцированный подход к установлению правового режима земель. Правовой режим земель в России определяется исходя из их принадлежности к той или иной категории и разрешенного использования в соответствии с зонированием территорий и требованиями законодательства. Принадлежность земель к той или иной категории предопределяет основное их целевое назначение и соответствующий правовой режим использования (с учетом зонирования и разрешенного использования). При определении правового режима земель должны учитываться природные, социальные, экономические и иные факторы. Более подробно данный принцип будет рассмотрен в главе, посвященной правовому режиму земельных участков.

9) Разграничение государственной собственности на землю на собственность Российской Федерации, собственность субъектов Российской Федерации и собственность муниципальных образований. Несмотря на отмену с 1 июля 2006 г. Федерального закона от 17 июля 2001 г. N 101-ФЗ "О разграничении государственной собственности на землю", который специально регулировал процедуру отнесения земельных участков к федеральной, региональной и муниципальной собственности, необходимость разграничения сохранилась. Более подробно данная процедура рассмотрена в главе, посвященной праву собственности на землю.

10) Сочетание интересов общества и законных интересов граждан. Данный принцип предусматривает, что регулирование использования и охраны земель осуществляется в интересах всего общества при обеспечении гарантий каждого гражданина на свободное владение, пользование и распоряжение принадлежащим ему земельным участком. Рассматриваемый принцип является межотраслевым и обеспечивает баланс публичных и частных интересов, который реализуется в нормах земельного, экологического и иных отраслей права. Примером реализации данного принципа является установление в земельном законодательстве процедуры принудительного отчуждения (изъятия) земельного участка для государственных или муниципальных нужд, а также ограничения прав собственников земельных

участков путем установления публичных сервитутов. 11) Разграничение действия норм гражданского законодательства и норм земельного законодательства в части регулирования отношений по использованию земель. В пункте 3 ст. 3 ЗК РФ установлен приоритет земельного законодательства перед гражданским при регулировании имущественных отношений по владению, пользованию и распоряжению земельными участками, а также по совершению сделок с ними. Таким образом, суть разграничения состоит в том, что гражданское законодательство содержит общие нормы регулирования имущественных земельных отношений, а земельное - специальные. Поэтому если конкретное земельное правоотношение урегулировано специальной нормой, содержащейся в ЗК РФ или другом земельном правовом акте, то общая норма гражданского законодательства РФ не применяется. Перечень принципов, содержащихся в ст. 1 ЗК РФ, не является исчерпывающим. Ряд иных принципов закреплен как в иных статьях ЗК РФ, так и в других федеральных законах, составляющих систему земельного законодательства РФ. В качестве примера иных принципов можно привести: - принцип сохранения целевого использования земельных участков; - принцип единства технологии ведения государственного кадастра недвижимости на всей территории РФ; - принцип преимущественного права субъекта РФ на покупку земельного участка из земель сельскохозяйственного назначения при его продаже.

Глава 3. ЗЕМЕЛЬНЫЕ ПРАВООТНОШЕНИЯ § 1. Понятие и общие положения о правоотношениях

Под правоотношением понимается связь между субъектами урегулированного правом общественного отношения, в процессе которой у них возникают права и обязанности. Причины (основания), вследствие которых возникают, изменяются и прекращаются правоотношения, называются юридическими фактами. Иначе говоря, юридические факты - это некие обстоятельства жизни, с которыми закон связывает возникновение, изменение и прекращение правоотношений. В зависимости от способов регулирования (гражданско-правовые, земельно-правовые, административно-правовые и т.д.) и видов объектов регулируемых отношений правоотношения делятся на гражданские, земельные, административные и т.п. Всякое правоотношение включает в себя следующие взаимосвязанные элементы: - субъекты правоотношения (субъективный состав), т.е. лица, участвующие в правоотношении; - объект правоотношения, т.е. то, по поводу чего возникают правоотношения; - содержание правоотношения, т.е. конкретные (субъективные) права и обязанности участников (субъектов) правоотношений. Наиболее распространенным видом правоотношений (по числу участвующих в них субъектов) являются гражданские и административные правоотношения. Как гражданские, так и административные правоотношения имеют свои специфические особенности, которые обусловлены особенностями самих отраслей права. Так, к особенностям гражданских правоотношений относятся: - имущественная и организационная обособленность субъектов, т.е. их независимость друг от друга и равенство между собой; - равноправность субъектов правоотношений, т.е. их равенство в правах и обязанностях, составляющих содержание правоотношения; - самостоятельность субъектов, т.е. возможность их свободного волеизъявления, которое и является основным юридическим фактом, порождающим, изменяющим или прекращающим правоотношение; - имущественный характер юридических гарантий гражданских правоотношений, т.е. мер защиты прав и мер ответственности за неисполнение обязанностей. Субъектами гражданских правоотношений могут быть физические лица (граждане РФ, иностранные граждане и лица без гражданства), юридические лица (российские, иностранные), государственные и муниципальные образования, обладающие гражданской правосубъектностью. Правосубъектность - правовая возможность субъекта быть участником гражданских правоотношений, т.е. возможность, обеспеченная правом. Составными элементами правосубъектности являются правоспособность и дееспособность субъектов. Правоспособность - способность субъекта иметь гражданские права и обязанности. Граждане обладают правоспособностью от рождения. Юридические лица - с момента государственной регистрации. Дееспособность - способность субъекта своими действиями приобретать права и создавать для себя обязанности. Дееспособность граждан может быть полной (по достижении ими совершеннолетия, а в отдельных установленных законом случаях - до него) и ограниченной (дееспособность граждан в возрасте от 16 до 18 лет). Дееспособность юридических лиц наступает одновременно с правоспособностью. Как граждане, так и юридические лица могут

быть лишены дееспособности или ограничены в ней только в судебном порядке. Дееспособность включает в себя и деликтоспособность (деликт - ответственность), т.е. способность самостоятельно нести ответственность за совершенные правонарушения. Состав участников гражданского правоотношения может изменяться в порядке правопреемства. Правопреемство бывает двух видов: универсальным (общим) и сингулярным (частным). В первом случае правопреемник занимает место правопреемника во всех правоотношениях (например, наследование, реорганизация юридического лица и др.). Частное (сингулярное) правопреемство - это правопреемство в одном или нескольких правоотношениях (например, уступка кредитором своих прав требования третьему лицу). Виды гражданских правоотношений могут классифицироваться по различным признакам. Наиболее существенными признаками классификации признаются: - характер взаимосвязи субъектов (абсолютные и относительные правоотношения); - объект правоотношений (имущественные и неимущественные); - способ удовлетворения интересов участников правоотношений (вещные и обязательные). Абсолютные правоотношения - это такие правоотношения, в которых одному лицу (управомоченному) противостоит неопределенный круг других субъектов (обязанных), - например, правоотношения собственности. Относительными считаются такие правоотношения, в которых одному лицу (управомоченному) противостоит строго определенное другое лицо. Имущественные правоотношения - это такие правоотношения, объектом которых является имущество, т.е. материальные блага. Неимущественными считаются те правоотношения, объектами которых являются личные неимущественные блага (честь, достоинство, имя, авторство произведений и т.п.). Вещные правоотношения - правоотношения, которые определяют имущественный статус субъектов, т.е. они определяют, на каком праве (из числа вещных) находится имущество, т.е. материальные блага. Обязательственные правоотношения - это такие гражданские правоотношения, которые характеризуют динамику, движение имущественных отношений (переход права на имущество, выполнение работ, оказание услуг и т.п.). Практическое различие этих видов гражданских правоотношений состоит в том, что вещные правоотношения реализуются непосредственными действиями самого управомоченного лица (собственника, владельца), а обязательственные - через исполнение обязанностей должником. Такое положение объясняется тем, что вещные правоотношения - абсолютны, а обязательственные - относительны.

§ 2. Земельные правоотношения

1. В процессе приобретения, хозяйственного использования и охраны земельных участков между органами исполнительной власти, с одной стороны, и гражданами и юридическими лицами - с другой, а также между гражданами и юридическими лицами возникают различные отношения. Будучи урегулированными нормами земельного права, т.е. признанными соответствующими требованиям закона, эти отношения становятся земельными правоотношениями. Земельные правоотношения, как и любые другие правоотношения, включают в себя следующие элементы: норму права, субъект правоотношения, объект правоотношения и содержание правоотношения. Норма права - правило, которым следует руководствоваться в процессе решения вопросов, по поводу которых возникло отношение. По характеру воздействия на участников отношений норма может быть императивной, т.е. обязывающей или запрещающей совершать какие-либо действия, и диспозитивной, т.е. управомочивающей (разрешающей) участников отношений совершать действия по своему усмотрению или по взаимной договоренности. Субъекты правоотношений - участники земельных отношений. Состав участников определен ст. 5 ЗК РФ. Ими могут быть граждане, юридические лица, Российская Федерация, субъекты Российской Федерации, муниципальные образования. В соответствии со ст. ст. 124 - 125 ГК РФ Российская Федерация, субъекты Российской Федерации, а также городские, сельские поселения и другие муниципальные образования выступают в имущественных отношениях на равных началах с иными участниками этих отношений - гражданами и юридическими лицами. От имени Российской Федерации и субъектов Российской Федерации могут своими действиями приобретать и осуществлять имущественные права и обязанности органы государственной власти, от имени муниципальных образований - органы местного самоуправления. Федеральным законом от 6 октября 2003 г. N 131-ФЗ "Об общих принципах организации местного самоуправления в Российской Федерации" установлено, что муниципальное образование - это

городское или сельское поселение, муниципальный район, городской округ либо внутригородская территория города федерального значения. Под сельским поселением понимается один или несколько объединенных общей территорией сельских населенных пунктов (поселков, сел, станиц, деревень, хуторов, кишлаков, аулов и других сельских населенных пунктов), в которых местное самоуправление осуществляется населением непосредственно и (или) через выборные и иные органы местного самоуправления. Городское поселение - это город или поселок, в которых местное самоуправление осуществляется населением непосредственно и (или) через выборные и иные органы местного самоуправления. Муниципальный район - несколько поселений или поселений и межселенных территорий, объединенных общей территорией, в границах которой местное самоуправление осуществляется в целях решения вопросов местного значения межпоселенческого характера населением непосредственно и (или) через выборные и иные органы местного самоуправления, которые могут осуществлять отдельные государственные полномочия, передаваемые органам местного самоуправления федеральными законами и законами субъектов Российской Федерации. Городской округ - городское поселение, которое не входит в состав муниципального района и органы местного самоуправления которого осуществляют полномочия по решению вопросов местного значения поселения и вопросов местного значения муниципального района, а также могут осуществлять отдельные государственные полномочия, передаваемые органам местного самоуправления федеральными законами и законами субъектов Российской Федерации. Внутригородская территория города федерального значения - часть территории города федерального значения, в границах которой местное самоуправление осуществляется населением непосредственно и (или) через выборные и иные органы местного самоуправления (например, Законом города Москвы от 15 октября 2003 г. N 59 установлены наименования и границы 125 внутригородских муниципальных образований в городе Москве). С точки зрения земельного права подобная двухзвенная структура муниципальных образований (городские округа и муниципальные районы - в качестве муниципальных образований первого звена, а также городские и сельские поселения, входящие в состав муниципальных районов, - в качестве муниципальных образований второго звена) имеет важное практическое значение при рассмотрении вопросов, связанных с определением уровня органа, уполномоченного принимать решение, например о распоряжении земельными участками, государственная собственность на которые не разграничена, решение об изменении одного вида разрешенного использования земельного участка на другой и т.п. В качестве субъектов земельных отношений могут выступать и иностранные граждане, и юридические лица, а также лица без гражданства. Однако их права на приобретение земельных участков в собственность определяются в соответствии со специальными нормами Земельного кодекса РФ, иными федеральными законами и могут быть ограничены. Так, например, п. 3 ст. 15 ЗК РФ установлено, что иностранные граждане, лица без гражданства и иностранные юридические лица не могут обладать на праве собственности земельными участками, находящимися на приграничных территориях, перечень которых устанавливается Президентом Российской Федерации, и на иных установленных особо территориях Российской Федерации в соответствии с федеральными законами. Исходя из того что в настоящее время перечень приграничных территорий не установлен, в соответствии с п. 5 ст. 3 Федерального закона от 25 октября 2001 г. N 137-ФЗ "О введении в действие Земельного кодекса Российской Федерации" не допускается предоставление земельных участков, расположенных на указанных территориях, в собственность иностранным гражданам, лицам без гражданства и иностранным юридическим лицам. Следует отдельно отметить, что иностранные государства не рассматриваются российским земельным законодательством в качестве субъектов земельных отношений. Однако в соответствии с Венской конвенцией о дипломатических сношениях от 18 апреля 1961 г. на государство пребывания возложена обязанность оказать содействие аккредитующему государству в приобретении на своей территории, согласно своим законам, помещений, необходимых для его представительства. Данное положение международного публичного права можно проиллюстрировать не только международными правовыми актами, но и российскими. Например, распоряжением Правительства РФ от 2 октября 2006 г. N 1361-р предусматривается предоставление Германской стороне в аренду на 99 лет для использования Посольством

Федеративной Республики Германия в Российской Федерации здания и строений, а также занятого ими земельного участка с установлением арендной платы за пользование этой недвижимостью в размере 1 рубль (один рубль) в год. Существует и обратная практика приобретения в собственность Российской Федерацией земельных участков на территории ряда зарубежных стран при открытии в иностранном государстве посольств или консульских учреждений. При этом от имени Российской Федерации правами владения, пользования и распоряжения собственностью Российской Федерации, находящейся за рубежом, обладают Правительство Российской Федерации или федеральный орган исполнительной власти, в компетенции которого находятся полномочия на осуществление функций управления и распоряжения государственным имуществом.

2. По объему и содержанию прав и обязанностей участники земельных отношений делятся на: собственников земельных участков, т.е. лиц, имеющих земельные участки на праве собственности; вторичных землепользователей - лиц, владеющих и пользующихся земельными участками на праве постоянного (бессрочного) или срочного пользования, не являясь их собственниками. В зависимости от конкретной формы и специфических особенностей пользования землей в группе землепользователей выделяются: землевладельцы - лица, имеющие земельные участки на праве пожизненного наследуемого владения; арендаторы - лица, владеющие и пользующиеся земельными участками по договору аренды или договору субаренды; обладатели сервитута - лица, имеющие право ограниченного пользования чужими земельными участками (сервитутами). Все перечисленные субъекты, кроме собственников, в общем случае имеют земельные участки на праве пользования, не являясь их собственниками. Разграничение их по видам пользования (арендаторы, землевладельцы и т.п.) осуществляется по содержанию и объему правомочий.

3. Объектом земельного правоотношения считается индивидуально определенный (т.е. сформированный) земельный участок, по поводу которого возникают земельные отношения. В сфере государственного управления земельным ресурсом объектами земельных отношений могут быть весь федеральный земельный фонд в целом, его составные части в пределах границ субъектов РФ, административно-территориальных образований, отдельные участки. Статья 6 Земельного кодекса содержит исчерпывающий перечень объектов земельных отношений: - земля как природный объект и природный ресурс; - земельные участки; - части земельных участков. Земельный участок как объект земельных отношений имеет законодательно установленные признаки. В соответствии со ст. 11.1 ЗК РФ, которая введена Федеральным законом от 22 июля 2008 г. N 141-ФЗ и вступила в силу 23 октября 2008 г., земельным участком является часть земной поверхности, границы которой определены в соответствии с федеральными законами. Таким образом, земельный участок становится таковым с момента установления его границ. Согласно ст. 7 Федерального закона от 24 июля 2007 г. N 221-ФЗ "О государственном кадастре недвижимости" описание местоположения границ земельного участка является уникальной характеристикой объекта недвижимости, включаемой в государственный кадастр объектов недвижимости. Земельный участок может быть делимым и неделимым. Делимым является такой участок, который может быть разделен на части, каждая из которых образует после раздела самостоятельный земельный участок, разрешенное использование которого может осуществляться без перевода его в состав другой категории, за исключением случаев, установленных федеральными законами. Известно, что вещи могут быть простыми и сложными, т.е. состоящими из совокупности отдельных вещей одного целевого назначения. В указанной совокупности выделяется главная вещь, которая определяет судьбу остальных вещей, которые в этом случае называются принадлежностью. Принадлежность всегда следует судьбе главной вещи. Земельный участок, относясь к числу недвижимых вещей, является вещью сложной. В тех случаях, когда участок и строения, сооружения принадлежат на праве собственности одному лицу, земельный участок вместе с расположенными на нем и прочно связанными с ним строениями и сооружениями образует земельно-имущественный комплекс, являющийся единым объектом земельно-имущественных отношений. Земельный участок в этих случаях выступает в роли главной вещи, а строения и сооружения являются принадлежностью. Кроме зданий, строений и сооружений в качестве принадлежности земли в земельно-имущественных отношениях участвуют: почвенный покров, естественная растительность, защитные и мелиоративные насаждения и т.п., а также результаты

работ по улучшению земли, полностью слившиеся с землей (планировка поверхности, террасирование склонов, химические мелиорации и т.п.). Более подробно о земельно-имущественных отношениях см. в § 3 настоящей главы.

4. Содержание земельных правоотношений представляет собой конкретные права и обязанности участников этих отношений, совершающих свои действия в соответствии с правовыми нормами. Государство регулирует земельные отношения прежде всего в качестве органа власти, суверена. К такому виду регулирования относятся, например, издание санитарных и строительных правил, указаний по охране природы, земельно-планировочные ограничения и предписания и др. Вместе с тем, будучи собственником земли, государство выступает в роли хозяйствующего субъекта, заинтересованного в наиболее производительном и рациональном использовании принадлежащей ему земли. Эти качества государства (орган власти и хозяйствующий субъект) нередко настолько тесно переплетаются, что бывает трудно различить, в какой именно роли выступают его органы власти, принимая те или иные решения, касающиеся земли. Однако следует иметь в виду, что юридическая власть государства всегда выше, чем его полномочия собственника. Это может выражаться в том, в частности, что государственные органы власти, выполняя свои императивные полномочия, могут, исходя из высших интересов общества, вторгаться в хозяйственные функции соответствующих субъектов, разрешая, изменяя или отменяя те или иные их действия.

§ 3. Классификация земельных правоотношений

1. В силу различий природных свойств земли и неодинакового хозяйственного ее использования могут возникать самые разнообразные земельные отношения. Одни отношения складываются в процессе сельскохозяйственного производства, другие - при использовании земли в промышленности и строительстве, третьи - в лесном хозяйстве и т.д. Это позволяет говорить о классификации земельных отношений по признаку основного хозяйственного назначения земель. Каждый из названных в § 2 данной главы четырех элементов правоотношений приобретает здесь свое значение. Так, земельные правоотношения в сфере сельскохозяйственного производства имеют свои правовые нормы, свой объект, своих участников отношений, свое правовое содержание, выражающееся в осуществлении прав и соблюдении определенных обязанностей при сельскохозяйственном использовании земли.

2. Классификацию земельных правоотношений можно строить и по другим признакам, в зависимости от того, какую особенность земельных правоотношений мы намерены выделить и исследовать. Свое юридическое значение имеет, например, классификация земельных правоотношений по их субъекту. Участниками этих отношений могут выступать товарищества, общества, производственные коллективы, граждане и т.д. По своему содержанию земельные правоотношения характеризуются теми правами и обязанностями, которые должны определять поведение их участников. Так, праву того или иного гражданина на получение земли соответствует обязанность государственного органа предоставить (или содействовать в предоставлении) ему земельный участок.

3. По функциональному назначению земельные правоотношения могут быть регулятивными и правоохранительными. Регулятивные правоотношения - это такие урегулированные нормами земельного права земельные отношения, которые выражаются в совершении участниками данных отношений позитивных (положительных) действий. Это обычные, чаще всего возникающие на практике земельные отношения, примеры которых уже приводились выше. Правоохранительные правоотношения, в отличие от регулятивных, вызываются аномалией, отклонением в поведении участника земельных отношений от нормы закона. Поэтому правоохранительные земельные отношения возникают по поводу правонарушений, когда наступает необходимость юридического воздействия на нарушителя законодательства.

4. Земельные правоотношения могут быть материальными, возникающими на основании норм материального права, и процессуальными, возникающими на основании процессуальных норм. Материальные правовые нормы - это те, которые устанавливают какие-то существенные права и обязанности участников земельных правоотношений, например право на получение земельного участка, обязанность охранять плодородие угодий, не нарушать интересов соседних землепользователей и т.д. Соответствующие этим нормам земельные отношения называются материальными. Процессуальные нормы устанавливают порядок действий субъектов правоотношений по реализации своих прав и обязанностей. Возникающие в связи с этим

отношения признаются процессуальными. 5. Земельные правоотношения могут возникать, изменяться или прекращаться на основании правомерных и неправомерных действий (правонарушений). Так, например, при систематическом нарушении земельного законодательства пользователь может быть лишен права на землю. Земельный участок может быть изъят (выкуплен) и при отсутствии нарушений, если он понадобился для государственных или муниципальных нужд. Изменения в содержании земельных правоотношений происходят при частичном изъятии земель, например в случае соглашения сторон об изменении условий договора аренды, а также при некоторых других обстоятельствах, не приводящих к полному прекращению права пользования землей. 6. Наконец, земельные правоотношения могут различаться по степени взаимной обязанности их участников. Они могут быть отношениями равноправия (партнерские отношения) и отношениями подчиненности одной стороны другой. Как правило, равноправные земельные отношения возникают между теми или иными пользователями земли. Так, согласование между соседями порядка использования граничащих (смежных) участков осуществляется путем свободной договоренности. Одна сторона не может диктовать другой обязательные условия поведения, не учитывающие интересов соседа. Стороны этих отношений обязаны в равной мере воздерживаться от нарушения установленного порядка пользования землей. При отношениях подчиненности складывается иной характер поведения субъектов права пользования землей. В этих отношениях, как правило, одной из сторон является орган управления, который по закону правомочен давать те или иные указания землепользователю, добиваться от него тех или иных действий, контролировать его поведение и т.д.

§ 4. Земельно-имущественные правоотношения В связи с приданием земле двойственного значения - как природного объекта и природного ресурса, с одной стороны, и недвижимого имущества - с другой, соответственно изменилось и содержание земельных отношений, и, как следствие этого, возникла и определенная специфика их правового регулирования. Земельные отношения стали предметом правового регулирования одновременно земельного и гражданского законодательства. Разграничительный ориентир между ними установлен ст. 3 Земельного кодекса РФ. Так, в соответствии с п. 1 упомянутой статьи земельным законодательством регулируются те земельные отношения, которые связаны с использованием и охраной земель как основы жизни и деятельности народов, проживающих на соответствующей территории. Именно эти отношения закон относит к земельным. В то же время п. 3 ст. 3 ЗК РФ установил, что имущественные отношения по владению, пользованию и распоряжению земельными участками, а также отношения по совершению сделок с ними регулируются гражданским законодательством, если иное не предусмотрено земельным или иным специальным законодательством. Таким образом, все общественные отношения по поводу земли закон четко разграничил на земельные (по поводу использования и охраны земель) и имущественные (по поводу владения, пользования и распоряжения земельными участками и совершения сделок с ними). Однако в правоприменительной практике все оказалось значительно сложнее. Во-первых, отношения собственности на землю, т.е. по владению, пользованию и распоряжению земельными участками, как и по совершению сделок с ними, наряду с нормами гражданского законодательства в значительной степени регулируются нормами земельного законодательства. Так, например, вопросы приватизации земель, установления условий пользования, ограничений и запретов, не говоря уже об обороте земель, особенно сельскохозяйственных, во многом регулируются нормами земельного законодательства. Во-вторых, земля как объект недвижимого имущества является основой жизни и деятельности человека и обладает установленным законом приоритетом охраны как важнейшего компонента окружающей среды и средства производства в сельском хозяйстве перед использованием ее в качестве недвижимого имущества (пп. 6 п. 1 ст. 1 ЗК РФ). И наконец, в-третьих, законодательно установлен принцип единства судьбы земельных участков и прочно связанных с ними объектов (зданий, строений, сооружений), согласно которому все указанные объекты следуют судьбе земельных участков, за исключением случаев, установленных федеральными законами (пп. 5 п. 1 ст. 1 ЗК РФ). Указанные выше обстоятельства ставят земельный участок как объект отношений в особый режим охраны и целевого рационального использования, который обеспечивается нормами земельного законодательства даже в тех случаях, когда эти отношения имеют имущественный характер. Примеров этому

много. Наиболее заметным из них является Федеральный закон об обороте земель сельскохозяйственного назначения, который определяет и условия приватизации этих земель, и ограничения по их обороту, и особенности их использования. В силу того, что эти отношения в значительной степени регулируются нормами земельного законодательства, естественно считать их земельными. В то же время их нельзя не отнести к гражданским отношениям, поскольку они имеют имущественный характер, а объектом их является земля как недвижимое имущество. Такая двойственность данной группы земельных отношений еще более усиливается, когда речь заходит о взаимосвязи и взаимозависимости правового и хозяйственноэкономического положения земельных участков с расположенными на них и прочно связанными с ними иными объектами недвижимости, например зданиями, строениями, сооружениями, водными объектами и т.п. Здесь оборот земельных участков совмещается с оборотом упомянутых иных объектов недвижимости в рамках единых действий. При совершении гражданско-правовых сделок земельный участок и расположенные на нем и прочно связанные с ним иные объекты недвижимости в тех случаях, когда они принадлежат одному лицу, выступают в виде единого земельно-имущественного комплекса, являющегося и единым объектом отношений. Земельно-имущественный комплекс является объектом гражданско-правовых отношений, поскольку составляющие его элементы (земельный участок и прочно связанные с ним другие объекты недвижимого имущества) представляют собой объекты имущества. В то же время эти отношения нельзя не назвать земельными по причинам, которые были изложены выше. Из всего сказанного выше следует, что гражданско-правовые отношения, объектом которых является земельный участок в любой форме, т.е. в комплексе с иным имуществом или вне его, правомерно считать земельно-имущественными отношениями. Собственно, в правоприменительной практике земельно-имущественные отношения именно в таком их понимании уже давно принимаются в качестве предмета как гражданского, так и земельного права. В смысле изложенных выше положений отношения, связанные с владением, пользованием и распоряжением земельными участками как объектами имущества, всегда (а не только применительно к земельно-имущественным комплексам) являются отношениями земельно-имущественными, регулируемые нормами как гражданского, так и земельного законодательства. Земельно-имущественный комплекс как единый объект земельно-имущественных отношений представляет собой сложную вещь, состоящую как минимум из двух элементов: земельного участка и прочно связанных с ним других объектов. В связи с этим возникает вопрос о главной вещи в комплексе. Вопрос этот имеет большое практическое значение, так как главная вещь комплекса определяет юридическую судьбу иных его объектов, являющихся в этом случае принадлежностью главной вещи. Земельным и гражданским законодательством этот вопрос решается по-разному. В соответствии с пп. 5 п. 1 ст. 1 ЗК РФ одним из принципов земельного права является единство судьбы земельного участка и прочно связанных с ним объектов, согласно которому все расположенные на земельном участке объекты недвижимости следуют судьбе земельного участка, за исключением случаев, установленных федеральными законами. Тем самым однозначно земельный участок определен в качестве главной вещи в земельноимущественном комплексе. Это же подтверждается и п. 4 ст. 35 ЗК РФ, который устанавливает, что отчуждение земельного участка без находящихся на нем зданий, строений и сооружений, если они принадлежат на праве собственности одному лицу, равно как и отчуждение зданий, строений и сооружений без земельного участка при тех же условиях, не допускается. Такой же порядок отчуждения принадлежащих одному лицу земельного участка и находящихся на нем объектов недвижимости должен применяться и при прекращении права на землю в случаях реквизиции, конфискации зданий, строений и сооружений, обращения взыскания на указанное имущество по обязательствам его собственника (см. Постановление Пленума Высшего Арбитражного Суда РФ от 24 марта 2005 г. N 11 "О некоторых вопросах, связанных с применением земельного законодательства"). Между тем гражданское законодательство при решении аналогичных вопросов исходит из того, что главной вещью земельно-имущественного комплекса являются расположенные на земельном участке строения и сооружения, судьбе которых следует земельный участок в той или иной его части (ст. ст. 242, 243, 237 ГК РФ). Коллизионность норм указанных отраслей права еще раз подтверждает изложенные выше соображения об особой роли

земельного участка в совокупности объектов недвижимого имущества. Исходя из того что нормы земельного законодательства имеют более специальный характер, а также в силу п. 3 ст. 3 ЗК РФ следует все же признать, что положения Земельного кодекса о земельном участке как главной вещи в земельноимущественном комплексе являются предпочтительными.

§ 5. Земельно-правовые нормы

Земельно-правовая норма, как и всякая иная правовая норма, имеет свою внутреннюю структуру, т.е. составные части, связанные между собой определенным логическим содержанием. Таких частей в земельно-правовой норме три: гипотеза, диспозиция и санкция. Гипотеза представляет собой описание условий действия правовой нормы. При этом "условие" не обязательно должно быть подробным описанием, обычно лишь указывается на то или иное фактическое обстоятельство, событие, действие. Так, в законодательстве о земле содержится немало статей, в которых указываются очень краткие фактические обстоятельства, необходимые для применения данной правовой нормы. Этим фактическим обстоятельством может быть, например, то, что пользователем земли является гражданин или государственная, общественная организация. В других нормах имеется в виду гражданин не вообще, а, например, проживающий в городе, на селе; та или иная организация может быть пользователем земель сельскохозяйственного назначения, гослесфонда и т.п. В гипотезе не обязательно присутствие слова, указывающего на условие, но оно всегда подразумевается. Вторая часть правовой нормы - диспозиция, которая указывает, каким должно быть поведение людей (организаций, предприятий, учреждений) при наличии предусмотренных гипотезой фактических обстоятельств или условий. Так, если гражданин выразит желание заниматься индивидуальной трудовой деятельностью в сельском хозяйстве и если он имеет опыт и способности для этого (гипотеза), ему должен быть предоставлен земельный участок для ведения крестьянского хозяйства. В каких размерах, в какой местности, на каком праве, при каких условиях - ответы на эти вопросы надо искать в диспозициях других правовых норм. Санкция - это элемент правоохранительной нормы. Она, естественно, может отсутствовать в правовой норме, рассчитанной на регулирование положительных действий. Правоохранительная же норма предусматривает меры воздействия к нарушителям земельного законодательства, т.е. к лицам, не соблюдающим предписания регулятивной нормы. Санкция может быть не только наказывающей (штрафной), но и просто право-восстановительной, рассчитанной лишь на восстановление нарушенного права. Особенность охранительной нормы в земельном праве состоит еще и в том, что эта норма может не содержать самой санкции, если эта санкция содержится в других отраслях законодательства. Так, уголовно-правовые санкции за общественно опасные земельные правонарушения надо искать, как известно, в Уголовном кодексе РФ; административно-правовые санкции - в Кодексе об административных правонарушениях. Восстановительная санкция содержится в ст. 15 Гражданского кодекса, в которой указано, что правонарушитель обязан возместить потерпевшей стороне убытки в полном объеме. Учитывая это, охранительные нормы в земельном законодательстве могут быть достаточно краткими, например в виде формулы: убытки, причиненные нарушением прав собственников земельных участков, землевладельцев, землепользователей и арендаторов, подлежат возмещению в полном объеме (ст. 62 Земельного кодекса РФ). Сам характер возмещения содержится, как было указано, в другой правовой норме. Необходимо также иметь в виду, что любая правовая норма, в том числе и земельно-правовая, рассчитана на некие обобщенные, типичные ситуации и не всегда достаточно однозначно может быть применена к конкретным случаям. Это требует вдумчивого изучения правовой нормы и возникающих на ее основе земельных правоотношений. Процесс познания правовой нормы, т.е. уяснения ее подлинного смысла и рамок практического применения, называется толкованием правовой нормы. Толкование может быть легальным (официальным) и научным (неофициальным). Легальное толкование дается самим законодателем или уполномоченным им органом. Оно является обязательным для практического применения. Научное толкование дается учеными-правоведами или научными учреждениями. Оно имеет рекомендательный характер и не является обязательным для практического применения. Процесс познания осложняется иногда тем, что во избежание нежелательных повторений в законодательстве о земле имеются отсылочные нормы, т.е. нормы, которые не излагают полностью их содержания, а отсылают к другим статьям данного или даже иного нормативного акта. В земельном законодательстве

имеется множество норм, которые по способу правовых предписаний призваны усилить регулятивную и правоохранительную функции земельного права. Это обязывающие, запрещающие и управомочивающие нормы. Обязывающая (императивная) норма провозглашает обязанность совершить определенное активное действие. Так, ст. 13 ЗК РФ обязывает всех владельцев земли осуществлять комплекс мероприятий по охране своих земель. Запрещающая норма устанавливает обязанность не совершать действий, запрещенных этой нормой. В отличие от обязывающих норм, требующих активных действий, запрещающие нормы предписывают воздерживаться от совершения действий, нежелательных с точки зрения закона. Например, ст. 14 ЗК РФ запрещает осуществлять производство и реализацию сельскохозяйственной продукции на землях, которые подверглись радиоактивному и химическому загрязнению. Управомочивающая (разрешающая) норма дает право участникам земельных отношений совершать определенные действия, указанные в данной норме (например, производить посевы и насаждения, сдавать угодья в аренду и т.д.).

§ 6. Возникновение, изменение и прекращение земельных правоотношений

Земельные отношения необходимо воспринимать не только в статике, но и в динамике. Они могут возникать, изменяться и прекращаться, и это их развитие, постоянная подвижность предусматриваются правовой нормой. Правовая норма указывает на юридический факт (действие, бездействие, событие и т.п.), который порождает определенные права и обязанности для участников земельных отношений (отвод земельного участка, изменение его границ, полное его изъятие или частичное уменьшение и т.д.). При этом она исходит из подвижности земельных отношений. Юридическим фактом, служащим основанием для возникновения отношений по поводу предоставления земли, является заявление (ходатайство) об этом заинтересованного лица. На этой первоначальной стадии земельных отношений могут производиться обследования затребованного участка, необходимые согласования и другие действия. Юридическим фактом, служащим основанием для следующей стадии земельных отношений - отвода земли, выступает решение компетентного органа о предоставлении заявителю данного конкретного участка. Юридическим фактом, создающим право на отвод заявителю участка, может служить также договор, например при предоставлении земли в аренду. Затем наступает стадия непосредственного пользования землей, что связано с рядом юридических действий (фактов). При этом возникают отношения по внутрихозяйственной организации землепользования (землеустройства), выполнению договорных обязательств и т.д. Таким образом, в возникновении и развитии земельных правоотношений проявляется реальная жизнь земельного законодательства, т.е. применение норм земельного права. При этом завершение одних правоотношений служит основанием для возникновения других. Изменение земельных правоотношений в процессе использования земли всегда связано с последующей эволюцией тех или иных действий и событий, а также развитием законодательства. Так, арендатор при ухудшении условий пользования землей, вызванном стихийным явлением, вправе требовать изменения ранее указанных в договоре обязательств (например, если понес значительные убытки от засухи, пыльной бури, наводнения и т.п.). Следовательно, изменяются права и обязанности владеющего землей лица. Подвижность в земельных правоотношениях особенно характерна для динамичного сельскохозяйственного производства, где объект этих отношений - земля (ее качество, плодородие) - не остается постоянным. Здесь важно, однако, чтобы изменения в земельных отношениях происходили не произвольно, а на основании конкретной правовой нормы, т.е. в соответствии с требованиями закона. Прекращение земельных правоотношений обычно происходит одновременно с прекращением пользования конкретным земельным участком. Основанием для такого прекращения служат договор о продаже земельного участка, решение компетентного государственного органа об изъятии земли для государственных или муниципальных нужд и т.д. Основанием для прекращения земельных правоотношений могут быть также такие события или действия (юридические факты), как смерть гражданина - собственника земли или землепользователя, истечение срока аренды земли (если срок договора об аренде не возобновляется), добровольный отказ от земельного участка и т.д. Прекращение земельных правоотношений бывает полным или частичным. Так, при уменьшении размеров земельного участка происходит прекращение пользования им лишь в определенной части, соответствующей уменьшению его размеров. При других обстоятельствах,

указанных в законе, пользование прекращается полностью. Правоохранительные земельные отношения прекращаются после совершения участником или участниками этих отношений действий, устраняющих правонарушение. Если нарушитель земельного закона привлечен к юридической ответственности, то акт применения взыскания (наказания) означает прекращение охранительных земельных правоотношений.

§ 7. Правовое регулирование земельных правоотношений

1. Конституция РФ регулирует земельные правоотношения в трех статьях: 9, 36, 72. В соответствии с п. 1 ст. 9 земля и другие природные ресурсы используются и охраняются в Российской Федерации как основа жизни и деятельности народов, проживающих на соответствующей территории. Любые решения по использованию природных ресурсов должны приниматься с учетом интересов местного населения. Существует ряд механизмов учета мнения местного населения, таких как сход, публичные и общественные слушания и местный референдум. Пункт 2 ст. 9 устанавливает, что земля и другие природные ресурсы могут находиться в частной, государственной, муниципальной и иных формах собственности. Современным законодательством не предусмотрено существование иных форм собственности. Данный открытый перечень был весьма актуален при подготовке текста Конституции в 1993 г., однако сейчас перечень форм собственности носит законченный характер. Пункт 1 ст. 36 устанавливает, что граждане и их объединения вправе иметь в частной собственности землю. В настоящее время существует расширительное толкование данной нормы, согласно которому к объединениям граждан относятся юридические лица, в том числе коммерческие. В противном случае прямое действие данной статьи привело бы к тому, что использовать земельные участки могли бы только некоммерческие объединения граждан и физические лица без статуса индивидуального предпринимателя. Пункт 2 ст. 36 устанавливает две конституционные обязанности: "Владение, пользование и распоряжение землей и другими природными ресурсами осуществляются их собственниками свободно, если это не наносит ущерба окружающей среде и не нарушает прав и законных интересов иных лиц". Пункт 3 ст. 36 относит условия и порядок пользования землей к предмету регулирования федерального закона. Подпункт "в" п. 1 ст. 72 относит к совместному ведению Российской Федерации и субъектов Российской Федерации вопросы владения, пользования и распоряжения землей, недрами, водными и другими природными ресурсами. Данная норма реализуется по следующим правилам: а) законодательство субъектов Федерации не может противоречить федеральному законодательству; б) в случае отсутствия федеральной нормы субъект Федерации вправе закрыть данный пробел путем принятия регионального акта; в) после принятия федерального закона региональное законодательство должно быть приведено в соответствие с федеральными нормами.

2. Федеральное земельное законодательство состоит из двух групп законов. К первой группе относятся нормативные акты земельного законодательства. К таким относятся Земельный кодекс РФ, ФЗ "О государственном кадастре недвижимости", "О землеустройстве", "Об обороте земель сельскохозяйственного назначения", "О переводе земель и земельных участков из одной категории в другую" и др. Ко второй группе относятся нормативные акты иных отраслей права. Поскольку земельное право - комплексная отрасль, большая группа правоотношений регулируется нормами других отраслей. Это такие законы, как Гражданский кодекс, Градостроительный кодекс, Кодекс об административных правонарушениях, Лесной кодекс, Водный кодекс, ФЗ "Об особо охраняемых природных территориях", ФЗ "О недрах" и др.

3. Федеральные подзаконные акты в настоящее время представлены постановлениями Правительства РФ, которыми регулируются такие процедуры, как мониторинг, государственный земельный контроль, порядок ведения ЕГРП и др. Указы Президента РФ играли большую роль в регулировании земельных отношений до принятия Земельного кодекса РФ.

4. Региональное законодательство до вступления в силу Земельного кодекса РФ заполняло пробелы федерального земельного законодательства крайне неоднородно. Складывалась крайне разноплановая земельная политика субъектов Федерации в весьма существенных земельных правовых вопросах - от форм собственности до участников земельных правоотношений. После принятия Земельного кодекса РФ была начата активная работа по приведению регионального законодательства в соответствие с федеральными нормами. Данная работа на сегодняшний день практически завершена.

**Приложение № 2 к методическим
материалам по дисциплине (модулю).
Конспекты практических (семинарских)
занятий по дисциплине (модулю)**

**КОНСПЕКТЫ ПРАКТИЧЕСКИХ (СЕМИНАРСКИХ) ЗАНЯТИЙ ПО
ДИСЦИПЛИНЕ (МОДУЛЮ)**

1. До 1990г. в условиях существования исключительно государственной собственности на землю основной формой осуществления гражданами права владения и пользования земельными участками было постоянное (бессрочное) пользование. Современная система прав на земельные участки основывается на едином первичном праве - праве собственности. Право собственности подразделяется на три основные формы в зависимости от субъектов права - правообладателей. Выделяют государственную, муниципальную и частную собственность на земельные участки. При этом право собственности, и в особенности право частной собственности, носит ограниченный характер. Так, собственник обязан соблюдать установленное целевое назначение земельного участка, соблюдать ограничения, установленные для оборота земельных участков, и т.д. Концепция ограничения права частной собственности сформировалась в европейском праве в начале XX в. с отменой Кодекса Наполеона и последовательно реализовалась в национальных системах европейских стран. В нашей стране при введении частной собственности на землю также был нормативно закреплён ограниченный характер права частной собственности. То есть фактически установлен определенный приоритет публичных интересов перед частными в сфере собственности на земельные участки.

2. Как уже было рассмотрено выше, в ст. 9 Конституции РФ провозглашено: "Земля и другие природные ресурсы могут находиться в частной, государственной, муниципальной и иных формах собственности". Перечень субъектов соответствующих форм собственности определяется в соответствии с подразделом 2 Гражданского кодекса РФ. На момент принятия Конституции РФ представлялось актуальным установление новых форм собственности, например, предлагалось выделить в качестве самостоятельных форм собственности собственность физических лиц и акционерных обществ. В настоящее время образование дополнительных форм собственности не представляется актуальным. Более того, поскольку круг субъектов права собственности регулируется гражданским законодательством, которое находится в исключительном ведении Российской Федерации, изменение круга субъектов права собственности на региональном или муниципальном уровне невозможно.

§ 2. Государственная собственность на землю К государственной собственности относятся земли, не находящиеся в собственности граждан, юридических лиц либо муниципальных образований (ст. 16 ЗК РФ). Субъектами государственной собственности на землю являются органы государственной власти Российской Федерации и субъектов РФ. Государственная собственность на землю имеет два уровня: федеральный, к которому относится собственность Российской Федерации, и региональный уровень, включающий в себя собственность республик в составе РФ, краев, областей, автономной области, автономных округов, городов Москвы и Санкт-Петербурга. На одни и те же земли не может быть двух или нескольких собственников, так как общая совместная государственная собственность не предусмотрена законодательством. При этом Российская Федерация обладает так называемой исключительной собственностью на земельные участки. На основании целого ряда федеральных законов Российская Федерация может быть единственным собственником целого ряда земель в силу их целевого назначения или разрешенного вида использования. К таким землям относятся земельные участки в соответствии с такими Федеральными законами, как Лесной кодекс, ФЗ "Об обороне", ФЗ "О государственной границе" и др. Всего насчитывается около 20 подобных федеральных законов. К сожалению, подавляющее большинство федеральных земель не зарегистрировано в качестве федеральной собственности. Причиной является огромный объем работ по формированию земельных участков, отнесенных к федеральной собственности. Это приводит к тому, что зачастую муниципальные образования незаконно относят федеральные земли (в силу федерального закона) к неразграниченным землям

и пытаются распорядиться ими самостоятельно. В данном случае имеет место распоряжение земельным участком ненадлежащим субъектом, так как никто не наделял муниципальные образования правом распоряжения федеральными землями. Следовательно, подобные действия муниципалов являются ничтожными и не порождают правовых последствий. Статья 18 ЗК РФ к собственности субъектов Российской Федерации относит земельные участки: - которые признаны таковыми федеральными законами; - право собственности субъектов Российской Федерации на которые возникло при разграничении государственной собственности на землю; - которые приобретены субъектами Российской Федерации по основаниям, предусмотренным гражданским законодательством. Использование земель, находящихся в государственной собственности, осуществляется, как правило, путем создания государственных унитарных предприятий либо путем передачи земель частным землепользователям на вторичных правах, например в аренду.

§ 3. Разграничение государственной собственности на землю В соответствии со ст. 214 ГК РФ государственная собственность - имущество, принадлежащее на праве собственности Российской Федерации (федеральная собственность), и имущество, принадлежащее на праве собственности субъектам Российской Федерации (собственность субъектов Российской Федерации). Таким образом, субъектами права государственной собственности являются Российская Федерация, республики, края, области, города федерального значения, автономная область, автономные округа. Поскольку объектами любых прав на землю могут быть только индивидуально определенные земельные участки, в настоящее время серьезные трудности связаны с определением объектов собственности публичных образований, в частности государственной собственности. С июля 2001 по июль 2006 г. существовала самостоятельная законодательно установленная процедура разграничения публичной собственности. Разграничение государственной собственности на землю на собственность Российской Федерации (федеральную собственность), собственность субъектов Российской Федерации и собственность муниципальных образований (муниципальную собственность) осуществлялось в соответствии с утратившим силу Федеральным законом "О разграничении государственной собственности на землю" от 17 июля 2001 г. N 101-ФЗ. Целями разграничения публичной собственности являлись индивидуальное определение каждого земельного участка и отнесение к федеральной, региональной или муниципальной собственности путем принятия соответствующего перечня на уровне Правительства Российской Федерации. Данная процедура была крайне сложной и запутанной, а также требовала больших технических, временных и финансовых затрат, так как предполагалось индивидуально определить каждый участок на территории, составляющей примерно 70 - 80% от территории Российской Федерации, а также принять решение об отнесении каждого участка к собственности конкретного публичного субъекта. Разумеется, данная деятельность не была осуществлена, в связи с чем было принято решение об отмене разграничения государственной собственности в качестве самостоятельной процедуры. В настоящее время разграничение государственной собственности на землю регулируется ст. 3.1 Федерального закона от 25 октября 2001 г. N 137-ФЗ "О введении в действие Земельного кодекса Российской Федерации", вступившей в силу с 1 июля 2006 г. Данная статья устанавливает следующие принципы разграничения: 1) закреплено, что акты об утверждении перечней земельных участков, на которые соответственно у Российской Федерации, субъектов Российской Федерации и муниципальных образований возникает право собственности, изданные Правительством Российской Федерации при разграничении государственной собственности на землю до 1 июля 2006 г., являются основанием для государственной регистрации права собственности соответствующего публичного образования на такие земельные участки; 2) установлены три признака, позволяющие отнести земельный участок к собственности одного из публичных образований (Российская Федерация, субъект Российской Федерации или муниципальное образование): - нахождение на земельном участке здания, строения, сооружения, находящегося в собственности соответствующего публичного образования; - если земельный участок был предоставлен органам власти соответствующего уровня, их территориальным органам (в отношении федеральных органов государственной власти), казенным предприятиям, унитарным предприятиям или некоммерческим организациям, созданным органами власти соответствующего уровня; - прямое указание федерального закона, а в отношении земель,

относящихся к муниципальной собственности, - прямое указание федерального закона или закона субъекта Российской Федерации, принятого в соответствии с федеральным законом. § 4. Муниципальная собственность на землю Правом муниципальной собственности на землю обладают органы местного самоуправления. Несмотря на то что данная форма собственности была провозглашена еще в 1992 г. Законом "О местном самоуправлении", долгое время в отношении муниципальной собственности был известен только ее субъект - орган местного самоуправления. Поскольку правом муниципальной собственности обладают негосударственные органы власти, необходимо было детально урегулировать, какие земли и в каком порядке могут быть переданы органам местного самоуправления. Однако это было выполнено только в 2001 г. в ФЗ "О разграничении государственной собственности на землю". В муниципальную собственность городов, районов (кроме районов в городах), сельских поселений, а также других муниципальных образований для обеспечения их развития передаются земли, находящиеся в государственной собственности. В муниципальную собственность могут включаться земли, приобретаемые по решению местной администрации у других собственников земельных участков путем их выкупа в установленном порядке. Управление и распоряжение муниципальными землями осуществляются органами местного самоуправления. В соответствии со ст. 19 ЗК РФ муниципальная собственность включает в себя земельные участки: - которые признаны таковыми федеральными законами и принятыми в соответствии с ними законами субъекта Российской Федерации; - право муниципальной собственности на которые возникло при разграничении государственной собственности на землю; - которые приобретены по основаниям, установленным гражданским законодательством. Помимо муниципальной собственности, крупные муниципальные образования - районы и округа - с 1 июля 2006 г. в соответствии с ФЗ от 17 апреля 2006 г. N 53-ФЗ <1> "О внесении изменений в Земельный кодекс РФ, ФЗ "О введении в действие Земельного кодекса РФ", ФЗ "О государственной регистрации прав на недвижимое имущество и сделок с ним" и признании утратившими силу отдельных положений законодательных актов Российской Федерации" приобрели право распоряжаться неразграниченными государственными землями. Это право предоставлено муниципальным районам и округам, за исключением столиц субъектов и административных центров, порядок предоставления земельных участков в которых устанавливается законодательством субъектов Российской Федерации. ----- <1> СЗ РФ. 2006. N 15. Ст. 154. § 5. Частная собственность на землю 1. Частная собственность на землю подразделяется на несколько видов в зависимости от правообладателя: индивидуальная собственность граждан и юридических лиц; общая собственность, подразделяемая на общую совместную, т.е. без определения долей, принадлежащих каждому участнику общей совместной собственности, и общую долевую собственность, когда доля каждого сособственника известна заранее. Юридические лица, так же как и граждане, могут по своему желанию объединять находящиеся в их собственности земельные участки и использовать их на праве общей совместной и общей долевой собственности. В процессе земельной реформы граждане и их объединения могут приобретать в частную собственность земельные участки за плату или бесплатно из земель, находящихся в государственной и муниципальной собственности (приватизация). Кроме того, они могут это сделать путем совершения иных сделок с землей, предусмотренных земельным законодательством. В соответствии со ст. 15 ЗК РФ собственностью граждан и юридических лиц (частной собственностью) являются земельные участки, приобретенные ими по основаниям, установленным гражданским законодательством. Граждане и юридические лица имеют право на равный доступ к приватизации земли. Земельные участки, находящиеся в государственной или муниципальной собственности, могут быть предоставлены в частную собственность граждан и юридических лиц, за исключением земельных участков, которые в соответствии с Земельным кодексом, федеральными законами не могут находиться в частной собственности. Право собственности на землю включает три правомочия: владения, пользования и распоряжения землей. Право владения землей означает физическое обладание предметом собственности, т.е. землей. Владеть землей может и не собственник, но только легитимно, т.е. в соответствии с законом. В противном случае владение землей будет считаться самовольным захватом или самовольной передачей земли, за

что по законодательству может применяться юридическая ответственность. Осуществление данного правомочия производится путем ограничения доступа на земельный участок не собственников, т.е. лиц, не имеющих права на данный земельный участок. Право пользования землей дает возможность эксплуатировать ее полезные свойства и качества. Возможность легального пользования землей является сердцевиной не только права владения, но и права собственности. Однако многие собственники не пользуются землей непосредственно, а предоставляют ее во владение и пользование другим лицам. Особенно это характерно для такого земельного собственника, как государство. Как показывает опыт стран мира, у собственника в этом случае сохраняется право на извлечение выгод из принадлежащей ему земли, но опосредованно - путем получения арендной платы за землю. Непосредственно же пользуется землей то лицо, которому она предоставлена во владение. Пользование в этом случае как бы раздваивается. Но что касается права пользования, то формально оно принадлежит владельцу земли - арендатору (а не собственнику), поскольку он непосредственно эксплуатирует землю. Во многих случаях собственник сам владеет и пользуется своей землей. Чтобы отделить эти случаи от случаев предоставления земли в аренду, в теории права различают как бы две категории собственников: передающих и не передающих землю в чужое владение и пользование. Собственнику принадлежит право распоряжения землей. У владельца-несобственника (арендатора) этого права либо вовсе нет, либо он обладает им в ограниченном виде и только с согласия собственника. Распоряжение землей может выражаться в двух основных формах - вещественной и правовой. Юристы традиционно обращают внимание на правовую сторону распоряжения землей. Она выражается в праве собственника продать, заложить землю, передать ее в дар, обменять, завещать по наследству, сдать в аренду по частям или полностью, передать другому лицу в бесплатное пользование, внести в уставный капитал организации, т.е. в праве на определение юридической судьбы земельного участка как вещи. Иногда сюда добавляют право выбирать управляющего (управомоченное лицо), которому доверяется вести хозяйство от имени и по поручению собственника или дается право разделить свою землю на несколько частей, поручение управлять каждой из них особому лицу. Также к правовой форме распоряжения земельным участком необходимо отнести изменение его правового режима путем перевода земельного участка из одной категории в другую или изменения вида разрешенного использования земельного участка. Но не меньшее значение имеет и вещественная форма распоряжения землей. Сюда относится право необратимого изменения назначения земли, например ее застройки, перепланировки ландшафта. Вещественное (физическое) распоряжение включает в себя также такие мероприятия, как трансформация угодий (например, посадка леса на месте пашни или раскорчевка леса под пастбище), проведение капитальных работ, направленных на защиту и (или) улучшение земли.

2. Иностранцы граждане, лица без гражданства и иностранные юридические лица не могут обладать на праве собственности земельными участками, находящимися на приграничных территориях, перечень которых устанавливается Президентом РФ в соответствии с федеральным законодательством о Государственной границе РФ, и на иных особо установленных территориях Российской Федерации. До установления Президентом Российской Федерации перечня приграничных территорий не допускается предоставление земельных участков, расположенных на указанных территориях, в собственность иностранным гражданам, лицам без гражданства и иностранным юридическим лицам. Под приграничными территориями понимаются территории пограничной зоны, российской части вод пограничных рек, озер и иных водных объектов, внутренних морских вод и территориального моря Российской Федерации, где установлен пограничный режим, пунктов пропуска через Государственную границу, а также территории административных районов и городов, санаторно-курортных зон, особо охраняемые природные территории, объекты и другие территории, прилегающие к Государственной границе, пограничной зоне, берегам пограничных рек, озер и иных водных объектов, побережью моря или пунктам пропуска. Иные "особо установленные территории" могут быть предусмотрены федеральными законами. Например, в соответствии со ст. 3 ФЗ от 24 июля 2002 г. "Об обороте земель сельскохозяйственного назначения" иностранные граждане, иностранные юридические лица, лица без гражданства, а также юридические лица, в уставном (складочном) капитале которых доля иностранных граждан, иностранных юридических

лиц, лиц без гражданства составляет более чем 50%, могут обладать земельными участками из земель сельскохозяйственного назначения только на праве аренды. 3. Общая собственность на земельные участки возникает в случаях, предусмотренных законодательством, или путем добровольного объединения собственниками принадлежащих им земельных участков. Соответственно, этот вид собственности возникает либо в силу закона, либо по заключаемому между собственниками договору. Например, Федеральным законом от 11 июня 2003 г. N 74-ФЗ "О крестьянском (фермерском) хозяйстве" установлено, что земельный участок, как и любое иное имущество фермерского хозяйства, принадлежит его членам на праве общей совместной собственности, если соглашением между ними не установлено право общей долевой собственности. Земельные участки, расположенные под многоквартирными жилыми домами, являются общей долевой собственностью всех собственников помещений в многоквартирном доме. § 6. Права и обязанности собственников земельных участков В соответствии с гражданским законодательством собственнику принадлежат права владения, пользования и распоряжения своим имуществом. Это три правомочия, которыми наделен каждый собственник. ГК РФ наделяет собственника правом по своему усмотрению совершать в отношении принадлежащего ему имущества любые действия, не противоречащие закону и иным правовым актам и не нарушающие права и охраняемые законом интересы других лиц. В том числе собственник наделяется правом отчуждать свое имущество в собственность другим лицам, передавать им, оставаясь собственником, права владения, пользования и распоряжения имуществом, отдавать имущество в залог и обременять его другими способами, распоряжаться им иным образом. Права собственников земельных участков на совершение сделок с принадлежащими им участками регулируются гражданским законодательством с учетом особенностей, установленных земельным законодательством. Статья 40 ЗК РФ содержит открытый перечень прав собственников земельных участков: 1) собственник земельного участка имеет право использовать в установленном порядке для собственных нужд имеющиеся на земельном участке общераспространенные полезные ископаемые, пресные подземные воды, а также пруды, обводненные карьеры в соответствии с законодательством Российской Федерации. Согласно Федеральному закону "О недрах" предоставление участков недр в частную собственность не предусматривается. Поэтому необходимо разграничивать понятия "участки недр" и "добытые полезные ископаемые". Если недра и их участки принадлежат на праве собственности исключительно государству (ст. 1.2 Закона "О недрах"), то добытые общераспространенные полезные ископаемые могут находиться в собственности граждан и юридических лиц - собственников земельных участков. Собственники земельных участков вправе в соответствии со ст. 19 Закона "О недрах" по своему усмотрению в границах земельных участков осуществлять без применения взрывных работ добычу общераспространенных полезных ископаемых, не числящихся на государственном балансе, на глубину до пяти метров. Порядок пользования недрами юридическими лицами и гражданами в границах предоставленных им земельных участков с целью добычи общераспространенных полезных ископаемых устанавливается законами и иными нормативно-правовыми актами субъектов Российской Федерации (ст. 18 Закона "О недрах"). Добытые общераспространенные полезные ископаемые могут быть использованы собственниками земельных участков только для своих нужд, например строительства. В случае же добычи указанных полезных ископаемых для коммерческих целей, например на продажу, необходимо получение лицензии на добычу полезных ископаемых на общих основаниях в соответствии с требованиями законодательства о недрах. Пресные подземные водные объекты могут быть использованы в порядке, установленном Водным кодексом и законодательством о недрах. Данная деятельность осуществляется путем устройства и эксплуатации бытовых колодцев и скважин на первый водоносный горизонт, не являющийся источником централизованного водоснабжения. При нецентрализованном питьевом и хозяйственно-бытовом водоснабжении население граждане и юридические лица вправе осуществлять забор воды непосредственно из поверхностных и подземных водных объектов в соответствии с Водным кодексом без получения специального разрешения. Порядок осуществления работ по устройству бытовых колодцев и скважин определяется органами государственной власти субъектов Российской Федерации. До августа

2008г. Гражданским кодексом устанавливалось, что право собственности на земельный участок распространяется на находящиеся на нем лес и растения. Земельный кодекс предусматривал право собственника земельного участка на многолетние насаждения, расположенные на нем. Однако в связи с введением в действие нового Лесного кодекса леса и многолетние насаждения были исключены из самостоятельных объектов недвижимости. Новый Лесной кодекс рассматривает землю, занятую лесом, как единый природный и имущественный объект. Таким образом, с августа 2008 г. частные собственники земельных участков оказались лишены права собственности на лес и многолетние насаждения, расположенные на них, независимо от их принадлежности к той или иной категории земель. Вырубка лесных насаждений на таких участках теперь будет законна лишь на основании договора купли-продажи лесных насаждений в порядке исключения, если это будет разрешено законом субъекта РФ. Также собственнику земельного участка принадлежит на праве собственности урожай дикорастущих и сеяных трав. Он имеет право косить их, пасти на них скот, использовать на корню и в скошенном виде в качестве корма для домашних животных, привлекать на свой участок дикую живность (без ущерба для своих соседей); 2) собственник земельного участка имеет право возводить жилые, производственные, культурно-бытовые и иные строения и сооружения в соответствии с целевым назначением категории земель и разрешенным использованием с соблюдением установленных архитектурно-планировочных, строительных, экологических, санитарно-гигиенических, противопожарных и иных специальных требований (норм, правил, нормативов). Например, противопожарные расстояния между жилыми строениями (или домами), расположенными на соседних участках, в зависимости от материала несущих и ограждающих конструкций должны быть не менее 6 метров. Возможность размещения строения на земельном участке специально указываться в правоустанавливающих документах не должна, за исключением случаев предоставления земельных участков для целей строительства. В этом последнем случае возведение на земельном участке строения или сооружения является обязанностью землепользователя в рамках разрешенного целевого назначения земельного участка. В случаях предоставления земельного участка для целей, не связанных со строительством, возведение или невозведение строений или сооружений, соответствующих целевому назначению участка, является правом собственника земельного участка. Например, в случае, если земельный участок предоставляется для ведения садоводства, огородничества, дачного хозяйства, разрешенное использование данного участка предполагает (или по крайней мере не ограничивает) возможность осуществления жилищного или иного строительства, однако не обязывает собственника земли к этому, так как исходя из буквального толкования абзацев 1 - 3 ст. 1 Федерального закона от 15 апреля 1998г. N 66-ФЗ "О садоводческих, огороднических и дачных некоммерческих объединениях граждан" возведение жилого строения на садовом, огородном или дачном земельном участке является правом гражданина, которое может быть им как реализовано, так и не реализовано в процессе землепользования. Отдельно следует отметить, что основным видом использования садового, огородного или дачного земельного участка является соответственно выращивание плодовых, ягодных, овощных, бахчевых или иных сельскохозяйственных культур и картофеля, а также отдых. В Постановлении от 14 апреля 2008г. N 7-п "По делу о проверке конституционности абзаца второй статьи 1 Федерального закона "О садоводческих, огороднических и дачных некоммерческих объединениях граждан" в связи с жалобами ряда граждан" Конституционный Суд РФ указал на то, что в соответствии с абзацем 4 ст. 1 Федерального закона "О садоводческих, огороднических и дачных некоммерческих объединениях граждан" дачные земельные участки, так же как и садовые земельные участки, предоставляются гражданам или приобретаются в целях отдыха, однако при этом не исключается возможность возведения на дачном земельном участке не только жилого строения без права регистрации проживания в нем, но и жилого дома с правом регистрации проживания в нем. Застройка земельного участка осуществляется в соответствии с требованиями градостроительного законодательства. Строительные требования к проекту содержатся в сборнике строительных норм и правил (СНиП). Градостроительные нормы и правила устанавливаются градостроительным законодательством, и в частности Градостроительным кодексом РФ. Экологические требования содержатся в экологическом законодательстве, в

частности в ст. 21 Закона РФ "О санитарно-эпидемиологическом благополучии населения". Строительство подземных сооружений собственник земельного участка для своих нужд может осуществлять на глубину до пяти метров в соответствии с законодательством о недрах; 3) проводить в соответствии с разрешенным использованием оросительные, осушительные, культуртехнические и другие мелиоративные работы, строить пруды и иные водные объекты в соответствии с установленными законодательством экологическими, строительными, санитарно-гигиеническими и иными специальными требованиями. Данная норма регламентирует возможность осуществления на земельном участке работ, направленных на повышение плодородия почв. Данные мероприятия преимущественно осуществляются на землях сельскохозяйственного назначения, предоставленных для целей производства сельскохозяйственной продукции. Регулирование данных отношений осуществляется Федеральным законом от 10 января 1996 г. N 4-ФЗ "О мелиорации земель". В соответствии со ст. 28 данного Закона устанавливаются ограничения по использованию предоставленных гражданам в собственность земельных участков в границах мелиоративной системы общего пользования. Обязанностью собственников данных земель является соблюдение технологической схемы эксплуатации сооружений и устройств этой системы, являющихся общими для нескольких граждан (физических лиц). Размещение на земельных участках мелиоративных сооружений возлагает обязанность на собственников земельных участков по содержанию и ремонту данных систем на долевой основе пропорционально объему водоподдачи или площади осушенных земель с заключением соответствующих договоров и привлечением (или созданием) специализированных организаций в области мелиорации земель. Допускается также нахождение в частной собственности мелиоративных систем общего и индивидуального пользования, отдельно расположенных гидротехнических сооружений и защитных лесных насаждений. В этом случае содержание в исправном (надлежащем) состоянии мелиоративных систем, отдельно расположенных гидротехнических сооружений и защитных лесных насаждений осуществляют собственники земельных участков, на которых находятся указанные сооружения. Собственник может производить ряд других мелиоративных и защитных работ, принятых в данной местности (например, посадку деревьев в вершине оврага, залужение водоподводящих ложбин и др.). Но если эти работы приводят к трансформации угодий, влияют на соседние участки, меняют принятый план устройства земли, изменяют конфигурацию русла водостока, то такие работы должны быть согласованы с органами государственного управления земельным фондом; 4) собственник земельного участка имеет право осуществлять другие права по использованию земельного участка, предусмотренные законодательством. Законодательство не ограничивает объем прав собственника земельного участка, оставляя их перечень неисчерпывающим. Как уже указывалось выше, собственник вправе определять как юридическую (путем совершения сделок), так и фактическую судьбу земельного участка; 5) собственник земельного участка имеет право собственности на посевы и посадки сельскохозяйственных культур, полученную продукцию и доходы от ее реализации, за исключением случаев, когда он передает земельный участок в аренду, в постоянное (бессрочное) пользование или пожизненное наследуемое владение и безвозмездное срочное пользование. Предусматривается право собственности на плоды, продукцию или доходы, получаемые от использования земельного участка, возникающее у пользователя земельного участка. Если землепользование осуществляется собственником своими силами, соответственно, первичное право приобретает им самим. В случае передачи земельного участка во вторичное землепользование, например в аренду или безвозмездное срочное пользование, право собственности на плоды, продукцию или доходы приобретает вторичный землепользователь. Важнейшее право всех, кто пользуется землей, - самостоятельно хозяйствовать на земле. Это право касается в основном сельскохозяйственных земель и направлено против возможных посягновений представителей государства диктовать обладателю земли, как ему следует вести хозяйство. Оно позволяет закрепить в праве хозяйственную независимость тех, кто пользуется сельскохозяйственными и иными землями. В статье 42 ЗК РФ устанавливаются обязанности собственников и лиц, не являющихся собственниками, по использованию земельных участков. Перечень обязанностей землепользователей установлен одинаковым как для собственников, так и для лиц, не

являющихся собственниками земельных участков. Вызвано это тем, что осуществление и перечень обязанностей землепользователей определяются в зависимости от объекта использования - земельного участка, а не от вида права на данный земельный участок. Собственники земельных участков и лица, не являющиеся собственниками земельных участков, обязаны: 1) использовать земельный участок в соответствии с целевым назначением категории земель и разрешенным использованием способами, которые не должны наносить вред окружающей природной среде, земле как природному объекту. Обязанность соблюдать целевое назначение земельного участка в процессе его использования является одной из основных обязанностей землепользователя. Земельное право предусматривает исключительно целевое землепользование. То есть предоставление земельного участка осуществляется исключительно для определенного целевого использования. При этом собственники земельных участков и землепользователи не имеют права самовольно изменять целевое назначение земельного участка. Данная деятельность находится в компетенции органов государственной власти субъектов в составе Российской Федерации в отношении сельскохозяйственных земель и органов местного самоуправления в отношении других категорий земель (ст. 8 ЗК РФ). Использование земельного участка не по целевому назначению является составом правонарушения и влечет применение мер юридической ответственности. Обязанность землепользователя не наносить своей деятельностью ущерб окружающей природной среде содержится в ст. 36 Конституции РФ. Основные требования, предъявляемые в рамках данной обязанности к землепользователю, содержатся преимущественно в экологическом законодательстве; 2) сохранять межевые, геодезические и другие специальные знаки, установленные на земельном участке в соответствии с законодательством. Федеральным законом "О геодезии и картографии" устанавливается обязанность собственников, владельцев и пользователей земельных участков, на которых размещены геодезические пункты, уведомлять федеральный орган исполнительной власти по геодезии и картографии и его территориальные органы о всех случаях повреждения или уничтожения геодезических пунктов, а также предоставлять возможность подъезда (подхода) к геодезическим пунктам при проведении геодезических и картографических работ (ст. 16). В соответствии с Положением об охранных зонах и охране геодезических пунктов на территории Российской Федерации (утв. Постановлением Правительства РФ от 7 октября 1996г. N 1170) землепользователи, на земельных участках которых расположены геодезические и межевые знаки, обязаны соблюдать охранную зону геодезического пункта. К ней относятся земельный участок, на котором расположен геодезический пункт, и полоса земли шириной 1 метр, примыкающая с внешней стороны к границе пункта. В пределах охранной зоны геодезического пункта запрещается без разрешения территориальных органов Федеральной службы геодезии и картографии России осуществлять виды деятельности и производить работы, которые могут повлечь повреждение или уничтожение наружного знака, нарушить неизменность местоположения специального центра или создать затруднения для использования геодезического пункта по прямому назначению и свободного доступа к нему; 3) осуществлять мероприятия по охране земель, соблюдать порядок пользования лесами, водами и другими природными объектами. Соблюдение землепользователем требований лесного, водного, горного и иного законодательства связано с природными объектами, расположенными на земельном участке. Установление ограничений по использованию расположенных на земельном участке природных объектов зависит от целей использования. Использование расположенных на земельном участке обособленных водных объектов, общераспространенных полезных ископаемых или древесно-кустарниковой растительности осуществляется свободно для своих нужд. Коммерческое использование указанных объектов предполагает получение специального разрешения на общих основаниях; 4) своевременно приступать к использованию земельных участков в случаях, если сроки освоения земельных участков прямо предусмотрены договорами. Земельным кодексом РФ предусматриваются следующие обязательные сроки освоения земельных участков, нарушение которых влечет за собой изъятие земельного участка. При разрушении здания, строения, сооружения права на земельный участок, предоставленный для их обслуживания, сохраняются за лицами, владеющими земельным участком на праве постоянного (бессрочного) пользования и пожизненного наследуемого владения при условии начала

восстановления в установленном порядке здания, строения, сооружения в течение трех лет (ст. 39 ЗК РФ). Предусматривается изъятие неиспользуемого земельного участка, предназначенного для сельскохозяйственного производства либо жилищного или иного строительства, для соответствующей цели в течение трех лет, предоставленного на праве бессрочного (постоянного) пользования или пожизненного наследуемого владения (ст. 45 ЗК РФ), а также предоставленного на праве аренды (ст. 46 ЗК РФ); 5) своевременно производить платежи за земельные участки. Обязанность своевременно вносить платежи за земельный участок исполняется в зависимости от вида права на земельный участок. Собственники земельных участков обязаны уплачивать земельный налог в соответствии с главой 31 "Земельный налог" Налогового кодекса; 6) соблюдать при использовании земельных участков требования градостроительных регламентов, строительных, экологических, санитарно-гигиенических, противопожарных и иных правил, нормативов. Землепользователь при ведении любого строительства обязан руководствоваться действующими строительными правилами и нормами, согласовывать проект с землеустроительными, архитектурно-градостроительными, пожарными, санитарными и природоохранными органами. Арендатор земельного участка, кроме того, обязан действовать в соответствии с условиями договора аренды; 7) не допускать загрязнения, захламления, деградации и ухудшения плодородия почв на землях соответствующих категорий. Статьей 13 ЗК РФ предусматриваются обязанности землепользователей в рамках правовой охраны земель, которые включают в себя мероприятия по: - сохранению почв и их плодородия; - защите земель от водной и ветровой эрозии, селей, подтопления, заболачивания, вторичного засоления, иссушения, уплотнения, загрязнения радиоактивными и химическими веществами, захламления производственными и бытовыми отходами, загрязнения, в том числе биогенного, и других процессов, ведущих к деградации земель; - защите от заражения сельскохозяйственных угодий и других земель бактериальнопаразитическими и карантинными вредителями и болезнями растений, зарастания сорными растениями, кустарником и мелколесьем, иных видов ухудшения состояния земель; - ликвидации последствий загрязнения, в том числе биогенного, и захламления земель; - сохранению достигнутого уровня мелиорации; - рекультивации нарушенных земель, восстановлению их плодородия, своевременному вовлечению земель в хозяйственный оборот; - сохранению и использованию плодородного слоя почвы при проведении работ, связанных с нарушением земель; 8) выполнять иные требования, предусмотренные Земельным кодексом, иными федеральными законами. К иным обязанностям собственников земельных участков и лиц, не являющихся собственниками, можно отнести обязанность не нарушать права других собственников земельных участков, землевладельцев, землепользователей и арендаторов.

ЛИСТ РЕГИСТРАЦИИ ИЗМЕНЕНИЙ


№ п/п	Содержание изменения	Реквизиты документа об утверждении изменения	Дата введения изменения
1.	Утверждены и введены в действие решением Ученого совета факультета на основании Федерального государственного образовательного стандарта	Протокол заседания Ученого совета факультета № _____ от « _____ » _____ 20__ года	____.____.____
2.	*	Протокол заседания Ученого совета факультета № _____ от « _____ » _____ 20__ года	____.____.____
3.	*	Протокол заседания Ученого совета факультета № _____ от « _____ » _____ 20__ года	____.____.____
4.	*	Протокол заседания Ученого совета факультета № _____ от « _____ » _____ 20__ года	____.____.____



Министерство науки и высшего образования Российской Федерации
ФЕДЕРАЛЬНОЕ ГОСУДАРСТВЕННОЕ БЮДЖЕТНОЕ
ОБРАЗОВАТЕЛЬНОЕ УЧРЕЖДЕНИЕ ВЫСШЕГО ОБРАЗОВАНИЯ
«РОССИЙСКИЙ ГОСУДАРСТВЕННЫЙ СОЦИАЛЬНЫЙ УНИВЕРСИТЕТ»

УТВЕРЖДАЮ

Декан факультета юриспруденции
и правового регулирования


_____ Д.Ю. Левшиц

«16» мая 2023 г

МЕТОДИЧЕСКИЕ МАТЕРИАЛЫ ПО ДИСЦИПЛИНЕ (МОДУЛЮ)

«ФИНАНСОВОЕ ПРАВО»

**Направление подготовки
«40.03.01 «Юриспруденция»**

**Направленность
«Уголовно-правовая»**

**ОБРАЗОВАТЕЛЬНАЯ ПРОГРАММА ВЫСШЕГО ОБРАЗОВАНИЯ - ПРОГРАММА
БАКАЛАВРИАТА**

**Форма обучения
Очная**

Москва 2023

Методические материалы дисциплины (модуля) «Финансовое право» разработаны на основании федерального государственного образовательного стандарта высшего образования – *бакалавриата* по направлению подготовки 40.03.01 - Юриспруденция, утвержденного приказом Министерства науки и высшего образования Российской Федерации от 13.08.2020 № 1011, учебного плана по основной профессиональной образовательной программе высшего образования - программы *бакалавриата* по направлению подготовки 40.03.01 – Юриспруденция.

Методические материалы дисциплины (модуля) «Финансовое право» разработаны к.ю.н., зав. каф. общей юриспруденции факультета юриспруденции и правового регулирования Митячкиной Е.С., к.ю.н., доц. кафедры общей юриспруденции факультета юриспруденции и правового регулирования Фастовой М.А.

Методические материалы дисциплины (модуля) «Финансовое право» обсуждены и утверждены на заседании кафедры общей юриспруденции факультета юриспруденции и правового регулирования

Протокол № 10 от «16» мая 2023 года

Заведующий кафедрой
к.ю.н.



Митячкина Е.С.

(подпись)

Методические материала дисциплины (модуля) рецензированы и рекомендованы к утверждению:

Д.э.н., профессор Финансового
университета при Правительстве РФ



И.А. Меркулина

(подпись)

СОДЕРЖАНИЕ

1. МЕТОДИЧЕСКИЕ МАТЕРИАЛЫ К ЛЕКЦИОННЫМ, ПРАКТИЧЕСКИМ ЗАНЯТИЯМ	4
1.1. Методические материалы к проведению лекционных занятий по дисциплине (модулю) ...	4
1.2. Методические материалы по подготовке к практическим занятиям по дисциплине (модулю)	7
2. МЕТОДИЧЕСКИЕ РЕКОМЕНДАЦИИ ДЛЯ ОБУЧАЮЩИХСЯ ПО ОСВОЕНИЮ ДИСЦИПЛИНЫ (МОДУЛЯ) И САМОСТОЯТЕЛЬНОЙ РАБОТЕ	11
3. МЕТОДИЧЕСКИЕ МАТЕРИАЛЫ, ОПРЕДЕЛЯЮЩИЕ ПРОЦЕДУРЫ ОЦЕНИВАНИЯ ЗНАНИЙ, УМЕНИЙ, НАВЫКОВ И (ИЛИ) ОПЫТА ДЕЯТЕЛЬНОСТИ, ХАРАКТЕРИЗУЮЩИХ ЭТАПЫ ФОРМИРОВАНИЯ КОМПЕТЕНЦИЙ	19
3.1. Организационные основы применения балльно-рейтинговой системы оценки успеваемости обучающихся по дисциплине (модулю)	20
3.2. Проведение текущего контроля успеваемости обучающихся по дисциплине (модулю) в соответствии с балльно-рейтинговой системой оценки успеваемости обучающегося	20
3.3. Проведение промежуточной аттестации обучающихся по дисциплине (модулю) в соответствии с балльно-рейтинговой системой оценки успеваемости обучающегося	21
Приложение № 1 к методическим материалам по дисциплине (модулю). Конспекты лекционных занятий по дисциплине (модулю)	23
КОНСПЕКТЫ ЛЕКЦИОННЫХ ЗАНЯТИЙ ПО ДИСЦИПЛИНЕ (МОДУЛЮ)	23
Приложение № 2 к методическим материалам по дисциплине (модулю). Конспекты практических (семинарских) занятий по дисциплине (модулю)	31
КОНСПЕКТЫ ПРАКТИЧЕСКИХ (СЕМИНАРСКИХ) ЗАНЯТИЙ ПО ДИСЦИПЛИНЕ (МОДУЛЮ)	31
ЛИСТ РЕГИСТРАЦИИ ИЗМЕНЕНИЙ	39

1. МЕТОДИЧЕСКИЕ МАТЕРИАЛЫ К ЛЕКЦИОННЫМ, ПРАКТИЧЕСКИМ ЗАНЯТИЯМ

1.1. Методические материалы к проведению лекционных занятий по дисциплине (модулю)

Лекция - один из методов обучения, одна из основных системообразующих форм организации учебного процесса в вузе. Лекционное занятие представляет собой систематическое, последовательное, монологическое изложение педагогическим работником учебного материала, как правило, теоретического характера. Такое занятие представляет собой элемент технологии представления учебного материала путем логически стройного, систематически последовательного и ясного изложения.

Цель лекции – организация целенаправленной познавательной деятельности обучающихся по овладению программным материалом дисциплины (модуля). Чтение курса лекций позволяет дать связанное, последовательное изложение материала в соответствии с новейшими данными науки, сообщить слушателям основное содержание предмета в целостном, систематизированном виде. В ряде случаев лекция выполняет функцию основного источника информации: при отсутствии учебников и учебных пособий, чаще по новым курсам; в случае, когда новые научные данные по той или иной теме не нашли отражения в учебниках; отдельные разделы и темы очень сложны для самостоятельного изучения. В таких случаях только лектор может методически помочь обучающимся в освоении сложного материала.

Возможные формы проведения лекций:

- Вводная лекция – один из наиболее важных и трудных видов лекции при чтении систематических курсов. От успеха этой лекции во многом зависит успех усвоения всего курса. Она может содержать: определение дисциплины (модуля); краткую историческую справку о дисциплине (модуле); цели и задачи дисциплины (модуля), ее роль в общей системе обучения и связь со смежными дисциплинами (модулями); основные проблемы (понятия и определения) данной науки; основную и дополнительную учебную литературу; особенности самостоятельной работы обучающихся над дисциплиной (модулем) и формы участия в научно-исследовательской работе; отчетность по курсу.

- Информационная лекция ориентирована на изложение и объяснение обучающимся научной информации, подлежащей осмыслению и запоминанию. Это самый традиционный тип лекций в практике высшей школы.

- Заключительная лекция предназначена для обобщения полученных знаний и раскрытия перспектив дальнейшего развития данной науки.

- Обзорная лекция – это систематизация научных знаний на высоком уровне, допускающая большое число ассоциативных связей в процессе осмысления информации, излагаемой при раскрытии внутрипредметной и межпредметной связей, исключая детализацию и конкретизацию. Как правило, стержень излагаемых теоретических положений составляет научно-понятийная и концептуальная основа всего курса или крупных его разделов.

- Лекция-беседа - непосредственный контакт педагогического работника с аудиторией - диалог. По ходу лекции педагогический работник задает вопросы для выяснения мнений и уровня осведомленности обучающихся по рассматриваемой проблеме.

- Лекция-дискуссия - свободный обмен мнениями в ходе изложения лекционного материала. Педагогический работник активизирует участие в обсуждении отдельными вопросами, сопоставляет между собой различные мнения и тем самым развивает дискуссию, стремясь направить ее в нужное русло.

- Лекция с применением обратной связи включает в себе то, что в начале и конце каждого раздела лекции задаются вопросы. Первый - для того, чтобы узнать, насколько обучающиеся ориентируются в излагаемом материале, вопрос в конце раздела предназначен для выяснения степени усвоения только что изложенного материала. При неудовлетворительных результатах контрольного опроса педагогический работник возвращается к уже прочитанному разделу, изменив при этом методику подачи материала.

- Проблемная лекция опирается на логику последовательно моделируемых проблемных ситуаций путем постановки проблемных вопросов или предъявления проблемных задач. Проблемный вопрос - это диалектическое противоречие, требующее для своего решения размышления, сравнения, поиска, приобретения и применения новых знаний. Проблемная задача содержит дополнительную вводную информацию и при необходимости некоторые ориентиры поиска ее решения.

- Программированная лекция - консультация – педагогический работник сам составляет и предлагает обучающимся вопросы. На подготовленные вопросы педагогический работник сначала просит ответить обучающихся, а затем проводит анализ и обсуждение неправильных ответов. В лекциях можно использовать наглядные материалы, а также подготовить презентацию. Что касается презентации, то в качестве визуальной поддержки ее можно органично интегрировать во все вышеупомянутые лекции. В то же время лекцию-презентацию возможно выделить и в качестве самостоятельной формы. Лекция-презентация должна отражать суть основных и (или) проблемных вопросов лекции, на которые особо следует обратить внимание обучающихся. В условиях применения активного метода проведения занятий презентация представляется весьма удачным способом донесения информации до слушателей. Единственное, на что следует обратить внимание при подготовке слайдов, - это их оформление и текст. Слайд не должен быть перегружен картинками и лишней информацией, которая будет отвлекать от основного аспекта того или иного вопроса лекции. Во время лекции можно задавать вопросы аудитории в отношении того или иного слайда, тем самым еще больше вовлекая обучающихся в проблематику.

Краткое содержание лекционных занятий

Наименование разделов и тем	Содержание учебного материала
Раздел 1. Основные положения финансового права.	<p>Понятие и роль финансов. Особенности финансов как экономической категории. Функции финансов. Понятие и состав финансовой системы. Понятие и методы финансовой деятельности государства и муниципальных образований. Правовые формы финансовой деятельности государства и муниципальных образований. Распределение компетенции государственных органов и органов и органов местного самоуправления в области финансовой деятельности. Распределение компетенции в области финансовой деятельности между представительными и исполнительными органами. Компетенция Президента РФ в области финансов. Полномочия органов исполнительной власти общей компетенции, отраслевых органов управления в области финансовой деятельности.</p> <p>Понятие и виды финансово-правовых норм. Структура нормы финансового права. Финансовые правоотношения: понятие, особенности, виды. Субъекты финансового права и субъекты финансовых правоотношений. Порядок защиты прав и законных интересов субъектов финансового права. Административный и судебный порядок защиты прав субъектов финансовых правоотношений.</p>
Раздел 2. Основы бюджетного права.	<p>Понятие, роль и правовая форма государственных и местных бюджетов. Бюджет как звено финансовой системы. Бюджетное право: понятие, роль, место в системе финансового права. Субъекты бюджетного права. Их права и обязанности, ответственность. Бюджетное обязательство. Понятие бюджетного процесса и его принципы. Стадии</p>

	<p>бюджетного процесса. Принципы бюджетного процесса. Правила составления, рассмотрения и утверждения бюджета. Распределение компетенции между представительными и исполнительными органами в бюджетном процессе. Порядок составления проекта бюджета. Сведения, необходимые для составления проекта бюджета. Порядок внесения проекта бюджета для рассмотрения представительными органами власти. Представление проекта закона (решения) о бюджете, прилагаемые к нему документы и материалы. Порядок утверждения законов (решений) о бюджетах. Состав показателей, подлежащих утверждению в законе (решении) о бюджете. Правовое регулирование порядка утверждения актов о бюджетах разных уровней.</p>
<p>Раздел 3. Правое регулирование отдельных институтов финансового права.</p>	<p>Государственные кредиты: понятие, соотношение с доходами бюджетной системы. Система государственных и муниципальных доходов. Неналоговые доходы государства и муниципальных образований: понятие, особенности, виды, методы привлечения.</p> <p>Налоги, их понятие и роль. Элементы налогообложения. Система налогов и сборов. Порядок их установления, введения и отмены. Налоговое право: предмет, источники. Налоговое правоотношение: понятие и его субъекты. Ответственность за правонарушения в сфере налогообложения. Налоговые санкции. Порядок защиты прав налогоплательщиков.</p> <p>Понятие, система государственных расходов, их правовые основы. Муниципальные расходы. Финансирование: понятие и правовые принципы. Два основных правовых режима финансирования: финансирование коммерческих и некоммерческих государственных и муниципальных организаций. Особенности финансирования казенных предприятий.</p>
<p>Раздел 4. Виды налогов и сборов.</p>	<p>Налоговая обязанность: понятие, сущность и содержание. Основания возникновения и прекращения налоговой обязанности. Исполнение налоговой обязанности. Способы обеспечения исполнения налоговой обязанности: залог имущества, поручительство, пеня, приостановление операций по счетам в банке, наложение ареста на имущество налогоплательщика. Зачет и возврат излишне уплаченных налогов, сборов или пени.</p> <p>Понятие «федеральные налоги и сборы». Налог на добавленную стоимость. Акцизы. Налог на доходы физических лиц. Налог на прибыль организаций. Сборы за пользование объектами животного мира и за пользование объектами водных биологических ресурсов. Водный налог. Государственная пошлина. Налог на добычу полезных ископаемых.</p> <p>Понятие «региональные налоги и сборы». Транспортный налог. Налог на игорный бизнес. Налог на имущество организаций.</p> <p>Понятие «местные налоги и сборы». Земельный налог. Налог на имущество физических лиц.</p> <p>Понятие, юридические признаки и особенности налоговых правонарушений. Элементы состава налогового</p>

1.2. Методические материалы по подготовке к практическим занятиям по дисциплине (модулю)

Практические (семинарские) занятия - одна из форм учебного занятия, направленная на развитие самостоятельности обучающихся и приобретение умений и навыков. Данные учебные занятия углубляют, расширяют, детализируют полученные ранее знания. Практическое занятие предполагает выполнение обучающимися по заданию и под руководством преподавателей одной или нескольких практических работ.

Цель практических занятий и семинаров состоит в развитии познавательных способностей, самостоятельности мышления и творческой активности обучающихся; углублении, расширении, детализировании знаний, полученных на лекции в обобщенной форме, и содействии выработке навыков профессиональной деятельности. В отдельных случаях на практических занятиях и семинарах руководителем занятия сообщаются дополнительные знания.

Для достижения поставленных целей и решения требуемого перечня задач практические занятия и семинары проводятся традиционными технологиями или с использованием активных и интерактивных образовательных технологий.

Возможные формы проведения практических (семинарских) занятий:

- Деловая игра - это метод группового обучения совместной деятельности в процессе решения общих задач в условиях максимально возможного приближения к реальным проблемным ситуациям. Имитационные игры - на занятиях имитируется деятельность какой-либо организации, предприятия или его подразделения. Имитироваться могут события, конкретная деятельность людей (деловое совещание, обсуждение плана) и обстановка, условия, в которых происходит событие или осуществляется деятельность (кабинет начальника цеха, зал заседаний). Исполнение ролей (ролевые игры) - в этих играх отрабатывается тактика поведения, действий, выполнение функций и обязанностей конкретного лица. Для проведения игр с исполнением роли разрабатывается модель-пьеса ситуации, между студентами распределяются роли с «обязательным содержанием», характеризующиеся различными интересами; в процессе их взаимодействия должно быть найдено компромиссное решение. «Деловой театр» (метод инсценировки) - в нем разыгрывается какая-либо ситуация, поведение человека в этой обстановке, обучающийся должен вжиться в образ определенного лица, понять его действия, оценить обстановку и найти правильную линию поведения. Основная задача метода инсценировки - научить ориентироваться в различных обстоятельствах, давать объективную оценку своему поведению, учитывать возможности других людей, влиять на их интересы, потребности и деятельность, не прибегая к формальным атрибутам власти, к приказу.

- Игровое проектирование - является практическим занятием или циклом занятий, суть которых состоит в разработке инженерного, конструкторского, технологического и других видов проектов в игровых условиях, максимально воссоздающих реальность. Этот метод отличается высокой степенью сочетания индивидуальной и совместной работы обучающихся.

- Познавательно-дидактические игры не относятся к деловым играм. Они предполагают лишь включение изучаемого материала в необычный игровой контекст и иногда содержат лишь элементы ролевых игр. Такие игры могут проводиться в виде копирования научных, культурных, социальных явлений (конкурс знатоков, «Поле чудес», КВН и т.д.) и в виде предметно-содержательных моделей, (например, игры-путешествия, когда надо разработать рациональный маршрут, пользуясь различными картами).

- Анализ конкретных ситуаций. Конкретная ситуация – это любое событие, которое содержит в себе противоречие или вступает в противоречие с окружающей средой. Ситуации могут нести в себе как позитивный, так и отрицательный опыт. Все ситуации делятся на простые, критические и экстремальные.

- Кейс-метод (от английского case – случай, ситуация) – усовершенствованный метод анализа конкретных ситуаций, метод активного проблемно-ситуационного анализа, основанный

на обучении путем решения конкретных задач – ситуаций (решение кейсов). Непосредственная цель метода case-study - обучающиеся должны проанализировать ситуацию, разобраться в сути проблем, предложить возможные решения и выбрать лучшее из них. Кейсы делятся на практические (отражающие реальные жизненные ситуации), обучающие (искусственно созданные, содержащие значительные элемент условности при отражении в нем жизни) и исследовательские (ориентированные на проведение исследовательской деятельности посредством применения метода моделирования). Метод конкретных ситуаций (метод case-study) относится к неигровым имитационным активным методам обучения.

- Тренинг (англ. training от train — обучать, воспитывать) – метод активного обучения, направленный на развитие знаний, умений и навыков и социальных установок. Тренинг – форма интерактивного обучения, целью которого является развитие компетентности межличностного и профессионального поведения в общении. Достоинство тренинга заключается в том, что он обеспечивает активное вовлечение всех участников в процесс обучения. Можно выделить основные типы тренингов по критерию направленности воздействия и изменений – навыковый, психотерапевтический, социально-психологический, бизнес-тренинг.

- Метод Сократа (Майевтика) – метод вопросов, предполагающих критическое отношение к догматическим утверждениям, называется еще как метод «сократовской иронии». Это умение извлекать скрытое в человеке знание с помощью искусных наводящих вопросов, подразумевающего короткий, простой и заранее предсказуемый ответ.

- Интерактивная лекция – выступление ведущего обучающего перед большой аудиторией с применением следующих активных форм обучения: дискуссия, беседа, демонстрация слайдов или учебных фильмов, мозговой штурм.

- Групповая, научная дискуссия, диспут Дискуссия — это целенаправленное обсуждение конкретного вопроса, сопровождающееся обменом мнениями, идеями между двумя и более лицами. Задача дискуссии - обнаружить различия в понимании вопроса и в споре установить истину. Дискуссии могут быть свободными и управляемыми. К технике управляемой дискуссии относятся: четкое определение цели, прогнозирование реакции оппонентов, планирование своего поведения, ограничение времени на выступления и их заданная очередность. Разновидностью свободной дискуссии является форум, где каждому желающему дается неограниченное время на выступление, при условии, что его выступление вызывает интерес аудитории. Каждый конкретный форум имеет свою тематику — достаточно широкую, чтобы в её пределах можно было вести многоплановое обсуждение.

- Дебаты – это чётко структурированный и специально организованный публичный обмен мыслями между двумя сторонами по актуальным темам. Это разновидность публичной дискуссии участников дебатов, направляющая на переубеждение в своей правоте третьей стороны, а не друг друга. Поэтому вербальные и невербальные средства, которые используются участниками дебатов, имеют целью получения определённого результата — сформировать у слушателей положительное впечатление от собственной позиции.

- Метод работы в малых группах. Групповое обсуждение кого-либо вопроса направлено на достижение лучшего взаимопонимания и нахождения истины. Групповое обсуждение способствует лучшему усвоению изучаемого материала. Оптимальное количество участников - 5-7 человек. Перед обучающимися ставится проблема, выделяется определенное время, в течение которого они должны подготовить аргументированный обдуманный ответ. Педагогический работник может устанавливать правила проведения группового обсуждения – задавать определенные рамки обсуждения, ввести алгоритм выработки общего мнения, назначить лидера и др.

- Круглый стол - общество, собрание в рамках более крупного мероприятия (съезда, симпозиума, конференции). Мероприятие, как правило, на которое приглашаются эксперты и специалисты из разных сфер деятельности для обсуждения актуальных вопросов. Данная модель обсуждения, основываясь на соглашениях, в качестве итогов даёт результаты, которые, в свою очередь, являются новыми соглашениями.

- Коллоквиум - (лат. colloquium — разговор, беседа) - одна из форм учебных занятий в системе образования, имеющая целью выяснение и повышение знаний обучающихся. На

коллоквиумах обсуждаются: отдельные части, разделы, темы, вопросы изучаемого курса (обычно не включаемые в тематику семинарских и других практических учебных занятий), рефераты, проекты и др. работы обучающихся. Это научные собрания, на которых заслушиваются и обсуждаются доклады. Коллоквиум – это и форма контроля, массового опроса, позволяющая преподавателю в сравнительно небольшой срок выяснить уровень знаний студентов по данной теме дисциплины. Коллоквиум проходит обычно в форме дискуссии, в ходе которой обучающимся предоставляется возможность высказать свою точку зрения на рассматриваемую проблему, учиться обосновывать и защищать ее. Аргументируя и отстаивая свое мнение, обучающийся в то же время демонстрирует, насколько глубоко и осознанно он усвоил изученный материал.

- Метод «мозговой штурм» (мозговой штурм, мозговая атака, англ. brainstorming) — оперативный метод решения проблемы на основе стимулирования творческой активности, при котором участникам обсуждения предлагают высказывать как можно большее количество вариантов решения, в том числе самых фантастичных. Затем из общего числа высказанных идей отбирают наиболее удачные, которые могут быть использованы на практике. Является методом экспертного оценивания.

- Метод проектов - это способ достижения дидактической цели через детальную разработку проблемы (технология), которая должна завершиться вполне реальным, осязаемым практическим результатом, оформленным тем или иным образом; это совокупность приёмов, действий обучающихся в их определённой последовательности для достижения поставленной задачи – решения проблемы, лично значимой для учащихся и оформленной в виде некоего конечного продукта. Основное предназначение метода проектов состоит в предоставлении учащимся возможности самостоятельного приобретения знаний в процессе решения практических задач или проблем, требующего интеграции знаний из различных предметных областей.

- Брифинг - (англ. briefing от англ. brief – короткий, недолгий) – краткая пресс-конференция, посвященная одному вопросу. Основное отличие: отсутствует презентационная часть. То есть практически сразу идут ответы на вопросы журналистов.

- Метод портфолио (итал. portfolio — 'портфель, англ. - папка для документов) - современная образовательная технология, в основе которой используется метод аутентичного оценивания результатов образовательной и профессиональной деятельности. Портфолио как подборка сертифицированных достижений, наиболее значимых работ и отзывов на них.

Вопросы для самоподготовки к практическим (семинарским) занятиям по разделам (темам) дисциплины (модуля)

Задания для самостоятельной работы к Разделу 1

Вопросы для самоподготовки:

1. Понятие, предмет и метод финансового права.
2. Общественные отношения, составляющие предмет финансового права.
3. Метод финансово-правового регулирования.
4. Принципы финансового права.
5. Основные юридические основы финансов.
6. Термины, характеризующие образование финансов.

Перечень тем рефератов:

1. Финансово-правовые нормы: понятие и виды.
2. Действие финансово-правовой нормы во времени, в пространстве и по кругу лиц.
3. Актуальные проблемы правового регулирования финансовых отношений.
4. Финансовые правоотношения: понятие, особенности, виды.
5. Субъекты финансового права и финансовых правоотношений.
6. Финансово-правовые санкции.

Задания для самостоятельной работы к Разделу 2

Вопросы для самоподготовки:

1. Бюджетная система Российской Федерации: понятие, структура.
2. Бюджетное устройство Российской Федерации.
3. Принципы бюджетной системы и бюджетного устройства Российской Федерации.
4. Доходы и расходы бюджета: понятие, классификация.
5. Понятие и общая характеристика бюджетной компетенции (прав) Российской Федерации, ее субъектов и муниципальных образований.
6. Рассмотрение проекта закона о федеральном бюджете в Государственной Думе.
7. Понятие и порядок исполнения бюджета.
8. Главные распорядители бюджетных средств, распорядители бюджетных средств, получатели бюджетных средств.
9. Бюджетная роспись. Бюджетное обязательство.
10. Порядок изменения бюджетных ассигнований. Казначейское исполнение бюджета. Бюджетный учет и отчетность об исполнении бюджета.

Перечень тем рефератов к Разделу 2:

1. Контроль за формированием и исполнением бюджета. Предварительный, текущий и последующий контроль в бюджетном процессе.
2. Органы, осуществляющие бюджетный контроль. Заключение Счетной палаты РФ, контрольно-счетных органов субъектов РФ, муниципальных образований по отчету об исполнении бюджета.
3. Порядок подготовки, рассмотрения и утверждения отчета об исполнении бюджета.
4. Форма и содержание правового акта по отчету об исполнении бюджета, порядок его представления, рассмотрения и утверждения представительным органом.
5. Право отклонения отчета об исполнении бюджета.

Задания для самостоятельной работы к Разделу 3

Вопросы для самоподготовки:

1. Понятие и система государственных кредитов как объект правового регулирования.
2. Классификация государственных и муниципальных кредитов по различным основаниям.
3. Виды неналоговых кредитов государства и муниципальных образований.
4. Федеральные налоги и сборы: общая характеристика, виды, особенности порядка их установления и взимания.
5. Региональные налоги и сборы: общая характеристика, виды, особенности порядка их установления и взимания.
6. Местные налоги и сборы: общая характеристика, виды, особенности порядка их установления и взимания.
7. Общая характеристика, понятие и особенности установления специальных налоговых режимов.
8. Понятие, объекты и порядок сметно-бюджетного финансирования.
9. Смета доходов и расходов бюджетного учреждения, порядок ее составления и утверждения, юридическое значение.
10. Внебюджетные средства (доходы от предпринимательской и иной приносящей доходы деятельности) учреждений, состоящих на бюджете, их виды, порядок планирования и использования.

Перечень тем рефератов к Разделу 3:

1. Система государственных расходов: правовой аспект.
2. Правовой режим сметно-бюджетного финансирования.
3. Источники финансирования государственных и муниципальных расходов.
4. Смета бюджетного учреждения и ее назначение.
5. Правовое регулирование внебюджетных средств бюджетных учреждений.
6. Правовое регулирование размещения заказов на поставку товаров, выполнение работ и оказание услуг для государственных нужд.

Задания для самостоятельной работы к Разделу 4

Вопросы для самоподготовки:

1. Понятие «налоговой обязанности» в широком и узком аспектах.
2. Обязательные правила бесспорного взыскания налоговой недоимки.
3. Особенности исполнения налоговой обязанности относительно ликвидируемых и реорганизуемых организаций.
4. Понятие «федеральные налоги и сборы».
5. Налог на добавленную стоимость.
6. Акцизы.
7. Налог на доходы физических лиц.
8. Налог на прибыль организаций.
9. Понятие «региональные налоги и сборы».
10. Транспортный налог.
11. Налог на игорный бизнес.
12. Налог на имущество организаций.
13. Понятие «местные налоги и сборы».
14. Земельный налог.
15. Налог на имущество физических лиц.
16. Отрасли права, обеспечивающие правовую охрану механизма налоговых отношений.
17. Факторы, влияющие на налоговые правонарушения.

Перечень тем рефератов к Разделу 4:

1. Особенности местных налогов и сборов.
2. Порядок начисления и уплаты земельного налога.
3. Особенности налога на имущество физических лиц в РФ.
4. Отрасли права, обеспечивающие правовую охрану механизма налоговых отношений.
5. Факторы, влияющие на налоговые правонарушения.
6. Факторы, обуславливающие совершение налоговых правонарушений.
7. Состав налогового правонарушения.

2. МЕТОДИЧЕСКИЕ РЕКОМЕНДАЦИИ ДЛЯ ОБУЧАЮЩИХСЯ ПО ОСВОЕНИЮ ДИСЦИПЛИНЫ (МОДУЛЯ) И САМОСТОЯТЕЛЬНОЙ РАБОТЕ

Освоение обучающимся дисциплины (модуля) «*Финансовое право*» предполагает изучение материалов дисциплины на аудиторных занятиях и в ходе самостоятельной работы. Аудиторные занятия проходят в форме лекций, семинаров, практических занятий. Самостоятельная работа включает разнообразный комплекс видов и форм работы обучающихся.

Для успешного освоения дисциплины (модуля) и достижения поставленных целей необходимо внимательно ознакомиться с рабочей программы дисциплины (модуля), доступной в электронной информационно-образовательной среде РГСУ.

Следует обратить внимание на списки основной и дополнительной литературы, на предлагаемые преподавателем ресурсы информационно-телекоммуникационной сети Интернет. Эта информация необходима для самостоятельной работы обучающегося.

При подготовке к аудиторным занятиям необходимо помнить особенности каждой формы его проведения.

Подготовка к учебному занятию лекционного типа заключается в следующем.

С целью обеспечения успешного обучения обучающийся должен готовиться к лекции, поскольку она является важнейшей формой организации учебного процесса, поскольку:

- знакомит с новым учебным материалом;
- разъясняет учебные элементы, трудные для понимания;
- систематизирует учебный материал;
- ориентирует в учебном процессе.

С этой целью:

- внимательно прочитайте материал предыдущей лекции;

- ознакомьтесь с учебным материалом по учебнику и учебным пособиям с темой прочитанной лекции;
- внесите дополнения к полученным ранее знаниям по теме лекции на полях лекционной тетради;
- запишите возможные вопросы, которые вы зададите лектору на лекции по материалу изученной лекции;
- постарайтесь уяснить место изучаемой темы в своей подготовке;
- узнайте тему предстоящей лекции (по тематическому плану, по информации лектора) и запишите информацию, которой вы владеете по данному вопросу.

Подготовка к занятию семинарского типа.

При подготовке и работе во время проведения занятий семинарского типа следует обратить внимание на следующие моменты: на процесс предварительной подготовки, на работу во время занятия, обработку полученных результатов, исправление полученных замечаний.

Предварительная подготовка к учебному занятию семинарского типа заключается в изучении теоретического материала в отведенное для самостоятельной работы время, ознакомление с инструктивными материалами с целью осознания задач практического занятия, техники безопасности при работе с приборами, веществами.

Работа во время проведения учебного занятия семинарского типа включает:

- консультирование студентов преподавателями и вспомогательным персоналом с целью предоставления исчерпывающей информации, необходимой для самостоятельного выполнения предложенных преподавателем задач.
- самостоятельное выполнение заданий согласно обозначенной рабочей программой дисциплины (модуля) тематики.

Самостоятельная работа.

Самостоятельная работа - планируемая учебная, учебно-исследовательская, научно-исследовательская работа студентов, выполняемая во внеаудиторное (аудиторное) время по заданию и при методическом руководстве преподавателя, но без его непосредственного участия (при частичном непосредственном участии преподавателя, оставляющем ведущую роль за работой студентов).

Для более углубленного изучения темы задания для самостоятельной работы рекомендуется выполнять параллельно с изучением данной темы. При выполнении заданий по возможности используйте наглядное представление материала.

Самостоятельная работа студентов в ВУЗе является важным видом учебной и научной деятельности студента. Самостоятельная работа студентов играет значительную роль в рейтинговой технологии обучения.

К современному специалисту в области медицины общество предъявляет достаточно широкий перечень требований, среди которых немаловажное значение имеет наличие у выпускников определенных навыков (компетенций) и умения самостоятельно добывать знания из различных источников, систематизировать полученную информацию, давать оценку конкретной профессиональной ситуации. Формирование такого умения происходит в течение всего периода обучения.

В процессе самостоятельной работы студент приобретает необходимые для будущей специальности компетенции, навыки самоорганизации, самоконтроля, самоуправления, саморефлексии и становится активным самостоятельным субъектом учебной деятельности.

Самостоятельная работа студентов должна оказывать важное влияние на формирование личности будущего специалиста, его компетентность. Каждый студент самостоятельно определяет режим своей работы и меру труда, затрачиваемого на овладение учебным содержанием по каждой дисциплине. Он выполняет внеаудиторную работу по личному индивидуальному плану, в зависимости от его подготовки, времени и других условий.

Виды самостоятельной работы.

Работа с литературой.

При работе с книгой необходимо подобрать литературу, научиться правильно ее читать, вести записи. Для подбора литературы в библиотеке используются алфавитный и

систематический каталоги. Важно помнить, что рациональные навыки работы с книгой - это всегда большая экономия времени и сил. Правильный подбор учебников рекомендуется преподавателем, читающим лекционный курс. Необходимая литература может быть также указана в методических разработках по данному курсу. Изучая материал по учебнику, следует переходить к следующему вопросу только после правильного уяснения предыдущего, описывая на бумаге все выкладки и вычисления (в том числе те, которые в учебнике опущены или на лекции даны для самостоятельного вывода). При изучении любой дисциплины большую и важную роль играет самостоятельная индивидуальная работа. Особое внимание следует обратить на определение основных понятий курса. Студент должен подробно разбирать примеры, которые поясняют такие определения, и уметь строить аналогичные примеры самостоятельно. Нужно добиваться точного представления о том, что изучаешь. Полезно составлять опорные конспекты. При изучении материала по учебнику полезно в тетради (на специально отведенных полях) дополнять конспект лекций. Там же следует отмечать вопросы, выделенные студентом для консультации с преподавателем. Выводы, полученные в результате изучения, рекомендуется в конспекте выделять, чтобы они при перечитывании записей лучше запомнились. Опыт показывает, что многим студентам помогает составление листа опорных сигналов, содержащего важнейшие и наиболее часто употребляемые формулы и понятия. Такой лист помогает запомнить формулы, основные положения лекции, а также может служить постоянным справочником для студента. Различают два вида чтения: первичное и вторичное. Первичное - это внимательное, неторопливое чтение, при котором можно остановиться на трудных местах.

Задача вторичного чтения - полное усвоение смысла целого (по счету это чтение может быть и не вторым, а третьим или четвертым). Самостоятельная работа с учебниками и книгами (а также самостоятельное теоретическое исследование проблем, обозначенных преподавателем на лекциях) – это важнейшее условие формирования у себя научного способа познания.

Чтение научного текста является частью познавательной деятельности. Ее цель – извлечение из текста необходимой информации. От того на сколько осознанна читающим собственная внутренняя установка при обращении к печатному слову (найти нужные сведения, усвоить информацию полностью или частично, критически проанализировать материал и т.п.) во многом зависит эффективность осуществляемого действия.

Методические рекомендации по составлению конспекта:

1. Внимательно прочитайте текст. Уточните в справочной литературе непонятные слова. При записи не забудьте вынести справочные данные на поля конспекта;

2. Выделите главное, составьте план;

3. Кратко сформулируйте основные положения текста, отметьте аргументацию автора;

4. Законспектируйте материал, четко следуя пунктам плана. При конспектировании старайтесь выразить мысль своими словами. Записи следует вести четко, ясно.

5. Грамотно записывайте цитаты. Цитируя, учитывайте лаконичность, значимость мысли. В тексте конспекта желательно приводить не только тезисные положения, но и их доказательства. При оформлении конспекта необходимо стремиться к емкости каждого предложения. Мысли автора книги следует излагать кратко, заботясь о стиле и выразительности написанного. Число дополнительных элементов конспекта должно быть логически обоснованным, записи должны распределяться в определенной последовательности, отвечающей логической структуре произведения. Для уточнения и дополнения необходимо оставлять поля. Овладение навыками конспектирования требует от студента целеустремленности, повседневной самостоятельной работы.

Методические материалы по самостоятельному решению задач

При самостоятельном решении задач нужно обосновывать каждый этап решения, исходя из теоретических положений курса. Если студент видит несколько путей решения проблемы (задачи), то нужно сравнить их и выбрать самый рациональный. Полезно до начала вычислений составить краткий план решения проблемы (задачи). Решение проблемных задач или примеров следует излагать подробно, вычисления располагать в строгом порядке, отделяя вспомогательные вычисления от основных. Решения при необходимости нужно сопровождать комментариями, схемами, чертежами и рисунками. Следует помнить, что решение каждой

учебной задачи должно доводиться до окончательного логического ответа, которого требует условие, и по возможности с выводом. Полученный ответ следует проверить способами, вытекающими из существа данной задачи. Полезно также (если возможно) решать несколькими способами и сравнить полученные результаты. Решение задач данного типа нужно продолжать до приобретения твердых навыков в их решении.

Методические материалы к выполнению реферата

Реферат (от лат. referre – сообщать) – краткое изложение в письменном виде или в форме публикации доклада, содержания научного труда (трудов), литературы по теме. Работа над рефератом условно разделяется на выбор темы, подбор литературы, подготовку и защиту плана; написание теоретической части и всего текста с указанием библиографических данных используемых источников, подготовку доклада, выступление с ним. Тематика рефератов полностью связана с основными вопросами изучаемого курса.

Список литературы к темам не дается, и обучающиеся самостоятельно ведут библиографический поиск, причем им не рекомендуется ограничиваться университетской библиотекой.

Важно учитывать, что написание реферата требует от обучающихся определенных усилий. Особое внимание следует уделить подбору литературы, методике ее изучения с целью отбора и обработки собранного материала, обоснованию актуальности темы и теоретического уровня обоснованности используемых в качестве примеров фактов какой-либо деятельности.

Выбрав тему реферата, начав работу над литературой, необходимо составить план. Изучая литературу, продолжается обдумывание темы, осмысливание прочитанного, делаются выписки, сопоставляются точки зрения разных авторов и т.д. Реферативная работа сводится к тому, чтобы в ней выделились две взаимосвязанные стороны: во-первых, ее следует рассматривать как учебное задание, которое должен выполнить обучаемый, а во-вторых, как форму научной работы, творческого воображения при выполнении учебного задания.

Наличие плана реферата позволяет контролировать ход работы, избежать формального переписывания текстов из первоисточников.

Оформление реферата включает титульный лист, оглавление и краткий список использованной литературы. Список использованной литературы размещается на последней странице рукописи или печатной форме реферата. Реферат выполняется в письменной или печатной форме на белых листах формата А4 (210 x 297 мм). Шрифт Times New Roman, кегель 14, через 1,5 интервала при соблюдении следующих размеров текста: верхнее поле – 25 мм, нижнее – 20 мм, левое – 30 мм, правое – 15 мм. Нумерация страниц производится вверху листа, по центру. Титульный лист нумерации не подлежит.

Рефераты должны быть написаны простым, ясным языком, без претензий на наукообразность. Следует избегать сложных грамматических оборотов, непривычных терминов и символов. Если же такие термины и символы все-таки приводятся, то необходимо разъяснять их значение при первом упоминании в тексте реферата.

Объем реферата предполагает тщательный отбор информации, необходимой для краткого изложения вопроса. Важнейший этап – редактирование готового текста реферата и подготовка к обсуждению. Обсуждение требует хорошей ориентации в материале темы, умения выделить главное, поставить дискуссионный вопрос, привлечь внимание слушателей к интересной литературе, логично и убедительно изложить свои мысли.

Рефераты обязательно подлежат защите. Процедура защиты начинается с определения оппонентов защищающего свою работу. Они стремятся дать основательный анализ работы обучающимся, обращают внимание на положительные моменты и недостатки реферата, дают общую оценку содержанию, форме преподнесения материала, характеру использованной литературы. Иногда они дополняют тот или иной раздел реферата. Последнее особенно ценно, ибо говорит о глубоком знании обучающимся-оппонентом изучаемой проблемы.

Обсуждение не ограничивается заслушиванием оппонентов. Другие обучающиеся имеют право уточнить или опровергнуть какое-либо утверждение. Преподаватель предлагает любому обучающемуся задать вопрос по существу доклада или попытаться подвести итог обсуждению.

Алгоритм работы над рефератом

1. Выбор темы

Тема должна быть сформулирована грамотно (с литературной точки зрения);

В названии реферата следует поставить четкие рамки рассмотрения темы;

Желательно избегать слишком длинных названий;

Следует по возможности воздерживаться от использования в названии спорных с научной точки зрения терминов, излишней наукообразности, а также чрезмерного упрощения формулировок.

2. Реферат следует составлять из пяти основных частей: введения; основной части; заключения; списка литературы; приложений.

3. Основные требования к введению:

Во введении не следует концентрироваться на содержании; введение должно включать краткое обоснование актуальности темы реферата, где требуется показать, почему данный вопрос может представлять научный интерес и есть ли связь представляемого материала с современностью. Таким образом, тема реферата должна быть актуальна либо с научной точки зрения, либо с современных позиций.

Очень важно выделить цель, а также задачи, которые требуется решить для выполнения цели.

Введение должно содержать краткий обзор изученной литературы, в котором указывается взятый из того или иного источника материал, кратко анализируются изученные источники, показываются их сильные и слабые стороны;

Объем введения составляет две страницы текста.

4. Требования к основной части реферата:

Основная часть содержит материал, отобранный для рассмотрения проблемы;

Также основная часть должна включать в себя собственно мнение обучающихся и сформулированные самостоятельные выводы, опирающиеся на приведенные факты;

Материал, представленный в основной части, должен быть логически изложен и распределен по параграфам, имеющим свои названия;

В изложении основной части необходимо использовать сноски (в первую очередь, когда приводятся цифры и чьи-то цитаты);

Основная часть должна содержать иллюстративный материал (графики, таблицы и т. д.);

Объем основной части составляет около 10 страниц.

5. Требования к заключению:

В заключении формулируются выводы по параграфам, обращается внимание на выдвинутые во введении задачи и цели;

Заключение должно быть четким, кратким, вытекающим из содержания основной части.

6. Требования к оформлению списка литературы (по ГОСТу):

Необходимо соблюдать правильность последовательности записи источников: сначала следует писать фамилию, а после инициалы; название работы не ставится в кавычки; после названия сокращенно пишется место издания; затем идет год издания; наконец, называется процитированная страница.

Критерии оценки реферата

Обучающийся, защищающий реферат, должен рассказать о его актуальности, поставленных целях и задачах, изученной литературе, структуре основной части, сделанных в ходе работы выводах.

По окончании выступления ему может быть задано несколько вопросов по представленной проблеме.

Оценка складывается из соблюдения требований к реферату, грамотного раскрытия темы, умения четко рассказывать о представленном реферате, способности понять суть задаваемых по работе вопросов и найти точные ответы на них.

Методические материалы к выполнению эссе

Эссе – литературное произведение небольшого объема, обычно прозаическое, свободной композиции, передающее индивидуальные впечатления, суждения, соображения автора о той или иной проблеме, теме, о том или ином событии или явлении. Это вид самостоятельной

исследовательской работы обучающихся, с целью углубления и закрепления теоретических знаний и освоения практических навыков. Цель эссе состоит в развитии самостоятельного творческого мышления и письменного изложения собственных мыслей. При написании эссе обучающийся должен представить развернутый письменный ответ на теоретический или практический актуальный вопрос, объявленный преподавателем в аудитории непосредственно перед ее написанием. В процессе написания эссе разрешается пользоваться нормативно-правовыми актами, конспектом лекций (в печатном виде). Использование интернет-ресурсов не допускается. Темы эссе преподаватель предлагает из числа тех, которые обучающиеся уже рассматривали на лекциях или семинарских занятиях, исходя из содержания заданий в составе оценочных средств. По решению преподавателя, в качестве темы эссе может быть выбрана одна или несколько тем, которые могут быть распределены между обучающимися по желанию.

Требования к выполнению эссе:

1. Проводится письменно.

2. Эссе выполняется на компьютере (гарнитура Times New Roman, шрифт 14) через 1,5 интервала с полями: верхнее, нижнее – 2; правое – 3; левое – 1,5. Отступ первой строки абзаца – 1,25. Сноски – постраничные. Таблицы и рисунки встраиваются в текст работы. При этом обязательный заголовок таблицы надо размещать над табличным полем, а рисунки сопровождать подрисовочными подписями. При включении в эссе нескольких таблиц и/или рисунков их нумерация обязательна. Обязательна и нумерация страниц. Их целесообразно проставлять внизу страницы – по середине или в правом углу. Номер страницы не ставится на титульном листе, но в общее число страниц он включается. Объем эссе, без учета приложений, не должен превышать 5 страниц. Значительное превышение установленного объема является недостатком работы и указывает на то, что обучающийся не сумел отобрать и переработать необходимый материал.

3. Работа должна содержать собственные умозаключения по сути поставленной проблемы, включать самостоятельно проведенный анализ по сути этой проблемы, выводы, обобщающие авторскую позицию по поставленной проблеме.

Критерии оценки эссе:

«Отлично» – исключительные знания материала, абсолютное понимание сути, безукоризненное знание основных понятий и положений, логически и лексически грамотно изложенный, содержательный, аргументированный, конкретный и исчерпывающий ответ.

«Хорошо» – глубокие знания материала, правильное понимание сути, знание основных понятий и положений, содержательный, полный и конкретный ответ.

«Удовлетворительно» – твердые, но недостаточно полные знания, верное понимание сути, в целом правильный ответ.

«Неудовлетворительно» – непонимание сущности задания, грубые ошибки в ответе.

Методические материалы по выполнению тестирования.

Тестовые задания содержат вопросы и 3-4 варианта ответа по базовым положениям изучаемой темы/раздела, составлены с расчетом на знания, полученные обучающимся в процессе изучения темы/раздела.

Тестовые задания выполняются в письменной форме и сдаются преподавателю, ведущему дисциплину (модуль). На выполнение тестовых заданий обучающимся отводится 45 минут.

При обработке результатов оценочной процедуры используются: критерии оценки по содержанию и качеству полученных ответов, ключи, оценочные листы.

Критерии оценки теста:

«Зачтено» - если обучающийся правильно выполнил не менее 2/3 всей работы или допустил не более одной грубой ошибки и двух недочетов, не более одной грубой и одной негрубой ошибки, не более трех негрубых ошибок, одной негрубой ошибки и трех недочетов, при наличии четырех-пяти недочетов.

«Не зачтено» - если число ошибок и недочетов превысило норму для оценки 3 или правильно выполнено менее 2/3 всей работы.

Методические материалы по выполнению доклада.

Рекомендуется следующая структура доклада:

1. титульный лист, содержание доклада;

2. краткое изложение;
3. цели и задачи;
4. изложение характера исследований и рассмотренных проблем, гипотезы, спорные вопросы;
5. источники информации, методы сбора и анализа данных, степень их полноты и достоверности;
6. анализ и толкование полученных в работе результатов;
7. выводы и оценки;
8. библиография и приложения.

Время выступления докладчика не должно превышать 10 минут.

Основные требования к оформлению доклада:

- титульный лист должен включать название доклада, наименование предметной (цикловой) комиссии, фамилию обучающегося;
- все использованные литературные источники сопровождаются библиографическим описанием;
- приводимая цитата из источника берется в кавычки (оформляются сноски);
- единицы измерения должны применяться в соответствии с действующими стандартами;
- все названия литературных источников следует приводить в соответствии с новейшими изданиями;
- рекомендуется включение таблиц, графиков, схем, если они отражают основное содержание или улучшают ее наглядность;
- названия фирм, учреждений, организаций и предприятий должны именоваться так, как они указываются в источнике;

Критерии оценки доклада

При выполнении доклада обучающийся должен продемонстрировать умение кратко излагать прочитанный материал, а также умение обобщать и анализировать материал по теме доклада.

Презентация

Методические материалы к презентациям

1. Объем презентации 10 -20 слайдов.
2. На титульном слайде должно быть отражено:
 - наименование факультета;
 - тема презентации;
 - фамилия, имя, отчество, направление подготовки/ специальность, направленность (профиль)/ специализация, форма обучения, номер группы автора презентации;
 - фамилия, имя, отчество, степень, звание, должность руководитель работы;
 - год выполнения работы.
3. В презентации должны быть отражены обоснование актуальности представляемого материала, цели и задачи работы.
4. Содержание презентации должно включать наиболее значимый материал доклада, а также, при необходимости, таблицы, диаграммы, рисунки, фотографии, карты, видео – вставки, звуковое сопровождение.
5. Заключительный слайд должен содержать информацию об источниках информации для презентации.

Критерии оценки презентации

1. Объем презентации 10 -20 слайдов.
2. Правильность оформления титульного слайда.
3. Актуальность отобранного материала, обоснованность формулировки цели и задач работы.
4. Наглядность и логичность презентации, обоснованность использования таблиц, диаграмм, рисунков, фотографий, карт, видео – вставок, звукового сопровождения; правильный выбор шрифтов, фона, других элементов дизайна слайда.

5. Объём и качество источников информации (не менее 2-х интернет – источников и не менее 2-х литературных источников).

Методические материалы по подготовке к опросу

Самостоятельная работа обучающихся включает подготовку к опросу на практических занятиях. Для этого обучающийся изучает лекции, основную и дополнительную литературу, публикации, информацию из Интернет-ресурсов.

Тема и вопросы к практическим занятиям, вопросы для самоконтроля содержатся в рабочей программе и доводятся до студентов заранее.

Для подготовки к опросу обучающемуся необходимо ознакомиться с материалом, посвященным теме практического занятия, в учебнике или другой рекомендованной литературе, конспекте лекции, обратить внимание на усвоение основных понятий дисциплины, выявить неясные вопросы и подобрать дополнительную литературу для их освещения.

Критерии оценки опроса

«Отлично»:

- дан полный, развернутый ответ на поставленный вопрос;
- в ответе прослеживается четкая структура, логическая последовательность, отражающая сущность раскрываемых понятий, теорий, явлений;
- знание по предмету демонстрируется на фоне понимания его в системе данной науки и междисциплинарных связей;
- свободное владение терминологией;
- ответы на дополнительные вопросы четкие, краткие;

«Хорошо»:

- дан полный, развернутый ответ на поставленный вопрос, показано умение выделять существенные и несущественные признаки, причинно-следственные связи;
- ответ недостаточно логичен с единичными ошибками в частности, исправленные студентом с помощью преподавателя;
- единичные ошибки в терминологии;
- ответы на дополнительные вопросы правильные, недостаточно полные и четкие.

«Удовлетворительно»:

- ответ не полный, с ошибками в деталях, умение раскрыть значение обобщённых знаний не показано, речевое оформление требует поправок, коррекции;
- логика и последовательность изложения имеют нарушения, студент не способен самостоятельно выделить существенные и несущественные признаки и причинно-следственные связи;
- ошибки в раскрываемых понятиях, терминах;
- студент не ориентируется в теме, допускает серьезные ошибки;
- студент не может ответить на большую часть дополнительных вопросов.

«Неудовлетворительно»:

- ответ представляет собой разрозненные знания с существенными ошибками по вопросу;
- присутствуют фрагментарность, нелогичность изложения, студент не осознает связь обсуждаемого вопроса с другими объектами дисциплины, речь неграмотная;
- незнание терминологии;
- ответы на дополнительные вопросы неправильные.

Методические материалы по выполнению практического задания

При выполнении практического задания обучающийся придерживается следующего алгоритма:

1. Записать дату, тему и цель задания;
2. Ознакомиться с правилами и условия выполнения практического задания;
3. Повторить теоретические задания, необходимые для рациональной работы и других практических действий, используя конспекты лекций и рекомендованную литературу, представленной в программе;
4. Выполнить работу по предложенному алгоритму действий;

5. Обобщить результаты работы, сформулировать выводы / дать ответы на контрольные вопросы;

Работа должна быть выполнена грамотно, с соблюдением культуры изложения. При использовании данных из учебных, методических пособий и другой литературы, периодических изданий, Интернет-источников должны иметься ссылки на вышеперечисленные.

Критерии оценки практического задания:

«Отлично» – правильный ответ, дается четкое обоснование принятому решению; рассуждения четкие последовательные логические; используются ссылки на полученные при изучении дисциплины знания; правильно используются формулы, понятия, процедуры, имеющие прямое отношение к задаче для подтверждения принятого решения.

«Хорошо» – правильный ответ, дается обоснование принятому решению; но с не существенными ошибками, в рассуждениях отсутствует логическая последовательность; используются ссылки на полученные при изучении дисциплины знания, правильно используются формулы, понятия, процедуры, имеющие прямое отношение к задаче для подтверждения принятого решения.

«Удовлетворительно» – правильный ответ, допускаются грубые ошибки в обосновании принятого решения; рассуждения не последовательные сумбурные; используются ссылки на полученные при изучении дисциплины знания; используются формулы, процедуры, понятия, имеющие прямое значение для подтверждения принятого решения, однако, при обращении к ним допускаются серьезные ошибки, студент не может правильно ими воспользоваться.

«Неудовлетворительно, не зачтено» – ответ неверный, отсутствует обоснование принятому решению; студент демонстрирует полное непонимание сути вопроса.

Для оценки решения ситуационной задачи (аналитического задания):

Оценка «отлично» выставляется, если задача решена грамотно, ответы на вопросы сформулированы четко. Эталонный ответ полностью соответствует решению студента, которое хорошо обосновано теоретически.

Оценка «хорошо» выставляется, если задача решена, ответы на вопросы сформулированы не достаточно четко. Решение студента в целом соответствует эталонному ответу, но не достаточно хорошо обосновано теоретически.

Оценка «удовлетворительно» выставляется, если задача решена не полностью, ответы не содержат всех необходимых обоснований решения.

Оценка «неудовлетворительно» выставляется, если задача не решена или имеет грубые теоретические ошибки в ответе на поставленные вопросы.

Методические указания для подготовки к промежуточной аттестации.

Изучение учебных дисциплин (модулей) завершается экзаменом. Подготовка к промежуточной аттестации способствует закреплению, углублению и обобщению знаний, получаемых, в процессе обучения, а также применению их к решению практических задач. Готовясь к экзамену, студент ликвидирует имеющиеся пробелы в знаниях, углубляет, систематизирует и упорядочивает свои знания. На зачете или экзамене студент демонстрирует то, что он освоил в процессе обучения по дисциплине (модулю).

Вначале следует просмотреть весь материал по дисциплине (модулю), отметить для себя трудные вопросы. Обязательно в них разобраться. В заключение еще раз целесообразно повторить основные положения, используя при этом листы опорных сигналов. Систематическая подготовка к занятиям в течение семестра позволит использовать время промежуточной аттестации для систематизации знаний.

3. МЕТОДИЧЕСКИЕ МАТЕРИАЛЫ, ОПРЕДЕЛЯЮЩИЕ ПРОЦЕДУРЫ ОЦЕНИВАНИЯ ЗНАНИЙ, УМЕНИЙ, НАВЫКОВ И (ИЛИ) ОПЫТА ДЕЯТЕЛЬНОСТИ, ХАРАКТЕРИЗУЮЩИХ ЭТАПЫ ФОРМИРОВАНИЯ КОМПЕТЕНЦИЙ

3.1. Организационные основы применения балльно-рейтинговой системы оценки успеваемости обучающихся по дисциплине (модулю)

Оценка качества освоения обучающимися дисциплины (модуля) реализуется в формате балльно-рейтинговой системы оценки успеваемости обучающихся (БРСО).

БРСО в ходе текущего контроля успеваемости и промежуточной аттестации осуществляется по 100-балльной шкале.

Академический рейтинг обучающегося по дисциплине (модулю) складывается из результатов:

- текущего контроля успеваемости (максимальный текущий рейтинг обучающегося 80 рейтинговых баллов);
- промежуточной аттестации (максимальный рубежный рейтинг обучающегося 20 рейтинговых баллов).

Условия оценки освоения обучающимся дисциплины (модуля) в формате БРСО доводятся преподавателем до сведения обучающихся на первом учебном занятии, а также размещены в свободном доступе в электронной информационно-образовательной среде Университета.

3.2. Проведение текущего контроля успеваемости обучающихся по дисциплине (модулю) в соответствии с балльно-рейтинговой системой оценки успеваемости обучающегося

В течение учебного семестра до промежуточной аттестации на основании утвержденной рабочей программы дисциплины (модуля) формируется текущий рейтинг обучающегося. Текущий рейтинг обучающегося складывается как сумма рейтинговых баллов, полученных им в течение учебного семестра по всем видам учебных занятий по учебной дисциплине.

В процессе текущего контроля оцениваются следующие действия обучающегося, направленные на освоение компетенций в рамках изучения учебной дисциплины:

- академическая активность (посещаемость учебных занятий, самостоятельное изучение содержания учебной дисциплины в электронной информационно-образовательной среде, соблюдение сроков сдачи практических заданий и текущих контрольных мероприятий и др.);
- выполнение и сдача текущих и итогового практических заданий (эссе, рефераты, творческие задания, кейс-задания, расчетные задания и др., активное участие в групповых интерактивных занятиях (дискуссии, WiKi-проекты и др.), защита проектов и др.);
- прохождение рубежей текущего контроля, включая соблюдение графика их прохождения в электронной информационно-образовательной среде.

Для планирования расчета текущего рейтинга обучающегося используются следующие пропорции:

Вид учебного действия	Максимальная рейтинговая оценка, баллов
академическая активность	10
практические задания	40
<i>из них: текущие практические задания</i>	20
<i>итоговое практическое задание</i>	20
рубежи текущего контроля	30
ИТОГО:	80

В течение учебного семестра по дисциплине (модулю) обучающимся должен быть накоплен текущий рейтинг не менее 52 рейтинговых баллов (65% от максимального значения текущего рейтинга).

Необходимыми условиями допуска обучающегося к промежуточной аттестации по дисциплине являются положительное прохождение обучающимся не менее 65% рубежей текущего контроля с накоплением не менее 65% максимального рейтингового балла за каждый рубеж текущего контроля и положительное выполнение итогового практического задания с

накоплением не менее 65% максимального рейтингового балла, установленного за итоговое практическое задание.

Невыполнение вышеуказанных условий является текущей академической задолженностью, которая должна быть ликвидирована обучающимся до контрольного мероприятия промежуточной аттестации.

Сведения о наличии у обучающихся текущей академической задолженности, сроках и порядке добора рейтинговых баллов для её ликвидации доводятся до обучающихся педагогическим работником.

В случае неликвидации текущей академической задолженности, педагогический работник обязан во время контрольного мероприятия промежуточной аттестации поставить обучающемуся 0 рейтинговых баллов. В этом случае ликвидация текущей академической задолженности возможна в периоды проведения повторной промежуточной аттестации.

3.3. Проведение промежуточной аттестации обучающихся по дисциплине (модулю) в соответствии с балльно-рейтинговой системой оценки успеваемости обучающегося

Промежуточная аттестация по дисциплине (модулю) проводится в соответствии с Положением о промежуточной аттестации обучающихся по основным профессиональным образовательным программам высшего образования – программ специалитета в Российском государственном социальном университете и Положением о балльно-рейтинговой системе оценки успеваемости обучающихся по основным профессиональным образовательным программам высшего образования - программам бакалавриата, программам специалитета, программам магистратуры в Российском государственном социальном университете.

На промежуточную аттестацию отводится 20 рейтинговых баллов.

Ответы обучающегося на контрольном мероприятии промежуточной аттестации оцениваются педагогическим работником по 20 - балльной шкале, а итоговая оценка по дисциплине (модулю) выставляется по пятибалльной системе для экзамена.

Критерии выставления оценки определяются Положением о балльно-рейтинговой системе оценки успеваемости обучающихся по основным профессиональным образовательным программам высшего образования - программам бакалавриата, программам специалитета, программам магистратуры в Российском государственном социальном университете.

В процессе определения рубежного рейтинга обучающегося используется следующая шкала:

Рубежный рейтинг	Критерии оценки освоения обучающимся учебной дисциплины в ходе контрольных мероприятий промежуточной аттестации
19-20 рейтинговых баллов	обучающийся глубоко и прочно усвоил программный материал, исчерпывающе, последовательно, грамотно и логически стройно его излагает, тесно увязывает с задачами и будущей деятельностью, не затрудняется с ответом при видоизменении задания, свободно справляется с задачами и практическими заданиями, правильно обосновывает принятые решения, умеет самостоятельно обобщать и излагать материал, не допуская
16-18 рейтинговых баллов	обучающийся твердо знает программный материал, грамотно и по существу излагает его, не допуская существенных неточностей в ответе на вопрос, может правильно применять теоретические положения и владеет необходимыми умениями и навыками при выполнении практических
13-15 рейтинговых баллов	обучающийся освоил основной материал, но не знает отдельных деталей, допускает неточности, недостаточно правильные формулировки, нарушает последовательность в изложении программного материала и испытывает затруднения в выполнении практических заданий
1-12 рейтинговых баллов	обучающийся не знает значительной части программного материала, допускает существенные ошибки, с большими затруднениями выполняет практические задания

0 рейтинговых баллов	не аттестован
----------------------	---------------

Если результат контроля успеваемости в рамках проведения контрольных мероприятий промежуточной аттестации (рубежный рейтинг обучающегося) неудовлетворительный (получено менее 13 рейтинговых баллов), то промежуточная аттестация по учебной дисциплине (модулю) невозможна даже при наличии высокого текущего рейтинга, полученного по итогам текущего контроля по учебной дисциплине (модулю).

**Приложение № 1 к методическим
материалам по дисциплине (модулю).
Конспекты лекционных занятий по дисциплине
(модулю)**

КОНСПЕКТЫ ЛЕКЦИОННЫХ ЗАНЯТИЙ ПО ДИСЦИПЛИНЕ (МОДУЛЮ)

В отечественной доктрине науки финансового права за прошедшие полвека сложилось специфическое понимание финансов и финансового права. Понятие финансов связывается как с достоянием государства, его финансовой деятельностью, так и с достоянием лиц частного права и их деятельностью в сфере финансов. Но при этом под финансовым правом понимают совокупность норм, регулирующих финансовую деятельность государства как деятельность по сбору, распределению, перераспределению и использованию централизованных и децентрализованных фондов денежных средств. О том, что финансовое право есть также право граждан контролировать финансовую деятельность государства, будь то в сферах управления государственным долгом, курсом национальной валюты, исполнением бюджета или расходования внебюджетных государственных фондов, или в сфере защиты своих финансовых интересов от влекущих им ущерб незаконных и законных (!) действий государственных органов, например, доктрина умалчивает. «Традиционно считается, — пишет известный ученый, финансовый правовед И. В. Рукавишников, ссылаясь на авторитетный учебник по общей теории государства и права¹, — что финансовое право относится к числу отраслей публичного права, для которых характерны следующие признаки; 1 См.: Общая теория государства и права : академический курс : в 2 т. : учебник для вузов / под ред. М. Н. Марченко. М., 1998. Т. 2. С. 258. 18 а) ориентация на удовлетворение публичных интересов; б) одностороннее волеизъявление субъектов права; в) широкая сфера усмотрения; г) иерархические отношения субъектов и соответствующая субординация правовых актов и норм; д) преобладание директивно-обязательных норм; е) нормативно-ориентирующее воздействие; ж) прямое применение санкций, связанных с ограничениями использования ресурсов, и т.д.»¹. Финансовое право, которое устанавливает исключительно права государства в отношении граждан и не устанавливает прав в обратном направлении, прав контроля со стороны гражданской нации, общества, граждан за расходами денежных средств, поступающих в бюджет от сбора налогов, аналогично тому уголовному праву, которое устанавливает права государства судить и наказывать правонарушителей, но не предусматривает незыблемых прав граждан на самооборону, мер по защите прав потерпевших и контролю граждан за исполнением наказаний в пенитенциарных учреждениях в целях защиты осужденных от незаконного насилия со стороны сотрудников правоохранительных органов. Совместно с административным правом, понимаемым как право государства управлять гражданами и иными лицами, эти отрасли так называемого публичного права в действительности образуют разветвления некоего единого и традиционного для России полицейского права. Публичное право еще древнеримский правовед Ульпиан определял как право и дело народа, но не как право в отношении народа. Представленное толкование финансового права как права односторонних действий государства в отношении граждан обнаружило свою ограниченность уже в советский период, когда дефицит государственного бюджета СССР в течение ряда лет Правительство СССР гасило посредством эмиссии советских рублей, которые при этом не были свободно конвертируемой валютой, на мировых финансовых рынках не обращались. Их конвертация в валюты других стран для граждан СССР имела унижающий характер, ибо допускалась исключительно по специальным разрешениям только через отделения Госбанка СССР по ряду различных установленных курсов, которые были ниже официального курса, установленного Госбанком СССР. Причем статус лица и государственного органа, предоставившего разрешение на обмен рублей на иностранную валюту, обуславливал степень близости к официальному курсу при обмене. В результате в стране произошло опустошение рынка потребительских товаров, всеобщее недовольство граждан правлением

КПСС, и Советский Союз канул в Лету. Но традиция права односторонних действий и решений власти сохраняется под названием публичного права. До сих пор не стало достоянием отечественной доктрины права положение, образующее один из краеугольных камней правовых государств западной цивилизации. «Лица государственной власти исполняют не свое право, а чужое, народа», — писал еще в начале XX в. знаменитый русский право1 Рукавишников И. В. Метод финансового права. 2-е изд., перераб. и доп. / отв. ред. Н. И. Химичева. М. : Юристъ, 2006. С. 8.19 вед В. М. Хвостов1. Это положение образуется вокруг идеи, которую совершенно справедливо формулирует профессор С. В. Запольский: «Право государства — собственника собранных им доходов носит служебный характер и скорее всего должно быть отнесено к юридическим фикциям как средство перевода имущественных отношений, с этим связанных, из одной стадии их развития и существования в другую. Налогоплательщик в связи с исполнением своей налоговой обязанности обретает право на специфическое, но все же осязаемое встречное удовлетворение финансового типа»2. Конечно, в правовом государстве налогоплательщик получает встречное предоставление не только финансового типа, но и правового, по всем отраслям права, по которым обязана действовать государственная власть. Но, что касается финансового встречного удовлетворения, то в его составе должны быть названы противодействие государства обесценению национальной валюты, возвышению банковской кредитной ставки против ставки того времени, в какое государству были выплачены налоги, нарастанию внутреннего и внешнего государственного долга. Обновление смысла понятия финансов произвел отечественный законодатель, когда ст. 6 БК РФ была изложена Федеральным законом от 26.04.2007 № 63-ФЗ в новой редакции, вступившей в силу с 1 января 2008 г. А именно финансовая категория лимита бюджетных обязательств получила определение как «объем прав в денежном выражении на принятие казенным учреждением бюджетных обязательств и (или) их исполнение в текущем финансовом году (текущем финансовом году и плановом периоде)» (абз. 48). Впервые законодатель признал возможность денежного выражения прав. Помимо прочего, из процитированной нормы следует: если права могут приобретать денежную форму выражения, это не означает, что любое право может быть выражено в денежной форме, но это значит, что деньги всегда являются средством и формой выражения неких, определенных прав. Данное законодательное установление признает правовую природу денег как формы выражения прав. Это, как увидим в дальнейшем, права ценности прав собственности или, иначе говоря, финансовые права. Итак, было произведено узаконение истолкования некоей суммы денежных средств как объема прав в денежном выражении. Было преодолено представление о деньгах как о привнесённом из экономики в право институте и инструменте, сохранившем свое экономическое толкование как изначальное и первичное для денег. Деньги стали объективной формой выражения прав, их сумма стала выражать объем субъективных прав субъекта, ей обладающего. Если первой из форм установления и выражения прав был закон или иной нормативный правовой акт, то второй такой формой стали деньги. Уместен вопрос: для каких прав, прав на что, на совершение каких действий, вступление в какие отношения, пребывание в каких состояниях, Хвостов В. М. Система римского права : учебник. М. : Спарк, 1996. С. 61. 2 Запольский С. В. Теория финансового права : научные очерки. М. : Изд-во РАП, 2010. С. 39—40.20 деньги могут быть выражением? Какие права могут иметь больший или меньший объем и получать выражение в денежных суммах? Это все те права, которые могут быть выставлены на продажу на рынке для их покупки. Это права собственности, но история показывает, что не только они. Когда в начале XVIII в. в Англии офицерские звания продавались, то англичане приходили на службу к Петру I, чтобы заработать деньги для такой покупки. Теневые рынки государственных должностей существуют в так называемых развивающихся странах по сей день как коррупционная традиция, имеющая институтообразующее значение для таких государств и предусматривающая борьбу с коррупцией в целях противодействия падению цен на товары этого рода. Если закон или постановление суда устанавливает право, например право собственности, непосредственным образом, то деньги в виде конкретной денежной суммы, это установление права производят косвенно, через другое право, а именно через право мерной (измеримой) ценности. Для него адресована норма об объеме прав в денежном выражении. Денежное выражение имеют права ценности, и тем

большее, чем выше их ликвидность и трудность оценки ценности, трудноизмеримость. Деньги есть средство выражения, удостоверения, оплаты, обмена, обращения, накопления, реализации и контроля наличия мерных ликвидных прав ценности. В этом определении не упоминается, что деньги есть законное средство платежа, эмитированное государством и защищенное им от фальсификации. В связи с этим следует подчеркнуть, что в современном мире далеко не все деньги эмитируются государствами. Доллар на протяжении последних 100 лет выпускается Федеральной резервной системой США (далее — ФРС), сообществом частных банков, действующим в соответствии с законом и по договору с правительством США. Есть валюта МВФ, так называемые специальные права заимствования (Special Drawing Rights). В их названии отражена правовая природа денег как мерного ликвидного права заимствования и платежа. Крупными компаниями в рамках финансово-промышленных групп начинают выпускаться также электронные частные деньги под залог драгоценных металлов и камней. Соглашение о равенстве мерных ликвидных прав ценности прав собственности у двух субъектов торговой сделки образует основание для совершения акта обмена между ними — товара на деньги. Номинальная мерная ликвидная ценность денег обозначена на них самих, реальная ценность определяется валютным рынком. Курсы валют колеблются весьма сложно. На них влияет практически всякое изменение соотношений мерной ликвидности и покупательной способности денег для приобретения и реализации самых различных прав, — будь то права собственности на недвижимость, осуществление права на создание предприятий, реализация авторского права, права трудового найма и права на нефальсифицируемое голосование на национальных и региональных выборах, права на исполнение решения суда по своему делу и права на доступ к правосудию и справедливое судопроизводство. Так, ценности, не обладающие измеримостью, — моральные, нравственные, правовые, — обретают 21 себе мерность, сказываясь на уровне и колебаниях курса национальной валюты на мировых рынках. Деньги должны перестать пониматься исключительно как товар. Эта гипотеза К. Маркса была возведена в аксиому большей частью советской наукой. Деньги в качестве суверенного платежного средства, установленного государством, явились на рынок именно в качестве института, т.е. установления. Институциональный подход показывает основополагающую роль для финансового права финансовой юрисдикции и финансового контроля. Однако некая завершенность по критерию исчерпывающего характера регулирования в нынешнем российском законодательстве достигнута по иным институтам — налогам, бюджету, инвестированию и страхованию. Возникла определенная дисгармоничность финансового права как отрасли. Институциональная гармонизация финансового законодательства должна быть начата с расширения догматики финансового права (первый этап), следующим ее этапом будет обновление теоретизации институтов. Этот второй этап не может быть осуществлен без широкой научной дискуссии. Дискуссия даже в большей степени является методом развития права, нежели бесконфликтное и непротиворечивое истолкование норм действующего законодательства. Для финансово-правовых институтов свойственны особые качества, отличающие их от институтов, например административного права. Для административно-правовых институтов российского права свойственно уполномочивание, предполагающее широкое усмотрение правоприменяющего должностного лица. Финансово-правовые институты менее диспозитивны, их юрисдикция имеет характер финансово-дисциплинарного режима, отступление от которого не допускается. Причем отступление от этой закономерности финансово-правовых институтов порождает особо трудно пресекаемые и не наблюдающиеся в иных отраслях права, назовем их потоковые, правонарушения. Таковыми являются нецелевое расходование бюджетных средств, безрезультатное расходование и разбазаривание (термин финансового права XIX в.!) бюджетных ассигнований, коррупция. Потоковые правонарушения могут предупреждаться, предотвращаться и пресекаться исключительно институциональными методами, поскольку их причиной и методом совершения являются именно институциональные нормативные пробелы, противоречия, двузначности и неопределенности. Это свидетельствует о том, что для характеристики финансово-правовых институтов необходим, как для институтов других отраслей права, но не достаточен подход академика А. Я. Вышинского к определению института как устойчивой группы однородных общественных отношений. Далеко не всякая такая группа

отношений в сфере финансов образует финансово-правовой институт. Она образует его лишь в том случае, если регулирование произведено достаточным образом для того, чтобы запрограммировать поведение субъектов отношений, регулируемых финансово-правовым институтом, и обеспечить достижение целевого результата. Уполномочивающие, по преимуществу, институты административного права таким качеством не обладают.²² Третий этап, собственно гармонизация финансового законодательства, может идти параллельно с дискуссией, но это не ускорит завершения ни второго, ни третьего этапов. Глобальный финансовый кризис открывает не только новые проблемы, но и методы их решения в мировом развитии — финансовый инжиниринг в условиях специальных видов договорных и других *ad hoc* — финансовых юрисдикций, обостряющих межстрановую конкуренцию национальных методов финансового права во всех его разделах от конкретных институтов до общей догматики и финансового контроля. В основе распространенной как в России, так и отчасти за рубежом парадигмы финансового права лежит специфическое основоположение, назовем его «государственно-вещная догма финансов». Примером может служить положение из авторитетного труда специалиста по международному праву и финансам В. М. Шумилова: «Деньги — воплощение товара, финансы — воплощение денег»¹. Согласно этой догме деньги имеют вещную природу, финансы — это прежде всего публичные финансы и, по сути, государственные вещи, образованные фондами денежных средств, а финансовое право — регулятор финансовых отношений как правоотношений, возникающих по поводу действий и операций, производимых с публичными финансами. Причем рассмотрение финансов как объектов регулирования и фондов денежных средств доминирует над анализом таких фондов как юридических лиц, а проблемный вопрос о публично-правовой или частноправовой природе таких лиц решается в пользу частного права. Казна рассматривается исключительно как имущество и определяется ст. 214 ГК РФ через право государственной собственности, регулируемое гражданским правом. Статус казны как юридического лица публичного права не обсуждается. Предусмотренный ст. 127 ГК РФ федеральный закон об иммунитете государства и его собственности не принят. Государственно-вещная догма финансов не преодолевается тем, что в понятие финансов в ряде случаев включаются также и отношения, возникающие по поводу обращения денежных средств и производных финансовых инструментов в качестве объектов таких отношений. Эта догма препятствует тому современному правовому пониманию денег, которое позволяет одним субъектам мировой финансовой системы использовать деньги и иные финансовые формы для перемещения ценностей реального национального богатства из одних стран в другие, отступая сколь угодно далеко от другой догмы — догмы эквивалентного обмена. Государственно-вещная догма финансов живуча и исповедуется ученым сообществом, несмотря даже на то что современная мировая валюта, учрежденная МВФ, непосредственно включает в свое название права — специальные права заимствования, как учетная единица для величины национального вклада в МВФ и вытекающих из этого количественных прав на получение заимствований из МВФ. Специальные права заимствования, эти международные деньги, сами по себе, своим названием уже указывают ¹ См. подробнее: Шумилов В. М. Международное финансовое право. М. : Международные отношения, 2003. С. 23.23 на правовую природу денег, которые есть, просто-напросто, мерное право на права собственности или на права заимствования, которое совершается обычно с залогом прав собственности. Вопреки этому продолжается низведение денег к марковому товару — всеобщему эквиваленту и металлическим деньгам. Конечно, деньги не перестали быть товаром, более того, они стали таковым, но теперь уже в качестве суверенных денежных знаков, обращающихся на мировых валютных рынках, в качестве банковских учетных единиц национальной валюты, наконец, в качестве знаков прав ликвидности, ценности, прав заимствования, но уже не в прежнем качестве золотых монет, более или менее фальсифицированных, или золота в слитках как бывших мировых денег. Последнее теперь есть ценность¹ — один из тех товаров, которые вследствие большего или меньшего накопления разными государственными суверенами придают большее или меньшее доверие к их деньгам как знакам и доставляют им большую или меньшую ценность. Товарность денег как суверенных знаков прав ликвидной и мерной ценности (введем такое определение денег как действующее для каждого из их различных смыслов) — лишь одно из качеств современных

денег, выполняющих прежние марксовы функции денег, совместно и под управлением их новых функций, из которых ныне стала очевидной функция оператора потоков финансовых ценностей из юрисдикций менее развитого финансового права в государства с более развитыми финансовыми институтами. Предстоит исследовать современное понимание денег как денежных знаков или учетных единиц на банковских счетах, являющихся титулами мерных невещных прав, из которых главное — право ценности, точнее, субъективное право мерной ценности. Деньги как титулы прав ценности объемлют собой вещные права. Они превосходят составом правомочий вещные права тем, что являются не только субъективными правами на приобретение вещных прав в соответствии с обозначенной ценностью. Они также являются правами субъективного участия в порождаемых финансовыми договорами посредством денежных знаков и банковских учетных единиц на счетах и вкладах участников этих договоров финансовых потоках. Эти права на финансовые потоки не основываются на правах собственности на эти потоки или на перемещающиеся в них ценности, поэтому они не относятся к вещным правам. Такие договоры могут заключаться и без документальной формы. Не случайно профессор С. В. Запольский обращает внимание на задачу углубленного изучения категории финансово-правового договора². Очевидно, что финансовые договоры или финансово-правовые договоры как формы невещных, и в ряде случаев неимущественных, финансовых отношений заслуживают специальных научных исследований именно благодаря своему дискуссионному характеру, образующему потенциал научного развития 1 См.: ст. 1 Федерального закона от 26.03.1998 № 41-ФЗ «О драгоценных металлах и драгоценных камнях». 2 Запольский С. В. Дискуссионные вопросы теории финансового права : монография. М. : Эксмо, 2008. С. 94.24 по этому предмету. Денежная купюра в руках гражданина есть документальная форма такого договора. Иным примером реализации свойства денег как титулов прав ценности, образующих права на финансовые потоки, являются производные финансовые инструменты, или деривативы, которые также возникают как следствие финансово-договорных отношений. Этим самым устанавливается общность между деньгами как знаками прав мерной ценности или учетными единицами на банковских счетах и производными финансовыми инструментами, деривативами — и те и другие оказываются лишь различными видами финансовых инструментов. Но деньги в своем знаковом качестве выступают первичным, ликвидным и обращающимся финансовым инструментом мерных прав ценности, а деривативы — вторичным, но таким, который может оказывать влияние на ценность самих денег как обращающихся прав ценности и превращать выражаемые ими права ценности в переменную. Финансовые потоки обладают динамической ценностью, характеризуемой величиной обращающихся ценностей в единицу времени. Динамическая ценность является достоянием сторон договора банковского счета, вклада или договора по конкретному производному финансовому инструменту. Соучастие в осуществлении финансового потока, в обеспечении движения обращающихся ценностей влечет образование права дохода, размер которого произведен от результатов регулирования и динамической ценности финансового потока. Лицо, располагающее правом регулирования финансового потока, получает себе право на поток дохода, становящегося его собственностью и являющегося мерилем при оценке ценности прав регулирования этого финансового потока. Так, финансовое право, будучи правом ценности или выступая в качестве права ценности, становится источником права собственности. Государственно-вещная догма финансов препятствует осмыслению и урегулированию новых правовых свойств и функций денег и этим она способствует выведению финансовых и нефинансовых ценностей из оборота внутри той юрисдикции, финансовое право которой регулируется и осуществляется через посредство этой догмы, и переводу их в юрисдикцию финансового права более развитой догмы. Ограниченность государственно-вещной догмы финансов проявляется в том, что на ее основе не может быть обеспечено такое правоуправление финансовых отношений, которое будет достаточно полно для того, чтобы предотвращать возникновение финансовых кризисов. Для этого правовые формы должны устанавливать правовую квалификацию таких финансовых действий, отношений и состояний, которые влекут образование финансовых потоков одностороннего перемещения финансовых или реальных ценностей. Такие действия, отношения и состояния, осуществляемые несознательно или сознательно, институционально более развитая финансовая система будет использовать для

стяжания действительных или финансовых ценностей в пользу собственной национальной экономики и в состав своего национального богатства из других экономик, и особенно из юрисдикций стран, квалифицируемых как развивающиеся рынки. Таким развивающимся рынком является ныне Российская Федерация в условиях происходящего глобального 25 финансового кризиса, произрастающего из США. Именно в США сейчас перетекают финансовые ценности в форме банковских учетных единиц, причем не только из стран развивающихся рынков, но и из Европы. Это явление уже получило у биржевиков название американского финансового пылесоса. Финансовый кризис для США выступает органом, средством глобального доминирования и стяжания богатства. Принятые Банком России и Правительством РФ меры, состоящие во впрыскивании около 1,5 трлн руб. в отечественный банковский сектор, повторили аналогичные, ранее проведенные мероприятия ЕЦБ. Одновременно их аналог в 700 млрд долл. США для выкупа неликвидных банковских активов принят к осуществлению в самих США, но позже, чем это сделали Европа и Россия. В этом и есть одно из проявлений превосходства американской финансовой системы. Конечно, имеется существенное отличие таких мер в российском контексте от этих же мер, осуществляемых в институционно более развитых финансовых юрисдикциях. Суть дела в том, что российские системообразующие банки, получившие бóльшую часть названной суммы, находятся в значительной по размеру и сопоставимой с предпринятым ассигнованием задолженности перед зарубежными, прежде всего американскими банками, куда и перейдут выделенные на преодоление кризиса российские средства. Для США собственный финансовый кризис, поскольку и в той мере, в какой он перерос в глобальный кризис, стал средством собственного развития и обогащения вследствие их институционно-правового превосходства над другими партнерскими странами по общей юрисдикции доллара как мировой резервной валюты. Президент ЕЦБ Жан-Клод Трише в своем интервью каналу «Евроньюс» от 22 сентября 2008 г. подчеркивал, что «нужно в тесном сотрудничестве с Федеральной резервной системой поддерживать ликвидность доллара в глобальных масштабах». Но европейские банки, особенно зоны континентального права, менее зависимы от США, нежели нынешние российские. По-прежнему актуальный вывод Ж.-К. Трише не носит столь уж панамериканского характера. «Вся финансовая система должна быть обновлена, — подчеркнул президент ЕЦБ. — На мой взгляд, нужно полностью изменить все составные части мировой финансовой системы и саму систему в целом. Нельзя давать привилегии ни одному финансовому институту или инструменту... Если суммировать решения, то я мог бы сказать: мы должны в огромной степени повысить прозрачность финансов, прозрачность учреждений и инструментов, всех финансовых инструментов, особенно тех устаревших финансовых инструментов, которые отравляли обстановку, нужно повысить прозрачность рынков»¹ (курсив наш. — Примеч. авт.). Европейский курс на полное изменение всей финансовой системы, прекращение привилегий институтам и инструментам, можно сказать, установление сбалансированности институтов и инструментов, обеспечение их

1 Глава ЕЦБ Жан-Клод Трише: Мы остаемся в состоянии повышенной готовности : интервью // Euronews : [офиц. сайт]. Новости : 22.09.2008. URL: <http://ru.euronews.com/2008/09/22/trichet-calls-for-overhaul-of-banking-system> (дата обращения: 05.05.2013).

26 прозрачности, сформулированный президентом ЕЦБ, представляется актуальным и для Российской Федерации. Можно предположить, что в обоих случаях он будет направлен на укрепление независимости финансовой системы от доллара, транзитирующегося из глобальной в региональную, а для России и ее партнеров по ШОС — в инорегиональную валюту. Конечно, обеспечение прозрачности финансовых рынков и институтов — это, с одной стороны, вторжение публичного финансового права в сферу гражданского права, которым у нас регулируются отношения и сделки на финансовых рынках. С другой стороны, прозрачность институтов — это в том числе прозрачность публичных финансовых институтов, в частности бюджета, государственного долга, бюджетных кредитов. Такая прозрачность влечет открытость публичных институтов для частных лиц и это уже обратное вторжение частных финансового и гражданского права в право публичных финансов. Невозможно достичь непротиворечивой комплексности регулирования рынка ценных бумаг и финансовых деривативов на основе сочетания гражданского и финансового права в случае, если базировать финансовое право на государственно-вещной догме

финансов. Проблема в том, что пока финансовое право исходит из государственно-вещной догмы финансов, оно является правом публичных финансов, но еще не финансовым правом. Природа современных денег и производных финансовых инструментов такова, что они находятся одновременно в общем владении государства и тех частных лиц, которые ими располагают. Это несовместимо с вещным правом. Денежные знаки как учетные единицы на банковских счетах находятся одновременно в нескольких финансовых юрисдикциях — государства, центрального банка и сторон заключенного договора банковского счета или вклада. Деньги как суверенные знаки прав ликвидной мерной ценности и, следовательно, как права ценности, обращающиеся на рынке, являются универсальными титулами прав сообразно владеющим субъектам, и публичного, и частного права. Однако они не могут быть всецело отнесены ни к одному из них. Право собственности на вещь не влечет право на определенную ценность этой вещи, даже на ту ценность, которая имела у объекта прав при его приобретении по действовавшей тогда стоимости или цене. Недавнее, летне-осеннее падение стоимости акций российских компаний на российском же финансовом рынке — одна из иллюстраций этого отношения. Равным образом право регулирования финансовых отношений, которым обладает каждое государство и которое в форме законодательства осуществляет парламент, не влечет прав на определенную ценность финансовых ресурсов государства, и тем более ценность национального богатства, состоящего из частных состояний граждан, публичного имущества власти и местного самоуправления, а также незарегистрированных прав на имущество и ценности и бесхозяйного имущества и ценностей. Однако формы установления и регулирования государственных и частных правовых институтов, а также регулирования собственно финансовых отношений влекут большую или меньшую ценность, возрастание или убывание ценности национального, и в том числе частных достояний. Пример тому — самоупразднение СССР, начавшееся с самороспуска Верховного Совета СССР 5 сентября 1991 г. Следствием этих государственно-институциональных действий и изменений было значительное обесценение как совокупного союзного достояния, так и национального богатства России, входившей в состав этого химерного государства 1. Самоупразднение, самоуничтожение, самоотрицание свойственны для химерных образований — государств, основанных на вырожденном праве, в одном случае вырожденном в публичное без частного, а в другом, наоборот — в частное без действительного публичного права, государств, воплощающих вырожденное общественное правосознание, отрицающее свою причину правосознание частное, индивидуальное, или, наоборот, воплощающих вырожденное индивидуальное правосознание, отрицающее свое естественное следствие и форму самореализации, правосознание общественное. Химерные институты возникают всегда, когда объединение образующих их частей производится догматически, без реального институционального посредника, способного производить их соизмерение, доставляющего ценностную меру каждому из объединяемых институтов. Эту функцию для публичного и частного права и их институтов выполняют финансовое право и его институты, являющиеся титулами мерных и ликвидных прав ценности и производными от них формами, осуществляющими в действительности синтез публичного и частного права и их институтов. Обратим внимание на то, что каждый из основных институтов финансового права — и в этом признак отличия основных институтов — устанавливает всегда в какой-то форме отношение между публичным и частным правом, точнее, между какими-либо публично-правовыми полномочиями, с одной стороны, и правомочиями и обязанностями по гражданскому праву — с другой: налог, бюджет, бюджетные доходы и расходы, ставка рефинансирования Банка России, денежная эмиссия и эмиссия ценных бумаг, денежная масса, публичные платежи разного рода, страхование, бухгалтерский учет, финансовый контроль и аудит. 1.2. Финансы как основы прав в денежном выражении. Опираясь на введенную законодателем в БК РФ (ст. 6) идею о том, что родовым понятием для институтов финансового права может выступать категория объема прав в денежном выражении, причем прав ценности, эта категория применима для соизмерения ценностей не только материального, но также и духовного и правового качества. Поскольку конституционные институты и их действие могут влечь большую или меньшую ценность прав национального достояния, то и они сами обладают большей или меньшей финансово-правовой ценностью, сообразно большей или меньшей величине финансовой

ценности, доставляемой юрисдикцией этих институтов национальному богатству, большему или меньшему объему финан¹ На химерное качество Советского государства обращал внимание еще ученый-историк Л. Н. Гумилев в своей работе «Этнология и этногенез» в редакции, задепонированной во Всесоюзном институте научной и технической информации (ВИНИТИ) в 1979 г.²⁸ совых правомочий, предоставляемых подюрисдикционным публичным и частным лицам. Понятие о финансах как объеме прав в денежном выражении можно расширить за границы по сути номиналистской, распространенной в научной и учебной литературе фондовой доктрины финансов. Эта доктрина представлена в большинстве авторитетных учебников. Она утверждает, например, что «по своему материальному содержанию финансы государства и органов местного самоуправления представляют собой фонды денежных средств. Финансы непосредственно связаны с функционированием общественных экономических отношений в процессе аккумуляции, перераспределения и использования централизованных и децентрализованных фондов денежных средств»¹. Фондовая доктрина финансов в финансовом праве методологически не завершена в своей разработке. К тому же ее представителями предпринимается попытка фундаментальные понятия права обосновать не в рамках права, а посредством понятий из других наук, в частности из экономической. Этим можно объяснить противоречивые формулировки, которые в ней встречаются при характеристике финансов. С представленной первой формулировкой соседствует вторая: «Финансы — это не сами денежные средства, а отношения между людьми по поводу образования, перераспределения и использования фондов денежных средств»². Приведем развернутое определение понятия «финансы», которое сложилось в советский период и перешло в нынешний в отечественных науке о финансах и финансовом праве: «Финансы — это экономические денежные отношения по формированию, распределению и использованию фондов денежных средств государства, его территориальных подразделений, а также предприятий, организаций и учреждений, необходимых для обеспечения расширенного воспроизводства и социальных нужд, в процессе осуществления которых происходит распределение и перераспределение общественного продукта и контроль за удовлетворением потребностей общества»³. Главным парадоксом этого подхода является признание финансовыми отношениями лишь тех, которые совершаются с государственными денежными средствами (а также и со средствами местного самоуправления). Получается, что юридические лица, действующие за государственный счет и принадлежащие государству, таковы, что их денежные расчеты являются финансовыми, а вот юридические лица частного владения, увы, нет. Их расчеты имеют денежный, но не финансовый характер. Возникает нарушение нормы Конституции РФ о равенстве частной и государственной форм собственности (ч. 2 ст. 8). Вопрос, имеют ли дело с финансами те акционерные общества, которые принадлежат государству лишь частично, владея некоторой долей акций, влечет еще большую логическую непоследовательность. ¹ Финансовое право : учебник / под ред. Е. Ю. Грачевой, Г. П. Толстопятенко. М. : Проспект, 2004. С. 6. ² Там же. С. 6—7. ³ См., например: Финансово-кредитный словарь. М., 1988. Т. III. С. 338 ; Финансы / под ред. В. М. Родионовой. М., 1993. С. 11. ²⁹ Финансы — это, действительно, сложный институт, его разные характеристики трудносоединимы в рамках одного понятия. Только последовательный правовой подход, состоящий в истолковании денег как знаков выражения, удостоверения, оплаты, обмена, обращения, накопления, реализации и контроля наличия мерных ликвидных прав ценности, а финансов как форм, правил и отношений создания, оплаты, обмена, обращения, накопления, реализации и контроля соблюдения прав мерной ценности, не обязательно ликвидных, позволяет согласовать различные характеристики финансов. Из определений следует, что эти понятия различаются, но и пересекаются друг с другом, имеют общие смыслы и значения. Так, финансы, рассматриваемые как форма мерных ликвидных прав ценности, включают в свой состав деньги. Одновременно финансы, будучи мерными ликвидными правами ценности, являются отношениями между людьми. Если деньги — это средство и форма выражения, обращения и накопления мерных ликвидных прав ценности иных прав, в том числе прав собственности, то финансы, включая в себя деньги, также содержат в себе и правила, и отношения по созданию, обращению, обмену, накоплению и реализации этих прав ценности. Другими словами, финансы понимаются как формы, правила и отношения создания, оплаты, обмена, обращения, накопления

и реализации прав в денежном выражении в различных конкретных объемах. Этот подход вовсе не отменяет и не противоречит распространенной в отечественном финансовом праве фондовой доктрине финансов. Он поглощает ее, включая в себя в качестве частного случая и частного значения этого понятия. Он предусматривает возможность дифференциации правового регулирования форм, правил и отношений создания, оплаты, обмена, обращения, накопления и реализации прав в денежном выражении в зависимости от конкретных объемов прав ценности в денежном выражении. Это может быть особое регулирование для налогообложения крупных налогоплательщиков, крупных сделок, малых доходов и доходов малого бизнеса, доходов начинающегося бизнеса. Возможность выполнения подобного рода спецификации должна предусматриваться определением каждого понятия в правовой науке. Фондовая доктрина финансов зиждется на экономическом смысле денег и финансов. Следование правовому методу влечет формулирование определения понятия финансов как формы, правил и отношений осуществления прав мерной ценности или прав в денежной форме. Так же она отличается от фондовой доктрины финансов, которая признает исключительно государственные финансы, финансы муниципальных образований и государственных предприятий, организаций и учреждений. Это правовая доктрина финансов, или, иначе, доктрина финансов как создаваемых, обращающихся и учитываемых прав в денежной форме, т.е. прав ценности, распространяет финансовое право за пределы исключительно публичного права. Финансовое право истолковывается как право, соединяющее между собой право публичное и право частное и поэтому являющееся третьей отраслью права к этим двум. Если следовать понятиям публичного права как права отношений реализации публичных интересов и общего блага, а частного права как права отношений реализации частных интересов и частного блага, то такие, казалось бы, сугубо публичные отрасли финансового права, как налоговое и бюджетное, не могут обойтись при формулировании и совершенствовании своих норм без учета частных интересов и защиты частного блага. Равным образом, банковское право и право финансовых рынков не могут избежать учета публичных интересов и нужд защиты общего блага. Сложность и комплексность финансового права состоит именно в том, что при регулировании в сфере одной из двух отраслей необходимо учитывать реализацию интересов лиц, действующих в двойственной к ней отрасли, при регулировании одного института необходимо защищать также интересы и права лиц, действующих в институтах, смежных с данным. Особенность финансового права в том, что в нем невозможно избирательно защищать права лиц, действующих под юрисдикцией одних институтов, одной из отраслей права и пренебрегать интересами лиц, состоящих под юрисдикцией иных институтов и отрасли, двойственной к данной. В этой особенности финансового права — причина его целостности как отрасли права и самостояния его относительно группы двойственных отраслей — публичного и частного права. Если же при регулировании каких-либо финансово-правовых отношений происходит пренебрежение институционными интересами двойственной отрасли права, то всегда оказывается, что страдают также интересы защиты и реализации прав лиц, действующих в юрисдикции самой регулируемой отрасли.

**Приложение № 2 к методическим
материалам по дисциплине (модулю).
Конспекты практических (семинарских)
занятий по дисциплине (модулю)**

**КОНСПЕКТЫ ПРАКТИЧЕСКИХ (СЕМИНАРСКИХ) ЗАНЯТИЙ ПО
ДИСЦИПЛИНЕ (МОДУЛЮ)**

Финансовая деятельность — это осуществление действий, отношений, состояний любым частным или публичным субъектом по созданию, оплате, обращению, обмену, накоплению, реализации и контролю прав мерной ценности посредством денежных знаков, ценных бумаг, иных финансовых инструментов мерной ценности и документов. Вместе с развитием общества и его государства понятие о финансах, деньгах, их смысл, значение развиваются. Изначально

термин «финансы» применялся для частноправовых отношений и обозначения завершения расчетов по ним. По этому он происходит от латинского *finis* — «конец, завершение». Деньги были средством для завершения расчетов. Раннее понятие о деньгах как о накапливаемых золотых монетах, обладающих собственной ценностью, более или менее соответствующей номиналу, и являющихся товаром универсальной ликвидности и мерной градуируемой ценности, уступает абстрактному смыслу денег как национальной учетной единицы мерной ценности и универсальной ликвидности, права собственности на которую отражаются на банковских счетах в определенном объеме или представлены наличными денежными знаками в руках конкретного субъекта права. Поначалу ценность такой единицы гарантируется государством, и обязанность принимать их в качестве платежного средства на суверенной территории выступает обязанностью, установленной государством при запрете на обращение денег иных стран. В современном мире ценность мерных ликвидных ценностей определяется на рынке. Государства предпринимают меры по регулированию курса своих валют, выступая на рынке в качестве таких же его субъектов, как и любые другие участники частного статуса. Деньги перестают быть предметом исключительного власти установления ценности, становятся предметом юрисдикции рынка, на нем производится их оценивание и соизмеряются ценности мер различных национальных валют. Причем соизмеряются именно взаимные ценности мерных единиц национальных валют. Ценности каждой единицы каждой из валют соизмеряются друг с другом и выражаются в так называемых валютных курсах.

Выдвижение доктрины финансового права как третьей отрасли права к двум — публичному и частному, производит отказ еще от одной догмы советского права — от дендритной догмы, состоящей в том, что отрасли права друг от друга отграничены, как и отграничиваемы друг от друга и отрасли законодательства, по дендритной схеме, причем без единого начального ствола, отграничения кустарникового типа. Чем объединена отрасль публичного права с отраслью частного, если конституционное право — это публичное право, а права человека являются изначальным, естественным правом, которое конституционным лишь признается, подтверждается, но не регулируется? Ответ на этот вопрос возможен лишь, если следовать догме права как действительной и осуществляемой реальности, но не мечте о праве. Действительность осуществления как прав человека, прав экономической свободы, так и прав суверенитета, прав власти обусловлена и осуществима по мере достаточности финансовых прав ликвидной ценности. Эти реализации совершаются по мере, определяемой финансовым правом, предоставляющим в одних юрисдикциях достаточные, а в других не вполне достаточные ликвидные правомочия осуществления публичных и частных прав соответствующим субъектам. Невозможно следовать догме действительного права и не отказаться при этом от дендритной догмы отграничения друг от друга как отраслей права, так и отраслей законодательства, если соблюдать догмы единства права и равенства перед правом и законом каждого субъекта. В таком слу³⁷ чае вместо догмы отграничения права следует обратиться к догме синтеза и единства права для всего народа. Эта догма синтеза публичного и частного права, обеспечиваемого финансовым правом как правом мерной ценности частных и публичных прав, ценности, проявляющейся лишь при осуществлении частного и публичного, которое без финансового права невозможно. Как публичное право невозможно в качестве действительного, а не сугубо номинативного права без реальности частного и опосредующего их финансового права, так и каждое из двух последних невозможно как реальное, осуществляемое, а не всего лишь прописанное законом право без действительности публичного права. Здесь встречаемся с противоречием реальности другой догмы советского права, что право состоит из юридических норм, установленных законами. Юридические нормы — необходимое, но не достаточное условие для существования права как действительной материи, как осуществляемой формы социальной реальности. Они могут оставаться неприменяемыми и даже быть неприменимыми к действительным отношениям номинациями прав, обязанностей, статусов лиц и титулов собственности. Действительное право состоит из фактически осуществляемых и неписаных правил практического применения юридических норм¹. Эти правила не следует отождествлять с правовыми обычаями, обычаями делового оборота. Эти неписаные правила применения юридических норм нелегальны, они вне юриспруденции, но они над нормами и потому их

уместно называть метаправилами. Они образовались как эффективные привычки достигать собственные частные цели правоприменителем — должностным лицом, действуя сообразно букве и вопреки духу права и закона. Частным случаем этих метаправил являются правила коррупционных традиций и отношений. Метаправила действительного права постепенно раскрываются перед членами российского общества, но исключительно через и в связи с их личными действиями, делами и отношениями в обществе. И этими метаправилами в одних случаях и для одних норм предусматривается безусловность применения юридической нормы, в других — применение лишь за взятку, в-третьих — отношения действительности никогда не квалифицируются как подпадающие под данную, установленную законом юридическую норму, в-четвертых — применение или неприменение нормы ставится в зависимость от социального и экономического статуса подверженного норме субъекта. Есть, конечно, и в-пятых, и другие типы таких «правил». Чем выше неопределенность юридических норм, их двусмысленность, противоречивость, неполнота регулирования, пробельность, тем больше возможностей для возникновения такого рода «правил». Но не следует избегать их изучения. Они составляют реальную часть действительного правосознания народа. Их следует систематически изучать, дабы исчерпывающим регулированием вытеснить из правоприменительной практики. Право гибче законодательства, оно, исходя из ценностей финансового права, образует действительные мораль, нравственность и фактическую 1 См.: Казанцев Н. М. Введение (О развитии догматики финансового права) // Институты финансового права / под ред. Н. М. Казанцева. М. : Юриспруденция, 2009.38 духовность того общества, в котором применяется. При этом в состав фактической духовности включаются образующие прикрытие действительным систематически провозглашаемые идеальные мораль, нравственность и духовность. Коррупция как системное явление в обществе возникает тогда, когда финансовые, моральные, нравственные, духовные ценности и право в полной мере включаются в обращение финансовых ценностей. Такое финансовое обращение всех ценностей становится возможным в тех случаях, когда не обеспечивается должная прозрачность финансовых и финансово-правовых отношений, когда происходит упомянутая цивилистская деформация публичного права, осуществляемого вследствие этого как права частной власти, и вместе с ним финансовое право регулируется по принципам и канонам частного права, утрачивая свою третьестороннюю самостоятельность. Финансовые права как права ликвидных мерных ценностей вырождаются в коррупционные полномочия и тогда, когда финансовое право подчиняется всецело публичному праву и государственной власти. Эти явления свидетельствуют о неразвитости, недостаточности, неполноте писаных юридических форм по сравнению с действительными отношениями в обществе. Такая неразвитость есть следствие трех причин. Первой из них является доктринальная ограниченность российского права, в котором до сих пор не проведено четкого разграничения между законодательством как собранием писаных норм и собственно правом как действительной материей, регулирующей общественную жизнь. Второй — традиционное превознесение фактических и привычно практикуемых обычаев власти и права над писаным правом и законоустановленными полномочиями. Третьей — преимущественное по сравнению с буквальным прочтением смысла писаных норм истолкование их как норм, выражающих и закрепляющих те отношения, которые обычны и традиционно привычны. Особенность современного общества в связи с финансовым правом как правом ценности в том, что не только юридически значимые действия, но и иные публично-декларативные действия должностных лиц государства, крупных компаний, политических партий могут повлечь ущерб публичным и частным достояниям или, напротив, возрастание их ценности. Защита от такого ущерба и предопределение путей и форм возвышения ценности — смысл и назначение финансового права. Итак, противоречие разрешается в случае, если признается третья отрасль права к двум — публичному праву как праву суверенитета и частному праву как праву свободы. Эта третья отрасль права — право ценности или финансовое право. Оно, устанавливая через монетарные ценности обращающихся на рынках прав связь между публичным и частным правом, выступает общим правом ценностей и для полномочий суверенной власти, и для правомочий свободы. Это — догма общего права гражданина и государства на устойчивую ценность финансов как обращающихся и ликвидных прав на совершение действий, осуществление отношений,

пребывание в состояниях и на сохранение, защиту и возвышение ценности национального богатства и всякого частного достояния, состоящего под юрисдикцией этого права. Кратко — это ценностно-правовая догма финансов, состоящая в понимании финансов как обращающихся и ликвидных прав мерной ценности. Ранее автором высказывалась эта позиция¹, причем она была замечена ученым сообществом². Деньги — это титулы универсальных прав мерной ценности любых обращающихся прав, причем не только вещных прав собственности, но и обязательственных прав. Являясь титулами прав ценности собственности, они также являются и титулами прав собственности ценности или титулами универсальных прав владения мерной ценностью. Предлагаемая автором доктрина истолковывает финансы как права ценности ликвидных и обращающихся прав, среди которых имеются как права собственности, так и полномочия власти, осуществление которых невозможно без бюджетных расходов, соответствующих финансовому обеспечению их ценности, включающей в себя в том числе и меры финансового контроля за осуществлением этих полномочий по реализации норм законодательства и достижением целей государственной политики. Конкретно реализация финансового права в смысле этой догмы может быть выражена словами бывшего президента ЕЦБ Жана-Клода Трише из указанного выше интервью, когда он объяснял цели принятого Советом директоров ЕЦБ решения о впуске ликвидности — для того чтобы европейский монетарный рынок функционировал в соответствии с «политикой банковской учетной ставки», направленной «на сохранение стабильности в течение среднесрочного периода», для того чтобы «клиенты банков и домовладельцы, все граждане зоны евро, а их 320 миллионов», могли «рассчитывать на нас», на то, что «мы обеспечим стабильность цен на протяжении среднесрочного периода», обеспечим «финансовые условия более благоприятные для устойчивого роста экономики и устойчивого роста занятости»³. Здесь бывший президент ЕЦБ сформулировал основные цели любой финансовой политики государства, которые к тому же являются и критериями оценки качества фактически проводимой им политики, — среднесрочная стабильность цен, благоприятные финансовые условия для устойчивого роста экономики и занятости. Это означает низкие ставки процентов за кредит и ставки рефинансирования центрального банка и еще более низкий, близкий к нулю уровень инфляции. Такая постановка порождает два вопроса. Первый — имеют ли эти показатели правовой смысл, как они, будучи сугубо финансовыми показателями, могут влиять на связь прав и обязанностей, каждому из них доставлять какое-либо модальное правовое содержание? 1 Казанцев Н. М. Институты финансового права // Журнал российского права. 2005. № 9. С. 97—114. 2 См.: Хабриева Т. Я., Тихомиров Ю. А., Орловский Ю. П. К 10-летию «Журнала российского права» // Журнал российского права. 2007. № 1. С. 21—35 (см. с. 26—27). 3 Глава ЕЦБ Жан-Клод Трише: Мы остаемся в состоянии повышенной готовности : интервью // Euronews : [официальный сайт]. Новости : 22.09.2008. URL: <http://ru.euronews.com/2008/09/22/trichet-calls-for-overhaul-of-banking-system> (дата обращения: 05.05.2013). 40 Второй — разве не политика низкой учетной ставки ФРС породила нынешний финансовый кризис, поскольку позволила брать на себя ипотечные долговые обязательства лицам, не обладающим сколько-либо устойчивыми доходами. Первый вопрос разрешается, если обратить внимание на то, что деньги — это титулы универсальных прав владения мерной ценностью и потому являются титулами мерных прав ценности. В таком случае ставка банковского процента, например учетная ставка ФРС или ставка рефинансирования ЦБ РФ, процентная ставка коммерческого банка, — это титул мерного права распространения правомочий на обладание ценностями приросшего объема стоимости, номинация приросшего права обладания реальными ценностями. Но деньги как знаки лишь титулуют права на реальные ценности, а также потоки обращающихся реальных ценностей и, обращаясь на финансовых рынках, обладают при этом сами ценой, колебания которой сказываются на стоимостной оценке реальных ценностей в этих банкнотах. Поэтому учетная ставка ФРС, присваивая возвращаемым кредитным обязательствам приросшую ценность, налагает обязательства на получателей кредитов расширять собственные права на расширяющийся круг реальных ценностей. Второй вопрос рассматриваем одновременно с продолжением анализа первого. Вопрос в том, от кого, вследствие каких обязанностей этих лиц поступят те блага, которые образуют реальный прирост ценности для удовлетворения номинации

приросшего права обладания ценностями вследствие положительной величины учетной ставки ФРС. Эти реальные ценности могут быть или произведены в национальной экономике и образовать ее национальный доход, или поступить в обмен на эмитированные банкноты валюты, признанной резервной валютой от тех лиц, которые ограничены в праве пользования эмиссией национальных валют, которые обязаны пользоваться данными банкнотами властью своего правительства или вынуждены обстоятельствами ограниченности эмиссии банкнот и счетов национальными банками общей с ними юрисдикции, или, конечно, то и другое вместе. Если же валюта как, например, российский рубль, не является резервной валютой, то таких вынужденных лиц во внешнеэкономической среде нет, реальные ценности для компенсации прироста номинации прав ценности владения извне не поступят. Возникнет вопрос: достаточен ли произведенный национальный доход для обеспечения приросших прав ценности у национальной валюты или нет? Если он недостаточен, то произойдет инфляция банкнот, ставка рефинансирования по которым предусматривает ежегодное, превосходящее прирост национального богатства, возрастание прав мерной ценности владения, титулованных денежной массой, включая банковские счета в национальной валюте. Это и происходит в России вследствие ставки рефинансирования ЦБ РФ в 12,75%, которая далеко превосходит темп прироста годового национального дохода и порождает инфляцию прав ценности собственности, влекущую ограничение прав заимствования для нужд инновационного развития экономики. Инфляция — обесценение денег как прав приобретения предметов потребления определенной, но переменной ценности, влечет сокращение субъективных мерных прав ценности приобретения предметов потребления, сокращение стоимости потребляемых ценностей, а следовательно, сокращение издержек оплаты труда при производстве, и потому расширение субъективных прав открытия в производстве новых рабочих мест. Это естественным образом влечет некоторый рост экономики в традиционных отраслях, но без обновления технологии и без создания новых товаров и услуг. Наличные деньги, образующие поток платежей по оплате труда, порождают поток обращающихся ценностей, включая процессы труда, обмена, потребления, а понижение их стоимости при росте цен, сокращает размеры этого потока, что ограничивает возможности увеличения прав ценности, вводимых в экономический оборот, и его развитие. Следует обратить внимание на то, сколь далеки могут быть меры государства по реализации финансового права на сохранение ценности компаний, котирующихся своими акциями на финансовых рынках, ценности национальной валюты и через это ценности национального и частного достояния от гайдаровской доктрины минимального государства, выведенной деформированием внеправовой концепции позапрошлого века государства как ночного сторожа. Ведь чтобы избежать полной катастрофы и спасти шатающийся рынок от краха, как это прозвучало в выступлении президента США Дж. Буша мл. и в названном интервью Ж.-К. Трише, администрация США пошла на беспрецедентные и чрезвычайно затратные меры. ФРС выкупила AIG, а также Fannie Mae and Freddie Mac. Мало того, последующие меры республиканской администрации Дж. Буша были охарактеризованы рядом республиканцев-конгрессменов как социалистические и потому неприемлемые, и поначалу, в сентябре 2008 г., они были отвергнуты, а затем приняты. Сущность финансового права, по нашему мнению¹, состоит в праве ценности — во-первых, как праве ликвидной ценности любой собственности, праве на неумаление ценности и праве на возрастание и приумножение ценности национального и образующих его частных достояний; во-вторых, как общем праве граждан и государства, т.е. праве, соединяющем собой публичное право как право суверенитета и частное право как право свободы, и являющемся для этих двух отраслей права третьей отраслью права; и, в третьих, как праве на общую обеспеченность ликвидностью государства, граждан и юридических лиц. Это не означает невозможности возникновения временных нехваток ликвидности, выражающихся в колебаниях рыночных курсов валют, акций, иных финансовых инструментов. Согласно известному в кибернетике и теории систем управлению закону необходимого разнообразия регулирующей системы по отношению к регулируемой, элементная и структурная сложность процессов, порождающих кризисы, должна быть превзойдена сложностью правовых форм, направленных на их предупреждение и предотвращение. Если такого превосходства сложности регулирующих правовых норм над регулируемыми процессами не обеспечено, то не могут быть осуществляемы

сколь-либо устойчивые и эффективные управление и регулирование. Это невозможно 1 См.: Казанцев Н. М. Институты финансового права // Журнал российского права. 2005. № 9. С. 99.42

сделать исходя из государственно-вещной догмы финансов и построенных на ее основе правовых формах потому, что регулируемыми являются отношения субъектов права, которые всегда сложнее, нежели субъект-объектные отношения человека к вещи. Ценностно-правовая догма финансов, выдвигаемая автором, в свете которой финансы определяются как обращающиеся на рынке права действий, отношений и состояний, а также права мерной ценности этих прав, образует необходимые начальные формы для их регулирования, поскольку не низводит финансы к более простым, чем они есть, отношениям. Тем не менее одной этой догмы недостаточно для выработки эффективных правовых форм регулирования для предотвращения циклических финансовых кризисов. Необходимо установление признаков юридической квалификации наличия циклических же финансовых процедур, осуществляемых какими-либо лицами и состоящих в нарушении соответствия между финансовыми правами ликвидности, т.е. деньгами и деривативами, с одной стороны, и реальными активами национального и частного достояния, — с другой. Критерием здесь является долговременная стабильность соотношения, угрозу рынку в себе несут быстрые изменения соотношения. Кроме циклических, имеют также место эмерджентные кризисы (каков нынешний глобальный финансовый кризис), возникающие вследствие постепенного накопления дисбаланса между правами ликвидности и правами реальной собственности. Для предупреждения и предотвращения эмерджентных кризисных процессов необходимо вводить специфические формы правового регулирования в виде аналогов известных в дипломатии «дорожных карт». Такие системы норм, включающие в себя правила идентификации и квалификации ситуаций, правила вывода о составе необходимых последовательных диагностических, следственных, пресекательных действий и необходимых альтернативных управляющих финансово-правовых воздействий, выбор которых обуславливается результатами аналитических следственных процедур, выполняемых специально-уполномоченными финансовыми органами, могут образовать основу для перехода российского финансового права к реализации новой ценностно-правовой догмы финансов как ликвидных и обращающихся прав. В итоге определим финансовое право как собственно право, т.е. как право действий, состояний и отношений, право: • на совершение юридически и финансово значимых действий по созданию инструментов представления, выражения, обращения, накопления, реализации и контролю прав ценности, т.е. финансовых инструментов; • установление, вступление в финансовые правоотношения как отношения по созданию, удостоверению, оплате, обмену, обращению, накоплению, реализации и контролю соблюдения прав ценности; • пребывание в финансово и юридически квалифицируемых состояниях и отношениях; • урегулирование финансовых правоотношений, состава прав, правомочий, обязанностей и обязательств в них, процедур их установления, исполнения и прекращения, а также споров в связи с ними.⁴³ Дадим также институциональное определение финансового права. Это: во-первых, право ценности национального богатства, размещенного в частных, общественных и публичных достояниях; во-вторых, система юридических норм, определяющих правомочия; в-третьих, обязанности по сохранению, преумножению и контролю ценности национального богатства в публичных, общественных и частных достояниях. В финансовом праве публично-правовое неотделимо от частноправового, каждое из них служит преумножению и защите другого, если, конечно, регулирование совершено надлежащим и эффективным способом, и поэтому данное право является третьим в системе права к публичному и частному. Доктринальные изменения науки не могут происходить быстро и без дряхлых противоречий в самой науке, причем как для ее фундаментальной части, так и для практических приложений. Нормальный процесс доктринально-догматического обновления науки происходит постепенно, при одновременном действии и применении альтернативных доктрин и догм. В конце концов обнаруживается их взаимная дополнительность и обоюдная полезность, что влечет расширение состава элементов ее предмета и освоение новых научных методов без отвержения, но с переосмыслением прежних. В финансовом праве этот процесс происходит, в качестве примера могут быть названы научные труды и учебники, созданные при авторстве и редакции Е.

М. Ашмариной, К. С. Бельского, С. В. Запольского, О. Н. Горбуновой, Е. Ю. Грачевой, М. В. Карасевой, И. И. Кучерова, Н. И. Химичевой, С. О. Шохина. Каждая наука в качестве своего предмета исследования рассматривает все более обширные реальности, соотнося их друг с другом посредством метода этой науки. Так, правовая наука, исследуя любой созданный человеком институт, любую ценностную форму общественной жизни и активности рассматривает их правовым методом, следовательно, либо как собственно права, либо как модально двойственный к правам институт обязанностей. Суть метода права состоит именно в том, чтобы при исследовании любых действий, отношений, состояний рассматривать их как осуществление прав и обязанностей субъектов этих действий, отношений, состояний. По этой причине правовой метод, нацеленный на исследование денег, денежного обращения, финансовых действий, отношений и состояний, рассматривает их как обозначение мерных и ликвидных ценностей, являющихся мерными и ликвидными правами, обращающимися на рынке, как прав на мерные ликвидные ценности, как финансовых действий, совершаемых посредством знаков мерных прав ценности, по созданию новых финансовых инструментов обращения мерных, более или менее ликвидных, прав ценности посредством заключения финансовых договоров о выпуске таких инструментов для установления финансовых отношений, доставляющих участникам интересующие их права и правовые состояния. Финансово-правовой метод установления суммы штрафов, платежей отличается от административно-правового тем, что он это делает с учетом всех элементов финансового состояния или финансово-правового статуса субъекта, допустившего правонарушение. Административный метод этого не делает и не учитывает. Поэтому многие денежные штрафы и начеты, налагаемые административно, оказываются безрезультатны и неэффективны в одних случаях, и чрезмерно жестоки в других; ничтожны для одних плательщиков и чрезмерны для других субъектов правонарушений. Финансовый метод — это метод, опирающийся на логику цикла финансового права — состояние, действие, мера, санкция. Задача восхождения от методологии гуманитарных наук к методам наук естественных произрастает из картезианской революции и сопровождает развитие европейской цивилизации по сей день, начиная с Нового времени. XX век отличился тем, что для ряда гуманитарных наук, таких как социология, психология или политэкономия, эта задача получила частичные решения, которые возвысили экономическую, психологическую и социологическую науки, и теперь они по своим методам приблизились к естественным наукам. Мера и число пришли в экономику через финансы и математическое моделирование, в психологию и социологию через тесты и анкетирование, в право и политологию через контент-анализ и правовую статистику. Это явление уместно называть сциентизацией, поскольку английским термином science принято обозначать естественные науки, или, иначе, позитивные науки. Сциентизация гуманитарных наук, точнее говоря, сциентизация их научного метода, актуальна для права и как отрасли человеческого знания, и как регулятора частной и общественной жизни. Право издавна стремится к облику позитивной и объективной науки и практики. Здесь принято именовать доктриной позитивного права догму, произрастающую из трудов Т. Гоббса¹, Б. Спинозы, Дж. Остина и выражаемую знаменитым «право — это приказ суверена»². Степень позитивности и объективности этого постулата становится очевидна, если построить для него аналогию в какой-либо из естественных наук, и сказать, что физика — это изобретение инженера, химия — наитие алхимика, а математика — творение землемеров. Конечно, такие постулаты наивны. Но приведенная аналогия продуктивна тем, что указывает на многосубъектное происхождение не только любой науки, но и любой науконаполненной практики и рациональной общественной ценности, каковы, среди прочих, право и правоприменение. По этой причине сциентизация права столь же трудна, сколь и важна. Задача сциентизации метода права особо существенна для финансового права. Во-первых, потому, что в продолжение доктрины советского финансового права оно признается исключительно публичным правом, истолковываемым односторонне как право государственной власти регулировать финансы как отношения. Советская идеология в силу монистической партократии деформировала публичное право из права общего блага граждан в единопартийное право государственных должностных лиц изымать и перераспределять достояние подданных, реализуя гоббсовскую догму права¹ Нерсисянц В. С. Философия права : учебник для вузов. М. : ИНФРА-М ; Норма, 1997. 2 История политических и

правовых учений : учебник для вузов / под общ. ред. В. С. Нерсесянца. М. : ИНФРА-М ; Норма, 1998. С. 539.45 как приказа суверена. Однако финансы — не только отношения, это также и вещи, финансовые ценности, которые суть объекты права собственности. Причем финансы — единственный вид общего блага, который обладает статусом общего блага лишь в той степени, в какой распределен по частным состояниям, и тем большей обладает ценностью, чем в большей степени представлен на финансовых рынках. Финансы создают ликвидность и свободу обмена и экономического оборота в масштабе национального рынка как рынка посредством национальной валюты, финансовых инструментов и иных видов ликвидности и их самих, а также формируют связи национальных рынков различных стран между собой и глобальный рынок. Поэтому задача метода финансового права — распространение свободы рыночного позиционирования, оценивания, обмена и экономического оборота ценностей на все новые виды прав собственности и иные права. Сциентизация предмета и метода финансового права реконструирует его в общее и частное право граждан на создание, владение, распоряжение и использование общего блага финансовых ценностей как в общих, так и в частных интересах. Следовательно, одновременно и в публичное, и в частное финансовое право. Публичное право изначально является общим достоянием, общим благом граждан, государству оно лишь делегируется как органу гражданской нации. Это и указывает на медиальную функцию финансового права в отношении к публичному и частному праву, а следовательно, на его позицию в качестве третьей отрасли права. Во-вторых, финансовое право по своей природе из всех отраслей права наиболее близко к естественным наукам и практике, поскольку для его объектов и операций с ними свойственны измеримость, оцениваемость, мерная ликвидность, обмениваемость, сбалансированность, накапливаемость, а также информационность. Продолжая метафору академика В. С. Нерсесянца о праве, как математике свободы, скажем, что финансовое право, как физика ценностей, перекидывает мост от естественных наук и инженерных практик к гуманитарным и социальным наукам и практикам, соизмеряет ценности, измеримые и ликвидные с неизмеримыми и неотчуждаемыми, выражает правомерность и целеустремленность, моральность и социальность, результативность и эффективность власти, культуры и законодательства. В-третьих, если метод права состоит в том, чтобы устанавливать правомерным для индивидуального субъекта то, что может быть принято и осуществляемо в качестве правомерного для каждого такого субъекта и так, чтобы он не нарушал границы правомерного у каждого другого, то это положение специфицируется для финансового права как право признавать финансово правомерным лишь те финансовые действия, операции, отношения, состояния данного субъекта права, которые не влекут умаления ценности таковых у других субъектов права.

ЛИСТ РЕГИСТРАЦИИ ИЗМЕНЕНИЙ

п/п	Содержание изменения	Реквизиты документа об утверждении изменения	Дата введения изменения
	Утверждены и введены в действие решением Ученого совета факультета на основании Федерального государственного образовательного стандарта	Протокол заседания Ученого совета факультета № _____ от «_____» _____ 20____ года	____. ____
	*	Протокол заседания Ученого совета факультета № _____ от «_____» _____ 20____ года	____. ____
	*	Протокол заседания Ученого совета факультета № _____ от «_____» _____ 20____ года	____. ____
	*	Протокол заседания Ученого совета факультета № _____ от «_____» _____ 20____ года	____. ____



**Министерство науки и высшего образования Российской Федерации
Федеральное государственное бюджетное образовательное учреждение
высшего образования
«Российский государственный социальный университет»**

УТВЕРЖДАЮ
Декан факультета юриспруденции и
правового регулирования
_____ **Д.Ю. Левшиц**
«16» мая 2023 г

**МЕТОДИЧЕСКИЕ МАТЕРИАЛЫ ПО ДИСЦИПЛИНЕ (МОДУЛЮ)
«НАЛОГОВОЕ ПРАВО»**

**Направление подготовки
«40.03.01 «Юриспруденция»**

**Направленность
«Уголовно-правовая»**

**ОБРАЗОВАТЕЛЬНАЯ ПРОГРАММА ВЫСШЕГО ОБРАЗОВАНИЯ - ПРОГРАММА
БАКАЛАВРИАТА**

**Форма обучения
Очная**

Москва 2023

Методические материалы дисциплины (модуля) разработаны на основании федерального государственного образовательного стандарта высшего образования – *бакалавриата* по направлению подготовки 40.03.01 - Юриспруденция, утвержденного приказом Министерства науки и высшего образования Российской Федерации от 13.08.2020 № 1011, учебного плана по основной профессиональной образовательной программе высшего образования - программы *бакалавриата* по направлению подготовки 40.03.01 – Юриспруденция.

Методические материалы дисциплины (модуля) разработаны к.ю.н., зав. каф. общей юриспруденции факультета юриспруденции и правового регулирования Митячкиной Е.С., к.ю.н., доц. кафедры общей юриспруденции факультета юриспруденции и правового регулирования Фастовой М.А.

Методические материалы дисциплины (модуля) обсуждены и утверждены на заседании кафедры общей юриспруденции факультета юриспруденции и правового регулирования

Протокол № 10 от «16» мая 2023 года

Заведующий кафедрой
к.ю.н.



Митячкина Е.С.

(подпись)

Методические материалы дисциплины (модуля) рецензированы и рекомендованы к утверждению:

Д.э.н., профессор Финансового
университета при Правительстве РФ



И.А. Меркулина

(подпись)

СОДЕРЖАНИЕ

1. МЕТОДИЧЕСКИЕ МАТЕРИАЛЫ К ЛЕКЦИОННЫМ, ПРАКТИЧЕСКИМ ЗАНЯТИЯМ	3
1.1. Методические материалы к проведению лекционных занятий по дисциплине (модулю) ...	4
1.2. Методические материалы по подготовке к практическим занятиям по дисциплине (модулю)	6
2. МЕТОДИЧЕСКИЕ РЕКОМЕНДАЦИИ ДЛЯ ОБУЧАЮЩИХСЯ ПО ОСВОЕНИЮ ДИСЦИПЛИНЫ (МОДУЛЯ) И САМОСТОЯТЕЛЬНОЙ РАБОТЕ	11
3. МЕТОДИЧЕСКИЕ МАТЕРИАЛЫ, ОПРЕДЕЛЯЮЩИЕ ПРОЦЕДУРЫ ОЦЕНИВАНИЯ ЗНАНИЙ, УМЕНИЙ, НАВЫКОВ И (ИЛИ) ОПЫТА ДЕЯТЕЛЬНОСТИ, ХАРАКТЕРИЗУЮЩИХ ЭТАПЫ ФОРМИРОВАНИЯ КОМПЕТЕНЦИЙ	20
3.1. Организационные основы применения балльно-рейтинговой системы оценки успеваемости обучающихся по дисциплине (модулю)	20
3.2. Проведение текущего контроля успеваемости обучающихся по дисциплине (модулю) в соответствии с балльно-рейтинговой системой оценки успеваемости обучающегося	20
3.3. Проведение промежуточной аттестации обучающихся по дисциплине (модулю) в соответствии с балльно-рейтинговой системой оценки успеваемости обучающегося	21
Приложение № 1 к методическим материалам по дисциплине (модулю). Конспекты лекционных занятий по дисциплине (модулю)	23
КОНСПЕКТЫ ЛЕКЦИОННЫХ ЗАНЯТИЙ ПО ДИСЦИПЛИНЕ (МОДУЛЮ)	23
Приложение №2 к материалам по дисциплине (модулю). Конспекты практических (семинарских) занятий по дисциплине (модулю)	35
КОНСПЕКТЫ ПРАКТИЧЕСКИХ (СЕМИНАРСКИХ) ЗАНЯТИЙ ПО ДИСЦИПЛИНЕ (МОДУЛЮ)	35
ЛИСТ РЕГИСТРАЦИИ ИЗМЕНЕНИЙ	42

1. МЕТОДИЧЕСКИЕ МАТЕРИАЛЫ К ЛЕКЦИОННЫМ, ПРАКТИЧЕСКИМ ЗАНЯТИЯМ

1.1. Методические материалы к проведению лекционных занятий по дисциплине (модулю)

Лекция - один из методов обучения, одна из основных системообразующих форм организации учебного процесса в вузе. Лекционное занятие представляет собой систематическое, последовательное, монологическое изложение педагогическим работником учебного материала, как правило, теоретического характера. Такое занятие представляет собой элемент технологии представления учебного материала путем логически стройного, систематически последовательного и ясного изложения.

Цель лекции – организация целенаправленной познавательной деятельности обучающихся по овладению программным материалом дисциплины (модуля). Чтение курса лекций позволяет дать связанное, последовательное изложение материала в соответствии с новейшими данными науки, сообщить слушателям основное содержание предмета в целостном, систематизированном виде. В ряде случаев лекция выполняет функцию основного источника информации: при отсутствии учебников и учебных пособий, чаще по новым курсам; в случае, когда новые научные данные по той или иной теме не нашли отражения в учебниках; отдельные разделы и темы очень сложны для самостоятельного изучения. В таких случаях только лектор может методически помочь обучающимся в освоении сложного материала.

Возможные формы проведения лекций:

- Вводная лекция – один из наиболее важных и трудных видов лекции при чтении систематических курсов. От успеха этой лекции во многом зависит успех усвоения всего курса. Она может содержать: определение дисциплины (модуля); краткую историческую справку о дисциплине (модуле); цели и задачи дисциплины (модуля), ее роль в общей системе обучения и связь со смежными дисциплинами (модулями); основные проблемы (понятия и определения) данной науки; основную и дополнительную учебную литературу; особенности самостоятельной работы обучающихся над дисциплиной (модулем) и формы участия в научно-исследовательской работе; отчетность по курсу.

- Информационная лекция ориентирована на изложение и объяснение обучающимся научной информации, подлежащей осмыслению и запоминанию. Это самый традиционный тип лекций в практике высшей школы.

- Заключительная лекция предназначена для обобщения полученных знаний и раскрытия перспектив дальнейшего развития данной науки.

- Обзорная лекция – это систематизация научных знаний на высоком уровне, допускающая большое число ассоциативных связей в процессе осмысления информации, излагаемой при раскрытии внутрипредметной и межпредметной связей, исключая детализацию и конкретизацию. Как правило, стержень излагаемых теоретических положений составляет научно-понятийная и концептуальная основа всего курса или крупных его разделов.

- Лекция-беседа - непосредственный контакт педагогического работника с аудиторией - диалог. По ходу лекции педагогический работник задает вопросы для выяснения мнений и уровня осведомленности обучающихся по рассматриваемой проблеме.

- Лекция-дискуссия - свободный обмен мнениями в ходе изложения лекционного материала. Педагогический работник активизирует участие в обсуждении отдельными вопросами, сопоставляет между собой различные мнения и тем самым развивает дискуссию, стремясь направить ее в нужное русло.

- Лекция с применением обратной связи включает в себе то, что в начале и конце каждого раздела лекции задаются вопросы. Первый - для того, чтобы узнать, насколько обучающиеся ориентируются в излагаемом материале, вопрос в конце раздела предназначен для выяснения степени усвоения только что изложенного материала. При неудовлетворительных результатах контрольного опроса педагогический работник возвращается к уже прочитанному разделу, изменив при этом методику подачи материала.

- Проблемная лекция опирается на логику последовательно моделируемых проблемных ситуаций путем постановки проблемных вопросов или предъявления проблемных задач. Проблемный вопрос - это диалектическое противоречие, требующее для своего решения размышления, сравнения, поиска, приобретения и применения новых знаний. Проблемная задача

содержит дополнительную вводную информацию и при необходимости некоторые ориентиры поиска ее решения.

- Программированная лекция - консультация – педагогический работник сам составляет и предлагает обучающимся вопросы. На подготовленные вопросы педагогический работник сначала просит ответить обучающихся, а затем проводит анализ и обсуждение неправильных ответов. В лекциях можно использовать наглядные материалы, а также подготовить презентацию. Что касается презентации, то в качестве визуальной поддержки ее можно органично интегрировать во все вышеупомянутые лекции. В то же время лекцию-презентацию возможно выделить и в качестве самостоятельной формы. Лекция-презентация должна отражать суть основных и (или) проблемных вопросов лекции, на которые особо следует обратить внимание обучающихся. В условиях применения активного метода проведения занятий презентация представляется весьма удачным способом донесения информации до слушателей. Единственное, на что следует обратить внимание при подготовке слайдов, - это их оформление и текст. Слайд не должен быть перегружен картинками и лишней информацией, которая будет отвлекать от основного аспекта того или иного вопроса лекции. Во время лекции можно задавать вопросы аудитории в отношении того или иного слайда, тем самым еще больше вовлекая обучающихся в проблематику.

Краткое содержание лекционных занятий

Наименование разделов и тем	Содержание учебного материала
Раздел 1. Основные положения налогового права.	<p>Характеристика понятий «налог», «сбор» и «пошлина». Классификация налогов. Понятие «установление налога». Функции налога.</p> <p>Налоговое право как сфера общественных отношений. Структура общественных отношений, регулируемых налоговым правом. Методы налогового права. Налоговое право как система нормативно-правовых актов.</p> <p>Понятие и классификация субъектов налогового права. Понятие и значение налоговой юрисдикции и налогового резидентства. Налогоплательщики и плательщики сборов как субъекты налогового права: понятие, виды, права и юридические обязанности. Правовой статус налоговых агентов и налоговых представителей. Банки как субъекты налогового права.</p> <p>Федеральная налоговая служба Российской Федерации и её территориальные подразделения: понятие, структура, функции и полномочия. Права и юридические обязанности должностных лиц налоговых органов. Полномочия Департамента экономической безопасности Министерства внутренних дел Российской Федерации. Нормативно-правовые акты, регламентирующие деятельность органов внутренних дел в налоговой сфере. Налоговый контроль: понятие, формы и виды. Сущность налоговой проверки.</p>
Раздел 2. Налоговые правоотношения.	<p>Налоговая обязанность: понятие, сущность и содержание. Основания возникновения и прекращения налоговой обязанности. Исполнение налоговой обязанности. Способы обеспечения исполнения налоговой обязанности: залог имущества, поручительство, пеня, приостановление операций по счетам в банке, наложение ареста на имущество налогоплательщика. Зачет и возврат излишне уплаченных налогов, сборов или пени.</p>

	<p>Понятие, юридические признаки и особенности налоговых правонарушений. Элементы состава налогового правонарушения. Классификация составов налоговых правонарушений.</p> <p>Понятие, принципы и функции налоговой ответственности. Формы реализации налоговой ответственности: позитивная (добровольная) и негативная (ретроспективная). Стадии налоговой ответственности: возникновение, конкретизация и реализация налоговой ответственности. Обстоятельства, исключающие ответственность и освобождающие от ответственности за нарушения законодательства о налогах и сборах. Обстоятельства, смягчающие и отягчающие ответственность за совершение налогового правонарушения. Общая характеристика права на обжалование.</p> <p>Административный порядок защиты нарушенных прав налогоплательщиков. Судебный порядок защиты нарушенных прав налогоплательщиков.</p>
<p>Раздел 3. Виды налогов и сборов.</p>	<p>Понятие «федеральные налоги и сборы». Налог на добавленную стоимость. Акцизы. Налог на доходы физических лиц. Налог на прибыль организаций. Сборы за пользование объектами животного мира и за пользование объектами водных биологических ресурсов. Водный налог. Государственная пошлина. Налог на добычу полезных ископаемых.</p> <p>Понятие «региональные налоги и сборы». Транспортный налог. Налог на игорный бизнес. Налог на имущество организаций.</p> <p>Понятие «местные налоги и сборы». Земельный налог. Налог на имущество физических лиц.</p>

1.2. Методические материалы по подготовке к практическим занятиям по дисциплине (модулю)

Практические (семинарские) занятия - одна из форм учебного занятия, направленная на развитие самостоятельности обучающихся и приобретение умений и навыков. Данные учебные занятия углубляют, расширяют, детализируют полученные ранее знания. Практическое занятие предполагает выполнение обучающимися по заданию и под руководством преподавателей одной или нескольких практических работ.

Цель практических занятий и семинаров состоит в развитии познавательных способностей, самостоятельности мышления и творческой активности обучающихся; углублении, расширении, детализировании знаний, полученных на лекции в обобщенной форме, и содействии выработке навыков профессиональной деятельности. В отдельных случаях на практических занятиях и семинарах руководителем занятия сообщаются дополнительные знания.

Для достижения поставленных целей и решения требуемого перечня задач практические занятия и семинары проводятся традиционными технологиями или с использованием активных и интерактивных образовательных технологий.

Возможные формы проведения практических (семинарских) занятий:

- Деловая игра - это метод группового обучения совместной деятельности в процессе решения общих задач в условиях максимально возможного приближения к реальным проблемным ситуациям. Имитационные игры - на занятиях имитируется деятельность какой-либо организации, предприятия или его подразделения. Имитироваться могут события, конкретная деятельность людей (деловое совещание, обсуждение плана) и обстановка, условия, в которых происходит событие или осуществляется деятельность (кабинет начальника цеха, зал заседаний). Исполнение ролей (ролевые игры) - в этих играх отрабатывается тактика поведения,

действий, выполнение функций и обязанностей конкретного лица. Для проведения игр с исполнением роли разрабатывается модель-пьеса ситуации, между студентами распределяются роли с «обязательным содержанием», характеризующиеся различными интересами; в процессе их взаимодействия должно быть найдено компромиссное решение. «Деловой театр» (метод инсценировки) - в нем разыгрывается какая-либо ситуация, поведение человека в этой обстановке, обучающийся должен вжиться в образ определенного лица, понять его действия, оценить обстановку и найти правильную линию поведения. Основная задача метода инсценировки - научить ориентироваться в различных обстоятельствах, давать объективную оценку своему поведению, учитывать возможности других людей, влиять на их интересы, потребности и деятельность, не прибегая к формальным атрибутам власти, к приказу.

- Игровое проектирование - является практическим занятием или циклом занятий, суть которых состоит в разработке инженерного, конструкторского, технологического и других видов проектов в игровых условиях, максимально воссоздающих реальность. Этот метод отличается высокой степенью сочетания индивидуальной и совместной работы обучающихся.

- Познавательно-дидактические игры не относятся к деловым играм. Они предполагают лишь включение изучаемого материала в необычный игровой контекст и иногда содержат лишь элементы ролевых игр. Такие игры могут проводиться в виде копирования научных, культурных, социальных явлений (конкурс знатоков, «Поле чудес», КВН и т.д.) и в виде предметно-содержательных моделей, (например, игры-путешествия, когда надо разработать рациональный маршрут, пользуясь различными картами).

- Анализ конкретных ситуаций. Конкретная ситуация – это любое событие, которое содержит в себе противоречие или вступает в противоречие с окружающей средой. Ситуации могут нести в себе как позитивный, так и отрицательный опыт. Все ситуации делятся на простые, критические и экстремальные.

- Кейс-метод (от английского case – случай, ситуация) – усовершенствованный метод анализа конкретных ситуаций, метод активного проблемно-ситуационного анализа, основанный на обучении путем решения конкретных задач – ситуаций (решение кейсов). Непосредственная цель метода case-study - обучающиеся должны проанализировать ситуацию, разобраться в сути проблем, предложить возможные решения и выбрать лучшее из них. Кейсы делятся на практические (отражающие реальные жизненные ситуации), обучающие (искусственно созданные, содержащие значительные элементы условности при отражении в нем жизни) и исследовательские (ориентированные на проведение исследовательской деятельности посредством применения метода моделирования). Метод конкретных ситуаций (метод case-study) относится к неигровым имитационным активным методам обучения.

- Тренинг (англ. training от train — обучать, воспитывать) – метод активного обучения, направленный на развитие знаний, умений и навыков и социальных установок. Тренинг – форма интерактивного обучения, целью которого является развитие компетентности межличностного и профессионального поведения в общении. Достоинство тренинга заключается в том, что он обеспечивает активное вовлечение всех участников в процесс обучения. Можно выделить основные типы тренингов по критерию направленности воздействия и изменений – навыковый, психотерапевтический, социально-психологический, бизнес-тренинг.

- Метод Сократа (Майевтика) – метод вопросов, предполагающих критическое отношение к догматическим утверждениям, называется еще как метод «сократовской иронии». Это умение извлекать скрытое в человеке знание с помощью искусных наводящих вопросов, подразумевающего короткий, простой и заранее предсказуемый ответ.

- Интерактивная лекция – выступление ведущего обучающего перед большой аудиторией с применением следующих активных форм обучения: дискуссия, беседа, демонстрация слайдов или учебных фильмов, мозговой штурм.

- Групповая, научная дискуссия, диспут Дискуссия — это целенаправленное обсуждение конкретного вопроса, сопровождающееся обменом мнениями, идеями между двумя и более лицами. Задача дискуссии - обнаружить различия в понимании вопроса и в споре установить истину. Дискуссии могут быть свободными и управляемыми. К технике управляемой дискуссии

относятся: четкое определение цели, прогнозирование реакции оппонентов, планирование своего поведения, ограничение времени на выступления и их заданная очередность. Разновидностью свободной дискуссии является форум, где каждому желающему дается неограниченное время на выступление, при условии, что его выступление вызывает интерес аудитории. Каждый конкретный форум имеет свою тематику — достаточно широкую, чтобы в её пределах можно было вести многоплановое обсуждение.

- Дебаты – это четко структурированный и специально организованный публичный обмен мыслями между двумя сторонами по актуальным темам. Это разновидность публичной дискуссии участников дебатов, направляющая на переубеждение в своей правоте третьей стороны, а не друг друга. Поэтому вербальные и невербальные средства, которые используются участниками дебатов, имеют целью получения определённого результата — сформировать у слушателей положительное впечатление от собственной позиции.

- Метод работы в малых группах. Групповое обсуждение кого-либо вопроса направлено на достижение лучшего взаимопонимания и нахождения истины. Групповое обсуждение способствует лучшему усвоению изучаемого материала. Оптимальное количество участников - 5-7 человек. Перед обучающимися ставится проблема, выделяется определенное время, в течение которого они должны подготовить аргументированный обдуманный ответ. Педагогический работник может устанавливать правила проведения группового обсуждения – задавать определенные рамки обсуждения, ввести алгоритм выработки общего мнения, назначить лидера и др.

- Круглый стол - общество, собрание в рамках более крупного мероприятия (съезда, симпозиума, конференции). Мероприятие, как правило, на которое приглашаются эксперты и специалисты из разных сфер деятельности для обсуждения актуальных вопросов. Данная модель обсуждения, основываясь на соглашениях, в качестве итогов даёт результаты, которые, в свою очередь, являются новыми соглашениями.

- Коллоквиум - (лат. colloquium — разговор, беседа) - одна из форм учебных занятий в системе образования, имеющая целью выяснение и повышение знаний обучающихся. На коллоквиумах обсуждаются: отдельные части, разделы, темы, вопросы изучаемого курса (обычно не включаемые в тематику семинарских и других практических учебных занятий), рефераты, проекты и др. работы обучающихся. Это научные собрания, на которых заслушиваются и обсуждаются доклады. Коллоквиум – это и форма контроля, массового опроса, позволяющая преподавателю в сравнительно небольшой срок выяснить уровень знаний студентов по данной теме дисциплины. Коллоквиум проходит обычно в форме дискуссии, в ходе которой обучающимся предоставляется возможность высказать свою точку зрения на рассматриваемую проблему, учиться обосновывать и защищать ее. Аргументируя и отстаивая свое мнение, обучающийся в то же время демонстрирует, насколько глубоко и осознанно он усвоил изученный материал.

- Метод «мозговой штурм» (мозговой штурм, мозговая атака, англ. brainstorming) — оперативный метод решения проблемы на основе стимулирования творческой активности, при котором участникам обсуждения предлагают высказывать как можно большее количество вариантов решения, в том числе самых фантастичных. Затем из общего числа высказанных идей отбирают наиболее удачные, которые могут быть использованы на практике. Является методом экспертного оценивания.

- Метод проектов - это способ достижения дидактической цели через детальную разработку проблемы (технологию), которая должна завершиться вполне реальным, осязаемым практическим результатом, оформленным тем или иным образом; это совокупность приёмов, действий обучающихся в их определённой последовательности для достижения поставленной задачи – решения проблемы, лично значимой для учащихся и оформленной в виде некоего конечного продукта. Основное предназначение метода проектов состоит в предоставлении учащимся возможности самостоятельного приобретения знаний в процессе решения практических задач или проблем, требующего интеграции знаний из различных предметных областей.

- Брифинг - (англ. briefing от англ. brief – короткий, недолгий) – краткая пресс-конференция, посвященная одному вопросу. Основное отличие: отсутствует презентационная часть. То есть практически сразу идут ответы на вопросы журналистов.

- Метод портфолио (итал. portfolio — 'портфель, англ. - папка для документов) - современная образовательная технология, в основе которой используется метод аутентичного оценивания результатов образовательной и профессиональной деятельности. Портфолио как подборка сертифицированных достижений, наиболее значимых работ и отзывов на них.

Вопросы для самоподготовки к практическим (семинарским) занятиям по разделам (темам) дисциплины (модуля)

Раздел 1. Основные положения налогового права.

Тема 1.1. Юридическое понятие, функции и виды налогов

Вопросы для самоподготовки:

1. Элементы юридического состава налога.
2. Сущностные юридические черты налогов.
3. Понятие сбора и пошлины.

Перечень тем рефератов к теме 1.1.:

1. Характеристика понятий «налог», «сбор» и «пошлина».
2. Классификация налогов.
3. Понятие «установление налога»
4. Элементы юридического состава налога.
5. Сущностные юридические черты налогов.
6. Понятие сбора и пошлины.

Тема 1.2. Налоговое право Российской Федерации как подотрасль финансового права и сфера законодательства

Вопросы для самоподготовки:

1. Характеристика общественных отношений, возникающих по поводу установления, введения и взимания налогов и сборов, осуществления налогового контроля, обжалования актов и действий (бездействий) должностных лиц налоговых органов, привлечения к ответственности за совершение налогового правонарушения.
2. Налоги как совокупность юридических приемов и способов, закрепленных в нормах налогового права и воздействующих на налоговые правоотношения

Перечень тем рефератов к теме 1.2:

1. Понятие, виды и особенности источников налогового права.
2. Федеральные, региональные нормативно-правовые акты и законодательные акты органов местного самоуправления в системе источников налогового права.
3. Место налогового права в системе российского права.
4. Понятие сбора и пошлины.

Тема 1.3. Субъекты налогового права.

Вопросы для самоподготовки:

1. Понятие «участники отношений, регулируемых законодательством о налогах и сборах» и его соотношение с понятием «субъекты налогового права».
2. Соотношение понятий «субъект налогового права» и «субъект налогового правоотношения».

Перечень тем рефератов к теме 1.3:

1. Понятие и классификация субъектов налогового права.
2. Формы реализации норм налогового права: соблюдение, использование, исполнение, правоприменение.

Тема 1.4. Органы налогового контроля и налоговый контроль

Вопросы для самоподготовки:

1. Полномочия Департамента экономической безопасности как самостоятельного структурного подразделения центрального аппарата МВД России.
2. Система специализированных правоохранительных органов Департамента экономической безопасности.
3. Права, обязанности и ответственность сотрудников Департамента экономической безопасности МВД России.
4. Сущность налоговой проверки.

Перечень тем рефератов к теме 1.4:

1. Понятие «налогового контроля», его формы и виды.
2. Цели, субъекты, объекты и предметы налогового контроля.

Раздел 2. Налоговые правоотношения.

Тема 2.1. Налоговая обязанность.

Вопросы для самоподготовки:

1. Понятие «налоговой обязанности» в широком и узком аспектах.
2. Обязательные правила бесспорного взыскания налоговой недоимки.
3. Особенности исполнения налоговой обязанности относительно ликвидируемых и реорганизуемых организаций.

Перечень тем рефератов к теме 2.1.:

1. Сущность и содержание налоговой обязанности.
2. Налоговые обязанности со сложным юридическим фактом.
3. Момент исполнения налоговой обязанности.
4. Порядок принудительного взыскания налога.

Тема 2.2. Общая характеристика налоговых правонарушений

Вопросы для самоподготовки:

1. Отрасли права, обеспечивающие правовую охрану механизма налоговых отношений.
2. Факторы, влияющие на налоговые правонарушения.

Перечень тем рефератов к теме 2.2.:

1. Факторы, обуславливающие совершение налоговых правонарушений.
2. Состав налогового правонарушения.

Тема 2.3. Налоговая ответственность.

Вопросы для самоподготовки:

1. Состав правоотношения, возникающего по поводу привлечения к налоговой ответственности: субъекты (участники), права и обязанности субъектов (участников), их действия (поведение), объект.
2. Санкции в налоговом праве.

Перечень тем рефератов к теме 2.3.:

1. Основания налоговой ответственности: формальное (нормативное), фактическое и процессуальное.
2. Общие условия привлечения к налоговой ответственности.

Тема 2.4. Защита прав налогоплательщиков.

Вопросы для самоподготовки:

1. Особенности обжалования административных взысканий.
2. Защита прав налогоплательщиков в судебном порядке.

Перечень тем рефератов к теме 2.4.:

1. Предоставление налогоплательщикам гарантий защиты их прав – необходимое условие демократичной налоговой системы.
2. Способы защиты прав налогоплательщиков.
3. Право на обжалование актов налоговых органов, действий их должностных лиц.

Раздел 3. Виды налогов и сборов.

Тема 3.1. Федеральные налоги и сборы.

Вопросы для самоподготовки:

1. Понятие «федеральные налоги и сборы».
2. Налог на добавленную стоимость.
3. Акцизы.
4. Налог на доходы физических лиц.
5. Налог на прибыль организаций.

Перечень тем рефератов к теме 3.1.:

1. Особенности уплаты сборов за пользование объектами животного мира и за пользование объектами водных биологических ресурсов.
2. Характеристика водного налога в РФ.
3. Государственная пошлина в РФ.

Тема 3.2. Налоги и сборы субъектов Российской Федерации**Вопросы для самоподготовки:**

1. Понятие «региональные налоги и сборы».
2. Транспортный налог.
3. Налог на игорный бизнес.
4. Налог на имущество организаций.

Перечень тем рефератов к теме 3.2.:

1. Особенности «региональных налогов и сборов».
2. Порядок расчета и уплаты транспортного налога.
3. Порядок расчета и уплаты налога на игорный бизнес.
4. Особенности налога на имущество организаций.

Тема 3.3. Местные налоги и сборы.**Вопросы для самоподготовки:**

1. Понятие «местные налоги и сборы».
2. Земельный налог.
3. Налог на имущество физических лиц.

Перечень тем рефератов к теме 3.3.:

1. Особенности местных налогов и сборов.
2. Порядок начисления и уплаты земельного налога.
3. Особенности налога на имущество физических лиц в РФ.

2. МЕТОДИЧЕСКИЕ РЕКОМЕНДАЦИИ ДЛЯ ОБУЧАЮЩИХСЯ ПО ОСВОЕНИЮ ДИСЦИПЛИНЫ (МОДУЛЯ) И САМОСТОЯТЕЛЬНОЙ РАБОТЕ

Освоение обучающимся дисциплины (модуля) «Налоговое право» предполагает изучение материалов дисциплины на аудиторных занятиях и в ходе самостоятельной работы. Аудиторные занятия проходят в форме лекций, семинаров, практических занятий. Самостоятельная работа включает разнообразный комплекс видов и форм работы обучающихся.

Для успешного освоения дисциплины (модуля) и достижения поставленных целей необходимо внимательно ознакомиться с рабочей программой дисциплины (модуля), доступной в электронной информационно-образовательной среде РГСУ.

Следует обратить внимание на списки основной и дополнительной литературы, на предлагаемые преподавателем ресурсы информационно-телекоммуникационной сети Интернет. Эта информация необходима для самостоятельной работы обучающегося.

При подготовке к аудиторным занятиям необходимо помнить особенности каждой формы его проведения.

Подготовка к учебному занятию лекционного типа заключается в следующем.

С целью обеспечения успешного обучения обучающийся должен готовиться к лекции, поскольку она является важнейшей формой организации учебного процесса, поскольку:

- знакомит с новым учебным материалом;
- разъясняет учебные элементы, трудные для понимания;
- систематизирует учебный материал;

– ориентирует в учебном процессе.

С этой целью:

- внимательно прочитайте материал предыдущей лекции;
- ознакомьтесь с учебным материалом по учебнику и учебным пособиям с темой прочитанной лекции;
- внесите дополнения к полученным ранее знаниям по теме лекции на полях лекционной тетради;
- запишите возможные вопросы, которые вы зададите лектору на лекции по материалу изученной лекции;
- постарайтесь уяснить место изучаемой темы в своей подготовке;
- узнайте тему предстоящей лекции (по тематическому плану, по информации лектора) и запишите информацию, которой вы владеете по данному вопросу.

Подготовка к занятию семинарского типа.

При подготовке и работе во время проведения занятий семинарского типа следует обратить внимание на следующие моменты: на процесс предварительной подготовки, на работу во время занятия, обработку полученных результатов, исправление полученных замечаний.

Предварительная подготовка к учебному занятию семинарского типа заключается в изучении теоретического материала в отведенное для самостоятельной работы время, ознакомление с инструктивными материалами с целью осознания задач практического занятия, техники безопасности при работе с приборами, веществами.

Работа во время проведения учебного занятия семинарского типа включает:

- консультирование студентов преподавателями и вспомогательным персоналом с целью предоставления исчерпывающей информации, необходимой для самостоятельного выполнения предложенных преподавателем задач.
- самостоятельное выполнение заданий согласно обозначенной рабочей программой дисциплины (модуля) тематики.

Самостоятельная работа.

Самостоятельная работа - планируемая учебная, учебно-исследовательская, научно-исследовательская работа студентов, выполняемая во внеаудиторное (аудиторное) время по заданию и при методическом руководстве преподавателя, но без его непосредственного участия (при частичном непосредственном участии преподавателя, оставляющем ведущую роль за работой студентов).

Для более углубленного изучения темы задания для самостоятельной работы рекомендуется выполнять параллельно с изучением данной темы. При выполнении заданий по возможности используйте наглядное представление материала.

Самостоятельная работа студентов в ВУЗе является важным видом учебной и научной деятельности студента. Самостоятельная работа студентов играет значительную роль в рейтинговой технологии обучения.

К современному специалисту в области медицины общество предъявляет достаточно широкий перечень требований, среди которых немаловажное значение имеет наличие у выпускников определенных навыков (компетенций) и умения самостоятельно добывать знания из различных источников, систематизировать полученную информацию, давать оценку конкретной профессиональной ситуации. Формирование такого умения происходит в течение всего периода обучения.

В процессе самостоятельной работы студент приобретает необходимые для будущей специальности компетенции, навыки самоорганизации, самоконтроля, самоуправления, саморефлексии и становится активным самостоятельным субъектом учебной деятельности.

Самостоятельная работа студентов должна оказывать важное влияние на формирование личности будущего специалиста, его компетентность. Каждый студент самостоятельно определяет режим своей работы и меру труда, затрачиваемого на овладение учебным содержанием по каждой дисциплине. Он выполняет внеаудиторную работу по личному индивидуальному плану, в зависимости от его подготовки, времени и других условий.

Виды самостоятельной работы.

Работа с литературой.

При работе с книгой необходимо подобрать литературу, научиться правильно ее читать, вести записи. Для подбора литературы в библиотеке используются алфавитный и систематический каталоги. Важно помнить, что рациональные навыки работы с книгой - это всегда большая экономия времени и сил. Правильный подбор учебников рекомендуется преподавателем, читающим лекционный курс. Необходимая литература может быть также указана в методических разработках по данному курсу. Изучая материал по учебнику, следует переходить к следующему вопросу только после правильного уяснения предыдущего, описывая на бумаге все выкладки и вычисления (в том числе те, которые в учебнике опущены или на лекции даны для самостоятельного вывода). При изучении любой дисциплины большую и важную роль играет самостоятельная индивидуальная работа. Особое внимание следует обратить на определение основных понятий курса. Студент должен подробно разбирать примеры, которые поясняют такие определения, и уметь строить аналогичные примеры самостоятельно. Нужно добиваться точного представления о том, что изучаешь. Полезно составлять опорные конспекты. При изучении материала по учебнику полезно в тетради (на специально отведенных полях) дополнять конспект лекций. Там же следует отмечать вопросы, выделенные студентом для консультации с преподавателем. Выводы, полученные в результате изучения, рекомендуется в конспекте выделять, чтобы они при перечитывании записей лучше запоминались. Опыт показывает, что многим студентам помогает составление листа опорных сигналов, содержащего важнейшие и наиболее часто употребляемые формулы и понятия. Такой лист помогает запомнить формулы, основные положения лекции, а также может служить постоянным справочником для студента. Различают два вида чтения: первичное и вторичное. Первичное - это внимательное, неторопливое чтение, при котором можно остановиться на трудных местах.

Задача вторичного чтения - полное усвоение смысла целого (по счету это чтение может быть и не вторым, а третьим или четвертым). Самостоятельная работа с учебниками и книгами (а также самостоятельное теоретическое исследование проблем, обозначенных преподавателем на лекциях) – это важнейшее условие формирования у себя научного способа познания.

Чтение научного текста является частью познавательной деятельности. Ее цель – извлечение из текста необходимой информации. От того на сколько осознанна читающим собственная внутренняя установка при обращении к печатному слову (найти нужные сведения, усвоить информацию полностью или частично, критически проанализировать материал и т.п.) во многом зависит эффективность осуществляемого действия.

Методические рекомендации по составлению конспекта:

1. Внимательно прочитайте текст. Уточните в справочной литературе непонятные слова. При записи не забудьте вынести справочные данные на поля конспекта;
 2. Выделите главное, составьте план;
 3. Кратко сформулируйте основные положения текста, отметьте аргументацию автора;
 4. Законспектируйте материал, четко следуя пунктам плана. При конспектировании старайтесь выразить мысль своими словами. Записи следует вести четко, ясно.
 5. Грамотно записывайте цитаты. Цитируя, учитывайте лаконичность, значимость мысли.
- В тексте конспекта желательно приводить не только тезисные положения, но и их доказательства. При оформлении конспекта необходимо стремиться к емкости каждого предложения. Мысли автора книги следует излагать кратко, заботясь о стиле и выразительности написанного. Число дополнительных элементов конспекта должно быть логически обоснованным, записи должны распределяться в определенной последовательности, отвечающей логической структуре произведения. Для уточнения и дополнения необходимо оставлять поля. Овладение навыками конспектирования требует от студента целеустремленности, повседневной самостоятельной работы.

Методические материалы по самостоятельному решению задач

При самостоятельном решении задач нужно обосновывать каждый этап решения, исходя из теоретических положений курса. Если студент видит несколько путей решения проблемы (задачи), то нужно сравнить их и выбрать самый рациональный. Полезно до начала вычислений составить краткий план решения проблемы (задачи). Решение проблемных задач или примеров

следует излагать подробно, вычисления располагать в строгом порядке, отделяя вспомогательные вычисления от основных. Решения при необходимости нужно сопровождать комментариями, схемами, чертежами и рисунками. Следует помнить, что решение каждой учебной задачи должно доводиться до окончательного логического ответа, которого требует условие, и по возможности с выводом. Полученный ответ следует проверить способами, вытекающими из существа данной задачи. Полезно также (если возможно) решать несколькими способами и сравнить полученные результаты. Решение задач данного типа нужно продолжать до приобретения твердых навыков в их решении.

Методические материалы к выполнению реферата

Реферат (от лат. *refere* – сообщать) – краткое изложение в письменном виде или в форме публикации доклада, содержания научного труда (трудов), литературы по теме. Работа над рефератом условно разделяется на выбор темы, подбор литературы, подготовку и защиту плана; написание теоретической части и всего текста с указанием библиографических данных используемых источников, подготовку доклада, выступление с ним. Тематика рефератов полностью связана с основными вопросами изучаемого курса.

Список литературы к темам не дается, и обучающиеся самостоятельно ведут библиографический поиск, причем им не рекомендуется ограничиваться университетской библиотекой.

Важно учитывать, что написание реферата требует от обучающихся определенных усилий. Особое внимание следует уделить подбору литературы, методике ее изучения с целью отбора и обработки собранного материала, обоснованию актуальности темы и теоретического уровня обоснованности используемых в качестве примеров фактов какой-либо деятельности.

Выбрав тему реферата, начав работу над литературой, необходимо составить план. Изучая литературу, продолжается обдумывание темы, осмысливание прочитанного, делаются выписки, сопоставляются точки зрения разных авторов и т.д. Реферативная работа сводится к тому, чтобы в ней выделились две взаимосвязанные стороны: во-первых, ее следует рассматривать как учебное задание, которое должен выполнить обучаемый, а во-вторых, как форму научной работы, творческого воображения при выполнении учебного задания.

Наличие плана реферата позволяет контролировать ход работы, избежать формального переписывания текстов из первоисточников.

Оформление реферата включает титульный лист, оглавление и краткий список использованной литературы. Список использованной литературы размещается на последней странице рукописи или печатной форме реферата. Реферат выполняется в письменной или печатной форме на белых листах формата А4 (210 x 297 мм). Шрифт Times New Roman, кегель 14, через 1,5 интервала при соблюдении следующих размеров текста: верхнее поле – 25 мм, нижнее – 20 мм, левое – 30 мм, правое – 15 мм. Нумерация страниц производится сверху листа, по центру. Титульный лист нумерации не подлежит.

Рефераты должны быть написаны простым, ясным языком, без претензий на наукообразность. Следует избегать сложных грамматических оборотов, непривычных терминов и символов. Если же такие термины и символы все-таки приводятся, то необходимо разъяснять их значение при первом упоминании в тексте реферата.

Объем реферата предполагает тщательный отбор информации, необходимой для краткого изложения вопроса. Важнейший этап – редактирование готового текста реферата и подготовка к обсуждению. Обсуждение требует хорошей ориентации в материале темы, умения выделить главное, поставить дискуссионный вопрос, привлечь внимание слушателей к интересной литературе, логично и убедительно изложить свои мысли.

Рефераты обязательно подлежат защите. Процедура защиты начинается с определения оппонентов защищающего свою работу. Они стремятся дать основательный анализ работы обучающимся, обращают внимание на положительные моменты и недостатки реферата, дают общую оценку содержанию, форме преподнесения материала, характеру использованной литературы. Иногда они дополняют тот или иной раздел реферата. Последнее особенно ценно, ибо говорит о глубоком знании обучающимся-оппонентом изучаемой проблемы.

Обсуждение не ограничивается выслушиванием оппонентов. Другие обучающиеся имеют право уточнить или опровергнуть какое-либо утверждение. Преподаватель предлагает любому обучающемуся задать вопрос по существу доклада или попытаться подвести итог обсуждению.

Алгоритм работы над рефератом

1. Выбор темы

Тема должна быть сформулирована грамотно (с литературной точки зрения);

В названии реферата следует поставить четкие рамки рассмотрения темы;

Желательно избегать слишком длинных названий;

Следует по возможности воздерживаться от использования в названии спорных с научной точки зрения терминов, излишней наукообразности, а также чрезмерного упрощения формулировок.

2. Реферат следует составлять из пяти основных частей: введения; основной части; заключения; списка литературы; приложений.

3. Основные требования к введению:

Во введении не следует концентрироваться на содержании; введение должно включать краткое обоснование актуальности темы реферата, где требуется показать, почему данный вопрос может представлять научный интерес и есть ли связь представляемого материала с современностью. Таким образом, тема реферата должна быть актуальна либо с научной точки зрения, либо с современных позиций.

Очень важно выделить цель, а также задачи, которые требуется решить для выполнения цели.

Введение должно содержать краткий обзор изученной литературы, в котором указывается взятый из того или иного источника материал, кратко анализируются изученные источники, показываются их сильные и слабые стороны;

Объем введения составляет две страницы текста.

4. Требования к основной части реферата:

Основная часть содержит материал, отобранный для рассмотрения проблемы;

Также основная часть должна включать в себя собственно мнение обучающихся и сформулированные самостоятельные выводы, опирающиеся на приведенные факты;

Материал, представленный в основной части, должен быть логически изложен и распределен по параграфам, имеющим свои названия;

В изложении основной части необходимо использовать сноски (в первую очередь, когда приводятся цифры и чьи-то цитаты);

Основная часть должна содержать иллюстративный материал (графики, таблицы и т. д.);

Объем основной части составляет около 10 страниц.

5. Требования к заключению:

В заключении формулируются выводы по параграфам, обращается внимание на выдвинутые во введении задачи и цели;

Заключение должно быть четким, кратким, вытекающим из содержания основной части.

6. Требования к оформлению списка литературы (по ГОСТу):

Необходимо соблюдать правильность последовательности записи источников: сначала следует писать фамилию, а после инициалы; название работы не ставится в кавычки; после названия сокращенно пишется место издания; затем идет год издания; наконец, называется процитированная страница.

Критерии оценки реферата

Обучающийся, защищающий реферат, должен рассказать о его актуальности, поставленных целях и задачах, изученной литературе, структуре основной части, сделанных в ходе работы выводах.

По окончании выступления ему может быть задано несколько вопросов по представленной проблеме.

Оценка складывается из соблюдения требований к реферату, грамотного раскрытия темы, умения четко рассказывать о представленном реферате, способности понять суть задаваемых по работе вопросов и найти точные ответы на них.

Методические материалы к выполнению эссе

Эссе – литературное произведение небольшого объема, обычно прозаическое, свободной композиции, передающее индивидуальные впечатления, суждения, соображения автора о той или иной проблеме, теме, о том или ином событии или явлении. Это вид самостоятельной исследовательской работы обучающихся, с целью углубления и закрепления теоретических знаний и освоения практических навыков. Цель эссе состоит в развитии самостоятельного творческого мышления и письменного изложения собственных мыслей. При написании эссе обучающийся должен представить развернутый письменный ответ на теоретический или практический актуальный вопрос, объявленный преподавателем в аудитории непосредственно перед ее написанием. В процессе написания эссе разрешается пользоваться нормативно-правовыми актами, конспектом лекций (в печатном виде). Использование интернет-ресурсов не допускается. Темы эссе преподаватель предлагает из числа тех, которые обучающиеся уже рассматривали на лекциях или семинарских занятиях, исходя из содержания заданий в составе оценочных средств. По решению преподавателя, в качестве темы эссе может быть выбрана одна или несколько тем, которые могут быть распределены между обучающимися по желанию.

Требования к выполнению эссе:

1. Проводится письменно.

2. Эссе выполняется на компьютере (гарнитура Times New Roman, шрифт 14) через 1,5 интервала с полями: верхнее, нижнее – 2; правое – 3; левое – 1,5. Отступ первой строки абзаца – 1,25. Сноски – постраничные. Таблицы и рисунки встраиваются в текст работы. При этом обязательный заголовок таблицы надо размещать над табличным полем, а рисунки сопровождать подрисуночными подписями. При включении в эссе нескольких таблиц и/или рисунков их нумерация обязательна. Обязательна и нумерация страниц. Их целесообразно проставлять внизу страницы – по середине или в правом углу. Номер страницы не ставится на титульном листе, но в общее число страниц он включается. Объем эссе, без учета приложений, не должен превышать 5 страниц. Значительное превышение установленного объема является недостатком работы и указывает на то, что обучающийся не сумел отобрать и переработать необходимый материал.

3. Работа должна содержать собственные умозаключения по сути поставленной проблемы, включать самостоятельно проведенный анализ по сути этой проблемы, выводы, обобщающие авторскую позицию по поставленной проблеме.

Критерии оценки эссе:

«Отлично» – исключительные знания материала, абсолютное понимание сути, безукоризненное знание основных понятий и положений, логически и лексически грамотно изложенный, содержательный, аргументированный, конкретный и исчерпывающий ответ.

«Хорошо» – глубокие знания материала, правильное понимание сути, знание основных понятий и положений, содержательный, полный и конкретный ответ.

«Удовлетворительно» – твердые, но недостаточно полные знания, верное понимание сути, в целом правильный ответ.

«Неудовлетворительно» – непонимание сущности задания, грубые ошибки в ответе.

Методические материалы по выполнению тестирования.

Тестовые задания содержат вопросы и 3-4 варианта ответа по базовым положениям изучаемой темы/раздела, составлены с расчетом на знания, полученные обучающимся в процессе изучения темы/раздела.

Тестовые задания выполняются в письменной форме и сдаются преподавателю, ведущему дисциплину (модуль). На выполнение тестовых заданий обучающимся отводится 45 минут.

При обработке результатов оценочной процедуры используются: критерии оценки по содержанию и качеству полученных ответов, ключи, оценочные листы.

Критерии оценки теста:

«Зачтено» - если обучающийся правильно выполнил не менее 2/3 всей работы или допустил не более одной грубой ошибки и двух недочетов, не более одной грубой и одной негрубой ошибки, не более трех негрубых ошибок, одной негрубой ошибки и трех недочетов, при наличии четырех-пяти недочетов.

«Не зачтено» - если число ошибок и недочетов превысило норму для оценки 3 или правильно выполнено менее 2/3 всей работы.

Методические материалы по выполнению доклада.

Рекомендуется следующая структура доклада:

1. титульный лист, содержание доклада;
2. краткое изложение;
3. цели и задачи;
4. изложение характера исследований и рассмотренных проблем, гипотезы, спорные вопросы;
5. источники информации, методы сбора и анализа данных, степень их полноты и достоверности;
6. анализ и толкование полученных в работе результатов;
7. выводы и оценки;
8. библиография и приложения.

Время выступления докладчика не должно превышать 10 минут.

Основные требования к оформлению доклада:

- титульный лист должен включать название доклада, наименование предметной (цикловой) комиссии, фамилию обучающегося;
- все использованные литературные источники сопровождаются библиографическим описанием;
- приводимая цитата из источника берется в кавычки (оформляются сноски);
- единицы измерения должны применяться в соответствии с действующими стандартами;
- все названия литературных источников следует приводить в соответствии с новейшими изданиями;
- рекомендуется включение таблиц, графиков, схем, если они отражают основное содержание или улучшают ее наглядность;
- названия фирм, учреждений, организаций и предприятий должны именоваться так, как они указываются в источнике;

Критерии оценки доклада

При выполнении доклада обучающийся должен продемонстрировать умение кратко излагать прочитанный материал, а также умение обобщать и анализировать материал по теме доклада.

Презентация

Методические материалы к презентациям

1. Объем презентации 10 -20 слайдов.
2. На титульном слайде должно быть отражено:
 - наименование факультета;
 - тема презентации;
 - фамилия, имя, отчество, направление подготовки/ специальность, направленность (профиль)/ специализация, форма обучения, номер группы автора презентации;
 - фамилия, имя, отчество, степень, звание, должность руководитель работы;
 - год выполнения работы.
3. В презентации должны быть отражены обоснование актуальности представляемого материала, цели и задачи работы.
4. Содержание презентации должно включать наиболее значимый материал доклада, а также, при необходимости, таблицы, диаграммы, рисунки, фотографии, карты, видео – вставки, звуковое сопровождение.
5. Заключительный слайд должен содержать информацию об источниках информации для презентации.

Критерии оценки презентации

1. Объем презентации 10 -20 слайдов.
2. Правильность оформления титульного слайда.

3. Актуальность отобранного материала, обоснованность формулировки цели и задач работы.

4. Наглядность и логичность презентации, обоснованность использования таблиц, диаграмм, рисунков, фотографий, карт, видео – вставок, звукового сопровождения; правильный выбор шрифтов, фона, других элементов дизайна слайда.

5. Объём и качество источников информации (не менее 2-х интернет – источников и не менее 2-х литературных источников).

Методические материалы по подготовке к опросу

Самостоятельная работа обучающихся включает подготовку к опросу на практических занятиях. Для этого обучающийся изучает лекции, основную и дополнительную литературу, публикации, информацию из Интернет-ресурсов.

Тема и вопросы к практическим занятиям, вопросы для самоконтроля содержатся в рабочей программе и доводятся до студентов заранее.

Для подготовки к опросу обучающемуся необходимо ознакомиться с материалом, посвященным теме практического занятия, в учебнике или другой рекомендованной литературе, конспекте лекции, обратить внимание на усвоение основных понятий дисциплины, выявить неясные вопросы и подобрать дополнительную литературу для их освещения.

Критерии оценки опроса

«Отлично»:

- дан полный, развернутый ответ на поставленный вопрос;
- в ответе прослеживается четкая структура, логическая последовательность, отражающая сущность раскрываемых понятий, теорий, явлений;
- знание по предмету демонстрируется на фоне понимания его в системе данной науки и междисциплинарных связей;

- свободное владение терминологией;

- ответы на дополнительные вопросы четкие, краткие;

«Хорошо»:

- дан полный, развернутый ответ на поставленный вопрос, показано умение выделять существенные и несущественные признаки, причинно-следственные связи;

- ответ недостаточно логичен с единичными ошибками в частностях, исправленные студентом с помощью преподавателя;

- единичные ошибки в терминологии;

- ответы на дополнительные вопросы правильные, недостаточно полные и четкие.

«Удовлетворительно»:

- ответ не полный, с ошибками в деталях, умение раскрыть значение обобщённых знаний не показано, речевое оформление требует поправок, коррекции;

- логика и последовательность изложения имеют нарушения, студент не способен самостоятельно выделить существенные и несущественные признаки и причинно-следственные связи;

- ошибки в раскрываемых понятиях, терминах;

- студент не ориентируется в теме, допускает серьезные ошибки;

- студент не может ответить на большую часть дополнительных вопросов.

«Неудовлетворительно»:

- ответ представляет собой разрозненные знания с существенными ошибками по вопросу;
- присутствуют фрагментарность, нелогичность изложения, студент не осознает связь обсуждаемого вопроса с другими объектами дисциплины, речь неграмотная;

- незнание терминологии;

- ответы на дополнительные вопросы неправильные.

Методические материалы по выполнению практического задания

При выполнении практического задания обучающийся придерживается следующего алгоритма:

1. Записать дату, тему и цель задания;

2. Ознакомиться с правилами и условия выполнения практического задания;
3. Повторить теоретические задания, необходимые для рациональной работы и других практических действий, используя конспекты лекций и рекомендованную литературу, представленной в программе;
4. Выполнить работу по предложенному алгоритму действий;
5. Обобщить результаты работы, сформулировать выводы / дать ответы на контрольные вопросы;

Работа должна быть выполнена грамотно, с соблюдением культуры изложения. При использовании данных из учебных, методических пособий и другой литературы, периодических изданий, Интернет-источников должны иметься ссылки на вышеперечисленные.

Критерии оценки практического задания:

«Отлично» – правильный ответ, дается четкое обоснование принятому решению; рассуждения четкие последовательные логические; используются ссылки на полученные при изучении дисциплины знания; правильно используются формулы, понятия, процедуры, имеющие прямое отношение к задаче для подтверждения принятого решения.

«Хорошо» – правильный ответ, дается обоснование принятому решению; но с не существенными ошибками, в рассуждениях отсутствует логическая последовательность; используются ссылки на полученные при изучении дисциплины знания, правильно используются формулы, понятия, процедуры, имеющие прямое отношение к задаче для подтверждения принятого решения.

«Удовлетворительно» – правильный ответ, допускаются грубые ошибки в обосновании принятого решения; рассуждения не последовательные сумбурные; используются ссылки на полученные при изучении дисциплины знания; используются формулы, процедуры, понятия, имеющие прямое значение для подтверждения принятого решения, однако, при обращении к ним допускаются серьезные ошибки, студент не может правильно ими воспользоваться.

«Неудовлетворительно, не зачтено» – ответ неверный, отсутствует обоснование принятому решению; студент демонстрирует полное непонимание сути вопроса.

Для оценки решения ситуационной задачи (аналитического задания):

Оценка «отлично» выставляется, если задача решена грамотно, ответы на вопросы сформулированы четко. Эталонный ответ полностью соответствует решению студента, которое хорошо обосновано теоретически.

Оценка «хорошо» выставляется, если задача решена, ответы на вопросы сформулированы не достаточно четко. Решение студента в целом соответствует эталонному ответу, но не достаточно хорошо обосновано теоретически.

Оценка «удовлетворительно» выставляется, если задача решена не полностью, ответы не содержат всех необходимых обоснований решения.

Оценка «неудовлетворительно» выставляется, если задача не решена или имеет грубые теоретические ошибки в ответе на поставленные вопросы.

Методические указания для подготовки к промежуточной аттестации.

Изучение учебных дисциплин (модулей) завершается зачетом. Подготовка к промежуточной аттестации способствует закреплению, углублению и обобщению знаний, получаемых, в процессе обучения, а также применению их к решению практических задач. Готовясь к зачету, студент ликвидирует имеющиеся пробелы в знаниях, углубляет, систематизирует и упорядочивает свои знания. На зачете или экзамене студент демонстрирует то, что он освоил в процессе обучения по дисциплине (модулю).

Вначале следует просмотреть весь материал по дисциплине (модулю), отметить для себя трудные вопросы. Обязательно в них разобраться. В заключение еще раз целесообразно повторить основные положения, используя при этом листы опорных сигналов. Систематическая подготовка к занятиям в течение семестра позволит использовать время промежуточной аттестации для систематизации знаний.

3. МЕТОДИЧЕСКИЕ МАТЕРИАЛЫ, ОПРЕДЕЛЯЮЩИЕ ПРОЦЕДУРЫ ОЦЕНИВАНИЯ ЗНАНИЙ, УМЕНИЙ, НАВЫКОВ И (ИЛИ) ОПЫТА ДЕЯТЕЛЬНОСТИ, ХАРАКТЕРИЗУЮЩИХ ЭТАПЫ ФОРМИРОВАНИЯ КОМПЕТЕНЦИЙ

3.1. Организационные основы применения балльно-рейтинговой системы оценки успеваемости обучающихся по дисциплине (модулю)

Оценка качества освоения обучающимися дисциплины (модуля) реализуется в формате балльно-рейтинговой системы оценки успеваемости обучающихся (БРСО).

БРСО в ходе текущего контроля успеваемости и промежуточной аттестации осуществляется по 100-балльной шкале.

Академический рейтинг обучающегося по дисциплине (модулю) складывается из результатов:

- текущего контроля успеваемости (максимальный текущий рейтинг обучающегося 80 рейтинговых баллов);
- промежуточной аттестации (максимальный рубежный рейтинг обучающегося 20 рейтинговых баллов).

Условия оценки освоения обучающимся дисциплины (модуля) в формате БРСО доводятся преподавателем до сведения обучающихся на первом учебном занятии, а также размещены в свободном доступе в электронной информационно-образовательной среде Университета.

3.2. Проведение текущего контроля успеваемости обучающихся по дисциплине (модулю) в соответствии с балльно-рейтинговой системой оценки успеваемости обучающегося

В течение учебного семестра до промежуточной аттестации на основании утвержденной рабочей программы дисциплины (модуля) формируется текущий рейтинг обучающегося. Текущий рейтинг обучающегося складывается как сумма рейтинговых баллов, полученных им в течение учебного семестра по всем видам учебных занятий по учебной дисциплине.

В процессе текущего контроля оцениваются следующие действия обучающегося, направленные на освоение компетенций в рамках изучения учебной дисциплины:

- академическая активность (посещаемость учебных занятий, самостоятельное изучение содержания учебной дисциплины в электронной информационно-образовательной среде, соблюдение сроков сдачи практических заданий и текущих контрольных мероприятий и др.);
- выполнение и сдача текущих и итогового практических заданий (эссе, рефераты, творческие задания, кейс-задания, расчетные задания и др., активное участие в групповых интерактивных занятиях (дискуссии, WiKi-проекты и др.), защита проектов и др.);
- прохождение рубежей текущего контроля, включая соблюдение графика их прохождения в электронной информационно-образовательной среде.

Для планирования расчета текущего рейтинга обучающегося используются следующие пропорции:

Вид учебного действия	Максимальная рейтинговая оценка, баллов
академическая активность	10
практические задания	40
<i>из них: текущие практические задания</i>	20
<i>итоговое практическое задание</i>	20
рубежи текущего контроля	30
<i>ИТОГО:</i>	80

В течение учебного семестра по дисциплине (модулю) обучающимся должен быть накоплен текущий рейтинг не менее 52 рейтинговых баллов (65% от максимального значения текущего рейтинга).

Необходимыми условиями допуска обучающегося к промежуточной аттестации по дисциплине являются положительное прохождение обучающимся не менее 65% рубежей текущего контроля с накоплением не менее 65% максимального рейтингового балла за каждый рубеж текущего контроля и положительное выполнение итогового практического задания с накоплением не менее 65% максимального рейтингового балла, установленного за итоговое практическое задание.

Невыполнение вышеуказанных условий является текущей академической задолженностью, которая должна быть ликвидирована обучающимся до контрольного мероприятия промежуточной аттестации.

Сведения о наличии у обучающихся текущей академической задолженности, сроках и порядке добора рейтинговых баллов для её ликвидации доводятся до обучающихся педагогическим работником.

В случае неликвидации текущей академической задолженности, педагогический работник обязан во время контрольного мероприятия промежуточной аттестации поставить обучающемуся 0 рейтинговых баллов. В этом случае ликвидация текущей академической задолженности возможна в периоды проведения повторной промежуточной аттестации.

3.3. Проведение промежуточной аттестации обучающихся по дисциплине (модулю) в соответствии с балльно-рейтинговой системой оценки успеваемости обучающегося

Промежуточная аттестация по дисциплине (модулю) проводится в соответствии с Положением о промежуточной аттестации обучающихся по основным профессиональным образовательным программам высшего образования – программ специалитета в Российском государственном социальном университете и Положением о балльно-рейтинговой системе оценки успеваемости обучающихся по основным профессиональным образовательным программам высшего образования - программам бакалавриата, программам специалитета, программам магистратуры в Российском государственном социальном университете.

На промежуточную аттестацию отводится 20 рейтинговых баллов.

Ответы обучающегося на контрольном мероприятии промежуточной аттестации оцениваются педагогическим работником по 20 - балльной шкале, а итоговая оценка по дисциплине (модулю) выставляется по системе зачтено/не зачтено для зачета.

Критерии выставления оценки определяются Положением о балльно-рейтинговой системе оценки успеваемости обучающихся по основным профессиональным образовательным программам высшего образования - программам бакалавриата, программам специалитета, программам магистратуры в Российском государственном социальном университете.

В процессе определения рубежного рейтинга обучающегося используется следующая шкала:

Рубежный рейтинг	Критерии оценки освоения обучающимся учебной дисциплины в ходе контрольных мероприятий промежуточной аттестации
19-20 рейтинговых баллов	обучающийся глубоко и прочно усвоил программный материал, исчерпывающе, последовательно, грамотно и логически стройно его излагает, тесно увязывает с задачами и будущей деятельностью, не затрудняется с ответом при видоизменении задания, свободно справляется с задачами и практическими заданиями, правильно обосновывает принятые решения, умеет самостоятельно обобщать и излагать материал, не допуская
16-18 рейтинговых баллов	обучающийся твердо знает программный материал, грамотно и по существу излагает его, не допуская существенных неточностей в ответе на вопрос, может правильно применять теоретические положения и владеет необходимыми умениями и навыками при выполнении практических

13-15 рейтинговых баллов	обучающийся освоил основной материал, но не знает отдельных деталей, допускает неточности, недостаточно правильные формулировки, нарушает последовательность в изложении программного материала и испытывает затруднения в выполнении практических заданий
1-12 рейтинговых баллов	обучающийся не знает значительной части программного материала, допускает существенные ошибки, с большими затруднениями выполняет практические задания
0 рейтинговых баллов	не аттестован

Если результат контроля успеваемости в рамках проведения контрольных мероприятий промежуточной аттестации (рубежный рейтинг обучающегося) неудовлетворительный (получено менее 13 рейтинговых баллов), то промежуточная аттестация по учебной дисциплине (модулю) невозможна даже при наличии высокого текущего рейтинга, полученного по итогам текущего контроля по учебной дисциплине (модулю).

**Приложение № 1 к методическим
материалам по дисциплине (модулю).
Конспекты лекционных занятий по дисциплине
(модулю)**

КОНСПЕКТЫ ЛЕКЦИОННЫХ ЗАНЯТИЙ ПО ДИСЦИПЛИНЕ (МОДУЛЮ)

Действительно, с незапамятных времен налог выступал в качестве обязательного и безвозмездного платежа и тем самым являлся источником образования финансов в государстве.

Первоначальные налоги не являлись системными платежами и взимались, как правило, в натуральной форме. Налоги уплачивались продовольствием, фуражом, снаряжением для армии, а также в виде барщины. Денежную форму налоги стали принимать с момента появления первых денежных единиц и с развитием товарно-денежных отношений.

В. Пушкарева в истории возникновения и развития налогообложения выделяет три следующих периода:

Первый период развития налогообложения включает в себя хозяйственные системы древнего мира и средних веков. К отличительным особенностям данного периода относятся неразвитость и случайный характер налогов. Именно на этом этапе налоги и механизмы их взимания возникают в зачаточном состоянии.

К обязательным платежам древнего мира относились так называемые квазиналоги наряду с другими источниками государственных доходов, такими как: военная добыча, домены (доходы от государственного имущества), регалии (отдельные отрасли производства и виды деятельности, изъятые в пользу государства). Квазиналоги являлись переходной ступенью к налогам.

Первой налоговой системой мира, которая находит отражение в современном налогообложении, считается налоговая система Древнего Рима. На ранних этапах развития Римского государства налоговые механизмы использовались исключительно для финансирования военных действий.

Граждане Рима облагались налогами в соответствии со своим достатком на основании заявления о своем имущественном состоянии и семейном положении (прообраз декларации о доходах).

Определение суммы налога (ценз) проводилось специально избранными чиновниками.

В IV - III вв. до н.э. развитие налоговой системы привело к возникновению как общегосударственных, так и местных (коммунальных) налогов. Развитие государственных институтов Рима объективно привело к проведению императором Августом Октавианом (63 г. до н.э. - 14 г. н.э.) кардинальной налоговой реформы, в результате которой появился самый первый всеобщий денежный налог, так называемый трибут. В это же время в Риме появились специальные органы, которые были наделены функциями по осуществлению контроля за налогообложением.

После проведения налоговой реформы в Риме появились такие виды налогов, как:

налог на рабов;

налог на недвижимость;

налог на скот;

налог с оборота - 1%;

налог с оборота при торговле рабами - 4% и др.

Второй период развития налогообложения (конец XVII - начало XVIII вв.) характеризуется развитием европейской государственности. В данный период в европейских государствах налоги носили характер разовых изъятий, причем периодически парламенты государств предоставляли

правителям полномочия по взиманию тех или иных видов налогов. Налоги становятся ведущим источником доходной части бюджетного устройства. В данный период налоги начинают подразделяться на прямые и косвенные. На первом месте в системе налогообложения стоят акцизы, которые взимались со всех товаров, ввозимых в государство или вывозимых из него. На втором месте находятся подушный и подоходный налоги.

В этот период во многих европейских государствах появляются отдельные законы, регулирующие вопросы налогообложения. Так, в Англии в "Великой хартии вольностей" (1215) было впервые установлено, что налоги вводятся только с согласия нации: "Ни щитовые деньги, ни пособия не должны взиматься в королевстве нашем иначе, как по общему совету королевства нашего". Данный принцип был повторен и в 1648 г., а в 1689 г. Билль о правах окончательно закрепил за представительными органами власти право утверждать все государственные расходы и доходы.

Позже борьба североамериканских колоний Англии за независимость (1775 - 1783) была во многом обусловлена принятием английским парламентом закона о гербовом сборе (1763), который затрагивал интересы почти каждого жителя колоний, так как налогами облагались вся коммерческая деятельность, судебная документация, периодические издания и т.д. Начало непосредственных военных действий восставших историки относят к эпизоду так называемого Бостонского чаепития (1773), когда английское правительство предоставило Ост-Индской компании право беспшлинного ввоза чая в североамериканские колонии. Таможенные льготы фактически поставили эту компанию вне конкуренции и нанесли серьезный удар по позициям местных торговцев. В декабре 1773 г. группа колонистов проникла на прибывшие в Бостонский порт английские корабли и выбросила в море большую партию чая, что обострило конфликт между метрополией и колониями.

Параллельно с развитием государственного налогообложения формируется и научная теория налогообложения, основоположником которой является шотландский экономист и философ Адам Смит (1723 - 1790). В своей работе "Исследование о природе и причинах богатства народов" (1776) он впервые сформулировал принципы налогообложения, дал определение налоговым платежам, обозначил их место в финансовой системе государства, а также определил, что налоги для плательщика есть показатель свободы, а не рабства.

Третий период развития налогообложения берет свое начало с XIX в., и, как бы это ни казалось странным, в данный период происходит уменьшение количества налогов. Однако, как отмечает В. Пушкарева, венцом финансовой науки явились налоговые реформы, проведенные после Первой мировой войны, полностью обоснованные научными принципами налогообложения. Именно тогда была заложена конструкция современной налоговой системы, в которой прямые налоги, и прежде всего индивидуальный подоходно-прогрессивный налог, заняли ведущее место.

Налоговый контроль при Вильгельме I. Прусский король Вильгельм Фридрих I, правивший с 1713 по 1740 г., введя налог на ношение париков, активно применял "блицпроверки": контролеры вторгались в дома и срывали с господских голов парики, чтобы проверить наличие марки об уплате.

В споре между Россией и Японией за Курилы используются "налоговые" доводы.

С одной стороны, понятно, что Курильские острова с 1945 г. - это территория России. Но споры продолжаются. И многое в споре будет зависеть от ответа на вопрос том, кто появился на Южных Курилах и, в частности, на Кунашире раньше - русские или японцы. Вопрос этот до сих пор стоит довольно остро и является камнем преткновения в отношениях между двумя странами. По японским источникам, русские прибыли на остров позднее, чем на другие острова. Однако даже на момент появления русских казаков Кунашир, скорее всего, не был официальной территорией Японии, здесь проживали свободные местные племена - "мохнатые" (так называли айнов). В 1755 г., по свидетельству одного из якутских князей Сторожея, айны платили ясак и таким образом признавали владычество над собой России и, соответственно, свое подданство стране. Если кто не знает, ясак - это натуральный налог, которым облагались некоренные народы

Российской империи, занимавшиеся охотничьим промыслом в Поволжье и Сибири. Таким образом, одним из доказательств первенства России над территориями Кунашира является именно "налоговая" история.

Рассматривая налогообложение в России, необходимо отметить, что первые налоги в нашем государстве появились в конце IX в. в Древней Руси. В данный период в Древнерусском государстве существовали подданные отношения, и в качестве основного налога выступали поборы в княжескую казну - "дань".

Н.П. Кучерявенко подданные отношения Древней Руси разбивает на несколько этапов. К первому этапу относится формирование института податей славянских племен. Податные отношения этого периода были случайными, несистемными, поэтому не носили в полном смысле этого слова финансового характера. Второй этап связан с формированием простейших податных форм, где складываются важнейшие черты налогов - определенная, стабильная форма платежа и его закрепления, обязательность и систематичность, определенные гарантии. Третий этап охватывает удельный период, характеризующийся разделением податей на ордынские и местные (внутренние). Четвертый этап - с момента падения монголо-татарского ига до утверждения централизованного самодержавного государства - является периодом существования трансформирующихся податных форм, по окончании которого в России уже существуют государственные подати.

В Древней Руси существовали и косвенные налоги, которые взимались в форме торговых и судебных пошлин. Особое распространение получил так называемый мыт - пошлина, взимаемая при провозе товаров через заставы у городов и крупных селений.

В период феодальной раздробленности Руси были введены пошлины за каждую повозку, которая провозила товар по территории владельца земли.

В период Золотой Орды (XIII в.) дань взималась в пользу монголо-татарских ханов ("выход"). В XIV - XV вв. свободное население платило не только ордынскую дань, но и дань (как государственную подать), которая направлялась в княжескую казну. Дань как государственная подать приобрела самостоятельное значение, когда была прекращена уплата "ордынского выхода" (1480). Уплата сборов первоначально контролировалась на местах баскаками (чиновниками хана), в конце 50-х - начале 60-х годов XIII в. дань собирали уполномоченные ханом купцы - бесермены, откупавшие у него это право. Однако из-за народных восстаний бесермены были изгнаны из всех русских городов, и функции по сбору дани перешли русским князьям.

Важным источником доходов княжеской казны являлись торговые и судебные пошлины, а также различные сборы:

- торговый сбор - взимался за право торговли;
- корчмиты - сборы с корчмы и постоялого двора;
- гостиная дань - взималась за провоз товаров;
- сбор за перевоз - взимался за перевоз товаров и людей через водную преграду.

Поборы с русского народа постоянно возрастали, и это становилось основной причиной вооруженной борьбы. Так, в конце первой четверти XIV в. неоднократные выступления русских городов привели к ликвидации системы баскачества, а политическое объединение Руси вокруг Москвы создало условия для ликвидации иноземной зависимости. Великий Московский князь Иван III Васильевич (1462 - 1505) в 1476 г. полностью отказался от уплаты дани.

В период правления Ивана III фактически заново начала создаваться древнерусская система налогообложения. В 1480 г. были введены новые прямые и косвенные налоги и сборы, произошло упорядочение налоговых платежей в государстве.

Основными государственными налогами в конце XV - начале XVI в. были:

- 1) прямые налоги, к которым относились:
 - деньги с черносошных крестьян и посадских людей;

ямские деньги;

пищальные деньги;

2) сборы на городское и засечное дело; стрелецкая подать и др.

Налоговая реформа 1678 - 1680 гг. отменила многочисленные налоги и сборы, а поземельное обложение было заменено подворным. Замена посошного обложения подворным позволила расширить количество плательщиков податей за счет включения слоев населения, ранее не плативших налоги: наравне с крестьянскими и посадскими в тягло включались бобыльские, холопы и прочие дворы.

Единицей обложения стал служить двор, а количество дворов определялось количеством ворот.

Подворное обложение, как и посошное, осуществлялось раскладочным способом, т.е. общая сумма налоговых поступлений от каждой территории в доход казны определялась централизованно, а крестьянская община и посад раскладывали подати между дворами.

В XVII в. после ликвидации остатков прежней феодальной раздробленности и в результате укрепления централизованного государства появляются специальные акты органов центральной государственной власти. Данные указы были посвящены регулированию исключительно налоговых отношений и установлению новых правил налогообложения.

К таким указам относятся следующие:

- царский указ от 7 февраля 1646 г., который предусматривал замену множества прямых налогов одним косвенным - налогом на соль;
- царский указ от 5 сентября 1679 г., устанавливавший подворную подать вместо стрелецких, полоняничных, ямских, пищальных денег и некоторых других.

Особую роль в становлении и развитии налоговых отношений приобрел период правления Петра I (1672 - 1725). Как отмечает Д.Г. Черник, ранее существовавшая финансовая система Руси ориентировалась на увеличение налогов по мере возникновения и возрастания потребностей казны без учета реального экономического положения государства. Петр I предпринял усилия для подъема производительных сил, видя в этом необходимые условия укрепления финансового положения.

Эпоха реформ Петра I характеризовалась постоянной нехваткой финансовых ресурсов на ведение войн и строительство новых городов и крепостей. К уже традиционным налогам и акцизам добавлялись все новые и новые, вплоть до знаменитого налога на бороды. В 1724 г. взамен подворного обложения

Петр I вводит подушный налог, которым облагалось все мужское население податных сословий (крестьяне, посадские люди и купцы). Налог шел на содержание армии и был равен 80 коп. в год с одной души. Раскольники платили налог в двойном размере. Необходимо отметить, что подушный налог составлял около 50% всех доходов в бюджете государства.

В период правления Екатерины II (1729 - 1796) финансовая система, в том числе и налоговая система, продолжает совершенствоваться.

В 1780 г. по указу Екатерины II были созданы специальные государственные органы:

- экспедиция государственных доходов;
- экспедиция ревизий;
- экспедиция взыскания недоимок.

Основной чертой налоговой системы XVIII в. необходимо назвать большое значение косвенных налогов по сравнению с налогами прямыми. Косвенные налоги давали 42% государственных доходов, причем почти половину этой суммы приносили питейные налоги.

Товарищества И. Сытина, 1913. Т. 4. С. 209.

В XIX в. появляются нормативные правовые акты, регулирующие систему земских сборов и повинностей, такие как:

Предварительное положение о земских повинностях от 1805 г., устанавливавшее, что денежные сборы взимаются только на основании высочайших указов и узаконений;

Устав о земских повинностях от 1851 г., устанавливавший новые правила о земских повинностях.

Так, в качестве земских повинностей признавались только те предметы, которые "означены" в Уставе.

Во второй половине XIX в. большое значение приобретают прямые налоги.

Пример. Подушная подать была заменена в 1863 г. налогом с недвижимого имущества. Объектом налогообложения данного налога являлись дома и все другие виды недвижимого имущества. К особенностям налога с недвижимого имущества можно отнести условие, по которому имущество, выступающее объектом налогообложения, должно обязательно приносить доход. Обложению налогом подлежало такое имущество, как жилые дома, фабрики, заводы, складские помещения, бани, лавки, магазины, огороды.

В 1898 г. Николаем II были введены такие налоги, как:

- промысловый налог;
- сбор с аукционных продаж;
- сбор с векселей и заемных писем;
- налоги за право торговой деятельности;
- налог с капитала для акционерных обществ;
- процентный сбор с прибыли;
- налог на автоматический экипаж;
- городской налог за прописку и т.д.

В этот период большое значение также имел налог с недвижимого имущества.

После революции 1917 г. основным доходом советского государства выступила эмиссия денег, поэтому первые советские налоги не имели большого фискального значения. Характерной чертой этого периода стала трудовая повинность, которую можно рассматривать как своеобразный трудовой налог.

Переход на новые экономические отношения в Советской России начался с Доклада В. Ленина от 15 марта 1921 г. "О замене продразверстки продовольственным налогом", посвященного в первую очередь налоговым преобразованиям. Таким образом, первые налоговые преобразования относятся к эпохе нэпа. К концу 1920-х годов в СССР сложилась сложная система бюджетных взаимоотношений - действовало 86 видов платежей в бюджет. Это вызвало необходимость совершенствования данной бюджетной системы.

Налоговая реформа СССР 1930 - 1932 гг. (Постановление ЦИК и СНК СССР от 2 сентября 1930 г.) полностью упразднила систему акцизов, а все налоговые платежи предприятий (около 60) были унифицированы в двух основных платежах - налоге с оборота и отчислениях от прибыли.

21 ноября 1941 г. Указом Президиума Верховного Совета СССР с целью мобилизации дополнительных средств для оказания помощи многодетным матерям был введен налог на холостяков, одиноких и малосемейных граждан. Кроме того, по словам Н. Хрущева, "это правильный, хороший закон, он приносит пользу нашему государству... содействует росту населения страны". Данный налог помимо СССР был установлен также в Монголии и просуществовал вплоть до начала 1990-х годов.

В связи с началом Великой Отечественной войны были введен военный налог (отменен в 1946 г.).

В мае 1960 г. Н. Хрущев отменил налог с заработной платы рабочих и служащих.

В 1970 - 1980-е годы около 90% общих доходов государственного бюджета СССР составляли платежи от народного хозяйства. Налоги с населения составляли лишь 7 - 9% всех поступлений в бюджет.

Эпоха перестройки с середины 1980-х годов привела к реформированию системы платежей в бюджет и объективно вызвала возрождение отечественного налогообложения.

14 июля 1990 г. был принят Закон СССР "О налогах с предприятий, объединений и организаций", который урегулировал многие налоговые правоотношения в стране.

В начале 1990-х годов была осуществлена широкомасштабная комплексная налоговая реформа. В данный период были приняты основополагающие налоговые законы:

- Закон Российской Федерации от 27 декабря 1991 г. N 2118-1 "Об основах налоговой системы в Российской Федерации" (далее - Закон об основах налоговой системы);
- Закон Российской Федерации от 27 декабря 1991 г. N 2116-1 "О налоге на прибыль предприятий и организаций";
- Закон Российской Федерации от 6 декабря 1991 г. N 1992-1 "О налоге на добавленную стоимость";
- Закон Российской Федерации от 7 декабря 1991 г. N 1998-1 "О подоходном налоге с физических лиц".

Таким образом, в декабре 1991 г. была практически сформирована налоговая система России.

Однако созданная налоговая система обладала существенными недостатками, среди них:

- многочисленность нормативных правовых актов, регулирующих налоговые отношения, и связанное с этим частое несоответствие законов и подзаконных актов; нестабильность налогового законодательства;
- многочисленность налогов и сборов федерального, регионального и местного уровней.

Значительным шагом в совершенствовании налогового законодательства являлась его кодификация - разработка и принятие Налогового кодекса Российской Федерации (далее - НК РФ).

В настоящее время в Российской Федерации происходит совершенствование законодательства о налогах и сборах.

Как Петр I бороды налогом облагал. Налог на бороду был введен 1 сентября 1689 г. (с Нового года) Петром I. Отменен 6 апреля 1722 г. Кроме того, был введен специальный бородавочный знак, который представлял собой металлический жетон, который выдавался после уплаты особой пошлины за право носить бороду. На жетоне были выбиты две надписи: на одной стороне - "Деньги взяты", на другой - "Борода - лишняя тягота". Пошлина была настолько велика, что желающим сохранить свою бороду приходилось сильно раскошелиться.

Борода была расценена пословно:

- дворянская и приказная - в 60 руб.;
- первостатейная купеческая - в 100 руб.;
- рядовая торговая - в 60 руб.;
- холопья, причетничья и т.п. - в 30 руб.

Крестьянин у себя в деревне носил бороду даром, но при въезде в город, как и при выезде, платил за нее 1 коп. (2 деньги). В 1715 г. установлен налог на православных бородачей и раскольников в 50 руб.

При бороде полагался обязательный старомодный мундир. В Указе царя Сенату говорилось: "Подтвердить накрепко старый Указ о бородах, чтоб платили по 50 рублей на год, и к тому, чтобы оные бородачи и раскольники никакого иного платья не носили, как старое, а именно зипун со стоячим клееным козырем (воротником), фезези и однорядку с лежащим ожерельем!".

От бородача, явившегося в приказ не в указанном платье, не принимали никакой просьбы, да сверх того тут же, "не выпуская из приказа", вторично взыскивал и тот же платеж в 50 руб., хотя годовой был уже внесен, - несостоятельных отсылали в каторжный порт Рогервик отрабатывать штраф. Всякий, увидевший бородача не в указанном платье, мог его схватить и привести к начальству, за что получал половину штрафа да неуказное платье в придачу.

С мира по камню - Москве мостовая. Россия всегда "славилась" своими дорогами. Однако еще Петром I в 1705 г. было принято решение привести в порядок московские улицы. Деревянные мостовые заменялись каменными плитами в Кремле и Китай-городе, а остальная Москва мостилась мелким камнем. На все государство была наложена особая повинность: с дворцовых, архиерейских, монастырских земель и вотчин служилых людей взимался камень (количество камня зависело от количества крестьянских дворов). С первого десятка дворов брали один камень размером с аршин (71,12 см), со второго - по два камня по пол-аршина, а с третьего - аршинный кубик мелкого камня размером не меньше гусиного яйца.

Не избежали этой повинности купцы и крестьяне: последние, приезжая в Москву для торгов, должны были привозить с собой по три камня с гусиное яйцо и песок.

Современное налоговое право является подотраслью финансового права и во многом зависит от теоретической базы, положенной в обоснование ее развития. После вступления в действие НК РФ правовое регулирование налоговых отношений пополнилось новыми для Российской Федерации объектами, методами, механизмами, способами, принципами и т.д.

Налоговое законодательство в каждой стране формируется в соответствии с целями ее экономической и финансовой политики и выражает интересы правящих кругов или классов. В демократическом государстве, каковым является и Российская Федерация, налоговое законодательство не может часто изменяться, так как произвольность изменения законодательства может нарушить стабильность экономической системы и тем самым создаст препятствия к нормальному экономическому развитию. Гарантом в данном случае выступает налоговая доктрина.

Налоговая доктрина - это обобщенное выражение основных принципов, норм и правил, являющихся базой в рамках принятой общей финансово-экономической политики, сохраняющих свою силу при всех текущих изменениях налогового законодательства.

Налоговая доктрина отражается в стабильно и долговременно отстаиваемых государственной властью позициях по таким вопросам, как:

- роль и значение налогов в финансовой системе страны;
- доля налогов в ВВП (ВВП) и в общей сумме доходов бюджетной системы;
- соотношение прямых и косвенных налогов, определение крайних пределов налоговых изъятий для отдельных отраслей и сфер деятельности, для отдельных слоев и классов населения;
- прогрессивность (регрессивность) налогообложения;
- налоговые режимы для накоплений и инвестиций;
- роль и значение налога с корпораций;
- пределы компетенции налоговых органов при "исправлении", для налоговых целей, финансовых результатов тех или иных коммерческих сделок и операций;
- формы контроля и надзора налоговых органов за деятельностью налогоплательщиков и т.д.

Налоговая доктрина Российской Федерации до конца не сформирована, так как в настоящее время существует множество спорных вопросов, некоторые нормы и правила сохранились от прежней административной системы, в связи с чем среди вновь принятых и действующих режимов сохраняются непримиримые противоречия.

Формирование самостоятельной налоговой системы Российской Федерации, начавшееся в начале 1990-х годов, обусловило появление интересов к теоретическим и практическим проблемам налогово-правового регулирования.

Среди исследований налоговых отношений как в России, так за рубежом можно выделить следующие научные труды:

- Козырин А.Н. Налоговое право зарубежных стран: вопросы теории и практики (1993) (посвящено исследованию налоговых отношений в иностранных государствах);
- Орлова Ю. Основные вопросы теории налогового права как подотрасли финансового права (1996);
- Кучерявенко Н.П. Теоретические проблемы правового регулирования налогов и сборов на Украине (1997);
- Кучерова И.И. Налоги и криминал (2000);
- Винницкий Д.В. Субъекты налогового права (2000);
- Толстопятенко Г.П. Европейское налоговое право. Сравнительно-правовое исследование (2001) - это первое в России комплексное исследование европейского налогового права;
- Винницкий Д.В. Налоги и сборы: Понятие. Юридические признаки. Генезис (2002);
- Карасева М.В. Бюджетное и налоговое право России (политический аспект) (2003);
- Петрова Г.В. Налоговые отношения: теория и практика правового регулирования (2003);
- Крохина Ю.А. Налоговое право России (2004) и ряд других.

Рассматривая систему налогового права, необходимо отметить, что налоговое право, как и другие отрасли российского права, строится по пандектной системе - состоит из общей и особенной частей.

К Общей части налогового права относятся:

- нормы, закрепляющие общие принципы построения российской налоговой системы;
- принципы формирования налогового законодательства;
- правовые формы и методы деятельности компетентных государственных (муниципальных) органов в области налогообложения;
- основные черты правового положения участников налоговых отношений.

Особенная часть содержит:

- нормы, конкретизирующие нормы общей части и регламентирующие порядок взимания конкретных налоговых платежей;
- круг плательщиков по каждому налогу;
- объекты налогообложения;
- налоговую базу;
- порядок исчисления и уплаты.

Систему налогового права следует отличать от системы налогов и сборов. Налоговая система и система налогов и сборов соотносятся как общее и частное. Система налогов и сборов является неотъемлемой частью налоговой системы Российской Федерации и представляет собой совокупность отдельных видов налогов и сборов. Она представлена тремя уровнями: федеральные, региональные и местные налоги.

В системе финансового права налоговое право занимает определенное место и взаимодействует с иными финансово-правовыми общностями. Наиболее тесно налоговое право соприкасается с бюджетным, что вызывает необходимость четкого разграничения этих категорий.

Рассматривая образование всех уровней бюджетов, необходимо обратить внимание, что в основу положены в большей степени нормы налогового права и нормы иных институтов финансового права, регулирующие государственные доходы. Но данное обстоятельство не означает, что налоговое право включено в систему бюджетного права. Наличие налогового права только предопределено, "учреждено" бюджетным правом в качестве института доходов бюджетов всех уровней. Отношения же, складывающиеся в процессе установления и взимания налогов, проведения налогового контроля, привлечения к ответственности за нарушения налогового законодательства и т.п., не составляют предмета бюджетного права. Предмет налогового права только частично совпадает с границами бюджетно-правового регулирования. Следует согласиться, что основой разграничения налогового и бюджетного права может служить

установление момента исполнения налоговой обязанности, который позволяет считать завершенным процесс уплаты налога. За рамками налоговых изъятий движение финансовых средств регулируется бюджетным правом.

С позиции Ю.П. Крохиной, которая полностью разделяется автором, приведенные аргументы обосновывают нецелесообразность выделения в составе правоотношений, образующих предмет финансового права, в качестве самостоятельных элементов отношений, возникающих по поводу установления, введения и взимания налогов в доход государства (муниципального образования), осуществления налогового контроля и привлечения к ответственности за совершение налогового правонарушения. Использование законодателем в качестве приема юридической техники кодификации налогового законодательства не означает расширения предмета налогово-правового регулирования и приобретения налоговым правом необходимых атрибутов самостоятельности.

Принципы налогового права выражают качественную особенность налогообложения. Согласно п. "и" ч. 1 ст. 72 Конституции РФ установление общих принципов налогообложения находится в совместном ведении Российской Федерации и ее субъектов.

Выделяют следующие принципы налогового права:

- принцип законности;
- принцип справедливости;
- принцип единства налоговой системы;
- принцип законодательной формы;
- принцип публичности налогообложения;
- принцип налогового федерализма;
- принцип однократности налогообложения;
- принцип определенности налога.

Принцип законности является основополагающим общеправовым принципом российского права и необходимым условием нормального функционирования любой правовой системы. Он заключается в том, что вся деятельность в сфере налогов и сборов детально урегулирована нормами налогового права, соблюдение которых обеспечивается возможностью применения к правонарушителям мер государственного принуждения.

Принцип справедливости указывает на всеобщность и соразмерность налогообложения. В частности, по отношению к гражданам он означает запрещение всех форм дискриминации и запрет устанавливать налоги исходя из политических, идеологических, этнических, конфессиональных и иных подобных критериев.

Принцип единства налоговой системы вытекает из конституционных принципов единой финансовой политики и единства экономического пространства России. Он означает, что не допускается установление налогов и сборов, каким-либо образом препятствующих свободному перемещению товаров, работ, услуг и финансовых средств по территории нашего государства. Ограничения могут вводиться только федеральным законом, если это необходимо для обеспечения безопасности, защиты жизни и здоровья людей, охраны природы и культурных ценностей.

Принцип законодательной формы установления налогов заложен в ст. 57 Конституции РФ, устанавливающей, что налоги, взимаемые не на основе закона, не могут считаться законно установленными.

Принцип публичности налогообложения связан с конституционной обязанностью каждого платить законно установленные налоги и сборы. Это обусловлено публично-правовой природой государственной власти и тем, что налоговые правоотношения представляют собой отношения властного подчинения: налоговому органу, действующему от имени государства, принадлежит властное полномочие, а налогоплательщику - обязанность повиновения.

Принцип налогового федерализма вытекает из норм ч. 3 ст. 75 Конституции РФ: "Система налогов, взимаемых в федеральный бюджет, и общие принципы налогообложения и сборов в Российской Федерации устанавливаются федеральным законом". Поэтому законы субъектов

РФ по этому предмету совместного ведения должны приниматься в соответствии с данным Законом (ч. 2 ст. 76 Конституции РФ).

Принцип однократности налогообложения состоит в том, что один и тот же объект может облагаться налогом одного вида только один раз за определенный законом период налогообложения.

Принцип определенности налога устанавливает, что налоговое законодательство должно содержать все элементы налога, необходимые для его исчисления и уплаты, а сами законы о налогах должны быть конкретными и понятными.

Налоговое право в российской правовой системе регулирует важнейшие для государства и общества правоотношения - общественные отношения в сфере налогообложения, которые возникают между государством, налогоплательщиками и иными обязанными лицами.

Термин "налоговое право" может быть рассмотрен следующим содержанием:

1. налоговое право как учебная дисциплина;
2. налоговое право как отрасль юридической науки (система категорий, суждений и выводов о налогово-правовых отношениях);
3. налоговое право как подотрасль финансового права.

В то же время налоговое право как учебная дисциплина и налоговое право как научные знания базируются на отрасли права, так как они изучают нормы и институты конкретной отрасли (подотрасли) права.

Налоговое право как учебная дисциплина представляет собой систему сведений, знаний и информации об основных положениях налогового права. Оно может отличаться от налогового права как отрасли, так как содержит более обширный объем информации.

В рамках учебной дисциплины налогового права рассматриваются такие вопросы, как предмет, метод налогового права, история налогового законодательства, различные теоретические и практические проблемы.

Налоговое право как отрасль юридической науки представляет собой систему знаний о нормах соответствующей отрасли права, теории, практике, о порядке, формах и способах применения норм той или иной отрасли права.

Налоговое право как подотрасль финансового права - это совокупность правовых норм, регулирующих общественные отношения в сфере налогообложения (т.е. отношения по установлению, введению и взиманию налога путем императивного метода воздействия на соответствующие субъекты). При этом налоговое право тесно связано с нормами бюджетного права.

Характерной чертой налоговых отношений служит их имущественный характер - выполнение налоговой обязанности, которая означает передачу в распоряжение государства определенных денежных средств их собственником. Такие налоговые правоотношения и составляют предмет налогового права.

Предмет налогового права - это совокупность правовых отношений, складывающихся между государством, налогоплательщиками и иными обязанными лицами по поводу установления, исчисления, уплаты и взимания налогов и сборов, осуществления налогового контроля и ответственности за нарушения налогового законодательства, защиты прав и имущественных интересов налогоплательщиков, государства и органов местного самоуправления.

Отношения, входящие в предмет налогового права, могут быть представлены в следующих пяти группах:

1. первая группа - отношения, связанные с установлением налогов и сборов на федеральном, региональном и местном уровнях соответственно;
2. вторая группа - отношения, связанные с введением налогов и сборов на федеральном, региональном и местном уровнях соответственно;
3. третья группа - отношения по взиманию налогов и сборов, которые проявляются в процессе исполнения налоговых правоотношений, т.е. при исчислении и уплате

конкретных видов налоговых платежей налогоплательщиками и плательщиками сборов, а также при исполнении обязанностей иными обязанными лицами - налоговыми агентами, банками и т.д.;

4. четвертая группа - отношения по осуществлению налогового контроля со стороны соответствующих государственных органов;
5. пятая группа - отношения, возникающие в процессе привлечения соответствующих лиц к ответственности за совершение налоговых правонарушений.

Участников налоговых правоотношений можно разделить на две группы:

1. налогоплательщики, налоговые агенты, налоговые органы, финансовые органы, таможенные органы, органы налоговой полиции, органы внебюджетных фондов и др.;
2. органы, осуществляющие регистрацию организаций и индивидуальных предпринимателей, места жительства физического лица, учет и регистрацию имущества и сделок с ним (регистраторы), социальные учреждения, процессуальные лица, участвующие в мероприятиях налогового контроля, и кредитные организации.

Данные участники могут быть как физическими, так и юридическими лицами, на одних возлагается обязанность по уплате налогов или сборов в соответствующий бюджет, а на других обязанность по начислению и взиманию соответствующих налогов и сборов.

Метод правового регулирования любой отрасли права обычно определяется как совокупность юридических средств, посредством которых обеспечивается регламентация общественных отношений.

Каждый метод правового регулирования имеет свои характерные черты, в совокупности которых и достигаются цели и решаются задачи правовой регламентации.

В налоговом праве выделяют два метода:

1. императивный метод - это публично-правовой метод (или метод власти и подчинения, авторитарный метод). Основной чертой этого метода регулирования налоговых отношений выступают государственно-властные предписания одним участникам налоговых отношений со стороны других, выступающих от имени государства;
2. диспозитивный метод - это частноправовой метод (гражданско-правовой метод, или метод координации, метод автономии). Применение этого метода в налоговом праве предполагает использование рекомендаций, согласований и права выбора в поведении подчиненного субъекта налогоплательщика (метод координации).

Императивный метод в налоговом праве применяется гораздо чаще, чем диспозитивный, так как отношения, регулируемые налоговым правом, по большей части относятся к сфере публичного права.

Необходимо проводить разграничения между функциями налогового права и функциями налогообложения.

Рассматривая функции налогового права, отметим, что функции налогового права в зависимости от их характера можно подразделить на:

- содержательные;
- инструментальные.

Содержательные функции налогового права - это функции, выражающие общее назначение налогового права и сущность предмета налогового права.

К содержательным функциям налогового права относятся следующие:

1) функция распределения между облагаемыми лицами бремени государственных и муниципальных (т.е. публичных) расходов.

Данная функция выявлена и напрямую зависит от анализа функций налога и ст. 8 НК РФ, в которой дается определение налога: "Под налогом понимается обязательный, индивидуально безвозмездный платеж, взимаемый с организаций и физических лиц в форме отчуждения

принадлежащих им на праве собственности, хозяйственного ведения или оперативного управления денежных средств в целях финансового обеспечения деятельности государства и (или) муниципальных образований" - и определение сбора: "Под сбором понимается обязательный взнос, взимаемый с организаций и физических лиц, уплата которого является одним из условий совершения в отношении плательщиков сборов государственными органами, органами местного самоуправления, иными уполномоченными органами и должностными лицами юридически значимых действий, включая предоставление определенных прав или выдачу разрешений (лицензий)". Статья 8 НК РФ имеет системную связь со ст. 2 "Отношения, регулируемые законодательством о налогах и сборах" НК РФ и ст. 3 "Основные начала законодательства о налогах и сборах" НК РФ;

2) функция косвенного регулирования экономических и социальных процессов.

Инструментальные функции - это функции налогового права, присущие отдельным структурным элементам данной отрасли права. Инструментальные функции имеют специально-юридическое, прикладное значение и призваны обеспечить реализацию содержательных налогово-правовых функций.

Данные функции налогового права не отличаются оригинальностью и носят вспомогательный характер.

К таким функциям относятся:

1. регулирующая статическая;
2. регулирующая динамическая;
3. охранительная.

Все названные инструментальные функции присущи различным институтам налогового права.

Дополнительно к функциям налогового права можно отнести:

- межотраслевую функцию, которая осуществляет влияние налоговых отношений на возникновение условий для согласования и взаимодействия различных финансовых и правовых сфер в интересах развития современного права в сфере экономики и финансов;
- правовую функцию, которая помогает формировать системы норм налогового законодательства и его кодификацию.

Сложности налоговых правоотношений обусловлены многогранностью экономических функций налогов и условий их реализации в интересах государства и граждан.

Функции налогообложения в структуре налогового права как отрасли определяют его основные институты, принципы и методы. На практическом уровне налогообложение выполняет несколько функций, в каждой из которых реализуется то или иное назначение налогов.

В современной системе налогообложения выделяют следующие основные функции:

- конституционная - с помощью данной функции реализуются конституционные основы налогового права путем установления совместной налоговой компетенции Федерации и ее субъектов;
- фискальная - это основная функция налогообложения. С помощью данной функции реализуется главное предназначение налогов: формирование и мобилизация финансовых ресурсов государства, а также аккумуляция в бюджете средств для выполнения общегосударственных или целевых государственных программ. Все остальные функции налогообложения можно назвать производными от фискальной;
- координирующая - помогает создавать общий налоговый режим в интересах формирования единого рынка;
- социальная (распределительная) - данная функция налогов состоит в перераспределении общественных доходов между различными категориями населения;

- стимулирующая (регулирующая) - с помощью этой функции происходит регулирование через систему налоговых льгот и налоговых санкций производственной и социальной активности;
- контрольная - с помощью данной функции государство осуществляет контроль за финансово-хозяйственной деятельностью организаций и граждан, а также за источниками доходов и расходами;
- внешнеэкономическая - осуществляет защиту национальных экономических интересов путем регулирования таможенных и валютных обязательных платежей, установления специального налогового режима иностранных инвестиций, обеспечивающих внешнеэкономическую безопасность государства;
- поощрительная - посредством данной функции осуществляется признание государством особых заслуг определенных категорий граждан перед обществом (предоставление налоговых льгот участникам Великой Отечественной войны, Героям Советского Союза, Героям России и др.).

**Приложение №2 к материалам по
дисциплине (модулю). Конспекты практических
(семинарских) занятий по дисциплине (модулю)**

**КОНСПЕКТЫ ПРАКТИЧЕСКИХ (СЕМИНАРСКИХ) ЗАНЯТИЙ ПО
ДИСЦИПЛИНЕ (МОДУЛЮ)**

Налоговое право в российской правовой системе регулирует важнейшие для государства и общества правоотношения общественные отношения в сфере налогообложения которые возникают между государством налогоплательщиками и иными обязанными лицами.

Термин "налоговое право" может быть рассмотрен и истолкован с различным содержанием:

1. налоговое право как учебная дисциплина;
2. налоговое право как отрасль юридической науки (система категорий, суждений и выводов о налогово-правовых отношениях);
3. налоговое право как часть отрасли (подотрасль) российского права.

Необходимо помнить, что налоговое право как учебная дисциплина и налоговое право как научные знания базируются на отрасли права, так как они изучают нормы и институты конкретной отрасли (подотрасли) права.

Как учебная дисциплина налоговое право представляет собой систему сведений, знаний и информации об основных положениях налогового права. Оно может отличаться от налогового права как отрасли, так как содержит более обширный объем информации. Ведь в рамках учебной дисциплины рассматриваются такие вопросы, как предмет, метод налогового права, история налогового законодательства, различные теоретические проблемы.

Наука налогового права - система знаний о нормах соответствующей отрасли права, теории, практике, о порядке, формах и способах применения норм той или иной отрасли права. Как отрасль науки налоговое право изучает общественные проблемы и процессы, возникающие при регулировании налоговых правоотношений. Интенсивные исследования налоговой науки создают теорию налогового права, научные разработки и рекомендации, которые дают основания для подготовки и принятия экономически обоснованных налоговых законов.

Налоговое право - совокупность правовых норм, регулирующих общественные отношения по установлению, введению и взиманию налога путем императивного метода воздействия на соответствующих субъектов.

Характерной чертой налоговых отношений служит их имущественный характер - выполнение налоговой обязанности, которая означает передачу в распоряжение государства определенных денежных средств их собственником. Указанные общественные отношения (налоговые правоотношения) и составляют предмет налогового права.

Предмет налогового права - это совокупность правовых отношений, складывающихся между государством, налогоплательщиками и иными обязанными лицами по поводу установления, исчисления, уплаты и взимания налогов и сборов, осуществлению налогового контроля и ответственности за нарушения налогового законодательства, защиты прав и имущественных интересов налогоплательщиков, государства и органов местного самоуправления.

Отношения, которые входят в предмет регулирования налогового права, могут быть представлены в следующем виде:

1. первая группа - отношения, связанные с установлением налогов и сборов на федеральном, региональном и местном уровне соответственно;
2. вторая группа - отношения, связанные с введением налогов и сборов на федеральном, региональном и местном уровне соответственно;
3. третья группа - отношения по взиманию налогов и сборов, которые проявляются в процессе исполнения налоговых и квазиналоговых отношений, т.е. при исчислении и уплате конкретных видов налоговых платежей налогоплательщиками и плательщиками сборов, а также при исполнении обязанностей иными обязанными лицами - налоговыми агентами, банками и т.д.;
4. четвертая группа - отношения по осуществлению налогового контроля со стороны соответствующих государственных органов;
5. пятая группа - отношения, возникающие в процессе привлечения соответствующих лиц к ответственности за совершение налоговых правонарушений.

Кроме того, в предмет налогового права могут входить и некоторые группы отношений, регулируемых таможенным законодательством, однако для этого необходимо специальное указание на это в налоговом законодательстве.

Участниками общественных отношений в сфере налогообложения, составляющими предмет правового регулирования налогового права, выступают физические и юридические лица, в том числе:

1. налогоплательщики, налоговые агенты, налоговые органы, финансовые органы, таможенные органы, органы налоговой полиции, органы внебюджетных фондов и др.;
2. органы, осуществляющие регистрацию организаций и индивидуальных предпринимателей, места жительства физического лица, учет и регистрацию имущества и сделок с ним (регистраторы), социальные учреждения, процессуальные лица, участвующие в мероприятиях налогового контроля, и кредитные организации.

Предмет правового регулирования, его границы могут быть уточнены с помощью метода. Метод правового регулирования любой отрасли права обычно определяется как совокупность юридических средств, посредством которых обеспечивается регламентация общественных отношений. Каждый метод правового регулирования имеет свои характерные черты, в совокупности которых и достигаются цели и решаются задачи правовой регламентации.

В налоговом праве выделяют два метода:

1. публичноправовой метод (или метод власти и подчинения, авторитарный метод, императивный метод). Основной чертой этого метода регулирования налоговых отношений выступают государственно-властные предписания одним участникам налоговых отношений со стороны других, выступающих от имени государства;
2. гражданско-правовой метод (или диспозитивный метод, метод координации, метод автономии). Применение этого метода в налоговом праве предполагает использование рекомендаций, согласований и права выбора в поведении подчиненного субъекта налогоплательщика (метод координации). Например, налоговые органы могут предоставить предприятиям на условиях, установленных законодательством России, налоговый кредит, отсрочку или рассрочку платежа на основе специального соглашения.

Так как отношения, регулируемые налоговым правом, по большей части относятся к сфере публичного права, императивный метод правового регулирования применяется в налоговом праве чаще. Диспозитивный метод используется, например, при регулировании отношений по заключению договоров о предоставлении налогового и инвестиционного налогового кредита.

Налоговое право является важнейшей частью финансово-правовой системы государства и как элемент системы российского права тесно взаимодействует с другими отраслями права: конституционным, гражданским, финансовым, административным и др.

Теснейшим образом налоговое право связано с правом конституционным. Так, в ст. 57 Конституции РФ закреплены основополагающие его принципы, всеобщность и законность: "Каждый обязан платить законно установленные налоги и сборы". Эта же статья содержит запрет на придание правовым предписаниям, увеличивающим налоговую нагрузку, обратной силы и, таким образом, выполняет охранительную функцию, защищает интересы всех налогоплательщиков и служит гарантией от чрезмерных имущественных притязаний государства.

Налоговое законодательство и гражданское законодательство имеют близкий по содержанию предмет правового регулирования - имущественные отношения, однако различаются по их методу. Как мы знаем, диспозитивный метод является методом правового регулирования гражданского права. А методом регулирования налогового права по преимуществу является императивный метод. Кроме того, в гражданских правоотношениях имущественные обязательства носят договорный характер. Поэтому нормы гражданского законодательства не применяются к налоговым правоотношениям, если иное не предусмотрено в НК РФ (ч. 3 ст. 2 Гражданского кодекса РФ).

Взаимодействие гражданско-процессуального и административно-процессуального права с налоговым правом обусловлено тем, что гражданский процесс обеспечивает принудительное осуществление нарушенных или оспоренных прав юридических и физических лиц. Гражданско-процессуальное и административно-процессуальное право определяет пути защиты прав, формы привлечения к ответственности, а также действенность норм налогового права в спорной ситуации.

Налоговое право и административное право близки не только по императивному методу правового регулирования, но и по административно-процессуальным формам налогового контроля и ответственности налогоплательщиков, налоговых агентов и других обязанных лиц.

Вопрос о месте налогового права в отечественной системе права в настоящее время является дискуссионным. Определение места налогового права в системе российского права - это не только теоретическая проблема. Она имеет большое практическое значение, так как от правильного ее разрешения зависит полнота правового регулирования налогообложения, его законность и справедливость, защита прав и законных интересов налогоплательщиков, а это фактически все трудоспособное население страны.

Некоторые авторы выделяют налоговое право в самостоятельную отрасль права, основываясь на обособленности предмета и метода правового регулирования. Такой точки зрения придерживаются такие авторы, как Петрова Г., Пепеляев С.Г., Юткина Т.Ф., Черник Д.Г. Свою позицию указанные авторы аргументируют следующим образом. Отрасль права - это совокупность однородных правовых норм, регулирующих определенную область (сферу) общественных отношений. Отрасль права - это явление объективное, только объективная необходимость предreshает выделение отрасли права, а законодатель лишь осознает и оформляет эту потребность. Для образования самостоятельной отрасли права имеют значение следующие условия:

1. степень своеобразия тех или иных отношений;
2. их удельный вес;
3. невозможность урегулировать возникшие отношения с помощью норм других отраслей;
4. необходимость применения особого метода регулирования.

Налоговые отношения своеобразны, их удельный вес в системе финансового права достаточно велик. В настоящий момент налоговое право уже включает в себя общие и особенные институциональные нормы и принципы, систему правового регулирования организации и

деятельности налоговых органов и иных государственных органов, стройную систему законодательных актов во главе с НК РФ.

Кроме того, налоговое право имеет свой метод правового регулирования. Как видим, налоговое право отвечает всем указанным выше требованиям, поэтому оно является самостоятельной отраслью отечественного права.

Таким образом, продолжают указанные авторы, можно дать определение налогового права. Налоговое право - это совокупность правовых норм, которая регулирует общественные отношения в сфере налогообложения, т.е. отношения, возникающие в связи с осуществлением сбора налогов и иных общественных обязательных платежей, организацией и функционированием системы органов налогового регулирования и налогового контроля на всех уровнях государственной власти и местного самоуправления.

Противоположной точки зрения по поводу места налогового права в российской правовой системе придерживаются такие авторы, как Воронова Л., Химичева Н., Бельский К., которые, рассматривая налоговое право в качестве финансово-правового института, включают его в раздел финансового права, посвященный регулированию государственных доходов.

К. Бельский отмечает, что нормы налогового права в основном определяют поведение субъектов в области управления государственными финансами, что позволяет сделать вывод о том, что налоговое право является составной, хотя и относительно самостоятельной и обособленной частью финансового права.

Конечно, утверждают эти авторы, налоговое право на сегодняшний день имеет довольно высокий уровень обособленности, что дает основание говорить о формировании самостоятельной отрасли российской правовой системы. Институт налогового права стал на современном этапе развитым правовым образованием, которое сформировалось в самостоятельную подотрасль финансового права.

Однако говорить о том, что налоговое право - это самостоятельная отрасль права, еще рано, так как отношения в сфере налогообложения возникают исключительно в процессе деятельности государства по поводу планомерного формирования централизованных и децентрализованных денежных фондов в целях реализации его задач. В то время как перераспределительная деятельность государства охватывает более широкий сектор и включает в себя также отношения по распределению и использованию этих денежных фондов (финансовых ресурсов). В своей же совокупности все эти отношения образуют единую систему финансовых отношений, которая традиционно является предметом регулирования права финансового. Можно заключить, что отношения в сфере налогообложения - это совокупность отношений, являющихся частью финансово-правовых отношений.

Из всего вышесказанного, продолжают свое размышление указанные авторы, можно сделать вывод, что налоговое право - подотрасль финансового права со своей системой правовых норм (институтов), регулирующих общественные отношения по установлению, введению и взиманию налогов, а также отношения, возникающие в процессе осуществления налогового контроля и привлечения виновных лиц к ответственности за совершение налогового правонарушения.

Налоговое право как отрасль права входит в единую систему российского права, и в свою очередь само представляет собой систему последовательно расположенных и взаимоувязанных правовых норм, объединенных внутренним единством целей, задач, предмета регулирования, принципов и методов такого регулирования.

Нормы налогового права группируются в две части - Общую и Особенную.

Общая часть налогового права включает в себя нормы, устанавливающие принципы налогового права, систему и виды налогов и сборов Российской Федерации, права и обязанности участников отношений, регулируемых налоговым правом, основания возникновения, изменения и прекращения обязанностей по уплате налогов, порядок ее добровольного и принудительного исполнения, порядок осуществления налоговой отчетности и налогового контроля, а также способы и порядок защиты прав налогоплательщиков. Общая часть налогового права представлена частью первой НК РФ, Законом РФ от 21 марта 1991 г. N 943-I "О налоговых

органах Российской Федерации" (в ред. от 29 июня 2004 г.) и иными актами законодательства о налогах и сборах. В части первой НК РФ систематизированы общие нормы налогового законодательства, регулирующие вопросы налогообложения, отнесенные Конституцией РФ к ведению Российской Федерации и совместному ведению Российской Федерации и ее субъектов.

Часть первая НК РФ является основополагающим нормативным правовым актом, комплексно закрепляющим наиболее важные положения об организации и осуществлении налогообложения в России, состоит из 7 разделов, 20 глав и 142 статей.

- Раздел I. Общие положения (состоит из 2 глав и 18 статей).
- Раздел II. Налогоплательщики и плательщики сборов. Налоговые агенты. Представительство в налоговых правоотношениях (состоит из 2 глав и 11 статей).
- Раздел III. Налоговые органы. Органы налоговой полиции. Ответственность налоговых органов, таможенных органов, органов налоговой полиции и их должностных лиц (состоит из 2 глав и 8 статей).
- Раздел VI. Общие правила исполнения обязанности по уплате налогов и сборов (состоит из 6 глав и 42 статей).
- Раздел V. Налоговая отчетность и налоговый контроль (состоит из 2 глав и 26 статей).
- Раздел VI. Налоговые правонарушения и ответственность за их совершение (состоит из 4 глав и 31 статьи).
- Раздел VII. Обжалование актов налоговых органов и действий или бездействия их должностных лиц (состоит из 2 глав и 6 статей).

Особенная часть налогового права включает в себя нормы, регулирующие порядок взимания отдельных видов налогов. В настоящее время продолжается процесс их кодификации, и они включаются во вторую (Особенную) часть НК РФ. Особенная часть налогового права представляет собой совокупность правовых норм части второй НК РФ, иных законов и подзаконных актов о налогах и сборах, регулирующих правовой режим налогообложения конкретными видами налогов.

Источники (формы) налогового права - это официально определенные внешние формы, в которых содержатся нормы, регулирующие отношения, возникающие в процессе налогообложения.

К источникам права, в том числе и налогового, принято относить различные нормативные правовые акты, содержащие соответствующие нормы права.

Источниками налогового права являются законодательство Российской Федерации о налогах и сборах, законы субъектов РФ о налогах и (или) сборах, нормативные правовые акты представительных органов местного самоуправления о налогах (сборах), подзаконные акты органов исполнительной власти и исполнительных органов местного самоуправления о налогах и сборах, международные договоры по вопросам налогообложения, постановления высших судебных органов Российской Федерации по вопросам судебной практики, Конституционного Суда РФ.

Система источников налогового права выглядит следующим образом:

- 1) Конституция РФ;
- 2) специальное налоговое законодательство, которое включает:
 - а) федеральное законодательство о налогах и сборах (НК РФ; иные федеральные законы о налогах и сборах);
 - б) региональное законодательство о налогах и сборах (законы субъектов РФ; иные нормативные правовые акты о налогах и сборах, принятые законодательными органами субъектов РФ);
 - в) нормативные правовые акты о налогах и сборах, принятые представительными органами местного самоуправления;
- 3) общее налоговое законодательство;

4) подзаконные нормативные правовые акты по вопросам, связанным с налогообложением и обложением сборами:

- а) акты органов общей компетенции;
- б) акты органов специальной компетенции;
- 5) решения Конституционного Суда РФ;
- б) нормы международного права и международные договоры Российской Федерации.

Конституция. Источниками налогового права являются положения Конституции РФ, как непосредственно содержащие налогово-правовые нормы, так и имеющие большое значение при установлении общих принципов налогообложения, установлении и введении налогов и сборов, формировании налоговой политики Российской Федерации, определяющие магистральные направления совершенствования и развития налогового права и в целом образующие конституционные основы налогообложения.

Так, действующая Конституция России устанавливает, что каждый обязан платить законно установленные налоги и сборы (ст. 57). Другими словами, данная норма Конституции подчеркивает законность установления налоговых платежей и их всеобщность. Кроме того, в Конституции РФ закреплены основополагающие нормы налогового права России: предмет ведения Российской Федерации и предметы совместного ведения Российской Федерации и ее субъектов в области налогообложения; компетенция в области налогов Федерального Собрания РФ, Президента РФ, Правительства РФ; полномочия органов местного самоуправления в области налогообложения; основы правового статуса налогоплательщика.

Специальное налоговое законодательство. Статья 1 НК РФ определяет четыре уровня системы законодательства о налогах и сборах, регулирующих отношения в сфере налогообложения в Российской Федерации:

1. НК РФ (кодифицированный акт высшей юридической силы);
2. федеральные законы о налогах и сборах, принятые в соответствии с Кодексом;
3. законы и иные нормативные акты законодательных (представительных) органов субъектов РФ;
4. нормативные акты представительных органов местного самоуправления.

Три последних уровня законодательных актов должны соответствовать НК РФ.

Налоговый кодекс РФ является основным законом в налоговом праве. Его первая часть введена в действие с 1 января 1999 г. Четыре главы (21, 22, 23, 24) части второй НК РФ действуют с 1 января 2001 г., гл. 25 и 26 вступили в силу с 1 января 2002 г. Наиболее важные положения об организации и осуществлении налогообложения в России закреплены в НК РФ. Кодекс состоит из двух частей - Общей и Особенной.

В соответствии с положениями Федерального закона от 31 июля 1998 г. N 147-ФЗ "О введении в действие части первой Налогового кодекса Российской Федерации" (в ред. от 29 июля 2004 г.) часть первая НК РФ была введена в действие с 1 января 1999 г.

Вторая часть НК РФ введена в действие Федеральным законом от 5 августа 2000 г. N 118-ФЗ "О введении в действие второй части НК РФ и внесении изменений в некоторые законодательные акты Российской Федерации о налогах" (в ред. от 28 декабря 2004 г.) с 1 января 2001 г.

В части первой НК РФ устанавливается система налогов и сборов, взимаемых в федеральный бюджет, а также общие принципы налогообложения и сборов в Российской Федерации. Часть вторая НК РФ посвящена определению порядка введения и взимания конкретных налогов и сборов.

К федеральным законам о налогах и сборах относятся:

1. федеральные законы о налогах и сборах, принятые до введения в действие НК РФ, действующие в настоящее время в части, не противоречащей НК РФ;
2. федеральные законы о налогах и сборах, принятые в соответствии с НК РФ.

Согласно Федеральному закону от 14 июня 1994 г. N 5-ФЗ "О порядке опубликования и вступления в силу федеральных конституционных законов, федеральных законов, актов палат Федерального Собрания" (в ред. от 22 октября 1999 г.) на территории Российской Федерации применяются только те федеральные конституционные законы, федеральные законы, акты палат Федерального Собрания, которые официально опубликованы.

Датой принятия федерального закона считается день принятия его Государственной Думой в окончательной редакции.

Датой принятия федерального конституционного закона считается день, когда он одобрен палатами Федерального Собрания в порядке, установленном Конституцией РФ.

Федеральные конституционные законы, федеральные законы подлежат официальному опубликованию в течение 7 дней после дня их подписания Президентом РФ.

Акты палат Федерального Собрания публикуются не позднее 10 дней после дня их принятия.

Международные договоры, ратифицированные Федеральным Собранием, публикуются одновременно с федеральными законами об их ратификации.

Официальным опубликованием федерального конституционного закона, федерального закона, акта палаты Федерального Собрания считается первая публикация его полного текста в "Парламентской газете", "Российской газете" или Собрании законодательства Российской Федерации.

Федеральные конституционные законы, федеральные законы направляются для официального опубликования Президентом РФ. Акты палат Федерального Собрания направляются председателем соответствующей палаты или его заместителем.

Федеральные конституционные законы, федеральные законы, акты палат Федерального Собрания могут быть опубликованы в иных печатных изданиях, а также доведены до всеобщего сведения (обнародованы) по телевидению и радио, разосланы государственным органам, должностным лицам, предприятиям, учреждениям, организациям, переданы по каналам связи, распространены в машиночитаемой форме.

Законы, акты палат Федерального Собрания и иные документы могут быть опубликованы также в виде отдельного издания.

Федеральные конституционные законы, федеральные законы, акты палат Федерального Собрания вступают в силу одновременно на всей территории Российской Федерации по истечении 10 дней после дня их официального опубликования, если самими законами или актами палат не установлен другой порядок вступления их в силу.

Региональное законодательство о налогах и сборах представляет собой законодательство субъектов РФ о налогах и сборах. Оно состоит из законов и иных нормативных правовых актов о налогах и сборах субъектов РФ, принятых в соответствии с НК РФ.

ЛИСТ РЕГИСТРАЦИИ ИЗМЕНЕНИЙ

п/п	Содержание изменения	Реквизиты документа об утверждении изменения	Дата введения изменения
	Утверждены и введены в действие решением Ученого совета факультета на основании Федерального государственного образовательного стандарта	Протокол заседания Ученого совета факультета № _____ от «_____» _____ 20____ года	____. ____
	*	Протокол заседания Ученого совета факультета № _____ от «_____» _____ 20____ года	____. ____
	*	Протокол заседания Ученого совета факультета № _____ от «_____» _____ 20____ года	____. ____
	*	Протокол заседания Ученого совета факультета № _____ от «_____» _____ 20____ года	____. ____



**Министерство науки и высшего образования Российской Федерации
Федеральное государственное бюджетное образовательное учреждение
высшего образования
«Российский государственный социальный университет»**

УТВЕРЖДАЮ
Декан факультета юриспруденции и
правового регулирования
_____ **Д.Ю. Левшиц**
«16» мая 2023 г

**МЕТОДИЧЕСКИЕ МАТЕРИАЛЫ ПО ДИСЦИПЛИНЕ (МОДУЛЮ)
«ПРЕДПРИНИМАТЕЛЬСКОЕ ПРАВО»**

**Направление подготовки
«40.03.01 «Юриспруденция»**

**Направленность
«Уголовно-правовая»**

**ОБРАЗОВАТЕЛЬНАЯ ПРОГРАММА ВЫСШЕГО ОБРАЗОВАНИЯ - ПРОГРАММА
БАКАЛАВРИАТА**

**Форма обучения
Очная**

Москва 2023

Методические материалы дисциплины (модуля) разработаны на основании федерального государственного образовательного стандарта высшего образования – *бакалавриата* по направлению подготовки 40.03.01 - Юриспруденция, утвержденного приказом Министерства науки и высшего образования Российской Федерации от 13.08.2020 № 1011, учебного плана по основной профессиональной образовательной программе высшего образования - программы *бакалавриата* по направлению подготовки 40.03.01 – Юриспруденция.

Методические материалы дисциплины (модуля) разработаны к.ю.н., зав. каф. общей юриспруденции факультета юриспруденции и правового регулирования Митячкиной Е.С., к.ю.н., доц. кафедры общей юриспруденции факультета юриспруденции и правового регулирования Фастовой М.А.

Методические материалы дисциплины (модуля) обсуждены и утверждены на заседании кафедры общей юриспруденции факультета юриспруденции и правового регулирования

Протокол № 10 от «16» мая 2023 года

Заведующий кафедрой
к.ю.н.



Митячкина Е.С.

(подпись)

Методические материалы дисциплины (модуля) рецензированы и рекомендованы к утверждению:

Д.э.н., профессор Финансового
университета при Правительстве РФ



И.А. Меркулина

(подпись)

СОДЕРЖАНИЕ

1. МЕТОДИЧЕСКИЕ МАТЕРИАЛЫ К ЛЕКЦИОННЫМ, ПРАКТИЧЕСКИМ ЗАНЯТИЯМ	3
1.1. Методические материалы к проведению лекционных занятий по дисциплине (модулю) ...	4
1.2. Методические материалы по подготовке к практическим занятиям по дисциплине (модулю)	6
2. МЕТОДИЧЕСКИЕ РЕКОМЕНДАЦИИ ДЛЯ ОБУЧАЮЩИХСЯ ПО ОСВОЕНИЮ ДИСЦИПЛИНЫ (МОДУЛЯ) И САМОСТОЯТЕЛЬНОЙ РАБОТЕ	12
3. МЕТОДИЧЕСКИЕ МАТЕРИАЛЫ, ОПРЕДЕЛЯЮЩИЕ ПРОЦЕДУРЫ ОЦЕНИВАНИЯ ЗНАНИЙ, УМЕНИЙ, НАВЫКОВ И (ИЛИ) ОПЫТА ДЕЯТЕЛЬНОСТИ, ХАРАКТЕРИЗУЮЩИХ ЭТАПЫ ФОРМИРОВАНИЯ КОМПЕТЕНЦИЙ	20
3.1. Организационные основы применения балльно-рейтинговой системы оценки успеваемости обучающихся по дисциплине (модулю)	20
3.2. Проведение текущего контроля успеваемости обучающихся по дисциплине (модулю) в соответствии с балльно-рейтинговой системой оценки успеваемости обучающегося	21
3.3. Проведение промежуточной аттестации обучающихся по дисциплине (модулю) в соответствии с балльно-рейтинговой системой оценки успеваемости обучающегося	22
Приложение № 1 к методическим материалам по дисциплине (модулю). Конспекты лекционных занятий по дисциплине (модулю)	24
КОНСПЕКТЫ ЛЕКЦИОННЫХ ЗАНЯТИЙ ПО ДИСЦИПЛИНЕ (МОДУЛЮ)	24
Приложение №2 к материалам по дисциплине (модулю). Конспекты практических (семинарских) занятий по дисциплине (модулю)	26
КОНСПЕКТЫ ПРАКТИЧЕСКИХ (СЕМИНАРСКИХ) ЗАНЯТИЙ ПО ДИСЦИПЛИНЕ (МОДУЛЮ)	26
ЛИСТ РЕГИСТРАЦИИ ИЗМЕНЕНИЙ	29

1. МЕТОДИЧЕСКИЕ МАТЕРИАЛЫ К ЛЕКЦИОННЫМ, ПРАКТИЧЕСКИМ ЗАНЯТИЯМ

1.1. Методические материалы к проведению лекционных занятий по дисциплине (модулю)

Лекция - один из методов обучения, одна из основных системообразующих форм организации учебного процесса в вузе. Лекционное занятие представляет собой систематическое, последовательное, монологическое изложение педагогическим работником учебного материала, как правило, теоретического характера. Такое занятие представляет собой элемент технологии представления учебного материала путем логически стройного, систематически последовательного и ясного изложения.

Цель лекции – организация целенаправленной познавательной деятельности обучающихся по овладению программным материалом дисциплины (модуля). Чтение курса лекций позволяет дать связанное, последовательное изложение материала в соответствии с новейшими данными науки, сообщить слушателям основное содержание предмета в целостном, систематизированном виде. В ряде случаев лекция выполняет функцию основного источника информации: при отсутствии учебников и учебных пособий, чаще по новым курсам; в случае, когда новые научные данные по той или иной теме не нашли отражения в учебниках; отдельные разделы и темы очень сложны для самостоятельного изучения. В таких случаях только лектор может методически помочь обучающимся в освоении сложного материала.

Возможные формы проведения лекций:

- Вводная лекция – один из наиболее важных и трудных видов лекции при чтении систематических курсов. От успеха этой лекции во многом зависит успех усвоения всего курса. Она может содержать: определение дисциплины (модуля); краткую историческую справку о дисциплине (модуле); цели и задачи дисциплины (модуля), ее роль в общей системе обучения и связь со смежными дисциплинами (модулями); основные проблемы (понятия и определения) данной науки; основную и дополнительную учебную литературу; особенности самостоятельной работы обучающихся над дисциплиной (модулем) и формы участия в научно-исследовательской работе; отчетность по курсу.

- Информационная лекция ориентирована на изложение и объяснение обучающимся научной информации, подлежащей осмыслению и запоминанию. Это самый традиционный тип лекций в практике высшей школы.

- Заключительная лекция предназначена для обобщения полученных знаний и раскрытия перспектив дальнейшего развития данной науки.

- Обзорная лекция – это систематизация научных знаний на высоком уровне, допускающая большое число ассоциативных связей в процессе осмысления информации, излагаемой при раскрытии внутрипредметной и межпредметной связей, исключая детализацию и конкретизацию. Как правило, стержень излагаемых теоретических положений составляет научно-понятийная и концептуальная основа всего курса или крупных его разделов.

- Лекция-беседа - непосредственный контакт педагогического работника с аудиторией - диалог. По ходу лекции педагогический работник задает вопросы для выяснения мнений и уровня осведомленности обучающихся по рассматриваемой проблеме.

- Лекция-дискуссия - свободный обмен мнениями в ходе изложения лекционного материала. Педагогический работник активизирует участие в обсуждении отдельными вопросами, сопоставляет между собой различные мнения и тем самым развивает дискуссию, стремясь направить ее в нужное русло.

- Лекция с применением обратной связи включает в себе то, что в начале и конце каждого раздела лекции задаются вопросы. Первый - для того, чтобы узнать, насколько обучающиеся ориентируются в излагаемом материале, вопрос в конце раздела предназначен для выяснения степени усвоения только что изложенного материала. При неудовлетворительных результатах контрольного опроса педагогический работник возвращается к уже прочитанному разделу, изменив при этом методику подачи материала.

- Проблемная лекция опирается на логику последовательно моделируемых проблемных ситуаций путем постановки проблемных вопросов или предъявления проблемных задач. Проблемный вопрос - это диалектическое противоречие, требующее для своего решения размышления, сравнения, поиска, приобретения и применения новых знаний. Проблемная задача

содержит дополнительную вводную информацию и при необходимости некоторые ориентиры поиска ее решения.

- Программированная лекция - консультация – педагогический работник сам составляет и предлагает обучающимся вопросы. На подготовленные вопросы педагогический работник сначала просит ответить обучающихся, а затем проводит анализ и обсуждение неправильных ответов. В лекциях можно использовать наглядные материалы, а также подготовить презентацию. Что касается презентации, то в качестве визуальной поддержки ее можно органично интегрировать во все вышеупомянутые лекции. В то же время лекцию-презентацию возможно выделить и в качестве самостоятельной формы. Лекция-презентация должна отражать суть основных и (или) проблемных вопросов лекции, на которые особо следует обратить внимание обучающихся. В условиях применения активного метода проведения занятий презентация представляется весьма удачным способом донесения информации до слушателей. Единственное, на что следует обратить внимание при подготовке слайдов, - это их оформление и текст. Слайд не должен быть перегружен картинками и лишней информацией, которая будет отвлекать от основного аспекта того или иного вопроса лекции. Во время лекции можно задавать вопросы аудитории в отношении того или иного слайда, тем самым еще больше вовлекая обучающихся в проблематику.

Краткое содержание лекционных занятий

Наименование разделов и тем	Содержание учебного материала
<p>Раздел 1. Понятие предпринимательского права</p>	<p>Понятие предпринимательского права. Предпринимательская деятельность как предмет предпринимательского права: понятие, признаки. Частноправовые и публично-правовые средства регулирования предпринимательской деятельности. Место российского предпринимательского права в системе права Российской Федерации. Функции российского предпринимательского права. Понятие, структура и элементы правоотношений в сфере предпринимательской деятельности. Особенности правоотношений в сфере предпринимательской деятельности. Субъекты правоотношений в сфере предпринимательской деятельности. Объекты предпринимательских правоотношений.</p>
<p>Раздел 2. Правовой статус субъектов предпринимательской деятельности</p>	<p>Правовой статус субъектов предпринимательской деятельности. Виды субъектов предпринимательской деятельности. Государственная регистрация субъектов предпринимательской деятельности. Правоспособность и дееспособность граждан Российской Федерации как субъектов предпринимательской деятельности. Понятие и признаки юридического лица. Организационное единство юридического лица. Имущественная обособленность юридического лица. Самостоятельная имущественная ответственность юридического лица. Правоспособность и дееспособность юридического лица. Понятие и нормативно-правовые основы несостоятельности (банкротства). Признаки несостоятельности (банкротства) предпринимателей. Разбирательство дел о банкротстве в арбитражных судах. Наблюдение. Финансовое оздоровление. Понятие и юридическая основа приватизации в России. Органы, осуществляющие приватизацию государственных и муниципальных предприятий. Порядок и способы проведения приватизации государственных и муниципальных предприятий; порядок приватизации;</p>

	<p>приватизация путем выкупа арендованного предприятия; приватизация путем продажи по конкурсу на аукционе; преобразование государственных предприятий в акционерные общества открытого типа.</p> <p>Цена как экономическая и юридическая категория. Система ценообразования. Цены, регулируемые государством.</p> <p>Правовое регулирование добросовестной конкуренции. Нарушение правил конкуренции. Понятие и формы недобросовестной конкуренции. Защита прав и интересов потребителей от недобросовестной конкуренции. Понятие и признаки монополистической деятельности. Способы ее определения.</p>
<p>Раздел 3. Объекты правоотношений в сфере предпринимательской деятельности</p>	<p>Понятие и виды объектов в сфере предпринимательской деятельности. Имущество как основной объект правоотношений в сфере предпринимательской деятельности. Вещи как объекты правоотношений в сфере предпринимательской деятельности. Работы и услуги как объекты правоотношений в сфере предпринимательской деятельности. Основные виды ценных бумаг в зависимости от способа их передачи. Понятие, признаки и виды вещных прав. Право собственности и иные вещные права на имущество. Субъекты права собственности. Основания приобретения и прекращения права собственности. Прекращение права собственности. Право хозяйственного ведения и право оперативного управления.</p> <p>Понятие обязательств в предпринимательской деятельности. Основные виды обязательств. Регулятивные и охранительные, договорные и внедоговорные обязательства. Обязательства односторонние и взаимные, простые и сложные, альтернативные и факультативные, главные и дополнительные, личные. Понятие договора. Роль договора в организации рыночной экономики. Договор как юридический факт и как средство (инструмент) регулирования взаимоотношений его участников.</p> <p>Особенности инвестиционной деятельности в РФ.</p> <p>Ответственность в сфере предпринимательской деятельности.</p>

1.2. Методические материалы по подготовке к практическим занятиям по дисциплине (модулю)

Практические (семинарские) занятия - одна из форм учебного занятия, направленная на развитие самостоятельности обучающихся и приобретение умений и навыков. Данные учебные занятия углубляют, расширяют, детализируют полученные ранее знания. Практическое занятие предполагает выполнение обучающимися по заданию и под руководством преподавателей одной или нескольких практических работ.

Цель практических занятий и семинаров состоит в развитии познавательных способностей, самостоятельности мышления и творческой активности обучающихся; углублении, расширении, детализировании знаний, полученных на лекции в обобщенной форме, и содействии выработке навыков профессиональной деятельности. В отдельных случаях на практических занятиях и семинарах руководителем занятия сообщаются дополнительные знания.

Для достижения поставленных целей и решения требуемого перечня задач практические занятия и семинары проводятся традиционными технологиями или с использованием активных и интерактивных образовательных технологий.

Возможные формы проведения практических (семинарских) занятий:

- Деловая игра - это метод группового обучения совместной деятельности в процессе решения общих задач в условиях максимально возможного приближения к реальным проблемным ситуациям. Имитационные игры - на занятиях имитируется деятельность какой-либо организации, предприятия или его подразделения. Имитироваться могут события, конкретная деятельность людей (деловое совещание, обсуждение плана) и обстановка, условия, в которых происходит событие или осуществляется деятельность (кабинет начальника цеха, зал заседаний). Исполнение ролей (ролевые игры) - в этих играх отрабатывается тактика поведения, действий, выполнение функций и обязанностей конкретного лица. Для проведения игр с исполнением роли разрабатывается модель-пьеса ситуации, между студентами распределяются роли с «обязательным содержанием», характеризующиеся различными интересами; в процессе их взаимодействия должно быть найдено компромиссное решение. «Деловой театр» (метод инсценировки) - в нем разыгрывается какая-либо ситуация, поведение человека в этой обстановке, обучающийся должен вжиться в образ определенного лица, понять его действия, оценить обстановку и найти правильную линию поведения. Основная задача метода инсценировки - научить ориентироваться в различных обстоятельствах, давать объективную оценку своему поведению, учитывать возможности других людей, влиять на их интересы, потребности и деятельность, не прибегая к формальным атрибутам власти, к приказу.

- Игровое проектирование - является практическим занятием или циклом занятий, суть которых состоит в разработке инженерного, конструкторского, технологического и других видов проектов в игровых условиях, максимально воссоздающих реальность. Этот метод отличается высокой степенью сочетания индивидуальной и совместной работы обучающихся.

- Познавательно-дидактические игры не относятся к деловым играм. Они предполагают лишь включение изучаемого материала в необычный игровой контекст и иногда содержат лишь элементы ролевых игр. Такие игры могут проводиться в виде копирования научных, культурных, социальных явлений (конкурс знатоков, «Поле чудес», КВН и т.д.) и в виде предметно-содержательных моделей, (например, игры-путешествия, когда надо разработать рациональный маршрут, пользуясь различными картами).

- Анализ конкретных ситуаций. Конкретная ситуация – это любое событие, которое содержит в себе противоречие или вступает в противоречие с окружающей средой. Ситуации могут нести в себе как позитивный, так и отрицательный опыт. Все ситуации делятся на простые, критические и экстремальные.

- Кейс-метод (от английского case – случай, ситуация) – усовершенствованный метод анализа конкретных ситуаций, метод активного проблемно-ситуационного анализа, основанный на обучении путем решения конкретных задач – ситуаций (решение кейсов). Непосредственная цель метода case-study - обучающиеся должны проанализировать ситуацию, разобраться в сути проблем, предложить возможные решения и выбрать лучшее из них. Кейсы делятся на практические (отражающие реальные жизненные ситуации), обучающие (искусственно созданные, содержащие значительные элементы условности при отражении в нем жизни) и исследовательские (ориентированные на проведение исследовательской деятельности посредством применения метода моделирования). Метод конкретных ситуаций (метод case-study) относится к неигровым имитационным активным методам обучения.

- Тренинг (англ. training от train — обучать, воспитывать) – метод активного обучения, направленный на развитие знаний, умений и навыков и социальных установок. Тренинг – форма интерактивного обучения, целью которого является развитие компетентности межличностного и профессионального поведения в общении. Достоинство тренинга заключается в том, что он обеспечивает активное вовлечение всех участников в процесс обучения. Можно выделить основные типы тренингов по критерию направленности воздействия и изменений – навыковый, психотерапевтический, социально-психологический, бизнес-тренинг.

- Метод Сократа (Майевтика) – метод вопросов, предполагающих критическое отношение к догматическим утверждениям, называется еще как метод «сократовской иронии». Это умение извлекать скрытое в человеке знание с помощью искусных наводящих вопросов, подразумевающего короткий, простой и заранее предсказуемый ответ.

- Интерактивная лекция – выступление ведущего обучающего перед большой аудиторией с применением следующих активных форм обучения: дискуссия, беседа, демонстрация слайдов или учебных фильмов, мозговой штурм.

- Групповая, научная дискуссия, диспут
Дискуссия — это целенаправленное обсуждение конкретного вопроса, сопровождающееся обменом мнениями, идеями между двумя и более лицами. Задача дискуссии - обнаружить различия в понимании вопроса и в споре установить истину. Дискуссии могут быть свободными и управляемыми. К технике управляемой дискуссии относятся: четкое определение цели, прогнозирование реакции оппонентов, планирование своего поведения, ограничение времени на выступления и их заданная очередность. Разновидностью свободной дискуссии является форум, где каждому желающему дается неограниченное время на выступление, при условии, что его выступление вызывает интерес аудитории. Каждый конкретный форум имеет свою тематику — достаточно широкую, чтобы в её пределах можно было вести многоплановое обсуждение.

- Дебаты – это чётко структурированный и специально организованный публичный обмен мыслями между двумя сторонами по актуальным темам. Это разновидность публичной дискуссии участников дебатов, направляющая на переубеждение в своей правоте третьей стороны, а не друг друга. Поэтому вербальные и невербальные средства, которые используются участниками дебатов, имеют целью получения определённого результата — сформировать у слушателей положительное впечатление от собственной позиции.

- Метод работы в малых группах. Групповое обсуждение кого-либо вопроса направлено на достижение лучшего взаимопонимания и нахождения истины. Групповое обсуждение способствует лучшему усвоению изучаемого материала. Оптимальное количество участников - 5-7 человек. Перед обучающимися ставится проблема, выделяется определенное время, в течение которого они должны подготовить аргументированный обдуманный ответ. Педагогический работник может устанавливать правила проведения группового обсуждения – задавать определенные рамки обсуждения, ввести алгоритм выработки общего мнения, назначить лидера и др.

- Круглый стол - общество, собрание в рамках более крупного мероприятия (съезда, симпозиума, конференции). Мероприятие, как правило, на которое приглашаются эксперты и специалисты из разных сфер деятельности для обсуждения актуальных вопросов. Данная модель обсуждения, основываясь на соглашениях, в качестве итогов даёт результаты, которые, в свою очередь, являются новыми соглашениями.

- Коллоквиум - (лат. colloquium — разговор, беседа) - одна из форм учебных занятий в системе образования, имеющая целью выяснение и повышение знаний обучающихся. На коллоквиумах обсуждаются: отдельные части, разделы, темы, вопросы изучаемого курса (обычно не включаемые в тематику семинарских и других практических учебных занятий), рефераты, проекты и др. работы обучающихся. Это научные собрания, на которых заслушиваются и обсуждаются доклады. Коллоквиум – это и форма контроля, массового опроса, позволяющая преподавателю в сравнительно небольшой срок выяснить уровень знаний студентов по данной теме дисциплины. Коллоквиум проходит обычно в форме дискуссии, в ходе которой обучающимся предоставляется возможность высказать свою точку зрения на рассматриваемую проблему, учиться обосновывать и защищать ее. Аргументируя и отстаивая свое мнение, обучающийся в то же время демонстрирует, насколько глубоко и осознанно он усвоил изученный материал.

- Метод «мозговой штурм» (мозговой штурм, мозговая атака, англ. brainstorming) — оперативный метод решения проблемы на основе стимулирования творческой активности, при котором участникам обсуждения предлагают высказывать как можно большее количество вариантов решения, в том числе самых фантастичных. Затем из общего числа высказанных идей отбирают наиболее удачные, которые могут быть использованы на практике. Является методом экспертного оценивания.

- Метод проектов - это способ достижения дидактической цели через детальную разработку проблемы (технологию), которая должна завершиться вполне реальным, осязаемым практическим результатом, оформленным тем или иным образом; это совокупность приёмов,

действий обучающихся в их определённой последовательности для достижения поставленной задачи – решения проблемы, лично значимой для учащихся и оформленной в виде некоего конечного продукта. Основное предназначение метода проектов состоит в предоставлении учащимся возможности самостоятельного приобретения знаний в процессе решения практических задач или проблем, требующего интеграции знаний из различных предметных областей.

- Брифинг - (англ. briefing от англ. brief – короткий, недолгий) – краткая пресс-конференция, посвященная одному вопросу. Основное отличие: отсутствует презентационная часть. То есть практически сразу идут ответы на вопросы журналистов.

- Метод портфолио (итал. portfolio — 'портфель, англ. - папка для документов) - современная образовательная технология, в основе которой используется метод аутентичного оценивания результатов образовательной и профессиональной деятельности. Портфолио как подборка сертифицированных достижений, наиболее значимых работ и отзывов на них.

Вопросы для самоподготовки к практическим (семинарским) занятиям по разделам (темам) дисциплины (модуля)

Раздел 1. Понятие предпринимательского права.

Тема 1.1. Предпринимательское право как отрасль права

Вопросы для самоподготовки:

1. Понятие предпринимательства, предпринимательской деятельности.
2. История становления и развития предпринимательского права в Российской Федерации
3. Предпринимательское право как отрасль, наука и учебная дисциплина.
4. Соотношение понятий торгового, предпринимательского, коммерческого и хозяйственного права.
5. Признаки и принципы предпринимательского права

Тема 1.2. Предпринимательские правоотношения

Вопросы для самоподготовки:

1. Основания возникновения, изменения и прекращения правоотношений в сфере предпринимательской деятельности.
2. Содержание предпринимательского отношения
3. Виды предпринимательских правоотношений
4. Лицензирование предпринимательской деятельности

Темы рефератов:

1. История становления и развития предпринимательского права в России и за рубежом.
2. Понятие и виды источников российского предпринимательского права.
3. Вопросы предпринимательства, относящиеся к ведению Российской Федерации, к совместному ведению Российской Федерации и субъектов Российской Федерации.
4. Полномочия субъектов Российской Федерации в регулировании предпринимательства.
5. Виды предпринимательских правоотношений.
6. Предпринимательские правоотношения – особая, юридическая связь участников различных социальных процессов.
7. Предпринимательские правоотношения и хозяйственные. Их связь.
8. Содержание предпринимательского правоотношения.

Раздел 2. Правовой статус субъектов предпринимательской деятельности.

Тема 2.1. Правовой статус субъектов предпринимательской деятельности

Вопросы для самоподготовки:

1. Правоспособность и дееспособность иностранных граждан и лиц без гражданства как субъектов предпринимательской деятельности.

2. Соотношение понятий «субъект предпринимательского права» и «субъект предпринимательского правоотношения».
3. Правовой статус индивидуальных предпринимателей
4. Правовой статус юридических лиц
5. Организационно-правовые формы юридических лиц, имеющих право заниматься предпринимательской деятельностью. Их особенности
6. Органы юридического лица.
7. Филиалы и представительства юридического лица.
8. Банкротство субъектов предпринимательской деятельности
9. Банкротство отдельных субъектов предпринимательской деятельности (индивидуальные предприниматели, банковские организации, стратегические и градообразующие предприятия и т.д.)

Тема 2.2. Правовое регулирование приватизации государственных и муниципальных предприятий

Вопросы для самоподготовки:

1. Субъекты, имеющие право на приватизацию
2. Объекты приватизации
3. Договор купли продажи при приватизации.
4. Иные способы разгосударствления государственных и муниципальных предприятий

Тема 2.3. Правовое регулирование монополистической деятельности

Вопросы для самоподготовки:

1. Правовое регулирование цен предприятий-монополистов
2. Санкции и ответственность за нарушение государственной дисциплины.
1. Субъекты монополистической деятельности.
2. Субъекты естественной монополии.
3. Последствия осуществления монополистической деятельности.
4. Ответственность за нарушение антимонопольного законодательства.

Темы рефератов:

1. Предприниматель – субъект российского предпринимательского права.
2. РФ и органы местного самоуправления как субъекты российского предпринимательского права.
3. Понятие субъекта предпринимательского права.
4. Индивидуальное предпринимательство как форма организации предпринимательской деятельности.
5. Учреждение и государственная регистрация предприятия: состояние и проблемы.
6. Наименование и место нахождения юридического лица – субъекта предпринимательской деятельности.
7. Основания и порядок прекращения предпринимательской деятельности юридическим лицом - субъектом предпринимательской деятельности.
8. Реорганизация юридических лиц - субъектов предпринимательской деятельности.
9. Основания и порядок проведения ликвидации.
10. Удовлетворение требований кредиторов при ликвидации.
11. Классификация юридических лиц – субъектов предпринимательской деятельности
12. Биржи
13. Финансово-промышленные группы
14. Внешнее управление имуществом должника.
15. Санация как реорганизационная процедура.
16. Принудительная ликвидация предприятия.
17. Конкурсное производство.
18. Мировое соглашение как форма ликвидационного мероприятия.

Раздел 3. Объекты правоотношений в сфере предпринимательской деятельности.

Тема 3.1. Имущественные отношения в предпринимательской деятельности

Вопросы для самоподготовки:

1. Результаты творческой деятельности и личные неимущественные блага как нематериальные объекты правоотношений в сфере предпринимательской деятельности.
2. Информация в предпринимательской деятельности. Виды информации.
3. Условия, при которых защищается право владельца на информацию.
4. Защита права собственности и других вещных прав
5. Виндикационный и негаторный иски, иски о признании права собственности

Тема 3.2. Договорные отношения в предпринимательской деятельности

Вопросы для самоподготовки:

1. Договор как юридический факт и как средство (инструмент) регулирования взаимоотношений его участников предпринимательской деятельности.
2. Особенности предпринимательских договоров, их виды
3. Публичные договоры. Договоры присоединения.
4. Особенность предварительных договоров в предпринимательской деятельности
5. Особенность заключения договоров с иностранными резидентами

Тема 3.3. Инвестиционная деятельность в РФ

Вопросы для самоподготовки:

1. Правовое регулирование отдельных видов инвестиционной деятельности
2. Понятие и виды финансирования предпринимательской деятельности
3. Правовые основы государственного финансирования
4. Понятие и виды иностранных инвестиций.
5. Правовой статус иностранного инвестора. Правовое положение филиалов иностранных юридических лиц в Российской Федерации
6. Гарантии защиты прав и законных интересов иностранных инвесторов в Российской Федерации. Льготы, предоставляемые иностранным инвесторам.

Тема 3.4. Ответственность в сфере предпринимательской деятельности

Вопросы для самоподготовки:

1. Понятие и виды ответственности в сфере предпринимательской деятельности.
2. Причины и виды конфликтов и споров в предпринимательских правоотношениях.
3. Защита прав предпринимателей.
4. Преддоговорные споры. Претензионный порядок разрешения споров
5. Ответственность перед государством.
6. Ответственность перед контрагентом.
7. Разрешение предпринимательских споров в арбитражном суде.
8. Рассмотрение предпринимательских споров в Международном коммерческом арбитражном суде при Торгово-промышленной палате Российской Федерации.

Темы рефератов:

1. Регистрация отдельных видов имущества и прав хозяйствующих субъектов на него.
2. Понятие и порядок использования ценных бумаг в предпринимательской деятельности.
3. Понятие права собственности как основы хозяйствования.
4. Понятие права государственной собственности.
5. Понятие права муниципальной собственности.
6. Понятие права частной собственности.
7. Право хозяйственного ведения оперативного управления как правовой режим хозяйствования.
8. Правовой режим имущества объединений предприятий.

9. Понятие и виды ценных бумаг.
10. Деньги и денежные обязательства как форма хозяйствования предпринимателя.
11. Инвестиционная деятельность предприятия как способ финансирования.
12. Право промышленной собственности и его значение для предпринимателя
13. Свобода договора и договорная дисциплина.
14. Заключение договора.
15. Стадии заключения договора.
16. Преддоговорные споры и порядок их урегулирования.
17. Толкование договора.
18. Договоры, обязательные к заключению.
19. Изменение договора.
20. Расторжение договора. Возможности одностороннего изменения и расторжения договора.
21. . Понятие и виды инвестиций, инвестиционной деятельности
22. Субъекты и объекты инвестиционной деятельности инвестиционной деятельности
23. Правовое регулирование иностранных инвестиций
24. Самофинансирование предпринимательской деятельности
25. Юридическая ответственность за хозяйственные правонарушения.
26. Административная ответственность за нарушение хозяйственного законодательства.
27. Уголовно-правовая ответственность за нарушение хозяйственного законодательства.
28. Гражданско-правовая ответственность.
29. Финансово-правовая ответственность за нарушение хозяйственного законодательства.
30. Органы, уполномоченные разрешать предпринимательские споры.
31. Административный порядок разрешения споров.

2. МЕТОДИЧЕСКИЕ РЕКОМЕНДАЦИИ ДЛЯ ОБУЧАЮЩИХСЯ ПО ОСВОЕНИЮ ДИСЦИПЛИНЫ (МОДУЛЯ) И САМОСТОЯТЕЛЬНОЙ РАБОТЕ

Освоение обучающимся дисциплины (модуля) «Предпринимательское право» предполагает изучение материалов дисциплины на аудиторных занятиях и в ходе самостоятельной работы. Аудиторные занятия проходят в форме лекций, семинаров, практических и лабораторных занятий. Самостоятельная работа включает разнообразный комплекс видов и форм работы обучающихся.

Для успешного освоения дисциплины (модуля) и достижения поставленных целей необходимо внимательно ознакомиться с рабочей программы дисциплины (модуля), доступной в электронной информационно-образовательной среде РГСУ.

Следует обратить внимание на списки основной и дополнительной литературы, на предлагаемые преподавателем ресурсы информационно-телекоммуникационной сети Интернет. Эта информация необходима для самостоятельной работы обучающегося.

При подготовке к аудиторным занятиям необходимо помнить особенности каждой формы его проведения.

Подготовка к учебному занятию лекционного типа заключается в следующем.

С целью обеспечения успешного обучения обучающийся должен готовиться к лекции, поскольку она является важнейшей формой организации учебного процесса, поскольку:

- знакомит с новым учебным материалом;
- разъясняет учебные элементы, трудные для понимания;
- систематизирует учебный материал;
- ориентирует в учебном процессе.

С этой целью:

- внимательно прочитайте материал предыдущей лекции;
- ознакомьтесь с учебным материалом по учебнику и учебным пособиям с темой прочитанной лекции;

- внесите дополнения к полученным ранее знаниям по теме лекции на полях лекционной тетради;
- запишите возможные вопросы, которые вы зададите лектору на лекции по материалу изученной лекции;
- постарайтесь уяснить место изучаемой темы в своей подготовке;
- узнайте тему предстоящей лекции (по тематическому плану, по информации лектора) и запишите информацию, которой вы владеете по данному вопросу.

Подготовка к занятию семинарского типа.

При подготовке и работе во время проведения занятий семинарского типа следует обратить внимание на следующие моменты: на процесс предварительной подготовки, на работу во время занятия, обработку полученных результатов, исправление полученных замечаний.

Предварительная подготовка к учебному занятию семинарского типа заключается в изучении теоретического материала в отведенное для самостоятельной работы время, ознакомление с инструктивными материалами с целью осознания задач практического занятия, техники безопасности при работе с приборами, веществами.

Работа во время проведения учебного занятия семинарского типа включает:

- консультирование студентов преподавателями и вспомогательным персоналом с целью предоставления исчерпывающей информации, необходимой для самостоятельного выполнения предложенных преподавателем задач.
- самостоятельное выполнение заданий согласно обозначенной рабочей программой дисциплины (модуля) тематики.

Самостоятельная работа.

Самостоятельная работа - планируемая учебная, учебно-исследовательская, научно-исследовательская работа студентов, выполняемая во внеаудиторное (аудиторное) время по заданию и при методическом руководстве преподавателя, но без его непосредственного участия (при частичном непосредственном участии преподавателя, оставляющем ведущую роль за работой студентов).

Для более углубленного изучения темы задания для самостоятельной работы рекомендуется выполнять параллельно с изучением данной темы. При выполнении заданий по возможности используйте наглядное представление материала.

Самостоятельная работа студентов в ВУЗе является важным видом учебной и научной деятельности студента. Самостоятельная работа студентов играет значительную роль в рейтинговой технологии обучения.

К современному специалисту в области медицины общество предъявляет достаточно широкий перечень требований, среди которых немаловажное значение имеет наличие у выпускников определенных навыков (компетенций) и умения самостоятельно добывать знания из различных источников, систематизировать полученную информацию, давать оценку конкретной профессиональной ситуации. Формирование такого умения происходит в течение всего периода обучения.

В процессе самостоятельной работы студент приобретает необходимые для будущей специальности компетенции, навыки самоорганизации, самоконтроля, самоуправления, саморефлексии и становится активным самостоятельным субъектом учебной деятельности.

Самостоятельная работа студентов должна оказывать важное влияние на формирование личности будущего специалиста, его компетентность. Каждый студент самостоятельно определяет режим своей работы и меру труда, затрачиваемого на овладение учебным содержанием по каждой дисциплине. Он выполняет внеаудиторную работу по личному индивидуальному плану, в зависимости от его подготовки, времени и других условий.

Виды самостоятельной работы.

Работа с литературой.

При работе с книгой необходимо подобрать литературу, научиться правильно ее читать, вести записи. Для подбора литературы в библиотеке используются алфавитный и систематический каталоги. Важно помнить, что рациональные навыки работы с книгой - это всегда большая экономия времени и сил. Правильный подбор учебников рекомендуется

преподавателем, читающим лекционный курс. Необходимая литература может быть также указана в методических разработках по данному курсу. Изучая материал по учебнику, следует переходить к следующему вопросу только после правильного уяснения предыдущего, описывая на бумаге все выкладки и вычисления (в том числе те, которые в учебнике опущены или на лекции даны для самостоятельного вывода). При изучении любой дисциплины большую и важную роль играет самостоятельная индивидуальная работа. Особое внимание следует обратить на определение основных понятий курса. Студент должен подробно разбирать примеры, которые поясняют такие определения, и уметь строить аналогичные примеры самостоятельно. Нужно добиваться точного представления о том, что изучаешь. Полезно составлять опорные конспекты. При изучении материала по учебнику полезно в тетради (на специально отведенных полях) дополнять конспект лекций. Там же следует отмечать вопросы, выделенные студентом для консультации с преподавателем. Выводы, полученные в результате изучения, рекомендуется в конспекте выделять, чтобы они при перечитывании записей лучше запоминались. Опыт показывает, что многим студентам помогает составление листа опорных сигналов, содержащего важнейшие и наиболее часто употребляемые формулы и понятия. Такой лист помогает запомнить формулы, основные положения лекции, а также может служить постоянным справочником для студента. Различают два вида чтения: первичное и вторичное. Первичное - это внимательное, неторопливое чтение, при котором можно остановиться на трудных местах.

Задача вторичного чтения - полное усвоение смысла целого (по счету это чтение может быть и не вторым, а третьим или четвертым). Самостоятельная работа с учебниками и книгами (а также самостоятельное теоретическое исследование проблем, обозначенных преподавателем на лекциях) – это важнейшее условие формирования у себя научного способа познания.

Чтение научного текста является частью познавательной деятельности. Ее цель – извлечение из текста необходимой информации. От того на сколько осознанна читающим собственная внутренняя установка при обращении к печатному слову (найти нужные сведения, усвоить информацию полностью или частично, критически проанализировать материал и т.п.) во многом зависит эффективность осуществляемого действия.

Методические рекомендации по составлению конспекта:

1. Внимательно прочитайте текст. Уточните в справочной литературе непонятные слова. При записи не забудьте вынести справочные данные на поля конспекта;

2. Выделите главное, составьте план;

3. Кратко сформулируйте основные положения текста, отметьте аргументацию автора;

4. Законспектируйте материал, четко следуя пунктам плана. При конспектировании старайтесь выразить мысль своими словами. Записи следует вести четко, ясно.

5. Грамотно записывайте цитаты. Цитируя, учитывайте лаконичность, значимость мысли. В тексте конспекта желательно приводить не только тезисные положения, но и их доказательства. При оформлении конспекта необходимо стремиться к емкости каждого предложения. Мысли автора книги следует излагать кратко, заботясь о стиле и выразительности написанного. Число дополнительных элементов конспекта должно быть логически обоснованным, записи должны распределяться в определенной последовательности, отвечающей логической структуре произведения. Для уточнения и дополнения необходимо оставлять поля. Овладение навыками конспектирования требует от студента целеустремленности, повседневной самостоятельной работы.

Методические материалы по самостоятельному решению задач

При самостоятельном решении задач нужно обосновывать каждый этап решения, исходя из теоретических положений курса. Если студент видит несколько путей решения проблемы (задачи), то нужно сравнить их и выбрать самый рациональный. Полезно до начала вычислений составить краткий план решения проблемы (задачи). Решение проблемных задач или примеров следует излагать подробно, вычисления располагать в строгом порядке, отделяя вспомогательные вычисления от основных. Решения при необходимости нужно сопровождать комментариями, схемами, чертежами и рисунками. Следует помнить, что решение каждой учебной задачи должно доводиться до окончательного логического ответа, которого требует условие, и по возможности с выводом. Полученный ответ следует проверить способами,

вытекающими из существа данной задачи. Полезно также (если возможно) решать несколькими способами и сравнить полученные результаты. Решение задач данного типа нужно продолжать до приобретения твердых навыков в их решении.

Методические материалы к выполнению реферата

Реферат (от лат. referre – сообщать) – краткое изложение в письменном виде или в форме публикации доклада, содержания научного труда (трудов), литературы по теме. Работа над рефератом условно разделяется на выбор темы, подбор литературы, подготовку и защиту плана; написание теоретической части и всего текста с указанием библиографических данных используемых источников, подготовку доклада, выступление с ним. Тематика рефератов полностью связана с основными вопросами изучаемого курса.

Список литературы к темам не дается, и обучающиеся самостоятельно ведут библиографический поиск, причем им не рекомендуется ограничиваться университетской библиотекой.

Важно учитывать, что написание реферата требует от обучающихся определенных усилий. Особое внимание следует уделить подбору литературы, методике ее изучения с целью отбора и обработки собранного материала, обоснованию актуальности темы и теоретического уровня обоснованности используемых в качестве примеров фактов какой-либо деятельности.

Выбрав тему реферата, начав работу над литературой, необходимо составить план. Изучая литературу, продолжается обдумывание темы, осмысливание прочитанного, делаются выписки, сопоставляются точки зрения разных авторов и т.д. Реферативная работа сводится к тому, чтобы в ней выделились две взаимосвязанные стороны: во-первых, ее следует рассматривать как учебное задание, которое должен выполнить обучаемый, а во-вторых, как форму научной работы, творческого воображения при выполнении учебного задания.

Наличие плана реферата позволяет контролировать ход работы, избежать формального переписывания текстов из первоисточников.

Оформление реферата включает титульный лист, оглавление и краткий список использованной литературы. Список использованной литературы размещается на последней странице рукописи или печатной форме реферата. Реферат выполняется в письменной или печатной форме на белых листах формата А4 (210 x 297 мм). Шрифт Times New Roman, кегель 14, через 1,5 интервала при соблюдении следующих размеров текста: верхнее поле – 25 мм, нижнее – 20 мм, левое – 30 мм, правое – 15 мм. Нумерация страниц производится вверху листа, по центру. Титульный лист нумерации не подлежит.

Рефераты должны быть написаны простым, ясным языком, без претензий на наукообразность. Следует избегать сложных грамматических оборотов, непривычных терминов и символов. Если же такие термины и символы все-таки приводятся, то необходимо разъяснять их значение при первом упоминании в тексте реферата.

Объем реферата предполагает тщательный отбор информации, необходимой для краткого изложения вопроса. Важнейший этап – редактирование готового текста реферата и подготовка к обсуждению. Обсуждение требует хорошей ориентации в материале темы, умения выделить главное, поставить дискуссионный вопрос, привлечь внимание слушателей к интересной литературе, логично и убедительно изложить свои мысли.

Рефераты обязательно подлежат защите. Процедура защиты начинается с определения оппонентов защищающего свою работу. Они стремятся дать основательный анализ работы обучающимся, обращают внимание на положительные моменты и недостатки реферата, дают общую оценку содержанию, форме преподнесения материала, характеру использованной литературы. Иногда они дополняют тот или иной раздел реферата. Последнее особенно ценно, ибо говорит о глубоком знании обучающимся-оппонентом изучаемой проблемы.

Обсуждение не ограничивается заслушиванием оппонентов. Другие обучающиеся имеют право уточнить или опровергнуть какое-либо утверждение. Преподаватель предлагает любому обучающемуся задать вопрос по существу доклада или попытаться подвести итог обсуждению.

Алгоритм работы над рефератом

1. Выбор темы

Тема должна быть сформулирована грамотно (с литературной точки зрения);

В названии реферата следует поставить четкие рамки рассмотрения темы;
Желательно избегать слишком длинных названий;

Следует по возможности воздерживаться от использования в названии спорных с научной точки зрения терминов, излишней наукообразности, а также чрезмерного упрощения формулировок.

2. Реферат следует составлять из пяти основных частей: введения; основной части; заключения; списка литературы; приложений.

3. Основные требования к введению:

Во введении не следует концентрироваться на содержании; введение должно включать краткое обоснование актуальности темы реферата, где требуется показать, почему данный вопрос может представлять научный интерес и есть ли связь представляемого материала с современностью. Таким образом, тема реферата должна быть актуальна либо с научной точки зрения, либо с современных позиций.

Очень важно выделить цель, а также задачи, которые требуется решить для выполнения цели.

Введение должно содержать краткий обзор изученной литературы, в котором указывается взятый из того или иного источника материал, кратко анализируются изученные источники, показываются их сильные и слабые стороны;

Объем введения составляет две страницы текста.

4. Требования к основной части реферата:

Основная часть содержит материал, отобранный для рассмотрения проблемы;

Также основная часть должна включать в себя собственно мнение обучающихся и сформулированные самостоятельные выводы, опирающиеся на приведенные факты;

Материал, представленный в основной части, должен быть логически изложен и распределен по параграфам, имеющим свои названия;

В изложении основной части необходимо использовать сноски (в первую очередь, когда приводятся цифры и чьи-то цитаты);

Основная часть должна содержать иллюстративный материал (графики, таблицы и т. д.);

Объем основной части составляет около 10 страниц.

5. Требования к заключению:

В заключении формулируются выводы по параграфам, обращается внимание на выдвинутые во введении задачи и цели;

Заключение должно быть четким, кратким, вытекающим из содержания основной части.

6. Требования к оформлению списка литературы (по ГОСТу):

Необходимо соблюдать правильность последовательности записи источников: сначала следует писать фамилию, а после инициалы; название работы не ставится в кавычки; после названия сокращенно пишется место издания; затем идет год издания; наконец, называется процитированная страница.

Критерии оценки реферата

Обучающийся, защищающий реферат, должен рассказать о его актуальности, поставленных целях и задачах, изученной литературе, структуре основной части, сделанных в ходе работы выводах.

По окончанию выступления ему может быть задано несколько вопросов по представленной проблеме.

Оценка складывается из соблюдения требований к реферату, грамотного раскрытия темы, умения четко рассказывать о представленном реферате, способности понять суть задаваемых по работе вопросов и найти точные ответы на них.

Методические материалы к выполнению эссе

Эссе – литературное произведение небольшого объема, обычно прозаическое, свободной композиции, передающее индивидуальные впечатления, суждения, соображения автора о той или иной проблеме, теме, о том или ином событии или явлении. Это вид самостоятельной исследовательской работы обучающихся, с целью углубления и закрепления теоретических знаний и освоения практических навыков. Цель эссе состоит в развитии самостоятельного

творческого мышления и письменного изложения собственных мыслей. При написании эссе обучающийся должен представить развернутый письменный ответ на теоретический или практический актуальный вопрос, объявленный преподавателем в аудитории непосредственно перед ее написанием. В процессе написания эссе разрешается пользоваться нормативно-правовыми актами, конспектом лекций (в печатном виде). Использование интернет-ресурсов не допускается. Темы эссе преподаватель предлагает из числа тех, которые обучающиеся уже рассматривали на лекциях или семинарских занятиях, исходя из содержания заданий в составе оценочных средств. По решению преподавателя, в качестве темы эссе может быть выбрана одна или несколько тем, которые могут быть распределены между обучающимися по желанию.

Требования к выполнению эссе:

1. Проводится письменно.

2. Эссе выполняется на компьютере (гарнитура Times New Roman, шрифт 14) через 1,5 интервала с полями: верхнее, нижнее – 2; правое – 3; левое – 1,5. Отступ первой строки абзаца – 1,25. Сноски – постраничные. Таблицы и рисунки встраиваются в текст работы. При этом обязательный заголовок таблицы надо размещать над табличным полем, а рисунки сопровождать подрисуночными подписями. При включении в эссе нескольких таблиц и/или рисунков их нумерация обязательна. Обязательна и нумерация страниц. Их целесообразно проставлять внизу страницы – по середине или в правом углу. Номер страницы не ставится на титульном листе, но в общее число страниц он включается. Объем эссе, без учета приложений, не должен превышать 5 страниц. Значительное превышение установленного объема является недостатком работы и указывает на то, что обучающийся не сумел отобрать и переработать необходимый материал.

3. Работа должна содержать собственные умозаключения по сути поставленной проблемы, включать самостоятельно проведенный анализ по сути этой проблемы, выводы, обобщающие авторскую позицию по поставленной проблеме.

Критерии оценки эссе:

«Отлично» – исключительные знания материала, абсолютное понимание сути, безукоризненное знание основных понятий и положений, логически и лексически грамотно изложенный, содержательный, аргументированный, конкретный и исчерпывающий ответ.

«Хорошо» – глубокие знания материала, правильное понимание сути, знание основных понятий и положений, содержательный, полный и конкретный ответ.

«Удовлетворительно» – твердые, но недостаточно полные знания, верное понимание сути, в целом правильный ответ.

«Неудовлетворительно» – непонимание сущности задания, грубые ошибки в ответе.

Методические материалы по выполнению тестирования.

Тестовые задания содержат вопросы и 3-4 варианта ответа по базовым положениям изучаемой темы/раздела, составлены с расчетом на знания, полученные обучающимся в процессе изучения темы/раздела.

Тестовые задания выполняются в письменной форме и сдаются преподавателю, ведущему дисциплину (модуль). На выполнение тестовых заданий обучающимся отводится 45 минут.

При обработке результатов оценочной процедуры используются: критерии оценки по содержанию и качеству полученных ответов, ключи, оценочные листы.

Критерии оценки теста:

«Зачтено» - если обучающийся правильно выполнил не менее 2/3 всей работы или допустил не более одной грубой ошибки и двух недочетов, не более одной грубой и одной негрубой ошибки, не более трех негрубых ошибок, одной негрубой ошибки и трех недочетов, при наличии четырех-пяти недочетов.

«Не зачтено» - если число ошибок и недочетов превысило норму для оценки 3 или правильно выполнено менее 2/3 всей работы.

Методические материалы по выполнению доклада.

Рекомендуется следующая структура доклада:

1. титульный лист, содержание доклада;
2. краткое изложение;
3. цели и задачи;

4. изложение характера исследований и рассмотренных проблем, гипотезы, спорные вопросы;

5. источники информации, методы сбора и анализа данных, степень их полноты и достоверности;

6. анализ и толкование полученных в работе результатов;

7. выводы и оценки;

8. библиография и приложения.

Время выступления докладчика не должно превышать 10 минут.

Основные требования к оформлению доклада:

- титульный лист должен включать название доклада, наименование предметной (цикловой) комиссии, фамилию обучающегося;

- все использованные литературные источники сопровождаются библиографическим описанием;

- приводимая цитата из источника берется в кавычки (оформляются сноски);

- единицы измерения должны применяться в соответствии с действующими стандартами;

- все названия литературных источников следует приводить в соответствии с новейшими изданиями;

- рекомендуется включение таблиц, графиков, схем, если они отражают основное содержание или улучшают ее наглядность;

- названия фирм, учреждений, организаций и предприятий должны именоваться так, как они указываются в источнике;

Критерии оценки доклада

При выполнении доклада обучающийся должен продемонстрировать умение кратко излагать прочитанный материал, а также умение обобщать и анализировать материал по теме доклада.

Презентация

Методические материалы к презентациям

1. Объем презентации 10 -20 слайдов.

2. На титульном слайде должно быть отражено:

- наименование факультета;

- тема презентации;

- фамилия, имя, отчество, направление подготовки/ специальность, направленность (профиль)/ специализация, форма обучения, номер группы автора презентации;

- фамилия, имя, отчество, степень, звание, должность руководитель работы;

- год выполнения работы.

3. В презентации должны быть отражены обоснование актуальности представляемого материала, цели и задачи работы.

4. Содержание презентации должно включать наиболее значимый материал доклада, а также, при необходимости, таблицы, диаграммы, рисунки, фотографии, карты, видео – вставки, звуковое сопровождение.

5. Заключительный слайд должен содержать информацию об источниках информации для презентации.

Критерии оценки презентации

1. Объем презентации 10 -20 слайдов.

2. Правильность оформления титульного слайда.

3. Актуальность отобранного материала, обоснованность формулировки цели и задач работы.

4. Наглядность и логичность презентации, обоснованность использования таблиц, диаграмм, рисунков, фотографий, карт, видео – вставок, звукового сопровождения; правильный выбор шрифтов, фона, других элементов дизайна слайда.

5. Объем и качество источников информации (не менее 2-х интернет – источников и не менее 2-х литературных источников).

Методические материалы по подготовке к опросу

Самостоятельная работа обучающихся включает подготовку к опросу на практических занятиях. Для этого обучающийся изучает лекции, основную и дополнительную литературу, публикации, информацию из Интернет-ресурсов.

Тема и вопросы к практическим занятиям, вопросы для самоконтроля содержатся в рабочей программе и доводятся до студентов заранее.

Для подготовки к опросу обучающемуся необходимо ознакомиться с материалом, посвященным теме практического занятия, в учебнике или другой рекомендованной литературе, конспекте лекции, обратить внимание на усвоение основных понятий дисциплины, выявить неясные вопросы и подобрать дополнительную литературу для их освещения.

Критерии оценки опроса

«Отлично»:

- дан полный, развернутый ответ на поставленный вопрос;
- в ответе прослеживается четкая структура, логическая последовательность, отражающая сущность раскрываемых понятий, теорий, явлений;
- знание по предмету демонстрируется на фоне понимания его в системе данной науки и междисциплинарных связей;
- свободное владение терминологией;
- ответы на дополнительные вопросы четкие, краткие;

«Хорошо»:

- дан полный, развернутый ответ на поставленный вопрос, показано умение выделять существенные и несущественные признаки, причинно-следственные связи;
- ответ недостаточно логичен с единичными ошибками в частностях, исправленные студентом с помощью преподавателя;
- единичные ошибки в терминологии;
- ответы на дополнительные вопросы правильные, недостаточно полные и четкие.

«Удовлетворительно»:

- ответ не полный, с ошибками в деталях, умение раскрыть значение обобщенных знаний не показано, речевое оформление требует поправок, коррекции;
- логика и последовательность изложения имеют нарушения, студент не способен самостоятельно выделить существенные и несущественные признаки и причинно-следственные связи;
- ошибки в раскрываемых понятиях, терминах;
- студент не ориентируется в теме, допускает серьезные ошибки;
- студент не может ответить на большую часть дополнительных вопросов.

«Неудовлетворительно»:

- ответ представляет собой разрозненные знания с существенными ошибками по вопросу;
- присутствуют фрагментарность, нелогичность изложения, студент не осознает связь обсуждаемого вопроса с другими объектами дисциплины, речь неграмотная;
- незнание терминологии;
- ответы на дополнительные вопросы неправильные.

Методические материалы по выполнению практического задания

При выполнении практического задания обучающийся придерживается следующего алгоритма:

1. Записать дату, тему и цель задания;
2. Ознакомиться с правилами и условия выполнения практического задания;
3. Повторить теоретические задания, необходимые для рациональной работы и других практических действий, используя конспекты лекций и рекомендованную литературу, представленной в программе;
4. Выполнить работу по предложенному алгоритму действий;
5. Обобщить результаты работы, сформулировать выводы / дать ответы на контрольные вопросы;

Работа должна быть выполнена грамотно, с соблюдением культуры изложения. При использовании данных из учебных, методических пособий и другой литературы, периодических изданий, Интернет-источников должны иметься ссылки на вышеперечисленные.

Критерии оценки практического задания:

«Отлично» – правильный ответ, дается четкое обоснование принятому решению; рассуждения четкие последовательные логические; используются ссылки на полученные при изучении дисциплины знания; правильно используются формулы, понятия, процедуры, имеющие прямое отношение к задаче для подтверждения принятого решения.

«Хорошо» – правильный ответ, дается обоснование принятому решению; но с не существенными ошибками, в рассуждениях отсутствует логическая последовательность; используются ссылки на полученные при изучении дисциплины знания, правильно используются формулы, понятия, процедуры, имеющие прямое отношение к задаче для подтверждения принятого решения.

«Удовлетворительно» – правильный ответ, допускаются грубые ошибки в обосновании принятого решения; рассуждения не последовательные сумбурные; используются ссылки на полученные при изучении дисциплины знания; используются формулы, процедуры, понятия, имеющие прямое значение для подтверждения принятого решения, однако, при обращении к ним допускаются серьезные ошибки, студент не может правильно ими воспользоваться.

«Неудовлетворительно, не зачтено» – ответ неверный, отсутствует обоснование принятому решению; студент демонстрирует полное непонимание сути вопроса.

Для оценки решения ситуационной задачи (аналитического задания):

Оценка «отлично» выставляется, если задача решена грамотно, ответы на вопросы сформулированы четко. Эталонный ответ полностью соответствует решению студента, которое хорошо обосновано теоретически.

Оценка «хорошо» выставляется, если задача решена, ответы на вопросы сформулированы не достаточно четко. Решение студента в целом соответствует эталонному ответу, но не достаточно хорошо обосновано теоретически.

Оценка «удовлетворительно» выставляется, если задача решена не полностью, ответы не содержат всех необходимых обоснований решения.

Оценка «неудовлетворительно» выставляется, если задача не решена или имеет грубые теоретические ошибки в ответе на поставленные вопросы.

Методические указания для подготовки к промежуточной аттестации.

Изучение учебных дисциплин (модулей) завершается зачетом с оценкой. Подготовка к промежуточной аттестации способствует закреплению, углублению и обобщению знаний, получаемых, в процессе обучения, а также применению их к решению практических задач. Готовясь к зачету с оценкой, студент ликвидирует имеющиеся пробелы в знаниях, углубляет, систематизирует и упорядочивает свои знания. На зачете или экзамене студент демонстрирует то, что он освоил в процессе обучения по дисциплине (модулю).

Вначале следует просмотреть весь материал по дисциплине (модулю), отметить для себя трудные вопросы. Обязательно в них разобраться. В заключение еще раз целесообразно повторить основные положения, используя при этом листы опорных сигналов. Систематическая подготовка к занятиям в течение семестра позволит использовать время промежуточной аттестации для систематизации знаний.

3. МЕТОДИЧЕСКИЕ МАТЕРИАЛЫ, ОПРЕДЕЛЯЮЩИЕ ПРОЦЕДУРЫ ОЦЕНИВАНИЯ ЗНАНИЙ, УМЕНИЙ, НАВЫКОВ И (ИЛИ) ОПЫТА ДЕЯТЕЛЬНОСТИ, ХАРАКТЕРИЗУЮЩИХ ЭТАПЫ ФОРМИРОВАНИЯ КОМПЕТЕНЦИЙ

3.1. Организационные основы применения балльно-рейтинговой системы оценки успеваемости обучающихся по дисциплине (модулю)

Оценка качества освоения обучающимися дисциплины (модуля) реализуется в формате балльно-рейтинговой системы оценки успеваемости обучающихся (БРСО).

БРСО в ходе текущего контроля успеваемости и промежуточной аттестации осуществляется по 100-балльной шкале.

Академический рейтинг обучающегося по дисциплине (модулю) складывается из результатов:

- текущего контроля успеваемости (максимальный текущий рейтинг обучающегося 80 рейтинговых баллов);
- промежуточной аттестации (максимальный рубежный рейтинг обучающегося 20 рейтинговых баллов).

Условия оценки освоения обучающимся дисциплины (модуля) в формате БРСО доводятся преподавателем до сведения обучающихся на первом учебном занятии, а также размещены в свободном доступе в электронной информационно-образовательной среде Университета.

3.2. Проведение текущего контроля успеваемости обучающихся по дисциплине (модулю) в соответствии с балльно-рейтинговой системой оценки успеваемости обучающегося

В течение учебного семестра до промежуточной аттестации на основании утвержденной рабочей программы дисциплины (модуля) формируется текущий рейтинг обучающегося. Текущий рейтинг обучающегося складывается как сумма рейтинговых баллов, полученных им в течение учебного семестра по всем видам учебных занятий по учебной дисциплине.

В процессе текущего контроля оцениваются следующие действия обучающегося, направленные на освоение компетенций в рамках изучения учебной дисциплины:

- академическая активность (посещаемость учебных занятий, самостоятельное изучение содержания учебной дисциплины в электронной информационно-образовательной среде, соблюдение сроков сдачи практических заданий и текущих контрольных мероприятий и др.);
- выполнение и сдача текущих и итогового практических заданий (эссе, рефераты, творческие задания, кейс-задания, расчетные задания и др., активное участие в групповых интерактивных занятиях (дискуссии, WiKi-проекты и др.), защита проектов и др.);
- прохождение рубежей текущего контроля, включая соблюдение графика их прохождения в электронной информационно-образовательной среде.

Для планирования расчета текущего рейтинга обучающегося используются следующие пропорции:

Вид учебного действия	Максимальная рейтинговая оценка, баллов
академическая активность	10
практические задания	40
<i>из них: текущие практические задания</i>	20
<i>итоговое практическое задание</i>	20
рубежи текущего контроля	30
<i>ИТОГО:</i>	80

В течение учебного семестра по дисциплине (модулю) обучающимся должен быть накоплен текущий рейтинг не менее 52 рейтинговых баллов (65% от максимального значения текущего рейтинга).

Необходимыми условиями допуска обучающегося к промежуточной аттестации по дисциплине являются положительное прохождение обучающимся не менее 65% рубежей текущего контроля с накоплением не менее 65% максимального рейтингового балла за каждый рубеж текущего контроля и положительное выполнение итогового практического задания с накоплением не менее 65% максимального рейтингового балла, установленного за итоговое практическое задание.

Невыполнение вышеуказанных условий является текущей академической задолженностью, которая должна быть ликвидирована обучающимся до контрольного мероприятия промежуточной аттестации.

Сведения о наличии у обучающихся текущей академической задолженности, сроках и порядке добора рейтинговых баллов для её ликвидации доводятся до обучающихся педагогическим работником.

В случае неликвидации текущей академической задолженности, педагогический работник обязан во время контрольного мероприятия промежуточной аттестации поставить обучающемуся 0 рейтинговых баллов. В этом случае ликвидация текущей академической задолженности возможна в периоды проведения повторной промежуточной аттестации.

3.3. Проведение промежуточной аттестации обучающихся по дисциплине (модулю) в соответствии с балльно-рейтинговой системой оценки успеваемости обучающегося

Промежуточная аттестация по дисциплине (модулю) проводится в соответствии с Положением о промежуточной аттестации обучающихся по основным профессиональным образовательным программам высшего образования – программ специалитета в Российском государственном социальном университете и Положением о балльно-рейтинговой системе оценки успеваемости обучающихся по основным профессиональным образовательным программам высшего образования - программам бакалавриата, программам специалитета, программам магистратуры в Российском государственном социальном университете.

На промежуточную аттестацию отводится 20 рейтинговых баллов.

Ответы обучающегося на контрольном мероприятии промежуточной аттестации оцениваются педагогическим работником по 20 - балльной шкале, а итоговая оценка по дисциплине (модулю) выставляется по пятибалльной системе для дифференцированного зачета.

Критерии выставления оценки определяются Положением о балльно-рейтинговой системе оценки успеваемости обучающихся по основным профессиональным образовательным программам высшего образования - программам бакалавриата, программам специалитета, программам магистратуры в Российском государственном социальном университете.

В процессе определения рубежного рейтинга обучающегося используется следующая шкала:

Рубежный рейтинг	Критерии оценки освоения обучающимся учебной дисциплины в ходе контрольных мероприятий промежуточной аттестации
19-20 рейтинговых баллов	обучающийся глубоко и прочно усвоил программный материал, исчерпывающе, последовательно, грамотно и логически стройно его излагает, тесно увязывает с задачами и будущей деятельностью, не затрудняется с ответом при видоизменении задания, свободно справляется с задачами и практическими заданиями, правильно обосновывает принятые решения, умеет самостоятельно обобщать и излагать материал, не допуская
16-18 рейтинговых баллов	обучающийся твердо знает программный материал, грамотно и по существу излагает его, не допуская существенных неточностей в ответе на вопрос, может правильно применять теоретические положения и владеет необходимыми умениями и навыками при выполнении практических
13-15 рейтинговых баллов	обучающийся освоил основной материал, но не знает отдельных деталей, допускает неточности, недостаточно правильные формулировки, нарушает последовательность в изложении программного материала и испытывает затруднения в выполнении практических заданий
1-12 рейтинговых баллов	обучающийся не знает значительной части программного материала, допускает существенные ошибки, с большими затруднениями выполняет практические задания

0 рейтинговых баллов	не аттестован
----------------------	---------------

Если результат контроля успеваемости в рамках проведения контрольных мероприятий промежуточной аттестации (рубежный рейтинг обучающегося) неудовлетворительный (получено менее 13 рейтинговых баллов), то промежуточная аттестация по учебной дисциплине (модулю) невозможна даже при наличии высокого текущего рейтинга, полученного по итогам текущего контроля по учебной дисциплине (модулю).

**Приложение № 1 к методическим
материалам по дисциплине (модулю).
Конспекты лекционных занятий по дисциплине
(модулю)**

КОНСПЕКТЫ ЛЕКЦИОННЫХ ЗАНЯТИЙ ПО ДИСЦИПЛИНЕ (МОДУЛЮ)

Российское предпринимательское право можно рассматривать в трех аспектах: а) как комплексную отрасль права — совокупность юридических норм, регулирующих общественные отношения, складывающиеся в сфере организации, осуществления, а также государственного регулирования предпринимательской деятельности; б) как науку — совокупность концепций, идей и теорий, изучающих правовые вопросы осуществления предпринимательской деятельности и направленных на совершенствование современного законодательства; в) как учебную дисциплину — совокупность знаний, необходимых для подготовки специалистов-правоведов и составляющих часть учебной программы образовательных учреждений. Среди ученых-юристов нет единого мнения по вопросу о том, является ли российское предпринимательское право самостоятельной отраслью права. Сторонники дуалистической концепции (Б. И. Пугинский, Е. А. Суханов и др.) считают, что предпринимательские отношения должны регулироваться гражданским и административным правом. Последователи монистической теории (В. К. Мамутов, В. С. Мартемьянов и др.) полагают, что предпринимательское право является самостоятельной комплексной отраслью права. Особенный интерес представляет работа авторского коллектива под руководством О. М. Олейник, посвященная правовому регулированию предпринимательской деятельности¹. Объектом предпринимательского права является предпринимательская деятельность. Предмет регулирования предпринимательского права как отрасли права составляют три группы общественных отношений. 1. Предпринимательские отношения, возникающие между хозяйствующими субъектами на основе гражданско-правовых сделок (например, в связи с заключением договора аренды, поставки, комиссии и др.). Такие отношения называют «горизонтальными», поскольку они основываются на равенстве сторон. 2. Отношения организационно-имущественного характера, которые создают условия для осуществления предпринимательской деятельности (создание, реорганизация, ликвидация предприятий, деятельность торговых, фондовых бирж по организации торговли и другая деятельность некоммерческого характера). 3. Отношения, возникающие в процессе государственного регулирования предпринимательской деятельности (например, при осуществлении государственного контроля (надзора), при государственной регистрации хозяйствующих субъектов, лицензировании отдельных видов деятельности, налогообложении и т.д.). Под методом предпринимательского права понимают совокупность приемов и способов воздействия на отношения, составляющие предмет предпринимательского права. Поскольку российское предпринимательское право является комплексной отраслью, объединяющей нормы гражданского (хозяйственного) права : учебник : в 2 т. / под ред. О. М. Олейника. М. : Юристъ, 2009. мы как гражданского, так и административного права, оно сочетает использование как императивного (метод жестких властных предписаний, исчерпывающе регулирующих отношения), так и диспозитивного (предоставляет субъектам свободу выбора определенного варианта поведения) методов. Система российского предпринимательского права состоит из двух частей. Общая его часть включает: • источники российского предпринимательского права; • понятие предпринимательской деятельности; • понятие и виды субъектов предпринимательского права; • систему требований, предъявляемых к осуществлению предпринимательской деятельности; • правовые основы создания, прекращения, банкротства хозяйствующих субъектов; • правовые основы управления предприятием; • правовой режим имущества предпринимателей и т.д. Особенная часть рассматривает вопросы правового обеспечения отдельных видов предпринимательской деятельности: • правовые основы аудиторской и оценочной деятельности; • правовые основы деятельности профессиональных

участников рынка ценных бумаг; • правовые основы инвестиционной деятельности; • правовое регулирование иностранных инвестиций в России; • правовые основы кредитования предпринимателей; • правовое регулирование информационного обеспечения предпринимательской деятельности; • правовое обеспечение инновационной деятельности; • правовое регулирование ценообразования; • правовое регулирование внешнеэкономической деятельности и т.д. Понятие предпринимательской деятельности содержится в ст. 2 ГК, согласно которой под предпринимательской деятельностью понимается самостоятельная, осуществляемая на свой риск деятельность, направленная на систематическое получение прибыли от пользования имуществом, продажи товаров, выполнения работ или оказания услуг лицами, зарегистрированными в установленном законом порядке. Выделяют следующие признаки предпринимательской деятельности.

1. Систематичность, т.е. осуществление предпринимательской деятельности в течение определенного периода времени. Однако законодатель не определяет четких критериев систематичности. Поэтому для квалификации деятельности как предпринимательской применяют такие критерии, как: • доля прибыли от осуществления предпринимательской деятельности в общих доходах лица; • размеры прибыли; • получение прибыли определенное количество раз за какой-либо отчетный период и др.
2. Самостоятельность, которая включает две составляющие: а) организационную самостоятельность — возможность самостоятельно принимать решения в процессе предпринимательской деятельности (волевой характер такой деятельности); б) имущественную самостоятельность — наличие у предпринимателя обособленного имущества для осуществления предпринимательской деятельности.
3. Рисковый характер предпринимательской деятельности, заключающийся в существовании вероятности неполучения запланированного или ожидаемого положительного результата.
4. Самостоятельная имущественная ответственность предпринимателя. Пределы такой ответственности зависят от организационно-правовой формы осуществления предпринимательской деятельности.
5. Легализованный характер. Предпринимательская деятельность может осуществляться только лицами, зарегистрированными в установленном законом порядке в качестве предпринимателей. Осуществление предпринимательской деятельности без государственной регистрации является правонарушением (ст. 14.1 КоАП, ст. 171 УК).
6. Направленность на систематическое получение прибыли. Под прибылью понимают полученные доходы, уменьшенные на величину понесенных расходов. При этом основное значение имеет именно цель деятельности лица — получение прибыли, а не факт ее получения. Деятельность, направленная на получение прибыли, но приносящая убытки, также является предпринимательской.
7. Признак профессионализма предполагает наличие у предпринимателя определенных знаний и навыков. В настоящее время такое требование закреплено в отношении далеко не всех видов предпринимательской деятельности (в основном наличие определенного образования или соответствующего опыта требуется при осуществлении лицензируемых видов деятельности). Однако в качестве обязательного он указан в законодательстве Германии, Франции и др. Предпринимательская деятельность может классифицироваться в зависимости от: • формы собственности, на базе которой осуществляется предпринимательская деятельность (частная, государственная, муниципальная); • количества участников (индивидуальная, коллективная); • характера деятельности (производство товаров, оказание услуг, выполнение работ и др.).

**Приложение №2 к материалам по
дисциплине (модулю). Конспекты практических
(семинарских) занятий по дисциплине (модулю)**

**КОНСПЕКТЫ ПРАКТИЧЕСКИХ (СЕМИНАРСКИХ) ЗАНЯТИЙ ПО
ДИСЦИПЛИНЕ (МОДУЛЮ)**

Принципы российского предпринимательского права — это основополагающие начала, на которых строится данная отрасль права. Выделяют следующие принципы предпринимательского права. 1. Принцип свободы предпринимательской деятельности закреплен в ст. 8 и 34 Конституции. Статья 34 устанавливает: «Каждый имеет право на свободное использование своих способностей и имущества для предпринимательской и иной не запрещенной законом экономической деятельности». Таким образом, каждый гражданин решает самостоятельно, заниматься предпринимательской деятельностью или нет, какую организационно-правовую форму и вид предпринимательской деятельности избрать и т.д. Данный принцип развивается в ГК и иных нормативно-правовых актах. 2. Принцип признания многообразия форм собственности, юридического равенства форм собственности и равной их защиты основывается на положениях ч. 2 ст. 8 Конституции, согласно которому в Российской Федерации признаются и защищаются равным образом частная, государственная, муниципальная и иные формы собственности. Законодательством не могут устанавливаться какие-либо привилегии или ограничения для субъектов, осуществляющих предпринимательскую деятельность с использованием имущества, находящегося в государственной, муниципальной или частной собственности. 3. Принцип единого экономического пространства выражается в том, что в Российской Федерации гарантируются свободное перемещение товаров, услуг и финансовых средств (ч. 1 ст. 8 Конституции). Ограничения могут вводиться в соответствии с федеральным законом, если это необходимо для обеспечения безопасности, защиты жизни и здоровья людей, охраны природы и культурных ценностей. 4. Принцип поддержания конкуренции и недопущения экономической деятельности, направленной на монополизацию и недобросовестную конкуренцию основывается на положениях ч. 1 ст. 8 (в Российской Федерации гарантируется поддержка конкуренции, свобода экономической деятельности) и ст. 34 Конституции, устанавливающей также запрет на осуществление экономической деятельности, направленной на монополизацию и недобросовестную конкуренцию. Данный принцип получил развитие в законодательстве о конкуренции, о естественных монополиях. 5. Принцип баланса частных интересов предпринимателей и публичных интересов государства и общества в целом. Стремясь получить максимальную прибыль, предприниматели в некоторых случаях могут не учитывать интересы государства и общества в целом. Согласовать интересы предпринимателей и общества позволяют различные меры государственного регулирования предпринимательства. Они могут быть прямыми (директивными) и косвенными (экономическими). Прямое государственное регулирование выражается в установлении требований, предъявляемых к предпринимательской деятельности, запретов, в применении мер ответственности, косвенное — в предоставлении льгот при налогообложении, кредитовании. 6. Принцип законности. Согласно данному принципу, с одной стороны, сама предпринимательская деятельность должна осуществляться при строгом соблюдении законодательства. С другой стороны, государством должно быть обеспечено соблюдение законности в деятельности органов государственной власти и местного самоуправления по отношению к субъектам предпринимательской деятельности. Термин «источник права» традиционно рассматривают в двух аспектах: материальном (содержательном) и формальном. Под источником права в материальном смысле понимаются условия жизнедеятельности людей, реально складывающиеся общественные отношения. Источник предпринимательского права в формальном смысле — это внешняя форма выражения норм предпринимательского права, т.е. разнообразные способы фиксации, объективирования сложившихся в сфере предпринимательства юридических по своей природе правил. Выделяют следующие виды источников предпринимательского права: 1) нормативный правовой акт; 2) обычай; 3) общепризнанные принципы и нормы международного права и международные договоры РФ. В России, относящейся к странам с романо-германской правовой системой,

судебный прецедент не является источником права (в отличие от стран англосаксонской правовой семьи — Великобритании, США). При этом выраженная в постановлениях пленумов и президиумов высших судебных инстанций, обзорах принятых судебных решений судебная практика по делам, связанная с применением норм предпринимательского права, имеет важное значение для выработки единообразного понимания и применения предпринимательского законодательства, подготовки предложений о его совершенствовании. Основным источником права в Российской Федерации является нормативный правовой акт. Рассмотрим ведущие нормативно-правовые акты, регулирующие предпринимательскую деятельность.

1. Конституция не только закрепляет общие принципы правового регулирования предпринимательской деятельности, о которых мы говорили выше, но и устанавливает минимум гарантий прав и интересов участников предпринимательских правоотношений, который не может быть ограничен: • равную защиту всех форм собственности (ч. 2 ст. 8); • гарантию судебной защиты прав и свобод (ч. 1 ст. 46); • возможность ограничения прав и свобод человека и гражданина только федеральным законом и только в той мере, в какой это необходимо в целях защиты основ конституционного строя, нравственности, здоровья, прав и законных интересов других лиц, обеспечения обороны страны и безопасности государства (ч. 3 ст. 55). В соответствии с Постановлением Конституционного Суда РФ от 17.12.1996 № 20-П «По делу о проверке конституционности пунктов 2 и 3 части первой статьи 11 Закона Российской Федерации от 24 июня 1993 года “О федеральных органах налоговой полиции”» конституционные права и свободы человека и гражданина распространяются на юридических лиц в той степени, в какой эти права могут быть к ним применимы. Конституция также закрепляет предметы ведения Российской Федерации и ее субъектов (ст. 71—73).

2. Отраслевые кодексы (ГК, НК, КоАП и др.).

3. Федеральные законы, которые можно классифицировать следующим образом: а) федеральные законы, устанавливающие государственные требования к организации и осуществлению предпринимательской деятельности: • Федеральный закон от 04.05.2011 № 99-ФЗ «О лицензировании отдельных видов деятельности»; • Федеральный закон от 08.08.2001 № 129-ФЗ «О государственной регистрации юридических лиц и индивидуальных предпринимателей»; • Федеральный закон от 27.12.2002 № 184-ФЗ «О техническом регулировании»; • Федеральный закон от 26.12.2008 № 294-ФЗ «О защите прав юридических лиц и индивидуальных предпринимателей при осуществлении государственного контроля (надзора) и муниципального контроля»; б) федеральные законы, определяющие основные правила устройства и функционирования рынка: • Федеральный закон от 21.11.2011 № 325-ФЗ «Об организованных торгах»; • Федеральный закон от 22.04.1996 № 39-ФЗ «О рынке ценных бумаг»; • Федеральный закон от 26.07.2006 № 135-ФЗ «О защите конкуренции»; в) федеральные законы, устанавливающие правовое положение хозяйствующих субъектов: • Федеральный закон от 26.12.1995 № 208-ФЗ «Об акционерных обществах»; • Федеральный закон от 08.05.1996 № 41-ФЗ «О производственных кооперативах»; • Федеральный закон от 08.02.1998 № 14-ФЗ «Об обществах с ограниченной ответственностью»; • Федеральный закон от 14.11.2002 № 161-ФЗ «О государственных и муниципальных унитарных предприятиях» и др.; г) федеральные законы, регулирующие отдельные виды предпринимательской деятельности: • Федеральный закон от 29.10.1998 № 164-ФЗ «О финансовой аренде (лизинге)»; • Федеральный закон от 29.11.2001 № 156-ФЗ «Об инвестиционных фондах»; • Федеральный закон от 13.03.2006 № 38-ФЗ «О рекламе»; • Федеральный закон от 30.12.2008 № 307-ФЗ «Об аудиторской деятельности».

4. Подзаконные акты: а) указы Президента РФ (например, Указ Президента РФ от 21.05.2012 № 636 «О структуре федеральных органов исполнительной власти»); б) постановления Правительства РФ (например, постановление Правительства РФ от 12.08.2002 № 584 «Об утверждении Положения о проведении конкурса по продаже государственного или муниципального имущества»); в) нормативные акты федеральных органов исполнительной власти (министерства, ФАС России и др.).

5. Нормативно-правовые акты субъектов РФ, издаваемые законодательными и исполнительными органами субъектов РФ в пределах установленной ст. 71—73 Конституции компетенции. Они не могут противоречить федеральному законодательству.

6. Муниципальные правовые акты, принимаемые по вопросам, касающимся реализации права собственности на принадлежащее муниципальным образованиям имущество. К источникам российского

предпринимательского права относятся также обычаи. Понятие обычая определено в ст. 5 ГК. Обычаем признается сложившееся и широко применяемое в какой-либо области предпринимательской или иной деятельности, не предусмотренное законодательством правило поведения, независимо от того, зафиксировано ли оно в каком-либо документе. Обычаи, противоречащие обязательным для участников соответствующего отношения положениям законодательства или договору, не применяются. Обычаи применяются в случаях, прямо указанных в законодательстве. Отсылки к обычаям содержатся в ряде статей ГК (ст. 309, 311, 314, 315, 474 и др.). Правовой обычай создается в результате сложения двух элементов: внутреннего (соблюдение сложившегося правила участниками гражданского оборота) и внешнего (придания обычаю обязательной силы путем прямого указания на это в правовых нормах). Следовательно, для того чтобы стать источником права, обычай должен быть санкционирован государством. Обычай следует отличать от обыкновения. Обычай существует независимо от воли сторон, заключающих договор, и применяется в качестве общего правила (если стороны не договорились об ином или иное не установлено в законе). Деловые обыкновения применяются, если в договоре стороны прямо договорились об этом либо если договор позволяет предположить намерение сторон руководствоваться тем или иным обыкновением. Деловое обыкновение представляет собой подразумеваемое условие договора. Если такового условия в договоре нет, обыкновение не учитывается как обязательное правило. Одним из видов источников российского предпринимательского права являются также общепризнанные принципы и нормы международного права и международные договоры РФ. В числе основополагающих международных документов, регулирующих предпринимательскую деятельность, можно назвать следующие: • Конвенция ООН о договоре международной дорожной перевозки грузов 1956 г.; • Конвенция ООН о договорах международной куплипродажи 1980 г.; • Конвенция ООН о международных переводных векселях и международных простых векселях 1988 г.; • Принципы международных коммерческих договоров (Принципы УНИДРУА1); • Евразийская патентная конвенция 1994 г. и др. Вопросы соотношения международных и внутренних источников предпринимательского права решаются в соответствии с ч. 4 ст. 15 Конституции, ст. 7 ГК: общепризнанные принципы и нормы международного права и международные договоры РФ имеют приоритет по отношению к нормам национального законодательства.

ЛИСТ РЕГИСТРАЦИИ ИЗМЕНЕНИЙ

п/п	Содержание изменения	Реквизиты документа об утверждении изменения	Дата введения изменения
	Утверждены и введены в действие решением Ученого совета факультета на основании Федерального государственного образовательного стандарта	Протокол заседания Ученого совета факультета № _____ от «_____» _____ 20____ года	____. ____
	*	Протокол заседания Ученого совета факультета № _____ от «_____» _____ 20____ года	____. ____
	*	Протокол заседания Ученого совета факультета № _____ от «_____» _____ 20____ года	____. ____
	*	Протокол заседания Ученого совета факультета № _____ от «_____» _____ 20____ года	____. ____



**Министерство науки и высшего образования Российской Федерации
Федеральное государственное бюджетное образовательное учреждение
высшего образования
«Российский государственный социальный университет»**

УТВЕРЖДАЮ

Декан факультета юриспруденции и правового
регулирования

Д.Ю. Левшиц

«16» мая 2023 г

**МЕТОДИЧЕСКИЕ МАТЕРИАЛЫ ПО ДИСЦИПЛИНЕ (МОДУЛЮ)
МЕЖДУНАРОДНОЕ ПРАВО**

**Направление подготовки
«40.03.01 Юриспруденция»**

**Направленность
«Уголовно-правовая»**

**ОБРАЗОВАТЕЛЬНАЯ ПРОГРАММА ВЫСШЕГО ОБРАЗОВАНИЯ - ПРОГРАММА
БАКАЛАВРИАТА**

**Форма обучения
Очная**

Москва, 2023 г.

Методические материалы по дисциплине (модулю) «Международное право» разработаны на основании федерального государственного образовательного стандарта высшего образования – бакалавриата по направлению подготовки 40.03.01 - Юриспруденция, утвержденного приказом Министерства науки и высшего образования Российской Федерации от 13.08.2020 № 1011, учебного плана по основной профессиональной образовательной программе высшего образования - программы бакалавриата по направлению подготовки 40.03.01 – Юриспруденция.

Методические материалы дисциплины (модуля) разработаны к.ю.н., зав. каф. общей юриспруденции факультета юриспруденции и правового регулирования Митячкиной Е.С., к.ю.н., доц. кафедры общей юриспруденции факультета юриспруденции и правового регулирования Фастовой М.А.

Методические материалы дисциплины (модуля) обсуждены и утверждены на заседании кафедры общей юриспруденции факультета юриспруденции и правового регулирования

Протокол № _10 от «16» мая 2023 года

Заведующий кафедрой
к.ю.н.



(подпись)

Митячкина Е.С.

СОДЕРЖАНИЕ

1. МЕТОДИЧЕСКИЕ МАТЕРИАЛЫ К ЛЕКЦИОННЫМ, ПРАКТИЧЕСКИМ ЗАНЯТИЯМ	4
1.1. Методические материалы к проведению лекционных занятий по дисциплине (модулю)	4
1.2. Методические материалы по подготовке к практическим занятиям по дисциплине (модулю)	7
2. МЕТОДИЧЕСКИЕ РЕКОМЕНДАЦИИ ДЛЯ ОБУЧАЮЩИХСЯ ПО ОСВОЕНИЮ ДИСЦИПЛИНЫ (МОДУЛЯ) И САМОСТОЯТЕЛЬНОЙ РАБОТЕ	13
3. МЕТОДИЧЕСКИЕ МАТЕРИАЛЫ, ОПРЕДЕЛЯЮЩИЕ ПРОЦЕДУРЫ ОЦЕНИВАНИЯ ЗНАНИЙ, УМЕНИЙ, НАВЫКОВ И (ИЛИ) ОПЫТА ДЕЯТЕЛЬНОСТИ, ХАРАКТЕРИЗУЮЩИХ ЭТАПЫ ФОРМИРОВАНИЯ КОМПЕТЕНЦИЙ	22
3.1. Организационные основы применения балльно-рейтинговой системы оценки успеваемости обучающихся по дисциплине (модулю)	22
3.2. Проведение текущего контроля успеваемости обучающихся по дисциплине (модулю) в соответствии с балльно-рейтинговой системой оценки успеваемости обучающегося	22
3.3. Проведение промежуточной аттестации обучающихся по дисциплине (модулю) в соответствии с балльно-рейтинговой системой оценки успеваемости обучающегося	23
ЛИСТ РЕГИСТРАЦИИ ИЗМЕНЕНИЙ	25

1. МЕТОДИЧЕСКИЕ МАТЕРИАЛЫ К ЛЕКЦИОННЫМ, ПРАКТИЧЕСКИМ ЗАНЯТИЯМ

1.1. Методические материалы к проведению лекционных занятий по дисциплине (модулю)

Лекция - один из методов обучения, одна из основных системообразующих форм организации учебного процесса в вузе. Лекционное занятие представляет собой систематическое, последовательное, монологическое изложение педагогическим работником учебного материала, как правило, теоретического характера. Такое занятие представляет собой элемент технологии представления учебного материала путем логически стройного, систематически последовательного и ясного изложения.

Цель лекции – организация целенаправленной познавательной деятельности обучающихся по овладению программным материалом дисциплины (модуля). Чтение курса лекций позволяет дать связанное, последовательное изложение материала в соответствии с новейшими данными науки, сообщить слушателям основное содержание предмета в целостном, систематизированном виде. В ряде случаев лекция выполняет функцию основного источника информации: при отсутствии учебников и учебных пособий, чаще по новым курсам; в случае, когда новые научные данные по той или иной теме не нашли отражения в учебниках; отдельные разделы и темы очень сложны для самостоятельного изучения. В таких случаях только лектор может методически помочь обучающимся в освоении сложного материала.

Возможные формы проведения лекций:

- Вводная лекция – один из наиболее важных и трудных видов лекции при чтении систематических курсов. От успеха этой лекции во многом зависит успех усвоения всего курса. Она может содержать: определение дисциплины (модуля); краткую историческую справку о дисциплине (модуле); цели и задачи дисциплины (модуля), ее роль в общей системе обучения и связь со смежными дисциплинами (модулями); основные проблемы (понятия и определения) данной науки; основную и дополнительную учебную литературу; особенности самостоятельной работы обучающихся над дисциплиной (модулем) и формы участия в научно-исследовательской работе; отчетность по курсу.

- Информационная лекция ориентирована на изложение и объяснение обучающимся научной информации, подлежащей осмыслению и запоминанию. Это самый традиционный тип лекций в практике высшей школы.

- Заключительная лекция предназначена для обобщения полученных знаний и раскрытия перспектив дальнейшего развития данной науки.

- Обзорная лекция – это систематизация научных знаний на высоком уровне, допускающая большое число ассоциативных связей в процессе осмысления информации, излагаемой при раскрытии внутрисубъектной и межпредметной связей, исключая детализацию и конкретизацию. Как правило, стержень излагаемых теоретических положений составляет научно-понятийная и концептуальная основа всего курса или крупных его разделов.

- Лекция-беседа - непосредственный контакт педагогического работника с аудиторией - диалог. По ходу лекции педагогический работник задает вопросы для выяснения мнений и уровня осведомленности обучающихся по рассматриваемой проблеме.

- Лекция-дискуссия - свободный обмен мнениями в ходе изложения лекционного материала. Педагогический работник активизирует участие в обсуждении отдельными вопросами, сопоставляет между собой различные мнения и тем самым развивает дискуссию, стремясь направить ее в нужное русло.

- Лекция с применением обратной связи включает в себе то, что в начале и конце каждого раздела лекции задаются вопросы. Первый - для того, чтобы узнать, насколько обучающиеся ориентируются в излагаемом материале, вопрос в конце раздела предназначен для выяснения степени усвоения только что изложенного материала. При

неудовлетворительных результатах контрольного опроса педагогический работник возвращается к уже прочитанному разделу, изменив при этом методику подачи материала.

- Проблемная лекция опирается на логику последовательно моделируемых проблемных ситуаций путем постановки проблемных вопросов или предъявления проблемных задач. Проблемный вопрос - это диалектическое противоречие, требующее для своего решения размышления, сравнения, поиска, приобретения и применения новых знаний. Проблемная задача содержит дополнительную вводную информацию и при необходимости некоторые ориентиры поиска ее решения.

- Программированная лекция - консультация – педагогический работник сам составляет и предлагает обучающимся вопросы. На подготовленные вопросы педагогический работник сначала просит ответить обучающихся, а затем проводит анализ и обсуждение неправильных ответов. В лекциях можно использовать наглядные материалы, а также подготовить презентацию. Что касается презентации, то в качестве визуальной поддержки ее можно органично интегрировать во все вышеупомянутые лекции. В то же время лекцию-презентацию возможно выделить и в качестве самостоятельной формы. Лекция-презентация должна отражать суть основных и (или) проблемных вопросов лекции, на которые особо следует обратить внимание обучающихся. В условиях применения активного метода проведения занятий презентация представляется весьма удачным способом донесения информации до слушателей. Единственное, на что следует обратить внимание при подготовке слайдов, - это их оформление и текст. Слайд не должен быть перегружен картинками и лишней информацией, которая будет отвлекать от основного аспекта того или иного вопроса лекции. Во время лекции можно задавать вопросы аудитории в отношении того или иного слайда, тем самым еще больше вовлекая обучающихся в проблематику.

Краткое содержание лекционных занятий

Наименование разделов и тем	Содержание учебного материала
РАЗДЕЛ 1. Понятие международного права, его предмет, объекты, система и источники	
Тема 1.1. Понятие, предмет и система международного публичного права	Международное право как особая система права. Специфический предмет и методы регулирования в международном праве. Понятие и определение современного международного права. Общее международное право и локальные нормы международного права. Международное публичное право. Основные особенности международного права. Основные теории юридической природы международного права (нигилистические, теологические, естественно-правовые, позитивистские, нормативистские, социологические, советская и российская доктрина). Международное право и другие социальные нормы, функционирующие в межгосударственной системе. Международное право и процессы глобализации. Международно-правовой регионализм. Система современного международного права. Международное право как нормативная система. Структура современного международного права. Понятие и виды международно-правовых норм. Международное публичное и международное частное право. Международное право и европейское право. Международно-правовая терминология.
Тема 1.2. Становление и развитие международного права в современном мире	Подходы к проблеме периодизации истории международного права в российской и зарубежной доктрине международного права. Развитие международного права до первой мировой войны. Международное право в период между двумя мировыми войнами (1919—1945 гг.). Окончание первой мировой войны и

	ее влияние на развитие международного права. Возникновение Лиги Наций. Октябрьская революция в России и ее влияние на международное право. Парижский договор об отказе от войны в качестве орудия национальной политики (пакт Бриана-Келлога). Развитие международного права после второй мировой войны. Создание Организации Объединенных Наций (ООН). Кодификация международного права в рамках ООН и других международных организаций. Понятие современного международного права. Краткая характеристика основных этапов становления и развития науки международного права. Российская наука международного права.
Тема 1.3. Источники международного публичного права	Процесс создания норм международного права. Понятие и виды источников международного права. Особенности создания обычных норм международного права. Условия признания международной обычно-правовой нормы. Международный договор - основной источник международного права. Понятие и виды международных договоров. Функции международных договоров в современном международном праве. Международный договор и международный обычай в современном международном праве. Понятие «общих принципов права». Понятие вспомогательных средств для определения норм международного права. Концепция «мягкого права». Обязательные решения международных организаций. Национальное законодательство и решения национальных судов. Систематизация норм международного права. Понятие кодификации и прогрессивного развития международного права.
РАЗДЕЛ 2. Основные принципы и нормы международного публичного права, его взаимодействие с внутригосударственным правом	
Тема 2.1. Основные принципы международного права	Понятие и особенности основных принципов современного международного права. Система основных принципов международного права. Место основных принципов в системе современного международного права. Проблема кодификации основных принципов международного права.
Тема 2.2. Применение норм международного публичного права	Понятие и формы реализации норм международного права. Содержание процесса реализации норм. Механизмы реализации норм международного права. Проблема соотношения международного и внутригосударственного права в зарубежной и российской науке международного права.
Тема 2.3. Взаимодействие международного и внутригосударственного права	Основные международно-правовые доктрины взаимодействия международного и внутригосударственного права. Современные концепции российской науки международного права о соотношении международного и внутригосударственного права. Взаимосвязь международного и внутригосударственного права. Международное право о соотношении его норм с нормами внутригосударственного права. Влияние внутригосударственного права на международное право. Конституция РФ 1993 г. о месте международного права в правовой системе России. Проблемы применения международного и европейского права в судах государств. Проблема применения обязательных решений международных организаций в государствах. Влияние международного права на внутригосударственное право. Международное и европейское право как фактор совершенствования национального законодательства.
РАЗДЕЛ 3. Субъекты международного публичного права. Международно-правовая ответственность	

Тема 3.1. Понятие и виды субъектов международного права	Понятие и виды субъектов международного права. Содержание международной правосубъектности. Государство — основной субъект международного права. Основные права и обязанности государств. Суверенитет и внутренняя компетенция государств. Иммунитеты государства. Виды государств — субъектов международного права. Проблема международной правосубъектности народов (наций). Международные организации — вторичный субъект международного права. Производный характер правосубъектности ММПО. Иные субъекты международного права. Правосубъектность государственно-подобных образований. Международная правосубъектность ТНК. Проблема международной правосубъектности индивида. Правосубъектность индивида в европейском праве. Признание субъектов международного права. Правопреемство государств и континуитет. Кодификация института правопреемства.
Тема 3.2. Понятие международно-правовой ответственности	Понятие, источники и субъекты международно-правовой ответственности
Тема 3.3. Виды, формы и основания возникновения международно-правовой ответственности	Формы и виды международно-правовой ответственности. Понятие и признаки международного правонарушения. Основания международно-правовой ответственности. Классификация международных противоправных деяний: международные преступления и международные деликты. Обстоятельства, исключающие международно-правовую ответственность. Средства и формы реализации международно-правовой ответственности. Применение мирных согласительных средств урегулирования для восстановления нарушенных прав и осуществления ответственности. Порядок и критерии определения объема международно-правовой ответственности. Принудительные средства обеспечения международной ответственности.

1.2. Методические материалы по подготовке к практическим занятиям по дисциплине (модулю)

Практические (семинарские) занятия - одна из форм учебного занятия, направленная на развитие самостоятельности обучающихся и приобретение умений и навыков. Данные учебные занятия углубляют, расширяют, детализируют полученные ранее знания. Практическое занятие предполагает выполнение обучающимися по заданию и под руководством преподавателей одной или нескольких практических работ.

Цель практических занятий и семинаров состоит в развитии познавательных способностей, самостоятельности мышления и творческой активности обучающихся; углублении, расширении, детализировании знаний, полученных на лекции в обобщенной форме, и содействии выработке навыков профессиональной деятельности. В отдельных случаях на практических занятиях и семинарах руководителем занятия сообщаются дополнительные знания.

Для достижения поставленных целей и решения требуемого перечня задач практические занятия и семинары проводятся традиционными технологиями или с использованием активных и интерактивных образовательных технологий.

Возможные формы проведения практических (семинарских) занятий:

- Деловая игра - это метод группового обучения совместной деятельности в процессе решения общих задач в условиях максимально возможного приближения к реальным проблемным ситуациям. Имитационные игры - на занятиях имитируется деятельность какой-либо организации, предприятия или его подразделения. Имитироваться могут события, конкретная деятельность людей (деловое совещание, обсуждение плана) и обстановка, условия, в которых происходит событие или осуществляется деятельность (кабинет

начальника цеха, зал заседаний). Исполнение ролей (ролевые игры) - в этих играх отрабатывается тактика поведения, действий, выполнение функций и обязанностей конкретного лица. Для проведения игр с исполнением роли разрабатывается модель-пьеса ситуации, между студентами распределяются роли с «обязательным содержанием», характеризующиеся различными интересами; в процессе их взаимодействия должно быть найдено компромиссное решение. «Деловой театр» (метод инсценировки) - в нем разыгрывается какая-либо ситуация, поведение человека в этой обстановке, обучающийся должен вжиться в образ определенного лица, понять его действия, оценить обстановку и найти правильную линию поведения. Основная задача метода инсценировки - научить ориентироваться в различных обстоятельствах, давать объективную оценку своему поведению, учитывать возможности других людей, влиять на их интересы, потребности и деятельность, не прибегая к формальным атрибутам власти, к приказу.

- Игровое проектирование - является практическим занятием или циклом занятий, суть которых состоит в разработке инженерного, конструкторского, технологического и других видов проектов в игровых условиях, максимально воссоздающих реальность. Этот метод отличается высокой степенью сочетания индивидуальной и совместной работы обучающихся.

- Познавательные-дидактические игры не относятся к деловым играм. Они предполагают лишь включение изучаемого материала в необычный игровой контекст и иногда содержат лишь элементы ролевых игр. Такие игры могут проводиться в виде копирования научных, культурных, социальных явлений (конкурс знатоков, «Поле чудес», КВН и т.д.) и в виде предметно-содержательных моделей, (например, игры-путешествия, когда надо разработать рациональный маршрут, пользуясь различными картами).

- Анализ конкретных ситуаций. Конкретная ситуация – это любое событие, которое содержит в себе противоречие или вступает в противоречие с окружающей средой. Ситуации могут нести в себе как позитивный, так и отрицательный опыт. Все ситуации делятся на простые, критические и экстремальные.

- Кейс-метод (от английского case – случай, ситуация) – усовершенствованный метод анализа конкретных ситуаций, метод активного проблемно-ситуационного анализа, основанный на обучении путем решения конкретных задач – ситуаций (решение кейсов). Непосредственная цель метода case-study - обучающиеся должны проанализировать ситуацию, разобраться в сути проблем, предложить возможные решения и выбрать лучшее из них. Кейсы делятся на практические (отражающие реальные жизненные ситуации), обучающие (искусственно созданные, содержащие значительные элементы условности при отражении в нем жизни) и исследовательские (ориентированные на проведение исследовательской деятельности посредством применения метода моделирования). Метод конкретных ситуаций (метод case-study) относится к неигровым имитационным активным методам обучения.

- Тренинг (англ. training от train — обучать, воспитывать) – метод активного обучения, направленный на развитие знаний, умений и навыков и социальных установок. Тренинг – форма интерактивного обучения, целью которого является развитие компетентности межличностного и профессионального поведения в общении. Достоинство тренинга заключается в том, что он обеспечивает активное вовлечение всех участников в процесс обучения. Можно выделить основные типы тренингов по критерию направленности воздействия и изменений – навыков, психотерапевтический, социально-психологический, бизнес-тренинг.

- Метод Сократа (Майевтика) – метод вопросов, предполагающих критическое отношение к догматическим утверждениям, называется еще как метод «сократовской иронии». Это умение извлекать скрытое в человеке знание с помощью искусных наводящих вопросов, подразумевающего короткий, простой и заранее предсказуемый ответ.

- Интерактивная лекция – выступление ведущего обучающего перед большой аудиторией с применением следующих активных форм обучения: дискуссия, беседа, демонстрация слайдов или учебных фильмов, мозговой штурм.

- Групповая, научная дискуссия, диспут. Дискуссия — это целенаправленное обсуждение конкретного вопроса, сопровождающееся обменом мнениями, идеями между двумя и более лицами. Задача дискуссии - обнаружить различия в понимании вопроса и в споре установить истину. Дискуссии могут быть свободными и управляемыми. К технике управляемой дискуссии относятся: четкое определение цели, прогнозирование реакции оппонентов, планирование своего поведения, ограничение времени на выступления и их заданная очередность. Разновидностью свободной дискуссии является форум, где каждому желающему дается неограниченное время на выступление, при условии, что его выступление вызывает интерес аудитории. Каждый конкретный форум имеет свою тематику — достаточно широкую, чтобы в её пределах можно было вести многоплановое обсуждение.

- Дебаты – это чётко структурированный и специально организованный публичный обмен мыслями между двумя сторонами по актуальным темам. Это разновидность публичной дискуссии участников дебатов, направляющая на переубеждение в своей правоте третьей стороны, а не друг друга. Поэтому вербальные и невербальные средства, которые используются участниками дебатов, имеют целью получения определённого результата — сформировать у слушателей положительное впечатление от собственной позиции.

- Метод работы в малых группах. Групповое обсуждение кого-либо вопроса направлено на достижение лучшего взаимопонимания и нахождения истины. Групповое обсуждение способствует лучшему усвоению изучаемого материала. Оптимальное количество участников - 5-7 человек. Перед обучающимися ставится проблема, выделяется определенное время, в течение которого они должны подготовить аргументированный обдуманный ответ. Педагогический работник может устанавливать правила проведения группового обсуждения – задавать определенные рамки обсуждения, ввести алгоритм выработки общего мнения, назначить лидера и др.

- Круглый стол - общество, собрание в рамках более крупного мероприятия (съезда, симпозиума, конференции). Мероприятие, как правило, на которое приглашаются эксперты и специалисты из разных сфер деятельности для обсуждения актуальных вопросов. Данная модель обсуждения, основываясь на соглашениях, в качестве итогов даёт результаты, которые, в свою очередь, являются новыми соглашениями.

- Коллоквиум - (лат. colloquium — разговор, беседа) - одна из форм учебных занятий в системе образования, имеющая целью выяснение и повышение знаний обучающихся. На коллоквиумах обсуждаются: отдельные части, разделы, темы, вопросы изучаемого курса (обычно не включаемые в тематику семинарских и других практических учебных занятий), рефераты, проекты и др. работы обучающихся. Это научные собрания, на которых заслушиваются и обсуждаются доклады. Коллоквиум – это и форма контроля, массового опроса, позволяющая преподавателю в сравнительно небольшой срок выяснить уровень знаний студентов по данной теме дисциплины. Коллоквиум проходит обычно в форме дискуссии, в ходе которой обучающимся предоставляется возможность высказать свою точку зрения на рассматриваемую проблему, учиться обосновывать и защищать ее. Аргументируя и отстаивая свое мнение, обучающийся в то же время демонстрирует, насколько глубоко и осознанно он усвоил изученный материал.

- Метод «мозговой штурм» (мозговой штурм, мозговая атака, англ. brainstorming) — оперативный метод решения проблемы на основе стимулирования творческой активности, при котором участникам обсуждения предлагают высказывать как можно большее количество вариантов решения, в том числе самых фантастических. Затем из общего числа высказанных идей отбирают наиболее удачные, которые могут быть использованы на практике. Является методом экспертного оценивания.

- Метод проектов - это способ достижения дидактической цели через детальную разработку проблемы (технологию), которая должна завершиться вполне реальным, осязаемым практическим результатом, оформленным тем или иным образом; это совокупность приёмов, действий обучающихся в их определённой последовательности для достижения поставленной задачи – решения проблемы, лично значимой для учащихся и

оформленной в виде некоего конечного продукта. Основное предназначение метода проектов состоит в предоставлении учащимся возможности самостоятельного приобретения знаний в процессе решения практических задач или проблем, требующего интеграции знаний из различных предметных областей.

- Брифинг - (англ. briefing от англ. brief – короткий, недолгий) – краткая пресс-конференция, посвященная одному вопросу. Основное отличие: отсутствует презентационная часть. То есть практически сразу идут ответы на вопросы журналистов.

- Метод портфолио (итал. portfolio — 'портфель, англ. - папка для документов) - современная образовательная технология, в основе которой используется метод аутентичного оценивания результатов образовательной и профессиональной деятельности. Портфолио как подборка сертифицированных достижений, наиболее значимых работ и отзывов на них.

Вопросы для самоподготовки к практическим (семинарским) занятиям по разделам (темам) дисциплины (модуля)

Раздел 1. Понятие международного права, его предмет, объекты, система и источники

Тема 1.1. Понятие, предмет и система международного публичного права

Вопросы для самоподготовки:

1. Понятие и определение современного международного права.
2. Основные теории юридической природы международного права (нигилистические, теологические, естественно-правовые, позитивистские, нормативистские, социологические, советская и российская доктрины).
3. Международное право и другие социальные нормы, функционирующие в межгосударственной системе (нормы международной вежливости, международной морали, религиозные и политические нормы). Международное право и внешняя политика и дипломатия.
4. Система и структура современного международного права. Понятие и виды международно-правовых норм. Международное публичное и международное частное право. Понятие отрасли международного права.

Тема 1.2. Становление и развитие международного права в современном мире

Вопросы для самоподготовки:

1. Возникновение международного права и периодизация истории международного права: основные подходы в российской и зарубежной доктрине международного права.
2. Основные черты международного права Древнего мира.
3. Развитие международного права в Средние века (476—1648 гг.).
4. Международное право в период с 1648 г. по 1815 г.
5. Развитие международного права в период с 1815 г. по 1919 г.
6. Международное право в период с 1919 г. до создания Организации Объединенных Наций (ООН).
7. Международное право в 20 веке.
8. Международно-правовая наука в Российской Федерации.

Тема 1.3. Источники международного публичного права

Вопросы для самоподготовки:

1. Понятие и виды источников международного права.
2. Международный обычай как источник международного права.
3. Международный договор - основной источник международного права. Понятие и виды международных договоров.
4. Понятие «общих принципов права».
5. Понятие и значение односторонних актов государств.
6. Понятие и виды вспомогательных средств для определения норм международного права.
7. Международно-правовая доктрина как источник международного права.
8. Взаимодействие источников международного права.
9. Юридически обязательные решения международных организаций как источник международного права.

10. Концепция «мягкого права».
11. Прогрессивное развитие международного права и его кодификация.

Перечень тем рефератов к Разделу 1:

1. Международное право - как самостоятельная правовая система.
2. Отрасли и институты международного права.
3. Соотношение международного публичного и международного частного права.
4. Международное право и международная вежливость.
5. Международное право и внешняя политика.
6. Основные периодизации международного права, принятые в отечественной и зарубежной науке.
7. Международное право периода Древнего мира.
8. Формирование институтов международного права в Средние века.
9. Основные черты классического международного права.
10. Парижский договор об отказе от войны в качестве орудия национальной политики (пакт Бриана-Келлога).
11. Вклад России в развитие международного права до 1917 г.
12. Международно-правовая наука российской эмиграции (1918-1939 гг.).
13. Вклад Ф.Ф. Мартенса в науку международного права.
14. Международный договор – основной источник современного международного права.
15. Понятие и значение «общих принципов права».
16. Роль и значение национального законодательства и решений национальных судов для развития международного права.
17. Международно-правовая доктрина как вспомогательный источник международного права.

Раздел 2. Основные принципы и нормы международного публичного права, его взаимодействие с внутригосударственным правом

Задания для самостоятельной работы к Разделу 2

Тема 2.1. Основные принципы международного права

Вопросы для самоподготовки:

1. Становление концепции основных принципов международного права.
2. Понятие и особенности основных принципов современного международного права.
3. Система основных принципов международного права.
4. Место основных принципов в системе современного международного права.
5. Проблема кодификации основных принципов международного права.
6. Нормативное содержание основных принципов международного права.

Тема 2.2. Применение норм международного публичного права

Вопросы для самоподготовки:

1. Понятие и формы реализации норм международного права.
2. Содержание процесса реализации норм.
3. Международный конвенционный механизм реализации.
4. Международный институционный механизм реализации.
5. Внутригосударственный нормативный механизм реализации.
6. Внутригосударственный организационно-правовой механизм реализации международного права.

Тема 2.3. Взаимодействие международного и внутригосударственного права

Вопросы для самоподготовки:

1. Теории соотношения и взаимодействия международного и национального права.

2. Современные концепции российской науки международного права о соотношении международного и внутригосударственного права.
3. Взаимосвязь международного и внутригосударственного права. Влияние национального права на формирование и реализацию норм международного права.
4. Влияние международного права на формирование и развитие национального права.
5. Российское законодательство о месте норм международного права в правовой системе России.
6. Международное право в российских судах.

Перечень тем рефератов к Разделу 2:

1. Понятие и система принципов международного права.
2. Классификация основных принципов международного права.
3. Принцип неприменения силы или угрозы силой.
4. Принцип территориальной неприкосновенности и целостности государств.
5. Принцип неприкосновенности и нерушимости государственных границ.
6. Принцип мирного разрешения международных споров.
7. Принцип суверенного равенства государств.
8. Принцип невмешательства во внутренние дела государств.
9. Принцип международного сотрудничества.
10. Принцип добросовестного выполнения международных обязательств.
11. Принцип равноправия и самоопределения народов.
12. Принцип всеобщего уважения и защиты прав человека.
13. Способы и формы осуществления международных обязательств во внутригосударственной сфере.
14. Место норм международного права в национальной правовой системе.
15. Юридические условия применения норм международного права в сфере национальной юрисдикции.
16. Правовые основания применения норм международного права российскими судами.

Задания для самостоятельной работы к Разделу 3

Раздел 3. Субъекты международного публичного права. Международно-правовая ответственность

Тема 3.1. Понятие и виды субъектов международного права

Вопросы для самоподготовки:

1. Понятие и содержание международной правосубъектности.
2. Первичные и вторичные субъекты международного права.
3. Государство как основной субъект международного права.
4. Правосубъектность постоянно нейтральных государств.
5. Вопрос о международной правосубъектности государственно-подобных образований.
6. Международная правосубъектность наций и народов.
7. Международные межправительственные организации - производный субъект международного права.
8. Международная правосубъектность ТНК.
9. Международно-правовой статус индивидов и юридических лиц.

Тема 3.2. Понятие международно-правовой ответственности

Вопросы для самоподготовки:

1. Понятие международно-правовой ответственности.
2. Источники и субъекты международно-правовой ответственности.

Тема 3.3. Виды, формы и основания возникновения международно-правовой ответственности

Вопросы для самоподготовки:

1. Виды и формы международно-правовой ответственности.
2. Основания международно-правовой ответственности.

3. Понятие и признаки международного правонарушения.
4. Классификация международных противоправных деяний: международные деликты и международные преступления.
5. Обстоятельства, исключающие ответственность государств.

Перечень тем рефератов к Разделу 3:

1. Понятие и признаки международной правосубъектности.
2. Правовая природа международных организаций.
3. Государства – основные субъекты международного права.
4. Правопреемство в отношении международных договоров.
5. Правопреемство в отношении государственной собственности.
6. Правопреемство в отношении государственных архивов.
7. Правопреемство в отношении государственных долгов.
8. Понятие, виды и формы международно-правовой ответственности.
9. Основания и источники международно-правовой ответственности.
10. Понятие и признаки международного правонарушения. Субъекты международно-правовой ответственности.
11. Классификация международных противоправных деяний: международные деликты и международные преступления.
12. Обстоятельства, исключающие ответственность государств.
13. Формы и средства реализации международно-правовой ответственности.
14. Применение мирных согласительных средств урегулирования для восстановления status quo ante и осуществления ответственности.
15. Принудительные средства обеспечения международной ответственности.
16. Критерии и порядок определения объема ответственности.

2. МЕТОДИЧЕСКИЕ РЕКОМЕНДАЦИИ ДЛЯ ОБУЧАЮЩИХСЯ ПО ОСВОЕНИЮ ДИСЦИПЛИНЫ (МОДУЛЯ) И САМОСТОЯТЕЛЬНОЙ РАБОТЕ

Освоение обучающимся дисциплины (модуля) «Международное право» предполагает изучение материалов дисциплины на аудиторных занятиях и в ходе самостоятельной работы. Аудиторные занятия проходят в форме лекций, семинаров, практических и лабораторных занятий. Самостоятельная работа включает разнообразный комплекс видов и форм работы обучающихся.

Для успешного освоения дисциплины (модуля) и достижения поставленных целей необходимо внимательно ознакомиться с рабочей программы дисциплины (модуля), доступной в электронной информационно-образовательной среде РГСУ.

Следует обратить внимание на списки основной и дополнительной литературы, на предлагаемые преподавателем ресурсы информационно-телекоммуникационной сети Интернет. Эта информация необходима для самостоятельной работы обучающегося.

При подготовке к аудиторным занятиям необходимо помнить особенности каждой формы его проведения.

Подготовка к учебному занятию лекционного типа заключается в следующем.

С целью обеспечения успешного обучения обучающийся должен готовиться к лекции, поскольку она является важнейшей формой организации учебного процесса, поскольку:

- знакомит с новым учебным материалом;
- разъясняет учебные элементы, трудные для понимания;
- систематизирует учебный материал;
- ориентирует в учебном процессе.

С этой целью:

- внимательно прочитайте материал предыдущей лекции;
- ознакомьтесь с учебным материалом по учебнику и учебным пособиям с темой прочитанной лекции;
- внесите дополнения к полученным ранее знаниям по теме лекции на полях лекционной тетради;

- запишите возможные вопросы, которые вы зададите лектору на лекции по материалу изученной лекции;
- постарайтесь уяснить место изучаемой темы в своей подготовке;
- узнайте тему предстоящей лекции (по тематическому плану, по информации лектора) и запишите информацию, которой вы владеете по данному вопросу.

Подготовка к занятию семинарского типа.

При подготовке и работе во время проведения занятий семинарского типа следует обратить внимание на следующие моменты: на процесс предварительной подготовки, на работу во время занятия, обработку полученных результатов, исправление полученных замечаний.

Предварительная подготовка к учебному занятию семинарского типа заключается в изучении теоретического материала в отведенное для самостоятельной работы время, ознакомление с инструктивными материалами с целью осознания задач практического занятия, техники безопасности при работе с приборами, веществами.

Работа во время проведения учебного занятия семинарского типа включает:

- консультирование студентов преподавателями и вспомогательным персоналом с целью предоставления исчерпывающей информации, необходимой для самостоятельного выполнения предложенных преподавателем задач.
- самостоятельное выполнение заданий согласно обозначенной рабочей программой дисциплины (модуля) тематики.

Самостоятельная работа.

Самостоятельная работа - планируемая учебная, учебно-исследовательская, научно-исследовательская работа студентов, выполняемая во внеаудиторное (аудиторное) время по заданию и при методическом руководстве преподавателя, но без его непосредственного участия (при частичном непосредственном участии преподавателя, оставляющем ведущую роль за работой студентов).

Для более углубленного изучения темы задания для самостоятельной работы рекомендуется выполнять параллельно с изучением данной темы. При выполнении заданий по возможности используйте наглядное представление материала.

Самостоятельная работа студентов в ВУЗе является важным видом учебной и научной деятельности студента. Самостоятельная работа студентов играет значительную роль в рейтинговой технологии обучения.

К современному специалисту в области медицины общество предъявляет достаточно широкий перечень требований, среди которых немаловажное значение имеет наличие у выпускников определенных навыков (компетенций) и умения самостоятельно добывать знания из различных источников, систематизировать полученную информацию, давать оценку конкретной профессиональной ситуации. Формирование такого умения происходит в течение всего периода обучения.

В процессе самостоятельной работы студент приобретает необходимые для будущей специальности компетенции, навыки самоорганизации, самоконтроля, самоуправления, саморефлексии и становится активным самостоятельным субъектом учебной деятельности.

Самостоятельная работа студентов должна оказывать важное влияние на формирование личности будущего специалиста, его компетентность. Каждый студент самостоятельно определяет режим своей работы и меру труда, затрачиваемого на овладение учебным содержанием по каждой дисциплине. Он выполняет внеаудиторную работу по личному индивидуальному плану, в зависимости от его подготовки, времени и других условий.

Виды самостоятельной работы.

Работа с литературой.

При работе с книгой необходимо подобрать литературу, научиться правильно ее читать, вести записи. Для подбора литературы в библиотеке используются алфавитный и систематический каталоги. Важно помнить, что рациональные навыки работы с книгой - это всегда большая экономия времени и сил. Правильный подбор учебников рекомендуется

преподавателем, читающим лекционный курс. Необходимая литература может быть также указана в методических разработках по данному курсу. Изучая материал по учебнику, следует переходить к следующему вопросу только после правильного уяснения предыдущего, описывая на бумаге все выкладки и вычисления (в том числе те, которые в учебнике опущены или на лекции даны для самостоятельного вывода). При изучении любой дисциплины большую и важную роль играет самостоятельная индивидуальная работа. Особое внимание следует обратить на определение основных понятий курса. Студент должен подробно разбирать примеры, которые поясняют такие определения, и уметь строить аналогичные примеры самостоятельно. Нужно добиваться точного представления о том, что изучаешь. Полезно составлять опорные конспекты. При изучении материала по учебнику полезно в тетради (на специально отведенных полях) дополнять конспект лекций. Там же следует отмечать вопросы, выделенные студентом для консультации с преподавателем. Выводы, полученные в результате изучения, рекомендуется в конспекте выделять, чтобы они при перечитывании записей лучше запоминались. Опыт показывает, что многим студентам помогает составление листа опорных сигналов, содержащего важнейшие и наиболее часто употребляемые формулы и понятия. Такой лист помогает запомнить формулы, основные положения лекции, а также может служить постоянным справочником для студента. Различают два вида чтения: первичное и вторичное. Первичное - это внимательное, неторопливое чтение, при котором можно остановиться на трудных местах.

Задача вторичного чтения - полное усвоение смысла целого (по счету это чтение может быть и не вторым, а третьим или четвертым). Самостоятельная работа с учебниками и книгами (а также самостоятельное теоретическое исследование проблем, обозначенных преподавателем на лекциях) – это важнейшее условие формирования у себя научного способа познания.

Чтение научного текста является частью познавательной деятельности. Ее цель – извлечение из текста необходимой информации. От того на сколько осознанно читающим собственная внутренняя установка при обращении к печатному слову (найти нужные сведения, усвоить информацию полностью или частично, критически проанализировать материал и т.п.) во многом зависит эффективность осуществляемого действия.

Методические рекомендации по составлению конспекта:

1. Внимательно прочитайте текст. Уточните в справочной литературе непонятные слова. При записи не забудьте вынести справочные данные на поля конспекта;
2. Выделите главное, составьте план;
3. Кратко сформулируйте основные положения текста, отметьте аргументацию автора;
4. Законспектируйте материал, четко следуя пунктам плана. При конспектировании старайтесь выразить мысль своими словами. Записи следует вести четко, ясно.

5. Грамотно записывайте цитаты. Цитируя, учитывайте лаконичность, значимость мысли. В тексте конспекта желательно приводить не только тезисные положения, но и их доказательства. При оформлении конспекта необходимо стремиться к емкости каждого предложения. Мысли автора книги следует излагать кратко, заботясь о стиле и выразительности написанного. Число дополнительных элементов конспекта должно быть логически обоснованным, записи должны распределяться в определенной последовательности, отвечающей логической структуре произведения. Для уточнения и дополнения необходимо оставлять поля. Овладение навыками конспектирования требует от студента целеустремленности, повседневной самостоятельной работы.

Методические материалы по самостоятельному решению задач

При самостоятельном решении задач нужно обосновывать каждый этап решения, исходя из теоретических положений курса. Если студент видит несколько путей решения проблемы (задачи), то нужно сравнить их и выбрать самый рациональный. Полезно до начала вычислений составить краткий план решения проблемы (задачи). Решение проблемных задач или примеров следует излагать подробно, вычисления располагать в строгом порядке, отделяя вспомогательные вычисления от основных. Решения при необходимости нужно сопровождать

комментариями, схемами, чертежами и рисунками. Следует помнить, что решение каждой учебной задачи должно доводиться до окончательного логического ответа, которого требует условие, и по возможности с выводом. Полученный ответ следует проверить способами, вытекающими из существа данной задачи. Полезно также (если возможно) решать несколькими способами и сравнить полученные результаты. Решение задач данного типа нужно продолжать до приобретения твердых навыков в их решении.

Методические материалы к выполнению реферата

Реферат (от лат. referre – сообщать) – краткое изложение в письменном виде или в форме публикации доклада, содержания научного труда (трудов), литературы по теме. Работа над рефератом условно разделяется на выбор темы, подбор литературы, подготовку и защиту плана; написание теоретической части и всего текста с указанием библиографических данных используемых источников, подготовку доклада, выступление с ним. Тематика рефератов полностью связана с основными вопросами изучаемого курса.

Список литературы к темам не дается, и обучающиеся самостоятельно ведут библиографический поиск, причем им не рекомендуется ограничиваться университетской библиотекой.

Важно учитывать, что написание реферата требует от обучающихся определенных усилий. Особое внимание следует уделить подбору литературы, методике ее изучения с целью отбора и обработки собранного материала, обоснованию актуальности темы и теоретического уровня обоснованности используемых в качестве примеров фактов какой-либо деятельности.

Выбрав тему реферата, начав работу над литературой, необходимо составить план. Изучая литературу, продолжается обдумывание темы, осмысливание прочитанного, делаются выписки, сопоставляются точки зрения разных авторов и т.д. Реферативная работа сводится к тому, чтобы в ней выделились две взаимосвязанные стороны: во-первых, ее следует рассматривать как учебное задание, которое должен выполнить обучаемый, а во-вторых, как форму научной работы, творческого воображения при выполнении учебного задания.

Наличие плана реферата позволяет контролировать ход работы, избежать формального переписывания текстов из первоисточников.

Оформление реферата включает титульный лист, оглавление и краткий список использованной литературы. Список использованной литературы размещается на последней странице рукописи или печатной форме реферата. Реферат выполняется в письменной или печатной форме на белых листах формата А4 (210 x 297 мм). Шрифт Times New Roman, кегель 14, через 1,5 интервала при соблюдении следующих размеров текста: верхнее поле – 25 мм, нижнее – 20 мм, левое – 30 мм, правое – 15 мм. Нумерация страниц производится вверху листа, по центру. Титульный лист нумерации не подлежит.

Рефераты должны быть написаны простым, ясным языком, без претензий на наукообразность. Следует избегать сложных грамматических оборотов, непривычных терминов и символов. Если же такие термины и символы все-таки приводятся, то необходимо разъяснять их значение при первом упоминании в тексте реферата.

Объем реферата предполагает тщательный отбор информации, необходимой для краткого изложения вопроса. Важнейший этап – редактирование готового текста реферата и подготовка к обсуждению. Обсуждение требует хорошей ориентации в материале темы, умения выделить главное, поставить дискуссионный вопрос, привлечь внимание слушателей к интересной литературе, логично и убедительно изложить свои мысли.

Рефераты обязательно подлежат защите. Процедура защиты начинается с определения оппонентов защищающего свою работу. Они стремятся дать основательный анализ работы обучающимся, обращают внимание на положительные моменты и недостатки реферата, дают общую оценку содержанию, форме преподнесения материала, характеру использованной литературы. Иногда они дополняют тот или иной раздел реферата. Последнее особенно ценно, ибо говорит о глубоком знании обучающимся-оппонентом изучаемой проблемы.

Обсуждение не ограничивается выслушиванием оппонентов. Другие обучающиеся имеют право уточнить или опровергнуть какое-либо утверждение. Преподаватель предлагает

любому обучающемуся задать вопрос по существу доклада или попытаться подвести итог обсуждению.

Алгоритм работы над рефератом

1. Выбор темы

Тема должна быть сформулирована грамотно (с литературной точки зрения);

В названии реферата следует поставить четкие рамки рассмотрения темы;

Желательно избегать слишком длинных названий;

Следует по возможности воздерживаться от использования в названии спорных с научной точки зрения терминов, излишней наукообразности, а также чрезмерного упрощения формулировок.

2. Реферат следует составлять из пяти основных частей: введения; основной части; заключения; списка литературы; приложений.

3. Основные требования к введению:

Во введении не следует концентрироваться на содержании; введение должно включать краткое обоснование актуальности темы реферата, где требуется показать, почему данный вопрос может представлять научный интерес и есть ли связь представляемого материала с современностью. Таким образом, тема реферата должна быть актуальна либо с научной точки зрения, либо с современных позиций.

Очень важно выделить цель, а также задачи, которые требуется решить для выполнения цели.

Введение должно содержать краткий обзор изученной литературы, в котором указывается взятый из того или иного источника материал, кратко анализируются изученные источники, показываются их сильные и слабые стороны;

Объем введения составляет две страницы текста.

4. Требования к основной части реферата:

Основная часть содержит материал, отобранный для рассмотрения проблемы;

Также основная часть должна включать в себя собственно мнение обучающихся и сформулированные самостоятельные выводы, опирающиеся на приведенные факты;

Материал, представленный в основной части, должен быть логически изложен и распределен по параграфам, имеющим свои названия;

В изложении основной части необходимо использовать сноски (в первую очередь, когда приводятся цифры и чьи-то цитаты);

Основная часть должна содержать иллюстративный материал (графики, таблицы и т. д.);

Объем основной части составляет около 10 страниц.

5. Требования к заключению:

В заключении формулируются выводы по параграфам, обращается внимание на выдвинутые во введении задачи и цели;

Заключение должно быть четким, кратким, вытекающим из содержания основной части.

6. Требования к оформлению списка литературы (по ГОСТу):

Необходимо соблюдать правильность последовательности записи источников: сначала следует писать фамилию, а после инициалы; название работы не ставится в кавычки; после названия сокращенно пишется место издания; затем идет год издания; наконец, называется процитированная страница.

Критерии оценки реферата

Обучающийся, защищающий реферат, должен рассказать о его актуальности, поставленных целях и задачах, изученной литературе, структуре основной части, сделанных в ходе работы выводах.

По окончании выступления ему может быть задано несколько вопросов по представленной проблеме.

Оценка складывается из соблюдения требований к реферату, грамотного раскрытия темы, умения четко рассказывать о представленном реферате, способности понять суть задаваемых по работе вопросов и найти точные ответы на них.

Методические материалы к выполнению эссе

Эссе – литературное произведение небольшого объема, обычно прозаическое, свободной композиции, передающее индивидуальные впечатления, суждения, соображения автора о той или иной проблеме, теме, о том или ином событии или явлении. Это вид самостоятельной исследовательской работы обучающихся, с целью углубления и закрепления теоретических знаний и освоения практических навыков. Цель эссе состоит в развитии самостоятельного творческого мышления и письменного изложения собственных мыслей. При написании эссе обучающийся должен представить развернутый письменный ответ на теоретический или практический актуальный вопрос, объявленный преподавателем в аудитории непосредственно перед ее написанием. В процессе написания эссе разрешается пользоваться нормативно-правовыми актами, конспектом лекций (в печатном виде). Использование интернет-ресурсов не допускается. Темы эссе преподаватель предлагает из числа тех, которые обучающиеся уже рассматривали на лекциях или семинарских занятиях, исходя из содержания заданий в составе оценочных средств. По решению преподавателя, в качестве темы эссе может быть выбрана одна или несколько тем, которые могут быть распределены между обучающимися по желанию.

Требования к выполнению эссе:

1. Проводится письменно.
2. Эссе выполняется на компьютере (гарнитура Times New Roman, шрифт 14) через 1,5 интервала с полями: верхнее, нижнее – 2; правое – 3; левое – 1,5. Отступ первой строки абзаца – 1,25. Сноски – постраничные. Таблицы и рисунки встраиваются в текст работы. При этом обязательный заголовок таблицы надо размещать над табличным полем, а рисунки сопровождать подрисовочными подписями. При включении в эссе нескольких таблиц и/или рисунков их нумерация обязательна. Обязательна и нумерация страниц. Их целесообразно проставлять внизу страницы – по середине или в правом углу. Номер страницы не ставится на титульном листе, но в общее число страниц он включается. Объем эссе, без учета приложений, не должен превышать 5 страниц. Значительное превышение установленного объема является недостатком работы и указывает на то, что обучающийся не сумел отобрать и переработать необходимый материал.
3. Работа должна содержать собственные умозаключения по сути поставленной проблемы, включать самостоятельно проведенный анализ по сути этой проблемы, выводы, обобщающие авторскую позицию по поставленной проблеме.

Критерии оценки эссе:

«Отлично» – исключительные знания материала, абсолютное понимание сути, безукоризненное знание основных понятий и положений, логически и лексически грамотно изложенный, содержательный, аргументированный, конкретный и исчерпывающий ответ.

«Хорошо» – глубокие знания материала, правильное понимание сути, знание основных понятий и положений, содержательный, полный и конкретный ответ.

«Удовлетворительно» – твердые, но недостаточно полные знания, верное понимание сути, в целом правильный ответ.

«Неудовлетворительно» – непонимание сущности задания, грубые ошибки в ответе.

Методические материалы по выполнению тестирования.

Тестовые задания содержат вопросы и 3-4 варианта ответа по базовым положениям изучаемой темы/раздела, составлены с расчетом на знания, полученные обучающимся в процессе изучения темы/раздела.

Тестовые задания выполняются в письменной форме и сдаются преподавателю, ведущему дисциплину (модуль). На выполнение тестовых заданий обучающимся отводится 45 минут.

При обработке результатов оценочной процедуры используются: критерии оценки по содержанию и качеству полученных ответов, ключи, оценочные листы.

Критерии оценки теста:

«Зачтено» - если обучающийся правильно выполнил не менее 2/3 всей работы или допустил не более одной грубой ошибки и двух недочетов, не более одной грубой и одной негрубой ошибки, не более трех негрубых ошибок, одной негрубой ошибки и трех недочетов, при наличии четырех-пяти недочетов.

«Не зачтено» - если число ошибок и недочетов превысило норму для оценки 3 или правильно выполнено менее 2/3 всей работы.

Методические материалы по выполнению доклада.

Рекомендуется следующая структура доклада:

1. титульный лист, содержание доклада;
2. краткое изложение;
3. цели и задачи;
4. изложение характера исследований и рассмотренных проблем, гипотезы, спорные вопросы;
5. источники информации, методы сбора и анализа данных, степень их полноты и достоверности;
6. анализ и толкование полученных в работе результатов;
7. выводы и оценки;
8. библиография и приложения.

Время выступления докладчика не должно превышать 10 минут.

Основные требования к оформлению доклада:

- титульный лист должен включать название доклада, наименование предметной (цикловой) комиссии, фамилию обучающегося;
- все использованные литературные источники сопровождаются библиографическим описанием;
- приводимая цитата из источника берется в кавычки (оформляются сноски);
- единицы измерения должны применяться в соответствии с действующими стандартами;
- все названия литературных источников следует приводить в соответствии с новейшими изданиями;
- рекомендуется включение таблиц, графиков, схем, если они отражают основное содержание или улучшают ее наглядность;
- названия фирм, учреждений, организаций и предприятий должны именоваться так, как они указываются в источнике;

Критерии оценки доклада

При выполнении доклада обучающийся должен продемонстрировать умение кратко излагать прочитанный материал, а также умение обобщать и анализировать материал по теме доклада.

Презентация

Методические материалы к презентациям

1. Объем презентации 10 -20 слайдов.
2. На титульном слайде должно быть отражено:
 - наименование факультета;
 - тема презентации;
 - фамилия, имя, отчество, направление подготовки/ специальность, направленность (профиль)/ специализация, форма обучения, номер группы автора презентации;
 - фамилия, имя, отчество, степень, звание, должность руководитель работы;
 - год выполнения работы.
3. В презентации должны быть отражены обоснование актуальности представляемого материала, цели и задачи работы.

4. Содержание презентации должно включать наиболее значимый материал доклада, а также, при необходимости, таблицы, диаграммы, рисунки, фотографии, карты, видео – вставки, звуковое сопровождение.

5. Заключительный слайд должен содержать информацию об источниках информации для презентации.

Критерии оценки презентации

1. Объем презентации 10 -20 слайдов.

2. Правильность оформления титульного слайда.

3. Актуальность отобранного материала, обоснованность формулировки цели и задач работы.

4. Наглядность и логичность презентации, обоснованность использования таблиц, диаграмм, рисунков, фотографий, карт, видео – вставок, звукового сопровождения; правильный выбор шрифтов, фона, других элементов дизайна слайда.

5. Объем и качество источников информации (не менее 2-х интернет – источников и не менее 2-х литературных источников).

Методические материалы по подготовке к опросу

Самостоятельная работа обучающихся включает подготовку к опросу на практических занятиях. Для этого обучающийся изучает лекции, основную и дополнительную литературу, публикации, информацию из Интернет-ресурсов.

Тема и вопросы к практическим занятиям, вопросы для самоконтроля содержатся в рабочей программе и доводятся до студентов заранее.

Для подготовки к опросу обучающемуся необходимо ознакомиться с материалом, посвященным теме практического занятия, в учебнике или другой рекомендованной литературе, конспекте лекции, обратить внимание на усвоение основных понятий дисциплины, выявить неясные вопросы и подобрать дополнительную литературу для их освещения.

Критерии оценки опроса

«Отлично»:

– дан полный, развернутый ответ на поставленный вопрос;

– в ответе прослеживается четкая структура, логическая последовательность, отражающая сущность раскрываемых понятий, теорий, явлений;

– знание по предмету демонстрируется на фоне понимания его в системе данной науки и междисциплинарных связей;

– свободное владение терминологией;

– ответы на дополнительные вопросы четкие, краткие;

«Хорошо»:

– дан полный, развернутый ответ на поставленный вопрос, показано умение выделять существенные и несущественные признаки, причинно-следственные связи;

– ответ недостаточно логичен с единичными ошибками в частностях, исправленные студентом с помощью преподавателя;

– единичные ошибки в терминологии;

– ответы на дополнительные вопросы правильные, недостаточно полные и четкие.

«Удовлетворительно»:

– ответ не полный, с ошибками в деталях, умение раскрыть значение обобщенных знаний не показано, речевое оформление требует поправок, коррекции;

– логика и последовательность изложения имеют нарушения, студент не способен самостоятельно выделить существенные и несущественные признаки и причинно-следственные связи;

– ошибки в раскрываемых понятиях, терминах;

– студент не ориентируется в теме, допускает серьезные ошибки;

– студент не может ответить на большую часть дополнительных вопросов.

«Неудовлетворительно»:

- ответ представляет собой разрозненные знания с существенными ошибками по вопросу;
- присутствуют фрагментарность, нелогичность изложения, студент не осознает связь обсуждаемого вопроса с другими объектами дисциплины, речь неграмотная;
- незнание терминологии;
- ответы на дополнительные вопросы неправильные.

Методические материалы по выполнению практического задания

При выполнении практического задания обучающийся придерживается следующего алгоритма:

1. Записать дату, тему и цель задания;
2. Ознакомиться с правилами и условия выполнения практического задания;
3. Повторить теоретические задания, необходимые для рациональной работы и других практических действий, используя конспекты лекций и рекомендованную литературу, представленной в программе;
4. Выполнить работу по предложенному алгоритму действий;
5. Обобщить результаты работы, сформулировать выводы / дать ответы на контрольные вопросы;

Работа должна быть выполнена грамотно, с соблюдением культуры изложения. При использовании данных из учебных, методических пособий и другой литературы, периодических изданий, Интернет-источников должны иметься ссылки на вышеперечисленные.

Критерии оценки практического задания:

«Отлично» – правильный ответ, дается четкое обоснование принятому решению; рассуждения четкие последовательные логические; используются ссылки на полученные при изучении дисциплины знания; правильно используются формулы, понятия, процедуры, имеющие прямое отношение к задаче для подтверждения принятого решения.

«Хорошо» – правильный ответ, дается обоснование принятому решению; но с не существенными ошибками, в рассуждениях отсутствует логическая последовательность; используются ссылки на полученные при изучении дисциплины знания, правильно используются формулы, понятия, процедуры, имеющие прямое отношение к задаче для подтверждения принятого решения.

«Удовлетворительно» – правильный ответ, допускаются грубые ошибки в обосновании принятого решения; рассуждения не последовательные сумбурные; используются ссылки на полученные при изучении дисциплины знания; используются формулы, процедуры, понятия, имеющие прямое значение для подтверждения принятого решения, однако, при обращении к ним допускаются серьезные ошибки, студент не может правильно ими воспользоваться.

«Неудовлетворительно, не зачтено» – ответ неверный, отсутствует обоснование принятому решению; студент демонстрирует полное непонимание сути вопроса.

Для оценки решения ситуационной задачи (аналитического задания):

Оценка «отлично» выставляется, если задача решена грамотно, ответы на вопросы сформулированы четко. Эталонный ответ полностью соответствует решению студента, которое хорошо обосновано теоретически.

Оценка «хорошо» выставляется, если задача решена, ответы на вопросы сформулированы не достаточно четко. Решение студента в целом соответствует эталонному ответу, но не достаточно хорошо обосновано теоретически.

Оценка «удовлетворительно» выставляется, если задача решена не полностью, ответы не содержат всех необходимых обоснований решения.

Оценка «неудовлетворительно» выставляется, если задача не решена или имеет грубые теоретические ошибки в ответе на поставленные вопросы.

Методические указания для подготовки к промежуточной аттестации.

Изучение учебных дисциплин (модулей) завершается зачетом. Подготовка к промежуточной аттестации способствует закреплению, углублению и обобщению знаний, получаемых, в процессе обучения, а также применению их к решению практических задач. Готовясь к зачету, студент ликвидирует имеющиеся пробелы в знаниях, углубляет, систематизирует и упорядочивает свои знания. На зачете студент демонстрирует то, что он освоил в процессе обучения по дисциплине (модулю).

Вначале следует просмотреть весь материал по дисциплине (модулю), отметить для себя трудные вопросы. Обязательно в них разобраться. В заключение еще раз целесообразно повторить основные положения, используя при этом листы опорных сигналов. Систематическая подготовка к занятиям в течение семестра позволит использовать время промежуточной аттестации для систематизации знаний.

3. МЕТОДИЧЕСКИЕ МАТЕРИАЛЫ, ОПРЕДЕЛЯЮЩИЕ ПРОЦЕДУРЫ ОЦЕНИВАНИЯ ЗНАНИЙ, УМЕНИЙ, НАВЫКОВ И (ИЛИ) ОПЫТА ДЕЯТЕЛЬНОСТИ, ХАРАКТЕРИЗУЮЩИХ ЭТАПЫ ФОРМИРОВАНИЯ КОМПЕТЕНЦИЙ

3.1. Организационные основы применения балльно-рейтинговой системы оценки успеваемости обучающихся по дисциплине (модулю)

Оценка качества освоения обучающимися дисциплины (модуля) реализуется в формате балльно-рейтинговой системы оценки успеваемости обучающихся (БРСО).

БРСО в ходе текущего контроля успеваемости и промежуточной аттестации осуществляется по 100-балльной шкале.

Академический рейтинг обучающегося по дисциплине (модулю) складывается из результатов:

- текущего контроля успеваемости (максимальный текущий рейтинг обучающегося 80 рейтинговых баллов);
- промежуточной аттестации (максимальный рубежный рейтинг обучающегося 20 рейтинговых баллов).

Условия оценки освоения обучающимся дисциплины (модуля) в формате БРСО доводятся преподавателем до сведения обучающихся на первом учебном занятии, а также размещены в свободном доступе в электронной информационно-образовательной среде Университета.

3.2. Проведение текущего контроля успеваемости обучающихся по дисциплине (модулю) в соответствии с балльно-рейтинговой системой оценки успеваемости обучающегося

В течение учебного семестра до промежуточной аттестации на основании утвержденной рабочей программы дисциплины (модуля) формируется текущий рейтинг обучающегося. Текущий рейтинг обучающегося складывается как сумма рейтинговых баллов, полученных им в течение учебного семестра по всем видам учебных занятий по учебной дисциплине.

В процессе текущего контроля оцениваются следующие действия обучающегося, направленные на освоение компетенций в рамках изучения учебной дисциплины:

- академическая активность (посещаемость учебных занятий, самостоятельное изучение содержания учебной дисциплины в электронной информационно-образовательной среде, соблюдение сроков сдачи практических заданий и текущих контрольных мероприятий и др.);
- выполнение и сдача текущих и итогового практических заданий (эссе, рефераты, творческие задания, кейс-задания, лабораторные работы, расчетные задания и др., активное участие в групповых интерактивных занятиях (дискуссии, WiKi-проекты и др.), защита проектов и др.);

– прохождение рубежей текущего контроля, включая соблюдение графика их прохождения в электронной информационно-образовательной среде.

Для планирования расчета текущего рейтинга обучающегося используются следующие пропорции:

Вид учебного действия	Максимальная рейтинговая оценка, баллов
академическая активность	10
практические задания	40
<i>из них: текущие практические задания</i>	20
<i>итоговое практическое задание</i>	20
рубежи текущего контроля	30
ИТОГО:	80

В течение учебного семестра по дисциплине (модулю) обучающимся должен быть накоплен текущий рейтинг не менее 52 рейтинговых баллов (65% от максимального значения текущего рейтинга).

Необходимыми условиями допуска обучающегося к промежуточной аттестации по дисциплине являются положительное прохождение обучающимся не менее 65% рубежей текущего контроля с накоплением не менее 65% максимального рейтингового балла за каждый рубеж текущего контроля и положительное выполнение итогового практического задания с накоплением не менее 65% максимального рейтингового балла, установленного за итоговое практическое задание.

Невыполнение вышеуказанных условий является текущей академической задолженностью, которая должна быть ликвидирована обучающимся до контрольного мероприятия промежуточной аттестации.

Сведения о наличии у обучающихся текущей академической задолженности, сроках и порядке добора рейтинговых баллов для её ликвидации доводятся до обучающихся педагогическим работником.

В случае неликвидации текущей академической задолженности, педагогический работник обязан во время контрольного мероприятия промежуточной аттестации поставить обучающемуся 0 рейтинговых баллов. В этом случае ликвидация текущей академической задолженности возможна в периоды проведения повторной промежуточной аттестации.

3.3. Проведение промежуточной аттестации обучающихся по дисциплине (модулю) в соответствии с балльно-рейтинговой системой оценки успеваемости обучающегося

Промежуточная аттестация по дисциплине (модулю) проводится в соответствии с Положением о промежуточной аттестации обучающихся по основным профессиональным образовательным программам высшего образования – программ бакалавриата в Российском государственном социальном университете и Положением о балльно-рейтинговой системе оценки успеваемости обучающихся по основным профессиональным образовательным программам высшего образования - программам бакалавриата, программам специалитета, программам магистратуры в Российском государственном социальном университете.

На промежуточную аттестацию отводится 20 рейтинговых баллов.

Ответы обучающегося на контрольном мероприятии промежуточной аттестации оцениваются педагогическим работником по 20 - балльной шкале, а итоговая оценка по дисциплине (модулю) выставляется по системе зачтено/не зачтено для зачета.

Критерии выставления оценки определяются Положением о балльно-рейтинговой системе оценки успеваемости обучающихся по основным профессиональным образовательным программам высшего образования - программам бакалавриата, программам

специалитета, программам магистратуры в Российском государственном социальном университете.

В процессе определения рубежного рейтинга обучающегося используется следующая шкала:

Рубежный рейтинг	Критерии оценки освоения обучающимся учебной дисциплины в ходе контрольных мероприятий промежуточной аттестации
19-20 рейтинговых баллов	обучающийся глубоко и прочно усвоил программный материал, исчерпывающе, последовательно, грамотно и логически стройно его излагает, тесно увязывает с задачами и будущей деятельностью, не затрудняется с ответом при видоизменении задания, свободно справляется с задачами и практическими заданиями, правильно обосновывает принятые решения, умеет самостоятельно обобщать и излагать материал, не допуская
16-18 рейтинговых баллов	обучающийся твердо знает программный материал, грамотно и по существу излагает его, не допуская существенных неточностей в ответе на вопрос, может правильно применять теоретические положения и владеет необходимыми умениями и навыками при выполнении практических
13-15 рейтинговых баллов	обучающийся освоил основной материал, но не знает отдельных деталей, допускает неточности, недостаточно правильные формулировки, нарушает последовательность в изложении программного материала и испытывает затруднения в выполнении практических заданий
1-12 рейтинговых баллов	обучающийся не знает значительной части программного материала, допускает существенные ошибки, с большими затруднениями выполняет практические задания
0 рейтинговых баллов	не аттестован

Если результат контроля успеваемости в рамках проведения контрольных мероприятий промежуточной аттестации (рубежный рейтинг обучающегося) неудовлетворительный (получено менее 13 рейтинговых баллов), то промежуточная аттестация по учебной дисциплине (модулю) невозможна даже при наличии высокого текущего рейтинга, полученного по итогам текущего контроля по учебной дисциплине (модулю).

ЛИСТ РЕГИСТРАЦИИ ИЗМЕНЕНИЙ


№ п/п	Содержание изменения	Реквизиты документа об утверждении изменения	Дата введения изменения
1.	Утверждены и введены в действие решением Ученого совета факультета на основании Федерального государственного образовательного стандарта (указываем реквизиты ФГОС)	Протокол заседания Ученого совета факультета № _____ от « ____ » _____ 20 ____ года	____.____.____
2.	*	Протокол заседания Ученого совета факультета № _____ от « ____ » _____ 20 ____ года	____.____.____
3.	*	Протокол заседания Ученого совета факультета № _____ от « ____ » _____ 20 ____ года	____.____.____
4.	*	Протокол заседания Ученого совета факультета № _____ от « ____ » _____ 20 ____ года	____.____.____



Министерство науки и высшего образования Российской Федерации
Федеральное государственное бюджетное образовательное учреждение
высшего образования
«Российский государственный социальный университет»

«УТВЕРЖДАЮ»

Декан факультета юриспруденции
и правового регулирования


_____ Д.Ю. Левшиц

«16» мая 2023 г.

МЕТОДИЧЕСКИЕ МАТЕРИАЛЫ ПО ДИСЦИПЛИНЕ (МОДУЛЮ)
МЕЖДУНАРОДНОЕ ЧАСТНОЕ ПРАВО

Направление подготовки
«40.03.01 Юриспруденция»

Направленность
«Уголовно-правовая»

ОБРАЗОВАТЕЛЬНАЯ ПРОГРАММА ВЫСШЕГО ОБРАЗОВАНИЯ - ПРОГРАММА
БАКАЛАВРИАТА

Форма обучения
Очная

Москва, 2023 г.

Методические материалы по дисциплине (модулю) «Международное частное право» разработаны на основании федерального государственного образовательного стандарта высшего образования – бакалавриата по направлению подготовки 40.03.01 «Юриспруденция», утвержденного приказом Министерства науки и высшего образования Российской Федерации от № 1011 от 13.08.2020, учебного плана по основной профессиональной образовательной программе высшего образования - программы бакалавриата по направлению подготовки 40.03.01 «Юриспруденция».

Методические материалы по дисциплине (модулю) разработаны рабочей группой в составе: к.ю.н Митячкина Е.С., к.ю.н., доцент Куркина Н.В.

Методические материалы дисциплины (модуля) обсуждены и утверждены на заседании кафедры общей юриспруденции факультета юриспруденции и правового регулирования

Протокол № 10 от «16» мая 2023 года

Заведующий кафедрой
к.ю.н.



Митячкина Е.С.

(подпись)

СОДЕРЖАНИЕ

1. МЕТОДИЧЕСКИЕ МАТЕРИАЛЫ К ЛЕКЦИОННЫМ, ПРАКТИЧЕСКИМ, ЗАНЯТИЯМ.....	4
1.1. Методические материалы к проведению лекционных занятий по дисциплине (модулю).....	4
1.2. Методические материалы по подготовке к практическим занятиям по дисциплине (модулю)	8
2. МЕТОДИЧЕСКИЕ РЕКОМЕНДАЦИИ ДЛЯ ОБУЧАЮЩИХСЯ ПО ОСВОЕНИЮ ДИСЦИПЛИНЫ (МОДУЛЯ) И САМОСТОЯТЕЛЬНОЙ РАБОТЕ	13
3. МЕТОДИЧЕСКИЕ МАТЕРИАЛЫ, ОПРЕДЕЛЯЮЩИЕ ПРОЦЕДУРЫ ОЦЕНИВАНИЯ ЗНАНИЙ, УМЕНИЙ, НАВЫКОВ И (ИЛИ) ОПЫТА ДЕЯТЕЛЬНОСТИ, ХАРАКТЕРИЗУЮЩИХ ЭТАПЫ ФОРМИРОВАНИЯ КОМПЕТЕНЦИЙ	21
3.1. Организационные основы применения балльно-рейтинговой системы оценки успеваемости обучающихся по дисциплине (модулю)	21
3.2. Проведение текущего контроля успеваемости обучающихся по дисциплине (модулю) в соответствии с балльно-рейтинговой системой оценки успеваемости обучающегося	22
3.3. Проведение промежуточной аттестации обучающихся по дисциплине (модулю) в соответствии с балльно-рейтинговой системой оценки успеваемости обучающегося	23
Приложение № 1 к методическим материалам по дисциплине (модулю). Конспекты лекционных занятий по дисциплине (модулю)	25
КОНСПЕКТЫ ЛЕКЦИОННЫХ ЗАНЯТИЙ ПО ДИСЦИПЛИНЕ (МОДУЛЮ)	25
Приложение № 2 к методическим материалам по дисциплине (модулю). Конспекты практических (семинарских) занятий по дисциплине (модулю).....	64
КОНСПЕКТЫ ПРАКТИЧЕСКИХ (СЕМИНАРСКИХ) ЗАНЯТИЙ ПО ДИСЦИПЛИНЕ (МОДУЛЮ).....	64
ЛИСТ РЕГИСТРАЦИИ ИЗМЕНЕНИЙ	66

1. МЕТОДИЧЕСКИЕ МАТЕРИАЛЫ К ЛЕКЦИОННЫМ, ПРАКТИЧЕСКИМ, ЗАНЯТИЯМ

1.1. Методические материалы к проведению лекционных занятий по дисциплине (модулю)

Лекция - один из методов обучения, одна из основных системообразующих форм организации учебного процесса в вузе. Лекционное занятие представляет собой систематическое, последовательное, монологическое изложение педагогическим работником учебного материала, как правило, теоретического характера. Такое занятие представляет собой элемент технологии представления учебного материала путем логически стройного, систематически последовательного и ясного изложения.

Цель лекции – организация целенаправленной познавательной деятельности обучающихся по овладению программным материалом дисциплины (модуля). Чтение курса лекций позволяет дать связанное, последовательное изложение материала в соответствии с новейшими данными науки, сообщить слушателям основное содержание предмета в целостном, систематизированном виде. В ряде случаев лекция выполняет функцию основного источника информации: при отсутствии учебников и учебных пособий, чаще по новым курсам; в случае, когда новые научные данные по той или иной теме не нашли отражения в учебниках; отдельные разделы и темы очень сложны для самостоятельного изучения. В таких случаях только лектор может методически помочь обучающимся в освоении сложного материала.

Возможные формы проведения лекций:

- Вводная лекция – один из наиболее важных и трудных видов лекции при чтении систематических курсов. От успеха этой лекции во многом зависит успех усвоения всего курса. Она может содержать: определение дисциплины (модуля); краткую историческую справку о дисциплине (модуле); цели и задачи дисциплины (модуля), ее роль в общей системе обучения и связь со смежными дисциплинами (модулями); основные проблемы (понятия и определения) данной науки; основную и дополнительную учебную литературу; особенности самостоятельной работы обучающихся над дисциплиной (модулем) и формы участия в научно-исследовательской работе; отчетность по курсу.

- Информационная лекция ориентирована на изложение и объяснение обучающимся научной информации, подлежащей осмыслению и запоминанию. Это самый традиционный тип лекций в практике высшей школы.

- Заключительная лекция предназначена для обобщения полученных знаний и раскрытия перспектив дальнейшего развития данной науки.

- Обзорная лекция – это систематизация научных знаний на высоком уровне, допускающая большое число ассоциативных связей в процессе осмысления информации, излагаемой при раскрытии внутрипредметной и межпредметной связей, исключая детализацию и конкретизацию. Как правило, стержень излагаемых теоретических положений составляет научно-понятийная и концептуальная основа всего курса или крупных его разделов.

- Лекция-беседа - непосредственный контакт педагогического работника с аудиторией - диалог. По ходу лекции педагогический работник задает вопросы для выяснения мнений и уровня осведомленности обучающихся по рассматриваемой проблеме.

- Лекция-дискуссия - свободный обмен мнениями в ходе изложения лекционного материала. Педагогический работник активизирует участие в обсуждении отдельными вопросами, сопоставляет между собой различные мнения и тем самым развивает дискуссию, стремясь направить ее в нужное русло.

- Лекция с применением обратной связи включает в себе то, что в начале и конце каждого раздела лекции задаются вопросы. Первый - для того, чтобы узнать, насколько обучающиеся ориентируются в излагаемом материале, вопрос в конце раздела предназначен для выяснения степени усвоения только что изложенного материала. При

неудовлетворительных результатах контрольного опроса педагогический работник возвращается к уже прочитанному разделу, изменив при этом методику подачи материала.

- Проблемная лекция опирается на логику последовательно моделируемых проблемных ситуаций путем постановки проблемных вопросов или предъявления проблемных задач. Проблемный вопрос - это диалектическое противоречие, требующее для своего решения размышления, сравнения, поиска, приобретения и применения новых знаний. Проблемная задача содержит дополнительную вводную информацию и при необходимости некоторые ориентиры поиска ее решения.

- Программированная лекция - консультация – педагогический работник сам составляет и предлагает обучающимся вопросы. На подготовленные вопросы педагогический работник сначала просит ответить обучающихся, а затем проводит анализ и обсуждение неправильных ответов. В лекциях можно использовать наглядные материалы, а также подготовить презентацию. Что касается презентации, то в качестве визуальной поддержки ее можно органично интегрировать во все вышеупомянутые лекции. В то же время лекцию-презентацию возможно выделить и в качестве самостоятельной формы. Лекция-презентация должна отражать суть основных и (или) проблемных вопросов лекции, на которые особо следует обратить внимание обучающихся. В условиях применения активного метода проведения занятий презентация представляется весьма удачным способом донесения информации до слушателей. Единственное, на что следует обратить внимание при подготовке слайдов, - это их оформление и текст. Слайд не должен быть перегружен картинками и лишней информацией, которая будет отвлекать от основного аспекта того или иного вопроса лекции. Во время лекции можно задавать вопросы аудитории в отношении того или иного слайда, тем самым еще больше вовлекая обучающихся в проблематику.

Краткое содержание лекционных занятий

Наименование разделов и тем	Содержание учебного материала
РАЗДЕЛ 1. Общие положения международного частного права. Вещное и обязательственное право в международном частном праве	
Тема 1.1. Теоретические основы международного частного права	Понятие международного частного права. Содержание международного частного права. Природа норм международного частного права и место международного частного права в системе права. Исходные начала отечественной доктрины международного частного права. Соотношение международного частного права с международным публичным и национальным правом. Понятие источника международного частного права. Виды источников международного частного права. Внутреннее законодательство. Международный договор. Судебная и арбитражная практика. Внутренние и международные источники международного частного права. Кодексы международного частного права. Международный обычай. Международные обыкновения. Прецеденты в международном частном праве. Акты международных организаций. Рекомендательный законодательный акт Межпарламентской ассамблеи стран Содружества Независимых Государств (СНГ). Международные торговые обычаи. Необходимость правовой унификации, виды и назначение унифицированных норм в международном частном праве. Характеристика материальных норм и унифицированных процессуальных норм. Комиссия ООН по праву международной торговли (ЮНСИТРАЛ) и Международный институт по унификации частного права (УНИДРУА) и их роль в процессе кодификации принципов и норм международного частного права. Право иностранцев. Положение иностранных физических и юридических лиц в Российской Федерации и российских физических и юридических лиц за рубежом.

	<p>Государство как субъект международного частного права. Международные организации как межправительственного, так и неправительственного порядка, как субъекты международного частного права.</p> <p>Объект международного частного права. Гражданско-правовые отношения с иностранным элементом в области экономического, научно-технического и культурного сотрудничества.</p> <p>Гражданство в международном частном праве. Законы о гражданстве. Национальный режим и режим наибольшего благоприятствования, применительно к иностранным гражданам. Гражданская правоспособность и дееспособность иностранных граждан. Правовой статус туриста и международного путешественника. Правовой статус иммигранта и перемещенных лиц. Безвестное отсутствие. Объявление умершим.</p> <p>Понятие личного статуса и государственной принадлежности юридических лиц. Правоспособность иностранных юридических лиц и право их на производство операций на территории России. Правовой статус торговых представительств в международном частном праве. Личный статус транснациональных корпораций.</p> <p>Коллизионные и материально-правовые методы регулирования частноправовых отношений. Место и роль материально-правовых норм международных соглашений в регулировании частно-правовых соглашений. Понятие коллизии или конфликт законов в международном частном праве. Состав коллизионной нормы: объем и привязка. Формула прикрепления к надлежащей правовой системе. Типы «формул прикрепления»: личный закон, закон национальности юридического лица, закон местонахождения вещи, закон флага, закон действия, закон избранный лицом совершившим сделку, закон страны, к которой относится валюта долга, закон суда. Природа коллизионной нормы и цели ею преследуемые. Система коллизионных норм.</p> <p>Толкование и применение коллизионных норм, проблема квалификации в международном частном праве. Теория о «конфликте квалификаций». Правовая квалификация фактических обстоятельств, связанных с правоотношениями в сфере международного частного права.</p> <p>Толкование коллизионной нормы в целях раскрытия и усвоения ее содержания. Оговорка о публичном порядке. Обход закона в международном частном праве. Обратная отсылка и отсылка к третьему закону. Вопрос о взаимности в коллизионном праве.</p> <p>Понятие правового режима. Режим наибольшего благоприятствования. Национальный режим.</p> <p>Взаимность и реторсии. Установление содержания иностранного закона и порядок его применения. Сфера экстерриториального действия закона. Правовое регулирование международного оборота и коллизии законов.</p>
<p>Тема 1.2. Право иностранной собственности и собственности граждан России за рубежом. Обязательственное право</p>	<p>Предмет права собственности на движимое и недвижимое имущество в международном частном праве. Статус корпорации. Закон domicilia. Вопросы собственности в международных отношениях. Вопросы собственности в международных отношениях. Коллизии законов о собственности.</p> <p>Правовое регулирование иностранных инвестиций. Регулирование вещных прав с иностранными элементами посредством материальных норм.</p> <p>Вопрос о признании в зарубежных судах экстерриториального действия законов о собственности. Правовое положение собственности России, российских граждан, российских организаций и учреждений за рубежом.</p> <p>Понятие обязательств международной купли-продажи (внешнеторговые сделки), коллизионные вопросы договоров (контрактов). Форма договора (контракта). Применение права по вопросам содержания сделок.</p> <p>Материально-правовые формы международной купли-продажи: единообразия закона; типовые договоры, торговые термины. Компенсацион-</p>

	<p>ные соглашения, контракты по оказанию технического содействия. Договоры в области научно-технического сотрудничества и связей. Обязательства, вытекающие из невыполнения или ненадлежащего выполнения договора. Соответствие и несоответствие товара, способы возмещения ущерба.</p>
<p>РАЗДЕЛ 2. Наследственные, интеллектуальные, семейные и трудовые отношения в МЧП</p>	
<p>Тема 2.1. Наследственные отношения и право интеллектуальной собственности в международном частном праве</p>	<p>Коллизии законов в области наследования иностранными физическими лицами недвижимой и движимой собственности Место наследственных дел в общей системе имущественных отношений с иностранными элементами. Принцип равноправия всех форм собственности и соприкасающихся отношений по наследованию. Вопросы наследования в договорах о правовой помощи, международных договорах о социальной защите и консульских конвенциях. Вопросы о «вымороженном» имуществе в международном частном праве. Наследственное правопреемство в заграничном имуществе.</p> <p>Понятие интеллектуальной собственности и ее защита в международном частном праве. Система интеллектуальной собственности. Промышленная собственность. Копирайт (авторское право). Патенты и связанные с ним понятия. Промышленные образцы. Товарные знаки, фирменные наименования и указания на источники их происхождения. Охрана прав иностранцев на изобретение и научные открытия. Лицензии на изобретения и «ноу-хау». Право на товарный знак и знаки обслуживания. Международное сотрудничество в области науки и техники и зарубежное патентование изобретений. Международные соглашения по охране прав на изобретения, промышленные образцы и товарные знаки.</p> <p>Международное культурное сотрудничество и международная охрана авторских прав. Бернская конвенция об охране литературных и художественных произведений 1886 г., Всемирная конвенция об охране авторских прав 1955г., Стокгольмская конвенция об образовании Всемирной Организации Интеллектуальной Собственности (ВОИС) 1967 г. Авторские права иностранцев. Охрана и использование произведений авторов за границей. Многосторонние соглашения в области авторского права. Соглашения Российской Федерации с другими странами о взаимной охране авторских прав. Авторское право на воспроизведение.</p>
<p>Тема 2.2. Семейно-брачные и трудовые правоотношения в международном частном праве</p>	<p>Общие вопросы брачно-семейных отношений в международном частном праве. Оформление брака. Признание брака недействительным. Коллизии законов в области семейного права. Расторжение брака. Личные и имущественные правоотношения супругов международном частном праве. Законодательство о детях от смешанных браков.</p> <p>Правоотношения родителей и детей. Усыновление. Опекунство и попечительство в международном частном праве.</p> <p>Вопросы регистрации актов гражданского состояния иностранных физических лиц. Вопросы брака и развода в международных договорах о правовой помощи. Вопросы брачно-семейных отношений в Консульских конвенциях Российской Федерации с иностранными государствами.</p> <p>Коллизии и трудовые отношения: понятие. Национальный режим. Международно-правовое регулирование условий труда иностранцев. Конвенции и Рекомендации Международной Организации Труда (МОТ) по вопросам трудовых правоотношений иностранцев, мигрантов, беженцев, перемещенных лиц и лиц без гражданства. Трудовые права и обязанности иностранцев и российских граждан за рубежом. Порядок найма на работу в соответствии с нормами международного трудового права. Условия труда, отдыха, зарплаты и социального обеспечения иностранных трудящихся. Вопросы квалификации и профессиональных навыков иностранных образовательных организаций и учреждений.</p> <p>Правовые условия труда должностных лиц и персонала международной</p>

	администрации, международной организации и дипломатических учреждений.
РАЗДЕЛ 3. Рассмотрение и разрешение частноправовых споров в МЧП	
Тема 3.1. Основы судебного процесса в международно-правовых отношениях юридических и физических лиц	Вопросы, относящиеся к международному процессу, их связь с другими проблемами международного частного права. Принцип «закон суда», его выражение в действующем праве различных стран. Основные источники международных частноправовых отношений в процессуальных формах их разрешения. Правовая защита иностранцев в гражданском процессе и освобождение от уплаты судебных расходов. Процессуальная правоспособность и дееспособность иностранцев. Вопросы процессуального представительства иностранцев консулами. Общие понятия международной подсудности. Признаки, определяющие подсудность. Связь с вопросами коллизии законов. Вопросы международной подсудности в международных договорах и судебный иммунитет. Пророгационные соглашения. Понятие и виды арбитража в международном частном праве. Виды третейских (арбитражных) судов. Двусторонние международные договоры по вопросам арбитража. Арбитражное рассмотрение споров между организациями отдельных стран. Современные тенденции в развитии международного коммерческого арбитража. Кодекс Бустаманте 1928 г., Конвенция о приведении в исполнение иностранных арбитражных решений 1958 г., Европейская Конвенция о внешнеторговом арбитраже 1961 г.
Тема 3.2. Регулирование международных грузоперевозок и международных расчетов	Международные грузоперевозки, понятие, классификация, виды. Особенности и специфика правового регулирования грузоперевозок морем, железной дорогой, автомобильным и воздушным транспортом. Договор перевозки, коллизийные вопросы международных грузоперевозок. Международные транспортные организации в международных грузоперевозках. Основные принципы международных финансовых расчетов. Национальный и международный аспекты банковского контроля. Кредитование международных расчетов: факторинг, финансовый лизинг. Формы международных расчетов: банковский перевод, аккредитив, вексель, инкассо, по обыкновенному счету, телеграфные и почтовые переводы.

1.2. Методические материалы по подготовке к практическим занятиям по дисциплине (модулю)

Практические (семинарские) занятия - одна из форм учебного занятия, направленная на развитие самостоятельности обучающихся и приобретение умений и навыков. Данные учебные занятия углубляют, расширяют, детализируют полученные ранее знания. Практическое занятие предполагает выполнение обучающимися по заданию и под руководством преподавателей одной или нескольких практических работ.

Цель практических занятий и семинаров состоит в развитии познавательных способностей, самостоятельности мышления и творческой активности обучающихся; углублении, расширении, детализировании знаний, полученных на лекции в обобщенной форме, и содействии выработке навыков профессиональной деятельности. В отдельных случаях на практических занятиях и семинарах руководителем занятия сообщаются дополнительные знания.

Для достижения поставленных целей и решения требуемого перечня задач практические занятия и семинары проводятся традиционными технологиями или с использованием активных и интерактивных образовательных технологий.

Возможные формы проведения практических (семинарских) занятий:

- Деловая игра - это метод группового обучения совместной деятельности в процессе решения общих задач в условиях максимально возможного приближения к реальным проблемным ситуациям. Имитационные игры - на занятиях имитируется деятельность какой-либо организации, предприятия или его подразделения. Имитироваться могут события,

конкретная деятельность людей (деловое совещание, обсуждение плана) и обстановка, условия, в которых происходит событие или осуществляется деятельность (кабинет начальника цеха, зал заседаний). Исполнение ролей (ролевые игры) - в этих играх отрабатывается тактика поведения, действий, выполнение функций и обязанностей конкретного лица. Для проведения игр с исполнением роли разрабатывается модель-пьеса ситуации, между студентами распределяются роли с «обязательным содержанием», характеризующиеся различными интересами; в процессе их взаимодействия должно быть найдено компромиссное решение. «Деловой театр» (метод инсценировки) - в нем разыгрывается какая-либо ситуация, поведение человека в этой обстановке, обучающийся должен вжиться в образ определенного лица, понять его действия, оценить обстановку и найти правильную линию поведения. Основная задача метода инсценировки - научить ориентироваться в различных обстоятельствах, давать объективную оценку своему поведению, учитывать возможности других людей, влиять на их интересы, потребности и деятельность, не прибегая к формальным атрибутам власти, к приказу.

- Анализ конкретных ситуаций. Конкретная ситуация – это любое событие, которое содержит в себе противоречие или вступает в противоречие с окружающей средой. Ситуации могут нести в себе как позитивный, так и отрицательный опыт. Все ситуации делятся на простые, критические и экстремальные.

- Кейс-метод (от английского case – случай, ситуация) – усовершенствованный метод анализа конкретных ситуаций, метод активного проблемно-ситуационного анализа, основанный на обучении путем решения конкретных задач – ситуаций (решение кейсов). Непосредственная цель метода case-study - обучающиеся должны проанализировать ситуацию, разобраться в сути проблем, предложить возможные решения и выбрать лучшее из них. Кейсы делятся на практические (отражающие реальные жизненные ситуации), обучающие (искусственно созданные, содержащие значительные элементы условности при отражении в нем жизни) и исследовательские (ориентированные на проведение исследовательской деятельности посредством применения метода моделирования). Метод конкретных ситуаций (метод case-study) относится к неигровым имитационным активным методам обучения.

- Тренинг (англ. training от train — обучать, воспитывать) – метод активного обучения, направленный на развитие знаний, умений и навыков и социальных установок. Тренинг – форма интерактивного обучения, целью которого является развитие компетентности межличностного и профессионального поведения в общении. Достоинство тренинга заключается в том, что он обеспечивает активное вовлечение всех участников в процесс обучения. Можно выделить основные типы тренингов по критерию направленности воздействия и изменений – навыковый, психотерапевтический, социально-психологический, бизнес-тренинг.

- Интерактивная лекция – выступление ведущего обучающего перед большой аудиторией с применением следующих активных форм обучения: дискуссия, беседа, демонстрация слайдов или учебных фильмов, мозговой штурм.

- Групповая, научная дискуссия, диспут. Дискуссия — это целенаправленное обсуждение конкретного вопроса, сопровождающееся обменом мнениями, идеями между двумя и более лицами. Задача дискуссии - обнаружить различия в понимании вопроса и в споре установить истину. Дискуссии могут быть свободными и управляемыми. К технике управляемой дискуссии относятся: четкое определение цели, прогнозирование реакции оппонентов, планирование своего поведения, ограничение времени на выступления и их заданная очередность. Разновидностью свободной дискуссии является форум, где каждому желающему дается неограниченное время на выступление, при условии, что его выступление вызывает интерес аудитории. Каждый конкретный форум имеет свою тематику — достаточно широкую, чтобы в её пределах можно было вести многоплановое обсуждение.

- Дебаты – это четко структурированный и специально организованный публичный обмен мыслями между двумя сторонами по актуальным темам. Это разновидность публичной дискуссии участников дебатов, направляющая на переубеждение в своей правоте третьей стороны, а не друг друга. Поэтому вербальные и невербальные средства, которые

используются участниками дебатов, имеют целью получения определённого результата — сформировать у слушателей положительное впечатление от собственной позиции.

- Метод работы в малых группах. Групповое обсуждение кого-либо вопроса направлено на достижение лучшего взаимопонимания и нахождения истины. Групповое обсуждение способствует лучшему усвоению изучаемого материала. Оптимальное количество участников - 5-7 человек. Перед обучающимися ставится проблема, выделяется определенное время, в течение которого они должны подготовить аргументированный обдуманный ответ. Педагогический работник может устанавливать правила проведения группового обсуждения – задавать определенные рамки обсуждения, ввести алгоритм выработки общего мнения, назначить лидера и др.

- Круглый стол - общество, собрание в рамках более крупного мероприятия (съезда, симпозиума, конференции). Мероприятие, как правило, на которое приглашаются эксперты и специалисты из разных сфер деятельности для обсуждения актуальных вопросов. Данная модель обсуждения, основываясь на соглашениях, в качестве итогов даёт результаты, которые, в свою очередь, являются новыми соглашениями.

- Коллоквиум - (лат. colloquium — разговор, беседа) - одна из форм учебных занятий в системе образования, имеющая целью выяснение и повышение знаний обучающихся. На коллоквиумах обсуждаются: отдельные части, разделы, темы, вопросы изучаемого курса (обычно не включаемые в тематику семинарских и других практических учебных занятий), рефераты, проекты и др. работы обучающихся. Это научные собрания, на которых заслушиваются и обсуждаются доклады. Коллоквиум – это и форма контроля, массового опроса, позволяющая преподавателю в сравнительно небольшой срок выяснить уровень знаний студентов по данной теме дисциплины. Коллоквиум проходит обычно в форме дискуссии, в ходе которой обучающимся предоставляется возможность высказать свою точку зрения на рассматриваемую проблему, учиться обосновывать и защищать ее. Аргументируя и отстаивая свое мнение, обучающийся в то же время демонстрирует, насколько глубоко и осознанно он усвоил изученный материал.

- Метод «мозговой штурм» (мозговой штурм, мозговая атака, англ. brainstorming) — оперативный метод решения проблемы на основе стимулирования творческой активности, при котором участникам обсуждения предлагают высказывать как можно большее количество вариантов решения, в том числе самых фантастичных. Затем из общего числа высказанных идей отбирают наиболее удачные, которые могут быть использованы на практике. Является методом экспертного оценивания.

- Метод проектов - это способ достижения дидактической цели через детальную разработку проблемы (технологию), которая должна завершиться вполне реальным, осязаемым практическим результатом, оформленным тем или иным образом; это совокупность приёмов, действий обучающихся в их определённой последовательности для достижения поставленной задачи – решения проблемы, лично значимой для учащихся и оформленной в виде некоего конечного продукта. Основное предназначение метода проектов состоит в предоставлении учащимся возможности самостоятельного приобретения знаний в процессе решения практических задач или проблем, требующего интеграции знаний из различных предметных областей.

Вопросы для самоподготовки к практическим (семинарским) занятиям по разделам (темам) дисциплины (модуля)

РАЗДЕЛ 1. ОБЩИЕ ПОЛОЖЕНИЯ МЕЖДУНАРОДНОГО ЧАСТНОГО ПРАВА. ВЕЩНОЕ И ОБЯЗАТЕЛЬСТВЕННОЕ ПРАВО В МЕЖДУНАРОДНОМ ЧАСТНОМ ПРАВЕ

Тема 1. Теоретические основы международного частного права.

Перечень тем рефератов к разделу 1:

1. Применение права страны с множественностью правовых систем (интерлокальные коллизии). Интертемпоральные коллизии.
2. Взаимность и применение иностранного права.

3. Применение права непризнанного государства.
4. Последствия неустановления содержания иностранного права. Решение этих вопросов в российском международном частном праве.
5. Природа международного частного права и его место в правовой системе Российской Федерации.
6. Предмет международного частного права.
7. Метод международного частного права.
8. Соотношение международного частного права, международного публичного и национального права.
9. Внутреннее законодательство государств как источник МЧП. Характеристика российского законодательства по МЧП. Гражданский кодекс РФ 2001 г., ч. 3, раздел VI. Семейный кодекс РФ 1995 г., раздел VII. Кодекс торгового мореплавания РФ 1999 г., гл. XXVI.
10. Роль международных договоров в развитии МЧП.
11. Система договоров по МЧП.
12. Договоры по унификации коллизионных норм.
13. Договоры по унификации материальных частно-правовых норм.
14. Договоры по унификации гражданско-процессуальных правовых норм.
15. Двусторонние, многосторонние и универсальные договоры.
16. Участие России в международных договорах по МЧП.
17. Международно-правовое сотрудничество государств в рамках СНГ в сфере частного права.
18. Опекa и попечительство в МЧП
19. Безвестное отсутствие и признание лица умершим в МЧП.
20. Эволюция законодательства об иностранцах. Основные черты современного статуса иностранцев в частно-правовой сфере.
21. Общая характеристика правового положения иностранных граждан и лиц без гражданства в РФ, в странах – членах СНГ, в других государствах.
22. Международные организации как юридические лица. Особенности их правового положения.
23. Транснациональные корпорации (ТНК), понятие, правовое положение. Кодекс поведения ТНК.
24. Оффшорные компании и особенности их правового положения.
25. Правовое регулирование статуса государства в гражданско-правовых отношениях в РФ, в странах – членах СНГ. Законы ряда государств о государственном иммунитете (США, Великобритания, Канада, Австралия и др.).
26. Правовой статус торговых представительств РФ за границей.
27. Валютное законодательство РФ, стран – членов СНГ, других государств.
28. Унификация вексельного и чекового права. Женевские конвенции о простом и переводном векселе 1930 г. Женевские конвенции о чеках 1931 г. Конвенция ООН о международных переводных векселях и международных простых векселях 1988 г. Особенности англо-американского права, регулирующего вексель и чек.
29. Международная смешанная перевозка.
30. Договор международной смешанной перевозки.
31. Ответственность оператора смешанной перевозки.

РАЗДЕЛ 2. НАСЛЕДСТВЕННЫЕ, ИНТЕЛЛЕКТУАЛЬНЫЕ, СЕМЕЙНЫЕ И ТРУДОВЫЕ ОТНОШЕНИЯ В МЧП

Тема 2.1.: Наследственные отношения и право интеллектуальной собственности в международном частном праве.

Вопросы для самоподготовки:

1. Коллизионное регулирование наследственных отношений. Наследственный статус.

2. Коллизионные вопросы завещательной правоспособности. Форма завещательных распоряжений.
3. Наследственные права иностранцев в РФ. Наследственные права российских граждан за рубежом. Принцип национального режима.
4. Правовой режим выморочного имущества в МЧП.
5. Понятие права интеллектуальной собственности.
6. Международные соглашения об охране авторского права на литературные и художественные произведения. Авторские права иностранцев в РФ и российских авторов за рубежом.
7. Международные соглашения об охране смежных прав. Охрана смежных прав иностранцев в РФ и российских обладателей смежных прав за рубежом.
8. Международные соглашения об охране прав на объекты промышленной собственности. Охрана прав иностранцев на промышленную собственность в РФ. Порядок патентования российских объектов промышленной собственности за рубежом.

Тема 2.3.: Семейно-брачные и трудовые правоотношения в международном частном праве.

Вопросы для самоподготовки:

1. Особенности правового регулирования брачно-семейных отношений в МЧП.
2. Материальные условия заключения брака в зарубежных странах. Форма и порядок заключения брака в зарубежных странах.
3. Коллизионно-правовое регулирование заключения брака по законодательству России. Консульские браки. «Хромающие» браки.
4. Коллизионно-правовое регулирование расторжения брака по законодательству России. Консульские разводы.
5. Регулирование имущественных и личных неимущественных отношений между членами семьи.
6. Международное усыновление (удочерение).
7. Коллизионное и материально-правовое регулирование международных трудовых отношений.
8. Трудовые права иностранцев в РФ. Трудовые права российских граждан, работающих у иностранцев.
9. Регулирование трудовых отношений в международных организациях.

Перечень тем рефератов к разделу 2:

1. Гагская конвенция о коллизиях законов относительно формы завещательных распоряжений 1961 г.
2. Коллизионные вопросы наследования в договорах об оказании правовой помощи.
3. Унифицированные коллизионные нормы, регулирующие взаимоотношения членов семьи.
4. Гагская конвенция о гражданско-правовых аспектах международного похищения детей 1980 г.
5. Гагская конвенция о защите детей и сотрудничестве в отношении иностранного усыновления 1993 г.

РАЗДЕЛ 3. РАССМОТРЕНИЕ И РАЗРЕШЕНИЕ ЧАСТНОПРАВОВЫХ СПОРОВ В МЧП

Тема 3.1: Основы судебного процесса в международно-правовых отношениях юридических и физических лиц.

Вопросы для самоподготовки:

1. Понятие международного гражданского процесса.
2. Определение подсудности дел с иностранным элементом. Исключительная и договорная подсудность. Пророгационные и дерогационные соглашения.

3. Гражданские процессуальные права иностранцев в РФ и российских граждан за рубежом. Процессуальная право- и дееспособность иностранных лиц в судах РФ.
 4. Исполнение иностранных судебных поручений.
 5. Признание и исполнение иностранных судебных решений.
 6. Понятие международного коммерческого арбитража.
 7. Компетенция международных коммерческих арбитражных судов.
 8. Соотношение компетенции международных коммерческих арбитражных судов с государственными арбитражными судами и третейскими судами.
 9. Международное и национальное регулирование формирования и деятельности международных коммерческих арбитражных судов.
- Арбитражная оговорка и арбитражное (третейское) соглашение.

Тема 3.2. Регулирование международных грузоперевозок и международных расчетов.

Вопросы для самоподготовки:

1. Международные морские перевозки. Международные морские перевозки грузов по чартеру и коносаменту. Коллизионное регулирование международных перевозок в Кодексе торгового мореплавания РФ 1999 г. Ответственность перевозчика.
2. Международные воздушные перевозки. Договор международной воздушной перевозки. Ответственность перевозчика.
3. Международные автомобильные перевозки. Договор международной автомобильной перевозки. Ответственность перевозчика. Перевозка грузов с применением книжки МДП.
4. Международные железнодорожные перевозки. Условия перевозок. Ответственность железных дорог. Применение Соглашения о международном грузовом сообщении 1950 г. (СМГС) и Соглашения о международных железнодорожных перевозках грузов 1980 г. (КОТИФ).
5. Понятие и формы международных расчетных отношений. Коллизия международных и национальных норм, регулирующих международные расчетные отношения.
6. Расчеты посредством аккредитива и в порядке инкассо. Использование Унифицированных правил Международной торговой палаты (МТП). Банковский перевод.
7. Вексель и чек в различных правовых системах. Унификация чекового и вексельного законодательства. Коллизионное регулирование использования чеков и векселей в международном обороте.
8. Определение валюты и валютных ценностей в законодательстве РФ. Правовое регулирование ввоза и вывоза иностранной валюты. Понятие и виды валютных операций.
9. Денежные обязательства и защита от валютных рисков. Закон валюты долга

Перечень тем рефератов к разделу 3:

1. Гагская конвенция по вопросам гражданского процесса 1954 г.
2. Гагская конвенция о вручении за границей судебных и внесудебных документов по гражданским и торговым делам 1965 г.
3. Гагская конвенция о сборе за границей доказательств по гражданским и торговым делам 1970 г.
4. Нью-йоркская конвенция о взыскании за границей алиментов 1956 г.
5. Легализация иностранных документов и апостиль.

2. МЕТОДИЧЕСКИЕ РЕКОМЕНДАЦИИ ДЛЯ ОБУЧАЮЩИХСЯ ПО ОСВОЕНИЮ ДИСЦИПЛИНЫ (МОДУЛЯ) И САМОСТОЯТЕЛЬНОЙ РАБОТЕ

Освоение обучающимся дисциплины (модуля) «*Международное частное право*» предполагает изучение материалов дисциплины на аудиторных занятиях и в ходе самостоятельной работы. Аудиторные занятия проходят в форме лекций, семинаров, практических занятий. Самостоятельная работа включает разнообразный комплекс видов и форм работы обучающихся.

Для успешного освоения дисциплины (модуля) и достижения поставленных целей необходимо внимательно ознакомиться с рабочей программы дисциплины (модуля), доступной в электронной информационно-образовательной среде РГСУ.

Следует обратить внимание на списки основной и дополнительной литературы, на предлагаемые преподавателем ресурсы информационно-телекоммуникационной сети Интернет. Эта информация необходима для самостоятельной работы обучающегося.

При подготовке к аудиторным занятиям необходимо помнить особенности каждой формы его проведения.

Подготовка к учебному занятию лекционного типа заключается в следующем.

С целью обеспечения успешного обучения обучающийся должен готовиться к лекции, поскольку она является важнейшей формой организации учебного процесса, поскольку:

- знакомит с новым учебным материалом;
- разъясняет учебные элементы, трудные для понимания;
- систематизирует учебный материал;
- ориентирует в учебном процессе.

С этой целью:

- внимательно прочитайте материал предыдущей лекции;
- ознакомьтесь с учебным материалом по учебнику и учебным пособиям с темой прочитанной лекции;
- внесите дополнения к полученным ранее знаниям по теме лекции на полях лекционной тетради;
- запишите возможные вопросы, которые вы зададите лектору на лекции по материалу изученной лекции;
- постарайтесь уяснить место изучаемой темы в своей подготовке;
- узнайте тему предстоящей лекции (по тематическому плану, по информации лектора) и запишите информацию, которой вы владеете по данному вопросу.

Подготовка к занятию семинарского типа.

При подготовке и работе во время проведения занятий семинарского типа следует обратить внимание на следующие моменты: на процесс предварительной подготовки, на работу во время занятия, обработку полученных результатов, исправление полученных замечаний.

Предварительная подготовка к учебному занятию семинарского типа заключается в изучении теоретического материала в отведенное для самостоятельной работы время, ознакомление с инструктивными материалами с целью осознания задач практического занятия, техники безопасности при работе с приборами, веществами.

Работа во время проведения учебного занятия семинарского типа включает:

- консультирование студентов преподавателями и вспомогательным персоналом с целью предоставления исчерпывающей информации, необходимой для самостоятельного выполнения предложенных преподавателем задач.
- самостоятельное выполнение заданий согласно обозначенной рабочей программой дисциплины (модуля) тематики.

Самостоятельная работа.

Самостоятельная работа - планируемая учебная, учебно-исследовательская, научно-исследовательская работа студентов, выполняемая во внеаудиторное (аудиторное) время по заданию и при методическом руководстве преподавателя, но без его непосредственного участия (при частичном непосредственном участии преподавателя, оставляющем ведущую роль за работой студентов).

Для более углубленного изучения темы задания для самостоятельной работы рекомендуется выполнять параллельно с изучением данной темы. При выполнении заданий по возможности используйте наглядное представление материала.

Самостоятельная работа студентов в ВУЗе является важным видом учебной и научной деятельности студента. Самостоятельная работа студентов играет значительную роль в рейтинговой технологии обучения.

К современному специалисту в области медицины общество предъявляет достаточно широкий перечень требований, среди которых немаловажное значение имеет наличие у выпускников определенных навыков (компетенций) и умения самостоятельно добывать знания из различных источников, систематизировать полученную информацию, давать оценку конкретной профессиональной ситуации. Формирование такого умения происходит в течение всего периода обучения.

В процессе самостоятельной работы студент приобретает необходимые для будущей специальности компетенции, навыки самоорганизации, самоконтроля, самоуправления, саморефлексии и становится активным самостоятельным субъектом учебной деятельности.

Самостоятельная работа студентов должна оказывать важное влияние на формирование личности будущего специалиста, его компетентность. Каждый студент самостоятельно определяет режим своей работы и меру труда, затрачиваемого на овладение учебным содержанием по каждой дисциплине. Он выполняет внеаудиторную работу по личному индивидуальному плану, в зависимости от его подготовки, времени и других условий.

Виды самостоятельной работы.

Работа с литературой.

При работе с книгой необходимо подобрать литературу, научиться правильно ее читать, вести записи. Для подбора литературы в библиотеке используются алфавитный и систематический каталоги. Важно помнить, что рациональные навыки работы с книгой - это всегда большая экономия времени и сил. Правильный подбор учебников рекомендуется преподавателем, читающим лекционный курс. Необходимая литература может быть также указана в методических разработках по данному курсу. Изучая материал по учебнику, следует переходить к следующему вопросу только после правильного уяснения предыдущего, описывая на бумаге все выкладки и вычисления (в том числе те, которые в учебнике опущены или на лекции даны для самостоятельного вывода). При изучении любой дисциплины большую и важную роль играет самостоятельная индивидуальная работа. Особое внимание следует обратить на определение основных понятий курса. Студент должен подробно разбирать примеры, которые поясняют такие определения, и уметь строить аналогичные примеры самостоятельно. Нужно добиваться точного представления о том, что изучаешь. Полезно составлять опорные конспекты. При изучении материала по учебнику полезно в тетради (на специально отведенных полях) дополнять конспект лекций. Там же следует отмечать вопросы, выделенные студентом для консультации с преподавателем. Выводы, полученные в результате изучения, рекомендуется в конспекте выделять, чтобы они при перечитывании записей лучше запоминались. Опыт показывает, что многим студентам помогает составление листа опорных сигналов, содержащего важнейшие и наиболее часто употребляемые формулы и понятия. Такой лист помогает запомнить формулы, основные положения лекции, а также может служить постоянным справочником для студента. Различают два вида чтения: первичное и вторичное. Первичное - это внимательное, неторопливое чтение, при котором можно остановиться на трудных местах.

Задача вторичного чтения - полное усвоение смысла целого (по счету это чтение может быть и не вторым, а третьим или четвертым). Самостоятельная работа с учебниками и книгами (а также самостоятельное теоретическое исследование проблем, обозначенных преподавателем на лекциях) – это важнейшее условие формирования у себя научного способа познания.

Чтение научного текста является частью познавательной деятельности. Ее цель – извлечение из текста необходимой информации. От того на сколько осознанна читающим собственная внутренняя установка при обращении к печатному слову (найти нужные сведения, усвоить информацию полностью или частично, критически проанализировать материал и т.п.) во многом зависит эффективность осуществляемого действия.

Методические рекомендации по составлению конспекта:

1. Внимательно прочитайте текст. Уточните в справочной литературе непонятные слова. При записи не забудьте вынести справочные данные на поля конспекта;
2. Выделите главное, составьте план;

3. Кратко сформулируйте основные положения текста, отметьте аргументацию автора;
4. Законспектируйте материал, четко следуя пунктам плана. При конспектировании старайтесь выразить мысль своими словами. Записи следует вести четко, ясно.

5. Грамотно записывайте цитаты. Цитируя, учитывайте лаконичность, значимость мысли. В тексте конспекта желательно приводить не только тезисные положения, но и их доказательства. При оформлении конспекта необходимо стремиться к емкости каждого предложения. Мысли автора книги следует излагать кратко, заботясь о стиле и выразительности написанного. Число дополнительных элементов конспекта должно быть логически обоснованным, записи должны распределяться в определенной последовательности, отвечающей логической структуре произведения. Для уточнения и дополнения необходимо оставлять поля. Овладение навыками конспектирования требует от студента целеустремленности, повседневной самостоятельной работы.

Методические материалы по самостоятельному решению задач

При самостоятельном решении задач нужно обосновывать каждый этап решения, исходя из теоретических положений курса. Если студент видит несколько путей решения проблемы (задачи), то нужно сравнить их и выбрать самый рациональный. Полезно до начала вычислений составить краткий план решения проблемы (задачи). Решение проблемных задач или примеров следует излагать подробно, вычисления располагать в строгом порядке, отделяя вспомогательные вычисления от основных. Решения при необходимости нужно сопровождать комментариями, схемами, чертежами и рисунками. Следует помнить, что решение каждой учебной задачи должно доводиться до окончательного логического ответа, которого требует условие, и по возможности с выводом. Полученный ответ следует проверить способами, вытекающими из существа данной задачи. Полезно также (если возможно) решать несколькими способами и сравнить полученные результаты. Решение задач данного типа нужно продолжать до приобретения твердых навыков в их решении.

Методические материалы к выполнению реферата

Реферат (от лат. referre – сообщать) – краткое изложение в письменном виде или в форме публикации доклада, содержания научного труда (трудов), литературы по теме. Работа над рефератом условно разделяется на выбор темы, подбор литературы, подготовку и защиту плана; написание теоретической части и всего текста с указанием библиографических данных используемых источников, подготовку доклада, выступление с ним. Тематика рефератов полностью связана с основными вопросами изучаемого курса.

Список литературы к темам не дается, и обучающиеся самостоятельно ведут библиографический поиск, причем им не рекомендуется ограничиваться университетской библиотекой.

Важно учитывать, что написание реферата требует от обучающихся определенных усилий. Особое внимание следует уделить подбору литературы, методике ее изучения с целью отбора и обработки собранного материала, обоснованию актуальности темы и теоретического уровня обоснованности используемых в качестве примеров фактов какой-либо деятельности.

Выбрав тему реферата, начав работу над литературой, необходимо составить план. Изучая литературу, продолжается обдумывание темы, осмысливание прочитанного, делаются выписки, сопоставляются точки зрения разных авторов и т.д. Реферативная работа сводится к тому, чтобы в ней выделились две взаимосвязанные стороны: во-первых, ее следует рассматривать как учебное задание, которое должен выполнить обучаемый, а во-вторых, как форму научной работы, творческого воображения при выполнении учебного задания.

Наличие плана реферата позволяет контролировать ход работы, избежать формального переписывания текстов из первоисточников.

Оформление реферата включает титульный лист, оглавление и краткий список использованной литературы. Список использованной литературы размещается на последней странице рукописи или печатной форме реферата. Реферат выполняется в письменной или печатной форме на белых листах формата А4 (210 x 297 мм). Шрифт Times New Roman, кегель 14, через 1,5 интервала при соблюдении следующих размеров текста: верхнее поле – 25

мм, нижнее – 20 мм, левое – 30 мм, правое – 15 мм. Нумерация страниц производится сверху листа, по центру. Титульный лист нумерации не подлежит.

Рефераты должны быть написаны простым, ясным языком, без претензий на наукообразность. Следует избегать сложных грамматических оборотов, непривычных терминов и символов. Если же такие термины и символы все-таки приводятся, то необходимо разъяснять их значение при первом упоминании в тексте реферата.

Объем реферата предполагает тщательный отбор информации, необходимой для краткого изложения вопроса. Важнейший этап – редактирование готового текста реферата и подготовка к обсуждению. Обсуждение требует хорошей ориентации в материале темы, умения выделить главное, поставить дискуссионный вопрос, привлечь внимание слушателей к интересной литературе, логично и убедительно изложить свои мысли.

Рефераты обязательно подлежат защите. Процедура защиты начинается с определения оппонентов защищающего свою работу. Они стремятся дать основательный анализ работы обучающимся, обращают внимание на положительные моменты и недостатки реферата, дают общую оценку содержанию, форме преподнесения материала, характеру использованной литературы. Иногда они дополняют тот или иной раздел реферата. Последнее особенно ценно, ибо говорит о глубоком знании обучающимся-оппонентом изучаемой проблемы.

Обсуждение не ограничивается выслушиванием оппонентов. Другие обучающиеся имеют право уточнить или опровергнуть какое-либо утверждение. Преподаватель предлагает любому обучающемуся задать вопрос по существу доклада или попытаться подвести итог обсуждению.

Алгоритм работы над рефератом

1. Выбор темы

Тема должна быть сформулирована грамотно (с литературной точки зрения);

В названии реферата следует поставить четкие рамки рассмотрения темы;

Желательно избегать слишком длинных названий;

Следует по возможности воздерживаться от использования в названии спорных с научной точки зрения терминов, излишней наукообразности, а также чрезмерного упрощения формулировок.

2. Реферат следует составлять из пяти основных частей: введения; основной части; заключения; списка литературы; приложений.

3. Основные требования к введению:

Во введении не следует концентрироваться на содержании; введение должно включать краткое обоснование актуальности темы реферата, где требуется показать, почему данный вопрос может представлять научный интерес и есть ли связь представляемого материала с современностью. Таким образом, тема реферата должна быть актуальна либо с научной точки зрения, либо с современных позиций.

Очень важно выделить цель, а также задачи, которые требуется решить для выполнения цели.

Введение должно содержать краткий обзор изученной литературы, в котором указывается взятый из того или иного источника материал, кратко анализируются изученные источники, показываются их сильные и слабые стороны;

Объем введения составляет две страницы текста.

4. Требования к основной части реферата:

Основная часть содержит материал, отобранный для рассмотрения проблемы;

Также основная часть должна включать в себя собственно мнение обучающихся и сформулированные самостоятельные выводы, опирающиеся на приведенные факты;

Материал, представленный в основной части, должен быть логически изложен и распределен по параграфам, имеющим свои названия;

В изложении основной части необходимо использовать сноски (в первую очередь, когда приводятся цифры и чьи-то цитаты);

Основная часть должна содержать иллюстративный материал (графики, таблицы и т. д.);

Объем основной части составляет около 10 страниц.

5. Требования к заключению:

В заключении формулируются выводы по параграфам, обращается внимание на выдвинутые во введении задачи и цели;

Заключение должно быть четким, кратким, вытекающим из содержания основной части.

6. Требования к оформлению списка литературы (по ГОСТу):

Необходимо соблюдать правильность последовательности записи источников: сначала следует писать фамилию, а после инициалы; название работы не ставится в кавычки; после названия сокращенно пишется место издания; затем идет год издания; наконец, называется процитированная страница.

Критерии оценки реферата

Обучающийся, защищающий реферат, должен рассказать о его актуальности, поставленных целях и задачах, изученной литературе, структуре основной части, сделанных в ходе работы выводах.

По окончанию выступления ему может быть задано несколько вопросов по представленной проблеме.

Оценка складывается из соблюдения требований к реферату, грамотного раскрытия темы, умения четко рассказывать о представленном реферате, способности понять суть задаваемых по работе вопросов и найти точные ответы на них.

Методические материалы по выполнению тестирования.

Тестовые задания содержат вопросы и 3-4 варианта ответа по базовым положениям изучаемой темы/раздела, составлены с расчетом на знания, полученные обучающимся в процессе изучения темы/раздела.

Тестовые задания выполняются в письменной форме и сдаются преподавателю, ведущему дисциплину (модуль). На выполнение тестовых заданий обучающимся отводится 45 минут.

При обработке результатов оценочной процедуры используются: критерии оценки по содержанию и качеству полученных ответов, ключи, оценочные листы.

Критерии оценки теста:

«Зачтено» - если обучающийся правильно выполнил не менее 2/3 всей работы или допустил не более одной грубой ошибки и двух недочетов, не более одной грубой и одной негрубой ошибки, не более трех негрубых ошибок, одной негрубой ошибки и трех недочетов, при наличии четырех-пяти недочетов.

«Не зачтено» - если число ошибок и недочетов превысило норму для оценки 3 или правильно выполнено менее 2/3 всей работы.

Методические материалы по выполнению доклада.

Рекомендуется следующая структура доклада:

1. титульный лист, содержание доклада;
2. краткое изложение;
3. цели и задачи;
4. изложение характера исследований и рассмотренных проблем, гипотезы, спорные вопросы;
5. источники информации, методы сбора и анализа данных, степень их полноты и достоверности;
6. анализ и толкование полученных в работе результатов;
7. выводы и оценки;
8. библиография и приложения.

Время выступления докладчика не должно превышать 10 минут.

Основные требования к оформлению доклада:

- титульный лист должен включать название доклада, наименование предметной (цикловой) комиссии, фамилию обучающегося;

- все использованные литературные источники сопровождаются библиографическим описанием;
- приводимая цитата из источника берется в кавычки (оформляются сноски);
- единицы измерения должны применяться в соответствии с действующими стандартами;
- все названия литературных источников следует приводить в соответствии с новейшими изданиями;
- рекомендуется включение таблиц, графиков, схем, если они отражают основное содержание или улучшают ее наглядность;
- названия фирм, учреждений, организаций и предприятий должны именоваться так, как они указываются в источнике;

Критерии оценки доклада

При выполнении доклада обучающийся должен продемонстрировать умение кратко излагать прочитанный материал, а также умение обобщать и анализировать материал по теме доклада.

Презентация

Методические материалы к презентациям

1. Объем презентации 10 -20 слайдов.
2. На титульном слайде должно быть отражено:
 - наименование факультета;
 - тема презентации;
 - фамилия, имя, отчество, направление подготовки/ специальность, направленность (профиль)/ специализация, форма обучения, номер группы автора презентации;
 - фамилия, имя, отчество, степень, звание, должность руководитель работы;
 - год выполнения работы.
3. В презентации должны быть отражены обоснование актуальности представляемого материала, цели и задачи работы.
4. Содержание презентации должно включать наиболее значимый материал доклада, а также, при необходимости, таблицы, диаграммы, рисунки, фотографии, карты, видео – вставки, звуковое сопровождение.
5. Заключительный слайд должен содержать информацию об источниках информации для презентации.

Критерии оценки презентации

1. Объем презентации 10 -20 слайдов.
2. Правильность оформления титульного слайда.
3. Актуальность отобранного материала, обоснованность формулировки цели и задач работы.
4. Наглядность и логичность презентации, обоснованность использования таблиц, диаграмм, рисунков, фотографий, карт, видео – вставок, звукового сопровождения; правильный выбор шрифтов, фона, других элементов дизайна слайда.
5. Объем и качество источников информации (не менее 2-х интернет – источников и не менее 2-х литературных источников).

Методические материалы по подготовке к опросу

Самостоятельная работа обучающихся включает подготовку к опросу на практических занятиях. Для этого обучающийся изучает лекции, основную и дополнительную литературу, публикации, информацию из Интернет-ресурсов.

Тема и вопросы к практическим занятиям, вопросы для самоконтроля содержатся в рабочей программе и доводятся до студентов заранее.

Для подготовки к опросу обучающемуся необходимо ознакомиться с материалом, посвященным теме практического занятия, в учебнике или другой рекомендованной литературе, конспекте лекции, обратить внимание на усвоение основных понятий дисциплины, выявить неясные вопросы и подобрать дополнительную литературу для их освещения.

Критерии оценки опроса

«Отлично»:

- дан полный, развернутый ответ на поставленный вопрос;
- в ответе прослеживается четкая структура, логическая последовательность, отражающая сущность раскрываемых понятий, теорий, явлений;
- знание по предмету демонстрируется на фоне понимания его в системе данной науки и междисциплинарных связей;
- свободное владение терминологией;
- ответы на дополнительные вопросы четкие, краткие;

«Хорошо»:

- дан полный, развернутый ответ на поставленный вопрос, показано умение выделять существенные и несущественные признаки, причинно-следственные связи;
- ответ недостаточно логичен с единичными ошибками в частности, исправленные студентом с помощью преподавателя;
- единичные ошибки в терминологии;
- ответы на дополнительные вопросы правильные, недостаточно полные и четкие.

«Удовлетворительно»:

- ответ не полный, с ошибками в деталях, умение раскрыть значение обобщённых знаний не показано, речевое оформление требует поправок, коррекции;
- логика и последовательность изложения имеют нарушения, студент не способен самостоятельно выделить существенные и несущественные признаки и причинно-следственные связи;
- ошибки в раскрываемых понятиях, терминах;
- студент не ориентируется в теме, допускает серьезные ошибки;
- студент не может ответить на большую часть дополнительных вопросов.

«Неудовлетворительно»:

- ответ представляет собой разрозненные знания с существенными ошибками по вопросу;
- присутствуют фрагментарность, нелогичность изложения, студент не осознает связь обсуждаемого вопроса с другими объектами дисциплины, речь неграмотная;
- незнание терминологии;
- ответы на дополнительные вопросы неправильные.

Методические материалы по выполнению практического задания

При выполнении практического задания обучающийся придерживается следующего алгоритма:

1. Записать дату, тему и цель задания;
2. Ознакомиться с правилами и условия выполнения практического задания;
3. Повторить теоретические задания, необходимые для рациональной работы и других практических действий, используя конспекты лекций и рекомендованную литературу, представленной в программе;
4. Выполнить работу по предложенному алгоритму действий;
5. Обобщить результаты работы, сформулировать выводы / дать ответы на контрольные вопросы;

Работа должна быть выполнена грамотно, с соблюдением культуры изложения. При использовании данных из учебных, методических пособий и другой литературы, периодических изданий, Интернет-источников должны иметься ссылки на вышеперечисленные.

Критерии оценки практического задания:

«Отлично» – правильный ответ, дается четкое обоснование принятому решению; рассуждения четкие последовательные логические; используются ссылки на полученные при изучении дисциплины знания; правильно используются формулы, понятия, процедуры, имеющие прямое отношение к задаче для подтверждения принятого решения.

«Хорошо» – правильный ответ, дается обоснование принятому решению; но с не существенными ошибками, в рассуждениях отсутствует логическая последовательность; используются ссылки на полученные при изучении дисциплины знания, правильно используются формулы, понятия, процедуры, имеющие прямое отношение к задаче для подтверждения принятого решения.

«Удовлетворительно» – правильный ответ, допускаются грубые ошибки в обосновании принятого решения; рассуждения не последовательные сумбурные; используются ссылки на полученные при изучении дисциплины знания; используются формулы, процедуры, понятия, имеющие прямое значение для подтверждения принятого решения, однако, при обращении к ним допускаются серьезные ошибки, студент не может правильно ими воспользоваться.

«Неудовлетворительно, не зачтено» – ответ неверный, отсутствует обоснование принятому решению; студент демонстрирует полное непонимание сути вопроса.

Для оценки решения ситуационной задачи (аналитического задания):

Оценка «отлично» выставляется, если задача решена грамотно, ответы на вопросы сформулированы четко. Эталонный ответ полностью соответствует решению студента, которое хорошо обосновано теоретически.

Оценка «хорошо» выставляется, если задача решена, ответы на вопросы сформулированы не достаточно четко. Решение студента в целом соответствует эталонному ответу, но не достаточно хорошо обосновано теоретически.

Оценка «удовлетворительно» выставляется, если задача решена не полностью, ответы не содержат всех необходимых обоснований решения.

Оценка «неудовлетворительно» выставляется, если задача не решена или имеет грубые теоретические ошибки в ответе на поставленные вопросы.

Методические указания для подготовки к промежуточной аттестации.

Изучение учебных дисциплин (модулей) завершается зачетом. Подготовка к промежуточной аттестации способствует закреплению, углублению и обобщению знаний, получаемых, в процессе обучения, а также применению их к решению практических задач. Готовясь к зачету, студент ликвидирует имеющиеся пробелы в знаниях, углубляет, систематизирует и упорядочивает свои знания. На зачете студент демонстрирует то, что он освоил в процессе обучения по дисциплине (модулю).

Вначале следует просмотреть весь материал по дисциплине (модулю), отметить для себя трудные вопросы. Обязательно в них разобраться. В заключение еще раз целесообразно повторить основные положения, используя при этом листы опорных сигналов. Систематическая подготовка к занятиям в течение семестра позволит использовать время промежуточной аттестации для систематизации знаний.

3. МЕТОДИЧЕСКИЕ МАТЕРИАЛЫ, ОПРЕДЕЛЯЮЩИЕ ПРОЦЕДУРЫ ОЦЕНИВАНИЯ ЗНАНИЙ, УМЕНИЙ, НАВЫКОВ И (ИЛИ) ОПЫТА ДЕЯТЕЛЬНОСТИ, ХАРАКТЕРИЗУЮЩИХ ЭТАПЫ ФОРМИРОВАНИЯ КОМПЕТЕНЦИЙ

3.1. Организационные основы применения балльно-рейтинговой системы оценки успеваемости обучающихся по дисциплине (модулю)

Оценка качества освоения обучающимися дисциплины (модуля) реализуется в формате балльно-рейтинговой системы оценки успеваемости обучающихся (БРСО).

БРСО в ходе текущего контроля успеваемости и промежуточной аттестации осуществляется по 100-балльной шкале.

Академический рейтинг обучающегося по дисциплине (модулю) складывается из результатов:

– текущего контроля успеваемости (максимальный текущий рейтинг обучающегося 80 рейтинговых баллов);

– промежуточной аттестации (максимальный рубежный рейтинг обучающегося 20 рейтинговых баллов).

Условия оценки освоения обучающимся дисциплины (модуля) в формате БРСО доводятся преподавателем до сведения обучающихся на первом учебном занятии, а также размещены в свободном доступе в электронной информационно-образовательной среде Университета.

3.2. Проведение текущего контроля успеваемости обучающихся по дисциплине (модулю) в соответствии с балльно-рейтинговой системой оценки успеваемости обучающегося

В течение учебного семестра до промежуточной аттестации на основании утвержденной рабочей программы дисциплины (модуля) формируется текущий рейтинг обучающегося. Текущий рейтинг обучающегося складывается как сумма рейтинговых баллов, полученных им в течение учебного семестра по всем видам учебных занятий по учебной дисциплине.

В процессе текущего контроля оцениваются следующие действия обучающегося, направленные на освоение компетенций в рамках изучения учебной дисциплины:

– академическая активность (посещаемость учебных занятий, самостоятельное изучение содержания учебной дисциплины в электронной информационно-образовательной среде, соблюдение сроков сдачи практических заданий и текущих контрольных мероприятий и др.);

– выполнение и сдача текущих и итогового практических заданий (эссе, рефераты, творческие задания, кейс-задания, расчетные задания и др., активное участие в групповых интерактивных занятиях (дискуссии, WiKi-проекты и др.), защита проектов и др.);

– прохождение рубежей текущего контроля, включая соблюдение графика их прохождения в электронной информационно-образовательной среде.

Для планирования расчета текущего рейтинга обучающегося используются следующие пропорции:

Вид учебного действия	Максимальная рейтинговая оценка, баллов
академическая активность	10
практические задания	40
<i>из них: текущие практические задания</i>	20
<i>итоговое практическое задание</i>	20
рубежи текущего контроля	30
ИТОГО:	80

В течение учебного семестра по дисциплине (модулю) обучающимся должен быть накоплен текущий рейтинг не менее 52 рейтинговых баллов (65% от максимального значения текущего рейтинга).

Необходимыми условиями допуска обучающегося к промежуточной аттестации по дисциплине являются положительное прохождение обучающимся не менее 65% рубежей текущего контроля с накоплением не менее 65% максимального рейтингового балла за каждый рубеж текущего контроля и положительное выполнение итогового практического задания с накоплением не менее 65% максимального рейтингового балла, установленного за итоговое практическое задание.

Невыполнение вышеуказанных условий является текущей академической задолженностью, которая должна быть ликвидирована обучающимся до контрольного мероприятия промежуточной аттестации.

Сведения о наличии у обучающихся текущей академической задолженности, сроках и порядке добора рейтинговых баллов для её ликвидации доводятся до обучающихся педагогическим работником.

В случае неликвидации текущей академической задолженности, педагогический работник обязан во время контрольного мероприятия промежуточной аттестации поставить обучающемуся 0 рейтинговых баллов. В этом случае ликвидация текущей академической задолженности возможна в периоды проведения повторной промежуточной аттестации.

3.3. Проведение промежуточной аттестации обучающихся по дисциплине (модулю) в соответствии с балльно-рейтинговой системой оценки успеваемости обучающегося

Промежуточная аттестация по дисциплине (модулю) проводится в соответствии с Положением о балльно-рейтинговой системе оценки успеваемости обучающихся по основным профессиональным образовательным программам высшего образования - программам бакалавриата, в Российском государственном социальном университете.

На промежуточную аттестацию отводится 20 рейтинговых баллов.

Ответы обучающегося на контрольном мероприятии промежуточной аттестации оцениваются педагогическим работником по 20 - балльной шкале, а итоговая оценка по дисциплине (модулю) выставляется по системе зачтено/не зачтено для зачета.

Критерии выставления оценки определяются Положением о балльно-рейтинговой системе оценки успеваемости обучающихся по основным профессиональным образовательным программам высшего образования - программам бакалавриата, программам специалитета, программам магистратуры в Российском государственном социальном университете.

В процессе определения рубежного рейтинга обучающегося используется следующая шкала:

Рубежный рейтинг	Критерии оценки освоения обучающимся учебной дисциплины в ходе контрольных мероприятий промежуточной аттестации
19-20 рейтинговых баллов	обучающийся глубоко и прочно усвоил программный материал, исчерпывающе, последовательно, грамотно и логически стройно его излагает, тесно увязывает с задачами и будущей деятельностью, не затрудняется с ответом при видоизменении задания, свободно справляется с задачами и практическими заданиями, правильно обосновывает принятые решения, умеет самостоятельно обобщать и излагать материал, не допуская
16-18 рейтинговых баллов	обучающийся твердо знает программный материал, грамотно и по существу излагает его, не допуская существенных неточностей в ответе на вопрос, может правильно применять теоретические положения и владеет необходимыми умениями и навыками при выполнении практических
13-15 рейтинговых баллов	обучающийся освоил основной материал, но не знает отдельных деталей, допускает неточности, недостаточно правильные формулировки, нарушает последовательность в изложении программного материала и испытывает затруднения в выполнении практических заданий
1-12 рейтинговых баллов	обучающийся не знает значительной части программного материала, допускает существенные ошибки, с большими затруднениями выполняет практические задания
0 рейтинговых баллов	не аттестован

Если результат контроля успеваемости в рамках проведения контрольных мероприятий промежуточной аттестации (рубежный рейтинг обучающегося) неудовлетворительный (получено менее 13 рейтинговых баллов), то промежуточная аттестация по учебной

дисциплине (модулю) невозможна даже при наличии высокого текущего рейтинга, полученного по итогам текущего контроля по учебной дисциплине (модулю).

**Приложение № 1 к методическим материалам
по дисциплине (модулю). Конспекты
лекционных занятий по дисциплине (модулю)**

КОНСПЕКТЫ ЛЕКЦИОННЫХ ЗАНЯТИЙ ПО ДИСЦИПЛИНЕ (МОДУЛЮ)

1. Международное частное право.
2. Раздел «Общие положения международного частного права. Вещное и обязательственное право в международном частном праве/ Наследственные, интеллектуальные, семейные и трудовые отношения в МЧП»
3. Цели занятия.
Цели занятия: сформировать представление о международном частном праве, сформировать понимание международных явлений,
4. Структура лекционного занятия.

№ п/п	Содержание (кратко)	Методы и средства обучения
1	Тема 1.1. Теоретические основы международного частного права	
2	Тема 1.2. Право иностранной собственности и собственности граждан России за рубежом. Обязательственное право	
3	Тема 2.1. Наследственные отношения и право интеллектуальной собственности в международном частном праве	
4	Тема 2.2. Семейно-брачные и трудовые правоотношения в международном частном праве.	
5		
6	Тема 2.3. Право собственности.	

5. Содержание лекционного занятия и взаимодействие с аудиторией.

Введение.

Формулирование темы занятия. Использование вводного примера, описание ситуации, демонстрация какого-либо процесса и т. д. (в зависимости от вида, замысла лекции и её структуры)

1. Тема лекционного занятия «Общие положения международного частного права. Вещное и обязательственное право в международном частном праве».

1. Теоретические основы международного частного права.

МЧП - как отрасль права и отрасль правоведения представляет собой область отношений гражданско-правового характера в широком смысле - Лунц.

МЧП - совокупность общих и спец норм ГП, регулирующих имущественные и связанные с ним личные неимущественные отношения с участием иностранцев, основанные на равенстве сторон, автономии воли и имущественной самостоятельности их участников.

Но на последнем исследовании наиболее полно и точно место мчп в российской правовой системе выражает понятие подсистема рос права. Это объясняется предметом его регулирования который объединяет различные группы отношений.

МЧП - это совокупность правовых норм, подлежащих применению к гражданско-правовым, семейным, трудовым отношениям с участием иностранных граждан или иностранных

юридических лиц либо гражданско-правовым отношениям, осложненным иным иностранным элементом, в том числе в случаях, когда объект гражданских прав находится за границей.

Международное частное право – сложный комплекс правовых норм, регулирующих гражданско-правовые отношения, имеющие международный характер.

Международное право – это особая правовая система, регулирующая международные отношения его субъектов посредством юридических норм, создаваемых путем соглашения между ними и обеспечиваемых принуждением, формы, характер и пределы которого определяются в договорах, заключаемых государствами.

Международное право действует в рамках международной системы, рассматриваемой в двух аспектах:

а) международная система в широком плане:

- субъекты – все субъекты международных отношений (государство, их объединения, международные организации, государственноподобные образования, неправительственные организации, международные конференции, международные суды, ТНК, Юи ФЛ);

- отношения между субъектами международной системы (политические, экономические, НТ, культурные и т.д.);

- правовые системы, в том числе и национальные в рамках которых осуществляется регулирование отношений между субъектами международной системы).

Не все субъекты международной системы являются субъектами международного права, равно как и не все отношения, возникающие здесь, можно назвать международными.

МП регулирует только публично-правовые отношения между ограниченным кругом субъектов международной системы (государства, нации, международные организации, государственно-подобные образования).

б) международная система в узком плане:

- государства, НОД, международные организации, государственно-подобные образования - субъекты международного права;

- отношения между субъектами международного права – международные отношения;

- особая правовая система, действующая в отношениях между субъектами международного права – международное публичное право.

Предмет МЧП составляют частноправовые отношения осложненные иностранным элементом. Иностраный элемент может проявляться в 3 формах:

1. Иностраный элемент на стороне субъекта правоотношений;

2. Иностраный элемент как юридический факт (смерть чел за границей, причинение вреда за границей);

3. Иностраный элемент на стороне объекта правоотношений (недвижимость находится за границей).

Предмет МЧП

Предмет международного частного права составляют гражданские правоотношения международного характера, или гражданские правоотношения, осложненные иностранным элементом.

Таким образом, спецификой отношений, подпадающих по сферу действия МЧП, является наличие «иностранного элемента». Под «иностраным элементом» понимают:

– субъекта, который имеет иностранную принадлежность;

– объекта, имеющий определенную принадлежность к иностранному государству;

– юридического факта, который имел или имеет место за границей.

Предметом МЧП являются частноправовые отношения, осложненные иностранным элементом:

Иностраный субъект (иностранный гражданин, лицо без гражданства, иностранное юридическое лицо, иностранное государство).

Объект, находящийся за пределами страны (в отношениях по наследованию, совершению договоров купли-продажи и других договоров с такими объектами).

Юридический факт, влекущий возникновение, изменение или прекращение правовых отношений и имевший место за пределами страны (смерть наследодателя за пределами страны в отношениях по наследованию, причинение вреда за пределами в обязательствах из причинения вреда жизни, здоровью, имуществу, создание произведения науки, литературы и искусства и др.).

Система МЧП схожа с системой гражданского права. Она состоит из **Общей и Особенной** частей.

Общая часть включает в себя:

- определения основных понятий этой правовой дисциплины (понятие, предмет, история развития МЧП);

- состав и характеристику источников МЧП;

- учение о коллизионных нормах (понятие, виды, строение коллизионных норм, типы коллизионных привязок, а также проблемы, связанные с применением коллизионных норм: взаимность, квалификация, императивные нормы в МЧП, обход закона, отсылки, оговорка о публичном порядке, установление содержания иностранного закона);

- правовое положение субъектов МЧП (физических или юридических лиц, участвующих в гражданско-правовых отношениях с иностранным элементом).

В Особенной части изучается правовое регулирование отдельных видов отношений с иностранным элементом:

- отношения по праву собственности и другим вещным правам с иностранным элементом (коллизионные вопросы вещных прав, охрана культурных ценностей, наследование с иностранным элементом);

- иностранные инвестиции (инвестиционный режим, гарантии иностранным инвесторам, механизмы страхования инвестиций и урегулирования инвестиционных споров);

- сделки с иностранным элементом и внешнеэкономические сделки (купля-продажа, расчеты, перевозки, страхование, агентские соглашения);

- отношения по интеллектуальной собственности с иностранным элементом (охрана авторских прав и прав промышленной собственности иностранцев в РФ, а также охрана таких прав граждан РФ за границей);

- брачно-семейные отношения с иностранным элементом (заключение и расторжение брака, международное усыновление, алиментные обязательства);

- обязательства вследствие причинения вреда;

- международный гражданский процесс (правовое положение иностранцев в судах, международная подсудность, легализация иностранных официальных документов, признание и приведение в исполнение иностранных судебных решений);

- международный коммерческий арбитраж (альтернативные способы рассмотрения споров по гражданско-правовым отношениям с иностранным элементом).

Система МЧП следует пандектной традиции (**ПАНДЕКТНАЯ СИСТЕМА** - один из способов систематизации (расположения) частноправовых норм, сложившихся в мировой практике (наряду с институционной системой); заключается в том, что нормы гражданского кодекса подразделяются на общую и особенную.) Система МЧП - общая и особенная части.

Общая включает - вопросы предмета и метод, коллизионные нормы, оговорка о публичном порядке, сверх императивные нормы, источники МЧП, субъекты МЧП, государства и м\у организации. **Особенная** - права собственности, международные перевозки, расчеты, деликты и обязательства, арбитраж и процесс.

МП как особая правовая **система** – это:

- особый предмет правового регулирования;

- особые объекты;

- особые субъекты;

- особые источники и порядок нормообразования;

- особый порядок принуждения к соблюдению норм МП.

Система МП включает:

1) отрасли международного права – совокупность международно-правовых норм, регулирующих отношения субъектов международного права в одной какой-либо широкой области международного сотрудничества (право международных договоров, право вооруженных конфликтов, право внешних сношений и др.);

2) институты международного права – совокупность международно-правовых норм, регулирующих отношения субъектов международного права по какому-либо определенному объекту правового регулирования или устанавливающих международно-правовой статус (режим) района, сферы, пространства или иного объекта (институт дипломатических привилегий и иммунитетов, институт запрещения ядерного оружия и др.)

2. Тема лекционного занятия «Наследственные, интеллектуальные, семейные и трудовые отношения в МЧП».

Как известно, потребность в использовании коллизионных правил получила конкретное практическое значение в России с середины XIX в. по мере развития российской внешней торговли. В отечественной науке международного частного права соответствующие проблемы разрабатывались главным образом в духе традиций континентальных коллизионистов (в отличие от тенденций, которые с 40-х гг. XIX в. определили развитие англо-американского МЧП).

Инициатива в изучении международного частного права в России, в разработке его основных положений часто связывается с именем крупного отечественного правоведа-международника Ф.Ф. Мартенса. Более того, сам Мартенс дал основание для такого суждения, заявив в 1883 г. в Предисловии к изданию второго тома своего "Современного международного права цивилизованных народов": "В первый раз излагаются в этом томе, на русском языке, международное частное и уголовное право".

Но уже более чем за 30 лет до Ф.Ф. Мартенса международное частное право, а также и международное уголовное право были предметом исследования в отечественной научной литературе.

Приоритет в этом отношении принадлежит двум молодым исследователям, защитившим в 1850 г. в Петербургском университете магистерские диссертации на эту тему: Благовещенскому "О действии государственных и гражданских законов в международном праве" и Фаддею Бобровскому - "О действии законов гражданских и уголовных одного государства в другом". К сожалению, диссертации остались в рукописях, и о них, и об их авторах в научной литературе почти ничего не известно. Однако и в печатном виде работы по данной проблематике на русском языке имелись в литературе задолго до появления курса международного права профессора Ф.Ф. Мартенса.

Становление науки международного частного права в России неразрывно связано с Казанским университетом, ученым которого довелось сделать первые шаги в этой области.

Казанский университет, по образному выражению профессора В.Э. Грабаря, явился в середине XIX в. "очагом развития этой отрасли международного права".

Первый очерк международного частного права содержится в лекциях выдающегося цивилиста, профессора Казанского университета Дмитрия Ивановича Мейера (1819 - 1856), изданных после его смерти, впервые в 1858 г., сначала - в "Ученых записках Казанского университета", а затем - отдельно и более известных нам как "Русское гражданское право" Д.И. Мейера.

Международное право Мейер читал в течение пяти лет - с 1845 по 1850 г. Будучи видным ученым-цивилистом, Дмитрий Иванович не мог не заинтересоваться и вопросами, связанными с международным частным правом. В своих знаменитых лекциях по русскому гражданскому праву Мейер, касаясь вопросов действия законов относительно времени, места и лиц, анализировал коллизионные нормы. Этому вопросу посвящены § 11 и 12 "Чтений" Д.И. Мейера.

"Если иметь в виду одну определенную местность, - отмечает Д.И. Мейер, - то применение законов к юридическим отношениям не представляет затруднения: в каждой местности должны действовать те законы, которые для нее изданы, с исключением законов

общих в случае столкновения. Но люди беспрестанно переходят из одной местности в другую; встречается много юридических отношений, которые возникают в одной местности, а следствия их происходят совсем в другой; есть много таких юридических отношений, которые начинаются в одной местности, продолжаются в другой и оканчиваются в третьей. Между тем, различные местности могут состоять под господством различных законов, даже под влиянием различных территориальных властей и вопрос о применении закона относительно места утрачивает первоначальную простоту".

Далее Д.И. Мейер детально рассматривает теорию трех статутов - *statuta personalia*, *statuta realia* и *statuta mixta*, используя для этого многочисленные работы западных ученых, включая и Савиньи. Рассматривая вопросы состояния лица, Мейер делает достаточно смелые для своего времени заключения. "Так, - пишет Мейер, - все европейские законодательства не признают рабства, все законодательства Западной Европы не признают крепостного права. Потому негрневольник, прибывший в Европу, не признается рабом, а обслуживается как лицо свободное; крепостной человек за границей не считается крепостным". Согласитесь, сказать такое в начале 50-х гг. XIX столетия в России - смелый и решительный поступок, достаточно ярко характеризующий профессора Мейера.

Д.И. Мейер считает, что законы местонахождения вещей "применяются к юридическим отношениям, касающимся самих вещей, недвижимых и движимых".

Далее автор делает интересное замечание: "Но нет достаточного основания, по которому бы движимое имущество должно следовать другим определениям, чем недвижимое...".

Д.И. Мейер выводит "основное правило" при разрешении столкновений между законами различных местностей: "...Юридические отношения, признаваемые законами в одной местности, признаются законами и в другой, если особым определением законодательства этой другой местности не объявлена незаконность того или другого данного отношения".

"Главное правило относительно применения законов к лицам то, что законы, - считает Мейер, - должны быть применяемы ко всем одинаково, насколько сами законы не определяют различия. Нарушения этого правила есть вопиющее нарушение закона и справедливости...".

Вот в нескольких чертах те основные моменты, которые затронул в своих лекциях по русскому гражданскому праву Д.И. Мейер, касаясь коллизионных вопросов. Хотя изложение некоторых отдельных проблем коллизионного права носило еще схоластический характер, оно имело большое значение, поскольку было первым изложением вопросов международного частного права в отечественной юридической литературе.

Много позже, отмечая вклад Д.И. Мейера в науку МЧП, известный правовед Б.Э. Нольде писал: "Мейер открыл русской науке конфликтное право, притом по лучшему образцу, существовавшему в то время в западной литературе. За Мейером надо считать еще и вторую заслугу. Он первый попытался разместить в систематику конфликтных норм некоторые статьи наших законов гражданских...".

Вопросы международного частного права затрагивались Д.И. Мейером и в ряде других его работ, в частности в его труде "Юридические исследования относительно торгового быта Одессы", изданном в 1855 г.

Первым изложил коллизионные вопросы в своих лекциях Д.И. Мейер, а заслуга первого изложения коллизионного права в целом как самостоятельной отрасли юриспруденции принадлежит ученику Мейера, воспитаннику Казанского университета Николаю Павловичу Иванову (1839 - 1903).

Получив хорошие знания и по гражданскому, и по международному праву, Н.П. Иванов был подготовлен к тому, чтобы заняться научными исследованиями актуальных проблем международного частного права, выдвинутых самой жизнью. Профессор В.Э. Грабарь и профессор Д.И. Фельдман высказали верное, на наш взгляд, предположение, что к изложению начал международного частного права Иванов был вдохновлен лекциями великих цивилистов, читавших в его время международное право в Казанском университете.

Диссертация Н.П. Иванова "Основания частной международной юрисдикции", защищенная им в декабре 1864 г., а в 1865 г. опубликованная в "Ученых записках Казанского университета" (Т. I. Вып. II. С. 136 - 188) и отдельной книгой, является первой работой в отечественной науке международного частного права, где дана самостоятельная теория коллизионного права. Нужно заметить, что Н.П. Иванов был первым ученым в России, употребившим сам термин "международное частное право".

Отличаясь ясностью изложения и точностью языка, книга содержит достаточно убедительную критику западно-европейских теорий МЧП того времени. Придя к выводу, что ни одна из этих теорий не может быть безусловно принята в науке права, Иванов выдвинул собственную теорию международного частного (гражданского) права.

Прежде всего работа Н.П. Иванова интересна по своей композиции. По сути, ученый предлагает свой взгляд на систематику международного частного права. Сочинение включает следующие главы: "Постановка вопроса и исторический очерк его решения в действительной жизни и в теории" (Глава I. С. 1 - 19), "Основные начала частной международной юрисдикции" (Глава II. С. 19 - 25) и "Применение основных начал частной международной юрисдикции к отдельным юридическим институтам" (Глава III. С. 25 - 53), а именно: А. "Юридическое состояние лица"; В. "Вещное право"; С. "Юридические обязательства"; D. "Внешняя форма юридических актов". Работу Н.П. Иванова завершает "Заключение" (С. 53 - 55).

Интересен тот момент, что Иванов совершенно четко разграничивает так называемые межобластные и международные коллизии и считает, что они должны быть разрешаемы на принципиально различных основаниях.

Автор рассматривает в своей работе "вопрос о решении коллизии" и определяет его в общей форме: "При местном различии законов, по какому именно закону надлежит разрешать случаи таких юридических отношений, которые или возникли в месте господства иного права, или же в которых участвует лицо, принадлежащее другой местности с особым правом?"

Н.П. Иванов приходит к выводу, что при разрешении "международных коллизий государство должно руководствоваться началами всеобщей справедливости..."

В работе дается четкое разграничение между международным публичным правом и международным частным правом. "Международное право публичное, - пишет ученый, определяет юридические отношения между самими государствами, а международное право частное определяет юридические отношения между частными лицами, принадлежащими различным государствам или же возникшие за границей".

Очень интересен следующий вывод Н.П. Иванова. "Бесспорно, - пишет он, - законодательная власть государства может и даже обязана признавать в известных случаях внутри своих территориальных пределов силу иностранных законов - этого требует интерес взаимного общения наций". И далее: "Но судья есть не более как орган только местной власти государства - и потому отечественный закон должен оставаться единственным обязательным правилом для его деятельности. Если же судье иногда приходится к данному отношению прилагать иностранный закон, то это может быть сделано им лишь в силу прямого или предполагаемого постановления об этом со стороны отечественного законодательства".

Раскрывая основные начала "частной международной юрисдикции", Иванов замечает: "В основании юридических международных отношений лежат два начала: начало государственной самостоятельности и начало взаимного общения наций. Самостоятельность есть выражение политической личности государства. Она заключает в себе понятие государственной независимости и служит конечной целью политического развития нации".

Но в то же время Н.П. Иванов резко обрушивается на те страны, политика которых сводится к изоляционизму. В этой связи он полагает, что "государство, которое стремится к отчуждению от всех других государств, есть всеобщий враг для человечества и недостойно самого имени государства".

"Во имя прав человечества, - считает Н.П. Иванов, - государства обязаны как сами вступать во взаимные отношения, так и содействовать сношениям своих подданных".

Как уже было отмечено выше, Н.П. Иванов был противником непосредственного применения отечественным судьей иностранного закона без прямого указания на то отечественного законодательства. Но интересно следующее замечание ученого: "Судья, как сознательный орган государственной власти, имеет право и даже обязан толковать самый дух и направление отечественного законодательства, а отсюда для судьи открывается возможность прилагать иностранные законы и к таким случаям, о которых прямо не упоминается в законодательстве и где это приложение может быть введено лишь путем логических умозаключений...".

Детально рассмотрена Н.П. Ивановым проблема применения основных начал международного частного права к отдельным юридическим институтам. Этому вопросу посвящена гл. III его исследования.

В "Заключениях" Иванов, оценивая значение международных договоров европейских государств в области МЧП, выражает надежду на то, что "посредством трактатов между отдельными государствами... мало-помалу образуется даже единое частное гражданское право Европы... которое является жизненною потребностью европейской гражданственности". В этой своей идее Н.П. Иванов предвосхитил будущие тенденции к унификации и гармонизации частного права в Европе, которые нашли свое выражение уже в XX в.

Вот таково, в самых общих чертах, содержание первой в России оригинальной работы по международному частному праву.

Оценивая ее значение, профессор В.Э. Грабарь справедливо отмечал: "Это была первая работа на русском языке по данному предмету, положившая начало развитию русской науки международного частного права. Однако этого достаточно, чтобы вспомнить с благодарностью имя ее автора".

Известный российский правовед Б.Э. Нольде также писал по этому поводу: "Основания" дата в истории международного частного права в России. Иванов первый в русской литературе ясно и подробно изложил саму постановку вопроса о конфликтах. Формулы его ясны и точны".

В истории науки международного частного права в России особую роль играют 70-е гг. XIX в. Именно в этот период начинается активная разработка основных проблем МЧП, именно в это время такие крупные ученые, как М.Н. Капустин, А.Н. Стоянов и К.И. Малышев, в своих трудах обращаются к актуальным вопросам молодой российской науки международного частного права, продолжая и развивая традиции, заложенные Д.И. Мейером и Н.П. Ивановым.

В 1873 г. свои взгляды на частное и уголовное международное право в конспекте лекций "Международное право" изложил известный правовед, директор Демидовского лицея в Ярославле М.Н. Капустин.

Михаил Николаевич Капустин (1828 - 1899) в течение 18 лет занимал кафедру международного права Московского университета. В марте 1870 г. он был назначен директором Демидовского лицея в Ярославле. В 1873 г. Капустин издал свой краткий курс международного права. Это первая появившаяся в России система международного права, система "оригинальная и интересная".

После М.Н. Капустина вопросы международного частного права рассмотрел в своей работе "Очерки истории и догматики международного права" профессор Харьковского университета А.Н. Стоянов. Эта книга вышла в свет в 1875 г. и представляла собой издание лекций, прочитанных Стояновым в 1873/74 учебном году студентам юридического факультета Харьковского университета.

Андрей Николаевич Стоянов (1831 - 1907) занимает почетное место в истории науки международного права в России. И право на это ему дает единственная его работа, посвященная международному праву. Сам Стоянов был в Харьковском университете профессором истории важнейших иностранных законодательств. После же смерти известного международного юриста Д.И. Каченовского Стоянову пришлось некоторое время читать студентам курс международного права.

Результатом этих лекций и стали "Очерки истории и догматики международного права". Именно в этой работе и помещен очерк международного частного права.

После А.Н. Стоянова продолжается разработка основных вопросов науки международного частного права, а инициатива в этом переходит уже к цивилистам.

Следующим важным этапом стали труды крупнейшего российского цивилиста второй половины XIX - начала XX в. К.И. Малышева, и прежде всего том I его "Курса общего гражданского права России", вышедший в свет в 1878 г. Эта работа отличалась, как писал профессор Л.А. Лунц, "большим совершенством формы изложения и охватом обширнейшего материала русского и иностранного права".

Исследователь жизни и научной деятельности К.И. Малышева профессор Г.М. Колоножников отмечал: "В свое время имя этого научного работника пользовалось громадной популярностью и авторитетом в ученом и судебном мире... Между тем заслуги Кронида Ивановича... громадны".

Кронид Иванович Малышев (1841 - 1907) - воспитанник Казанской духовной академии и юридического факультета Петербургского университета. Малышев известен прежде всего своими работами в области гражданского права и гражданского процесса. Именно этому ученому предстояло внести чрезвычайно большой вклад в отечественную науку международного частного права.

Подводя некоторый итог данному периоду, хотелось бы остановиться на тех аспектах в проблематике международного частного права, которые разрабатывались в трудах российских правоведов в 70-е гг. XIX в.

В этот период закладываются основы и вырабатываются главные направления отечественной доктрины международного частного права, оформляются две основные концепции понимания природы МЧП: международно-правовая (М.Н. Капустин и А.Н. Стоянов) и национально-правовая (цивилистическая), представленная в трудах К.И. Малышева.

Кроме того, активно разрабатываются вопросы как "международных", так и "межобластных" коллизий, что было чрезвычайно актуально для России того времени. Исследуется и проблема методологии науки международного частного права, используются такие методы исследования, как исторический и сравнительный. Это время значительно для молодой науки международного частного права и тем, что происходит становление самой системы науки МЧП, что свидетельствует о том, что она получает свое научное признание в России как объективная реальность времени.

В 80 - 90-е гг. XIX в. в работах многих юристов-международников находит поддержку и свое дальнейшее развитие так называемая теория международного общения как основа международного права - как публичного, так и частного. Под международным общением, по определению Ф.Ф. Мартенса, понимался "свободный союз государств для достижения общими действиями полного развития своих сил и удовлетворения своих различных потребностей".

Именно эта теория и определяла развитие отечественной науки международного частного права в 80 - 90-е гг. XIX столетия. А наиболее яркими ее представителями явились крупнейшие российские ученые-международники Ф.Ф. Мартенс и В.П. Даневский.

В 1882 - 1883 гг. выходит в свет замечательный труд Ф.Ф. Мартенса "Современное международное право цивилизованных народов", на долгое время определивший пути и направления развития российской юридической науки, науки как международного публичного, так и международного частного права. Кроме того, этот курс имел большое значение и для преподавания международного частного права на юридических факультетах университетов.

Именно в этом труде Ф.Ф. Мартенс осуществил систематическую разработку вопросов международного частного права.

Фридрих Фромгольд (Федор Федорович) Мартенс (1845 - 1909) был выдающимся российским юристом и дипломатом, профессором международного права Петербургского

университета, много сделавшим и на практике для развития международного права, публичного и частного.

Ф.Ф. Мартенс был "первым делегатом" России на Гаагских конференциях по кодификации международного частного права, избирался их вице-президентом. Под его председательством при Министерстве иностранных дел России в 1898 г. было создано Совещание из представителей разных ведомств, в задачу которого входило прежде всего рассмотрение программы работы Гаагских конференций и подготовка соответствующих предложений.

Теория международного общения как основание международного частного права нашла свое дальнейшее развитие и разработку в трудах видного юриста-международника XIX в., профессора международного права Харьковского университета В.П. Даневского.

Всеволод Пиевич Даневский (1852 - 1898) - воспитанник Московского университета. Позже он связал свою судьбу с Харьковским университетом, где с 1884 г. являлся ординарным профессором по кафедре международного права. "Независимый, открытый характер, с большой долей честолюбия, ясное мышление, лекторский талант, - пишет В.Э. Грабарь, - выдвигали его в первые ряды харьковской профессуры".

Будучи крупным специалистом в области международного права, В.П. Даневский не мог не откликнуться и на актуальные проблемы молодой науки международного частного права в России.

Еще в своей ранней, но достаточно серьезной работе (кстати, написанной автором в 24 года) под названием "Очерк новейшей литературы по международному праву" В.П. Даневский, анализируя труды М.Н. Капустина и А.Н. Стоянова и их вклад в развитие науки МЧП, высказал и свои взгляды на понимание международного частного права. Он писал: "...Все учение о коллизии законов должно иметь основанием частные, гражданские и уголовные отношения людей различных государств, сталкивающихся между собой и долженствующих получать разрешение не на основании внутренних, часто друг другу противоречащих законов государств, а на соображениях общечеловеческих, рождающихся, так сказать, на международной территории, управляемой соображениями международного, а не государственного права". Мы можем видеть здесь, как четко и определенно звучит позиция автора по вопросу об основаниях международного частного права.

Свою цельную и научно обоснованную концепцию понимания системы МЧП В.П. Даневский предложил в своем фундаментальном труде, хотя и с достаточно скромным названием "Пособие к изучению истории и системы международного права". Очерк международного частного права помещен в выпуске II названной работы, вышедшем в свет в 1892 г.

Как уже было сказано выше, В.П. Даневский строил свою концепцию международного частного права на идее международного общения, продолжая, таким образом, традиции, заложенные в отечественной науке международного права Ф.Ф. Мартенсом.

В этот же период выходят в свет работы видного юриста-международника, профессора Киевского университета О.О. Эйхельмана.

Оттон Оттонович Эйхельман (1854 - ?) - профессор Киевского университета. С 1885 г. он начал издавать свои лекции, в том числе и по международному частному праву. Кроме того, О.О. Эйхельманом были составлены сборники международных трактатов, куда он включал и международные соглашения в сфере международного частного права.

Подводя некоторые итоги, можно сказать, что 80 - 90-е гг. 19-го столетия стали определяющими для развития науки международного частного права в России, ибо эта наука получила новый, очень сильный толчок к своему дальнейшему развитию.

Главной в этот период как в международном публичном, так и в международном частном праве стала идея международного общения. Именно на ее базе строили принципы и институты международного частного права крупнейшие его исследователи, такие как Ф.Ф. Мартенс и В.П. Даневский, а также отчасти и О.О. Эйхельман.

Именно идея международного общения позволяет в указанный период занять господствующее положение концепции международно-правового понимания природы норм

международного частного права и направить науку данной правовой области именно в этом направлении.

В это время происходит, если можно так выразиться, "интернационализация" международного частного права, юридическая мысль того времени вплотную подходит к необходимости кодификации и прогрессивного развития международного частного права.

Начало XX в. можно смело назвать периодом расцвета и бурного развития отечественной науки международного частного права. Реалии и насущные потребности России того времени, а именно: вступление страны в эпоху высокого развития капиталистических отношений, интенсивное развитие российской внешней торговли, активное проникновение иностранного капитала в Россию - все это требовало адекватного отражения в праве и соответственно подвигало юридическую науку к осмыслению явлений времени.

Именно это и привлекло в то время многих известных правоведов к изучению и разрешению проблем МЧП. В этот период появляется огромное количество журнальных и газетных статей по вопросам международного частного права. Работы печатались на страницах "Вестника гражданского права", "Журнала гражданского и уголовного права", "Журнала Министерства юстиции", "Журнала юридического общества", газеты "Право", "Юридического вестника" и ряда других.

Выходило много работ российских ученых за рубежом на иностранных языках. Кроме того, издавалось и много отдельных монографий по международному частному праву.

Большой вклад в развитие отечественной науки международного частного права внесли ученики профессора Ф.Ф. Мартенса, среди которых А.А. Пиленко, Л.А. Шалланд, Б.Э. Нольде и А.Н. Мандельштам, активно работавшие в то время.

Выделялись также работы М.Я. Пергамента, М.И. Мыша, И.В. Гессена, Т.М. Яблочкова, С.М. Бараца и П.Н. Гуссаковского.

Характерной чертой науки МЧП в России было то, что очерки международного частного права практически всегда включались в руководства и курсы по общему международному праву, начиная с работы М.Н. Капустина и заканчивая работами О.О. Эйхельмана, В.А. Ульяницкого и русским изданием "Международного права" известного немецкого ученого Ф. Листа (1902 г. и последующие переиздания под редакцией профессора В.Э. Грабаря)².

Таким образом, отечественная наука международного частного права в начале XX в. активно подключилась к осмыслению реалий России и решала их на достаточно высоком теоретическом и прикладном уровнях.

Одним из крупнейших исследователей вопросов МЧП в России конца XIX - начала XX в. становится известный правовед и общественный деятель, профессор международного права Новороссийского университета П.Е. Казанский, предложивший свое, достаточно оригинальное видение проблем международного частного права.

Петр Евгеньевич Казанский (1866 - 1947) - воспитанник Московского университета. С 1893 по 1896 г. занимал кафедру международного права Казанского университета, затем с 1896 г. преподавал в Новороссийском университете (Одесса).

В 1901 г. в Одессе вышла работа П.Е. Казанского "Введение в курс международного права", в которой автор изложил свои взгляды и на международное частное право.

П.Е. Казанский не остановился на достигнутом, а продолжил свою исследовательскую работу в области МЧП. Результатом этой работы стал "Учебник международного права публичного и гражданского", вышедший в свет в Одессе в 1902 г. В 1904 г. вышло переиздание этого же учебника.

В 1902 г. профессор В.Э. Грабарь предпринял попытку переиздать в России курс известного немецкого юриста-международника Франца Листа под названием "Международное право в систематическом изложении". Эта попытка, к счастью, оказалась чрезвычайно удачной и имела своим продолжением многие переиздания в России данного руководства.

Следуя российским традициям, профессору В.Э. Грабарю пришлось дополнить курс Ф. Листа очерком международного частного права, для чего он обратился сначала к А.А. Пиленко, а затем к Б.Э. Нольде. Для издания 1917 г. обещал подготовить свой очерк М.И. Брун, но он скончался, не успев завершить работу.

Первый очерк международного частного права был подготовлен для издания курса Ф. Листа приват-доцентом, впоследствии профессором, занявшим кафедру международного права в Петербургском университете А.А. Пиленко. Он был составлен им, как уже было сказано выше, по просьбе профессора В.Э. Грабаря для первого русского издания "Международного права" Ф. Листа, где и был помещен.

Александр Александрович Пиленко (1873 - 1956) - один из самых талантливых учеников профессора Ф.Ф. Мартенса, внесший большой вклад в науку международного права. Богато одаренный от природы, он уже в студенческие годы публикует ряд интересных работ.

В "Очерке" А.А. Пиленко дает свое оригинальное понимание природы международного частного права, рассматривает целый ряд теоретических проблем. "Очерк" включает в себя: "Введение", где анализируются вопросы природы международного частного права, публичного порядка и юридической квалификации; "Исторический очерк развития международного частного права", "Личные права", "Семейное право", "Обязательственное право" и "Вещные права", в том числе и наследственное право.

Одним из крупнейших исследователей проблем международного частного права в России в начале XX в. был ученик школы Ф.Ф. Мартенса профессор Александровского лицея и Петербургского политехнического института Борис Эммануилович Нольде (1876 - 1948).

Б.Э. Нольде известен своим "Очерком международного частного права", помещенным в курсе международного права Ф. Листа - В.Э. Грабаря, по которому учились несколько поколений российских юристов, и целым рядом статей по проблемам международного частного права.

"Очерк" был помещен во 2-м (1909) и 3-м (1912) изданиях курса на русском языке. Достоинство этой работы состоит в том, что Б.Э. Нольде попытался дать свод "русских коллизионных норм" и сделал это на чрезвычайно высоком уровне.

"Очерк" Б.Э. Нольде включает в себя следующие разделы: Глава I "Основные понятия"; Глава II "Общие учения"; Глава III "Лица"; Глава IV "Вещные права"; Глава V "Обязательственное право"; Глава VI "Семейные права"; Глава VII "Наследование"; Глава VIII "Процесс".

Б.Э. Нольде явился одним из первых в отечественной науке международного частного права, рассмотревшим такие актуальные вопросы, как выбор суда и закона, строение коллизионной нормы, вексельное обращение, внедоговорные обязательства и многие другие. На наш взгляд, с полным основанием можно назвать Б.Э. Нольде одним из создателей терминологического и методологического аппарата отечественной науки МЧП.

В период 1911 - 1916 гг. вышел ряд работ преподавателя Московского коммерческого института М.И. Бруна, посвященных вопросам международного частного права.

Михаил Исаакиевич Брун (1860 - 1916) является одним из крупнейших историков и теоретиков международного частного права в России. Его многочисленные работы по отдельным вопросам международного частного права (о безвестном отсутствии в международном частном праве, форме сделок, публичном порядке, национальности юридических лиц и т.д.) были основаны на тщательном исследовании первоисточников, сравнительном изучении материального гражданского права различных стран и на критическом анализе западных доктрин.

Еще в 1896 г. в "Энциклопедическом словаре Брокгауза и Ефрона" был помещен очерк международного частного права М.И. Бруна. В этой работе ученый уже наметил ряд проблем в области международного частного права, которые он детально рассмотрит в своих последующих трудах.

Наибольшую известность получили две поздние работы М.И. Бруна - "Очерки истории конфликтного права" и "Введение в международное частное право", вышедшие в свет в 1915 г.

В "Очерках" М.И. Бруном были рассмотрены: I. "Конфликтное право постглоссаторов (XIII XV вв.)"; II. "Теория статутов (XVI - XVIII вв.)".

Главным же трудом М.И. Бруна, несомненно, стало "Введение в международное частное право", представляющее по своему содержанию лекции ученого, читанные в Московском коммерческом институте в 1908 - 1916 гг.

Из других работ исследуемого периода необходимо отметить прежде всего двухтомный труд ученика Ф.Ф. Мартенса, работника Министерства иностранных дел России Андрея Николаевича Мандельштама (1869 - 1949) "Гаагские конференции о кодификации международного частного права", вышедший в свет в 1900 г. Этот труд включает в себя великолепный очерк истории доктрин международного частного права, вопросы об источниках, методе, кодификации, публичном порядке и др.

Представляет большой интерес и работа Владимира Эммануиловича Грабаря (1865 - 1956) "Римское право в международно-правовых учениях" 1901 г. В ней приведен огромный фактический материал по истории римского права, работам глоссаторов и постглоссаторов, по вопросам зарождения международного частного права.

В области международного гражданского процесса особый интерес, несомненно, представляет работа профессора Демидовского лицея Тихона Михайловича Яблочкова (1880 - 1926) "Курс международного гражданского процессуального права", вышедшая в Ярославле в 1909 г.

Работа включает разделы: I. "Общее учение о применении иностранных законов в России" (С. 18 - 32); II. "Процессуальная право- и дееспособность иностранцев в России и компетенция русских судов" (С. 32 - 58); III. "Ход процесса при участии иностранца" (С. 59 - 147); IV. "Взаимная помощь судов" (С. 148 - 168); V. "Исполнение решений иностранных судов" (С. 169 - 212).

Из работ указанного периода можно выделить также работу приват-доцента Московского университета В.А. Краснокутского "Международное частное право", представляющую собой курс коллизионного права, прочитанный автором по поручению факультета.

Кроме того, следует указать на работы по международному частному праву приват-доцента Петербургского университета Льва Адамировича Шалланда (1870 - 1919), также внесшего существенный вклад в развитие науки международного частного права в России.

Подводя итог исследованию работ и доктрин российских ученых начала XX в. в области МЧП, необходимо отметить следующие моменты.

Во-первых, начало XX в. знаменует собой расцвет российской науки международного частного права и разработку ее самых насущных вопросов.

Во-вторых, в этот период происходит оформление и создание терминологического, понятийного и методологического аппарата науки международного частного права.

Рассматриваются вопросы публичного порядка и отсылки, объема норм и строения коллизионных норм, юридической квалификации и многое другое.

В-третьих, продолжаются споры и дискуссии о природе норм международного частного права: внутригосударственная концепция понимания международного частного права (Б.Э. Нольде), международно-правовая концепция (П.Е. Казанский, А.А. Пиленко, А.Н. Мандельштам), кроме того, выдвигается и внутригосударственная публично-правовая концепция (коллизионная) (М.И. Брун).

В-четвертых, все без исключения правоведы выступают за кодификацию и прогрессивное развитие международного частного права, за заключение международных договоров в области международного частного права.

Все это говорит о том, что в начале XX в. российская наука международного частного права окончательно оформилась как самостоятельная отрасль правоведения, активно заявила о себе и наметила дальнейшие пути своего развития.

Однако отечественная история после 1917 г. внесла объективные коррективы в направления и перспективы развития науки международного частного права в России.

Послереволюционный период развития отечественной науки международного частного права (с 1917 г.) отражает радикальные общественно-политические и социально-экономические преобразования, затронувшие нашу страну в это время. В этот период кардинально пересмотрены цели и задачи науки международного частного права, переосмыслены ее методология и систематика. Наука международного частного права стала базироваться в основном на идеологических позициях.

Основополагающие начала советской науки международного частного права были заложены в 20 - 30-е гг. XX в. в работах А.Н. Макарова, И.С. Перетерского, А.Г. Гойхбарга, В.М. Корецкого, С.Б. Крылова и др.

Один из первых отечественных учебников советского периода по международному частному праву принадлежал перу профессора Ленинградского института народного хозяйства Александра Николаевича Макарова (1888 - 1973). Эта работа получила название "Основные начала международного частного права" и была издана в 1924 г.

Под международным частным правом профессор А.Н. Макаров понимал прежде всего коллизионное право. Исходя из концепции самостоятельного и раздельного существования международного и внутригосударственного (национального) правопорядка, А.Н. Макаров разграничивал в этой связи международные и внутригосударственные коллизионные нормы.

Заслуживает внимания определение международного частного права, данное ученым. Как полагал А.Н. Макаров, "под международным частным правом надлежит понимать совокупность правовых норм, определяющих пространственные пределы действия разноместных гражданских законов". В этой связи А.Н. Макаров писал, что "правовые нормы, определяющие пространственные пределы действия разноместных законов, называются нормами коллизионными или конфликтными". Коллизионная норма, по мнению А.Н. Макарова, лишь указывает на то материальное право, которое должно быть положено в основу обсуждения спорного правоотношения, отнюдь не разрешая спора по существу. Коллизионное право - это право о праве: указав на компетентное для обсуждения правоотношения законодательство, оно умалчивает, потому что за этим указанием и исчерпывается то, что от него требуется. Все дальнейшее, считал ученый, разрешает компетентная норма материального права.

Значительная роль в становлении советской доктрины международного частного права принадлежала профессору Ивану Сергеевичу Перетерскому (1889 - 1956). В 1924 г. вышли его статья, посвященная исходным началам международного частного права РСФСР, а также книга "Очерки международного частного права РСФСР", имевшие большое значение для определения ключевых позиций отечественного международного частного права. Следует сказать, что "Очерки" профессора И.С. Перетерского представляли собой одну из первых попыток систематизации международного частного права РСФСР.

Профессор И.С. Перетерский стоял на позициях отрицания так называемого общего международного частного права, полагая, что первостепенное значение в данной сфере имеет национальное (внутреннее) законодательство государства. Заслугой И.С. Перетерского является то, что он достаточно подробно проанализировал ключевые проблемы международного частного права (понятие публичного порядка, пределы применения иностранного закона, экстерриториальное действие законов РСФСР, вопросы международного гражданского процесса и др.).

При этом, как справедливо отмечается в литературе, "Очерки" И.С. Перетерского были написаны автором с ярко выраженных марксистско-ленинских позиций. Профессор И.С. Перетерский указывал, что международное частное право РСФСР является правом переходного периода, правом классовым, советским, представляющим собой "компромисс лагеря капитализма и лагеря социализма".

Знаменательным событием в развитии отечественной науки международного частного права явилась работа Александра Григорьевича Гойхбарга (1883 - 1962) "Международное право", опубликованная в 1928 г. Указанная работа была практически полностью посвящена вопросам международного частного права, затрагивая при этом и смежную проблематику. В этой связи А.Г. Гойхбарг отмечал, что "частное международное право, обнимая собою

главным образом вопросы коллизий законов, имеет отношение не только к случаям коллизии законов, касающихся гражданского права. Настоящая книга будет поэтому касаться не только вопросов гражданского права, но и целого ряда других областей. В нее войдут рассмотрение правового положения иностранцев, коллизия законов о подданстве, вопросы гражданского права и процесса; отчасти и вопросы, касающиеся налогов. В нее будут включены и главнейшие данные, касающиеся интернационализации соответствующих положительных постановлений, то есть установления общего положительного права для целой группы государств, как-то: международные соглашения (союзы), касающиеся авторского права, патентного права и т.п."

Таким образом, можно сказать, что А.Г. Гойхбарг стоял на позициях необходимости исследования вопросов общего и публичного характера, поскольку сам ученый полагал, что международным частным правом в значительной степени охватываются и отношения публичного характера.

Анализируемый период в развитии отечественной науки МЧП отмечен также выходом в свет работ таких видных ученых, как С.Б. Крылов (1888 - 1958), С.И. Раевич, и др.

Значительный вклад в развитие актуальных проблем международного частного права внес профессор Владимир Михайлович Корецкий (1890 - 1984). Его перу принадлежат, в частности, такие фундаментальные работы, как: "Проблемы международного частного права в договорах, заключенных советскими республиками с иностранными государствами" (1922); "Оговорка о взаимности в международном частном праве" (1925); "Акционерное общество или товарищество с ограниченной ответственностью" (1923); "Униформизм в праве" (1927); "Очерки международного хозяйственного права" (1928); "Международное радиоправо" (1928); "Международное хозяйственное право" (1928).

В.М. Корецкий является также автором такого замечательного труда, ставшего классикой отечественной юридической науки, как "Очерки англо-американской доктрины и практики международного частного права" (1948).

Огромный вклад в развитие отечественной науки международного частного права внес профессор Лазарь Адольфович Лунц (1892 - 1979), главным трудом которого является трехтомный "Курс международного частного права". Эта фундаментальная работа, изданная первоначально в 1959 (т. 1), 1963 (т. 2) и 1966 (т. 3) гг., явилась результатом многолетней научноисследовательской и практической деятельности Л.А. Лунца. Следует подчеркнуть, что в 1970 г. этот труд был удостоен Государственной премии СССР. Впоследствии все тома курса были переизданы (в 1973, 1975 и 1976 гг.). И в настоящее время "Курс" профессора Л.А. Лунца не утратил своего значения, подтверждением чему является новое переиздание, посвященное юбилею Л.А. Лунца, предпринятое в 2002 г. издательством "Спарк".

Современное международное частное право является результатом длительной исторической эволюции, поэтому понять его содержание можно лишь в контексте его истории.

Истоки МЧП можно обнаружить еще в Древнем мире. В этот период появление коллизионной проблематики связано с торговыми и семейными отношениями, содержащими иностранный элемент. Коллизионные проблемы стали возникать по мере того, как развивались торговые и семейно-брачные связи между представителями различных сообществ (племен, поселений, городов-государств, областей). Таким образом, главным социально-экономическим фактором возникновения МЧП в Древнем мире стал международный торговый и частноправовой оборот.

Опираясь на данные антропологии и истории первобытного общества, можно говорить о дальнем прообразе МЧП в лице междуплеменного права. В рамках междуплеменного права сформировались три таких института, как институт экзогамии, институт мены и институт гостеприимства.

При наличии кровного родства браки в пределах большинства кланов постепенно были признаны недопустимыми, и был установлен принцип внеплеменных браков (экзогамия).

Поскольку отношения между кланами становились все более сложными, постепенно выкристаллизовалась целая система междуплеменных норм, которая весьма детально регулировала степень родства кланов.

Еще одним институтом, ставшим прообразом международной торговли, была в древнем обществе мена. Вследствие объективной необходимости установления порядка обмена товарами в древнем обществе постепенно формируются принципы допустимости торгового оборота с чужими племенами и признания безусловной силы за началом правовой защиты как чужого имущества, так и личной неприкосновенности иностранца².

Институт гостеприимства - также важный институт междуплеменного права. Несмотря на то, что чужеземец находился вне племенного правопорядка, гостеприимство имело в примитивной жизни народов чрезвычайно большое значение. Так, например, у некоторых племен существовал обычай, позволявший чужеземцу выбрать себе среди членов племени своего покровителя, который был обязан защищать своего гостя.

Итак, период междуплеменного права можно рассматривать как предысторию МЧП.

Первый период истории МЧП связан с поиском универсальных принципов частного права, с помощью которых можно было бы регулировать правоотношения с иностранным элементом. Для этого периода были характерны следующие моменты: 1) ранние правовые системы рассматривали коллизионные вопросы, возникавшие между этими системами, как вопросы политического свойства; 2) поскольку интенсивность взаимодействия между древними сообществами была еще относительно невысокой, судьи были склонны решать коллизионные вопросы с помощью применения права суда (*lex fori*); 3) иногда коллизионные вопросы решались на основе заключенных международных соглашений.

Еще во времена античности древние законодатели и судьи сталкивались с необходимостью определения пределов действия своего права по отношению к иностранцам. Несмотря на то, что в античном мире право в целом рассматривалось как имеющее божественное происхождение и не существовало четкого различия между его религиозной стороной и теми нормами, которые носили сугубо светский характер, древние народы не распространяли действие своего права на всех иностранцев без исключения.

В этой связи некоторые авторы даже полагают, что Библия содержит в себе ряд норм, которые можно отнести к области МЧП.

Так, в Ветхом Завете содержатся коллизионные нормы, указывающие на то, какая часть Закона Моисея должна применяться к иностранцам, находящимся на территории под контролем Израиля.

В Древнем Египте иностранным купцам позволялось выбирать местных судей и даже судей своей национальности для рассмотрения торговых споров в соответствии с их иностранным правом. Отдельные авторы даже утверждают, что первые известные в истории человечества коллизионные нормы возникли в Египте эпохи Птолемеев³. В этой связи особый интерес представляет содержание папируса, затрагивающего вопросы юрисдикции судов Египта и Греции, найденного внутри мумии крокодила. Как следует из этого папируса, в котором содержится ряд эдиктов, принятых в 120 - 118 гг. до н.э., египтянам разрешалось подавать иски в египетских судах на греков по поводу договоров, составленных на древнем египетском языке. На основании анализа данных эдиктов некоторые историки обосновывают наличие в праве Древнего Египта неких имплицитных коллизионных норм. В соответствии с одной из таких коллизионных норм выбор языка договора должен рассматриваться в качестве коллизионной привязки, указывающей, пусть даже опосредованно, на применимое право. Еще одним принципом коллизионного права в Древнем Египте, нашедшим отражение в эдикте, был принцип автономии воли сторон договора.

Вместе с тем другие ученые оспаривают значимость упомянутых эдиктов для коллизионного права, поскольку, по их мнению, эти эдикты представляют собой не более чем "политический жест", направленный на сохранение минимальной занятости египетских судов.

Согласно историку права Павлу Виноградофф (Paul Vinogradoff) МЧП возникло в Древней Греции около IV в. до н.э. Вместе с тем Виноградофф применительно к праву Греции использовал термин "международное частное право" не столько в качестве коллизионного

права, сколько в смысле существования общего частного права Греции, основывавшегося на общепринятых принципах и торговых обычаях. По мнению Артура Куна, в Древней Греции была создана особая система юрисдикции для иностранцев, позволяющая нам говорить о существовании полноценного МЧП. В соответствии с этой системой иностранцы-резиденты (*metoikoi*) находились под юрисдикцией специальных магистратов (*zenokidai*), занимавшихся рассмотрением частноправовых исков с участием таких иностранцев. Иногда магистраты даже применяли коллизионную норму *lex loci contractus*, когда речь шла о спорах, связанных с разным домицилием или происхождением сторон спора. В ряде случаев могло применяться право домицилия ответчика. Часто стороны договора фиксировали в нем вопросы юрисдикции и применимого права.

Кроме того, древнегреческие города-государства заключали друг с другом множество договоров, с помощью которых создавались материальные нормы, применимые к спорам между гражданами этих городов-государств.

Выдающийся российский историк М.И. Ростовцев в своей работе "Международные отношения и международное право в древнем мире" (1921) высказал мнение, что "древнейшими формами международных отношений были отношения гостеприимства между отдельными лицами, принадлежащими к разным государствам", которые, собственно говоря, и стали базой будущего международного частного права.

По мнению этого ученого, МЧП пышно расцвело в Греции уже к VI в. до н.э. "Самые широкие межгосударственные деловые отношения, - писал Ростовцев, - поощрялись большинством греческих городов... были организованы особые суды, разбиравшие дела неграждан с гражданами. Они руководствовались не столько действующим правом данного города, сколько специальными соглашениями, существовавшими на этот предмет между отдельными городами, т.е. коммерческими трактатами".

М.И. Ростовцев подметил также тот интересный факт, что в области гражданских отношений эллинистический мир постепенно перешел от стадии "сепаратных законодательств" к "нормам права, в принципе одинаковым во всех частях эллинистического мира". Иными словами, Ростовцев обратил внимание на то, что и в древнем мире имел место тот процесс, который мы теперь называем унификацией. "Если принять во внимание тот факт, что в эпоху эллинизма взаимный обмен продуктами стал действительно мировым, что в крупных торговых центрах встречались и сожительствовали граждане и подданные почти всех более значительных государств, что переселение людей из одних центров в другие для развития более интенсивной деятельности (вспомним еврейское рассеяние) сделалось обычным явлением, то ясным станет необходимость создания общего международного частного права".

Одни историки права иногда связывают появление международного частного права в Древнем Риме с фактом существования *ius gentium* (права народов), другие же отрицают существование древнеримского МЧП.

Поскольку граждане Рима активно взаимодействовали с другими племенами, народами и странами, коллизионные проблемы должны были возникать регулярно. Однако в источниках римского права, прежде всего в Кодексе Юстиниана (*Corpus Iuris Civilis*), мы почти не находим какой-либо информации о коллизионном праве. Такое состояние дел объясняется, главным образом, тем, что в случае коллизионных проблем римское право отдавало предпочтение системе универсального права в виде *ius gentium*, а не системе коллизионных норм. В то же время в римском праве получила развитие концепция "личного закона" (персонального статута), относящаяся к коллизионной проблематике. По крайней мере в некоторых категориях дел статус ответчика в римских судах определялся его "личным законом", т.е. согласно праву его гражданства (*origio*) или домицилия. Так, например, римское гражданское право (*ius civile*) применялось к спорам между римскими гражданами, а карфагенское право - к спорам между гражданами Карфагена. Римское право как бы следовало за гражданином Рима, где бы он ни находился, что рассматривалось как особая ценная личная привилегия.

Как известно, ключевую роль в формировании *ius gentium* сыграл претор peregrинов (*praetor peregrinus*), который, полагаясь на юридическое воображение, греческие принципы права и принципы добросовестности и справедливости, создал систему универсальных норм, охватывавших все человечество. В "Дигестах Юстиниана", например, говорится, что "право народов - это то, которым пользуются народы человечества; можно легко понять его отличие от естественного права: последнее является общим для всех животных, а первое - лишь для людей (в их отношениях) между собой".

Вместе с тем *ius gentium* изначально являлось частью римского права, из которого оно черпало свою обязательную силу.

Содержание норм и принципов *ius gentium* в отличие от *ius civile* было менее формальным и ригидным. Эти нормы были созданы специально для решения дел международного характера и были весьма внимательны по отношению к обычаям различных народов. *Ius gentium* в целом основывалось на идее общего фундамента различных юридических традиций.

Даже после эдикта Каракаллы (212 г. н.э.) *ius gentium* не утратило своего значения. Став частью *ius civile*, придав ему динамизм и заметный оттенок космополитизма, именно *ius gentium* создало предпосылки для возрождения римского права в период Средневековья.

Некоторые нормы МЧП могли также содержаться в двусторонних договорах, которые Рим заключал с другими странами. Так, например, в договоре между Римом и Карфагеном (509 г. до н.э.) содержалось положение, гарантирующее взаимную защиту коммерческих прав.

Пожалуй, главной мыслью, которой обязано МЧП античности, является мысль об универсальности и общечеловеческой природе частноправового регулирования правоотношений с иностранным элементом.

Германские племена, разрушившие Римскую империю, принесли с собой свое собственное право, не искоренив при этом право завоеванных ими народов. Германские племена не мешали покоренным римлянам жить по нормам римского права, тогда как каждое германское племя продолжало регулировать свои частноправовые отношения по своему праву (например, в соответствии с салической, лангобардской или баварской "правдой"). Соответственно завоеватели и завоеванные народы жили совместно на территориях, принадлежавших когда-то Риму, подчиняясь различному праву. Как писал в 817 г. в одном из своих писем архиепископ Лиона св. Агобард, "часто происходит так, что пять человек, каждый из которых подчиняется различному праву, могут идти или сидеть вместе за одним столом".

Особенно часто коллизийные проблемы стали возникать в связи с межплеменными браками. Поскольку каждое лицо считало законом только "правду" своего племени, приходилось учитывать племенное право всех сторон семейно-брачных отношений.

Так, например, для вступления в брак было необходимо, чтобы жених имел на то право по своему племенному праву; однако размер выкупа невесты из-под власти опекуна определялся по ее племенной "правде". Обязательство имело силу тогда, когда оно было согласовано с племенной "правдой" ответчика. Каждое лицо должно было знать, по какому праву оно живет; и изменить это свое объективное право было нельзя.

По мере развития феодализма народы Европы из массы соплеменников превращаются в массу ленников. Поскольку весь общественный строй зиждился на землевладении и прикреплении человека к земле, на смену порядку, когда каждый жил по своему личному закону, приходит порядок, при котором все живут по закону территории, на которой они находятся. В МЧП персональный принцип уступает место принципу территориальности.

Во времена Средневековья западные системы права подверглись процессу фрагментации, который был связан с параллельным процессом политической фрагментации, характерной для феодального общества. Вместо единой системы права сформировалось множество различных правовых систем. По большей части эти правовые системы мирно сосуществовали, а возникавшие между ними коллизии решались в соответствии с личным статутом и юрисдикцией, определявшей статус данного лица. Применимое право определялось с помощью таких критериев, как гражданство, место рождения или домицилий.

Для отдельных социальных и профессиональных групп существовали независимые правовые системы. Так, например, члены Римской церкви подлежали каноническому праву и им позволялось ссылаться на привилегию персональной юрисдикции перед церковными судами. Аналогичным образом купцы создали подобную систему привилегий для решения торговых споров в виде отдельной системы купеческих судов, применявших купеческое право. В этот период возникло также особое морское право, независимое от национальных систем права.

Таким образом, в средневековом обществе уживались такие системы права, как *ius commune*, в основе которого лежало римское право, феодальное право и городское право, а критерием их применения являлся территориальный принцип (*ius proprium*).

Особое место в истории МЧП занимает средневековое торговое право (*lex mercatoria* или *ius mercatorum*).

Lex mercatoria (или *ius mercatorum*) сформировалось на рубеже XI - XII вв., в основном в пределах Европы. Важным элементом средневекового *lex mercatoria* было *lex maritima* (морское право), представлявшее собой совокупность обычаев и обыкновений в области торгового мореплавания. *Lex maritima* было постепенно кодифицировано в такие сборники морского права, как Олеронский судебник *Roles d'Oleron* (XII в.), *Consolato del Mare* (XV в.) и "Правила Висби" (XVI в.).

Расцвет *lex mercatoria*, ставшего своеобразной реакцией купеческого сообщества на неспособность римского права эффективно регулировать международные коммерческие отношения, пришелся на XIII - XIV вв. Характерными признаками старого *lex mercatoria* были следующие: во-первых, это право регулировало отношения между средневековыми купцами; во-вторых, оно создавалось не политической властью, а самими купцами под воздействием существовавшей на тот момент коммерческой практики; в-третьих, его нормы воплощались в жизнь благодаря *curiae mercatorum*, т.е. специальными купеческими судами, судьи которых сами имели коммерческий опыт; в-четвертых, нормы этого права отличала чрезвычайная детализация и совершенство, о чем свидетельствует их применение вплоть до нашего времени; в-пятых, это право было весьма унифицированным и по-настоящему международным, т.е. его положения были идентичными в разных странах.

Источниками старого *lex mercatoria* стали уставы купеческих гильдий, торговые обычаи и прецедентное право купеческих судов. Особенности существовавшего на тот момент *lex mercatoria* было и то, что купеческие суды пытались выносить свои решения в соответствии с принципом *ex aequo et bono* (т.е. по справедливости) и в максимально короткий отрезок времени, что на тот период было очень важно, учитывая скорость, с которой велась торговля. Наибольшее распространение нормы *lex mercatoria* получили в городах-республиках Северной Италии и "консульских" городах юга Франции, т.е. там, где не было сильной феодальной власти.

Следует также отметить, что современное гражданское право многих государств обязано *lex mercatoria* существованием многочисленных институтов и принципов, зародившихся в недрах именно этого права.

Однако в конце XV в. начинается постепенный и неотвратимый упадок *lex mercatoria*, который особенно усиливается в связи с возникновением европейской системы суверенных государств и утверждением абсолютной монархии в большинстве стран Европы.

Непосредственным следствием этого процесса стала "национализация" *lex mercatoria*, т.е. кодификация его норм во внутреннем законодательстве государств. В Великобритании, например, *lex mercatoria* трансформировалось в *common law* (общее право), а купеческие суды интегрировались в судебную систему общего права.

Таким образом, начиная с XVIII - XIX вв. регулирование международных хозяйственных связей приобрело сугубо национальный характер, а главным методом их правовой регламентации стал коллизионный метод.

Как известно, XIII в. стал для Северной и Средней Италии периодом высокого подъема в области материальной и духовной культуры. В этот период торговля между Западной Европой и странами Востока перешла в руки венецианцев, генуэзцев и пизанцев, а города Ломбардии и Тосканы превратились в крупные торгово-промышленные центры. Северная и

Средняя Италия в XIII в. представляла собой цепь самоуправляющихся городов, которые вели между собой оживленную торговлю и поддерживали интенсивные взаимоотношения. Поскольку итальянские города были фактически независимы от императора, это позволило им выработать развитую систему своих законов (статутов). Многие из итальянских городов, представлявших собой автономные политические образования, проявляли свою автономию в сфере законотворчества и кодификации обычаев. Некоторые города приняли свои статуты еще в XII в. (например, Генуя в 1145 г., Пиза в 1161 г.). С помощью кодифицированных обычаев и статутов осуществлялось регулирование вопросов торговли, промышленности, уголовной юстиции, устройства университетов, а также других вопросов частноправового характера. По мере интенсификации связей между гражданами различных городов перед итальянскими юристами все чаще стали возникать коллизии частноправового характера между: 1) римским правом и статутным правом; 2) местным и иностранным правом; 3) различными видами статутного права.

Аналогичная ситуация сложилась в этот период во Франции, где наряду с кутюмами (фр. coutumes - обычаи) областей существовало римское право и хартии городов.

В итальянских университетах, в которых изучались источники римского права, возникает наука МЧП. Именно там зарождается первая школа МЧП - школа глоссаторов. Появление школы глоссаторов ознаменовало новый этап развития европейского частного права и возникновение науки цивилистики на базе источников римского частного права. Благодаря глоссаторам было положено начало возрождению юридической науки и правовой культуры, оказавшихся в значительной мере утраченными в связи с падением Западной Римской империи.

Родоначальником школы юристов, получивших название "глоссаторы" (позднелат. glossator от греч. glossa, т.е. толкование, перевод устаревшего, редкого или иноязычного слова; заметка на полях текстов римских кодексов и законов), стал грамматист из Болоньи Ирнерий, первым выделивший римское право из общего курса риторики и начавший преподавать его как особый предмет.

Итальянские юристы, считавшие римское право идеалом права, писанным разумом, для решения коллизионных вопросов обращались к источникам этого права. В известном смысле нормы римского права являлись противоположностью феодальных порядков, поскольку регулировали отношения между лицами, а не между землями. Для итальянских юристов римское право было не только совершенным образцом правопорядка, пригодного для всех народов и на все времена, но также положительным правом империи, воссозданной Карлом Великим. При этом итальянские юристы крайне пренебрежительно отзывались об обычном праве варварского происхождения, называя его "ослиным правом" (ius asinorum). Тем самым итальянские юристы подчеркивали, что, отрицая обычное право, они способствуют восстановлению подлинного правопорядка империи. Вместе с тем по мере развития статутного права городов Италии итальянские правоведы были вынуждены считаться с этим правом, которое все чаще оказывалось более целесообразным с точки зрения современных потребностей.

Однако найти ответы на коллизионные вопросы в римских текстах было просто невозможно, поскольку римское право не содержало в себе коллизионных норм как таковых. Ввиду этого итальянские юристы занялись приспособлением римских текстов к коллизионным проблемам.

Точнее было бы сказать, что итальянские юристы вначале находили решение конкретного коллизионного казуса, а уже затем, отдавая формальную дань уважения авторитету римского права, пытались оправдать найденное решение с помощью ссылки на какое-либо положение римского права. Классическим примером такого подхода является знаменитая глосса из сборника глосс Аккурсия (Accursius), в которой содержится попытка ответа на вопрос: если в Модене судится гражданин Болоньи, можно ли его судить по статутам Модены?

Отвечая на этот вопрос, неизвестный глоссатор пришел к выводу, что гражданин Болоньи не может судиться по статутам (законам) Модены, поскольку статуты Модены могут

быть обязательны только для ее граждан. Эта глосса, по сути, положила начало теории статутов. По всей видимости, автор глоссы стремился преодолеть крайности территориального принципа, столь характерного для эпохи феодализма. Автор данной глоссы, пытаясь ее обосновать ссылкой на римский источник, обратился к положению Кодекса Юстиниана, которое имело мало общего с коллизионным вопросом. Речь идет о тексте конституции императоров Грациана, Валентиниана и Феодосия об утверждении веры в Святую Троицу, которая была издана в 380 г. и обращалась к константинопольскому народу. Текст этой конституции звучит так: "Мы желаем, чтобы все народы, коими правит наша милостивая власть, обрелись в той вере, которую божественный апостол Петр передал римлянам".

Вот как неизвестный глоссатор прокомментировал этот отрывок: "по мысли императоров закон обязателен для тех народов, которыми они правят; следовательно, для тех, кто им не подвластен, закон не обязателен. А потому и болонский гражданин не может подлежать действию моденского статута".

Как видим, наука коллизионного права родилась под видом весьма вольного толкования римских текстов, а ее первые представители, как точно выразился М.И. Брун, обращались с римскими текстами, как с каучуковым платьем, которое растягивали, чтобы одеть в него "чрезмерно разросшееся тело новой общественной жизни с ее непредусмотренными правоотношениями".

Поначалу в случае коллизий между законами разных стран средневековые юристы были склонны к широкому применению принципа *lex fori*. Этот подход поддерживали, например, такие известные авторы, как Азо (Azo) и Аккурсий. Однако уже магистр Алдрик (Aldricus, 1170 - 1200) высказывается в пользу применения "лучшего права" к коллизионным вопросам.

Глоссаторы не могли создать всеобъемлющую теорию статутов, поскольку они застали лишь первые статуты, а статутное законодательство начало развиваться с начала XIII в. Как отмечает В.Э. Грабарь, теория статутов была разработана постглоссаторами, которые считаются родоначальниками науки международного частного права.

В науке МЧП укрепилось мнение, что статутарная теория, основанная постглоссаторами, проникла из Италии во Францию, Германию, Бельгию и Голландию. Эта теория положила начало трем национальным школам МЧП: 1) итальянской школе, во главе которой стоял С. Бартол и которая господствовала до XVI в.; 2) французской школе, возникшей под влиянием итальянской школы, и 3) голландской школе, провозгласившей с конца XVII в. принцип территориальности, чье действие смягчается с помощью теории международной вежливости (*comitas*).

Пожалуй, наиболее заметной фигурой науки МЧП периода Средневековья является итальянский ученый С. Бартол (Bartolus a Sassoferrato, 1314 - 1357), которого интересовали два главных вопроса: 1) распространяется ли территориальность статутов на иностранцев; 2) оказывает ли статут действие за границей. Стремясь ответить на эти вопросы, Бартол исследовал множество казусов, решение которых он искал в соответствии со своим пониманием справедливости. По-видимому, Бартол предлагал решения коллизионных проблем не на основе какого-либо определенного метода или системы, а посредством интуитивного поиска справедливого решения. Довольно интересно, что для решения коллизионных проблем Бартол использовал методологию, напоминающую методологию последователей Савиньи, а именно: он разлагал правоотношение на его составные элементы, а затем для каждого элемента искал более тесную привязку к определенной территории. Размышляя над тем, распространяют ли статуты свое действие за пределы территории, Бартол приходит к делению всех статутов на три категории: запретительные, дозволительные и карательные статуты.

Ученик Бартола Бальд (Baldus de Ubaldis, 1327 - 1400) исходил из того, что каждый статут, по его мнению, регулирует вопросы, связанные либо с лицами, либо с вещами, либо с исками.

Бальд пытался ответить на два важных вопроса коллизионного права: 1) может ли статут расширять или ограничивать на своей территории правоспособность иностранца; 2) следует ли статут за подданным, находящимся за границей.

Решая эти вопросы, Бальд использует схему деления статутов, которой пользовался Бартол, т.е. деление статутов на те, которые позволяют, запрещают и наказывают. В отношении каждого статута Бальд вначале рассматривал его существо, т.е. имел ли он силу закона, а затем анализировал его экстратерриториальный эффект.

Бальд, по мнению М.И. Бруна, пришел к выводу, в котором выражена основная идея всего коллизионного права: "благоприобретенные права подлежат защите, невзирая на то, что правоотношение переместилось на другую территорию".

Если попытаться кратко охарактеризовать методологию решения коллизионных вопросов итальянскими и французскими юристами XIII - XVI вв., то можно согласиться с мнением М.И. Бруна, который полагал, что эти юристы разрешали коллизии эмпирически, не имея никакой определенной теории. С другой стороны, в учениях этих юристов можно заметить зачатки современных теорий и концепций МЧП, например таких, как концепция публичного порядка.

В XVI в. центр исследований коллизионной проблематики сосредоточивается во Франции. В этой стране каждая провинция имела свои кутюмы, что порождало коллизии между этими кутюмами. В первой половине XV в. предпринимались попытки официального редактирования кутюмов, однако эта работа продвигалась медленно и заметно отставала от требований жизни.

В то же время в университетах Франции начинается научная разработка коллизионных вопросов, в результате чего именно во Франции теория статутов обрела законченное выражение в учении Б. Д'Аржантрэ.

Одним из предшественников Д'Аржантрэ был французский юрист Шарль Дюмулен (Charles Dumolin, 1500 - 1566), использовавший методологию постгlossаторов. Главным достижением Дюмулена в науке МЧП считается его теория свободы воли сторон при заключении договоров.

Если до появления теории Дюмулена договоры, как правило, подчинялись закону места заключения, то Дюмулен провозгласил преимущество воли сторон в области договорного права, а закон места заключения договора отнес к одному из обстоятельств, при которых воля сторон может быть изъявлена.

Таким образом, теория Дюмулена заключается в том, чтобы при решении коллизионного вопроса в области договорного права всегда отдавать предпочтение тому праву, которое было избрано сторонами договора; а если стороны явно и недвусмысленно не выразили своей воли, тогда следует искать то право, которое они, по всей вероятности, имели в виду, т.е. необходимо путем толкования текста договора и обстоятельств его заключения реконструировать предполагаемую волю сторон.

Как уже говорилось выше, концептуальную завершенность теория статутов, постепенно вызревавшая на протяжении длительного периода времени, обрела в учении французского ученого Б. Д'Аржантрэ (Bertrandus D'Argentre, или Argentraeus, 1519 - 1590). Он изложил теорию статутов в своем произведении *Commentarii in Patrias Bretonum leges* ("Комментарии к кутюмам Бретани", 1614).

В чем же состоит сущность теории статутов? На этот вопрос достаточно ясно ответил профессор М.И. Брун: "Сущность теории статутов может быть передана в немногих словах. Одни обычаи или законы имеют силу только на территории освятившего их или издавшего их законодателя; другие имеют силу и вне территории. Какие обычаи или законы принадлежат к первой группе, какие ко второй, сказать нетрудно: нужно только справиться, о чем закон постановляет: если о вещах, то он реальный или территориальный, т.е. за границей силы не имеет; если о лицах, то он личный или экстратерриториальный, т.е. сопутствующий лицу за границей".

На первый взгляд решение коллизионных вопросов в рамках теории статутов упрощается чуть ли не до полного автоматизма: необходимо лишь выяснить, что составляет

содержание данного закона (положения о вещи или лице), и коллизионный вопрос можно считать решенным.

Однако на практике определить точно, какой закон касается вещи ("реальный статут"), а какой лица ("персональный статут"), довольно трудно. Тем не менее теория статутов доминировала в науке МЧП до тех пор, пока ее не подверг разрушительной критике в 40-х гг. XIX в. немецкий ученый Вехтер.

Итак, если теория статутов Д'Аржантрэ распространилась во французской науке МЧП только к концу XVIII в., то в Нидерландах и Германии его учение было встречено с энтузиазмом уже в XVII в.

Так, нидерландские провинции долгое время вели борьбу против испанского владычества под лозунгом защиты государственного суверенитета и суверенных прав провинций, которые в области гражданского законодательства были закреплены в актах Утрехтской унии 1579 г. Исходя из этих внешнеполитических реалий территориальный принцип, выдвинутый и обоснованный в учении Д'Аржантрэ, приобрел в глазах голландских юристов особую привлекательность. Успех учения Д'Аржантрэ в Нидерландах объясняется и тем, что в этой стране были сильны феодальные отношения, вследствие чего не только каждая провинция, но также каждая область и город имели свои привилегии. Феодальные отношения в Нидерландах обусловили тенденцию рассматривать все законы в качестве территориальных. В силу этих обстоятельств теория Д'Аржантрэ стала пользоваться широкой популярностью в науке и судебной практике Нидерландов.

Наиболее известными представителями голландской школы коллизионного права являются Павел Вут, Иоанн Вут и Ульрик Губер.

К сожалению, французские статутарии не смогли объяснить, почему иностранные статуты (будь то личные или реальные статуты) могут претендовать на применение за пределами своей территории. Ответить на этот важный вопрос попытались голландские юристы XVII в.

Среди этих юристов особенно выделяются два ученых: профессор в Утрехте Павел Вут (Paul Voet, 1619 - 1677) и его сын, профессор в Лейдене, Иоанн Вут (Johannes Voet, 1647 - 1714), благодаря которым теория статутов приобрела новую форму.

Павел Вут делил все статуты с точки зрения их содержания на личные и вещные, в зависимости от того, что в основном они имели в виду. Согласно учению Павла Вута любой статут (будь то личный или вещный статут) не должен действовать за пределами своей территории. В то же время, как подчеркивает Вут, экстратерриториальное действие законов основано не на праве, а исключительно на соображениях вежливости, удобства или интересов, т.е. на том, что именуется *comitas* или *comitas gentium* (международная вежливость).

Иоанн Вут изложил свою теорию в комментарии к пандектному праву (*Commentarius ad Pandectas*). Вут-младший рассматривал коллизионные вопросы с трех точек зрения: во-первых, он устанавливал требования права; во-вторых, указывал уступки во имя "международной вежливости"; и наконец, в-третьих, определял границы, в пределах которых поведение физических лиц могло отклоняться от действия местных законов.

Данные правила Вут-младший распространил не только на отношения между провинциями, но также на межгосударственные отношения. Иоанн Вут принимал деление статутов по объекту на личные, реальные и смешанные. Однако это деление для него носило сугубо формальный характер, поскольку, по его мнению, все статуты в принципе были территориальными, а власть законодателя не распространялась за пределы территории государства. По-видимому, Вут-младший осознавал, что последовательное проведение принципа строгой территориальности в жизнь чревато "правовой войной" между государствами; поэтому смягчить излишний ригоризм данного принципа была призвана "международная вежливость", допускающая признание действия иностранных законов постольку, поскольку такое признание не умаляет суверенитета провинции и прав ее граждан.

В то же время, по мысли Иоанна Вута, "международная вежливость" не может смягчить действие принципа территориальности, если речь идет о недвижимости. Поскольку Вут-младший признавал недостаточную четкость понятия "международная вежливость", он

предлагал государствам заключать международные соглашения, которые бы способствовали укреплению межгосударственной взаимозависимости. Иоанн Вут также уделил внимание вопросам о запретительных статутах, которые не позволяют сторонам уклоняться от их предписаний даже по взаимному согласию.

Наиболее типичным выразителем голландской школы коллизионного права стал Ульрик Губер (Ulric Huber, 1636 - 1694), который выдвинул три аксиомы: 1) законы каждого государства имеют силу только в пределах его территории и действуют в отношении всех подвластных лиц на этой территории; 2) подвластными считаются все лица, находящиеся постоянно или временно на территории данного государства; 3) в силу вежливости государственные правители придерживаются правила, согласно которому законы каждого народа, которые были реализованы в его территориальных пределах, сохраняют свое действие в той мере, в какой они не наносят ущерба власти или правам другого государства и его гражданам.

Согласно учению Губера "международная вежливость", заставляющая отступать от принципа строгой территориальности, основывается на молчаливом согласии народов, простирающемся из их интересов.

В учении Губера уделено также внимание концепции обхода закона. Кроме того, Губером была разработана интересная система для личных прав, согласно которой установленные ранее "юридические свойства" лица остаются везде такими же самими, однако последствия, вытекающие из этих свойств, могут определяться отдельно.

В свое время голландская школа коллизионного права не сумела завоевать сторонников в континентальной Европе, где суды и наука оставались приверженцами традиционной теории статутов вплоть до середины XIX в. Однако голландская школа оказала огромное влияние на английскую и американскую науку МЧП, чтобы затем вернуться на континент. По мнению некоторых авторов, американская концепция приобретенных прав восходит к учению Губера.

Критически оценивая голландскую теорию статутов, А.Н. Мандельштам назвал ее "громким шагом назад" на пути, ведущем к познанию идеи международного общения, поскольку в голландской школе мы впервые встречаем абсолютный принцип территориальности, смягчаемый лишь во имя "международной вежливости". По его мнению, трудно себе представить принцип более произвольный и более непоследовательный, чем принцип "международной вежливости". Именно поэтому А.Н. Мандельштам охарактеризовал голландскую теорию статутов в целом как "теорию произвола суда".

Необходимо также назвать выдающегося голландского правоведа Т. Ассера (Tobias Michael Carel Asser, 1838 - 1913), инициатора движения за унификацию и кодификацию норм МЧП. Он выступал против территориального принципа и утверждал, что природа каждого правоотношения указывает на закон, которому оно подчинено, и что этот закон, даже если он иностранный, должен быть применен во имя высших принципов, обязательных для судьи.

Будучи не только юристом-практиком, но также выдающимся дипломатом, Ассер выдвинул и реализовал идею созыва Гаагских конференций по международному частному праву.

В Германии интерес к коллизионным вопросам возник в XVI в., что было связано с политической и правовой раздробленностью страны в то время. Несмотря на то, что в Германии было реципировано римское право, это право не смогло преодолеть юридическую раздробленность страны. Вместе с тем в Германии было реципировано не римское право в чистом виде, а та версия римского права, которая содержалась в комментариях итальянских средневековых юристов (в частности, Бартола, Бальда и их последователей).

В немецкой коллизионной доктрине были как сторонники теории статутов, так и ее противники.

Сокрушительный удар по теории статутов в Германии нанес профессор в Тюбингене и Лейпциге Карл Фридрих Вехтер (Carl Friedrich Wachter, 1797 - 1880)⁴. На вопрос, какое право должен применять национальный судья при решении коллизионного вопроса, Вехтер ответил: прежде всего судья должен применять те нормы национального права, в которых прямо

предписано, какое право следует применять для решения данной коллизионной проблемы. Иными словами, в коллизионных вопросах Вехтер предлагал всегда исходить из требований национального права.

Отвечая на вопрос о том, что делать судье, если в национальном праве нет соответствующих писанных норм, Вехтер утверждал, что в таком случае судья должен искать ответ в смысле и духе тех национальных законов, которые касаются данного правоотношения. Национальный закон, по мысли Вехтера, можно применять к иностранцам или отношениям, возникшим за границей, если такое применение согласуется со смыслом и духом данного закона. Вместе с тем согласно учению Вехтера в случае сомнений, когда из духа и смысла национального закона не ясно, какое именно право (национальное или иностранное) подлежит применению, всегда следует отдавать предпочтение национальному праву (*lex fori*).

В сфере личных прав Вехтер проводит различие между "правовыми качествами" (*rechtliche eigenschaften*) и "правовыми последствиями" (*rechtswirkungen*). Если "правовые качества" регулируются по *lex domicilii*, то "правовые последствия" - по *lex fori*.

Учение Вехтера опирается на ряд принципов: во-первых, коллизионная норма является нормой национального законодательства, причем эта норма должна быть прямо или косвенно предусмотрена в национальном праве; во-вторых, судья обязан только в национальном праве искать указание на то, какой из коллидирующих законов следует применить; в-третьих, когда в национальном праве нет коллизионной нормы и когда из смысла и духа национального закона такую норму невозможно вывести, судья должен применить национальное право.

В отношении учения Вехтера выдвигались следующие возражения: во-первых, вывод Вехтера о необходимости применения в случае сомнений национального права, как метко выразился М.И. Брун, "как нельзя более приятен умственно ленивым судьям", так как судья, даже в случае сомнения, должен искать и находить коллизионную норму точно так же, как в случае пробела в гражданском праве судья ищет норму гражданского права; во-вторых, Вехтер неправильно смешивает коллизионную норму и норму материального права, или международное частное право и гражданское право; в-третьих, теория Вехтера не дает ответа на вопрос о том, как должен поступать судья в случае интерлокальных коллизий в пределах одного государства.

Тем не менее главным достижением Вехтера можно считать положение о том, что, применяя иностранное право, судья, в сущности, применяет закон, который ему предписывает применять национальное право.

По мнению Пауля Фолькена (*Paul Volken*), взгляды Вехтера не так уж далеки от взглядов его современника Джозефа Стори.

Учение франкфуртского адвоката Шеффнера находится на рубеже между теориями Вехтера и Савиньи, его можно даже рассматривать как предшественника великого Савиньи. По образцу термина "международное частное право", предложенного американским ученым Джозефом Стори, Шеффнер (*Schaffner*) создал немецкое выражение и использовал его в качестве заглавия для своей книги, вышедшей в 1841 г. (*Entwicklung des Internationalen Privatrechts*). Шеффнер выступил против применения *lex fori* в сомнительных случаях. По его мнению, при решении коллизий необходимо учитывать природу вещей (*Natur der Sache*), которой соответствует основополагающий принцип: "каждое правоотношение должно регулироваться по закону места своего зарождения".

Огромное значение для развития науки МЧП имело учение великого немецкого ученого Фридриха Карла фон Савиньи (*Friedrich Karl von Savigny*, 1779 - 1861), отвергнувшего принцип территориальности и на его место поставившего идею международного общения. Учение Савиньи было настоящей методологической революцией в МЧП, своего рода "коперниканским переворотом" (*eine Kopernikanische Wendenpunkt*), после которого радикально изменилась наука и практика МЧП. Если Вехтер считается родоначальником националистического направления в МЧП, то Савиньи - один из создателей универсалистского направления. По сути, Савиньи предложил подход, противоположный методологии Вехтера, ориентированной на национальное право (*lex fori*).

По мнению Савиньи, вопрос о выборе права можно сформулировать одним из двух способов: "какова сфера норм права?" или "какие правоотношения они регулируют?". С этой точки зрения оба способа рассмотрения коллизионной проблемы взаимосвязаны и различаются только в плане исходного пункта анализа.

Особенностью методологии Савиньи является то, что он как бы взглянул на коллизионную проблематику сверху, так сказать, "с высоты птичьего полета".

"Савиньи, - пишет М.И. Брун, - поднялся мысленным оком над всеми государствами, над всем цивилизованным миром, где все народы составляют одно юридическое общество, связанное общим правосознанием, и с этой высоты ему казалось, что все законодательства должны быть равноценны; что не может быть ревности между законодателями, не может быть настойчивого желания одного законодателя, чтобы непременно применялось его, а не чужое законодательство; что важно другое - найти для каждого правоотношения приличествующую его природе резиденцию, и тогда все будет достигнуто. Ему, великому романисту, исследователю истории римского права в средние века, автору системы современного римского права было совершенно естественно смотреть на вещи с широкой универсальной точки зрения, сглаживающей резкости партикуляризма. Идея юридического общения или общности между всеми государствами, и идея, что коллизия законов разрешается тем, что для каждого правоотношения его собственная природа указывает на его резиденцию в области известного законодательства, входящего в состав этой юридической общности, - на этих двух идеях построено учение Савиньи".

Савиньи критически отнесся к аксиомам Губера, согласно которым каждое государство может требовать, чтобы на его территории действовало исключительно национальное право.

Такой юридический национализм, по мысли Савиньи, противоречит реальности, поскольку торговый и частнопредпринимательский оборот между разными народами объективно ведет не только к тому, что на основе взаимности признаются права иностранцев, но также и к тому, что развитие и углубление межгосударственной взаимозависимости должно привести к одинаковому, гармоничному решению коллизионных проблем в разных странах. Савиньи верил в существование международно-правовой общности, развивающейся под влиянием общей христианской культуры европейских народов и взаимной выгоды. Согласно его учению хотя иностранное право и применяется по добровольному согласию территориальной власти, это согласие не является актом некоей милости или вежливости со стороны государства; на самом деле такое согласие - результат развитого правосознания данного государства.

Савиньи не соглашался с теорией Вехтера о необходимости применения в сомнительных коллизионных случаях *lex fori*. Судья, полагал Савиньи, не имеет основания считать, что в сомнительных случаях законодатель желает применения национального права, поскольку интересы международного общения все более совпадают с интересами отдельных государств.

С другой стороны, как отмечал Савиньи, иностранный закон не применяется национальным судом, если: 1) он имеет принудительный характер (например, законы, основанные на нравственных мотивах (запрет полигамии) или соображениях общественного блага); или 2) устанавливает институт, который не признается территориальным законодательством.

Метод Савиньи состоит в том, чтобы определить для каждого правоотношения (случая) то право, которому это правоотношение принадлежит по своей природе (to ascertain for every legal relation (case) that law to which, in its proper nature, it belongs or is subject) 2. По существу, здесь в теории Савиньи проявляется принцип "природы вещей", указывающий на связь учения Савиньи с естественно-правовыми воззрениями, несмотря на то, что сам Савиньи был одним из создателей "исторической школы" в праве.

Итак, согласно учению Савиньи каждое правоотношение по своей природе тяготеет к определенному месту; поэтому в целях правильного решения коллизионного вопроса для каждого правоотношения надо найти его основную связь с определенным правопорядком, действующим на определенной территории. Такую связь Савиньи называет "оседлостью

правоотношения" (Sitz der Rechts-verhältnisses). При этом Савиньи отдавал руководящую роль воле сторон, которая может подчинить данное правоотношение определенному правопорядку.

Поиск "оседлости правоотношения", или его домицилия, Савиньи осуществлял следующим образом. Сначала он прибегал к классификации правоотношения. Поскольку в центре каждого правоотношения находится личность, то прежде всего необходимо определить ее правоспособность и дееспособность. Вокруг личности, как центра правоотношения, находятся различные права: семейные (супружество, родительская власть, опека) и имущественные (вещные, обязательственные и наследственные права). Для каждого правоотношения, относящегося к одному из этих видов прав, необходимо найти страну (государство или область с особым правом), которому это правоотношение "принадлежит" или же в котором оно имеет свое "место". Для того чтобы найти это "место", следует делать выбор между следующими фактическими обстоятельствами. Так, необходимо знать место, где постоянно живет лицо, связанное с правоотношением, тогда мы будем знать, по какому праву следует определять правоспособность и дееспособность этого лица. Необходимо знать место, где находится вещь, которой касается правоотношение, тогда мы будем знать, по какому праву определяются права на эту вещь.

Необходимо знать место, где совершилось или будет совершено действие, тогда мы будем знать, по какому праву определяется правоотношение, возникшее из этого действия. Кроме того, нужно знать место, где расположен суд, решающий спор, чтобы знать, какие коллизионные нормы обязывают этот суд, а также какие нормы материального и процессуального права могут быть использованы данным судом.

На базе своей методологии локализации правоотношения в пространстве Савиньи приходит к следующим решениям коллизионных вопросов: 1) личные права должны регулироваться по *lex domicilii*; 2) вещи, как общее правило, регулируются по *lex rei sitae*; 3) в обязательственном праве, где особое значение имеет воля сторон, вместе с тем решающую роль играет закон места исполнения, которое либо прямо устанавливается сторонами, либо выводится из конклюдентных действий; 4) институт наследования, являющийся своего рода искусственным продлением воли человека за пределы его жизни, определяется по *lex domicilii* наследодателя; 5) семейные правоотношения, включая вопросы имущества супругов, регулируются по *lex domicilii* мужа.

Если поначалу теория Савиньи вызвала целую "революцию в умах", и даже казалось, что в ее лице было найдено универсальное решение для всех коллизионных вопросов, то позднее в науке МЧП наступил период более трезвого и сдержанного отношения к этой теории. Один из главных упреков в адрес теории Савиньи состоял в том, что она слишком туманна и ее практическое применение отнюдь не гарантирует гармонического решения коллизионных проблем в разных странах. Кроме того, Савиньи не удалось окончательно отделаться от территориального принципа и безоговорочно утвердить принцип, в силу которого при решении коллизионных проблем судья не должен делать различия между своим и чужим законодательством.

Профессор М.И. Брун показал логическую проблематичность метода Савиньи, поскольку "исходная точка его формулы заставляет мысль вращаться в порочном кругу". "Если всякое правоотношение, - писал в этой связи М.И. Брун, - только потому юридическое, а не просто фактическое, что оно регулируется тем или другим законодательством, что прежде чем искать, где сидит правоотношение, нужно знать, какое законодательство объявляет данное отношение правоотношением; но это-то и есть то неизвестное, которое мы ищем. В самом деле, мы спрашиваем: где сидит правоотношение? Ответ: в законодательстве, которое над ним господствует; а какое законодательство над ним господствует? Ответ: то, в котором оно сидит.

Это круг, из которого нет выхода, потому что основное предположение, будто все законодательства согласны видеть правоотношение в одном и том же составе фактов, неверно".

Одним словом, Савиньи преувеличивал правовую общность разных народов Европы и не придавал должного значения тому факту, что национальный судья рассматривает

коллизийную проблематику сквозь призму национального права, интерпретируя при этом фактические обстоятельства дела в свете отечественного права. Иначе говоря, Савиньи упустил из виду разницу в квалификации одних и тех же правоотношений в различных национальных системах права, что является источником скрытых коллизий в МЧП.

Другую ошибку теории Савиньи Брун видел в том, что Савиньи предполагал, будто каждое правоотношение имеет свою "оседлость" на какой-нибудь одной территории, так как компетентным для его регулирования может быть право только одной страны. "На самом деле, подчеркивал Брун, - эта мысль о монополярной компетенции одного законодательства для одного правоотношения совершенно не согласуется с действительностью. Не только правоотношения семейственного и наследственного права, но даже правоотношения вещного, а еще более обязательственного права, не могут в случае коллизии обсуждаться всегда и неизменно по одному и тому же законодательству, потому что в таком случае правоотношение разными своими элементами оказывается привязанным к разным законодательствам, и которое из них компетентно для обсуждения данного элемента правоотношения, это зависит как раз от крепости привязки".

Так, например, если говорить о правоотношениях вещного права, то здесь Савиньи, опираясь на свой метод локализации правоотношения, отдает предпочтение *lex rei sitae*. Однако одна и та же вещь может последовательно находиться на разных территориях, и каждая из этих территорий может претендовать на правовую связь с данной вещью. Коротко говоря, в реальной жизни определить правопорядок, с которым определенное правоотношение связано наиболее тесным образом, бывает невозможно. В таких случаях решающую роль может сыграть не столько некий объективный критерий, позволяющий четко локализовать данное правоотношение, сколько субъективное усмотрение суда, который склонен к применению собственного права.

Учение Савиньи оказало большое влияние на судебную практику и науку Германии, Франции и других стран.

Теория Савиньи была подвергнута ревизии его учеником Людвигом фон Баром (Ludwig von Bar, 1836 - 1913), воспринявшим, однако, центральную идею Савиньи о гармоническом сосуществовании гражданских правопорядков всех культурных народов под сенью международного права. Как представитель универсалистского направления, Бар выступал резко против представления о МЧП как части национального права и выводил его из международного права. Главную задачу МЧП Бар видел в определении границ применения правовых систем различных государств в частных правоотношениях. При этом он подчеркивал понятие "частные правоотношения", а не "правоотношения частных лиц", поскольку сфера регулирования МЧП, по его мнению, охватывает правоотношения с участием государства (в той мере, в какой государство является участником частных правоотношений).

На место метода Савиньи Бар выдвинул положение о том, что поиск компетентного правопорядка следует начинать не с правоотношения, а с чистых фактов или с таких правоотношений, существование которых не зависит от их признания со стороны МЧП, поскольку они вытекают из международного права. Такими фактами, или элементарными правоотношениями, по мысли Бара, могут быть только: фактическое пребывание лица на территории, фактическое нахождение вещи на территории, связь лица с территорией через гражданство или домицилий, а также связь через рассмотрение дела в суде на данной территории.

По мнению Бара, это является единственным критерием, на котором может основываться компетенция того или иного законодательства.

Коллизийная методология Бара исходит из принципа "природы вещей" (*Natur der Sache*), под которой он понимает цели, ради которых были приняты коллидирующие законы. Другими словами, Бар полагает, что в случае коллизии для правильного определения компетентного правопорядка необходимо выяснить, ради какой цели были созданы коллидирующие законы.

Таким образом, если Савиньи определяет "оседлость" правоотношений по их особой природе, то Бар определяет сферу действия законов по их целям.

Универсалистскую тенденцию учения Савиньи развивал Эрнст Цительман (Ernst Zitelmann, 1852 - 1923), проводивший различие между "надгосударственным" МЧП (*uberstaatliches international Privatrecht*), основной принцип которого выводится из высших начал международного публичного права, и "внутренним" МЧП (*innerstaatliches international Privatrecht*), являющимся частью национального права. Цительман утверждал, что международно-правовой обязанностью каждого государства является уважение других государств и, как следствие, гарантированная реализация прав иностранных граждан. Согласно его учению международное право в такой степени влияет на МЧП, что судья обязан (если это не прямо противоречит национальному позитивному праву) применять нормы "международно-правового МЧП" (*volkerrechtliche international Privatrecht*) на основе предполагаемой воли своего государства в качестве материального национального права.

Отправным пунктом теории Цительмана является мысль Савиньи об ограничении действительности законов в пространстве и вытекающей отсюда необходимости локализации правоотношений. По мнению Цительмана, необходимость существования МЧП проистекает из сосуществования государств и их правовых систем таким образом, чтобы их эффект определялся совместно в рамках всеобъемлющей системы.

Свою теорию Цительман основывает на фикции, что норма МЧП является обязательной в силу того обстоятельства, что государство обладает властью создавать эту норму.

Цительман сводил основную проблему МЧП к разграничению сфер господства отдельных государств, которое должно происходить на основе их взаимного признания равенства и суверенитета.

К числу приверженцев универсалистского направления в немецкой науке МЧП может быть отнесен и другой ученый - Эрнст Франкенштейн (Ernst Frankenstejn), предложивший термин "разграничивающее право" (*Grenzrecht*)¹. В отличие от Цительмана, основывавшего свое учение на влиянии международного права на МЧП, Франкенштейн отрицал такое влияние. В то же время от Цительмана он воспринял положение о том, что власть приказывать (законодательная власть) распределяется между отдельными государствами так, что над определенными отношениями должно господствовать лишь одно государство. Однако в отличие от Цительмана Франкенштейн не выводит это положение из международного права, а просто постулирует его.

В области МЧП Франкенштейн попытался сформулировать универсальные нормы в виде проекта Европейского кодекса МЧП, которые он дедуцировал из определенных априорно установленных принципов. Как утверждал Франкенштейн, универсальность и наднациональность предлагаемого им решения представляет собой высшую и заключительную стадию развития МЧП, которое постепенно преодолевает фрагментацию этого права в рамках отдельных национальных систем права. При этом Франкенштейн руководствовался не столько сравнительно-правовым анализом, сколько социально-психологическим методом, с помощью которого из связей, существующих между правом и соответствующей социальной группой, создал специальную систему привязок, используемых для определения применимого права. Что касается взаимоотношений между международным правом и международным частным правом, то Франкенштейн в отличие от других универсалистов отрицал зависимость МЧП от международного права, поскольку МЧП, по его мнению, является универсальным по своей природе.

Таким образом, в рамках универсалистского направления в МЧП можно выделить три подхода: 1) универсальность МЧП проистекает из его зависимости от международного права; 2) МЧП и международное право являются двумя ветвями единого дерева; 3) универсальность МЧП проистекает непосредственно из универсальной природы этого права.

Благодаря трудам Вехтера, Савиньи и Бара в немецкой науке МЧП выкристаллизовалось несколько аксиом: 1) каждое государство регулирует жизненные отношения на своей территории, а жизнь, протекающая за границей, его, как правило, не касается; 2) каждое государство само является судьей в вопросе о том, нормы какого права (национального или иностранного) подлежат применению к данному отношению; 3) в силу

международного общения государств не должно быть законодательства, которое имело бы привилегию на применение исключительно благодаря своему территориальному господству; для признания компетентности законодательства необходимо еще, чтобы это законодательство имело связь с определенным отношением.

Своего апогея немецкая школа МЧП достигла в период между двумя мировыми войнами в трудах таких авторов, как Мельхиор, Левальд, Шницер, Венглер и Нуссбаум, которые находились на позициях эмпирического построения коллизионных норм.

Среди главных достижений немецкой школы МЧП в XX в. можно выделить следующие: 1) стремление к единообразию и гармонии в вопросах решения одинаковых коллизионных проблем в различных странах; 2) использование сравнительного правоведения при решении коллизионных вопросов; 3) признание иностранного права при его применении национальным судом в качестве именно права, а не "факта".

Наиболее известной фигурой итальянской науки МЧП является знаменитый ученый, дипломат и политический деятель Паскуале Станислао Манчини (Pasquale Stanislao Mancini, 1817 - 1889), чье учение оказало значительное влияние не только на МЧП Италии, но также на кодификацию МЧП в других странах Европы.

После разгрома итальянских войск под Новарой Манчини в 1851 г. выступил в Турине со знаменитой лекцией "О национальности как основании международного права" (*Della nazionalità come fondamento del diritto delle genti*), в которой провозгласил, что подлинными субъектами международного права являются не государства, а нации. По мысли Манчини, нации, т.е. сообщества, объединенные такими историческими и естественными факторами, как территория, раса, язык и сознание своего общего национального происхождения, имеют право в соответствии с международным правом образовывать государства и жить самостоятельно на основе равенства с другими нациями. Несмотря на то что национальная теория Манчини не получила заметного распространения в международном праве, она получила поддержку в МЧП.

Главную идею Манчини в области МЧП можно представить следующим образом.

Признание права нации имеет свое разумное основание в признании права личности.

"Национальность, - восклицает Манчини, - не что иное, как коллективное проявление свободы, и потому священна, как сама свобода... кто посягает на право нации, убивает свободу".

Правопорядок, убежден Манчини, требует согласования индивидуальной воли с правами общества, а социальная власть должна остановиться у границ безобидной и правомерной свободы частных лиц. Причем эта свобода должна быть защищена не только на территории государства, но и за его пределами. Некоторые права, по его мнению, принадлежат частным лицам как людям, а не как гражданам, а в области вещного и обязательственного права частная воля носит суверенный характер, даже если она не совпадает с национальным правом.

Согласно учению Манчини существует также ряд прав частных лиц, выражающих юридический характер нации, особенности которого обусловлены климатом, почвой и расой. От этих прав - личных, наследственных и семейных - человек не может отказаться, поскольку они принадлежат ему как гражданину. По существу, Манчини обосновывает существование необходимых и естественных прав человека, которые не созданы государством.

Таким образом, национальная теория Манчини предполагает, что гражданское право лично и национально и вследствие этого сопровождает личность за пределами ее отечества; публичное же право, напротив, территориально и поэтому распространяет свое действие над всеми лицами гражданами и иностранцами - в пределах территории страны. Система Манчини в целом базируется на совместном и согласованном действии трех принципов: свободы, национальности и политического суверенитета. Так, когда законодатель признает действительность иностранного гражданского права на своей территории, он тем самым выражает свое уважение к принципу национальности. Законодатель выражает

уважение к принципу свободы тогда, когда признает право иностранца на выбор правопорядка, применимого к его правоотношениям (автономия воли).

С другой стороны, законодатель защищает право суверенитета и политической независимости, когда подчиняет всех лиц, включая иностранцев, находящихся на его территории, своему публичному и уголовному праву.

В теории Манчини нашлось место и для концепции публичного порядка, к которому он относит соблюдение высших принципов индивидуальной и социальной нравственности, уважение естественных прав человека, а также принципы экономического порядка.

Манчини был не только видным теоретиком итальянской науки МЧП, но также принимал активное участие в кодификации итальянского МЧП.

Само выражение "международное частное право" было впервые введено во Франции в 1843 г. Феликсом (Foelix, 1791 - 1853), автором первого в этой стране трактата по МЧП (*Traite du Droit International Prive*). Феликс был сторонником теории статутов и концепции международной вежливости. По его мнению, из принципа равенства государств следует, что власть государства совпадает с его границами и может распространяться за пределы государства только при наличии "концессии" иностранного правительства. При этом иностранное правительство руководствуется соображениями своей выгоды и не допустит применения иностранных законов на своей территории, если они противоречат его суверенным правам или интересам его граждан.

В 70-х гг. XIX в. французская наука МЧП стала проникаться теорией Манчини о персональности права. Одновременно происходил упадок теории статутов.

Одним из самых заметных французских коллизионистов конца XIX - начала XX в. был Антуан Пиллье (Antoine Pille, 1857 - 1926), по мнению которого наука МЧП должна стремиться к единству, основываясь при решении коллизионных вопросов на международных основаниях.

МЧП, утверждал этот ученый, должно содержать только принципы, одинаково верные и одинаково признанные во всех цивилизованных странах. Основную задачу науки МЧП Пиллье видел в том, чтобы выявить общие элементы всех правовых систем мира, поскольку существует общее достояние всего культурного человечества.

Поскольку двумя существенными свойствами каждого закона являются непрерывность во времени и общность в применении ко всем лицам, входящим в социальную группу, для которой этот закон был издан, Пиллье приходит к заключению, что по своей природе законы должны быть одновременно территориальными и экстратерриториальными. По существу, каждое государство может применять свое право по отношению как к своим гражданам, находящимся за границей, так и к иностранцам, пребывающим на его территории. Отсюда следует, что в целях предотвращения "правовой войны" и обеспечения гармонии в международной жизни МЧП должно быть "наукой жертв", стремящейся найти такой принцип гармонии, который сохранил бы в международной сфере за каждым законом максимум его действия. Критерий, указывающий на то, в каких случаях тот или иной закон должен жертвовать своим территориальным характером в интересах международной гармонии, Пиллье видит в социальной цели закона. Свой подход Пиллье обосновывает следующим образом.

Во-первых, несмотря на все разнообразие правовых систем, все цивилизованные страны стремятся к одним и тем же социальным целям. Во всех странах существуют такие правовые институты, как брак, семья, собственность, договор, на поддержание которых направлены мероприятия законодателей.

Во-вторых, если мы будем определять международную силу законов в соответствии с их целью, мы сможем обеспечить их максимальный эффект, который требуется интересами международного общения.

В-третьих, признание цели иностранного законодателя является не чем иным, как признанием суверенитета, что, по сути, ведет к слиянию МЧП с международным правом.

Согласно критерию социальной цели закона все законы можно разделить на две группы: 1) законы, направленные на защиту индивидов (*loi de protection individuelle*),

имеющие экстратерриториальное действие; 2) законы, направленные на поддержание устоев общества (*lois de garantie sociale*), имеющие в основном территориальный характер. Между этими видами законов, признает Пиллье, не существует четкого водораздела.

Ученик Пиллье Жан-Пьер Нибуайе (*Jean-Pierre Niboyet, 1886 - 1952*) является сторонником прагматизма в МЧП и создателем теории национального реализма (*realisme national*). Этот ученый полагал, что МЧП является частью национального публичного права. В духе юридического национализма Нибуайе утверждал, что коллизионные нормы должны формулироваться в основном в виде односторонних коллизионных норм.

Согласно теории Нибуайе, отрицающей связующую силу каких-либо общих начал в построении коллизионных норм, предпосылкой признания действия иностранного закона должен быть "некоторый минимум его сходства с французским законом". По его мнению, французский суд должен отказать в признании действия института иностранного права, если этот институт не известен французскому праву. При этом Нибуайе обращал внимание на важность политического фактора в МЧП.

Анри Батиффоль (*Henri Batiffol, 1905 - 1989*), находившийся под влиянием сравнительноправового метода Рабеля, полагал, что главной задачей МЧП является создание "правовых условий для "совместной жизни" различных правовых систем" путем кропотливой работы по "согласованию" решений по конкретным коллизионным вопросам. Таким образом, Батиффоль под влиянием философии неотомизма постулировал МЧП в качестве "координатора отдельных систем права".

В современной французской науке МЧП к предмету этого права относят: 1) разрешение коллизий законов (*conflict des lois*) - закон какого из государств, вовлеченных в правоотношение, должен его регулировать; 2) суд (или иной орган) какого из государств уполномочен регулировать правоотношение (*conflict des juridiction*) - коллизия юрисдикций; 3) правовое положение иностранцев (*condition des estranges*), включая материальные нормы, определяющие права иностранцев; 4) вопросы гражданства (*nationalite*), т.е. регулирование с помощью материальноправовых норм процедур приобретения и лишения французского гражданства. Возможно, такое видение предмета МЧП связано с положениями приказа Министра образования Франции от 1895 г., который утвердил эти разделы в составе учебных планов юридических факультетов.

Одним из классиков английской науки МЧП считается Альберт Дайси (*Albert Venn Dicey, 1835 - 1922*). Дайси пишет о двойственном значении термина *law of England*, под которым можно понимать либо только материальное английское право, либо также коллизионное право.

Источник развития коллизионного права Дайси видит в мирном сосуществовании независимых народов. По его мнению, применение иностранного права не является проявлением прихоти национального суда, а вызвано объективной невозможностью руководствоваться исключительно национальным правом без нарушения существенных прав не только иностранцев, но также самих англичан. При этом Дайси обосновывает доктрину "приобретенных прав", согласно которой английские суды не столько применяют иностранные законы, сколько признают субъективные права, приобретенные в соответствии с этими законами. Некоторое сходство коллизионных норм в разных странах Дайси объясняет тождеством цели: признание прав, законно приобретенных в одной стране, другими странами. Дайси сформулировал шесть общих принципов МЧП.

Согласно первому принципу любое субъективное право, которое было должным образом приобретено по праву какой-либо цивилизованной страны, признается и в общем реализуется английскими судами. При этом субъективное право считается приобретенным недолжным образом, если с точки зрения английского суда иностранный суверен превысил свою законодательную или судебную компетенцию.

В соответствии со вторым общим принципом Дайси "приобретенные права" не признаются, если: 1) они противоречат какому-либо акту парламента, имеющему экстратерриториальную силу; 2) они противоречат "политике" (*policy*) английского права; 3) они нарушают права иностранного суверена.

Третий принцип Дайси, называемый им "принципом эффективности" (principle of effectiveness), служит для разграничения юрисдикций. Согласно этому принципу компетентным судом для рассмотрения данного дела признается тот суд, который может дать решению надлежащую силу, т.е. принять "эффективное" решение. Так, например, если речь идет о владении недвижимостью на территории Англии, то здесь компетентным может быть только английский, а не иностранный суд. Кроме того, Дайси говорит о том, что решения судов могут быть не только "вполне эффективными", но также "относительно эффективными". В примере о недвижимости на территории Англии речь идет о "вполне эффективном" судебном решении. Решение же английского суда о разводе будет "относительно эффективным", так как не существует гарантии признания этого развода в других странах. С учетом этого Дайси пишет о том, что когда суд ни одной страны не может принять "вполне эффективное" решение, тогда юрисдикция должна быть признана за судом страны, который может обеспечить "наиболее эффективное" решение.

С принципом эффективности связан четвертый общий принцип Дайси, предполагающий, что компетенция суда может также основываться на добровольном подчинении лица, которое тем самым предоставляет суду возможность принять "эффективное" решение.

Согласно пятому принципу характер права, приобретенного по закону какой-либо цивилизованной страны, определяется по тому же праву, по которому совершено приобретение.

Шестой принцип, касающийся значения воли сторон в МЧП, гласит, что иностранное право может применяться английским судом либо тогда, когда стороны правоотношения непосредственно указали на него, либо в качестве диспозитивного права, если это следует из обстоятельств дела.

Вышеупомянутые общие принципы Дайси извлечены из анализа теории и практики английского МЧП.

В учении Дайси понятие публичного порядка выступает под именем "политики" (policy).

Так, например, по мнению Дайси, контракт, который обычно подчиняется воле сторон, может быть признан недействительным английским судом, если этот контракт или его реализация противоречат английским государственным интересам либо политике английского права, либо нормам морали, поддерживаемым английским правом.

В качестве примеров таких недействительных контрактов Дайси приводит договор о займе с целью поддержания войны с дружественным Англии государством, договор двух французов о займе для возбуждения восстания в Эльзасе, договор о плате за проституцию, договор об обманном ведении бракоразводного дела в Англии.

Труд Дайси, дополненный и переработанный Моррисом, до сих пор остается среди наиболее влиятельных и авторитетных пособий по МЧП Англии.

Необходимо также упомянуть таких английских авторов, как Джон Вестлейк (John Westlake), Мартин Вольф (Martin Wolff). Курс МЧП, подготовленный Дж. Чеширом (Cheshire) и П. Нортон (Peter North), заслуженно пользуется большим авторитетом в английской доктрине МЧП.

В доктрине и практике США предмет МЧП традиционно именуется конфликтным или коллизионным правом (law of conflict of laws).

Помимо вопросов, связанных с выбором компетентного правопорядка в случае коллизии законов различных штатов или государств, в предмет коллизионного права США входят вопросы коллизионной юрисдикции (conflicts jurisdiction), а также признание и приведение в исполнение иностранных судебных решений.

Характерной особенностью американского коллизионного права является и то, что его нормы направлены в основном на решение не столько международных, сколько межштатных (интерлокальных) коллизий. Кроме того, коллизионная проблематика рассматривается в США в значительной мере в качестве вопросов конституционного права, в частности, в контексте таких сугубо конституционных концепций, как "надлежащая правовая процедура" (due process

of law), "равная защита перед законом" (equal protection of the laws), "полное доверие и признание" актов и судебных решений других штатов (Full Faith and Credit to the acts and judgments of sister states).

В вопросах коллизионной юрисдикции в судебной практике решающим конституционным тестом по-прежнему остается требование наличия "минимальной связи" (minimum contacts), впервые сформулированное в решении Верховного Суда США по знаменитому делу *International Shoe v. Washington* и позднее конкретизированное в ряде других решений Верховного Суда.

Еще одной важной отличительной особенностью американского коллизионного права является то обстоятельство, что, за исключением некоторых упомянутых конституционных вопросов, коллизионное право в целом является частью правовых систем отдельных штатов, а не частью федеральной правовой системы.

На практике это означает, что вместо коллизионного права США как такового правильнее говорить о коллизионных нормах отдельных штатов. Причем даже федеральные суды, решая дела с участием "граждан" различных штатов, обязаны руководствоваться коллизионными нормами того штата, в котором расположен данный федеральный суд.

Такое многообразие коллизионного права в США и отсутствие единого подхода неизбежно ведут к значительным сложностям в процессе решения межштатных и международных коллизий.

В начальный период развития коллизионного права США американские судьи, решая межштатные коллизии, руководствовались помимо прецедентного права Англии такими доктринальными источниками, как "Принципы справедливости" Кеймса и "De conflictu legum" Ульрика Губера (Ulric Huber).

По сути, начало развитию американского коллизионного права в качестве самостоятельной дисциплины было положено монументальным трудом выдающегося американского юриста, судьи Верховного Суда США Джозефа Стори (Joseph Story, 1779 - 1845) "Комментарии о конфликте законов", впервые опубликованным в 1834 г.

В своих умозаключениях Дж. Стори исходил прежде всего из теории голландских юристов XVII в. На основе аксиом Губера Стори сформулировал три общих начала (general maxims), лежащих в основе "международной юриспруденции": 1) каждое государство обладает исключительным суверенитетом и юрисдикцией на своей территории; 2) законы каждого государства не распространяют свое действие за территориальные пределы этого государства; 3) законы одного государства могут получить экстратерриториальное действие на территории другого государства только в силу законов или согласия (явного или молчаливого) этого второго государства.

Стори первым предложил само понятие "международное частное право" (Private International Law), которое прочно вошло в юридический лексикон английских и континентальных юристов.

Историю коллизионного права США в XX в. можно условно разделить на три основных периода: 1) эпоха господства теории приобретенных прав; 2) период так называемой "революции" в американском коллизионном праве и 3) эпоха эклектизма.

Первая половина XX в. в истории американского коллизионного права прошла под влиянием таких известных юристов, как судья Верховного Суда США Оливер Венделл Холмс (Oliver Wendell Holmes, 1841 - 1935) и профессор Гарвардского университета Джозеф Биль (Joseph Henry Beale, 1861 - 1943), которые в основу коллизионного права положили доктрину приобретенных прав.

Согласно доктрине приобретенных прав американский суд не применяет иностранное право как таковое, а признает в качестве фактического обстоятельства субъективное право и предоставляет защиту этому праву, возникшему в иностранном государстве.

Еще до того, как теория приобретенных прав легла в основу Свода коллизионного права 1934 г., эта теория стала объектом критики со стороны американского юриста Уолтера Кука (Walter Wheeler Cook, 1873 - 1943), который по праву считается предшественником теорий "коллизионной революции". В своей критике Кук исходил из доминировавшей в то

время в американской доктрине теории "юридического реализма", согласно которой субъективное право является не чем иным, как "предсказанием" того, что суд в данном конкретном деле или по конкретному вопросу поддержит истца. В соответствии с представлениями "реалистов" субъективные права как таковые не являются чем-то таким, что существует независимо от суда до того момента, когда суд принимает решение о принудительном осуществлении права. Отсюда, с точки зрения "юридического реализма", не имеет смысла говорить о "принудительном осуществлении приобретенных прав" в рамках коллизионного права. Иными словами, до тех пор, пока суд не вынес решения, никакого права, подлежащего принудительному исполнению, просто не существует.

Кук также доказывал, что теория приобретенных прав не в состоянии объяснить механизм принятия судебных решений по коллизионным вопросам.

Вместо теории приобретенных прав Кук предложил свою теорию, получившую название "теория местного права" (Local Law Theory). Согласно этой теории национальный суд не применяет иностранное право и не осуществляет в принудительном порядке иностранные субъективные права, на самом деле он применяет исключительно национальное право (единственное право, которое он может применять), причем в случае дел с иностранным элементом национальное право по соображениям справедливости может инкорпорировать некоторые принципы или правила, заимствованные из иностранной правовой системы или правовой системы другого штата. Иными словами, национальный суд, даже если кажется, что он применяет иностранное право, на практике во всех случаях применяет национальное право, причем делает он это таким образом, чтобы национальное право как можно больше соответствовало иностранному праву.

Вместе с тем теория "локального права", так же как и теория приобретенных прав, оказалась не в состоянии объяснить, право какой страны следует суду принимать во внимание - либо в качестве *lex fori*, либо в качестве иностранного права, которое национальное право воспроизводит в максимально возможной мере.

Дж. Биль, невзирая на ту критику, которой подвергли доктрину приобретенных прав такие ведущие коллизионисты, как Вехтер и Савиньи, положил ее в основу разработанного Институтом американского права первого Свода коллизионного права США 1934 г., теоретическим фундаментом которого послужил трехтомный труд Биля "Трактат о коллизионном праве", опубликованный в 1935 г.

Дж. Биль, будучи главным докладчиком при создании этого Свода, полагал, что суд, решая коллизионный вопрос, не применяет иностранное право, которое не может иметь какого-либо эффекта в этом суде, а просто признает факт существования субъективного права, созданного за границей¹.

Хотя этот Свод представлял собой неофициальный доктринальный источник, он обладал достаточной степенью авторитета в глазах американских судей, чтобы оказать заметное влияние на судебную практику.

Традиционная система коллизионных норм, главным выразителем которой стал Первый свод, занимала господствующее положение в судебной практике вплоть до середины 50-х гг., когда на смену классической теории американского коллизионного права пришли новые "революционные" теории.

Тем не менее даже в настоящее время Первый свод представляет собой отнюдь не сугубо исторический интерес, поскольку около трети штатов по-прежнему активно используют его основные положения.

Несмотря на это, положения Первого свода продемонстрировали феноменальную живучесть в судебной практике по меньшей мере в пятнадцати юрисдикциях США, чьи суды по-прежнему привержены традиционной методологии решения коллизий. Таким образом, Первый свод коллизионного права и поныне продолжает иметь значительную практическую ценность и важность в современных условиях.

Середина XX в. ознаменовалась настоящей революцией в коллизионном праве США, связанной с именами таких выдающихся юристов, как Б. Карри, А. Эренцвейг, Д. Каверс, А. фон Мерен, Д. Траутман, Р. Вайнтрауб, У. Риз и др. Труды этих авторов поколебали устои

традиционного МЧП, по-новому осветив старые коллизионные вопросы. Характерные черты американской науки коллизионного права таковы: во-первых, предметом этого права в основном являются межштатные (интерлокальные) коллизии; во-вторых, американская доктрина, включая науку коллизионного права, в значительной степени сформировалась под влиянием теории правового реализма, сторонники которого сознательно принижали значение юридических норм, отдавая предпочтение судейскому правотворчеству; в-третьих, современные теории и концепции коллизионного права США созданы не практиками, а изолированными от практических нужд теоретиками, профессорами права, формирующими и тестирующими свои теории не столько в судах, сколько в лекционных аудиториях университетов. Эти черты американской доктрины присущи многим теоретикам американского коллизионного права, сыгравшим решающую роль в его реформировании.

Так, американский юрист Брейнерд Карри (Breinerd Currie, 1912 - 1965) предпринял попытку разработать радикально новую теорию МЧП, оказавшую, пожалуй, наиболее заметное влияние на судебную практику. В своей теории, получившей название "теория правительственного интереса", Карри отверг традиционные коллизионные нормы и вместо этих норм перенес центр тяжести на анализ "политики права" (целей), стоящей за материальным правом определенного государства. В ситуациях с иностранным элементом Карри предложил путем толкования материальных норм выявлять государственные интересы, лежащие в основе этих норм.

Учение Карри подверглось некоторой модификации в теории Вильяма Бакстера (William F. Baxter, 1929 - 1998) под названием "теория сравнительного ущерба" (comparative impairment), согласно которой при решении коллизионной проблемы следует прежде всего взвешивать тот сравнительный ущерб, который может быть нанесен интересам определенного государства в случае неприменения его права.

Другой автор - Альберт Эренцвейг (Albert Ehrenzweig, 1906 - 1973) главную задачу своей теории видел в том, чтобы заменить коллизионные нормы традиционного МЧП интерпретацией материальных норм частного права страны суда. По его мнению, коллизионные нормы являются неким "сверхправом", поскольку они, в отличие от подлинного, т.е. национального материального права, "навязаны сверху" либо на национальном, либо на международном уровне. Как полагал Эренцвейг, для "сверхправа" характерна попытка решения коллизионных вопросов посредством концептуальных размышлений, а не с помощью фактического анализа. Суть метода Эренцвейга заключается в том, что ситуации с иностранным элементом необходимо решать не столько с помощью коллизионных норм, сколько на основе интерпретации норм материального права суда.

Свой подход к коллизионной проблематике Эренцвейг называл "надлежащее право в надлежащем суде" (proper law in a proper forum) и предпринял попытку в духе американского юридического реализма сформулировать правила, которыми в действительности руководствуются американские суды в процессе решения коллизионных вопросов. Интерпретируя нормы частного права страны суда, Эренцвейг стремился к применению "лучшего права" (better law).

Еще задолго до того, как Карри и Эренцвейг сформулировали свои теории, Дэвид Ф. Каверс (David Cavers, 1902 - 1986) на основе позитивного метода Кука и Лорензена предпринял наступление на традиционное МЧП. В своей известной статье "Критика проблемы выбора права" (A Critique of the Choice-of-Law Problem), опубликованной в 1933 г., Каверс выступил против чрезмерного, по его мнению, акцента на "определенности и единообразии" в МЧП и призвал к пересмотру либо даже полному отказу от традиционных коллизионных норм и созданию вместо них фундаментально отличного подхода по сравнению с подходом тогдашних судов. Каверс считал ошибочным при решении коллизий определять применимое право "вслепую", вместо того чтобы ознакомиться с содержанием иностранного материального частного права. По его мнению, решая коллизионную проблему, нельзя подходить к этому процессу сугубо механически, игнорируя последствия применения иностранного права. Как подчеркивал при этом Каверс, традиционные коллизионные нормы являются результатом попыток распределить юридические проблемы между

территориальными юрисдикциями и не созданы с целью справедливого решения конкретных дел. Декларируемой целью метода Каверса является достижение справедливого результата в конкретном деле путем сравнительного анализа конкурирующих соображений в пользу применения права той или иной страны.

На фоне американской "коллизийной революции" Роберта А. Лефлара (Robert A. Leflar, 1901 - 1997) можно отнести к категории умеренных реформаторов наряду с такими учеными, как У. Риз, А. фон Мерен, Д. Траутман и Р. Вайнтрауб.

Свою теорию Лефлар начинает с определения "ложной коллизии" как коллизии материальных норм нескольких государств, решение которой ведет в конечном счете к идентичному результату в этих государствах. Метод Лефлара, который иногда называют методом учета обстоятельств, влияющих на выбор права, основывается на учениях других американских коллизийнистов, прежде всего Эренцвейга, Карри и Каверса. В основе этого метода находятся следующие принципы или соображения (considerations), которые суду следует учитывать при выборе применимого права:

1. предсказуемость результатов;
2. поддержание межштатного и международного порядка;
3. упрощение судебной задачи;
4. превалирование правительственных (государственных) интересов суда;
5. применение лучших норм права.

Артур фон Мерен (Arthur T. von Mehren) и Дональд Траутман (Donald Trautman) (профессора Гарвардской школы права) изложили свою теорию в учебнике по коллизийному праву, впервые опубликованном в 1965 г. В этом учебнике они рекомендовали функциональный подход или анализ, цель которого заключается в решении коллизийных вопросов, связанном с применением политики права и целей, на которых основываются отдельные нормы права и правовая система в целом.

Согласно предложенному подходу прежде всего необходимо выявить "заинтересованные юрисдикции", под которыми понимаются "все юридически релевантные сообщества", имеющие интерес в данном возникшем вопросе. Этот интерес может быть либо действительным, либо потенциальным.

Рассел Дж. Вайнтрауб принадлежит к более позднему поколению "коллизийных революционеров" и его версия теории "функционального анализа" и "рационального решения" имеет заметное сходство с теорией фон Мерена и Траутмана.

В своей теории Вайнтрауб проводит различие между "территориально ориентированной коллизийной нормой" (territorially-oriented choice-of-law rule), указывающей на географическое местонахождение в качестве источника применимого права, и процессом "функционального анализа"¹. Этот процесс состоит из трех этапов:

1) установление "очевидно коллидирующих" национальных норм юрисдикций, имеющих связи со сторонами сделки и самой сделкой;

2) установление политики, стоящей за этими нормами, а также выяснение вопроса, в интересах политики какого государства будет применено соответствующее национальное право.

Если только одно государство заинтересовано в реализации своей политики путем применения национального права, тогда имеет место "ложная коллизия";

3) в случае "подлинной коллизии" ее рациональное решение должно сосредоточиться на политике или тенденциях развития права, являющихся общими для конкурирующих юрисдикций.

При этом возможно создание новой нормы ad hoc, отличающейся по содержанию от национального права коллидирующих систем права, однако способствующей согласованию противоречащих друг другу политик.

Фридриха К. Юнгера (Friedrich K. Junger, 1930 - 2001) можно скорее отнести к "постреволюционному" поколению американских коллизийнистов, во взглядах которого в наибольшей степени заметен скептицизм относительно последствий американской "коллизийной революции". Юнгер в целом довольно критически оценивал то состояние

неопределенности и хаоса, которое воцарилось в теории и практике коллизионного права США во второй половине XX в., характеризуя Второй свод коллизионного права как "кодифицированную эклектику".

Решение проблем современного МЧП видится Юнгеру в унификации норм материального частного права различных государств, в расширении принципа автономии воли сторон, с тем чтобы стороны сделки могли избирать в качестве применимого права нормы *lex mercatoria*,

Принципы международных коммерческих договоров УНИДРУА, а также другие нормы транснационального характера. Выход из кризиса МЧП Юнгер также видит в процессе "субстантификации" (*substantification*) МЧП. Под "субстантификацией" МЧП Юнгер понимает создание коллизионных правил, направленных на поддержание и продвижение материальной (субстанциональной) справедливости, в частности таких видов материальной политики, как действительность международных сделок и защита жертв деликтов.

Анализируя общие черты, присущие рассмотренным выше коллизионным теориям в доктрине США, немецкий профессор Г. Кегель выделил семь следующих принципиальных моментов, которые отличают подходы представителей "коллизионной революции" от традиционного коллизионного права, представленного положениями Первого свода коллизионного права США.

Толкование нормы материального права определяет само по себе либо совместно с другими обстоятельствами, будет ли эта норма применяться в ситуации с иностранным элементом.

Поскольку решение, связанное с иностранным элементом, зависит полностью или частично от толкования норм материального права, это решение может быть принято на основе *ad hoc* или на основе очень узкого по сфере применения коллизионного правила, а не на базе коллизионных норм, охватывающих широкие группы или категории норм материального права.

В отсутствие коллизионных норм, охватывающих широкие группы или категории норм материального права, с неизбежностью следует невозможность существования более общих норм, представляющих общую часть МЧП, например таких, как нормы о квалификации, предварительном вопросе, обратной отсылке и оговорке о публичном порядке. Такие правила, по выражению Эренцвейга, являются не более чем судебными ухищрениями (*gimmicks*).

В отсутствие коллизионных норм невозможно предсказать результат судебного разбирательства, связанного с коллизионным вопросом; поэтому решения можно достичь только путем процесса поиска применимого права.

Этот процесс начинается с устранения ложной коллизии и заканчивается решением подлинной коллизии.

Государство (штат) может иметь "правительственный интерес" касательно реализации своей политики права, воплощенной в национальной норме материального права, в определенных ситуациях с иностранным элементом.

Определенные обстоятельства могут потребовать применения "лучшего права".

Коллизионные теории американских "революционеров" подверглись обстоятельной критике со стороны основоположника советской науки МЧП Л.А. Лунца, который полагал, что в конечном счете все эти теории, будучи совершенно различными по своему содержанию, приходят к одному и тому же: стремлению "отбросить твердые коллизионные принципы, доказать правомерность применения к гражданским делам с иностранным элементом только собственного материального права, предоставить американскому суду широкую дискрецию в выборе применимого права".

Каковы же конкретные практические итоги "коллизионной революции"?

Не будет преувеличением сказать, что современное американское коллизионное право находится в состоянии беспорядка. Современная теория коллизионного права в США отмечена печатью эклектики и даже некоторой эксцентричности. Среди теоретиков и практиков нет консенсуса даже по поводу необходимости коллизионных норм. Коротко говоря, "коллизионные революционеры" проявили единство только в разрушении старого,

традиционного порядка, так и не договорившись о том, каким должно быть новое коллизионное право. Более того, эксцессы "революции" вызвали появление "контрреволюционных" течений в лице так называемых "новых территориалистов", стремящихся подчинить все частные правоотношения с иностранным элементом принципу территориальности, а значит, *lex fori*.

Еще большая эклектика и беспорядок наблюдаются в американских судах. Как пишет в этой связи Куртланд Петерсон, "попытки классифицировать пятьдесят две американские юрисдикции столкнулись со сложностями, поскольку многие суды восприняли в основном эклектический подход"³.

Создатели Второго свода коллизионного права США по крайней мере частично попытались реализовать цели, которые сформулировали в свое время теоретики "коллизионной революции".

Согласно докладчику Второго свода Уиллису Л.М. Ризу (Willis L.M. Reese), чьи взгляды легли в его основу, процесс разработки свода занял целых 18 лет.

В целом Второй свод коллизионного права радикально отличается от Первого свода прежде всего тем, что его разработчики отказались от догмы "приобретенных прав" и излишне жестких коллизионных привязок. Вместо этого была предпринята попытка найти компромисс между решениями *ad hoc* и традиционными коллизионными привязками. Таким образом, Второй свод воздерживается от формулирования жестких коллизионных норм и предлагает взамен некоторые общие принципы или начала, направляющие судью в поиске применимого права.

Краеугольным камнем Второго свода стал принцип наиболее тесной связи, закрепленный в знаменитом шестом параграфе свода.

С точки зрения своего концептуального содержания Второй свод коллизионного права является своеобразным компромиссом между традиционным коллизионным правом и правовыми воззрениями "коллизионных революционеров". Как подчеркивается в комментарии ко Второму своду, этот свод "был написан с точки зрения нейтрального суда, который не стремится к защите собственного интереса и пытается только применить наиболее приемлемое право" (*the most appropriate law*).

3. Тема лекционного занятия Рассмотрение и разрешение частноправовых споров в МЧП

При изучении данной темы необходимо исходить из постулата теории права, согласно которому особенности источников любой системы или отдельной отрасли права тесно связаны с природой этого права. Поэтому знания и выводы, полученные при изучении темы "Понятие МЧП", являются основой для выявления всех особенностей источников этой отрасли права. Если МЧП - отрасль национального права, то источниками его могут быть те юридические формы, которые характерны для национального права в целом. Исходя из природы МЧП, следует разобраться с вопросом о "двойственности" источников МЧП.

Обращаясь к проблемам международного договора в МЧП, дополнительно следует обратиться к теории международного права, в частности о понятии международного права и его источниках, а также к ст. 15 Конституции РФ, к Федеральному закону "О международных договорах РФ" 1995 г. На этой основе следует определить место и роль международных договоров в МЧП. Желательно обратить внимание на материалы судебной и арбитражной практики, в том числе: Постановление Пленума Верховного Суда РФ от 31 октября 1995 г. "О некоторых вопросах применения судами Конституции РФ при осуществлении правосудия", Постановление № 8 Пленума Высшего Арбитражного Суда РФ от 11 июня 1999 г. "О действии международных договоров РФ применительно к вопросам арбитражного процесса". Информационное письмо Высшего Арбитражного Суда РФ от 20 декабря 1999 г. "Об основных положениях, применяемых Европейским Судом по правам человека при защите имущественных прав и права на правосудие". Особо выделим Постановление Пленума Верховного Суда РФ № 5 от 10 октября 2003 г. «О применении судами общей юрисдикции общепризнанных принципов и норм международного права и международных договоров Российской Федерации», которое требует серьезного изучения.

Изучая обычай в качестве источника МЧП, следует четко разграничить международно-правовой обычай, национально-правовой обычай и “обычай международного делового оборота”. Могут ли какие-либо обычаи из названных групп быть источниками МЧП? Если да, то, при каких условиях? Анализ статей 5, 6, 421 и 422 ГК РФ; п.6 ст.1211 ГК РФ; ст.285 Кодекса торгового мореплавания РФ 1999 г., ст.9 Конвенции ООН о договорах международной купли-продажи товаров 1980 г. поможет разобраться с данной проблемой.

Судебная (арбитражная) практика как источник МЧП должна рассматриваться в двух разных аспектах, во-первых, как обеспечение единообразного применения и предпосылка создания норм МЧП (толкование, восполнение пробелов и т.д.) в странах, где практика не является формально-юридическим источником права (в их числе Россия), и, во-вторых, как формально-юридический источник МЧП (судебный прецедент) в странах англо-американского права.

Возможность доктрины выступать в качестве источника МЧП необходимо рассмотреть не только с теоретических позиций, но и в плане толкования п.1 ст. 1191 ГК РФ.

В рамках этой же темы студенты должны в сравнительном плане ознакомиться с источниками МЧП в России и в зарубежных странах. При этом следует обратить внимание на различные подходы в развитии законодательства по МЧП в разных странах, на проблемы развития российского законодательства. При изучении роли международных договоров в развитии МЧП важно обратить внимание на те международные организации, которых специально созданы для развития МЧП, на участие в них России и на результаты их деятельности. Кроме того, следует выделить универсальные, многосторонние (региональные) и двусторонние договоры, в которых участвует Россия.

**Приложение № 2 к методическим материалам
по дисциплине (модулю). Конспекты
практических (семинарских) занятий по
дисциплине (модулю)**

**КОНСПЕКТЫ ПРАКТИЧЕСКИХ (СЕМИНАРСКИХ) ЗАНЯТИЙ ПО
ДИСЦИПЛИНЕ (МОДУЛЮ)**

1. Учебная дисциплина «Международное частное право».
2. Тема практического (семинарского) занятия «Понятие, предмет и метод МЧП».
3. Цели занятия.

(Цели занятия можно формулировать следующим образом: сформировать представление о ... , сформировать понимание ..., раскрыть основные положения ... , раскрыть сущность ...)

4. Структура практического (семинарского) занятия.

№ п/п	Содержание (кратко)	Методы и средства обучения
	Понятие и содержание международного частного права Определение природы международного частного права Методы международного частного права	
	Место международного частного права в правовой системе Российской Федерации. Соотношение международного частного и международного публичного права. Система международного частного права.	

5. Содержание практического (семинарского) занятия и взаимодействие с аудиторией.

Введение.

Формулирование темы занятия. Использование вводного примера, описание ситуации, демонстрация какого-либо процесса и т. д. (в зависимости от вида, замысла лекции и её структуры)

1. Тема практического (семинарского) занятия.

Вопросы к обсуждению:

1. Понятие и содержание международного частного права
2. Определение природы международного частного права
3. Методы международного частного права
4. Место международного частного права в правовой системе Российской Федерации.
5. Соотношение международного частного и международного публичного права. Система международного частного права

Практические задания:

1. Составьте сравнительную характеристику международного частного права и международного публичного права по критериям: предмет, метод правового регулирования, источники, субъекты.

2. Составьте вариант договора международной купли-продажи товара между юридическими лицами, имеющими национальность Российской Федерации (продавец) и Италии (покупатель).

3. Составьте перечень документов, необходимый иностранному гражданину для осуществления трудовой деятельности на территории РФ.

4. Дайте ответы на следующие вопросы:

Что собой представляют реторсии? Каким органом государственной власти, и в каком порядке они устанавливаются? Возможно ли установление реторсий в сфере гражданского и арбитражного процесса?

ЛИСТ РЕГИСТРАЦИИ ИЗМЕНЕНИЙ

№ п/п	Содержание изменения	Реквизиты документа об утверждении изменения	Дата введения изменения
1.	Утверждены и введены в действие решением Ученого совета факультета юриспруденции и правового регулирования РГСУ на основании Федерального государственного образовательного стандарта (указываем реквизиты ФГОС)	Протокол заседания Ученого совета факультета № _____ от « ____ » _____ 20 ____ года	____.____.____
2.	*	Протокол заседания Ученого совета факультета № _____ от « ____ » _____ 20 ____ года	____.____.____
3.	*	Протокол заседания Ученого совета факультета № _____ от « ____ » _____ 20 ____ года	____.____.____
4.	*	Протокол заседания Ученого совета факультета № _____ от « ____ » _____ 20 ____ года	____.____.____



**Министерство науки и высшего образования Российской Федерации
Федеральное государственное бюджетное образовательное учреждение
высшего образования
«Российский государственный социальный университет»**

УТВЕРЖДАЮ
Декан факультета юриспруденции и
правового регулирования
_____ **Д.Ю. Левшиц**
«16» мая 2023 г

**МЕТОДИЧЕСКИЕ МАТЕРИАЛЫ ПО ДИСЦИПЛИНЕ (МОДУЛЮ)
«КРИМИНАЛИСТИКА»**

**Направление подготовки
«40.03.01 «Юриспруденция»**

**Направленность
«Уголовно-правовая»**

**ОБРАЗОВАТЕЛЬНАЯ ПРОГРАММА ВЫСШЕГО ОБРАЗОВАНИЯ - ПРОГРАММА
БАКАЛАВРИАТА**

**Форма обучения
Очная**

Методические материалы дисциплины (модуля) разработаны на основании федерального государственного образовательного стандарта высшего образования – *бакалавриата* по направлению подготовки 40.03.01 - Юриспруденция, утвержденного приказом Министерства науки и высшего образования Российской Федерации от 13.08.2020 № 1011, учебного плана по основной профессиональной образовательной программе высшего образования - программы *бакалавриата* по направлению подготовки 40.03.01 – Юриспруденция.

Методические материалы дисциплины (модуля) разработаны к.ю.н., зав. каф. общей юриспруденции факультета юриспруденции и правового регулирования Митячкиной Е.С., к.ю.н., доц. кафедры общей юриспруденции факультета юриспруденции и правового регулирования Фастовой М.А.

Методические материалы дисциплины (модуля) обсуждены и утверждены на заседании кафедры общей юриспруденции факультета юриспруденции и правового регулирования

Протокол № 10 от «16» мая 2023 года

Заведующий кафедрой
к.ю.н.



(подпись)

Митячкина Е.С.

Методические материалы дисциплины (модуля) рецензированы и рекомендованы к утверждению:

Д.э.н., профессор Финансового
университета при Правительстве РФ



(подпись)

И.А. Меркулина

СОДЕРЖАНИЕ

1. МЕТОДИЧЕСКИЕ МАТЕРИАЛЫ К ЛЕКЦИОННЫМ, ПРАКТИЧЕСКИМ, ЛАБОРАТОРНЫМ ЗАНЯТИЯМ	4
1.1. Методические материалы к проведению лекционных занятий по дисциплине (модулю) ...	4
1.2. Методические материалы по подготовке к практическим занятиям по дисциплине (модулю)	6
РАЗДЕЛ 4. ОЦЕНОЧНЫЕ МАТЕРИАЛЫ ПО ДИСЦИПЛИНЕ (МОДУЛЮ)	Ошибка!
Закладка не определена.	
4.1. Форма промежуточной аттестации обучающегося по дисциплине (модулю)	Ошибка!
Закладка не определена.	
2. МЕТОДИЧЕСКИЕ РЕКОМЕНДАЦИИ ДЛЯ ОБУЧАЮЩИХСЯ ПО ОСВОЕНИЮ ДИСЦИПЛИНЫ (МОДУЛЯ) И САМОСТОЯТЕЛЬНОЙ РАБОТЕ.....	12
3. МЕТОДИЧЕСКИЕ МАТЕРИАЛЫ, ОПРЕДЕЛЯЮЩИЕ ПРОЦЕДУРЫ ОЦЕНИВАНИЯ ЗНАНИЙ, УМЕНИЙ, НАВЫКОВ И (ИЛИ) ОПЫТА ДЕЯТЕЛЬНОСТИ, ХАРАКТЕРИЗУЮЩИХ ЭТАПЫ ФОРМИРОВАНИЯ КОМПЕТЕНЦИЙ	21
3.1. Организационные основы применения балльно-рейтинговой системы оценки успеваемости обучающихся по дисциплине (модулю)	21
3.2. Проведение текущего контроля успеваемости обучающихся по дисциплине (модулю) в соответствии с балльно-рейтинговой системой оценки успеваемости обучающегося	21
3.3. Проведение промежуточной аттестации обучающихся по дисциплине (модулю) в соответствии с балльно-рейтинговой системой оценки успеваемости обучающегося	22
Приложение № 1 к методическим материалам по дисциплине (модулю). Конспекты лекционных занятий по дисциплине (модулю)	24
КОНСПЕКТЫ ЛЕКЦИОННЫХ ЗАНЯТИЙ ПО ДИСЦИПЛИНЕ (МОДУЛЮ).....	24
Приложение №2 к материалам по дисциплине (модулю). Конспекты практических (семинарских) занятий по дисциплине (модулю)	25
КОНСПЕКТЫ ПРАКТИЧЕСКИХ (СЕМИНАРСКИХ) ЗАНЯТИЙ ПО ДИСЦИПЛИНЕ (МОДУЛЮ)	25
ЛИСТ РЕГИСТРАЦИИ ИЗМЕНЕНИЙ	27

1. МЕТОДИЧЕСКИЕ МАТЕРИАЛЫ К ЛЕКЦИОННЫМ, ПРАКТИЧЕСКИМ ЗАНЯТИЯМ

1.1. Методические материалы к проведению лекционных занятий по дисциплине (модулю)

Лекция - один из методов обучения, одна из основных системообразующих форм организации учебного процесса в вузе. Лекционное занятие представляет собой систематическое, последовательное, монологическое изложение педагогическим работником учебного материала, как правило, теоретического характера. Такое занятие представляет собой элемент технологии представления учебного материала путем логически стройного, систематически последовательного и ясного изложения.

Цель лекции – организация целенаправленной познавательной деятельности обучающихся по овладению программным материалом дисциплины (модуля). Чтение курса лекций позволяет дать связанное, последовательное изложение материала в соответствии с новейшими данными науки, сообщить слушателям основное содержание предмета в целостном, систематизированном виде. В ряде случаев лекция выполняет функцию основного источника информации: при отсутствии учебников и учебных пособий, чаще по новым курсам; в случае, когда новые научные данные по той или иной теме не нашли отражения в учебниках; отдельные разделы и темы очень сложны для самостоятельного изучения. В таких случаях только лектор может методически помочь обучающимся в освоении сложного материала.

Возможные формы проведения лекций:

- Вводная лекция – один из наиболее важных и трудных видов лекции при чтении систематических курсов. От успеха этой лекции во многом зависит успех усвоения всего курса. Она может содержать: определение дисциплины (модуля); краткую историческую справку о дисциплине (модуле); цели и задачи дисциплины (модуля), ее роль в общей системе обучения и связь со смежными дисциплинами (модулями); основные проблемы (понятия и определения) данной науки; основную и дополнительную учебную литературу; особенности самостоятельной работы обучающихся над дисциплиной (модулем) и формы участия в научно-исследовательской работе; отчетность по курсу.

- Информационная лекция ориентирована на изложение и объяснение обучающимся научной информации, подлежащей осмыслению и запоминанию. Это самый традиционный тип лекций в практике высшей школы.

- Заключительная лекция предназначена для обобщения полученных знаний и раскрытия перспектив дальнейшего развития данной науки.

- Обзорная лекция – это систематизация научных знаний на высоком уровне, допускающая большое число ассоциативных связей в процессе осмысления информации, излагаемой при раскрытии внутрипредметной и межпредметной связей, исключая детализацию и конкретизацию. Как правило, стержень излагаемых теоретических положений составляет научно-понятийная и концептуальная основа всего курса или крупных его разделов.

- Лекция-беседа - непосредственный контакт педагогического работника с аудиторией - диалог. По ходу лекции педагогический работник задает вопросы для выяснения мнений и уровня осведомленности обучающихся по рассматриваемой проблеме.

- Лекция-дискуссия - свободный обмен мнениями в ходе изложения лекционного материала. Педагогический работник активизирует участие в обсуждении отдельными вопросами, сопоставляет между собой различные мнения и тем самым развивает дискуссию, стремясь направить ее в нужное русло.

- Лекция с применением обратной связи включает в себе то, что в начале и конце каждого раздела лекции задаются вопросы. Первый - для того, чтобы узнать, насколько обучающиеся ориентируются в излагаемом материале, вопрос в конце раздела предназначен для выяснения степени усвоения только что изложенного материала. При неудовлетворительных результатах контрольного опроса педагогический работник возвращается к уже прочитанному разделу, изменив при этом методику подачи материала.

- Проблемная лекция опирается на логику последовательно моделируемых проблемных ситуаций путем постановки проблемных вопросов или предъявления проблемных задач. Проблемный вопрос - это диалектическое противоречие, требующее для своего решения размышления, сравнения, поиска, приобретения и применения новых знаний. Проблемная задача содержит дополнительную вводную информацию и при необходимости некоторые ориентиры поиска ее решения.

- Программированная лекция - консультация – педагогический работник сам составляет и предлагает обучающимся вопросы. На подготовленные вопросы педагогический работник сначала просит ответить обучающихся, а затем проводит анализ и обсуждение неправильных ответов. В лекциях можно использовать наглядные материалы, а также подготовить презентацию. Что касается презентации, то в качестве визуальной поддержки ее можно органично интегрировать во все вышеупомянутые лекции. В то же время лекцию-презентацию возможно выделить и в качестве самостоятельной формы. Лекция-презентация должна отражать суть основных и (или) проблемных вопросов лекции, на которые особо следует обратить внимание обучающихся. В условиях применения активного метода проведения занятий презентация представляется весьма удачным способом донесения информации до слушателей. Единственное, на что следует обратить внимание при подготовке слайдов, - это их оформление и текст. Слайд не должен быть перегружен картинками и лишней информацией, которая будет отвлекать от основного аспекта того или иного вопроса лекции. Во время лекции можно задавать вопросы аудитории в отношении того или иного слайда, тем самым еще больше вовлекая обучающихся в проблематику.

Краткое содержание лекционных занятий

Наименование разделов и тем	Содержание учебного материала
Раздел 1. Методология и система криминалистики	Развитие теоретических представлений о предмете криминалистической науки и ее системе. Общие, специальные и конкретные задачи криминалистики. Наука, право и практика как источники развития криминалистики. Законы развития криминалистики. Методы криминалистики. Место криминалистики в системе смежных с ней наук. Элементы общей теории криминалистики. Функции общей теории криминалистики. Частные криминалистические теории. Понятие, система и задачи криминалистической техники. Классификация технических средств криминалистики. Основные положения теории криминалистической идентификации. Криминалистическая тактика в системе научного знания. Тактика следственного действия. Понятие, структура и задачи методики расследования отдельных видов преступлений. Общий метод расследования преступлений. Принципы формирования частных криминалистических методик.
Раздел 2. Общие положения криминалистической техники	Виды криминалистической фотографии. Методы, способы и приемы судебно-оперативной фотографии. Операторские приемы видеозаписи. Общие положения трасологии. Система трасологии. Классификация следов в криминалистике. Работа со следами человека. Следы орудий взлома, инструментов. Следы-предметы. Понятие судебной баллистики. Объекты судебной баллистики.
Раздел 3. Криминалистическое исследование оружия,	Классификация огнестрельного оружия. Криминалистическое исследование патронов. Криминалистическое исследование следов выстрела.

боеприпасов, взрывчатых веществ, взрывных устройств и следов их применения. Криминалистическая регистрация.	Понятие, задачи и значение криминалистической регистрации. Виды учетов и их значение в раскрытии преступлений. Автоматизированные информационно-поисковые системы.
Раздел 4. Тактика обыска, выемки, следственного осмотра и освидетельствования.	Виды объектов, подлежащих отысканию и изъятию в ходе обыска. Классификация видов обыска. Этапы производства обыска. Особенности обыска местности. Собственные тактические рекомендации по производству выемки в помещении банковского учреждения. Современные проблемы тактики следственного осмотра. Тактика подготовительного, рабочего и заключительного этапов осмотра места происшествия. Особенности тактики осмотра местности и помещения.
Раздел 5. Тактика допроса, очной ставки, предъявления для опознания, следственного эксперимента и проверки показаний на месте.	Общие положения тактики допроса. Тактика допроса свидетеля, потерпевшего. Особенности тактики очной ставки с участием несовершеннолетнего. Понятие, виды и значение следственного эксперимента. Тактические условия проведения следственного эксперимента. Тактика проверки показаний на месте. Понятие, виды и значение предъявления для опознания. Общие положения тактики предъявления для опознания. Общие положения тактики предъявления для опознания предметов.

1.2. Методические материалы по подготовке к практическим занятиям по дисциплине (модулю)

Практические (семинарские) занятия - одна из форм учебного занятия, направленная на развитие самостоятельности обучающихся и приобретение умений и навыков. Данные учебные занятия углубляют, расширяют, детализируют полученные ранее знания. Практическое занятие предполагает выполнение обучающимися по заданию и под руководством преподавателей одной или нескольких практических работ.

Цель практических занятий и семинаров состоит в развитии познавательных способностей, самостоятельности мышления и творческой активности обучающихся; углублении, расширении, детализировании знаний, полученных на лекции в обобщенной форме, и содействии выработке навыков профессиональной деятельности. В отдельных случаях на практических занятиях и семинарах руководителем занятия сообщаются дополнительные знания.

Для достижения поставленных целей и решения требуемого перечня задач практические занятия и семинары проводятся традиционными технологиями или с использованием активных и интерактивных образовательных технологий.

Возможные формы проведения практических (семинарских) занятий:

- Деловая игра - это метод группового обучения совместной деятельности в процессе решения общих задач в условиях максимально возможного приближения к реальным проблемным ситуациям. Имитационные игры - на занятиях имитируется деятельность какой-либо организации, предприятия или его подразделения. Имитироваться могут события, конкретная деятельность людей (деловое совещание, обсуждение плана) и обстановка, условия, в которых происходит событие или осуществляется деятельность (кабинет начальника цеха, зал заседаний). Исполнение ролей (ролевые игры) - в этих играх отрабатывается тактика поведения, действий, выполнение функций и обязанностей конкретного лица. Для проведения игр с исполнением роли разрабатывается модель-пьеса ситуации, между студентами распределяются роли с «обязательным содержанием», характеризующиеся различными интересами; в процессе их взаимодействия должно быть найдено компромиссное решение. «Деловой театр» (метод инсценировки) - в нем разыгрывается какая-либо ситуация, поведение человека в этой обстановке, обучающийся должен вжиться в образ определенного лица, понять его действия,

оценить обстановку и найти правильную линию поведения. Основная задача метода инсценировки - научить ориентироваться в различных обстоятельствах, давать объективную оценку своему поведению, учитывать возможности других людей, влиять на их интересы, потребности и деятельность, не прибегая к формальным атрибутам власти, к приказу.

- Игровое проектирование - является практическим занятием или циклом занятий, суть которых состоит в разработке инженерного, конструкторского, технологического и других видов проектов в игровых условиях, максимально воссоздающих реальность. Этот метод отличается высокой степенью сочетания индивидуальной и совместной работы обучающихся.

- Познавательные-дидактические игры не относятся к деловым играм. Они предполагают лишь включение изучаемого материала в необычный игровой контекст и иногда содержат лишь элементы ролевых игр. Такие игры могут проводиться в виде копирования научных, культурных, социальных явлений (конкурс знатоков, «Поле чудес», КВН и т.д.) и в виде предметно-содержательных моделей, (например, игры-путешествия, когда надо разработать рациональный маршрут, пользуясь различными картами).

- Анализ конкретных ситуаций. Конкретная ситуация – это любое событие, которое содержит в себе противоречие или вступает в противоречие с окружающей средой. Ситуации могут нести в себе как позитивный, так и отрицательный опыт. Все ситуации делятся на простые, критические и экстремальные.

- Кейс-метод (от английского case – случай, ситуация) – усовершенствованный метод анализа конкретных ситуаций, метод активного проблемно-ситуационного анализа, основанный на обучении путем решения конкретных задач – ситуаций (решение кейсов). Непосредственная цель метода case-study - обучающиеся должны проанализировать ситуацию, разобраться в сути проблем, предложить возможные решения и выбрать лучшее из них. Кейсы делятся на практические (отражающие реальные жизненные ситуации), обучающие (искусственно созданные, содержащие значительные элементы условности при отражении в нем жизни) и исследовательские (ориентированные на проведение исследовательской деятельности посредством применения метода моделирования). Метод конкретных ситуаций (метод case-study) относится к неигровым имитационным активным методам обучения.

- Тренинг (англ. training от train — обучать, воспитывать) – метод активного обучения, направленный на развитие знаний, умений и навыков и социальных установок. Тренинг – форма интерактивного обучения, целью которого является развитие компетентности межличностного и профессионального поведения в общении. Достоинство тренинга заключается в том, что он обеспечивает активное вовлечение всех участников в процесс обучения. Можно выделить основные типы тренингов по критерию направленности воздействия и изменений – навыков, психотерапевтический, социально-психологический, бизнес-тренинг.

- Метод Сократа (Майевтика) – метод вопросов, предполагающих критическое отношение к догматическим утверждениям, называется еще как метод «сократовской иронии». Это умение извлекать скрытое в человеке знание с помощью искусных наводящих вопросов, подразумевающего короткий, простой и заранее предсказуемый ответ.

- Интерактивная лекция – выступление ведущего обучающего перед большой аудиторией с применением следующих активных форм обучения: дискуссия, беседа, демонстрация слайдов или учебных фильмов, мозговой штурм.

- Групповая, научная дискуссия, диспут Дискуссия — это целенаправленное обсуждение конкретного вопроса, сопровождающееся обменом мнениями, идеями между двумя и более лицами. Задача дискуссии - обнаружить различия в понимании вопроса и в споре установить истину. Дискуссии могут быть свободными и управляемыми. К технике управляемой дискуссии относятся: четкое определение цели, прогнозирование реакции оппонентов, планирование своего поведения, ограничение времени на выступления и их заданная очередность. Разновидностью свободной дискуссии является форум, где каждому желающему дается неограниченное время на выступление, при условии, что его выступление вызывает интерес аудитории. Каждый конкретный форум имеет свою тематику — достаточно широкую, чтобы в её пределах можно было вести многоплановое обсуждение.

- Дебаты – это чётко структурированный и специально организованный публичный обмен мыслями между двумя сторонами по актуальным темам. Это разновидность публичной дискуссии участников дебатов, направляющая на переубеждение в своей правоте третьей стороны, а не друг друга. Поэтому вербальные и невербальные средства, которые используются участниками дебатов, имеют целью получения определённого результата — сформировать у слушателей положительное впечатление от собственной позиции.

- Метод работы в малых группах. Групповое обсуждение кого-либо вопроса направлено на достижение лучшего взаимопонимания и нахождения истины. Групповое обсуждение способствует лучшему усвоению изучаемого материала. Оптимальное количество участников - 5-7 человек. Перед обучающимися ставится проблема, выделяется определенное время, в течение которого они должны подготовить аргументированный обдуманный ответ. Педагогический работник может устанавливать правила проведения группового обсуждения – задавать определенные рамки обсуждения, ввести алгоритм выработки общего мнения, назначить лидера и др.

- Круглый стол - общество, собрание в рамках более крупного мероприятия (съезда, симпозиума, конференции). Мероприятие, как правило, на которое приглашаются эксперты и специалисты из разных сфер деятельности для обсуждения актуальных вопросов. Данная модель обсуждения, основываясь на соглашениях, в качестве итогов даёт результаты, которые, в свою очередь, являются новыми соглашениями.

- Коллоквиум - (лат. colloquium — разговор, беседа) - одна из форм учебных занятий в системе образования, имеющая целью выяснение и повышение знаний обучающихся. На коллоквиумах обсуждаются: отдельные части, разделы, темы, вопросы изучаемого курса (обычно не включаемые в тематику семинарских и других практических учебных занятий), рефераты, проекты и др. работы обучающихся. Это научные собрания, на которых заслушиваются и обсуждаются доклады. Коллоквиум – это и форма контроля, массового опроса, позволяющая преподавателю в сравнительно небольшой срок выяснить уровень знаний студентов по данной теме дисциплины. Коллоквиум проходит обычно в форме дискуссии, в ходе которой обучающимся предоставляется возможность высказать свою точку зрения на рассматриваемую проблему, учиться обосновывать и защищать ее. Аргументируя и отстаивая свое мнение, обучающийся в то же время демонстрирует, насколько глубоко и осознанно он усвоил изученный материал.

- Метод «мозговой штурм» (мозговой штурм, мозговая атака, англ. brainstorming) — оперативный метод решения проблемы на основе стимулирования творческой активности, при котором участникам обсуждения предлагают высказывать как можно большее количество вариантов решения, в том числе самых фантастичных. Затем из общего числа высказанных идей отбирают наиболее удачные, которые могут быть использованы на практике. Является методом экспертного оценивания.

- Метод проектов - это способ достижения дидактической цели через детальную разработку проблемы (технологию), которая должна завершиться вполне реальным, осязаемым практическим результатом, оформленным тем или иным образом; это совокупность приёмов, действий обучающихся в их определённой последовательности для достижения поставленной задачи – решения проблемы, лично значимой для учащихся и оформленной в виде некоего конечного продукта. Основное предназначение метода проектов состоит в предоставлении учащимся возможности самостоятельного приобретения знаний в процессе решения практических задач или проблем, требующего интеграции знаний из различных предметных областей.

- Брифинг - (англ. briefing от англ. brief – короткий, недолгий) – краткая пресс-конференция, посвященная одному вопросу. Основное отличие: отсутствует презентационная часть. То есть практически сразу идут ответы на вопросы журналистов.

- Метод портфолио (итал. portfolio — 'портфель, англ. - папка для документов) - современная образовательная технология, в основе которой используется метод аутентичного оценивания результатов образовательной и профессиональной деятельности. Портфолио как подборка сертифицированных достижений, наиболее значимых работ и отзывов на них.

Вопросы для самоподготовки к практическим (семинарским) занятиям по разделам (темам) дисциплины (модуля)

Вопросы для самостоятельной работы к Разделу 1

Предмет и система криминалистики.
История создания и развития науки криминалистики.
Элементы общей теории криминалистики.
Понятие и научные основы криминалистической идентификации.
Понятие и задачи криминалистической диагностики.
Теория криминалистического прогнозирования
Понятие, система и задачи криминалистической техники как раздела криминалистики.
Комплекты технико-криминалистических средств.
Общая характеристика форм, методов и средств фиксации доказательственной информации.
Вербальная и графическая формы фиксации доказательственной информации.
Основные понятия криминалистической тактики.
Криминалистическая тактика в системе научного знания.
Криминалистическая тактика и борьба с преступностью.
Предмет криминалистической тактики.
Тактика процессуального действия.
Понятие криминалистической методики.
Принципы и исходные положения формирования частных криминалистических методик.
Структура и содержание частных криминалистических методик.

Перечень тем рефератов к Разделу 1:

1. Р. С. Белкин – создатель общей теории криминалистики
2. Место криминалистики в системе научного знания
3. Система криминалистики
4. Всеобщий метод криминалистической науки.
5. Структура общей теории криминалистики.
6. Криминалистическое учение о закономерностях возникновения информации о преступлении и преступнике.
7. Частная криминалистическая теория о навыках и привычках человека.
8. Функции общей теории криминалистики.
9. Криминалистические учения о закономерностях
10. Понятие, система и задачи криминалистической техники.
11. Классификация технических средств криминалистики.
12. Основные положения теории криминалистической идентификации.
13. Субъекты применения криминалистической техники.
14. Техничко-криминалистические средства и методы, применяемые при собирании вещественных доказательств.
15. Методы и средства предварительного и экспертного исследования вещественных доказательств.
16. Система обще экспертных методов.
17. Предметная и наглядно-образная формы фиксации доказательственной информации.
18. Система научных положений криминалистической тактики.
19. Структура тактики следственного действия.
20. Планирование расследования преступления: каким ему быть?
21. Криминалистические версии и планирование расследования.
22. Условия планирования расследования.
23. Особенности планирования расследования в составе следственной группы.
24. Розыскная деятельность следователя.
25. Организация и производство розыска.
26. Вопрос взаимодействия участников предварительного расследования.

27. Следственная ситуация и тактические комбинации.
28. Теория общего метода расследования преступлений.
29. Понятие, структура и задачи криминалистической методики.
30. Изобразить схематически структуру общего метода расследования и структуру частных криминалистических методик.
31. Принципы формирования частных криминалистических методик.
32. Понятие и структура частной криминалистической методики.
33. Правила адаптации частных методик расследования.

Задания для самостоятельной работы к Разделу 2

Вопросы для самостоятельной работы к Разделу 2

Виды криминалистической фотографии.
 Фотографические средства, используемые в следственной и экспертной практике.
 Методы запечатлевающей фотографии, используемые в следственной практике.
 Общие положения трасологии.
 Система трасологии. Классификация следов в криминалистике.
 Понятие и значение судебной баллистики.
 Классификация стрелкового огнестрельного оружия.
 Основные и дополнительные следы применения стрелкового огнестрельного оружия.
 Устройство патронов к нарезному и гладкоствольному стрелковому оружию. Назначение судебно-баллистической экспертизы.
 Классификация взрывчатых веществ и взрывных устройств.
 Следы их применения.
 Назначение взрывотехнической экспертизы.
 Классификация холодного оружия.
 Следы применения холодного оружия.
 Проблемы информационного обеспечения раскрытия преступлений.
 Понятие, содержание и правовые основы криминалистической регистрации.
 Способы криминалистической регистрации.
 Особенности объектов разных учётов.

Перечень тем рефератов к Разделу 2:

1. Понятие криминалистической фотографии, её значение в следственной и экспертной практике.
2. Современная видеотехника.
3. Применение видеозаписи при производстве следственных действий
4. Цифровая фотография в криминалистике.
5. Методы судебно-следственной фотографии.
6. Частные приёмы фотографирования.
7. Судебно-экспертная фотография.
8. Процессуальное оформление применения криминалистической фотографии.
9. Видеозапись как средство фиксации криминалистической информации.
10. Современная видеотехника, используемая в следственной практике.
11. Классификация следов в криминалистике.
12. Идентификация по следу пальца человека.
13. Становление термина «судебная баллистика» в истории криминалистики.
14. Баллистика на службе следствия.

Задания для самостоятельной работы к Разделу 3

Вопросы для самостоятельной работы к Разделу 3

Сущность и виды следственного осмотра.
 Осмотр места происшествия.
 Этапы осмотра места происшествия.

Версии при осмотре места происшествия.
Процессуальные основы закрепления результатов осмотра места происшествия.
Наружный осмотр трупа на месте его обнаружения.
Осмотр предметов.
Освидетельствование.
Сущность, задачи и порядок проведения обыска.
Участники обыска.
Процесс подготовки к обыску.
Общие положения тактики обыска.
Психологические основы обыска.
Обыск с целью обнаружения трупа.
Производство выемки.
Классификация видов допроса.
Тактические комбинации преодоления лжи.
Этапы допроса.
Разработка тактических комбинаций для допроса подозреваемого, дающего ложные показания.
Подготовка и проведение очной ставки.
Сущность, задачи и порядок предъявления для опознания.
Виды предъявления для опознания.
Субъекты предъявления для опознания.
Практические вопросы тактики предъявления для опознания трупа.
Понятие проверки показаний на месте.
Стадии следственного эксперимента.
Тактические приёмы проверки показаний на месте.

Перечень тем рефератов к Разделу 3:

1. Криминалистическое исследование боеприпасов к огнестрельному оружию.
2. Идентификация оружия по стреляной гильзе.
3. Криминалистическое исследование следов выстрела.
4. Общие положения трасологии.
5. Система трасологии.
6. Следы человека.
7. Организация и использование оперативно-справочных учётов в раскрытии и расследовании преступлений.
8. Виды криминалистических учётов.
9. Оперативно-справочные учёты.
10. Справочно-вспомогательные учёты.
11. Учёт стреляных пуль, гильз и боеприпасов со следами оружия.
12. Правила работы с автоматизированными информационно-поисковыми системы.
13. Особенности объектов различных видов учётов.
14. Становление термина «судебная баллистика» в истории криминалистики.
15. Баллистика на службе следствия.
16. Криминалистическое исследование боеприпасов к огнестрельному оружию.
17. Идентификация оружия по стреляной гильзе.
18. Криминалистическое исследование следов выстрела.
19. Общие положения трасологии.
20. Система трасологии.
21. Следы человека.
22. Организация и использование оперативно-справочных учётов в раскрытии и расследовании преступлений.
23. Виды криминалистических учётов.
24. Оперативно-справочные учёты.
25. Справочно-вспомогательные учёты.
26. Учёт стреляных пуль, гильз и боеприпасов со следами оружия.

27. Правила работы с автоматизированными информационно-поисковыми системы.
28. Особенности объектов различных видов учётов.

Задания для самостоятельной работы к Разделу 4

Перечень тем рефератов к Разделу 4:

1. Выявление негативных обстоятельств при осмотре места происшествия.
2. Тактика осмотра предметов и документов.
3. Тактика проведения освидетельствования.
4. Освидетельствование живых лиц.
5. Проблемы осмотра местности при преступлениях сексуальной направленности.
6. Тактика очной ставки между двумя обвиняемыми.

Задания для самостоятельной работы к Разделу 5

Перечень тем рефератов к Разделу 5:

1. Общие положения тактики допроса.
2. Общие положения тактики допроса свидетелей и потерпевших.
3. Общие положения тактики допроса подозреваемых и обвиняемых.
4. Психологические приёмы допроса несовершеннолетнего.
5. Фиксация хода и результатов допроса
6. Понятие и виды следственных экспериментов.
7. Стадии следственного эксперимента.
8. Тактические приёмы следственного эксперимента.
9. Тактические приёмы проверки показаний на месте.
10. Подготовка к проверке показаний на месте.
11. Фиксация хода и результатов проверки показаний на месте.
12. Фиксация хода и результатов следственного эксперимента.
13. Тактика отдельных видов предъявления для опознания.
14. Фиксация результатов предъявления для опознания.
15. Обеспечение безопасности опознающего при предъявлении подозреваемого, обвиняемого для опознания.
16. Виды предъявления для опознания.
17. Субъекты предъявления для опознания.
18. Тактика предъявления для опознания живых лиц.
19. Тактика предъявления для опознания трупов.
20. Тактика предъявления для опознания предметов.

2. МЕТОДИЧЕСКИЕ РЕКОМЕНДАЦИИ ДЛЯ ОБУЧАЮЩИХСЯ ПО ОСВОЕНИЮ ДИСЦИПЛИНЫ (МОДУЛЯ) И САМОСТОЯТЕЛЬНОЙ РАБОТЕ

Освоение обучающимся дисциплины (модуля) «Криминалистика» предполагает изучение материалов дисциплины на аудиторных занятиях и в ходе самостоятельной работы. Аудиторные занятия проходят в форме лекций, семинаров, практических и лабораторных занятий. Самостоятельная работа включает разнообразный комплекс видов и форм работы обучающихся.

Для успешного освоения дисциплины (модуля) и достижения поставленных целей необходимо внимательно ознакомиться с рабочей программы дисциплины (модуля), доступной в электронной информационно-образовательной среде РГСУ.

Следует обратить внимание на списки основной и дополнительной литературы, на предлагаемые преподавателем ресурсы информационно-телекоммуникационной сети Интернет. Эта информация необходима для самостоятельной работы обучающегося.

При подготовке к аудиторным занятиям необходимо помнить особенности каждой формы его проведения.

Подготовка к учебному занятию лекционного типа заключается в следующем.

С целью обеспечения успешного обучения обучающийся должен готовиться к лекции, поскольку она является важнейшей формой организации учебного процесса, поскольку:

- знакомит с новым учебным материалом;
- разъясняет учебные элементы, трудные для понимания;
- систематизирует учебный материал;
- ориентирует в учебном процессе.

С этой целью:

- внимательно прочитайте материал предыдущей лекции;
- ознакомьтесь с учебным материалом по учебнику и учебным пособиям с темой прочитанной лекции;
- внесите дополнения к полученным ранее знаниям по теме лекции на полях лекционной тетради;
- запишите возможные вопросы, которые вы зададите лектору на лекции по материалу изученной лекции;
- постарайтесь уяснить место изучаемой темы в своей подготовке;
- узнайте тему предстоящей лекции (по тематическому плану, по информации лектора) и запишите информацию, которой вы владеете по данному вопросу.

Подготовка к занятию семинарского типа.

При подготовке и работе во время проведения занятий семинарского типа следует обратить внимание на следующие моменты: на процесс предварительной подготовки, на работу во время занятия, обработку полученных результатов, исправление полученных замечаний.

Предварительная подготовка к учебному занятию семинарского типа заключается в изучении теоретического материала в отведенное для самостоятельной работы время, ознакомление с инструктивными материалами с целью осознания задач практического занятия, техники безопасности при работе с приборами, веществами.

Работа во время проведения учебного занятия семинарского типа включает:

- консультирование студентов преподавателями и вспомогательным персоналом с целью предоставления исчерпывающей информации, необходимой для самостоятельного выполнения предложенных преподавателем задач.
- самостоятельное выполнение заданий согласно обозначенной рабочей программой дисциплины (модуля) тематики.

Самостоятельная работа.

Самостоятельная работа - планируемая учебная, учебно-исследовательская, научно-исследовательская работа студентов, выполняемая во внеаудиторное (аудиторное) время по заданию и при методическом руководстве преподавателя, но без его непосредственного участия (при частичном непосредственном участии преподавателя, оставляющем ведущую роль за работой студентов).

Для более углубленного изучения темы задания для самостоятельной работы рекомендуется выполнять параллельно с изучением данной темы. При выполнении заданий по возможности используйте наглядное представление материала.

Самостоятельная работа студентов в ВУЗе является важным видом учебной и научной деятельности студента. Самостоятельная работа студентов играет значительную роль в рейтинговой технологии обучения.

К современному специалисту в области медицины общество предъявляет достаточно широкий перечень требований, среди которых немаловажное значение имеет наличие у выпускников определенных навыков (компетенций) и умения самостоятельно добывать знания из различных источников, систематизировать полученную информацию, давать оценку конкретной профессиональной ситуации. Формирование такого умения происходит в течение всего периода обучения.

В процессе самостоятельной работы студент приобретает необходимые для будущей специальности компетенции, навыки самоорганизации, самоконтроля, самоуправления, саморефлексии и становится активным самостоятельным субъектом учебной деятельности.

Самостоятельная работа студентов должна оказывать важное влияние на формирование личности будущего специалиста, его компетентность. Каждый студент самостоятельно определяет режим своей работы и меру труда, затрачиваемого на овладение учебным содержанием по каждой дисциплине. Он выполняет внеаудиторную работу по личному индивидуальному плану, в зависимости от его подготовки, времени и других условий.

Виды самостоятельной работы.

Работа с литературой.

При работе с книгой необходимо подобрать литературу, научиться правильно ее читать, вести записи. Для подбора литературы в библиотеке используются алфавитный и систематический каталоги. Важно помнить, что рациональные навыки работы с книгой - это всегда большая экономия времени и сил. Правильный подбор учебников рекомендуется преподавателем, читающим лекционный курс. Необходимая литература может быть также указана в методических разработках по данному курсу. Изучая материал по учебнику, следует переходить к следующему вопросу только после правильного уяснения предыдущего, описывая на бумаге все выкладки и вычисления (в том числе те, которые в учебнике опущены или на лекции даны для самостоятельного вывода). При изучении любой дисциплины большую и важную роль играет самостоятельная индивидуальная работа. Особое внимание следует обратить на определение основных понятий курса. Студент должен подробно разбирать примеры, которые поясняют такие определения, и уметь строить аналогичные примеры самостоятельно. Нужно добиваться точного представления о том, что изучаешь. Полезно составлять опорные конспекты. При изучении материала по учебнику полезно в тетради (на специально отведенных полях) дополнять конспект лекций. Там же следует отмечать вопросы, выделенные студентом для консультации с преподавателем. Выводы, полученные в результате изучения, рекомендуется в конспекте выделять, чтобы они при перечитывании записей лучше запоминались. Опыт показывает, что многим студентам помогает составление листа опорных сигналов, содержащего важнейшие и наиболее часто употребляемые формулы и понятия. Такой лист помогает запомнить формулы, основные положения лекции, а также может служить постоянным справочником для студента. Различают два вида чтения: первичное и вторичное. Первичное - это внимательное, неторопливое чтение, при котором можно остановиться на трудных местах.

Задача вторичного чтения - полное усвоение смысла целого (по счету это чтение может быть и не вторым, а третьим или четвертым). Самостоятельная работа с учебниками и книгами (а также самостоятельное теоретическое исследование проблем, обозначенных преподавателем на лекциях) – это важнейшее условие формирования у себя научного способа познания.

Чтение научного текста является частью познавательной деятельности. Ее цель – извлечение из текста необходимой информации. От того на сколько осознанна читающим собственная внутренняя установка при обращении к печатному слову (найти нужные сведения, усвоить информацию полностью или частично, критически проанализировать материал и т.п.) во многом зависит эффективность осуществляемого действия.

Методические рекомендации по составлению конспекта:

1. Внимательно прочитайте текст. Уточните в справочной литературе непонятные слова. При записи не забудьте вынести справочные данные на поля конспекта;
2. Выделите главное, составьте план;
3. Кратко сформулируйте основные положения текста, отметьте аргументацию автора;
4. Законспектируйте материал, четко следуя пунктам плана. При конспектировании старайтесь выразить мысль своими словами. Записи следует вести четко, ясно.
5. Грамотно записывайте цитаты. Цитируя, учитывайте лаконичность, значимость мысли. В тексте конспекта желательно приводить не только тезисные положения, но и их доказательства. При оформлении конспекта необходимо стремиться к емкости каждого предложения. Мысли автора книги следует излагать кратко, заботясь о стиле и выразительности написанного. Число дополнительных элементов конспекта должно быть логически обоснованным, записи должны распределяться в определенной последовательности, отвечающей логической структуре произведения. Для уточнения и дополнения необходимо оставлять поля.

Овладение навыками конспектирования требует от студента целеустремленности, повседневной самостоятельной работы.

Методические материалы по самостоятельному решению задач

При самостоятельном решении задач нужно обосновывать каждый этап решения, исходя из теоретических положений курса. Если студент видит несколько путей решения проблемы (задачи), то нужно сравнить их и выбрать самый рациональный. Полезно до начала вычислений составить краткий план решения проблемы (задачи). Решение проблемных задач или примеров следует излагать подробно, вычисления располагать в строгом порядке, отделяя вспомогательные вычисления от основных. Решения при необходимости нужно сопровождать комментариями, схемами, чертежами и рисунками. Следует помнить, что решение каждой учебной задачи должно доводиться до окончательного логического ответа, которого требует условие, и по возможности с выводом. Полученный ответ следует проверить способами, вытекающими из существа данной задачи. Полезно также (если возможно) решать несколькими способами и сравнить полученные результаты. Решение задач данного типа нужно продолжать до приобретения твердых навыков в их решении.

Методические материалы к выполнению реферата

Реферат (от лат. referre – сообщать) – краткое изложение в письменном виде или в форме публикации доклада, содержания научного труда (трудов), литературы по теме. Работа над рефератом условно разделяется на выбор темы, подбор литературы, подготовку и защиту плана; написание теоретической части и всего текста с указанием библиографических данных используемых источников, подготовку доклада, выступление с ним. Тематика рефератов полностью связана с основными вопросами изучаемого курса.

Список литературы к темам не дается, и обучающиеся самостоятельно ведут библиографический поиск, причем им не рекомендуется ограничиваться университетской библиотекой.

Важно учитывать, что написание реферата требует от обучающихся определенных усилий. Особое внимание следует уделить подбору литературы, методике ее изучения с целью отбора и обработки собранного материала, обоснованию актуальности темы и теоретического уровня обоснованности используемых в качестве примеров фактов какой-либо деятельности.

Выбрав тему реферата, начав работу над литературой, необходимо составить план. Изучая литературу, продолжается обдумывание темы, осмысливание прочитанного, делаются выписки, сопоставляются точки зрения разных авторов и т.д. Реферативная работа сводится к тому, чтобы в ней выделились две взаимосвязанные стороны: во-первых, ее следует рассматривать как учебное задание, которое должен выполнить обучаемый, а во-вторых, как форму научной работы, творческого воображения при выполнении учебного задания.

Наличие плана реферата позволяет контролировать ход работы, избежать формального переписывания текстов из первоисточников.

Оформление реферата включает титульный лист, оглавление и краткий список использованной литературы. Список использованной литературы размещается на последней странице рукописи или печатной форме реферата. Реферат выполняется в письменной или печатной форме на белых листах формата А4 (210 x 297 мм). Шрифт Times New Roman, кегель 14, через 1,5 интервала при соблюдении следующих размеров текста: верхнее поле – 25 мм, нижнее – 20 мм, левое – 30 мм, правое – 15 мм. Нумерация страниц производится вверху листа, по центру. Титульный лист нумерации не подлежит.

Рефераты должны быть написаны простым, ясным языком, без претензий на наукообразность. Следует избегать сложных грамматических оборотов, непривычных терминов и символов. Если же такие термины и символы все-таки приводятся, то необходимо разъяснять их значение при первом упоминании в тексте реферата.

Объем реферата предполагает тщательный отбор информации, необходимой для краткого изложения вопроса. Важнейший этап – редактирование готового текста реферата и подготовка к обсуждению. Обсуждение требует хорошей ориентации в материале темы, умения выделить главное, поставить дискуссионный вопрос, привлечь внимание слушателей к интересной литературе, логично и убедительно изложить свои мысли.

Рефераты обязательно подлежат защите. Процедура защиты начинается с определения оппонентов защищающего свою работу. Они стремятся дать основательный анализ работы обучающимся, обращают внимание на положительные моменты и недостатки реферата, дают общую оценку содержанию, форме преподнесения материала, характеру использованной литературы. Иногда они дополняют тот или иной раздел реферата. Последнее особенно ценно, ибо говорит о глубоком знании обучающимся-оппонентом изучаемой проблемы.

Обсуждение не ограничивается заслушиванием оппонентов. Другие обучающиеся имеют право уточнить или опровергнуть какое-либо утверждение. Преподаватель предлагает любому обучающемуся задать вопрос по существу доклада или попытаться подвести итог обсуждению.

Алгоритм работы над рефератом

1. Выбор темы

Тема должна быть сформулирована грамотно (с литературной точки зрения);

В названии реферата следует поставить четкие рамки рассмотрения темы;

Желательно избегать слишком длинных названий;

Следует по возможности воздерживаться от использования в названии спорных с научной точки зрения терминов, излишней наукообразности, а также чрезмерного упрощения формулировок.

2. Реферат следует составлять из пяти основных частей: введения; основной части; заключения; списка литературы; приложений.

3. Основные требования к введению:

Во введении не следует концентрироваться на содержании; введение должно включать краткое обоснование актуальности темы реферата, где требуется показать, почему данный вопрос может представлять научный интерес и есть ли связь представляемого материала с современностью. Таким образом, тема реферата должна быть актуальна либо с научной точки зрения, либо с современных позиций.

Очень важно выделить цель, а также задачи, которые требуется решить для выполнения цели.

Введение должно содержать краткий обзор изученной литературы, в котором указывается взятый из того или иного источника материал, кратко анализируются изученные источники, показываются их сильные и слабые стороны;

Объем введения составляет две страницы текста.

4. Требования к основной части реферата:

Основная часть содержит материал, отобранный для рассмотрения проблемы;

Также основная часть должна включать в себя собственно мнение обучающихся и сформулированные самостоятельные выводы, опирающиеся на приведенные факты;

Материал, представленный в основной части, должен быть логически изложен и распределен по параграфам, имеющим свои названия;

В изложении основной части необходимо использовать сноски (в первую очередь, когда приводятся цифры и чьи-то цитаты);

Основная часть должна содержать иллюстративный материал (графики, таблицы и т. д.);

Объем основной части составляет около 10 страниц.

5. Требования к заключению:

В заключении формулируются выводы по параграфам, обращается внимание на выдвинутые во введении задачи и цели;

Заключение должно быть четким, кратким, вытекающим из содержания основной части.

6. Требования к оформлению списка литературы (по ГОСТу):

Необходимо соблюдать правильность последовательности записи источников: сначала следует писать фамилию, а после инициалы; название работы не ставится в кавычки; после названия сокращенно пишется место издания; затем идет год издания; наконец, называется процитированная страница.

Критерии оценки реферата

Обучающийся, защищающий реферат, должен рассказать о его актуальности, поставленных целях и задачах, изученной литературе, структуре основной части, сделанных в ходе работы выводах.

По окончанию выступления ему может быть задано несколько вопросов по представленной проблеме.

Оценка складывается из соблюдения требований к реферату, грамотного раскрытия темы, умения четко рассказывать о представленном реферате, способности понять суть задаваемых по работе вопросов и найти точные ответы на них.

Методические материалы к выполнению эссе

Эссе – литературное произведение небольшого объема, обычно прозаическое, свободной композиции, передающее индивидуальные впечатления, суждения, соображения автора о той или иной проблеме, теме, о том или ином событии или явлении. Это вид самостоятельной исследовательской работы обучающихся, с целью углубления и закрепления теоретических знаний и освоения практических навыков. Цель эссе состоит в развитии самостоятельного творческого мышления и письменного изложения собственных мыслей. При написании эссе обучающийся должен представить развернутый письменный ответ на теоретический или практический актуальный вопрос, объявленный преподавателем в аудитории непосредственно перед ее написанием. В процессе написания эссе разрешается пользоваться нормативно-правовыми актами, конспектом лекций (в печатном виде). Использование интернет-ресурсов не допускается. Темы эссе преподаватель предлагает из числа тех, которые обучающиеся уже рассматривали на лекциях или семинарских занятиях, исходя из содержания заданий в составе оценочных средств. По решению преподавателя, в качестве темы эссе может быть выбрана одна или несколько тем, которые могут быть распределены между обучающимися по желанию.

Требования к выполнению эссе:

1. Проводится письменно.
2. Эссе выполняется на компьютере (гарнитура Times New Roman, шрифт 14) через 1,5 интервала с полями: верхнее, нижнее – 2; правое – 3; левое – 1,5. Отступ первой строки абзаца – 1,25. Сноски – постраничные. Таблицы и рисунки встраиваются в текст работы. При этом обязательный заголовок таблицы надо размещать над табличным полем, а рисунки сопровождать подрисуночными подписями. При включении в эссе нескольких таблиц и/или рисунков их нумерация обязательна. Обязательна и нумерация страниц. Их целесообразно проставлять внизу страницы – по середине или в правом углу. Номер страницы не ставится на титульном листе, но в общее число страниц он включается. Объем эссе, без учета приложений, не должен превышать 5 страниц. Значительное превышение установленного объема является недостатком работы и указывает на то, что обучающийся не сумел отобрать и переработать необходимый материал.
3. Работа должна содержать собственные умозаключения по сути поставленной проблемы, включать самостоятельно проведенный анализ по сути этой проблемы, выводы, обобщающие авторскую позицию по поставленной проблеме.

Критерии оценки эссе:

«Отлично» – исключительные знания материала, абсолютное понимание сути, безукоризненное знание основных понятий и положений, логически и лексически грамотно изложенный, содержательный, аргументированный, конкретный и исчерпывающий ответ.

«Хорошо» – глубокие знания материала, правильное понимание сути, знание основных понятий и положений, содержательный, полный и конкретный ответ.

«Удовлетворительно» – твердые, но недостаточно полные знания, верное понимание сути, в целом правильный ответ.

«Неудовлетворительно» – непонимание сущности задания, грубые ошибки в ответе.

Методические материалы по выполнению тестирования.

Тестовые задания содержат вопросы и 3-4 варианта ответа по базовым положениям изучаемой темы/раздела, составлены с расчетом на знания, полученные обучающимся в процессе изучения темы/раздела.

Тестовые задания выполняются в письменной форме и сдаются преподавателю, ведущему дисциплину (модуль). На выполнение тестовых заданий обучающимся отводится 45 минут.

При обработке результатов оценочной процедуры используются: критерии оценки по содержанию и качеству полученных ответов, ключи, оценочные листы.

Критерии оценки теста:

«Зачтено» - если обучающийся правильно выполнил не менее 2/3 всей работы или допустил не более одной грубой ошибки и двух недочетов, не более одной грубой и одной негрубой ошибки, не более трех негрубых ошибок, одной негрубой ошибки и трех недочетов, при наличии четырех-пяти недочетов.

«Не зачтено» - если число ошибок и недочетов превысило норму для оценки 3 или правильно выполнено менее 2/3 всей работы.

Методические материалы по выполнению доклада.

Рекомендуется следующая структура доклада:

1. титульный лист, содержание доклада;
2. краткое изложение;
3. цели и задачи;
4. изложение характера исследований и рассмотренных проблем, гипотезы, спорные вопросы;
5. источники информации, методы сбора и анализа данных, степень их полноты и достоверности;
6. анализ и толкование полученных в работе результатов;
7. выводы и оценки;
8. библиография и приложения.

Время выступления докладчика не должно превышать 10 минут.

Основные требования к оформлению доклада:

- титульный лист должен включать название доклада, наименование предметной (цикловой) комиссии, фамилию обучающегося;
- все использованные литературные источники сопровождаются библиографическим описанием;
- приводимая цитата из источника берется в кавычки (оформляются сноски);
- единицы измерения должны применяться в соответствии с действующими стандартами;
- все названия литературных источников следует приводить в соответствии с новейшими изданиями;
- рекомендуется включение таблиц, графиков, схем, если они отражают основное содержание или улучшают ее наглядность;
- названия фирм, учреждений, организаций и предприятий должны именоваться так, как они указываются в источнике;

Критерии оценки доклада

При выполнении доклада обучающийся должен продемонстрировать умение кратко излагать прочитанный материал, а также умение обобщать и анализировать материал по теме доклада.

Презентация

Методические материалы к презентациям

1. Объем презентации 10 -20 слайдов.
2. На титульном слайде должно быть отражено:
 - наименование факультета;
 - тема презентации;
 - фамилия, имя, отчество, направление подготовки/ специальность, направленность (профиль)/ специализация, форма обучения, номер группы автора презентации;
 - фамилия, имя, отчество, степень, звание, должность руководитель работы;
 - год выполнения работы.
3. В презентации должны быть отражены обоснование актуальности представляемого материала, цели и задачи работы.

4. Содержание презентации должно включать наиболее значимый материал доклада, а также, при необходимости, таблицы, диаграммы, рисунки, фотографии, карты, видео – вставки, звуковое сопровождение.

5. Заключительный слайд должен содержать информацию об источниках информации для презентации.

Критерии оценки презентации

1. Объём презентации 10 -20 слайдов.

2. Правильность оформления титульного слайда.

3. Актуальность отобранного материала, обоснованность формулировки цели и задач работы.

4. Наглядность и логичность презентации, обоснованность использования таблиц, диаграмм, рисунков, фотографий, карт, видео – вставок, звукового сопровождения; правильный выбор шрифтов, фона, других элементов дизайна слайда.

5. Объём и качество источников информации (не менее 2-х интернет – источников и не менее 2-х литературных источников).

Методические материалы по подготовке к опросу

Самостоятельная работа обучающихся включает подготовку к опросу на практических занятиях. Для этого обучающийся изучает лекции, основную и дополнительную литературу, публикации, информацию из Интернет-ресурсов.

Тема и вопросы к практическим занятиям, вопросы для самоконтроля содержатся в рабочей программе и доводятся до студентов заранее.

Для подготовки к опросу обучающемуся необходимо ознакомиться с материалом, посвященным теме практического занятия, в учебнике или другой рекомендованной литературе, конспекте лекции, обратить внимание на усвоение основных понятий дисциплины, выявить неясные вопросы и подобрать дополнительную литературу для их освещения.

Критерии оценки опроса

«Отлично»:

– дан полный, развернутый ответ на поставленный вопрос;

– в ответе прослеживается четкая структура, логическая последовательность, отражающая сущность раскрываемых понятий, теорий, явлений;

– знание по предмету демонстрируется на фоне понимания его в системе данной науки и междисциплинарных связей;

– свободное владение терминологией;

– ответы на дополнительные вопросы четкие, краткие;

«Хорошо»:

– дан полный, развернутый ответ на поставленный вопрос, показано умение выделять существенные и несущественные признаки, причинно-следственные связи;

– ответ недостаточно логичен с единичными ошибками в частности, исправленные студентом с помощью преподавателя;

– единичные ошибки в терминологии;

– ответы на дополнительные вопросы правильные, недостаточно полные и четкие.

«Удовлетворительно»:

– ответ не полный, с ошибками в деталях, умение раскрыть значение обобщённых знаний не показано, речевое оформление требует поправок, коррекции;

– логика и последовательность изложения имеют нарушения, студент не способен самостоятельно выделить существенные и несущественные признаки и причинно-следственные связи;

– ошибки в раскрываемых понятиях, терминах;

– студент не ориентируется в теме, допускает серьезные ошибки;

– студент не может ответить на большую часть дополнительных вопросов.

«Неудовлетворительно»:

– ответ представляет собой разрозненные знания с существенными ошибками по вопросу;

- присутствуют фрагментарность, нелогичность изложения, студент не осознает связь обсуждаемого вопроса с другими объектами дисциплины, речь неграмотная;
- незнание терминологии;
- ответы на дополнительные вопросы неправильные.

Методические материалы по выполнению практического задания

При выполнении практического задания обучающийся придерживается следующего алгоритма:

1. Записать дату, тему и цель задания;
2. Ознакомиться с правилами и условия выполнения практического задания;
3. Повторить теоретические задания, необходимые для рациональной работы и других практических действий, используя конспекты лекций и рекомендованную литературу, представленной в программе;
4. Выполнить работу по предложенному алгоритму действий;
5. Обобщить результаты работы, сформулировать выводы / дать ответы на контрольные вопросы;

Работа должна быть выполнена грамотно, с соблюдением культуры изложения. При использовании данных из учебных, методических пособий и другой литературы, периодических изданий, Интернет-источников должны иметься ссылки на вышеперечисленные.

Критерии оценки практического задания:

«Отлично» – правильный ответ, дается четкое обоснование принятому решению; рассуждения четкие последовательные логические; используются ссылки на полученные при изучении дисциплины знания; правильно используются формулы, понятия, процедуры, имеющие прямое отношение к задаче для подтверждения принятого решения.

«Хорошо» – правильный ответ, дается обоснование принятому решению; но с не существенными ошибками, в рассуждениях отсутствует логическая последовательность; используются ссылки на полученные при изучении дисциплины знания, правильно используются формулы, понятия, процедуры, имеющие прямое отношение к задаче для подтверждения принятого решения.

«Удовлетворительно» – правильный ответ, допускаются грубые ошибки в обосновании принятого решения; рассуждения не последовательные сумбурные; используются ссылки на полученные при изучении дисциплины знания; используются формулы, процедуры, понятия, имеющие прямое значение для подтверждения принятого решения, однако, при обращении к ним допускаются серьезные ошибки, студент не может правильно ими воспользоваться.

«Неудовлетворительно, не зачтено» – ответ неверный, отсутствует обоснование принятому решению; студент демонстрирует полное непонимание сути вопроса.

Для оценки решения ситуационной задачи (аналитического задания):

Оценка «отлично» выставляется, если задача решена грамотно, ответы на вопросы сформулированы четко. Эталонный ответ полностью соответствует решению студента, которое хорошо обосновано теоретически.

Оценка «хорошо» выставляется, если задача решена, ответы на вопросы сформулированы не достаточно четко. Решение студента в целом соответствует эталонному ответу, но не достаточно хорошо обосновано теоретически.

Оценка «удовлетворительно» выставляется, если задача решена не полностью, ответы не содержат всех необходимых обоснований решения.

Оценка «неудовлетворительно» выставляется, если задача не решена или имеет грубые теоретические ошибки в ответе на поставленные вопросы.

Методические указания для подготовки к промежуточной аттестации.

Изучение учебных дисциплин (модулей) завершается зачетом с оценкой. Подготовка к промежуточной аттестации способствует закреплению, углублению и обобщению знаний, получаемых, в процессе обучения, а также применению их к решению практических задач. Готовясь к зачету с оценкой, студент ликвидирует имеющиеся пробелы в знаниях, углубляет,

систематизирует и упорядочивает свои знания. На зачете с оценкой студент демонстрирует то, что он освоил в процессе обучения по дисциплине (модулю).

Вначале следует просмотреть весь материал по дисциплине (модулю), отметить для себя трудные вопросы. Обязательно в них разобраться. В заключение еще раз целесообразно повторить основные положения, используя при этом листы опорных сигналов. Систематическая подготовка к занятиям в течение семестра позволит использовать время промежуточной аттестации для систематизации знаний.

3. МЕТОДИЧЕСКИЕ МАТЕРИАЛЫ, ОПРЕДЕЛЯЮЩИЕ ПРОЦЕДУРЫ ОЦЕНИВАНИЯ ЗНАНИЙ, УМЕНИЙ, НАВЫКОВ И (ИЛИ) ОПЫТА ДЕЯТЕЛЬНОСТИ, ХАРАКТЕРИЗУЮЩИХ ЭТАПЫ ФОРМИРОВАНИЯ КОМПЕТЕНЦИЙ

3.1. Организационные основы применения балльно-рейтинговой системы оценки успеваемости обучающихся по дисциплине (модулю)

Оценка качества освоения обучающимися дисциплины (модуля) реализуется в формате балльно-рейтинговой системы оценки успеваемости обучающихся (БРСО).

БРСО в ходе текущего контроля успеваемости и промежуточной аттестации осуществляется по 100-балльной шкале.

Академический рейтинг обучающегося по дисциплине (модулю) складывается из результатов:

- текущего контроля успеваемости (максимальный текущий рейтинг обучающегося 80 рейтинговых баллов);
- промежуточной аттестации (максимальный рубежный рейтинг обучающегося 20 рейтинговых баллов).

Условия оценки освоения обучающимся дисциплины (модуля) в формате БРСО доводятся преподавателем до сведения обучающихся на первом учебном занятии, а также размещены в свободном доступе в электронной информационно-образовательной среде Университета.

3.2. Проведение текущего контроля успеваемости обучающихся по дисциплине (модулю) в соответствии с балльно-рейтинговой системой оценки успеваемости обучающегося

В течение учебного семестра до промежуточной аттестации на основании утвержденной рабочей программы дисциплины (модуля) формируется текущий рейтинг обучающегося. Текущий рейтинг обучающегося складывается как сумма рейтинговых баллов, полученных им в течение учебного семестра по всем видам учебных занятий по учебной дисциплине.

В процессе текущего контроля оцениваются следующие действия обучающегося, направленные на освоение компетенций в рамках изучения учебной дисциплины:

- академическая активность (посещаемость учебных занятий, самостоятельное изучение содержания учебной дисциплины в электронной информационно-образовательной среде, соблюдение сроков сдачи практических заданий и текущих контрольных мероприятий и др.);
- выполнение и сдача текущих и итогового практических заданий (эссе, рефераты, творческие задания, кейс-задания, расчетные задания и др., активное участие в групповых интерактивных занятиях (дискуссии, WiKi-проекты и др.), защита проектов и др.);
- прохождение рубежей текущего контроля, включая соблюдение графика их прохождения в электронной информационно-образовательной среде.

Для планирования расчета текущего рейтинга обучающегося используются следующие пропорции:

Вид учебного действия	Максимальная рейтинговая оценка, баллов
академическая активность	10
практические задания	40
<i>из них: текущие практические задания</i>	20

<i>итоговое практическое задание</i>	<i>20</i>
рубежи текущего контроля	<i>30</i>
<i>ИТОГО:</i>	<i>80</i>

В течение учебного семестра по дисциплине (модулю) обучающимся должен быть накоплен текущий рейтинг не менее 52 рейтинговых баллов (65% от максимального значения текущего рейтинга).

Необходимыми условиями допуска обучающегося к промежуточной аттестации по дисциплине являются положительное прохождение обучающимся не менее 65% рубежей текущего контроля с накоплением не менее 65% максимального рейтингового балла за каждый рубеж текущего контроля и положительное выполнение итогового практического задания с накоплением не менее 65% максимального рейтингового балла, установленного за итоговое практическое задание.

Невыполнение вышеуказанных условий является текущей академической задолженностью, которая должна быть ликвидирована обучающимся до контрольного мероприятия промежуточной аттестации.

Сведения о наличии у обучающихся текущей академической задолженности, сроках и порядке добора рейтинговых баллов для её ликвидации доводятся до обучающихся педагогическим работником.

В случае неликвидации текущей академической задолженности, педагогический работник обязан во время контрольного мероприятия промежуточной аттестации поставить обучающемуся 0 рейтинговых баллов. В этом случае ликвидация текущей академической задолженности возможна в периоды проведения повторной промежуточной аттестации.

3.3. Проведение промежуточной аттестации обучающихся по дисциплине (модулю) в соответствии с балльно-рейтинговой системой оценки успеваемости обучающегося

Промежуточная аттестация по дисциплине (модулю) проводится в соответствии с Положением о промежуточной аттестации обучающихся по основным профессиональным образовательным программам высшего образования – программ бакалавриата в Российском государственном социальном университете и Положением о балльно-рейтинговой системе оценки успеваемости обучающихся по основным профессиональным образовательным программам высшего образования - программам бакалавриата, программам специалитета, программам магистратуры в Российском государственном социальном университете.

На промежуточную аттестацию отводится 20 рейтинговых баллов.

Ответы обучающегося на контрольном мероприятии промежуточной аттестации оцениваются педагогическим работником по 20 - балльной шкале, а итоговая оценка по дисциплине (модулю) выставляется по пятибалльной системе для дифференцированного зачета.

Критерии выставления оценки определяются Положением о балльно-рейтинговой системе оценки успеваемости обучающихся по основным профессиональным образовательным программам высшего образования - программам бакалавриата, программам специалитета, программам магистратуры в Российском государственном социальном университете.

В процессе определения рубежного рейтинга обучающегося используется следующая шкала:

Рубежный рейтинг	Критерии оценки освоения обучающимся учебной дисциплины в ходе контрольных мероприятий промежуточной аттестации
-------------------------	--

19-20 рейтинговых баллов	обучающийся глубоко и прочно усвоил программный материал, исчерпывающе, последовательно, грамотно и логически стройно его излагает, тесно увязывает с задачами и будущей деятельностью, не затрудняется с ответом при видоизменении задания, свободно справляется с задачами и практическими заданиями, правильно обосновывает принятые решения, умеет самостоятельно обобщать и излагать материал, не допуская
16-18 рейтинговых баллов	обучающийся твердо знает программный материал, грамотно и по существу излагает его, не допуская существенных неточностей в ответе на вопрос, может правильно применять теоретические положения и владеет необходимыми умениями и навыками при выполнении практических
13-15 рейтинговых баллов	обучающийся освоил основной материал, но не знает отдельных деталей, допускает неточности, недостаточно правильные формулировки, нарушает последовательность в изложении программного материала и испытывает затруднения в выполнении практических заданий
1-12 рейтинговых баллов	обучающийся не знает значительной части программного материала, допускает существенные ошибки, с большими затруднениями выполняет практические задания
0 рейтинговых баллов	не аттестован

Если результат контроля успеваемости в рамках проведения контрольных мероприятий промежуточной аттестации (рубежный рейтинг обучающегося) неудовлетворительный (получено менее 13 рейтинговых баллов), то промежуточная аттестация по учебной дисциплине (модулю) невозможна даже при наличии высокого текущего рейтинга, полученного по итогам текущего контроля по учебной дисциплине (модулю).

**Приложение № 1 к методическим
материалам по дисциплине (модулю).
Конспекты лекционных занятий по дисциплине
(модулю)**

КОНСПЕКТЫ ЛЕКЦИОННЫХ ЗАНЯТИЙ ПО ДИСЦИПЛИНЕ (МОДУЛЮ)

С середины 60-х гг. приоритетное направление в криминалистике получило исследование общетеоретических проблем. Возникли эмпирические и теоретические предпосылки формирования общей теории науки, объединяющей частные криминалистические теории, по-новому, исходя из требований времени и достижений науки, определяющей предмет криминалистики.

Новая концепция предмета через указание на изучаемые ею закономерности объективной действительности была предложена Р. С. Белкиным (1967), аргументирована в его совместной с Ю. И. Краснобаевым статье в том же году и затем в развернутом виде представлена в ряде работ. Большинство отечественных криминалистов присоединились к новой трактовке предмета криминалистики, иногда с теми или иными редакционными уточнениями или модификациями. Впервые концепция и структура общей теории криминалистики была изложена Р. С. Белкиным в работе "Ленинская теория отражения и методологические проблемы советской криминалистики" (1970), а затем развита им в трехтомном "Курсе советской криминалистики" (1977— 1979), в других работах.

Термин "общая теория криминалистики" вошел в научный обиход, а содержание этой теории составило первый раздел в системе науки. Впоследствии коррективы в содержание и структуру общей теории вносили А. А. Эйсман, Н. А. Селиванов, и некоторые другие ученые, но в целостном виде она в их работах представлена не была.

Формирование общей теории криминалистики дало толчок к целенаправленному исследованию ее составных частей (диссертационные и монографические исследования Г. Г. Зуйкова, В. Ф. Орловой, А. А. Закатова, С. И. Цветкова, И. А. Алиева, Н. Н. Лысова, В. М. Мешкова, Л. Г. Горшенина и др.).

Современный этап развития криминалистики, помимо разработки проблем общей теории, характеризуется и углубленным исследованием общетеоретических вопросов других разделов науки.

В области криминалистической техники появились работы, содержащие анализ и характеристику технико-криминалистических средств и методов работы с доказательствами, использования специальных познаний в судопроизводстве, проблем судебной экспертизы (И. А. Селиванов, З. М. Соколовский, В. К. Лисиченко, В. И. Гончаренко, М. В. Салтевский, Г. И. Грамович, И. Н. Сорокотягин, А. А. Леви и др.). На основе теории криминалистической экспертизы стала формироваться общая теория судебной экспертизы (А. Р. Шляхов, А. И. Винберг и Н. Т. Малаховская, Ю. Г. Корухов, И. А. Алиев, Е. Р. Российская, Т. В. Аверьянова, С. Ф. Бычкова).

В области криминалистической тактики внимание ученых было обращено на проблематику следственных ситуаций (И. Ф. Герасимов, Л. Я. Драпкин, О. Я. Баев, В. К. Гавло, В. И. Шиканов и др.), тактических комбинаций (операций) и иных криминалистических комплексов (А. В. Дулов, Р. С. Белкин, В. А. Жбаиков и др.), тактического решения и тактического риска (С. И. Цветков, Р. С. Белкин, Ю. Ю. Осипов, Г. А. Зорин).

В области криминалистической методики были сформулированы представления о концептуальных основах этого раздела науки (А. Н. Колесниченко, И. Н. Возгрин, В. А. Образцов), продолжалась разработка вопросов изучения личности обвиняемого и потерпевшего в процессе расследования (Ф. В. Глазырин, П. П. Цветков, В. В. Вандышев и др.).

На стыке между тактикой и методикой велись исследования познавательной природы расследования (И. М. Лузгин, Н. А. Якубович, В. Е. Коновалова, А. А. Эйсман и др.), организационных основ расследования и его эффективности (Л. А. Соя-Серко, А. И. Михайлов,

А. Б. Соловьев), системы следственных действий (И. Е. Быховский), применения данных криминалистики в различных областях правоприменительной деятельности (Ю. Г. Корухов). В силу своей специфической природы криминалистика в советский период менее других общественных наук была идеологизирована и легко освободилась от редких "родимых пятен" классового подхода. Можно с уверенностью констатировать, что по своему уровню и достижениям отечественная криминалистика не только не уступает уровню этой науки в других странах, но и во многом превосходит его.

**Приложение №2 к материалам по
дисциплине (модулю). Конспекты практических
(семинарских) занятий по дисциплине (модулю)**

**КОНСПЕКТЫ ПРАКТИЧЕСКИХ (СЕМИНАРСКИХ) ЗАНЯТИЙ ПО
ДИСЦИПЛИНЕ (МОДУЛЮ)**

Первыми экспертными криминалистическими учреждениями с известной степенью условности можно считать бюро идентификации, создававшиеся по примеру парижского бюро Бертильона при полицейских префектурах ряда столичных городов Европы, а позднее — полицейские лаборатории.

В России первым криминалистическим экспертным учреждением стала лаборатория, созданная в 1889 г. Е. Ф. Буринским на собственные средства в Санкт-Петербурге. Ей на смену пришла в 1892 г. организованная по представлению Министерства юстиции судебно-фотографическая лаборатория при прокуроре Санкт-Петербургской судебной палаты.

Возрастающие потребности в использовании специальных познаний обусловили принятие в 1912 г. Государственной думой закона о создании Петербургского кабинета научно-судебной экспертизы. В 1913 и 1914 гг. аналогичные кабинеты были открыты в Москве, Киеве и Одессе. В годы революции и гражданской войны петербургский и московский кабинеты были уничтожены, киевский и одесский функционировали лишь от случая к случаю. В 1923 г. организуется аналогичный кабинет в Харькове, а в 1925 г. кабинеты преобразуются в институты научно-судебной экспертизы. В 1929 г. такой же институт создается в Минске.

После Великой Отечественной войны были восстановлены Киевский и Харьковский институты, а взамен институтов в Одессе и Минске созданы научно-исследовательские криминалистические экспертные лаборатории, впоследствии вновь преобразованные в НИИ. В 1944 г. организуется Центральная криминалистическая лаборатория МЮ СССР, на базе которой в 1962 г. создается Центральный НИИ судебных экспертиз — головное экспертное и научно-исследовательское учреждение в системе органов юстиции. В настоящее время это — Российский федеральный центр судебной экспертизы (РФЦСЭ).

В 50-е гг. создаются НИИ судебных экспертиз в Баку, Вильнюсе, Ташкенте, Алма-Ате, в 90-е гг. — во Львове и Донецке. В других республиках бывшего СССР экспертные учреждения представлены республиканскими лабораториями.

Ныне в систему, возглавляемую РФЦСЭ, входит свыше 60 центральных, республиканских, краевых, областных экспертных лабораторий и их филиалов.

Параллельно функционирует система экспертных криминалистических подразделений органов внутренних дел. Первый кабинет научно-судебной экспертизы начал работать с марта 1919 г. при Центральном управлении уголовного розыска России. В 1921 г. он был реорганизован в научно-технический подотдел ОУР НКВД, а в мае 1922 г. — в научно-технический отдел. В 1936 г. аналогичные научно-технические подразделения были созданы в милиции по всему Союзу.

В конце 1945 г. создается НИИ криминалистики Главного управления милиции НКВД, который и возглавил эту систему. В 1960 г. НИИК был переименован в НИИ милиции. Впоследствии была создана Центральная криминалистическая лаборатория МВД, основной задачей которой было производство экспертиз для центрального аппарата министерства. В 1983 г. на базе этой лаборатории и ряда отделов ВНИИ МВД была создана лаборатория криминалистических исследований ВНИИ МВД, которая в 1990 г. была преобразована в самостоятельный

Всесоюзный научно-криминалистический центр МВД СССР. В 1992 г. ВНКЦ и Экспертно-криминалистическое управление МВД СССР были объединены в единый Экспертно-криминалистический центр МВД России. В системе местных органов внутренних дел функционируют экспертно-криминалистические управления, отделы, отделения и лаборатории. В зарубежных странах экспертные криминалистические учреждения находятся, как правило, в системе органов полиции, а в некоторых — органов юстиции. В небольших государствах это обычно общенациональный институт или лаборатория, обслуживающая всю страну. Такова, например, Национальная криминалистическая лаборатория в Осло (Норвегия). В США ФБР имеет Центральную криминалистическую лабораторию и разветвленную сеть региональных лабораторий. В Великобритании существуют восемь региональных полицейских криминалистических лабораторий и Центральная лаборатория лондонской полиции.

ЛИСТ РЕГИСТРАЦИИ ИЗМЕНЕНИЙ


№ п/п	Содержание изменения	Реквизиты документа об утверждении изменения	Дата введения изменения
1.	Утверждены и введены в действие решением Ученого совета факультета на основании Федерального государственного образовательного стандарта	Протокол заседания Ученого совета факультета № _____ от « _____ » _____ 20 ____ года	____.____.____
2.	*	Протокол заседания Ученого совета факультета № _____ от « _____ » _____ 20 ____ года	____.____.____
3.	*	Протокол заседания Ученого совета факультета № _____ от « _____ » _____ 20 ____ года	____.____.____
4.	*	Протокол заседания Ученого совета факультета № _____ от « _____ » _____ 20 ____ года	____.____.____



**Министерство науки и высшего образования Российской Федерации
Федеральное государственное бюджетное образовательное учреждение
высшего образования
«Российский государственный социальный университет»**

«УТВЕРЖДАЮ»

**Декан факультета юриспруденции
и правового регулирования**


_____ **Д.Ю. Левшиц**

«16» мая 2023 г.

МЕТОДИЧЕСКИЕ МАТЕРИАЛЫ ПО ДИСЦИПЛИНЕ (МОДУЛЮ)

КРИМИНОЛОГИЯ

Направление подготовки

«40.03.01 Юриспруденция»

Направленность

«Уголовно-правовая»

**ОБРАЗОВАТЕЛЬНАЯ ПРОГРАММА ВЫСШЕГО ОБРАЗОВАНИЯ - ПРОГРАММА
БАКАЛАВРИАТА**

Форма обучения

Очная

Москва, 2023 г.

Методические материалы по дисциплине (модулю) «Криминология» разработаны на основании федерального государственного образовательного стандарта высшего образования – бакалавриата по направлению подготовки 40.03.01 Юриспруденция, утвержденного приказом Министерства образования и науки Российской Федерации № 1011 от 13.08.2020, учебного плана по основной профессиональной образовательной программе высшего образования - программы бакалавриата по направлению подготовки 40.03.01 Юриспруденция.

Методические материалы по дисциплине (модулю) разработаны рабочей группой в составе: к.ю.н Митячкина Е.С., к.ю.н., доцент Куркина Н.В.

Методические материалы дисциплины (модуля) обсуждены и утверждены на заседании кафедры общей юриспруденции факультета юриспруденции и правового регулирования

Протокол № 10 от «16» мая 2023 года

Заведующий кафедрой
к.ю.н.



Митячкина Е.С.

(подпись)

СОДЕРЖАНИЕ

1. МЕТОДИЧЕСКИЕ МАТЕРИАЛЫ К ЛЕКЦИОННЫМ, ПРАКТИЧЕСКИМ, ЗАНЯТИЯМ.....	4
1.1. Методические материалы к проведению лекционных занятий по дисциплине (модулю).....	4
1.2. Методические материалы по подготовке к практическим занятиям по дисциплине (модулю)	7
2. МЕТОДИЧЕСКИЕ РЕКОМЕНДАЦИИ ДЛЯ ОБУЧАЮЩИХСЯ ПО ОСВОЕНИЮ ДИСЦИПЛИНЫ (МОДУЛЯ) И САМОСТОЯТЕЛЬНОЙ РАБОТЕ	11
3. МЕТОДИЧЕСКИЕ МАТЕРИАЛЫ, ОПРЕДЕЛЯЮЩИЕ ПРОЦЕДУРЫ ОЦЕНИВАНИЯ ЗНАНИЙ, УМЕНИЙ, НАВЫКОВ И (ИЛИ) ОПЫТА ДЕЯТЕЛЬНОСТИ, ХАРАКТЕРИЗУЮЩИХ ЭТАПЫ ФОРМИРОВАНИЯ КОМПЕТЕНЦИЙ	20
3.1. Организационные основы применения балльно-рейтинговой системы оценки успеваемости обучающихся по дисциплине (модулю)	20
3.2. Проведение текущего контроля успеваемости обучающихся по дисциплине (модулю) в соответствии с балльно-рейтинговой системой оценки успеваемости обучающегося	20
3.3. Проведение промежуточной аттестации обучающихся по дисциплине (модулю) в соответствии с балльно-рейтинговой системой оценки успеваемости обучающегося	21
ЛИСТ РЕГИСТРАЦИИ ИЗМЕНЕНИЙ	23

1. МЕТОДИЧЕСКИЕ МАТЕРИАЛЫ К ЛЕКЦИОННЫМ, ПРАКТИЧЕСКИМ, ЗАНЯТИЯМ

1.1. Методические материалы к проведению лекционных занятий по дисциплине (модулю)

Лекция - один из методов обучения, одна из основных системообразующих форм организации учебного процесса в вузе. Лекционное занятие представляет собой систематическое, последовательное, монологическое изложение педагогическим работником учебного материала, как правило, теоретического характера. Такое занятие представляет собой элемент технологии представления учебного материала путем логически стройного, систематически последовательного и ясного изложения.

Цель лекции – организация целенаправленной познавательной деятельности обучающихся по овладению программным материалом дисциплины (модуля). Чтение курса лекций позволяет дать связанное, последовательное изложение материала в соответствии с новейшими данными науки, сообщить слушателям основное содержание предмета в целостном, систематизированном виде. В ряде случаев лекция выполняет функцию основного источника информации: при отсутствии учебников и учебных пособий, чаще по новым курсам; в случае, когда новые научные данные по той или иной теме не нашли отражения в учебниках; отдельные разделы и темы очень сложны для самостоятельного изучения. В таких случаях только лектор может методически помочь обучающимся в освоении сложного материала.

Возможные формы проведения лекций:

Вводная лекция – один из наиболее важных и трудных видов лекции при чтении систематических курсов. От успеха этой лекции во многом зависит успех усвоения всего курса. Она может содержать: определение дисциплины; краткую историческую справку о дисциплине; цели и задачи дисциплины, ее роль в общей системе обучения и связь со смежными дисциплинами; основные проблемы (понятия и определения) данной науки; основную и дополнительную учебную литературу; особенности самостоятельной работы обучающихся над дисциплиной и формы участия в научно-исследовательской работе; отчетность по курсу.

Обзорная лекция - это систематизация научных знаний на высоком уровне, допускающая большое число ассоциативных связей в процессе осмысления информации, излагаемой при раскрытии внутрипредметной и межпредметной связей, исключая детализацию и конкретизацию. Как правило, стержень излагаемых теоретических положений составляет научно-понятийная и концептуальная основа всего курса или крупных его разделов.

Лекция-беседа непосредственный контакт педагогического работника с аудиторией - диалог. По ходу лекции педагогический работник задает вопросы для выяснения мнений и уровня осведомленности обучающихся по рассматриваемой проблеме.

Заключительная лекция - предназначена для обобщения полученных знаний и раскрытия перспектив дальнейшего развития данной науки.

Краткое содержание лекционных занятий

Наименование разделов и тем	Содержание учебного материала
РАЗДЕЛ 1. Криминология как наука. Преступность. Личность преступника. Виктимология.	
Тема 1.1. Понятие, предмет, система и история криминологии	Понятие криминологии. Криминология как наука, учебная дисциплина, отрасль предупреждения преступлений. Предмет криминологии. Понятие и система методов криминологии. Задачи и функции криминологии. Система курса криминологии.

	Связь криминологии с другими науками. Возникновение и развитие криминологии. Учения о преступлениях в теориях древности. Криминологические идеи 18 века (Ч. Беккария, Ш. Монтескье). Марксистская теория преступности. Становление криминологии как науки в конце 19 века.
Тема 1.2. Преступность, ее основные характеристики, методология криминологического познания	Понятие преступности и ее признаки. Взаимосвязь преступности с другими видами девиантного поведения. Основные количественные и качественные показатели преступности. Виды преступности. Понятие и причины латентной преступности. Виды латентности. Методы оценки латентности. Основные современные тенденции преступности. Краткая характеристика преступности в России.
Тема 1.3. Теория причинности в криминологии: детерминанты преступности, причины и условия преступного поведения.	Причинность, детерминизм, их значение в криминологии. Понятие, виды и уровни причин и условий преступности. Классификация причин и условий по содержанию: социально-экономические, нравственно-психологические, правовые, организационно-управленческие. Понятие и основные элементы механизма преступного поведения. Внутренние и внешние причины и условия преступного поведения. Понятие криминогенной мотивации. Ее структура и виды. Причины и условия формирования криминогенной мотивации. Понятие криминогенной ситуации. Ее структура и виды. Причины и условия становления криминогенной ситуации.
Тема 1.4. Причины, условия, механизм конкретного преступления.	Понятие и основные элементы механизма преступного поведения и его роль в осуществлении правового воспитания, формировании у детей и подростков правосознания, законопослушного поведения и правовой культуры. Внутренние и внешние причины и условия преступного поведения. Понятие криминогенной мотивации. Ее структура и виды. Причины и условия формирования криминогенной мотивации. Понятие криминогенной ситуации. Ее структура и виды. Причины и условия становления криминогенной ситуации.
Тема 1.5. Учение о личности преступника в криминологии.	Понятие личности человека, совершившего преступление, и его роль в осуществлении правового воспитания, формировании у детей и подростков правосознания, законопослушного поведения и правовой культуры. Соотношение понятия личности человека, совершившего преступление со смежными понятиями: субъект преступления, виновный, подсудимый, осужденный. Соотношение социального и биологического в личности человека, совершившего преступление. Структура личности человека, совершившего преступление. Типология личности человека, совершившего преступление.
Тема 1.6. Борьба с преступностью.	Понятие и содержание борьбы с преступностью как сложной системной деятельности, включающей комплекс трех подсистем. Задачи и основополагающие начала борьбы с преступностью, общие для всех направлений. Общая организация борьбы с преступностью, включающая в себя информационно-аналитическую деятельность, криминологическое прогнозирование и планирование, определение стратегии борьбы, совершенствование правовой основы, организацию научных исследований, формирование кадровой политики и правовой культуры общества.
Тема 1.7. Основы виктимологии.	Понятие и основные положения виктимологии. Научное и практическое значение виктимологии. Понятие виктимности. Классификация виктимности. Понятие и виды жертв преступлений. Факторы виктимности. Виктимологическая профилактика

РАЗДЕЛ 2. Виды преступности в криминологии	
Тема 2.1. Преступность несовершеннолетних и молодежи: понятие и основные показатели.	Понятие преступности несовершеннолетних. Ее особенности, социальная и правовая оценки. Криминологическая характеристика преступности несовершеннолетних: состояние, уровень, динамика и структура. Взаимодействие преступности несовершеннолетних и молодежной преступности, их общие и отличительные черты. Общественно опасные действия лиц, не достигших возраста уголовной ответственности. Групповая преступность несовершеннолетних. Неформальные объединения молодежи с антиобщественной направленностью. Маргинальные группы несовершеннолетних и молодежи. Влияние латентности на статистику преступности несовершеннолетних
Тема 2.2. Криминологическая характеристика рецидивной преступности.	Понятие и виды рецидивной преступности. Состояние рецидивной преступности. Доля рецидивных преступлений в общем числе совершаемых преступлений и их отдельных видов. Число рецидивистов среди осужденных лиц в целом и среди отдельных контингентов, выделяемых в зависимости от целей исследования. Специфика латентности рецидивных преступлений. Соотношение рецидивной и первичной преступности. Взаимосвязь рецидивной преступности с другими видами преступности (организованной, профессиональной, преступностью несовершеннолетних и др.). Структура рецидивной преступности. Компоненты структуры рецидивной преступности: по видам преступлений (в зависимости от социальной направленности и характера мотивации совершенных преступлений); их характеру, количеству, степени общественной опасности совершенных преступлений, по интенсивности, в зависимости от вида и размера; наказания, примененного к осужденному лицу.
Тема 2.3. Понятие, отличительные признаки, характеристика основных криминологических показателей, причины и предупреждение насильственных преступлений	Понятие насильственной преступности. Виды насильственных преступлений. Характеристика основных криминологических показателей насильственной преступности в России и мире. Причины и условия насильственной преступности в России. Криминологическая характеристика личности насильственного преступника. Профилактика насильственных преступлений органами государственной власти и местного самоуправления.
Тема 2.4. Понятие, основные криминологические показатели, причины и предупреждение общеуголовной корыстной преступности.	Криминологическая и социально–правовая оценки преступлений против собственности граждан (кражи, грабежи, разбои, вымогательство, мошенничество). Основные количественные и качественные показатели преступлений против собственности граждан. Причины и условия преступных посягательств на собственность граждан. Значение материального фактора в детерминации преступлений против собственности граждан. Роль безработицы, низкого материального уровня жизни как основы социальной детерминации преступлений против собственности граждан. Мотивация преступлений против собственности граждан. Криминологическая характеристика личности преступника, посягающего на чужую собственность.
РАЗДЕЛ 3. Криминологические показатели в сфере организованной, экономической и женской преступности.	
Тема 3.1. Понятие, отличительные признаки, основные криминологические показатели, причины и	Понятие организованной преступности. Групповая и организованная преступность: соотношение понятий, сущностей, вопросы взаимодействия. Основные признаки организованной преступности. Уровни организации

<p>предупреждение организованной преступности.</p>	<p>преступности: устойчивая преступная группа, многофункциональная преступная группировка, криминальная организация с разветвленной сетевой структурой. Материальная база организованной преступности. Коррупция как признак и источник у организованной преступности. Ее распространенность и транснациональный характер. Особенности и различия организованной преступности России, развитых и развивающихся стран. Основные социально–политические и экономические сферы жизнедеятельности российского общества, подверженные активному криминальному воздействию организованной преступности. Причины и условия, детерминирующие современную организованную преступность в России, интернациональные и национальные исторические корни организованной преступности.</p>
<p>Тема 3.2. Понятие, основные криминологические показатели, причины и предупреждение экономической преступности.</p>	<p>Понятие экономической преступности. Экономическая преступность как часть и форма "теневой" экономики. Преступления в сфере экономической деятельности как центральное ядро экономической преступности. Преступления против собственности и должностные преступления, совершаемые в сфере предпринимательства, как составляющая часть экономической преступности. Тенденции экономических преступлений. Основные количественные и качественные показатели. Причины и условия экономической преступности: общие и специфические (издержки экономической политики, отсутствие действенной системы социально–экономического контроля, отставание правотворческой деятельности от потребностей; хозяйственной практики, сохранение действия криминогенных факторов административно-командной системы управления экономикой, недостатки в деятельности правоохранительных структур).</p>
<p>Тема 3.3. Понятие, основные криминологические показатели, причины и условия женской преступности.</p>	<p>Общая характеристика женской преступности в России. Состояние, структура и динамика женской преступности. Особенности характера преступлений, совершаемых женщинами. Отличие структуры женской преступности от мужской. Основные тенденции преступного поведения женщин в последние годы. Латентность женской преступности. Криминологическая характеристика особенностей личности женщины-преступницы. Специфика детерминации и причинности женской преступности. Зависимость уровня, структуры и динамики женской преступности от изменения социального положения и социальных ролей женщины в обществе. Наиболее распространенные причины женской преступности. Особенности борьбы с женской преступностью.</p>

1.2. Методические материалы по подготовке к практическим занятиям по дисциплине (модулю)

Практические (семинарские) занятия - одна из форм учебного занятия, направленная на развитие самостоятельности обучающихся и приобретение умений и навыков. Данные учебные занятия углубляют, расширяют, детализируют полученные ранее знания. Практическое занятие предполагает выполнение обучающимися по заданию и под руководством преподавателей одной или нескольких практических работ.

Цель практических занятий и семинаров состоит в развитии познавательных способностей, самостоятельности мышления и творческой активности обучающихся; углублении, расширении, детализировании знаний, полученных на лекции в обобщенной форме, и содействии выработке навыков профессиональной деятельности. В отдельных

случаях на практических занятиях и семинарах руководителем занятия сообщаются дополнительные знания.

Для достижения поставленных целей и решения требуемого перечня задач практические занятия и семинары проводятся традиционными технологиями или с использованием активных и интерактивных образовательных технологий.

Возможные формы проведения практических (семинарских) занятий:

- Деловая игра - это метод группового обучения совместной деятельности в процессе решения общих задач в условиях максимально возможного приближения к реальным проблемным ситуациям.

- Кейс-метод (от английского case – случай, ситуация) – усовершенствованный метод анализа конкретных ситуаций, метод активного проблемно-ситуационного анализа, основанный на обучении путем решения конкретных задач – ситуаций (решение кейсов). Непосредственная цель метода case-study - обучающиеся должны проанализировать ситуацию, разобраться в сути проблем, предложить возможные решения и выбрать лучшее из них. Кейсы делятся на практические (отражающие реальные жизненные ситуации), обучающие (искусственно созданные, содержащие значительные элемент условности при отражении в нем жизни) и исследовательские (ориентированные на проведение исследовательской деятельности посредством применения метода моделирования). Метод конкретных ситуаций (метод case-study) относится к неигровым имитационным активным методам обучения.

- Тренинг (англ. training от train — обучать, воспитывать) – метод активного обучения, направленный на развитие знаний, умений и навыков и социальных установок. Тренинг – форма интерактивного обучения, целью которого является развитие компетентности межличностного и профессионального поведения в общении. Достоинство тренинга заключается в том, что он обеспечивает активное вовлечение всех участников в процесс обучения. Можно выделить основные типы тренингов по критерию направленности воздействия и изменений – навыковый, психотерапевтический, социально-психологический, бизнес-тренинг.

- Групповая, научная дискуссия, диспут Дискуссия — это целенаправленное обсуждение конкретного вопроса, сопровождающееся обменом мнениями, идеями между двумя и более лицами. Задача дискуссии - обнаружить различия в понимании вопроса и в споре установить истину. Дискуссии могут быть свободными и управляемыми. К технике управляемой дискуссии относятся: четкое определение цели, прогнозирование реакции оппонентов, планирование своего поведения, ограничение времени на выступления и их заданная очередность. Разновидностью свободной дискуссии является форум, где каждому желающему дается неограниченное время на выступление, при условии, что его выступление вызывает интерес аудитории. Каждый конкретный форум имеет свою тематику — достаточно широкую, чтобы в её пределах можно было вести многоплановое обсуждение.

- Коллоквиум - (лат. colloquium — разговор, беседа) - одна из форм учебных занятий в системе образования, имеющая целью выяснение и повышение знаний обучающихся. На коллоквиумах обсуждаются: отдельные части, разделы, темы, вопросы изучаемого курса (обычно не включаемые в тематику семинарских и других практических учебных занятий), рефераты, проекты и др. работы обучающихся. Это научные собрания, на которых заслушиваются и обсуждаются доклады. Коллоквиум – это и форма контроля, массового опроса, позволяющая преподавателю в сравнительно небольшой срок выяснить уровень знаний студентов по данной теме дисциплины. Коллоквиум проходит обычно в форме дискуссии, в ходе которой обучающимся предоставляется возможность высказать свою точку зрения на рассматриваемую проблему, учиться обосновывать и защищать ее. Аргументируя и отстаивая свое мнение, обучающийся в то же время демонстрирует, насколько глубоко и осознанно он усвоил изученный материал.

- Метод «мозговой штурм» (мозговой штурм, мозговая атака, англ. brainstorming) — оперативный метод решения проблемы на основе стимулирования творческой активности, при котором участникам обсуждения предлагают высказывать как можно большее количество

вариантов решения, в том числе самых фантастичных. Затем из общего числа высказанных идей отбирают наиболее удачные, которые могут быть использованы на практике. Является методом экспертного оценивания.

Вопросы для самоподготовки к практическим (семинарским) занятиям по разделам (темам) дисциплины (модуля)

Раздел 1. Криминология как наука. Преступность. Личность преступника. Виктимология.

Тема 1.1. Понятие, предмет, система и история криминологии.

Вопросы для самоподготовки:

1. Понятие, предмет криминологии
2. Цели и задачи криминологии
3. Функции криминологии
4. Система криминологии
5. Место криминологии в системе наук.

Тема 1.2. Преступность, ее основные характеристики, методология криминологического познания.

Вопросы для самоподготовки:

1. Понятие преступности
2. Основные показатели преступности
3. Латентная преступность. Понятие виды и причины
4. Основные тенденции преступности
5. Криминологическая характеристика преступности в России.

Тема 1.3. Теория причинности в криминологии: детерминанты преступности, причины и условия преступного поведения.

Вопросы для самоподготовки:

1. Понятие криминогенной детерминации
2. Механизм детерминации
3. Классификация детерминантов преступности
4. Понятие и виды условий преступности
5. Причины преступности

Тема 1.4. Причины, условия, механизм конкретного преступления.

Вопросы для самоподготовки:

1. Понятие причин и условий конкретного преступления
2. Социально-психологический механизм индивидуального преступного поведения
3. Мотивация преступного поведения
4. Ситуация и ее роль в механизме конкретного преступления
5. Понятие криминогенной ситуации

Тема 1.5. Учение о личности преступника в криминологии.

Вопросы для самоподготовки:

1. Понятие и содержание личности преступника
2. Структура личности преступника
3. Типология личности преступника
4. Понятие криминогенного качества личности

Тема 1.6. Борьба с преступностью.

Вопросы для самоподготовки:

1. Характеристика основных подходов к воздействию на преступность
2. Принципы воздействия на преступность
3. Предупреждение преступности
4. Классификация мер профилактики
5. Причины и условия преступлений

Тема 1.7. Основы виктимологии.

Вопросы для самоподготовки:

1. Понятие, предмет, задачи виктимологии как особого направления криминологических исследований.
2. Типология и характеристика жертв преступлений.
3. Понятие, цели и задачи виктимологической профилактики.
4. Основные виктимогенные факторы.
5. Цена преступления и защита нарушенных прав жертв преступлений, ее основные направления.

РАЗДЕЛ 2. Виды преступности в криминологии.

Тема 2.1. Преступность несовершеннолетних и молодежи: понятие и основные показатели.

Вопросы для самоподготовки:

1. Понятие и общая характеристика преступности несовершеннолетних и молодежи.
2. Состояние, структура, динамика и особенности преступности несовершеннолетних и молодежи.
3. Личность несовершеннолетнего правонарушителя.
4. Особенности внутригруппового взаимодействия в молодежных неформальных объединениях.
5. Криминогенные факторы семьи, системы образования и иных институтов социализации.

Тема 2.2. Криминологическая характеристика рецидивной преступности.

Вопросы для самоподготовки:

1. Понятие рецидивной преступности и ее виды.
2. Состояние, структура, динамика и особенности рецидивной преступности.
3. Профессиональная преступность: ее признаки и свойства.
4. Психологическая характеристика осужденных, находящихся в местах лишения свободы.
5. Предупреждение рецидивной преступности.

Тема 2.3. Понятие, отличительные признаки, характеристика основных криминологических показателей, причины и предупреждение насильственных преступлений.

Вопросы для самоподготовки:

1. Понятие насильственной преступности.
2. Состояние, структура и динамика насильственных преступлений.
3. Понятие насилия и его роль в преступном поведении.
4. Мотивация насильственных преступлений.
5. Предупреждение насильственной преступности.

Тема 2.4. Понятие, основные криминологические показатели, причины и предупреждение общеуголовной корыстной преступности.

Вопросы для самоподготовки:

1. Общая характеристика корыстной преступности.
2. Личность корыстного преступника.
3. Причины и условия (факторы), способствующие корыстной преступности.
4. Роль конкретной жизненной ситуации в совершении корыстных преступлений.
5. Система мер борьбы с корыстной преступностью.

Раздел 3. Криминологические показатели в сфере организованной, экономической и женской преступности

Тема 3.1. Понятие, отличительные признаки, основные криминологические показатели, причины и предупреждение организованной преступности

Вопросы для самоподготовки:

1. Криминологическая характеристика организованной преступности: понятие, признаки, формы.
2. Причины организованной преступности.
3. Проблемы исследований организованной преступности.
4. Особенности борьбы с организованной преступностью.
5. Состояние, структура, динамика и результаты реагирования на организованную преступность.

Тема 3.2. Понятие, основные криминологические показатели, причины и предупреждение экономической преступности

Вопросы для самоподготовки:

1. Понятие и общая характеристика преступности в сфере экономики.
2. Виды преступности в сфере экономики.
3. Социально-демографические, нравственно–психологические, социально–ролевые и иные характеристики личности экономического преступника.
4. Типологические признаки личности экономического преступника.
5. Система мер борьбы с преступностью в сфере экономики.

Тема 3.3. Понятие, основные криминологические показатели, причины и условия женской преступности

Вопросы для самоподготовки:

1. Специфика детерминации и причинности женской преступности.
2. Зависимость уровня, структуры и динамики женской преступности от изменения социального положения и социальных ролей женщины в обществе.
3. Особенности личности женщины-преступницы.
4. Наиболее распространенные причины женской преступности.
5. Меры предупреждения преступности женщин.

2. МЕТОДИЧЕСКИЕ РЕКОМЕНДАЦИИ ДЛЯ ОБУЧАЮЩИХСЯ ПО ОСВОЕНИЮ ДИСЦИПЛИНЫ (МОДУЛЯ) И САМОСТОЯТЕЛЬНОЙ РАБОТЕ

Освоение обучающимся дисциплины (модуля) «Криминология» предполагает изучение материалов дисциплины на аудиторных занятиях и в ходе самостоятельной работы. Аудиторные занятия проходят в форме лекций, семинаров, практических занятий. Самостоятельная работа включает разнообразный комплекс видов и форм работы обучающихся.

Для успешного освоения дисциплины (модуля) и достижения поставленных целей необходимо внимательно ознакомиться с рабочей программы дисциплины (модуля), доступной в электронной информационно-образовательной среде РГСУ.

Следует обратить внимание на списки основной и дополнительной литературы, на предлагаемые преподавателем ресурсы информационно-телекоммуникационной сети Интернет. Эта информация необходима для самостоятельной работы обучающегося.

При подготовке к аудиторным занятиям необходимо помнить особенности каждой формы его проведения.

Подготовка к учебному занятию лекционного типа заключается в следующем.

С целью обеспечения успешного обучения обучающийся должен готовиться к лекции, поскольку она является важнейшей формой организации учебного процесса, поскольку:

- знакомит с новым учебным материалом;
- разъясняет учебные элементы, трудные для понимания;
- систематизирует учебный материал;
- ориентирует в учебном процессе.

С этой целью:

- внимательно прочитайте материал предыдущей лекции;
- ознакомьтесь с учебным материалом по учебнику и учебным пособиям с темой прочитанной лекции;
- внесите дополнения к полученным ранее знаниям по теме лекции на полях лекционной тетради;
- запишите возможные вопросы, которые вы зададите лектору на лекции по материалу изученной лекции;
- постарайтесь уяснить место изучаемой темы в своей подготовке;
- узнайте тему предстоящей лекции (по тематическому плану, по информации лектора) и запишите информацию, которой вы владеете по данному вопросу.

Подготовка к занятию семинарского типа.

При подготовке и работе во время проведения занятий семинарского типа следует обратить внимание на следующие моменты: на процесс предварительной подготовки, на работу во время занятия, обработку полученных результатов, исправление полученных замечаний.

Предварительная подготовка к учебному занятию семинарского типа заключается в изучении теоретического материала в отведенное для самостоятельной работы время, ознакомление с инструктивными материалами с целью осознания задач практического занятия, техники безопасности при работе с приборами, веществами.

Работа во время проведения учебного занятия семинарского типа включает:

- консультирование студентов преподавателями и вспомогательным персоналом с целью предоставления исчерпывающей информации, необходимой для самостоятельного выполнения предложенных преподавателем задач.
- самостоятельное выполнение заданий согласно обозначенной рабочей программой дисциплины (модуля) тематики.

Самостоятельная работа.

Самостоятельная работа - планируемая учебная, учебно-исследовательская, научно-исследовательская работа студентов, выполняемая во внеаудиторное (аудиторное) время по заданию и при методическом руководстве преподавателя, но без его непосредственного участия (при частичном непосредственном участии преподавателя, оставляющем ведущую роль за работой студентов).

Для более углубленного изучения темы задания для самостоятельной работы рекомендуется выполнять параллельно с изучением данной темы. При выполнении заданий по возможности используйте наглядное представление материала.

Самостоятельная работа студентов в ВУЗе является важным видом учебной и научной деятельности студента. Самостоятельная работа студентов играет значительную роль в рейтинговой технологии обучения.

К современному специалисту в области медицины общество предъявляет достаточно широкий перечень требований, среди которых немаловажное значение имеет наличие у

выпускников определенных навыков (компетенций) и умения самостоятельно добывать знания из различных источников, систематизировать полученную информацию, давать оценку конкретной профессиональной ситуации. Формирование такого умения происходит в течение всего периода обучения.

В процессе самостоятельной работы студент приобретает необходимые для будущей специальности компетенции, навыки самоорганизации, самоконтроля, самоуправления, саморефлексии и становится активным самостоятельным субъектом учебной деятельности.

Самостоятельная работа студентов должна оказывать важное влияние на формирование личности будущего специалиста, его компетентность. Каждый студент самостоятельно определяет режим своей работы и меру труда, затрачиваемого на овладение учебным содержанием по каждой дисциплине. Он выполняет внеаудиторную работу по личному индивидуальному плану, в зависимости от его подготовки, времени и других условий.

Виды самостоятельной работы

Работа с литературой.

При работе с книгой необходимо подобрать литературу, научиться правильно ее читать, вести записи. Для подбора литературы в библиотеке используются алфавитный и систематический каталоги. Важно помнить, что рациональные навыки работы с книгой - это всегда большая экономия времени и сил. Правильный подбор учебников рекомендуется преподавателем, читающим лекционный курс. Необходимая литература может быть также указана в методических разработках по данному курсу.

Изучая материал по учебнику, следует переходить к следующему вопросу только после правильного уяснения предыдущего, описывая на бумаге все выкладки и вычисления (в том числе те, которые в учебнике опущены или на лекции даны для самостоятельного вывода). При изучении любой дисциплины большую и важную роль играет самостоятельная индивидуальная работа. Особое внимание следует обратить на определение основных понятий курса. Студент должен подробно разбирать примеры, которые поясняют такие определения, и уметь строить аналогичные примеры самостоятельно.

Нужно добиваться точного представления о том, что изучаешь. Полезно составлять опорные конспекты. При изучении материала по учебнику полезно в тетради (на специально отведенных полях) дополнять конспект лекций. Там же следует отмечать вопросы, выделенные студентом для консультации с преподавателем. Выводы, полученные в результате изучения, рекомендуется в конспекте выделять, чтобы они при перечитывании записей лучше запоминались.

Опыт показывает, что многим студентам помогает составление листа опорных сигналов, содержащего важнейшие и наиболее часто употребляемые формулы и понятия. Такой лист помогает запомнить формулы, основные положения лекции, а также может служить постоянным справочником для студента. Различают два вида чтения: первичное и вторичное. Первичное - это внимательное, неторопливое чтение, при котором можно остановиться на трудных местах.

Задача вторичного чтения - полное усвоение смысла целого (по счету это чтение может быть и не вторым, а третьим или четвертым). Самостоятельная работа с учебниками и книгами (а также самостоятельное теоретическое исследование проблем, обозначенных преподавателем на лекциях) – это важнейшее условие формирования у себя научного способа познания.

Чтение научного текста является частью познавательной деятельности. Ее цель – извлечение из текста необходимой информации. От того насколько осознанно читающим собственная внутренняя установка при обращении к печатному слову (найти нужные сведения, усвоить информацию полностью или частично, критически проанализировать материал и т.п.) во многом зависит эффективность осуществляемого действия.

Методические рекомендации по составлению конспекта:

1. Внимательно прочитайте текст. Уточните в справочной литературе непонятные слова. При записи не забудьте вынести справочные данные на поля конспекта;
2. Выделите главное, составьте план;
3. Кратко сформулируйте основные положения текста, отметьте аргументацию автора;
4. Законспектируйте материал, четко следуя пунктам плана. При конспектировании старайтесь выразить мысль своими словами. Записи следует вести четко, ясно.
5. Грамотно записывайте цитаты. Цитируя, учитывайте лаконичность, значимость мысли. В тексте конспекта желательно приводить не только тезисные положения, но и их доказательства. При оформлении конспекта необходимо стремиться к емкости каждого предложения. Мысли автора книги следует излагать кратко, заботясь о стиле и выразительности написанного. Число дополнительных элементов конспекта должно быть логически обоснованным, записи должны распределяться в определенной последовательности, отвечающей логической структуре произведения. Для уточнения и дополнения необходимо оставлять поля. Овладение навыками конспектирования требует от студента целеустремленности, повседневной самостоятельной работы.

Методические материалы по самостоятельному решению задач

При самостоятельном решении задач нужно обосновывать каждый этап решения, исходя из теоретических положений курса. Если студент видит несколько путей решения проблемы (задачи), то нужно сравнить их и выбрать самый рациональный. Полезно до начала вычислений составить краткий план решения проблемы (задачи). Решение проблемных задач или примеров следует излагать подробно, вычисления располагать в строгом порядке, отделяя вспомогательные вычисления от основных. Решения при необходимости нужно сопровождать комментариями, схемами, чертежами и рисунками. Следует помнить, что решение каждой учебной задачи должно доводиться до окончательного логического ответа, которого требует условие, и по возможности с выводом. Полученный ответ следует проверить способами, вытекающими из существа данной задачи. Полезно также (если возможно) решать несколькими способами и сравнить полученные результаты. Решение задач данного типа нужно продолжать до приобретения твердых навыков в их решении.

Методические материалы к выполнению реферата

Реферат (от лат. referre – сообщать) – краткое изложение в письменном виде или в форме публикации доклада, содержания научного труда (трудов), литературы по теме. Работа над рефератом условно разделяется на выбор темы, подбор литературы, подготовку и защиту плана; написание теоретической части и всего текста с указанием библиографических данных используемых источников, подготовку доклада, выступление с ним. Тематика рефератов полностью связана с основными вопросами изучаемого курса.

Список литературы к темам не дается, и обучающиеся самостоятельно ведут библиографический поиск, причем им не рекомендуется ограничиваться университетской библиотекой.

Важно учитывать, что написание реферата требует от обучающихся определенных усилий. Особое внимание следует уделить подбору литературы, методике ее изучения с целью отбора и обработки собранного материала, обоснованию актуальности темы и теоретического уровня обоснованности используемых в качестве примеров фактов какой-либо деятельности.

Выбрав тему реферата, начав работу над литературой, необходимо составить план. Изучая литературу, продолжается обдумывание темы, осмысливание прочитанного, делаются выписки, сопоставляются точки зрения разных авторов и т.д. Реферативная работа сводится к тому, чтобы в ней выделились две взаимосвязанные стороны: во-первых, ее следует рассматривать как учебное задание, которое должен выполнить обучаемый, а во-вторых, как форму научной работы, творческого воображения при выполнении учебного задания.

Наличие плана реферата позволяет контролировать ход работы, избежать формального переписывания текстов из первоисточников.

Оформление реферата включает титульный лист, оглавление и краткий список использованной литературы. Список использованной литературы размещается на последней странице рукописи или печатной форме реферата. Реферат выполняется в письменной или печатной форме на белых листах формата А4 (210 x 297 мм). Шрифт Times New Roman, кегель 14, через 1,5 интервала при соблюдении следующих размеров текста: верхнее поле – 25 мм, нижнее – 20 мм, левое – 30 мм, правое – 15 мм. Нумерация страниц производится вверху листа, по центру. Титульный лист нумерации не подлежит.

Рефераты должны быть написаны простым, ясным языком, без претензий на наукообразность. Следует избегать сложных грамматических оборотов, непривычных терминов и символов. Если же такие термины и символы все-таки приводятся, то необходимо разъяснять их значение при первом упоминании в тексте реферата.

Объем реферата предполагает тщательный отбор информации, необходимой для краткого изложения вопроса. Важнейший этап – редактирование готового текста реферата и подготовка к обсуждению. Обсуждение требует хорошей ориентации в материале темы, умения выделить главное, поставить дискуссионный вопрос, привлечь внимание слушателей к интересной литературе, логично и убедительно изложить свои мысли.

Рефераты обязательно подлежат защите. Процедура защиты начинается с определения оппонентов защищающего свою работу. Они стремятся дать основательный анализ работы обучающимся, обращают внимание на положительные моменты и недостатки реферата, дают общую оценку содержанию, форме преподнесения материала, характеру использованной литературы. Иногда они дополняют тот или иной раздел реферата. Последнее особенно ценно, ибо говорит о глубоком знании обучающимся-оппонентом изучаемой проблемы.

Обсуждение не ограничивается выслушиванием оппонентов. Другие обучающиеся имеют право уточнить или опровергнуть какое-либо утверждение. Преподаватель предлагает любому обучающемуся задать вопрос по существу доклада или попытаться подвести итог обсуждению.

Алгоритм работы над рефератом

1. Выбор темы

Тема должна быть сформулирована грамотно (с литературной точки зрения);

В названии реферата следует поставить четкие рамки рассмотрения темы;

Желательно избегать слишком длинных названий;

Следует по возможности воздерживаться от использования в названии спорных с научной точки зрения терминов, излишней наукообразности, а также чрезмерного упрощения формулировок.

2. Реферат следует составлять из пяти основных частей: введения; основной части; заключения; списка литературы; приложений.

3. Основные требования к введению:

Во введении не следует концентрироваться на содержании; введение должно включать краткое обоснование актуальности темы реферата, где требуется показать, почему данный вопрос может представлять научный интерес и есть ли связь представляемого материала с современностью. Таким образом, тема реферата должна быть актуальна либо с научной точки зрения, либо с современных позиций.

Очень важно выделить цель, а также задачи, которые требуется решить для выполнения цели.

Введение должно содержать краткий обзор изученной литературы, в котором указывается взятый из того или иного источника материал, кратко анализируются изученные источники, показываются их сильные и слабые стороны;

Объем введения составляет две страницы текста.

4. Требования к основной части реферата:

Основная часть содержит материал, отобранный для рассмотрения проблемы;

Также основная часть должна включать в себя собственно мнение обучающихся и сформулированные самостоятельные выводы, опирающиеся на приведенные факты;

Материал, представленный в основной части, должен быть логически изложен и распределен по параграфам, имеющим свои названия;

В изложении основной части необходимо использовать сноски (в первую очередь, когда приводятся цифры и чьи-то цитаты);

Основная часть должна содержать иллюстративный материал (графики, таблицы и т. д.);

Объем основной части составляет около 10 страниц.

5. Требования к заключению:

В заключении формулируются выводы по параграфам, обращается внимание на выдвинутые во введении задачи и цели;

Заключение должно быть четким, кратким, вытекающим из содержания основной части.

6. Требования к оформлению списка литературы (по ГОСТу):

Необходимо соблюдать правильность последовательности записи источников: сначала следует писать фамилию, а после инициалы; название работы не ставится в кавычки; после названия сокращенно пишется место издания; затем идет год издания; наконец, называется процитированная страница.

Критерии оценки реферата

Обучающийся, защищающий реферат, должен рассказать о его актуальности, поставленных целях и задачах, изученной литературе, структуре основной части, сделанных в ходе работы выводах.

По окончании выступления ему может быть задано несколько вопросов по представленной проблеме.

Оценка складывается из соблюдения требований к реферату, грамотного раскрытия темы, умения четко рассказывать о представленном реферате, способности понять суть задаваемых по работе вопросов и найти точные ответы на них.

Методические материалы к выполнению эссе

Эссе – литературное произведение небольшого объема, обычно прозаическое, свободной композиции, передающее индивидуальные впечатления, суждения, соображения автора о той или иной проблеме, теме, о том или ином событии или явлении. Это вид самостоятельной исследовательской работы обучающихся, с целью углубления и закрепления теоретических знаний и освоения практических навыков. Цель эссе состоит в развитии самостоятельного творческого мышления и письменного изложения собственных мыслей. При написании эссе обучающийся должен представить развернутый письменный ответ на теоретический или практический актуальный вопрос, объявленный преподавателем в аудитории непосредственно перед ее написанием. В процессе написания эссе разрешается пользоваться нормативно-правовыми актами, конспектом лекций (в печатном виде). Использование интернет-ресурсов не допускается. Темы эссе преподаватель предлагает из числа тех, которые обучающиеся уже рассматривали на лекциях или семинарских занятиях, исходя из содержания заданий в составе оценочных средств. По решению преподавателя, в качестве темы эссе может быть выбрана одна или несколько тем, которые могут быть распределены между обучающимися по желанию.

Требования к выполнению эссе:

1. Проводится письменно.

2. Эссе выполняется на компьютере (гарнитура Times New Roman, шрифт 14) через 1,5 интервала с полями: верхнее, нижнее – 2; правое – 3; левое – 1,5. Отступ первой строки абзаца – 1,25. Сноски – постраничные. Таблицы и рисунки встраиваются в текст работы. При этом обязательный заголовок таблицы надо размещать над табличным полем, а рисунки

сопровождать подрисуночными подписями. При включении в эссе нескольких таблиц и/или рисунков их нумерация обязательна. Обязательна и нумерация страниц. Их целесообразно проставлять внизу страницы – по середине или в правом углу. Номер страницы не ставится на титульном листе, но в общее число страниц он включается. Объем эссе, без учета приложений, не должен превышать 5 страниц. Значительное превышение установленного объема является недостатком работы и указывает на то, что обучающийся не сумел отобрать и переработать необходимый материал.

3. Работа должна содержать собственные умозаключения по сути поставленной проблемы, включать самостоятельно проведенный анализ по сути этой проблемы, выводы, обобщающие авторскую позицию по поставленной проблеме.

Критерии оценки эссе:

«Отлично» – исключительные знания материала, абсолютное понимание сути, безукоризненное знание основных понятий и положений, логически и лексически грамотно изложенный, содержательный, аргументированный, конкретный и исчерпывающий ответ.

«Хорошо» – глубокие знания материала, правильное понимание сути, знание основных понятий и положений, содержательный, полный и конкретный ответ.

«Удовлетворительно» – твердые, но недостаточно полные знания, верное понимание сути, в целом правильный ответ.

«Неудовлетворительно» – непонимание сущности задания, грубые ошибки в ответе.

Методические материалы по выполнению тестирования.

Тестовые задания содержат вопросы и 3-4 варианта ответа по базовым положениям изучаемой темы/раздела, составлены с расчетом на знания, полученные обучающимся в процессе изучения темы/раздела.

Тестовые задания выполняются в письменной форме и сдаются преподавателю, ведущему дисциплину (модуль). На выполнение тестовых заданий обучающимся отводится 45 минут.

При обработке результатов оценочной процедуры используются: критерии оценки по содержанию и качеству полученных ответов, ключи, оценочные листы.

Презентация

Методические материалы к презентациям

1. Объем презентации 10 -20 слайдов.
2. На титульном слайде должно быть отражено:
 - наименование факультета;
 - тема презентации;
 - фамилия, имя, отчество, направление подготовки/ специальность, направленность (профиль)/ специализация, форма обучения, номер группы автора презентации;
 - фамилия, имя, отчество, степень, звание, должность руководитель работы;
 - год выполнения работы.
3. В презентации должны быть отражены обоснование актуальности представляемого материала, цели и задачи работы.
4. Содержание презентации должно включать наиболее значимый материал доклада, а также, при необходимости, таблицы, диаграммы, рисунки, фотографии, карты, видео – вставки, звуковое сопровождение.
5. Заключительный слайд должен содержать информацию об источниках информации для презентации.

Критерии оценки презентации

1. Объем презентации 10 -20 слайдов.
2. Правильность оформления титульного слайда.

3. Актуальность отобранного материала, обоснованность формулировки цели и задач работы.

4. Наглядность и логичность презентации, обоснованность использования таблиц, диаграмм, рисунков, фотографий, карт, видео – вставок, звукового сопровождения; правильный выбор шрифтов, фона, других элементов дизайна слайда.

5. Объём и качество источников информации (не менее 2-х интернет – источников и не менее 2-х литературных источников).

Методические материалы по подготовке к опросу

Самостоятельная работа обучающихся включает подготовку к опросу на практических занятиях. Для этого обучающийся изучает лекции, основную и дополнительную литературу, публикации, информацию из Интернет-ресурсов.

Тема и вопросы к практическим занятиям, вопросы для самоконтроля содержатся в рабочей программе и доводятся до студентов заранее.

Для подготовки к опросу обучающемуся необходимо ознакомиться с материалом, посвященным теме практического занятия, в учебнике или другой рекомендованной литературе, конспекте лекции, обратить внимание на усвоение основных понятий дисциплины, выявить неясные вопросы и подобрать дополнительную литературу для их освещения.

Критерии оценки опроса

«Отлично»:

- дан полный, развернутый ответ на поставленный вопрос;
- в ответе прослеживается четкая структура, логическая последовательность, отражающая сущность раскрываемых понятий, теорий, явлений;
- знание по предмету демонстрируется на фоне понимания его в системе данной науки и междисциплинарных связей;
- свободное владение терминологией;
- ответы на дополнительные вопросы четкие, краткие;

«Хорошо»:

- дан полный, развернутый ответ на поставленный вопрос, показано умение выделять существенные и несущественные признаки, причинно-следственные связи;
- ответ недостаточно логичен с единичными ошибками в частностях, исправленные студентом с помощью преподавателя;
- единичные ошибки в терминологии;
- ответы на дополнительные вопросы правильные, недостаточно полные и четкие.

«Удовлетворительно»:

- ответ не полный, с ошибками в деталях, умение раскрыть значение обобщённых знаний не показано, речевое оформление требует поправок, коррекции;
- логика и последовательность изложения имеют нарушения, студент не способен самостоятельно выделить существенные и несущественные признаки и причинно-следственные связи;
- ошибки в раскрываемых понятиях, терминах;
- студент не ориентируется в теме, допускает серьезные ошибки;
- студент не может ответить на большую часть дополнительных вопросов.

«Неудовлетворительно»:

- ответ представляет собой разрозненные знания с существенными ошибками по вопросу;
- присутствуют фрагментарность, нелогичность изложения, студент не осознает связь обсуждаемого вопроса с другими объектами дисциплины, речь неграмотная;
- незнание терминологии;
- ответы на дополнительные вопросы неправильные.

Методические материалы по выполнению практического задания

При выполнении практического задания обучающийся придерживается следующего алгоритма:

1. Записать дату, тему и цель задания;
2. Ознакомиться с правилами и условия выполнения практического задания;
3. Повторить теоретические задания, необходимые для рациональной работы и других практических действий, используя конспекты лекций и рекомендованную литературу, представленной в программе;
4. Выполнить работу по предложенному алгоритму действий;
5. Обобщить результаты работы, сформулировать выводы / дать ответы на контрольные вопросы;

Работа должна быть выполнена грамотно, с соблюдением культуры изложения. При использовании данных из учебных, методических пособий и другой литературы, периодических изданий, Интернет-источников должны иметься ссылки на вышеперечисленные.

Критерии оценки практического задания:

«Отлично» – правильный ответ, дается четкое обоснование принятому решению; рассуждения четкие последовательные логические; используются ссылки на полученные при изучении дисциплины знания; правильно используются формулы, понятия, процедуры, имеющие прямое отношение к задаче для подтверждения принятого решения.

«Хорошо» – правильный ответ, дается обоснование принятому решению; но с не существенными ошибками, в рассуждениях отсутствует логическая последовательность; используются ссылки на полученные при изучении дисциплины знания, правильно используются формулы, понятия, процедуры, имеющие прямое отношение к задаче для подтверждения принятого решения.

«Удовлетворительно» – правильный ответ, допускаются грубые ошибки в обосновании принятого решения; рассуждения не последовательные сумбурные; используются ссылки на полученные при изучении дисциплины знания; используются формулы, процедуры, понятия, имеющие прямое значение для подтверждения принятого решения, однако, при обращении к ним допускаются серьезные ошибки, студент не может правильно ими воспользоваться.

«Неудовлетворительно, не зачтено» – ответ неверный, отсутствует обоснование принятому решению; студент демонстрирует полное непонимание сути вопроса.

Для оценки решения ситуационной задачи (аналитического задания):

Оценка «отлично» выставляется, если задача решена грамотно, ответы на вопросы сформулированы четко. Эталонный ответ полностью соответствует решению студента, которое хорошо обосновано теоретически.

Оценка «хорошо» выставляется, если задача решена, ответы на вопросы сформулированы не достаточно четко. Решение студента в целом соответствует эталонному ответу, но не достаточно хорошо обосновано теоретически.

Оценка «удовлетворительно» выставляется, если задача решена не полностью, ответы не содержат всех необходимых обоснований решения.

Оценка «неудовлетворительно» выставляется, если задача не решена или имеет грубые теоретические ошибки в ответе на поставленные вопросы.

Работа должна быть выполнена грамотно, с соблюдением культуры изложения. При использовании данных из учебных, методических пособий и другой литературы, периодических изданий, Интернет-источников должны иметься ссылки на вышеперечисленные.

Методические указания для подготовки к промежуточной аттестации.

Изучение учебных дисциплин (модулей) завершается зачетом с оценкой. Подготовка к промежуточной аттестации способствует закреплению, углублению и обобщению знаний, получаемых, в процессе обучения, а также применению их к решению практических задач. Готовясь к зачету с оценкой, студент ликвидирует имеющиеся пробелы в знаниях, углубляет, систематизирует и упорядочивает свои знания. На зачете с оценкой студент демонстрирует то, что он освоил в процессе обучения по дисциплине (модулю).

Вначале следует просмотреть весь материал по дисциплине (модулю), отметить для себя трудные вопросы. Обязательно в них разобраться. В заключение еще раз целесообразно повторить основные положения, используя при этом листы опорных сигналов. Систематическая подготовка к занятиям в течение семестра позволит использовать время промежуточной аттестации для систематизации знаний.

3. МЕТОДИЧЕСКИЕ МАТЕРИАЛЫ, ОПРЕДЕЛЯЮЩИЕ ПРОЦЕДУРЫ ОЦЕНИВАНИЯ ЗНАНИЙ, УМЕНИЙ, НАВЫКОВ И (ИЛИ) ОПЫТА ДЕЯТЕЛЬНОСТИ, ХАРАКТЕРИЗУЮЩИХ ЭТАПЫ ФОРМИРОВАНИЯ КОМПЕТЕНЦИЙ

3.1. Организационные основы применения балльно-рейтинговой системы оценки успеваемости обучающихся по дисциплине (модулю)

Оценка качества освоения обучающимися дисциплины (модуля) реализуется в формате балльно-рейтинговой системы оценки успеваемости обучающихся (БРСО).

БРСО в ходе текущего контроля успеваемости и промежуточной аттестации осуществляется по 100-балльной шкале.

Академический рейтинг обучающегося по дисциплине (модулю) складывается из результатов:

- текущего контроля успеваемости (максимальный текущий рейтинг обучающегося 80 рейтинговых баллов);
- промежуточной аттестации (максимальный рубежный рейтинг обучающегося 20 рейтинговых баллов).

Условия оценки освоения обучающимся дисциплины (модуля) в формате БРСО доводятся преподавателем до сведения обучающихся на первом учебном занятии, а также размещены в свободном доступе в электронной информационно-образовательной среде Университета.

3.2. Проведение текущего контроля успеваемости обучающихся по дисциплине (модулю) в соответствии с балльно-рейтинговой системой оценки успеваемости обучающегося

В течение учебного семестра до промежуточной аттестации на основании утвержденной рабочей программы дисциплины (модуля) формируется текущий рейтинг обучающегося. Текущий рейтинг обучающегося складывается как сумма рейтинговых баллов, полученных им в течение учебного семестра по всем видам учебных занятий по учебной дисциплине.

В процессе текущего контроля оцениваются следующие действия обучающегося, направленные на освоение компетенций в рамках изучения учебной дисциплины:

- академическая активность (посещаемость учебных занятий, самостоятельное изучение содержания учебной дисциплины в электронной информационно-образовательной среде, соблюдение сроков сдачи практических заданий и текущих контрольных мероприятий и др.);
- выполнение и сдача текущих и итогового практических заданий (эссе, рефераты, творческие задания, кейс-задания, лабораторные работы, расчетные задания и др., активное участие в групповых интерактивных занятиях (дискуссии, WiKi-проекты и др.), защита проектов и др.);

– прохождение рубежей текущего контроля, включая соблюдение графика их прохождения в электронной информационно-образовательной среде.

Для планирования расчета текущего рейтинга обучающегося используются следующие пропорции:

Вид учебного действия	Максимальная рейтинговая оценка, баллов
академическая активность	10
практические задания	40
<i>из них: текущие практические задания</i>	20
<i>итоговое практическое задание</i>	20
рубежи текущего контроля	30
ИТОГО:	80

В течение учебного семестра по дисциплине (модулю) обучающимся должен быть накоплен текущий рейтинг не менее 52 рейтинговых баллов (65% от максимального значения текущего рейтинга).

Необходимыми условиями допуска обучающегося к промежуточной аттестации по дисциплине являются положительное прохождение обучающимся не менее 65% рубежей текущего контроля с накоплением не менее 65% максимального рейтингового балла за каждый рубеж текущего контроля и положительное выполнение итогового практического задания с накоплением не менее 65% максимального рейтингового балла, установленного за итоговое практическое задание.

Невыполнение вышеуказанных условий является текущей академической задолженностью, которая должна быть ликвидирована обучающимся до контрольного мероприятия промежуточной аттестации.

Сведения о наличии у обучающихся текущей академической задолженности, сроках и порядке добора рейтинговых баллов для её ликвидации доводятся до обучающихся педагогическим работником.

В случае неликвидации текущей академической задолженности, педагогический работник обязан во время контрольного мероприятия промежуточной аттестации поставить обучающемуся 0 рейтинговых баллов. В этом случае ликвидация текущей академической задолженности возможна в периоды проведения повторной промежуточной аттестации.

3.3. Проведение промежуточной аттестации обучающихся по дисциплине (модулю) в соответствии с балльно-рейтинговой системой оценки успеваемости обучающегося

Промежуточная аттестация по дисциплине (модулю) проводится в соответствии с Положением о промежуточной аттестации обучающихся по основным профессиональным образовательным программам высшего образования – программ специалитета в Российском государственном социальном университете и Положением о балльно-рейтинговой системе оценки успеваемости обучающихся по основным профессиональным образовательным программам высшего образования - программам бакалавриата, программам специалитета, программам магистратуры в Российском государственном социальном университете.

На промежуточную аттестацию отводится 20 рейтинговых баллов.

Ответы обучающегося на контрольном мероприятии промежуточной аттестации оцениваются педагогическим работником по 20 - балльной шкале, а итоговая оценка по дисциплине (модулю) выставляется по пятибалльной системе для дифференцированного зачета.

Критерии выставления оценки определяются Положением о балльно-рейтинговой системе оценки успеваемости обучающихся по основным профессиональным образовательным программам высшего образования - программам бакалавриата, программам

специалитета, программам магистратуры в Российском государственном социальном университете.

В процессе определения рубежного рейтинга обучающегося используется следующая шкала:

Рубежный рейтинг	Критерии оценки освоения обучающимся учебной дисциплины в ходе контрольных мероприятий промежуточной аттестации
19-20 рейтинговых баллов	обучающийся глубоко и прочно усвоил программный материал, исчерпывающе, последовательно, грамотно и логически стройно его излагает, тесно увязывает с задачами и будущей деятельностью, не затрудняется с ответом при видоизменении задания, свободно справляется с задачами и практическими заданиями, правильно обосновывает принятые решения, умеет самостоятельно обобщать и излагать материал, не допуская
16-18 рейтинговых баллов	обучающийся твердо знает программный материал, грамотно и по существу излагает его, не допуская существенных неточностей в ответе на вопрос, может правильно применять теоретические положения и владеет необходимыми умениями и навыками при выполнении практических
13-15 рейтинговых баллов	обучающийся освоил основной материал, но не знает отдельных деталей, допускает неточности, недостаточно правильные формулировки, нарушает последовательность в изложении программного материала и испытывает затруднения в выполнении практических заданий
1-12 рейтинговых баллов	обучающийся не знает значительной части программного материала, допускает существенные ошибки, с большими затруднениями выполняет практические задания
0 рейтинговых баллов	не аттестован

Если результат контроля успеваемости в рамках проведения контрольных мероприятий промежуточной аттестации (рубежный рейтинг обучающегося) неудовлетворительный (получено менее 13 рейтинговых баллов), то промежуточная аттестация по учебной дисциплине (модулю) невозможна даже при наличии высокого текущего рейтинга, полученного по итогам текущего контроля по учебной дисциплине (модулю).

ЛИСТ РЕГИСТРАЦИИ ИЗМЕНЕНИЙ


№ п/п	Содержание изменения	Реквизиты документа об утверждении изменения	Дата введения изменения
1.	Утверждены и введены в действие решением Ученого совета факультета на основании Федерального государственного образовательного стандарта (указываем реквизиты ФГОС)	Протокол заседания Ученого совета факультета № _____ от « ____ » _____ 20 ____ года	____.____.____
2.	*	Протокол заседания Ученого совета факультета № _____ от « ____ » _____ 20 ____ года	____.____.____
3.	*	Протокол заседания Ученого совета факультета № _____ от « ____ » _____ 20 ____ года	____.____.____
4.	*	Протокол заседания Ученого совета факультета № _____ от « ____ » _____ 20 ____ года	____.____.____



**Министерство науки и высшего образования Российской Федерации
Федеральное государственное бюджетное образовательное учреждение
высшего образования
«Российский государственный социальный университет»**

«УТВЕРЖДАЮ»

**Декан факультета юриспруденции
и правового регулирования**


_____ **Д.Ю. Левшиц**

«16» мая 2023 г.

**МЕТОДИЧЕСКИЕ МАТЕРИАЛЫ ПО ДИСЦИПЛИНЕ (МОДУЛЮ)
«ПРАВО СОЦИАЛЬНОГО ОБЕСПЕЧЕНИЯ»**

**Направление подготовки
«40.03.01 Юриспруденция»**

**Направленность
«Уголовно-правовая»**

**ОБРАЗОВАТЕЛЬНАЯ ПРОГРАММА ВЫСШЕГО ОБРАЗОВАНИЯ - ПРОГРАММА
БАКАЛАВРИАТА**

**Форма обучения
Очная**

Москва 2023

Методические материалы дисциплины (модуля) разработаны на основании федерального государственного образовательного стандарта высшего образования – бакалавриата по направлению подготовки 40.03.01 Юриспруденция, утвержденного приказом Министерства образования и науки Российской Федерации № 1011 от 13.08.2020, учебного плана по основной профессиональной образовательной программе высшего образования - программы бакалавриата по направлению подготовки 40.03.01 Юриспруденция.

Методические материалы по дисциплине (модулю) разработаны рабочей группой в составе: к.ю.н Митячкина Е.С., к.ю.н., доцент Куркина Н.В.

Методические материалы дисциплины (модуля) обсуждены и утверждены на заседании кафедры общей юриспруденции факультета юриспруденции и правового регулирования

Протокол № 10 от «16» мая 2023 года

Заведующий кафедрой
к.ю.н.



Митячкина Е.С.

(подпись)

Методические материалы дисциплины (модуля) рецензированы и рекомендованы к утверждению:

Д.э.н., профессор Финансового
университета при Правительстве РФ



И.А. Меркулина

(подпись)

СОДЕРЖАНИЕ

1. МЕТОДИЧЕСКИЕ МАТЕРИАЛЫ К ЛЕКЦИОННЫМ, ПРАКТИЧЕСКИМ, ЗАНЯТИЯМ	3
1.1. Методические материалы к проведению лекционных занятий по дисциплине (модулю) ...	4
1.2. Методические материалы по подготовке к практическим занятиям по дисциплине (модулю)	7
2. МЕТОДИЧЕСКИЕ РЕКОМЕНДАЦИИ ДЛЯ ОБУЧАЮЩИХСЯ ПО ОСВОЕНИЮ ДИСЦИПЛИНЫ (МОДУЛЯ) И САМОСТОЯТЕЛЬНОЙ РАБОТЕ	13
3. МЕТОДИЧЕСКИЕ МАТЕРИАЛЫ, ОПРЕДЕЛЯЮЩИЕ ПРОЦЕДУРЫ ОЦЕНИВАНИЯ ЗНАНИЙ, УМЕНИЙ, НАВЫКОВ И (ИЛИ) ОПЫТА ДЕЯТЕЛЬНОСТИ, ХАРАКТЕРИЗУЮЩИХ ЭТАПЫ ФОРМИРОВАНИЯ КОМПЕТЕНЦИЙ	22
3.1. Организационные основы применения балльно-рейтинговой системы оценки успеваемости обучающихся по дисциплине (модулю)	22
3.2. Проведение текущего контроля успеваемости обучающихся по дисциплине (модулю) в соответствии с балльно-рейтинговой системой оценки успеваемости обучающегося	22
3.3. Проведение промежуточной аттестации обучающихся по дисциплине (модулю) в соответствии с балльно-рейтинговой системой оценки успеваемости обучающегося	23
Приложение № 1 к методическим материалам по дисциплине (модулю). Конспекты лекционных занятий по дисциплине (модулю)	25
КОНСПЕКТЫ ЛЕКЦИОННЫХ ЗАНЯТИЙ ПО ДИСЦИПЛИНЕ (МОДУЛЮ)	25
Приложение №2 к материалам по дисциплине (модулю). Конспекты практических (семинарских) занятий по дисциплине (модулю)	27
КОНСПЕКТЫ ПРАКТИЧЕСКИХ (СЕМИНАРСКИХ) ЗАНЯТИЙ ПО ДИСЦИПЛИНЕ (МОДУЛЮ)	27
ЛИСТ РЕГИСТРАЦИИ ИЗМЕНЕНИЙ	29

1. МЕТОДИЧЕСКИЕ МАТЕРИАЛЫ К ЛЕКЦИОННЫМ, ПРАКТИЧЕСКИМ, ЗАНЯТИЯМ

1.1. Методические материалы к проведению лекционных занятий по дисциплине (модулю)

Лекция - один из методов обучения, одна из основных системообразующих форм организации учебного процесса в вузе. Лекционное занятие представляет собой систематическое, последовательное, монологическое изложение педагогическим работником учебного материала, как правило, теоретического характера. Такое занятие представляет собой элемент технологии представления учебного материала путем логически стройного, систематически последовательного и ясного изложения.

Цель лекции – организация целенаправленной познавательной деятельности обучающихся по овладению программным материалом дисциплины (модуля). Чтение курса лекций позволяет дать связанное, последовательное изложение материала в соответствии с новейшими данными науки, сообщить слушателям основное содержание предмета в целостном, систематизированном виде. В ряде случаев лекция выполняет функцию основного источника информации: при отсутствии учебников и учебных пособий, чаще по новым курсам; в случае, когда новые научные данные по той или иной теме не нашли отражения в учебниках; отдельные разделы и темы очень сложны для самостоятельного изучения. В таких случаях только лектор может методически помочь обучающимся в освоении сложного материала.

Возможные формы проведения лекций:

- Вводная лекция – один из наиболее важных и трудных видов лекции при чтении систематических курсов. От успеха этой лекции во многом зависит успех усвоения всего курса. Она может содержать: определение дисциплины (модуля); краткую историческую справку о дисциплине (модуле); цели и задачи дисциплины (модуля), ее роль в общей системе обучения и связь со смежными дисциплинами (модулями); основные проблемы (понятия и определения) данной науки; основную и дополнительную учебную литературу; особенности самостоятельной работы обучающихся над дисциплиной (модулем) и формы участия в научно-исследовательской работе; отчетность по курсу.

- Информационная лекция ориентирована на изложение и объяснение обучающимся научной информации, подлежащей осмыслению и запоминанию. Это самый традиционный тип лекций в практике высшей школы.

- Заключительная лекция предназначена для обобщения полученных знаний и раскрытия перспектив дальнейшего развития данной науки.

- Обзорная лекция – это систематизация научных знаний на высоком уровне, допускающая большое число ассоциативных связей в процессе осмысления информации, излагаемой при раскрытии внутрипредметной и межпредметной связей, исключая детализацию и конкретизацию. Как правило, стержень излагаемых теоретических положений составляет научно-понятийная и концептуальная основа всего курса или крупных его разделов.

- Лекция-беседа - непосредственный контакт педагогического работника с аудиторией - диалог. По ходу лекции педагогический работник задает вопросы для выяснения мнений и уровня осведомленности обучающихся по рассматриваемой проблеме.

- Лекция-дискуссия - свободный обмен мнениями в ходе изложения лекционного материала. Педагогический работник активизирует участие в обсуждении отдельными вопросами, сопоставляет между собой различные мнения и тем самым развивает дискуссию, стремясь направить ее в нужное русло.

- Лекция с применением обратной связи включает в себе то, что в начале и конце каждого раздела лекции задаются вопросы. Первый - для того, чтобы узнать, насколько обучающиеся ориентируются в излагаемом материале, вопрос в конце раздела предназначен для выяснения степени усвоения только что изложенного материала. При неудовлетворительных результатах контрольного опроса педагогический работник возвращается к уже прочитанному разделу, изменив при этом методику подачи материала.

- Проблемная лекция опирается на логику последовательно моделируемых проблемных ситуаций путем постановки проблемных вопросов или предъявления проблемных задач. Проблемный вопрос - это диалектическое противоречие, требующее для своего решения размышления, сравнения, поиска, приобретения и применения новых знаний. Проблемная задача

содержит дополнительную вводную информацию и при необходимости некоторые ориентиры поиска ее решения.

- Программированная лекция - консультация – педагогический работник сам составляет и предлагает обучающимся вопросы. На подготовленные вопросы педагогический работник сначала просит ответить обучающихся, а затем проводит анализ и обсуждение неправильных ответов. В лекциях можно использовать наглядные материалы, а также подготовить презентацию. Что касается презентации, то в качестве визуальной поддержки ее можно органично интегрировать во все вышеупомянутые лекции. В то же время лекцию-презентацию возможно выделить и в качестве самостоятельной формы. Лекция-презентация должна отражать суть основных и (или) проблемных вопросов лекции, на которые особо следует обратить внимание обучающихся. В условиях применения активного метода проведения занятий презентация представляется весьма удачным способом донесения информации до слушателей. Единственное, на что следует обратить внимание при подготовке слайдов, - это их оформление и текст. Слайд не должен быть перегружен картинками и лишней информацией, которая будет отвлекать от основного аспекта того или иного вопроса лекции. Во время лекции можно задавать вопросы аудитории в отношении того или иного слайда, тем самым еще больше вовлекая обучающихся в проблематику.

Краткое содержание лекционных занятий

Наименование разделов и тем	Содержание учебного материала
<p>Раздел 1. Общая часть права социального обеспечения</p>	<p>Понятие социального обеспечения, социального страхования и социальной защиты населения. Функции социального обеспечения. Право на социальное обеспечение как одно из основных прав каждого человека, закрепленное Конституцией РФ 1993 г., и роль государства в его реализации.</p> <p>Виды социального обеспечения: пенсии, пособия, компенсационные выплаты, социальные услуги.</p> <p>Организационно-правовые формы социального обеспечения: централизованные, региональные, муниципальные и локальные.</p> <p>Обязательное социальное страхование как одна из важнейших форм социального обеспечения. Централизованные внебюджетные фонды: основные функции этих фондов и порядок их формирования.</p> <p>Понятие права социального обеспечения как самостоятельной отрасли права и ее место в системе отраслей российского права.</p> <p>Понятие предмета права социального обеспечения.</p> <p>Общественные отношения, регулируемые нормами права социального обеспечения, и их общая характеристика.</p> <p>Метод правового регулирования отношений в сфере социального обеспечения. Характеристика основных приемов и способов регулирования отношений в сфере социального обеспечения: общеправовых, межотраслевых, отраслевых.</p> <p>Специфика метода в правовом положении субъектов, особенностях юридических фактов, способах определения содержания правоотношений и защиты субъективных прав.</p> <p>Понятие системы отрасли права. Характеристика общей и особенной частей права социального обеспечения.</p> <p>Проблема кодификации законодательства, действующего в сфере социального обеспечения.</p>

	<p>Понятие источников права социального обеспечения. Классификация источников права социального обеспечения. Международные правовые акты как источники права социального обеспечения: Международный пакт об экономических, социальных и культурных правах человека и гражданина; Конвенции МОТ; Соглашения, заключаемые членами СНГ. Конституция РФ как основной источник права социального обеспечения. Декларация прав и свобод человека и гражданина (1991 г.) о праве социального обеспечения. Федеральные нормативные акты, регулирующие пенсионное обеспечение граждан РФ. Федеральные нормативные акты о пособиях и компенсационных выплатах. Федеральные нормативные акты о социальном обслуживании пенсионеров, инвалидов и других граждан, нуждающихся в социальной поддержке. Нормативные правовые акты о социальном обеспечении граждан субъектов РФ. Акты министерств и ведомств и их место в общей системе источников права социального обеспечения. Локальные акты как источники права социального обеспечения и их значение на современном этапе в регулировании общественных отношений по социальному обеспечению граждан.</p>
<p>Раздел 2. Трудовой (страховой) стаж</p>	<p>Понятие стажа и его классификация. Общий стаж: понятие, юридическое значение. Виды общественно полезной деятельности, включаемые в общий стаж. Специальный страховой стаж, необходимый для получения досрочной страховой пенсии по старости в связи с особыми условиями труда и в связи с определенными видами профессиональной деятельности. Специальный трудовой и специальный страховой стаж, необходимый для получения пенсий за выслугу лет. Исчисление общего, специального и страхового стажа. Доказательства стажа. Основные документы, подтверждающие стаж.</p>
<p>Раздел 3. Особенная часть права социального обеспечения</p>	<p>Понятие пенсий и их классификация. Обязательное государственное пенсионное страхование. Дополнительное пенсионное страхование. Индивидуальный персонифицированный учет в системе обязательного пенсионного страхования. Вопросы негосударственного пенсионного обеспечения в Российской Федерации. Виды пенсий и круг лиц, имеющих право на пенсию по государственному пенсионному обеспечению. Пенсии федеральным государственным гражданским служащим. Пенсии военнослужащим и членам их семей. Пенсии участникам Великой Отечественной войны и гражданам, награжденным знаком «Жителю блокадного Ленинграда». Пенсии гражданам, пострадавшим в результате радиационных и техногенных катастроф. Пенсии гражданам из числа космонавтов и членам их семей. Пенсии гражданам из числа работников летно-испытательного состава и членам их семей. Социальные пенсии. Перерасчет пенсии. Понятие и виды трудовых пенсий. Порядок назначения, перерасчета размеров, выплаты и доставки трудовых пенсий.</p>

<p>Раздел 4. Назначение, перерасчет, выплата пенсий. Разрешение споров по пенсионным вопросам</p>	<p>Понятие трудовой пенсии по старости. Общие условия назначения трудовой пенсии по старости.</p> <p>Основания назначения досрочных пенсий по старости: медико-биологические показатели; число рожденных и воспитанных детей; условия труда; местность, в которой протекала работа; занятие отдельными видами деятельности.</p> <p>Досрочные пенсии по старости лицам, занятым на работах с особыми условиями труда и определенными видами профессиональной деятельности.</p> <p>Сохранение права на досрочное назначение трудовых пенсий по старости для некоторых категорий граждан.</p> <p>Досрочные пенсии по старости за работу на Крайнем Севере.</p> <p>Досрочное назначение трудовых пенсий по старости гражданам, признанным безработными.</p> <p>Структура трудовой пенсии по старости и порядок определения размеров ее составных частей. Правила определения базовой части трудовой пенсии по старости.</p> <p>Обстоятельства, влияющие на размер базовой части. Порядок расчета страховой части трудовой пенсии по старости. Оценка пенсионных прав застрахованных лиц. Расчетный пенсионный капитал. Накопительная часть трудовой пенсии по старости.</p> <p>Понятие трудовой пенсии по инвалидности. Понятие инвалидности. Порядок установления инвалидности органами Государственной службы медико-социальной экспертизы.</p> <p>Степени ограничения способности к трудовой деятельности, причины инвалидности и их юридическое значение.</p> <p>Условия назначения трудовой пенсии по инвалидности.</p> <p>Структура трудовой пенсии по инвалидности и порядок определения ее составных частей. Правила определения базовой части трудовой пенсии по инвалидности.</p> <p>Обстоятельства, влияющие на размер базовой части. Порядок расчета страховой части трудовой пенсии по инвалидности.</p> <p>Определение расчетного пенсионного капитала. Особенности оценки пенсионных прав застрахованных лиц, являющихся инвалидами. Накопительная часть трудовой пенсии по инвалидности.</p> <p>Продолжительность выплаты трудовой пенсии по инвалидности. Изменение размера пенсии при пересмотре группы инвалидности. Приостановление и возобновление выплаты трудовой пенсии по инвалидности.</p>
<p>Раздел 5. Пособия, компенсации, субсидии. Государственная социальная помощь, ежемесячная денежная выплата</p>	<p>Понятие и видовая дифференциация пособий в праве социального обеспечения. Классификация пособий и методы определения их размеров. Понятие и принципы социального обслуживания населения. Социальное обслуживание различных категорий населения. Понятие охраны здоровья.</p> <p>Права отдельных групп населения в области охраны здоровья.</p> <p>Договоры в системе обязательного медицинского страхования.</p> <p>Виды медицинской помощи. Лекарственная помощь.</p>

1.2. Методические материалы по подготовке к практическим занятиям по дисциплине (модулю)

Практические (семинарские) занятия - одна из форм учебного занятия, направленная на развитие самостоятельности обучающихся и приобретение умений и навыков. Данные учебные занятия углубляют, расширяют, детализируют полученные ранее знания. Практическое занятие

предполагает выполнение обучающимися по заданию и под руководством преподавателей одной или нескольких практических работ.

Цель практических занятий и семинаров состоит в развитии познавательных способностей, самостоятельности мышления и творческой активности обучающихся; углублении, расширении, детализировании знаний, полученных на лекции в обобщенной форме, и содействии выработке навыков профессиональной деятельности. В отдельных случаях на практических занятиях и семинарах руководителем занятия сообщаются дополнительные знания.

Для достижения поставленных целей и решения требуемого перечня задач практические занятия и семинары проводятся традиционными технологиями или с использованием активных и интерактивных образовательных технологий.

Возможные формы проведения практических (семинарских) занятий:

- Деловая игра - это метод группового обучения совместной деятельности в процессе решения общих задач в условиях максимально возможного приближения к реальным проблемным ситуациям. Имитационные игры - на занятиях имитируется деятельность какой-либо организации, предприятия или его подразделения. Имитироваться могут события, конкретная деятельность людей (деловое совещание, обсуждение плана) и обстановка, условия, в которых происходит событие или осуществляется деятельность (кабинет начальника цеха, зал заседаний). Исполнение ролей (ролевые игры) - в этих играх отрабатывается тактика поведения, действий, выполнение функций и обязанностей конкретного лица. Для проведения игр с исполнением роли разрабатывается модель-пьеса ситуации, между студентами распределяются роли с «обязательным содержанием», характеризующиеся различными интересами; в процессе их взаимодействия должно быть найдено компромиссное решение. «Деловой театр» (метод инсценировки) - в нем разыгрывается какая-либо ситуация, поведение человека в этой обстановке, обучающийся должен вжиться в образ определенного лица, понять его действия, оценить обстановку и найти правильную линию поведения. Основная задача метода инсценировки - научить ориентироваться в различных обстоятельствах, давать объективную оценку своему поведению, учитывать возможности других людей, влиять на их интересы, потребности и деятельность, не прибегая к формальным атрибутам власти, к приказу.

- Игровое проектирование - является практическим занятием или циклом занятий, суть которых состоит в разработке инженерного, конструкторского, технологического и других видов проектов в игровых условиях, максимально воссоздающих реальность. Этот метод отличается высокой степенью сочетания индивидуальной и совместной работы обучающихся.

- Познавательно-дидактические игры не относятся к деловым играм. Они предполагают лишь включение изучаемого материала в необычный игровой контекст и иногда содержат лишь элементы ролевых игр. Такие игры могут проводиться в виде копирования научных, культурных, социальных явлений (конкурс знатоков, «Поле чудес», КВН и т.д.) и в виде предметно-содержательных моделей, (например, игры-путешествия, когда надо разработать рациональный маршрут, пользуясь различными картами).

- Анализ конкретных ситуаций. Конкретная ситуация – это любое событие, которое содержит в себе противоречие или вступает в противоречие с окружающей средой. Ситуации могут нести в себе как позитивный, так и отрицательный опыт. Все ситуации делятся на простые, критические и экстремальные.

- Кейс-метод (от английского case – случай, ситуация) – усовершенствованный метод анализа конкретных ситуаций, метод активного проблемно-ситуационного анализа, основанный на обучении путем решения конкретных задач – ситуаций (решение кейсов). Непосредственная цель метода case-study - обучающиеся должны проанализировать ситуацию, разобраться в сути проблем, предложить возможные решения и выбрать лучшее из них. Кейсы делятся на практические (отражающие реальные жизненные ситуации), обучающие (искусственно созданные, содержащие значительные элементы условности при отражении в нем жизни) и исследовательские (ориентированные на проведение исследовательской деятельности посредством применения метода моделирования). Метод конкретных ситуаций (метод case-study) относится к неигровым имитационным активным методам обучения.

- Тренинг (англ. training от train — обучать, воспитывать) – метод активного обучения, направленный на развитие знаний, умений и навыков и социальных установок. Тренинг – форма интерактивного обучения, целью которого является развитие компетентности межличностного и профессионального поведения в общении. Достоинство тренинга заключается в том, что он обеспечивает активное вовлечение всех участников в процесс обучения. Можно выделить основные типы тренингов по критерию направленности воздействия и изменений – навыковый, психотерапевтический, социально-психологический, бизнес-тренинг.

- Метод Сократа (Майевтика) – метод вопросов, предполагающих критическое отношение к догматическим утверждениям, называется еще как метод «сократовской иронии». Это умение извлекать скрытое в человеке знание с помощью искусных наводящих вопросов, подразумевающего короткий, простой и заранее предсказуемый ответ.

- Интерактивная лекция – выступление ведущего обучающего перед большой аудиторией с применением следующих активных форм обучения: дискуссия, беседа, демонстрация слайдов или учебных фильмов, мозговой штурм.

- Групповая, научная дискуссия, диспут Дискуссия — это целенаправленное обсуждение конкретного вопроса, сопровождающееся обменом мнениями, идеями между двумя и более лицами. Задача дискуссии - обнаружить различия в понимании вопроса и в споре установить истину. Дискуссии могут быть свободными и управляемыми. К технике управляемой дискуссии относятся: четкое определение цели, прогнозирование реакции оппонентов, планирование своего поведения, ограничение времени на выступления и их заданная очередность. Разновидностью свободной дискуссии является форум, где каждому желающему дается неограниченное время на выступление, при условии, что его выступление вызывает интерес аудитории. Каждый конкретный форум имеет свою тематику — достаточно широкую, чтобы в её пределах можно было вести многоплановое обсуждение.

- Дебаты – это чётко структурированный и специально организованный публичный обмен мыслями между двумя сторонами по актуальным темам. Это разновидность публичной дискуссии участников дебатов, направляющая на переубеждение в своей правоте третьей стороны, а не друг друга. Поэтому вербальные и невербальные средства, которые используются участниками дебатов, имеют целью получения определённого результата — сформировать у слушателей положительное впечатление от собственной позиции.

- Метод работы в малых группах. Групповое обсуждение кого-либо вопроса направлено на достижение лучшего взаимопонимания и нахождения истины. Групповое обсуждение способствует лучшему усвоению изучаемого материала. Оптимальное количество участников - 5-7 человек. Перед обучающимися ставится проблема, выделяется определенное время, в течение которого они должны подготовить аргументированный обдуманный ответ. Педагогический работник может устанавливать правила проведения группового обсуждения – задавать определенные рамки обсуждения, ввести алгоритм выработки общего мнения, назначить лидера и др.

- Круглый стол - общество, собрание в рамках более крупного мероприятия (съезда, симпозиума, конференции). Мероприятие, как правило, на которое приглашаются эксперты и специалисты из разных сфер деятельности для обсуждения актуальных вопросов. Данная модель обсуждения, основываясь на соглашениях, в качестве итогов даёт результаты, которые, в свою очередь, являются новыми соглашениями.

- Коллоквиум - (лат. colloquium — разговор, беседа) - одна из форм учебных занятий в системе образования, имеющая целью выяснение и повышение знаний обучающихся. На коллоквиумах обсуждаются: отдельные части, разделы, темы, вопросы изучаемого курса (обычно не включаемые в тематику семинарских и других практических учебных занятий), рефераты, проекты и др. работы обучающихся. Это научные собрания, на которых заслушиваются и обсуждаются доклады. Коллоквиум – это и форма контроля, массового опроса, позволяющая преподавателю в сравнительно небольшой срок выяснить уровень знаний студентов по данной теме дисциплины. Коллоквиум проходит обычно в форме дискуссии, в ходе которой обучающимся предоставляется возможность высказать свою точку зрения на рассматриваемую проблему, учиться обосновывать и защищать ее. Аргументируя и отстаивая

свое мнение, обучающийся в то же время демонстрирует, насколько глубоко и осознанно он усвоил изученный материал.

- Метод «мозговой штурм» (мозговой штурм, мозговая атака, англ. brainstorming) — оперативный метод решения проблемы на основе стимулирования творческой активности, при котором участникам обсуждения предлагают высказывать как можно большее количество вариантов решения, в том числе самых фантастичных. Затем из общего числа высказанных идей отбирают наиболее удачные, которые могут быть использованы на практике. Является методом экспертного оценивания.

- Метод проектов - это способ достижения дидактической цели через детальную разработку проблемы (технология), которая должна завершиться вполне реальным, осязаемым практическим результатом, оформленным тем или иным образом; это совокупность приёмов, действий обучающихся в их определённой последовательности для достижения поставленной задачи – решения проблемы, лично значимой для учащихся и оформленной в виде некоего конечного продукта. Основное предназначение метода проектов состоит в предоставлении учащимся возможности самостоятельного приобретения знаний в процессе решения практических задач или проблем, требующего интеграции знаний из различных предметных областей.

- Брифинг - (англ. briefing от англ. brief – короткий, недолгий) – краткая пресс-конференция, посвященная одному вопросу. Основное отличие: отсутствует презентационная часть. То есть практически сразу идут ответы на вопросы журналистов.

- Метод портфолио (итал. portfolio — 'портфель, англ. - папка для документов) - современная образовательная технология, в основе которой используется метод аутентичного оценивания результатов образовательной и профессиональной деятельности. Портфолио как подборка сертифицированных достижений, наиболее значимых работ и отзывов на них.

Вопросы для самоподготовки к практическим (семинарским) занятиям по разделам (темам) дисциплины (модуля)

РАЗДЕЛ 1. Общая часть права социального обеспечения

Тема 1.1. Понятие и виды социального обеспечения. Организационно-правовые формы социального обеспечения.

Вопросы для самоподготовки:

1. Понятие социального обеспечения и его виды: пенсии, пособия, компенсации, социальные услуги, предоставляемые бесплатно или на льготной основе.
2. Организационно-правовые формы социального обеспечения: централизованные, региональные, муниципальные, локальные.

Тема 1.2. Понятие, предмет, метод и система права социального обеспечения.

Вопросы для самоподготовки:

1. Понятие права социального обеспечения как самостоятельной отрасли права.
2. Предмет и метод права социального обеспечения как отрасли права.
3. Система права социального обеспечения как отрасли права.
4. Право социального обеспечения как наука и учебная дисциплина.

Тема 1.3. Источники права социального обеспечения.

Вопросы для самоподготовки:

1. Общая характеристика источников права социального обеспечения и их классификация.
2. Конституция РФ как основной источник права социального обеспечения. Декларация прав и свобод человека и гражданина России от 22 ноября 1991 г. о праве социального обеспечения.
3. Общая характеристика нормативных актов, регулирующих пенсионное обеспечение; обеспечение граждан пособиями и компенсационными выплатами; социальное обслуживание престарелых, нетрудоспособных, семей с детьми.
4. Акты министерств и ведомств и их место в общей системе источников права социального обеспечения.

5. Локальные акты как источники права социального обеспечения. Их значение на современном этапе.

Перечень тем рефератов к разделу 1:

1. Законодательство о правах человека и гражданина.
2. Социальное обеспечение и социальное обслуживание.
3. Характеристика правоотношений в сфере социального обеспечения.
4. Принципы правового регулирования правоотношений в сфере социального обеспечения.
5. Российская государственная система социального обеспечения: современное состояние и перспективы ее развития в условиях рыночной экономики.
6. Обязательное социальное страхование как важнейшая организационно-правовая форма социального обеспечения.
7. Правовой статус Пенсионного фонда РФ.
8. Акты министерств и ведомств и их место в общей системе источников права социального обеспечения.
9. Федеральные нормативные акты о пособиях и компенсационных выплатах.
10. Права, свободы и законные интересы человека и гражданина.

Раздел 2. Трудовой (страховой) стаж

Тема 2.1. Понятие трудового стажа и его виды.

Вопросы для самоподготовки:

1. Понятие и виды трудового стажа.
2. Общий трудовой стаж.
3. Страховой стаж.

Тема 2.2. Доказательства трудового стажа.

Вопросы для самоподготовки:

1. Специальный трудовой стаж (выслуга лет).
2. Подтверждение страхового стажа.
3. Особенности подсчета и подтверждения страхового стажа для определения размеров пособий по временной нетрудоспособности, по беременности и родам.

Перечень тем рефератов к разделу 2:

1. Трудовой стаж: понятие, виды, юридическое значение. Трансформация трудового стажа как юридического факта в социальном обеспечении.
2. Понятие, виды и значение трудового стажа в праве социального обеспечения.
3. Индивидуальный (персонифицированный) учет в системе пенсионного страхования.
4. Право человека на социальное обеспечение.
5. Понятие социального обеспечения. Виды социального обеспечения.
6. Функции социального обеспечения. Социальное обеспечение и социальная защита.
7. Организационно – правовые формы социального обеспечения.
8. Государственная система социального обеспечения.
9. Реформирование системы социального обеспечения на современном этапе.
10. Предмет права социального обеспечения.

РАЗДЕЛ 3. Особенная часть права социального обеспечения

Тема 3.1. Общая характеристика системы пенсионного обеспечения в Российской Федерации

Вопросы для самоподготовки:

1. Понятие и виды пенсий и их классификация.
2. Обязательное государственное пенсионное страхование.
3. Дополнительное пенсионное страхование и выплаты за счет средств пенсионных накоплений.
4. Индивидуальный (персонифицированный) учет в системе обязательного пенсионного страхования.
5. Негосударственное пенсионное обеспечение в Российской Федерации.

Тема 3.2. Пенсионное и дополнительное материальное обеспечение отдельных категорий граждан

Вопросы для самоподготовки:

1. Дайте понятие пенсии по государственному пенсионному обеспечению и назовите ее виды.
2. Кто имеет право на получение двух видов пенсий одновременно?
3. Какие виды пенсий и в каких размерах предусмотрены для военнослужащих и членов их семей?
4. Как осуществляется пенсионное обеспечение лиц, пострадавших в результате радиационных и техногенных катастроф?
5. Как осуществляется пенсионное обеспечение участников Великой отечественной войны и граждан, награжденных знаком «Жителю блокадного Ленинграда»?
6. Что такое социальная пенсия, кому и в каких размерах она назначается?
7. Расскажите о пожизненном содержании судей.

Форма практического задания: задача

Многодетная мать 3 года училась в медицинском училище, затем 6 лет трудилась, а после рождения второго ребенка оставила трудовую деятельность и воспитывала детей, которых у нее пять. В марте 2002 г. ей исполнилось 50 лет.

Приобрела ли она право на досрочную пенсию? Когда она приобретает право на пенсию по старости на общих основаниях?

РАЗДЕЛ 4. Назначение, перерасчет, выплата пенсий. Разрешение споров по пенсионным вопросам

Тема 4.1. Порядок назначения, перерасчета и выплаты пенсий.

Вопросы для самоподготовки:

1. Основные положения пенсионной реформы, осуществленной в 2012 г. Общая характеристика федеральных законов, закрепивших новую пенсионную систему.
2. Понятие трудовых пенсий и их виды. Финансирование трудовых пенсий.
3. Понятие трудовой пенсии по старости и условия ее назначения.
4. Досрочные пенсии по старости лицам, занятым на работах с особыми условиями труда и определенными видами профессиональной деятельности.
5. Сохранение права на досрочное назначение трудовой пенсии по старости для некоторых категорий граждан.
6. Досрочное назначение трудовой пенсии по старости гражданам, признанным безработными.
7. Структура трудовой пенсии по старости и порядок определения размеров ее составных частей.
8. Оценка пенсионных прав застрахованных лиц.
9. Понятие инвалидности, ее причины, степени ограничения способности к трудовой деятельности и их юридическое значение.
10. Условия назначения трудовой пенсии по инвалидности.
11. Структура трудовой пенсии по инвалидности и порядок определения ее составных частей.
12. Продолжительность выплаты трудовой пенсии по инвалидности. Приостановление и возобновление выплаты трудовой пенсии по инвалидности.

Тема 4.2. Выплата пенсии лицам, выезжающим на постоянное место жительства за пределы территории России.

Вопросы для самоподготовки:

1. Понятие трудовой пенсии по случаю потери кормильца.
 2. Условия назначения пенсии, относящиеся к кормильцу.
 3. Условия назначения пенсии, относящиеся к членам семьи, потерявшей кормильца.
- Понятие нетрудоспособности члена семьи. Понятие иждивения.

Тема 4.3. Разрешение споров по пенсионным вопросам.

Вопросы для самоподготовки:

1. Структура трудовой пенсии по случаю потери кормильца и порядок определения размеров ее составных частей.
2. Продолжительность выплаты трудовой пенсии по случаю потери кормильца. Изменение ее размеров и прекращение выплаты.

Перечень тем рефератов к разделу 4:

1. Понятие трудовой пенсии по случаю потери кормильца и условия ее назначения.
2. Общая характеристика нормативных правовых актов, регулирующих пенсионное обеспечение в случае потери кормильца.
 1. Пенсионная система России: современное состояние и перспективы ее дальнейшего развития.
 2. Пенсионная реформа в Российской Федерации. Основные этапы развития.
 3. Обязательное пенсионное страхование.
 4. Механизм определения размеров трудовой пенсии по старости.
 5. Правовое регулирование формирования и инвестирования пенсионных накоплений.
 6. Инвалидность и порядок ее установления.
10. Правовые последствия инвалидности.
11. Понятие трудовой пенсии по случаю потери кормильца и условия ее назначения.
12. Общая характеристика нормативных правовых актов, регулирующих пенсионное обеспечение в случае потери кормильца.

РАЗДЕЛ 5. Пособия, компенсации, субсидии. Государственная социальная помощь, ежемесячная денежная выплата

Вопросы для самоподготовки:

1. Правой статус учреждений медико-социальной экспертизы.
2. Правовое регулирование социальной защиты инвалидов.
3. Общая характеристика ФЗ «О социальной защите инвалидов».

Перечень тем рефератов к разделу 5:

1. Понятие пособий и их классификация. Круг лиц, обеспечиваемых пособиями по системе социального обеспечения.
2. Пособие по безработице: понятие, размеры и сроки выплаты.
3. Пособие по временной нетрудоспособности.
4. Компенсационные выплаты в социальном обеспечении.
5. Льготы по системе социального обеспечения.
6. Общая характеристика основных принципов права социального обеспечения.
7. Содержание отраслевых принципов.
8. Понятие источников права социального обеспечения. Классификация источников.
9. Общая характеристика основных источников права социального обеспечения.
10. Понятие, классификация и виды правоотношений по социальному обеспечению.

2. МЕТОДИЧЕСКИЕ РЕКОМЕНДАЦИИ ДЛЯ ОБУЧАЮЩИХСЯ ПО ОСВОЕНИЮ ДИСЦИПЛИНЫ (МОДУЛЯ) И САМОСТОЯТЕЛЬНОЙ РАБОТЕ

Освоение обучающимся дисциплины (модуля) «Право социального обеспечения» предполагает изучение материалов дисциплины на аудиторных занятиях и в ходе самостоятельной работы. Аудиторные занятия проходят в форме лекций, семинаров,

практических занятий. Самостоятельная работа включает разнообразный комплекс видов и форм работы обучающихся.

Для успешного освоения дисциплины (модуля) и достижения поставленных целей необходимо внимательно ознакомиться с рабочей программой дисциплины (модуля), доступной в электронной информационно-образовательной среде РГСУ.

Следует обратить внимание на списки основной и дополнительной литературы, на предлагаемые преподавателем ресурсы информационно-телекоммуникационной сети Интернет. Эта информация необходима для самостоятельной работы обучающегося.

При подготовке к аудиторным занятиям необходимо помнить особенности каждой формы его проведения.

Подготовка к учебному занятию лекционного типа заключается в следующем.

С целью обеспечения успешного обучения обучающийся должен готовиться к лекции, поскольку она является важнейшей формой организации учебного процесса, поскольку:

- знакомит с новым учебным материалом;
- разъясняет учебные элементы, трудные для понимания;
- систематизирует учебный материал;
- ориентирует в учебном процессе.

С этой целью:

- внимательно прочитайте материал предыдущей лекции;
- ознакомьтесь с учебным материалом по учебнику и учебным пособиям с темой прочитанной лекции;
- внесите дополнения к полученным ранее знаниям по теме лекции на полях лекционной тетради;
- запишите возможные вопросы, которые вы зададите лектору на лекции по материалу изученной лекции;
- постарайтесь уяснить место изучаемой темы в своей подготовке;
- узнайте тему предстоящей лекции (по тематическому плану, по информации лектора) и запишите информацию, которой вы владеете по данному вопросу.

Подготовка к занятию семинарского типа.

При подготовке и работе во время проведения занятий семинарского типа следует обратить внимание на следующие моменты: на процесс предварительной подготовки, на работу во время занятия, обработку полученных результатов, исправление полученных замечаний.

Предварительная подготовка к учебному занятию семинарского типа заключается в изучении теоретического материала в отведенное для самостоятельной работы время, ознакомление с инструктивными материалами с целью осознания задач практического занятия, техники безопасности при работе с приборами, веществами.

Работа во время проведения учебного занятия семинарского типа включает:

- консультирование студентов преподавателями и вспомогательным персоналом с целью предоставления исчерпывающей информации, необходимой для самостоятельного выполнения предложенных преподавателем задач.
- самостоятельное выполнение заданий согласно обозначенной рабочей программой дисциплины (модуля) тематики.

Самостоятельная работа.

Самостоятельная работа - планируемая учебная, учебно-исследовательская, научно-исследовательская работа студентов, выполняемая во внеаудиторное (аудиторное) время по заданию и при методическом руководстве преподавателя, но без его непосредственного участия (при частичном непосредственном участии преподавателя, оставляющем ведущую роль за работой студентов).

Для более углубленного изучения темы задания для самостоятельной работы рекомендуется выполнять параллельно с изучением данной темы. При выполнении заданий по возможности используйте наглядное представление материала.

Самостоятельная работа студентов в ВУЗе является важным видом учебной и научной деятельности студента. Самостоятельная работа студентов играет значительную роль в рейтинговой технологии обучения.

К современному специалисту в области медицины общество предъявляет достаточно широкий перечень требований, среди которых немаловажное значение имеет наличие у выпускников определенных навыков (компетенций) и умения самостоятельно добывать знания из различных источников, систематизировать полученную информацию, давать оценку конкретной профессиональной ситуации. Формирование такого умения происходит в течение всего периода обучения.

В процессе самостоятельной работы студент приобретает необходимые для будущей специальности компетенции, навыки самоорганизации, самоконтроля, самоуправления, саморефлексии и становится активным самостоятельным субъектом учебной деятельности.

Самостоятельная работа студентов должна оказывать важное влияние на формирование личности будущего специалиста, его компетентность. Каждый студент самостоятельно определяет режим своей работы и меру труда, затрачиваемого на овладение учебным содержанием по каждой дисциплине. Он выполняет внеаудиторную работу по личному индивидуальному плану, в зависимости от его подготовки, времени и других условий.

Виды самостоятельной работы.

Работа с литературой.

При работе с книгой необходимо подобрать литературу, научиться правильно ее читать, вести записи. Для подбора литературы в библиотеке используются алфавитный и систематический каталоги. Важно помнить, что рациональные навыки работы с книгой - это всегда большая экономия времени и сил. Правильный подбор учебников рекомендуется преподавателем, читающим лекционный курс. Необходимая литература может быть также указана в методических разработках по данному курсу. Изучая материал по учебнику, следует переходить к следующему вопросу только после правильного уяснения предыдущего, описывая на бумаге все выкладки и вычисления (в том числе те, которые в учебнике опущены или на лекции даны для самостоятельного вывода). При изучении любой дисциплины большую и важную роль играет самостоятельная индивидуальная работа. Особое внимание следует обратить на определение основных понятий курса. Студент должен подробно разбирать примеры, которые поясняют такие определения, и уметь строить аналогичные примеры самостоятельно. Нужно добиваться точного представления о том, что изучаешь. Полезно составлять опорные конспекты. При изучении материала по учебнику полезно в тетради (на специально отведенных полях) дополнять конспект лекций. Там же следует отмечать вопросы, выделенные студентом для консультации с преподавателем. Выводы, полученные в результате изучения, рекомендуется в конспекте выделять, чтобы они при перечитывании записей лучше запоминались. Опыт показывает, что многим студентам помогает составление листа опорных сигналов, содержащего важнейшие и наиболее часто употребляемые формулы и понятия. Такой лист помогает запомнить формулы, основные положения лекции, а также может служить постоянным справочником для студента. Различают два вида чтения: первичное и вторичное. Первичное - это внимательное, неторопливое чтение, при котором можно остановиться на трудных местах.

Задача вторичного чтения - полное усвоение смысла целого (по счету это чтение может быть и не вторым, а третьим или четвертым). Самостоятельная работа с учебниками и книгами (а также самостоятельное теоретическое исследование проблем, обозначенных преподавателем на лекциях) – это важнейшее условие формирования у себя научного способа познания.

Чтение научного текста является частью познавательной деятельности. Ее цель – извлечение из текста необходимой информации. От того на сколько осознанна читающим собственная внутренняя установка при обращении к печатному слову (найти нужные сведения, усвоить информацию полностью или частично, критически проанализировать материал и т.п.) во многом зависит эффективность осуществляемого действия.

Методические рекомендации по составлению конспекта:

1. Внимательно прочитайте текст. Уточните в справочной литературе непонятные слова. При записи не забудьте вынести справочные данные на поля конспекта;

2. Выделите главное, составьте план;
3. Кратко сформулируйте основные положения текста, отметьте аргументацию автора;
4. Законспектируйте материал, четко следуя пунктам плана. При конспектировании старайтесь выразить мысль своими словами. Записи следует вести четко, ясно.

5. Грамотно записывайте цитаты. Цитируя, учитывайте лаконичность, значимость мысли. В тексте конспекта желательно приводить не только тезисные положения, но и их доказательства. При оформлении конспекта необходимо стремиться к емкости каждого предложения. Мысли автора книги следует излагать кратко, заботясь о стиле и выразительности написанного. Число дополнительных элементов конспекта должно быть логически обоснованным, записи должны распределяться в определенной последовательности, отвечающей логической структуре произведения. Для уточнения и дополнения необходимо оставлять поля. Овладение навыками конспектирования требует от студента целеустремленности, повседневной самостоятельной работы.

Методические материалы по самостоятельному решению задач

При самостоятельном решении задач нужно обосновывать каждый этап решения, исходя из теоретических положений курса. Если студент видит несколько путей решения проблемы (задачи), то нужно сравнить их и выбрать самый рациональный. Полезно до начала вычислений составить краткий план решения проблемы (задачи). Решение проблемных задач или примеров следует излагать подробно, вычисления располагать в строгом порядке, отделяя вспомогательные вычисления от основных. Решения при необходимости нужно сопровождать комментариями, схемами, чертежами и рисунками. Следует помнить, что решение каждой учебной задачи должно доводиться до окончательного логического ответа, которого требует условие, и по возможности с выводом. Полученный ответ следует проверить способами, вытекающими из существа данной задачи. Полезно также (если возможно) решать несколькими способами и сравнить полученные результаты. Решение задач данного типа нужно продолжать до приобретения твердых навыков в их решении.

Методические материалы к выполнению реферата

Реферат (от лат. *refere* – сообщать) – краткое изложение в письменном виде или в форме публикации доклада, содержания научного труда (трудов), литературы по теме. Работа над рефератом условно разделяется на выбор темы, подбор литературы, подготовку и защиту плана; написание теоретической части и всего текста с указанием библиографических данных используемых источников, подготовку доклада, выступление с ним. Тематика рефератов полностью связана с основными вопросами изучаемого курса.

Список литературы к темам не дается, и обучающиеся самостоятельно ведут библиографический поиск, причем им не рекомендуется ограничиваться университетской библиотекой.

Важно учитывать, что написание реферата требует от обучающихся определенных усилий. Особое внимание следует уделить подбору литературы, методике ее изучения с целью отбора и обработки собранного материала, обоснованию актуальности темы и теоретического уровня обоснованности используемых в качестве примеров фактов какой-либо деятельности.

Выбрав тему реферата, начав работу над литературой, необходимо составить план. Изучая литературу, продолжается обдумывание темы, осмысливание прочитанного, делаются выписки, сопоставляются точки зрения разных авторов и т.д. Реферативная работа сводится к тому, чтобы в ней выделились две взаимосвязанные стороны: во-первых, ее следует рассматривать как учебное задание, которое должен выполнить обучаемый, а во-вторых, как форму научной работы, творческого воображения при выполнении учебного задания.

Наличие плана реферата позволяет контролировать ход работы, избежать формального переписывания текстов из первоисточников.

Оформление реферата включает титульный лист, оглавление и краткий список использованной литературы. Список использованной литературы размещается на последней странице рукописи или печатной форме реферата. Реферат выполняется в письменной или печатной форме на белых листах формата А4 (210 x 297 мм). Шрифт Times New Roman, кегель 14, через 1,5 интервала при соблюдении следующих размеров текста: верхнее поле – 25 мм,

нижнее – 20 мм, левое – 30 мм, правое – 15 мм. Нумерация страниц производится сверху листа, по центру. Титульный лист нумерации не подлежит.

Рефераты должны быть написаны простым, ясным языком, без претензий на наукообразность. Следует избегать сложных грамматических оборотов, непривычных терминов и символов. Если же такие термины и символы все-таки приводятся, то необходимо разъяснять их значение при первом упоминании в тексте реферата.

Объем реферата предполагает тщательный отбор информации, необходимой для краткого изложения вопроса. Важнейший этап – редактирование готового текста реферата и подготовка к обсуждению. Обсуждение требует хорошей ориентации в материале темы, умения выделить главное, поставить дискуссионный вопрос, привлечь внимание слушателей к интересной литературе, логично и убедительно изложить свои мысли.

Рефераты обязательно подлежат защите. Процедура защиты начинается с определения оппонентов защищающего свою работу. Они стремятся дать основательный анализ работы обучающимся, обращают внимание на положительные моменты и недостатки реферата, дают общую оценку содержанию, форме преподнесения материала, характеру использованной литературы. Иногда они дополняют тот или иной раздел реферата. Последнее особенно ценно, ибо говорит о глубоком знании обучающимся-оппонентом изучаемой проблемы.

Обсуждение не ограничивается заслушиванием оппонентов. Другие обучающиеся имеют право уточнить или опровергнуть какое-либо утверждение. Преподаватель предлагает любому обучающемуся задать вопрос по существу доклада или попытаться подвести итог обсуждению.

Алгоритм работы над рефератом

1. Выбор темы

Тема должна быть сформулирована грамотно (с литературной точки зрения);

В названии реферата следует поставить четкие рамки рассмотрения темы;

Желательно избегать слишком длинных названий;

Следует по возможности воздерживаться от использования в названии спорных с научной точки зрения терминов, излишней наукообразности, а также чрезмерного упрощения формулировок.

2. Реферат следует составлять из пяти основных частей: введения; основной части; заключения; списка литературы; приложений.

3. Основные требования к введению:

Во введении не следует концентрироваться на содержании; введение должно включать краткое обоснование актуальности темы реферата, где требуется показать, почему данный вопрос может представлять научный интерес и есть ли связь представляемого материала с современностью. Таким образом, тема реферата должна быть актуальна либо с научной точки зрения, либо с современных позиций.

Очень важно выделить цель, а также задачи, которые требуется решить для выполнения цели.

Введение должно содержать краткий обзор изученной литературы, в котором указывается взятый из того или иного источника материал, кратко анализируются изученные источники, показываются их сильные и слабые стороны;

Объем введения составляет две страницы текста.

4. Требования к основной части реферата:

Основная часть содержит материал, отобранный для рассмотрения проблемы;

Также основная часть должна включать в себя собственно мнение обучающихся и сформулированные самостоятельные выводы, опирающиеся на приведенные факты;

Материал, представленный в основной части, должен быть логически изложен и распределен по параграфам, имеющим свои названия;

В изложении основной части необходимо использовать сноски (в первую очередь, когда приводятся цифры и чьи-то цитаты);

Основная часть должна содержать иллюстративный материал (графики, таблицы и т. д.);

Объем основной части составляет около 10 страниц.

5. Требования к заключению:

В заключении формулируются выводы по параграфам, обращается внимание на выдвинутые во введении задачи и цели;

Заключение должно быть четким, кратким, вытекающим из содержания основной части.

6. Требования к оформлению списка литературы (по ГОСТу):

Необходимо соблюдать правильность последовательности записи источников: сначала следует писать фамилию, а после инициалы; название работы не ставится в кавычки; после названия сокращенно пишется место издания; затем идет год издания; наконец, называется процитированная страница.

Критерии оценки реферата

Обучающийся, защищающий реферат, должен рассказать о его актуальности, поставленных целях и задачах, изученной литературе, структуре основной части, сделанных в ходе работы выводах.

По окончанию выступления ему может быть задано несколько вопросов по представленной проблеме.

Оценка складывается из соблюдения требований к реферату, грамотного раскрытия темы, умения четко рассказывать о представленном реферате, способности понять суть задаваемых по работе вопросов и найти точные ответы на них.

Методические материалы к выполнению эссе

Эссе – литературное произведение небольшого объема, обычно прозаическое, свободной композиции, передающее индивидуальные впечатления, суждения, соображения автора о той или иной проблеме, теме, о том или ином событии или явлении. Это вид самостоятельной исследовательской работы обучающихся, с целью углубления и закрепления теоретических знаний и освоения практических навыков. Цель эссе состоит в развитии самостоятельного творческого мышления и письменного изложения собственных мыслей. При написании эссе обучающийся должен представить развернутый письменный ответ на теоретический или практический актуальный вопрос, объявленный преподавателем в аудитории непосредственно перед ее написанием. В процессе написания эссе разрешается пользоваться нормативно-правовыми актами, конспектом лекций (в печатном виде). Использование интернет-ресурсов не допускается. Темы эссе преподаватель предлагает из числа тех, которые обучающиеся уже рассматривали на лекциях или семинарских занятиях, исходя из содержания заданий в составе оценочных средств. По решению преподавателя, в качестве темы эссе может быть выбрана одна или несколько тем, которые могут быть распределены между обучающимися по желанию.

Требования к выполнению эссе:

1. Проводится письменно.

2. Эссе выполняется на компьютере (гарнитура Times New Roman, шрифт 14) через 1,5 интервала с полями: верхнее, нижнее – 2; правое – 3; левое – 1,5. Отступ первой строки абзаца – 1,25. Сноски – постраничные. Таблицы и рисунки встраиваются в текст работы. При этом обязательный заголовок таблицы надо размещать над табличным полем, а рисунки сопровождать подрисуночными подписями. При включении в эссе нескольких таблиц и/или рисунков их нумерация обязательна. Обязательна и нумерация страниц. Их целесообразно проставлять внизу страницы – по середине или в правом углу. Номер страницы не ставится на титульном листе, но в общее число страниц он включается. Объем эссе, без учета приложений, не должен превышать 5 страниц. Значительное превышение установленного объема является недостатком работы и указывает на то, что обучающийся не сумел отобрать и переработать необходимый материал.

3. Работа должна содержать собственные умозаключения по сути поставленной проблемы, включать самостоятельно проведенный анализ по сути этой проблемы, выводы, обобщающие авторскую позицию по поставленной проблеме.

Критерии оценки эссе:

«Отлично» – исключительные знания материала, абсолютное понимание сути, безукоризненное знание основных понятий и положений, логически и лексически грамотно изложенный, содержательный, аргументированный, конкретный и исчерпывающий ответ.

«Хорошо» – глубокие знания материала, правильное понимание сути, знание основных понятий и положений, содержательный, полный и конкретный ответ.

«Удовлетворительно» – твердые, но недостаточно полные знания, верное понимание сути, в целом правильный ответ.

«Неудовлетворительно» – непонимание сущности задания, грубые ошибки в ответе.

Методические материалы по выполнению тестирования.

Тестовые задания содержат вопросы и 3-4 варианта ответа по базовым положениям изучаемой темы/раздела, составлены с расчетом на знания, полученные обучающимся в процессе изучения темы/раздела.

Тестовые задания выполняются в письменной форме и сдаются преподавателю, ведущему дисциплину (модуль). На выполнение тестовых заданий обучающимся отводится 45 минут.

При обработке результатов оценочной процедуры используются: критерии оценки по содержанию и качеству полученных ответов, ключи, оценочные листы.

Критерии оценки теста:

«Зачтено» - если обучающийся правильно выполнил не менее 2/3 всей работы или допустил не более одной грубой ошибки и двух недочетов, не более одной грубой и одной негрубой ошибки, не более трех негрубых ошибок, одной негрубой ошибки и трех недочетов, при наличии четырех-пяти недочетов.

«Не зачтено» - если число ошибок и недочетов превысило норму для оценки 3 или правильно выполнено менее 2/3 всей работы.

Методические материалы по выполнению доклада.

Рекомендуется следующая структура доклада:

1. титульный лист, содержание доклада;
2. краткое изложение;
3. цели и задачи;
4. изложение характера исследований и рассмотренных проблем, гипотезы, спорные вопросы;
5. источники информации, методы сбора и анализа данных, степень их полноты и достоверности;
6. анализ и толкование полученных в работе результатов;
7. выводы и оценки;
8. библиография и приложения.

Время выступления докладчика не должно превышать 10 минут.

Основные требования к оформлению доклада:

- титульный лист должен включать название доклада, наименование предметной (цикловой) комиссии, фамилию обучающегося;
- все использованные литературные источники сопровождаются библиографическим описанием;
- приводимая цитата из источника берется в кавычки (оформляются сноски);
- единицы измерения должны применяться в соответствии с действующими стандартами;
- все названия литературных источников следует приводить в соответствии с новейшими изданиями;
- рекомендуется включение таблиц, графиков, схем, если они отражают основное содержание или улучшают ее наглядность;
- названия фирм, учреждений, организаций и предприятий должны именоваться так, как они указываются в источнике;

Критерии оценки доклада

При выполнении доклада обучающийся должен продемонстрировать умение кратко излагать прочитанный материал, а также умение обобщать и анализировать материал по теме доклада.

Презентация

Методические материалы к презентациям

1. Объем презентации 10 -20 слайдов.
2. На титульном слайде должно быть отражено:

- наименование факультета;
- тема презентации;
- фамилия, имя, отчество, направление подготовки/ специальность, направленность (профиль)/ специализация, форма обучения, номер группы автора презентации;
- фамилия, имя, отчество, степень, звание, должность руководитель работы;
- год выполнения работы.

3. В презентации должны быть отражены обоснование актуальности представляемого материала, цели и задачи работы.

4. Содержание презентации должно включать наиболее значимый материал доклада, а также, при необходимости, таблицы, диаграммы, рисунки, фотографии, карты, видео – вставки, звуковое сопровождение.

5. Заключительный слайд должен содержать информацию об источниках информации для презентации.

Критерии оценки презентации

1. Объем презентации 10 -20 слайдов.
2. Правильность оформления титульного слайда.
3. Актуальность отобранного материала, обоснованность формулировки цели и задач работы.
4. Наглядность и логичность презентации, обоснованность использования таблиц, диаграмм, рисунков, фотографий, карт, видео – вставок, звукового сопровождения; правильный выбор шрифтов, фона, других элементов дизайна слайда.
5. Объем и качество источников информации (не менее 2-х интернет – источников и не менее 2-х литературных источников).

Методические материалы по подготовке к опросу

Самостоятельная работа обучающихся включает подготовку к опросу на практических занятиях. Для этого обучающийся изучает лекции, основную и дополнительную литературу, публикации, информацию из Интернет-ресурсов.

Тема и вопросы к практическим занятиям, вопросы для самоконтроля содержатся в рабочей программе и доводятся до студентов заранее.

Для подготовки к опросу обучающемуся необходимо ознакомиться с материалом, посвященным теме практического занятия, в учебнике или другой рекомендованной литературе, конспекте лекции, обратить внимание на усвоение основных понятий дисциплины, выявить неясные вопросы и подобрать дополнительную литературу для их освещения.

Критерии оценки опроса

«Отлично»:

- дан полный, развернутый ответ на поставленный вопрос;
- в ответе прослеживается четкая структура, логическая последовательность, отражающая сущность раскрываемых понятий, теорий, явлений;
- знание по предмету демонстрируется на фоне понимания его в системе данной науки и междисциплинарных связей;
- свободное владение терминологией;
- ответы на дополнительные вопросы четкие, краткие;

«Хорошо»:

- дан полный, развернутый ответ на поставленный вопрос, показано умение выделять существенные и несущественные признаки, причинно-следственные связи;
- ответ недостаточно логичен с единичными ошибками в частности, исправленные студентом с помощью преподавателя;
- единичные ошибки в терминологии;
- ответы на дополнительные вопросы правильные, недостаточно полные и четкие.

«Удовлетворительно»:

- ответ не полный, с ошибками в деталях, умение раскрыть значение обобщенных знаний не показано, речевое оформление требует поправок, коррекции;

– логика и последовательность изложения имеют нарушения, студент не способен самостоятельно выделить существенные и несущественные признаки и причинно-следственные связи;

- ошибки в раскрываемых понятиях, терминах;
- студент не ориентируется в теме, допускает серьезные ошибки;
- студент не может ответить на большую часть дополнительных вопросов.

«Неудовлетворительно»:

- ответ представляет собой разрозненные знания с существенными ошибками по вопросу;
- присутствуют фрагментарность, нелогичность изложения, студент не осознает связь обсуждаемого вопроса с другими объектами дисциплины, речь неграмотная;
- незнание терминологии;
- ответы на дополнительные вопросы неправильные.

Методические материалы по выполнению практического задания

При выполнении практического задания обучающийся придерживается следующего алгоритма:

1. Записать дату, тему и цель задания;
2. Ознакомиться с правилами и условия выполнения практического задания;
3. Повторить теоретические задания, необходимые для рациональной работы и других практических действий, используя конспекты лекций и рекомендованную литературу, представленной в программе;
4. Выполнить работу по предложенному алгоритму действий;
5. Обобщить результаты работы, сформулировать выводы / дать ответы на контрольные вопросы;

Работа должна быть выполнена грамотно, с соблюдением культуры изложения. При использовании данных из учебных, методических пособий и другой литературы, периодических изданий, Интернет-источников должны иметься ссылки на вышеперечисленные.

Критерии оценки практического задания:

«Отлично» – правильный ответ, дается четкое обоснование принятому решению; рассуждения четкие последовательные логические; используются ссылки на полученные при изучении дисциплины знания; правильно используются формулы, понятия, процедуры, имеющие прямое отношение к задаче для подтверждения принятого решения.

«Хорошо» – правильный ответ, дается обоснование принятому решению; но с не существенными ошибками, в рассуждениях отсутствует логическая последовательность; используются ссылки на полученные при изучении дисциплины знания, правильно используются формулы, понятия, процедуры, имеющие прямое отношение к задаче для подтверждения принятого решения.

«Удовлетворительно» – правильный ответ, допускаются грубые ошибки в обосновании принятого решения; рассуждения не последовательные сумбурные; используются ссылки на полученные при изучении дисциплины знания; используются формулы, процедуры, понятия, имеющие прямое значение для подтверждения принятого решения, однако, при обращении к ним допускаются серьезные ошибки, студент не может правильно ими воспользоваться.

«Неудовлетворительно, не зачтено» – ответ неверный, отсутствует обоснование принятому решению; студент демонстрирует полное непонимание сути вопроса.

Для оценки решения ситуационной задачи (аналитического задания):

Оценка «отлично» выставляется, если задача решена грамотно, ответы на вопросы сформулированы четко. Эталонный ответ полностью соответствует решению студента, которое хорошо обосновано теоретически.

Оценка «хорошо» выставляется, если задача решена, ответы на вопросы сформулированы не достаточно четко. Решение студента в целом соответствует эталонному ответу, но не достаточно хорошо обосновано теоретически.

Оценка «удовлетворительно» выставляется, если задача решена не полностью, ответы не содержат всех необходимых обоснований решения.

Оценка «неудовлетворительно» выставляется, если задача не решена или имеет грубые теоретические ошибки в ответе на поставленные вопросы.

Методические указания для подготовки к промежуточной аттестации.

Изучение учебных дисциплин (модулей) завершается экзаменом. Подготовка к промежуточной аттестации способствует закреплению, углублению и обобщению знаний, получаемых, в процессе обучения, а также применению их к решению практических задач. Готовясь к экзамену, студент ликвидирует имеющиеся пробелы в знаниях, углубляет, систематизирует и упорядочивает свои знания. На экзамене студент демонстрирует то, что он освоил в процессе обучения по дисциплине (модулю).

Вначале следует просмотреть весь материал по дисциплине (модулю), отметить для себя трудные вопросы. Обязательно в них разобраться. В заключение еще раз целесообразно повторить основные положения, используя при этом листы опорных сигналов. Систематическая подготовка к занятиям в течение семестра позволит использовать время промежуточной аттестации для систематизации знаний.

3. МЕТОДИЧЕСКИЕ МАТЕРИАЛЫ, ОПРЕДЕЛЯЮЩИЕ ПРОЦЕДУРЫ ОЦЕНИВАНИЯ ЗНАНИЙ, УМЕНИЙ, НАВЫКОВ И (ИЛИ) ОПЫТА ДЕЯТЕЛЬНОСТИ, ХАРАКТЕРИЗУЮЩИХ ЭТАПЫ ФОРМИРОВАНИЯ КОМПЕТЕНЦИЙ

3.1. Организационные основы применения балльно-рейтинговой системы оценки успеваемости обучающихся по дисциплине (модулю)

Оценка качества освоения обучающимися дисциплины (модуля) реализуется в формате балльно-рейтинговой системы оценки успеваемости обучающихся (БРСО).

БРСО в ходе текущего контроля успеваемости и промежуточной аттестации осуществляется по 100-балльной шкале.

Академический рейтинг обучающегося по дисциплине (модулю) складывается из результатов:

- текущего контроля успеваемости (максимальный текущий рейтинг обучающегося 80 рейтинговых баллов);
- промежуточной аттестации (максимальный рубежный рейтинг обучающегося 20 рейтинговых баллов).

Условия оценки освоения обучающимся дисциплины (модуля) в формате БРСО доводятся преподавателем до сведения обучающихся на первом учебном занятии, а также размещены в свободном доступе в электронной информационно-образовательной среде Университета.

3.2. Проведение текущего контроля успеваемости обучающихся по дисциплине (модулю) в соответствии с балльно-рейтинговой системой оценки успеваемости обучающегося

В течение учебного семестра до промежуточной аттестации на основании утвержденной рабочей программы дисциплины (модуля) формируется текущий рейтинг обучающегося. Текущий рейтинг обучающегося складывается как сумма рейтинговых баллов, полученных им в течение учебного семестра по всем видам учебных занятий по учебной дисциплине.

В процессе текущего контроля оцениваются следующие действия обучающегося, направленные на освоение компетенций в рамках изучения учебной дисциплины:

- академическая активность (посещаемость учебных занятий, самостоятельное изучение содержания учебной дисциплины в электронной информационно-образовательной среде, соблюдение сроков сдачи практических заданий и текущих контрольных мероприятий и др.);
- выполнение и сдача текущих и итогового практических заданий (эссе, рефераты, творческие задания, кейс-задания, расчетные задания и др., активное участие в групповых интерактивных занятиях (дискуссии, WiKi-проекты и др.), защита проектов и др.);
- прохождение рубежей текущего контроля, включая соблюдение графика их прохождения в электронной информационно-образовательной среде.

Для планирования расчета текущего рейтинга обучающегося используются следующие пропорции:

Вид учебного действия	Максимальная рейтинговая оценка, баллов
академическая активность	10
практические задания	40
<i>из них: текущие практические задания</i>	20
<i>итоговое практическое задание</i>	20
рубежи текущего контроля	30
ИТОГО:	80

В течение учебного семестра по дисциплине (модулю) обучающимся должен быть накоплен текущий рейтинг не менее 52 рейтинговых баллов (65% от максимального значения текущего рейтинга).

Необходимыми условиями допуска обучающегося к промежуточной аттестации по дисциплине являются положительное прохождение обучающимся не менее 65% рубежей текущего контроля с накоплением не менее 65% максимального рейтингового балла за каждый рубеж текущего контроля и положительное выполнение итогового практического задания с накоплением не менее 65% максимального рейтингового балла, установленного за итоговое практическое задание.

Невыполнение вышеуказанных условий является текущей академической задолженностью, которая должна быть ликвидирована обучающимся до контрольного мероприятия промежуточной аттестации.

Сведения о наличии у обучающихся текущей академической задолженности, сроках и порядке добора рейтинговых баллов для её ликвидации доводятся до обучающихся педагогическим работником.

В случае неликвидации текущей академической задолженности, педагогический работник обязан во время контрольного мероприятия промежуточной аттестации поставить обучающемуся 0 рейтинговых баллов. В этом случае ликвидация текущей академической задолженности возможна в периоды проведения повторной промежуточной аттестации.

3.3. Проведение промежуточной аттестации обучающихся по дисциплине (модулю) в соответствии с балльно-рейтинговой системой оценки успеваемости обучающегося

Промежуточная аттестация по дисциплине (модулю) проводится в соответствии с Положением о промежуточной аттестации обучающихся по основным профессиональным образовательным программам высшего образования – программ специалитета в Российском государственном социальном университете и Положением о балльно-рейтинговой системе оценки успеваемости обучающихся по основным профессиональным образовательным программам высшего образования - программам бакалавриата, программам специалитета, программам магистратуры в Российском государственном социальном университете.

На промежуточную аттестацию отводится 20 рейтинговых баллов.

Ответы обучающегося на контрольном мероприятии промежуточной аттестации оцениваются педагогическим работником по 20 - балльной шкале, а итоговая оценка по дисциплине (модулю) выставляется по пятибалльной системе для экзамена.

Критерии выставления оценки определяются Положением о балльно-рейтинговой системе оценки успеваемости обучающихся по основным профессиональным образовательным программам высшего образования - программам бакалавриата, программам специалитета, программам магистратуры в Российском государственном социальном университете.

В процессе определения рубежного рейтинга обучающегося используется следующая шкала:

Рубежный рейтинг	Критерии оценки освоения обучающимся учебной дисциплины в ходе контрольных мероприятий промежуточной аттестации
19-20 рейтинговых баллов	обучающийся глубоко и прочно усвоил программный материал, исчерпывающе, последовательно, грамотно и логически стройно его излагает, тесно увязывает с задачами и будущей деятельностью, не затрудняется с ответом при видоизменении задания, свободно справляется с задачами и практическими заданиями, правильно обосновывает принятые решения, умеет самостоятельно обобщать и излагать материал, не допуская
16-18 рейтинговых баллов	обучающийся твердо знает программный материал, грамотно и по существу излагает его, не допуская существенных неточностей в ответе на вопрос, может правильно применять теоретические положения и владеет необходимыми умениями и навыками при выполнении практических
13-15 рейтинговых баллов	обучающийся освоил основной материал, но не знает отдельных деталей, допускает неточности, недостаточно правильные формулировки, нарушает последовательность в изложении программного материала и испытывает затруднения в выполнении практических заданий
1-12 рейтинговых баллов	обучающийся не знает значительной части программного материала, допускает существенные ошибки, с большими затруднениями выполняет практические задания
0 рейтинговых баллов	не аттестован

Если результат контроля успеваемости в рамках проведения контрольных мероприятий промежуточной аттестации (рубежный рейтинг обучающегося) неудовлетворительный (получено менее 13 рейтинговых баллов), то промежуточная аттестация по учебной дисциплине (модулю) невозможна даже при наличии высокого текущего рейтинга, полученного по итогам текущего контроля по учебной дисциплине (модулю).

**Приложение № 1 к методическим
материалам по дисциплине (модулю).
Конспекты лекционных занятий по дисциплине
(модулю)**

КОНСПЕКТЫ ЛЕКЦИОННЫХ ЗАНЯТИЙ ПО ДИСЦИПЛИНЕ (МОДУЛЮ)

Право на социальное обеспечение является одним из основных социально-экономических прав человека. Оно включает в себя право на обеспечение на случай безработицы, болезни, инвалидности, утраты кормильца, наступления старости или иного случая утраты средств существования по не зависящим от человека обстоятельствам. Материнство и детство дают право на особое попечение и помощь со стороны общества. Таким образом, забота о праве на социальное обеспечение признается одной из общечеловеческих ценностей в цивилизованном обществе и находит свое правовое закрепление в таких актах, как Всеобщая декларация прав человека¹ и Международный пакт об экономических, социальных и культурных правах человека и гражданина². Из текста ст. 39 Конституции Российской Федерации прямо следует, что государство осуществляет правовое регулирование отношений, возникающих в связи с предоставлением денежных средств и услуг в целях удовлетворения потребностей нетрудоспособных граждан³. Чтобы полностью уяснить, что же такое социальное обеспечение, необходимо ответить на следующие основные вопросы: кто, что, 1 Всеобщая декларация прав человека: принята Генеральной Ассамблеей ООН 10 декабря 1948 г. 2 Международный пакт о гражданских и политических правах: принят резолюцией 2200 А (XXI) Генеральной Ассамблеи ООН от 16 декабря 1966 г. 3 Конституция Российской Федерации : принята всенародным голосованием 12 декабря 1993 г. (с поправками от 30 декабря 2008 г., 5 февраля, 21 июля 2014 г.). 6 в каком объеме и за чей счет получает средства к существованию? Социальное обеспечение под этим углом зрения – это предоставления, направляемые в адрес нуждающихся граждан в виде содержания или оказания помощи для удовлетворения их алиментарных потребностей. Граждане могут претендовать на социальное обеспечение в связи с различными обстоятельствами, признаваемыми государством юридически значимыми (нетрудоспособность, безработица, потеря кормильца и т.п.), обобщенная категория – нуждаемость (т.е. тот уровень потребности, при наличии которого гражданин получает право на ее удовлетворение за счет общественных фондов) 1. Нуждаемость порождается различными причинами: 1) материально-бытовыми факторами, к которым относятся, в частности, нетрудоспособность, малообеспеченность, безработица, смерть кормильца, вынужденная миграция, неспособность к самообеспечению вследствие возраста, сиротства, отсутствие определенного места жительства; 2) физиологическими факторами (инвалидность); 3) природными факторами: стихийными бедствиями, чрезвычайными ситуациями (утрата жилья, нетрудоспособность); 4) антропогенными факторами (т.е. нуждаемость обусловлена участием человека в преобразовании природной среды в виде создания производственных объектов или процессов, управление и контроль над которыми были утрачены), например техногенные аварии и катастрофы – Чернобыль, р. Теча, Семипалатинский полигон; 5) иными обстоятельствами, специально предусмотренными законодательством: обеспечение граждан, имеющих особые заслуги перед государством и обществом (здесь нуждаемость обусловлена потребностью лица в признании его заслуг перед обществом и государством); меры по поддержке материнства и детства (пособия в связи с постановкой на учет в ранние сроки беременности) – забота о здоровье женщины, влияние на демографическую ситуацию. 1 См.: Ожегов С.И., Шведова Н.Ю. Толковый словарь русского языка. М., 2010. С. 423; Право социального обеспечения России: учебник / Д.В. Агашев, В.С. Аракчеев и др. Томск, 2015. С. 7. 7 Социальное обеспечение преследует две цели: 1. Оказание нуждающимся социально-обеспечительной помощи (временно утрачен источник средств к существованию; средств недостаточно для удовлетворения алиментарных потребностей. Эта помощь всегда ограничена

размером или временными рамками. 2. Предоставление нуждающимся социально-обеспечительного содержания (на постоянной основе) – пенсии, т.е. тем, кто еще (инвалиды с детства, дети-инвалиды, дети-сироты) либо уже (возраст, смерть кормильца) не в состоянии себя обеспечивать. Формы социального обеспечения: денежная (пенсии, пособия) и натуральная (лекарства, социальное обслуживание). Государство гарантирует удовлетворение лишь таких потребностей, которые именуется в юридической литературе алиментарными 1. Алименты – это в основном денежное содержание нетрудоспособных членов семьи. В социальном обеспечении нуждающимся не только предоставляются средства (деньги, товары), но и создаются условия для жизнеустройства (обеспечение жильем, услуги). Социальное обеспечение является алиментарным не столько потому, что предоставляется за счет государства, а потому, что нуждающимся предоставляются средства, необходимые для удовлетворения и реализации основополагающих потребностей человека, без чего его существование невозможно или затруднено. Потребности, превышающие алиментарный уровень, могут и должны удовлетворяться за счет личных доходов и сбережений, семейного бюджета и иных законных источников. При ответе на вопрос о том, за чей счет осуществляется социальное обеспечение, из каких источников производятся выплаты пенсий, пособий и т.п., следует учитывать, что эти средства являются общественными. Общество, организованное на уровне государства, передает эти средства ему во владение и распоряжение. Государство становится обязанным использовать эти средства целенаправленно и рационально для содержания и поддержки нуждающихся граждан. Кроме того, часть средств социально-обеспечительного бюджета формируется за счет страховых отчислений во внебюджетные

1 См.: Андреев В.С.

Социальное обеспечение в СССР : курс лекций. М., 1969. С. 22–24. 8 государственные фонды в виде страховых взносов. Эти средства являются собственностью тех граждан, которые либо за которых они выплачивались. Они являются возвратными, поскольку данные граждане обеспечиваются затем за счет этих средств, которые становятся обобщественными. Происходит временное отчуждение страховых взносов от собственника и их переход в распоряжение государственной структуры, наделенной правомочием по распоряжению ими. Таким образом, социальное обеспечение осуществляется за счет общественных и (или) обобщественных средств. Социальное обеспечение – система отношений алиментарного характера по оказанию помощи и (или) содержания нуждающимся по закрепленным законодательством нормативам, осуществляемая государством в рамках его организационно-финансовой деятельности за счет общественных и (или) обобщественных средств 1. 1.2. Организационно-правовые формы социального обеспечения Организационно-правовая форма социального обеспечения – это система способов аккумулирования и распределения средств специальных фондов, а также управления этими средствами в рамках подсистем бюджетного (государственного) социального обеспечения и обязательного социального страхования. Специфические признаки организационно-правовых форм социального обеспечения: 1) способ аккумуляции средств в финансовых источниках, за счет которых оно предоставляется; 2) круг субъектов, обеспечиваемых за счет средств определенного финансового источника; 3) виды обеспечения за счет данного источника конкретного круга субъектов; 4) система органов, осуществляющих социальное обеспечение.

1 Право социального обеспечения

России: учебник / Д.В. Агашев, В.С. Аракчеев и др. Томск, 2015. С. 4. 9 Выделяют (по степени централизации) следующие формы социального обеспечения: 1) централизованные; 2) региональные; 3) местные (локальные). Централизованные формы, в свою очередь, подразделяются на обеспечение: 1) за счет бюджетных средств – налогов (невозвратные средства); 2) за счет обязательного социального страхования (пенсионное, социальное, медицинское) – страховых взносов (возвратные средства: при наступлении страховых случаев они возвращаются застрахованному лицу в виде страхового предоставления); 3) смешанная форма. Соотношение права социального обеспечения с другими отраслями – трудовым, гражданским, административным, финансовым правом. Отличие от других отраслей: 1) отсутствие, как правило, между сторонами правоотношений равенства, а также власти и подчинения; 2) доминирование императивных норм; 3) основания возникновения (как правило,

нужен фактический состав при обязательном соблюдении установленных процедур); 4) специфика субъектного состава.

**Приложение №2 к материалам по
дисциплине (модулю). Конспекты практических
(семинарских) занятий по дисциплине (модулю)**

**КОНСПЕКТЫ ПРАКТИЧЕСКИХ (СЕМИНАРСКИХ) ЗАНЯТИЙ ПО
ДИСЦИПЛИНЕ (МОДУЛЮ)**

Цель права социального обеспечения – использование правового механизма для достижения благополучного существования нуждающихся в пределах стандартов, определяемых государством от имени общества, которые обеспечивают достойный человека жизненный уровень. К числу задач права социального обеспечения отрасли относятся: 1) эффективная защита прав и законных интересов субъектов социально-обеспечительных отношений; 2) профилактика и предотвращение состояний нуждаемости, развитие и стимулирование способностей граждан к самообеспечению; 3) типизация состояний нуждаемости; 4) стандартизация алиментарных потребностей нуждающихся с учетом характера состояния нуждаемости; 5) установление адекватных мер государственного реагирования на состояние нуждаемости, необходимых и достаточных для их преодоления; 6) повышение покупательной способности денежных предоставлений в связи с инфляционными процессами; 7) обеспечение равных возможностей для доступа к социально-обеспечительным предоставлениям; 8) правовое регулирование отношений по аккумулированию и расходованию средств фондов социального обеспечения; 9) правовое регулирование отношений, возникающих между государственными органами по организации функционирования системы социального обеспечения.

1. Функции права социального обеспечения. Мнения ученых по данному вопросу различны как по числу функций, так и по их наименованию. Наиболее оптимальным является выделение следующих функций: 1) основная – демографическая, поскольку существование государства напрямую зависит от народонаселения, его благосостояния, и обеспечение за счет общества нуждающихся граждан является прямой обязанностью государства, которое признало себя социальным; 2) социально-политическая; суть этой функции в том, что качественное социальное обеспечение гарантирует лояльность общества к государственным институтам, нормализует обстановку в общественной жизни и, как следствие, отражается на состоянии экономики (обеспечивает социальный покой в обществе); 3) защитная (превентивно-гарантийная) – борьба с бедностью, охрана здоровья граждан, оказание помощи семьям с детьми, реализация интересов людей пожилого возраста и инвалидов.

1. Право социального обеспечения России: учебник / Д.В. Агашев, В.С. Аракчеев и др. Томск, 2015. С. 53. 2. Захаров М.Л., Тучкова Э.Г. Право социального обеспечения России: учебник. М., 2002. С. 21–22; Право социального обеспечения: учеб. пособие / под ред. К.Н. Гусова. М., 2000. С. 10–11. 11.1.4. Предмет, метод и система права социального обеспечения. Предмет права социального обеспечения составляют две группы общественных отношений: 1. Социально-обеспечительные отношения, которые делятся на материальные и процедурные. Материальные возникают в связи с предоставлением и получением отдельных видов соцобеспечения (пенсии, пособия и т.п.). Процедурные – это вспомогательные отношения, тесно связанные с материальными, суть которых заключается в определенном порядке поведения (деятельности) субъектов. 2. Отношения, непосредственно связанные с социально-обеспечительными: а) по формированию (аккумулированию) средств фондов социального обеспечения, их управлению и инвестированию; б) между государственными органами (учреждениями) по организации функционирования системы социального обеспечения. 1. Процедурные отношения бывают двух видов: 1. Отношения, связанные с обращением нуждающихся за предоставлением отдельных видов обеспечения, его рассмотрением органом социального обеспечения и принятием решения по конкретному случаю. Эти отношения носят обслуживающий характер и самостоятельного значения вне связи с материальными отношениями не имеют. 2. Отношения, связанные с установлением юридических фактов, имеющих значение для определения или подтверждения

права на отдельные виды социального обеспечения (подсчет и подтверждение стажа, установление (подтверждение) группы инвалидности и др.). Процессуальные отношения, т.е. правоотношения по разрешению споров, связанных с рассмотрением жалоб граждан и споров в области социального обеспечения, не входят в предмет данной отрасли права, поскольку в ней нет собственных процессуальных норм и институтов. Эти отношения регламентируются нормами гражданско-процессуального и административного права.

1 Право социального обеспечения России: учебник / Д.В. Агашев, В.С. Аракчеев и др. Томск, 2015. С. 59. 12 Метод права социального обеспечения – совокупность специфических приемов и способов, используемых при регламентации отношений, включаемых в предмет права социального обеспечения. Это метод публичных (социально-алиментарных) обязательств¹. Оригинальность и самостоятельность этого метода выражается: 1) во всеобщности и объективной дифференциации данных обязательств; 2) в законодательном установлении оснований их возникновения (юридических фактов); 3) в бесспорном исполнении перед обществом; 4) в недопустимости одностороннего отказа со стороны государства в предоставлении социального обеспечения без эквивалентной замены. Таким образом, метод права социального обеспечения характеризуется: 1) сохранением алиментарности; 2) относительной стабильностью системы юридических фактов, порождающих соответствующие правоотношения; 3) единством целей и механизмов регулирования общественных отношений, входящих в предмет права социального обеспечения. Норма права социального обеспечения – исходящее от государства и обеспечиваемое системой принудительных мер, общеобязательное, формально определенное правило поведения, направленное на регулирование социально-обеспечительных и непосредственно связанных с ними отношений². Отличительные особенности этих норм: 1) как правило, они исходят непосредственно от государства; 2) особенность структуры норм права социального обеспечения – существование абстрактных санкций, которые носят право-восстановительный характер. Право социального обеспечения имеет в своей структуре Общую и Особенную части.

1 Право социального обеспечения России: учебник / Д.В. Агашев, В.С. Аракчеев и др. Томск, 2015. С. 65.

2 Там же. С. 68. 13 К элементам структуры Общей части следует отнести: 1) основной институт – нормы, отражающие предмет, метод, цели, задачи и принципы, юридический механизм обеспечения прав и обязанностей субъектов, включая формы, средства и способы защиты их прав и интересов, понятия и категории; 2) институт правосубъектности – нормы, закрепляющие виды и правовой статус нуждающихся, общие условия приобретения ими социально-обеспечительной правоспособности и дееспособности, статус органов социального обеспечения; 3) институт финансовой системы социального обеспечения включает нормы, регламентирующие отношения по аккумулированию, управлению финансовыми ресурсами, а также их распределению для целей права социального обеспечения; 4) институт оснований и условий социального обеспечения (юридических фактов) – нормы, устанавливающие обстоятельства, с которыми связываются возникновение, изменение или прекращение социально-обеспечительных правоотношений, а также процедурные нормы об установлении фактов, имеющих юридическое значение; 5) институт социально-обеспечительных предоставлений – нормы, закрепляющие виды и признаки, юридические определения указанных категорий, их структуру; 6) институт коллизионного регулирования включает нормативные положения технико-юридического характера, касающиеся сферы, пределов и условий действия норм по юридической силе, компетенции нормотворческого органа, во времени, в пространстве, по кругу лиц, а также закрепляющие порядок применения тех или иных норм в случае возникновения правовых коллизий¹. Нормы Особенной части закрепляют частные основания и условия, с которыми связываются возникновение, изменение или прекращение конкретных правоотношений, а также права и обязанности субъектов и процедура реализации права на отдельные виды предоставлений. Особенная часть состоит из следующих блоков правовых норм: 1) о пенсионном обеспечении; 2) об обеспечении пособиями;

1 Агашев Д.В. Коллизионные проблемы в праве социального обеспечения России. Томск, 2005. 14 3) о социально-обеспечительных льготах; 4) о социально-обеспечительных компенсациях; 5) о социально-обеспечительных услугах.

ЛИСТ РЕГИСТРАЦИИ ИЗМЕНЕНИЙ

п/п	Содержание изменения	Реквизиты документа об утверждении изменения	Дата введения изменения
	Утверждены и введены в действие решением Ученого совета факультета на основании Федерального государственного образовательного стандарта	Протокол заседания Ученого совета факультета № _____ от «_____» _____ 20____ года	____. ____
	*	Протокол заседания Ученого совета факультета № _____ от «_____» _____ 20____ года	____. ____
	*	Протокол заседания Ученого совета факультета № _____ от «_____» _____ 20____ года	____. ____
	*	Протокол заседания Ученого совета факультета № _____ от «_____» _____ 20____ года	____. ____



**Министерство науки и высшего образования Российской Федерации
Федеральное государственное бюджетное образовательное учреждение
высшего образования
«Российский государственный социальный университет»**

УТВЕРЖДАЮ
Декан факультета юриспруденции и
правового регулирования
_____ **Д.Ю. Левшиц**
«16» мая 2023 г

**МЕТОДИЧЕСКИЕ МАТЕРИАЛЫ ПО ДИСЦИПЛИНЕ (МОДУЛЮ)
«СЕМЕЙНОЕ ПРАВО»**

**Направление подготовки
«40.03.01 «Юриспруденция»**

**Направленность
«Уголовно-правовая»**

**ОБРАЗОВАТЕЛЬНАЯ ПРОГРАММА ВЫСШЕГО ОБРАЗОВАНИЯ - ПРОГРАММА
БАКАЛАВРИАТА**

**Форма обучения
Очная**

Москва 2023

Методические материалы дисциплины (модуля) разработаны на основании федерального государственного образовательного стандарта высшего образования – *бакалавриата* по направлению подготовки 40.03.01 - Юриспруденция, утвержденного приказом Министерства науки и высшего образования Российской Федерации от 13.08.2020 № 1011, учебного плана по основной профессиональной образовательной программе высшего образования - программы *бакалавриата* по направлению подготовки 40.03.01 – Юриспруденция.

Методические материалы дисциплины (модуля) разработаны к.ю.н., зав. каф. общей юриспруденции факультета юриспруденции и правового регулирования Митячкиной Е.С., к.ю.н., доц. кафедры общей юриспруденции факультета юриспруденции и правового регулирования Фастовой М.А.

Методические материалы дисциплины (модуля) обсуждены и утверждены на заседании кафедры общей юриспруденции факультета юриспруденции и правового регулирования

Протокол № 10 от «16» мая 2023 года

Заведующий кафедрой
к.ю.н.



Митячкина Е.С.

(подпись)

Методические материалы дисциплины (модуля) рецензированы и рекомендованы к утверждению:

Д.э.н., профессор Финансового
университета при Правительстве РФ



И.А. Меркулина

(подпись)

СОДЕРЖАНИЕ

1. МЕТОДИЧЕСКИЕ МАТЕРИАЛЫ К ЛЕКЦИОННЫМ, ПРАКТИЧЕСКИМ, ЗАНЯТИЯМ	3
1.1. Методические материалы к проведению лекционных занятий по дисциплине (модулю) ...	4
1.2. Методические материалы по подготовке к практическим занятиям по дисциплине (модулю)	8
2. МЕТОДИЧЕСКИЕ РЕКОМЕНДАЦИИ ДЛЯ ОБУЧАЮЩИХСЯ ПО ОСВОЕНИЮ ДИСЦИПЛИНЫ (МОДУЛЯ) И САМОСТОЯТЕЛЬНОЙ РАБОТЕ.....	15
3. МЕТОДИЧЕСКИЕ МАТЕРИАЛЫ, ОПРЕДЕЛЯЮЩИЕ ПРОЦЕДУРЫ ОЦЕНИВАНИЯ ЗНАНИЙ, УМЕНИЙ, НАВЫКОВ И (ИЛИ) ОПЫТА ДЕЯТЕЛЬНОСТИ, ХАРАКТЕРИЗУЮЩИХ ЭТАПЫ ФОРМИРОВАНИЯ КОМПЕТЕНЦИЙ	23
3.1. Организационные основы применения балльно-рейтинговой системы оценки успеваемости обучающихся по дисциплине (модулю)	23
3.2. Проведение текущего контроля успеваемости обучающихся по дисциплине (модулю) в соответствии с балльно-рейтинговой системой оценки успеваемости обучающегося	24
3.3. Проведение промежуточной аттестации обучающихся по дисциплине (модулю) в соответствии с балльно-рейтинговой системой оценки успеваемости обучающегося	25
Приложение № 1 к методическим материалам по дисциплине (модулю). Конспекты лекционных занятий по дисциплине (модулю)	25
КОНСПЕКТЫ ЛЕКЦИОННЫХ ЗАНЯТИЙ ПО ДИСЦИПЛИНЕ (МОДУЛЮ).....	26
Приложение №2 к материалам по дисциплине (модулю). Конспекты практических (семинарских) занятий по дисциплине (модулю)	33
КОНСПЕКТЫ ПРАКТИЧЕСКИХ (СЕМИНАРСКИХ) ЗАНЯТИЙ ПО ДИСЦИПЛИНЕ (МОДУЛЮ)	33
ЛИСТ РЕГИСТРАЦИИ ИЗМЕНЕНИЙ	39

1.1. Методические материалы к проведению лекционных занятий по дисциплине (модулю)

Лекция - один из методов обучения, одна из основных системообразующих форм организации учебного процесса в вузе. Лекционное занятие представляет собой систематическое, последовательное, монологическое изложение педагогическим работником учебного материала, как правило, теоретического характера. Такое занятие представляет собой элемент технологии представления учебного материала путем логически стройного, систематически последовательного и ясного изложения.

Цель лекции – организация целенаправленной познавательной деятельности обучающихся по овладению программным материалом дисциплины (модуля). Чтение курса лекций позволяет дать связанное, последовательное изложение материала в соответствии с новейшими данными науки, сообщить слушателям основное содержание предмета в целостном, систематизированном виде. В ряде случаев лекция выполняет функцию основного источника информации: при отсутствии учебников и учебных пособий, чаще по новым курсам; в случае, когда новые научные данные по той или иной теме не нашли отражения в учебниках; отдельные разделы и темы очень сложны для самостоятельного изучения. В таких случаях только лектор может методически помочь обучающимся в освоении сложного материала.

Возможные формы проведения лекций:

- Вводная лекция – один из наиболее важных и трудных видов лекции при чтении систематических курсов. От успеха этой лекции во многом зависит успех усвоения всего курса. Она может содержать: определение дисциплины (модуля); краткую историческую справку о дисциплине (модуле); цели и задачи дисциплины (модуля), ее роль в общей системе обучения и связь со смежными дисциплинами (модулями); основные проблемы (понятия и определения) данной науки; основную и дополнительную учебную литературу; особенности самостоятельной работы обучающихся над дисциплиной (модулем) и формы участия в научно-исследовательской работе; отчетность по курсу.

- Информационная лекция ориентирована на изложение и объяснение обучающимся научной информации, подлежащей осмыслению и запоминанию. Это самый традиционный тип лекций в практике высшей школы.

- Заключительная лекция предназначена для обобщения полученных знаний и раскрытия перспектив дальнейшего развития данной науки.

- Обзорная лекция – это систематизация научных знаний на высоком уровне, допускающая большое число ассоциативных связей в процессе осмысления информации, излагаемой при раскрытии внутрипредметной и межпредметной связей, исключая детализацию и конкретизацию. Как правило, стержень излагаемых теоретических положений составляет научно-понятийная и концептуальная основа всего курса или крупных его разделов.

- Лекция-беседа - непосредственный контакт педагогического работника с аудиторией - диалог. По ходу лекции педагогический работник задает вопросы для выяснения мнений и уровня осведомленности обучающихся по рассматриваемой проблеме.

- Лекция-дискуссия - свободный обмен мнениями в ходе изложения лекционного материала. Педагогический работник активизирует участие в обсуждении отдельными вопросами, сопоставляет между собой различные мнения и тем самым развивает дискуссию, стремясь направить ее в нужное русло.

- Лекция с применением обратной связи включает в себе то, что в начале и конце каждого раздела лекции задаются вопросы. Первый - для того, чтобы узнать, насколько обучающиеся ориентируются в излагаемом материале, вопрос в конце раздела предназначен для выяснения степени усвоения только что изложенного материала. При неудовлетворительных результатах контрольного опроса педагогический работник возвращается к уже прочитанному разделу, изменив при этом методику подачи материала.

- Проблемная лекция опирается на логику последовательно моделируемых проблемных ситуаций путем постановки проблемных вопросов или предъявления проблемных задач. Проблемный вопрос - это диалектическое противоречие, требующее для своего решения размышления, сравнения, поиска, приобретения и применения новых знаний. Проблемная задача

содержит дополнительную вводную информацию и при необходимости некоторые ориентиры поиска ее решения.

- Программированная лекция - консультация – педагогический работник сам составляет и предлагает обучающимся вопросы. На подготовленные вопросы педагогический работник сначала просит ответить обучающихся, а затем проводит анализ и обсуждение неправильных ответов. В лекциях можно использовать наглядные материалы, а также подготовить презентацию. Что касается презентации, то в качестве визуальной поддержки ее можно органично интегрировать во все вышеупомянутые лекции. В то же время лекцию-презентацию возможно выделить и в качестве самостоятельной формы. Лекция-презентация должна отражать суть основных и (или) проблемных вопросов лекции, на которые особо следует обратить внимание обучающихся. В условиях применения активного метода проведения занятий презентация представляется весьма удачным способом донесения информации до слушателей. Единственное, на что следует обратить внимание при подготовке слайдов, - это их оформление и текст. Слайд не должен быть перегружен картинками и лишней информацией, которая будет отвлекать от основного аспекта того или иного вопроса лекции. Во время лекции можно задавать вопросы аудитории в отношении того или иного слайда, тем самым еще больше вовлекая обучающихся в проблематику.

Краткое содержание лекционных занятий

Наименование разделов и тем	Содержание учебного материала
<p>Раздел 1. Общие положения семейного права</p>	<p>Семейное право как отрасль права, предмет семейного права, функции семейного права, методы и способы правового регулирования семейного права; принципы семейного права, источники семейного права.</p> <ol style="list-style-type: none"> 1. Понятие принципов семейного права и их значение в нормотворческой и правоприменительной деятельности. 2. Состав и классификация принципов семейного права. 3. Общие и отраслевые принципы. 4. Принцип признания брака, заключенного только в органах загса. 5. Принцип добровольности брачного союза мужчины и женщины. 6. Принцип равенства прав супругов в семье. 7. Принцип разрешения внутрисемейных вопросов по взаимному согласию. 8. Принцип приоритета семейного воспитания детей, заботы об их благосостоянии и развитии, обеспечения приоритетной защиты их прав и интересов. 9. Принцип обеспечения приоритетной защиты прав и интересов нетрудоспособных членов семьи. 10. Нормы и институты семейного права. 11. Соотношение общих и специальных норм семейного права. 12. Действие норм семейного права во времени и пространстве. 13. Применение к семейным отношениям гражданского законодательства и норм международного права.
<p>Раздел 2. Семейные правоотношения</p>	<p>Понятие семьи, семейные правоотношения, объекты и субъекты семейных правоотношений, осуществление семейных прав и обязанностей.</p> <ol style="list-style-type: none"> 1. Понятие, содержание и виды семейных правоотношений.

	<p>2. Понятие и основные признаки семейных правоотношений.</p> <p>3. Характеристика содержания семейных правоотношений; понятие субъективных семейных прав и семейно-правовых обязанностей, их соотношение в структуре содержания семейных правоотношений.</p> <p>4. Классификация семейных правоотношений.</p> <p>5. Объекты и субъекты семейных правоотношений.</p> <p>6. Характеристика объектов семейных правоотношений. Особенности субъектного состава в семейных правоотношениях.</p> <p>7. Семейная правоспособность, ее соотношение с гражданской право- и дееспособностью.</p> <p>8. Семейная дееспособность; основные</p> <p>9. Осуществление семейных прав и исполнение обязанностей.</p> <p>10. Защита семейных прав.</p> <p>11. Понятие защиты семейных прав, ее отличия от государственной охраны и защиты семьи, материнства, отцовства и детства.</p> <p>12. Внесудебный (административный) порядок защиты семейных прав; система органов, осуществляющих внесудебную защиту семейных прав; основные функции органов опеки и попечительства по защите семейных прав; способы такой защиты.</p>
<p>Раздел 3. Виды семейных правоотношений</p>	<p>Понятие и основные концепции брака; юридическое значение брака как правообразующего юридического факта; порядок вступления, прекращения, признания брака недействительным; личные неимущественные права и обязанности супругов; правовые последствия их нарушения; имущественные правоотношения супругов; законный режим имущества супругов; основания возникновения прав и обязанностей родителей и детей, права несовершеннолетних, права и обязанности родителей и детей, права иных родственников, споры, связанные с воспитанием детей; алиментные отношения между членами семьи, основания и порядок взыскания алиментов, обязанности родителей по содержанию нетрудоспособных совершеннолетних детей, обязанности детей по содержанию нетрудоспособных родителей, прекращение алиментных обязательств.</p> <p>1. Личные права и обязанности супругов</p> <p>2. Имущественные правоотношения супругов. Законный режим имущества супругов</p> <p>3. Понятие, объекты и содержание права общей совместной собственности супругов</p> <p>4. Личное имущество каждого из супругов.</p> <p>5. Раздел имущества супругов.</p> <p>6. Ответственность супругов по общим и личным долгам</p> <p>7. Понятие и юридическая природа брачного договора. Условия брачного договора.</p> <p>8. Форма брачного договора; порядок его заключения, изменения и расторжения.</p> <p>9. Основания, порядок и правовые последствия признания</p>

	<p>брачного договора недействительным.</p> <ol style="list-style-type: none"> 10. Основания возникновения прав и обязанностей родителей и детей. 11. Установление происхождения детей. Добровольное установление отцовства 12. Установление отцовства в судебном порядке. 13. Оспаривание отцовства (материнства). 14. Личные неимущественные права несовершеннолетних детей. 15. Имущественные права несовершеннолетних детей. 16. Права и обязанности родителей, общая характеристика. 17. Личные неимущественные и имущественные права и обязанности родителей по отношению к детям. 18. Особенности осуществления родительских прав несовершеннолетними родителями. 19. Права и обязанности родителей по воспитанию и образованию детей. 20. Права иных родственников 21. Споры между родителями, связанные с воспитанием детей. 22. Исполнение решений суда по делам, связанным с воспитанием детей.
<p>Раздел 4. Алиментные обязательства</p>	<p>Алиментные отношения между членами семьи, основания и порядок взыскания алиментов, обязанности родителей по содержанию нетрудоспособных совершеннолетних детей, обязанности детей по содержанию нетрудоспособных родителей, прекращение алиментных обязательств.</p> <ol style="list-style-type: none"> 1. Общая характеристик алиментных обязательств. 2. Основания алиментной обязанности родителей в отношении несовершеннолетних детей. 3. Основания и порядок взыскания алиментов. 4. Размер алиментов на несовершеннолетних детей, взыскиваемых в судебном порядке. 5. Виды заработной платы и иного дохода, из которых производится удержание алиментов на несовершеннолетних детей. 6. Обязанности родителей по содержанию нетрудоспособных совершеннолетних детей. Участие родителей в дополнительных расходах на детей. 7. Алиментные обязанности супругов. 8. Алиментные обязательства бывших супругов. 9. Алиментные обязательства других членов семьи. 10. Особенности соглашения об уплате алиментов. 11. Изменение установленного судом размера алиментов и освобождение от их уплаты.
<p>Раздел 5. Жизнеустройство детей, оставшихся без попечения родителей</p>	<p>Порядок выявления и учета детей, оставшихся без попечения родителей, и учета граждан, желающих принять детей на воспитание в свои семьи; усыновление, порядок усыновления; особенности рассмотрения судами дел об усыновлении; понятие опеки и попечительства; приемная семья и патронат как формы опеки и попечительства; основания помещения детей в организации для детей-сирот и детей, оставшихся без попечения родителей, или в иные организации на постоянное</p>

	<p>воспитание; временная передача детей, находящихся на воспитании в организациях для детей-сирот и детей, оставшихся без попечения родителей, в семьи граждан, постоянно проживающих на территории РФ.</p> <ol style="list-style-type: none"> 1. Понятие и принципы устройства на постоянное воспитание детей-сирот и детей, оставшихся без попечения родителей 2. Условия и порядок передачи детей под опеку и попечительство 3. Формы устройства в семью детей-сирот и детей, оставшихся без попечения родителей 4. Понятие опеки и попечительства. Имущественные права и обязанности опекуна 5. Требования к личности опекуна и попечителя 6. Требования, предъявляемые к усыновителям. 7. Гражданство усыновителей и усыновленных 8. Государственный банк данных о детях, оставшихся без попечения родителей 9. Юридическая ответственность усыновителей. 10. Контроль за условиями жизни и воспитания усыновленного ребенка
--	---

1.2. Методические материалы по подготовке к практическим занятиям по дисциплине (модулю)

Практические (семинарские) занятия - одна из форм учебного занятия, направленная на развитие самостоятельности обучающихся и приобретение умений и навыков. Данные учебные занятия углубляют, расширяют, детализируют полученные ранее знания. Практическое занятие предполагает выполнение обучающимися по заданию и под руководством преподавателей одной или нескольких практических работ.

Цель практических занятий и семинаров состоит в развитии познавательных способностей, самостоятельности мышления и творческой активности обучающихся; углублении, расширении, детализировании знаний, полученных на лекции в обобщенной форме, и содействии выработке навыков профессиональной деятельности. В отдельных случаях на практических занятиях и семинарах руководителем занятия сообщаются дополнительные знания.

Для достижения поставленных целей и решения требуемого перечня задач практические занятия и семинары проводятся традиционными технологиями или с использованием активных и интерактивных образовательных технологий.

Возможные формы проведения практических (семинарских) занятий:

- Деловая игра - это метод группового обучения совместной деятельности в процессе решения общих задач в условиях максимально возможного приближения к реальным проблемным ситуациям. Имитационные игры - на занятиях имитируется деятельность какой-либо организации, предприятия или его подразделения. Имитироваться могут события, конкретная деятельность людей (деловое совещание, обсуждение плана) и обстановка, условия, в которых происходит событие или осуществляется деятельность (кабинет начальника цеха, зал заседаний). Исполнение ролей (ролевые игры) - в этих играх отрабатывается тактика поведения, действий, выполнение функций и обязанностей конкретного лица. Для проведения игр с исполнением роли разрабатывается модель-пьеса ситуации, между студентами распределяются роли с «обязательным содержанием», характеризующиеся различными интересами; в процессе их взаимодействия должно быть найдено компромиссное решение. «Деловой театр» (метод инсценировки) - в нем разыгрывается какая-либо ситуация, поведение человека в этой обстановке, обучающийся должен вжиться в образ определенного лица, понять его действия, оценить обстановку и найти правильную линию поведения. Основная задача метода инсценировки - научить ориентироваться в различных обстоятельствах, давать объективную

оценку своему поведению, учитывать возможности других людей, влиять на их интересы, потребности и деятельность, не прибегая к формальным атрибутам власти, к приказу.

- Игровое проектирование - является практическим занятием или циклом занятий, суть которых состоит в разработке инженерного, конструкторского, технологического и других видов проектов в игровых условиях, максимально воссоздающих реальность. Этот метод отличается высокой степенью сочетания индивидуальной и совместной работы обучающихся.

- Познавательно-дидактические игры не относятся к деловым играм. Они предполагают лишь включение изучаемого материала в необычный игровой контекст и иногда содержат лишь элементы ролевых игр. Такие игры могут проводиться в виде копирования научных, культурных, социальных явлений (конкурс знатоков, «Поле чудес», КВН и т.д.) и в виде предметно-содержательных моделей, (например, игры-путешествия, когда надо разработать рациональный маршрут, пользуясь различными картами).

- Анализ конкретных ситуаций. Конкретная ситуация – это любое событие, которое содержит в себе противоречие или вступает в противоречие с окружающей средой. Ситуации могут нести в себе как позитивный, так и отрицательный опыт. Все ситуации делятся на простые, критические и экстремальные.

- Кейс-метод (от английского case – случай, ситуация) – усовершенствованный метод анализа конкретных ситуаций, метод активного проблемно-ситуационного анализа, основанный на обучении путем решения конкретных задач – ситуаций (решение кейсов). Непосредственная цель метода case-study - обучающиеся должны проанализировать ситуацию, разобраться в сути проблем, предложить возможные решения и выбрать лучшее из них. Кейсы делятся на практические (отражающие реальные жизненные ситуации), обучающие (искусственно созданные, содержащие значительные элементы условности при отражении в нем жизни) и исследовательские (ориентированные на проведение исследовательской деятельности посредством применения метода моделирования). Метод конкретных ситуаций (метод case-study) относится к неигровым имитационным активным методам обучения.

- Тренинг (англ. training от train — обучать, воспитывать) – метод активного обучения, направленный на развитие знаний, умений и навыков и социальных установок. Тренинг – форма интерактивного обучения, целью которого является развитие компетентности межличностного и профессионального поведения в общении. Достоинство тренинга заключается в том, что он обеспечивает активное вовлечение всех участников в процесс обучения. Можно выделить основные типы тренингов по критерию направленности воздействия и изменений – навыковый, психотерапевтический, социально-психологический, бизнес-тренинг.

- Метод Сократа (Майевтика) – метод вопросов, предполагающих критическое отношение к догматическим утверждениям, называется еще как метод «сократовской иронии». Это умение извлекать скрытое в человеке знание с помощью искусных наводящих вопросов, подразумевающего короткий, простой и заранее предсказуемый ответ.

- Интерактивная лекция – выступление ведущего обучающего перед большой аудиторией с применением следующих активных форм обучения: дискуссия, беседа, демонстрация слайдов или учебных фильмов, мозговой штурм.

- Групповая, научная дискуссия, диспут Дискуссия — это целенаправленное обсуждение конкретного вопроса, сопровождающееся обменом мнениями, идеями между двумя и более лицами. Задача дискуссии - обнаружить различия в понимании вопроса и в споре установить истину. Дискуссии могут быть свободными и управляемыми. К технике управляемой дискуссии относятся: четкое определение цели, прогнозирование реакции оппонентов, планирование своего поведения, ограничение времени на выступления и их заданная очередность. Разновидностью свободной дискуссии является форум, где каждому желающему дается неограниченное время на выступление, при условии, что его выступление вызывает интерес аудитории. Каждый конкретный форум имеет свою тематику — достаточно широкую, чтобы в её пределах можно было вести многоплановое обсуждение.

- Дебаты – это четко структурированный и специально организованный публичный обмен мыслями между двумя сторонами по актуальным темам. Это разновидность публичной

дискуссии участников дебатов, направляющая на переубеждение в своей правоте третьей стороны, а не друг друга. Поэтому вербальные и невербальные средства, которые используются участниками дебатов, имеют целью получения определённого результата — сформировать у слушателей положительное впечатление от собственной позиции.

- Метод работы в малых группах. Групповое обсуждение кого-либо вопроса направлено на достижение лучшего взаимопонимания и нахождения истины. Групповое обсуждение способствует лучшему усвоению изучаемого материала. Оптимальное количество участников - 5-7 человек. Перед обучающимися ставится проблема, выделяется определенное время, в течение которого они должны подготовить аргументированный обдуманный ответ. Педагогический работник может устанавливать правила проведения группового обсуждения – задавать определенные рамки обсуждения, ввести алгоритм выработки общего мнения, назначить лидера и др.

- Круглый стол - общество, собрание в рамках более крупного мероприятия (съезда, симпозиума, конференции). Мероприятие, как правило, на которое приглашаются эксперты и специалисты из разных сфер деятельности для обсуждения актуальных вопросов. Данная модель обсуждения, основываясь на соглашениях, в качестве итогов даёт результаты, которые, в свою очередь, являются новыми соглашениями.

- Коллоквиум - (лат. colloquium — разговор, беседа) - одна из форм учебных занятий в системе образования, имеющая целью выяснение и повышение знаний обучающихся. На коллоквиумах обсуждаются: отдельные части, разделы, темы, вопросы изучаемого курса (обычно не включаемые в тематику семинарских и других практических учебных занятий), рефераты, проекты и др. работы обучающихся. Это научные собрания, на которых заслушиваются и обсуждаются доклады. Коллоквиум – это и форма контроля, массового опроса, позволяющая преподавателю в сравнительно небольшой срок выяснить уровень знаний студентов по данной теме дисциплины. Коллоквиум проходит обычно в форме дискуссии, в ходе которой обучающимся предоставляется возможность высказать свою точку зрения на рассматриваемую проблему, учиться обосновывать и защищать ее. Аргументируя и отстаивая свое мнение, обучающийся в то же время демонстрирует, насколько глубоко и осознанно он усвоил изученный материал.

- Метод «мозговой штурм» (мозговой штурм, мозговая атака, англ. brainstorming) — оперативный метод решения проблемы на основе стимулирования творческой активности, при котором участникам обсуждения предлагают высказывать как можно большее количество вариантов решения, в том числе самых фантастических. Затем из общего числа высказанных идей отбирают наиболее удачные, которые могут быть использованы на практике. Является методом экспертного оценивания.

- Метод проектов - это способ достижения дидактической цели через детальную разработку проблемы (технология), которая должна завершиться вполне реальным, осязаемым практическим результатом, оформленным тем или иным образом; это совокупность приёмов, действий обучающихся в их определённой последовательности для достижения поставленной задачи – решения проблемы, лично значимой для учащихся и оформленной в виде некоего конечного продукта. Основное предназначение метода проектов состоит в предоставлении учащимся возможности самостоятельного приобретения знаний в процессе решения практических задач или проблем, требующего интеграции знаний из различных предметных областей.

- Брифинг - (англ. briefing от англ. brief – короткий, недолгий) – краткая пресс-конференция, посвященная одному вопросу. Основное отличие: отсутствует презентационная часть. То есть практически сразу идут ответы на вопросы журналистов.

- Метод портфолио (итал. portfolio — 'портфель, англ. - папка для документов) - современная образовательная технология, в основе которой используется метод аутентичного оценивания результатов образовательной и профессиональной деятельности. Портфолио как подборка сертифицированных достижений, наиболее значимых работ и отзывов на них.

Вопросы для самоподготовки к практическим (семинарским) занятиям по разделам (темам) дисциплины (модуля)

Задания для самостоятельной работы к Разделу 1

Вопросы для самостоятельной работы к Разделу 1

1. Можно ли определить понятие семейного права как одного из направлений науки?
2. Раскройте понятие «диспозитивная норма» и приведите пример из СК РФ.
3. Какие отношения регулируются нормами семейного права?
4. Соотносятся ли понятия «семейное право» и «семейное законодательство»?
5. Относятся ли к источникам семейного права постановления Пленума ВС РФ?
6. Какие нормативные правовые акты нельзя отнести к источникам семейного права?

Перечень тем рефератов/ эссе к Разделу 1:

1. Семейное право как наука.
2. Семейное право и нормы морали.
3. Действие семейного законодательства по кругу лиц.
4. Аналогия закона в семейном праве.

Варианты тестовых заданий к Разделу 1:

Вопрос № 1. Какие отношения регулирует семейное право?

- 1) общественные отношения, возникающие между гражданами;
- 2) социальные отношения;
- 3) личные отношения, возникающие между гражданами из брака;
- 4) личные неимущественные и имущественные отношения, возникающие между гражданами из брака, кровного родства, принятия детей на воспитание.

Вопрос № 2. Как должны строиться семейные отношения в соответствии с семейным законодательством?

- 1) на уважении, взаимопомощи и ответственности перед семьей всех ее членов;
- 2) на чувствах взаимной любви и уважения, взаимопомощи и ответственности перед семьей всех ее членов;
- 3) на любви, уважении, взаимопомощи;
- 4) на чувствах взаимоуважения, взаимопомощи и ответственности перед семьей всех ее членов;

Вопрос № 3. На кого в соответствии с Семейным кодексом РФ распространяется принцип равенства в семье?

- 1) только на детей;
- 2) на супругов;
- 3) на всех членов семьи;
- 4) на усыновителей и усыновленных.

Вопрос № 4. Под чьей защитой находится семья, материнство, отцовство и детство в Российской Федерации?

- 1) государства;
- 2) субъектов российской Федерации;
- 3) международных организаций;
- 4) государства и её субъектов.

Вопрос № 5. Допускает ли семейное законодательство формы ограничения прав граждан при вступлении в брак и в семейных отношениях по признакам социальной, расовой, национальной, языковой или религиозной принадлежности?

- 1) допускает в случаях, предусмотренных федеральным законом;
- 2) нет, не допускает;
- 3) нет, не допускает, за исключением случаев, предусмотренных федеральным законом и законами субъектов РФ;
- 4) да, допускает в целях защиты основ конституционного строя.

Задания для самостоятельной работы к Разделу 2

Вопросы для самостоятельной работы к Разделу 2

1. Дайте определение понятию «семья» в социологическом смысле.
2. В каких отношениях состоят между собой члены семьи?
3. Назовите функции семьи.
4. Раскройте понятие «акт гражданского состояния» и перечислите их.
5. Какой круг отношений в семье не регулируется семейным правом?
6. Нужно ли создавать семью в современных условиях?
7. Что представляет собой традиционная семья?
8. Раскройте понятие «свойство» и назовите его признаки.
9. В каких случаях отношения свойства регулируются семейным правом?
10. Зависит ли объем правоспособности субъектов семейных правоотношений от их возраста?
11. Укажите в Семейном кодексе РФ нормы прямого запрета в осуществлении семейных прав.
12. Что представляют собой дозволения в регулировании семейных правоотношений?
13. Устанавливает ли семейное законодательство порядок осуществления семейных прав?

Перечень тем рефератов/эссе к Разделу 2:

1. Становление семьи.
2. Семья и общество.
3. Семья и государство.
4. Правовое положение многодетной семьи.
5. Дозволения и запреты в семейных правоотношениях

Задания для самостоятельной работы к Разделу 3

Вопросы для самостоятельной работы к Разделу 3:

1. Надо ли устанавливать ответственность для супруга, инициировавшего развод в период беременности супруги или до достижения общим ребенком возраста трех лет?
2. Есть ли необходимость ввести в Семейный кодекс РФ норму, позволяющую взыскать с супруга (или с супруги) моральный вред, за злоупотребление спиртными напитками или наркотическими веществами в период брака?
3. Допускает ли Семейный кодекс РФ осуществление прав супругов через представителя? 6. Должны ли супруги строить свои отношения на чувствах взаимной любви и уважения?
4. Дайте определение понятию «имущественные отношения» между супругами. 1
5. Должен ли кто-то из супругов больше заботиться о благосостоянии семьи?
6. Относятся ли имущественные права супругов к категории отчуждаемых?
7. Возможно ли отчуждение одним из супругов, совместно нажитого недвижимого имущества, без получения предварительного согласия другого супруга?
8. Обязан ли супруг-должник сообщать своему кредитору сведения о брачном договоре?

Перечень тем рефератов/эссе к Разделу 3:

1. Природа личных неимущественных прав супругов.
2. Развитие института совместной собственности супругов.
3. Брачный договор: теория и практика.
4. Соотношение понятий «совместное проживание» и «право на жилище».
5. Этимология слова «супруг»

Варианты тестовых заданий к Разделу 3:

Вопрос № 1. Как супруги, исходя из равенства прав в семье, должны строить свои отношения?

- 1) на основе любви и внимания;
- 2) на основе взаимопонимания и взаимоуступчивости;

- 3) на основе взаимоуважения и взаимопомощи;
- 4) на основе любви и понимания.

Вопрос № 2. В каких случаях не допускается соединение фамилий?

- 1) если, это предусмотрено законом субъекта РФ;
- 2) если добрачная фамилия, хотя бы одного из супругов, является двойной;
- 3) если фамилия является двойной, за исключением случаев, предусмотренных СК РФ;
- 4) если фамилии не гармонируют.

Вопрос № 3. В каких случаях действует законный режим имущества супругов?

- 1) если, ГК РФ не установлено иное;
- 2) если, СК РФ не установлено иное;
- 3) если, брачным договором не установлено иное;
- 4) если, законами субъектов РФ не установлено иное.

Вопрос № 4. Что понимается под совместной собственностью супругов?

- 1) все имущество, которое приобретено супругами до брака;
- 2) все имущество, которое подарено супругам в период брака;
- 3) все имущество, которое нажито мужчиной и женщиной в результате совместного проживания и ведения общего хозяйства до заключения брака;
- 4) все имущество, которое нажито супругами во время официально зарегистрированного в органах загс брака.

Вопрос № 5. Кому принадлежит исключительное право на результат интеллектуальной деятельности, созданный одним из супругов?

- 1) супругам на правах совместной собственности, если брачным договором не установлено иное;
- 2) автору такого результата;
- 3) супругам на правах долевой собственности;
- 4) обоим супругам.

Задания для самостоятельной работы к Разделу 4

Вопросы для самостоятельной работы к Разделу 4

1. Раскройте понятие «алименты».
2. Освобождается ли лицо, обязанное уплачивать алименты, если это лицо, в последствии, признано недееспособным?
3. Обязаны ли родители, лишённые родительских прав, уплачивать алименты ребёнку, находящемуся в учреждении для детей, оставшихся без попечения родителей?
4. Предусматривает ли семейное законодательство возникновение алиментных обязательств между усыновленным ребёнком и усыновителем?
5. Могут ли возникнуть алиментные обязательства между дядей (тетей) и племянником (племянницей)?
6. Назовите условия, которые необходимы для возникновения алиментных обязательств между совершеннолетними детьми и родителями.
7. В каких случаях семейное законодательство освобождает детей от содержания своих родителей?
8. Какие условия необходимы для взыскания алиментов за прошлый период?
9. Раскройте понятие «недостойное поведение».
10. Являются ли определяющими понятия «нетрудоспособность» и «нуждаемость» для возникновения алиментных обязательств между супругами?
11. Какие основания влекут возникновение алиментных обязательств между бывшими супругами?
12. Кого семейное законодательство относит к членам семьи?
13. Возможно ли возникновение алиментных обязательств между фактическим воспитателем и воспитанником?
14. Предусматривает ли семейное законодательство освобождение от уплаты алиментов пасынка в отношении отчима?

Перечень тем рефератов/ эссе к Разделу 4:

1. Уплата алиментов и налоговый вычет.
2. Алиментные обязательства и принудительный труд.
3. Уклонение от уплаты алиментов как основание возникновения ответственности.
4. Практические проблемы обеспечения прав ребёнка на содержание.
5. Соглашение об уплате алиментов как регулятор алиментных правоотношений.
6. Проблемы исполнения судебных решений о взыскании алиментов.

Задания для самостоятельной работы к Разделу 5

Вопросы для самостоятельной работы к Разделу 5

1. Какие органы занимаются защитой прав и интересов детей, оставшихся без попечения родителей?
2. Могут ли заниматься выявлением детей, оставшихся без попечения родителей, органы и организации иностранных государств по усыновлению детей?
3. Какие формы устройства детей, оставшихся без попечения родителей, предусмотрены семейным законодательством?
4. Какой орган ведет учет детей, оставшихся без родительского попечения?
5. Являются ли органы исполнительной власти субъекта Российской Федерации органом опеки и попечительства?
6. Каким законодательством определяются вопросы организации и деятельности органов исполнительной власти субъекта Российской Федерации по осуществлению опеки и попечительства над детьми, оставшимися без попечения родителей?
7. Предусмотрена ли ответственность для граждан и должностных лиц, за неисполнение обязанности о предоставлении сведений о детях, оставшихся без родительского попечения, в органы опеки и попечительства?

Перечень тем рефератов/ эссе к Разделу 5:

1. Анализ законодательных изменений об усыновлении.
2. Теория и практика международного усыновления.
3. Отказ от усыновленного ребёнка как нарушение его прав.
4. Патронат как форма устройства детей, оставшихся без попечения родителей.
5. Медицинская стерилизация: за и против.

Варианты тестовых заданий к Разделу 5:

Вопрос № 1. Какой орган из перечисленных ниже, является органом опеки и попечительства?

- 1) орган исполнительной власти субъекта РФ;
- 2) орган судебной власти субъекта РФ;
- 3) орган загс;
- 4) органы, наделенные специальными полномочиями.

Вопрос № 2. Защита прав и интересов детей, оставшихся без попечения родителей возлагается на:

- 1) образовательные учреждения;
- 2) на жилищные органы;
- 3) органы опеки и попечительства;
- 4) органы загс.

Вопрос № 3. Что необходимо учитывать при устройстве ребёнка, оставшегося без попечения родителей?

- 1) его этническое происхождение, принадлежность к определённой религии и культуре, родной язык, возможность обеспечения преемственности в воспитании и образовании;
- 2) кем были его родители, и какую религию они исповедовали;

3) его этническое происхождение, принадлежность к определённой религии и культуре, родной язык;

4) его социальное положение, происхождение, принадлежность к определённой религии, родной язык, возможность обеспечения преемственности в воспитании и образовании.

Вопрос № 4. Допускается ли усыновление братьев и сестёр разными лицами?

1) допускается с согласия братьев и сестёр, если они достигли возраста десяти лет;

2) не допускается, за исключением случаев, предусмотренных Семейным кодексом РФ;

3) допускается, если это предусмотрено Семейным кодексом РФ и законами субъектов РФ;

4) не допускается, за исключением случаев, когда усыновление отвечает интересам детей.

Вопрос № 5. Какой орган принимает решение об усыновлении?

1) суд;

2) органы внутренних дел;

3) органы исполнительной власти;

4) органы законодательной власти.

2. МЕТОДИЧЕСКИЕ РЕКОМЕНДАЦИИ ДЛЯ ОБУЧАЮЩИХСЯ ПО ОСВОЕНИЮ ДИСЦИПЛИНЫ (МОДУЛЯ) И САМОСТОЯТЕЛЬНОЙ РАБОТЕ

Освоение обучающимся дисциплины (модуля) «Семейное право» предполагает изучение материалов дисциплины на аудиторных занятиях и в ходе самостоятельной работы. Аудиторные занятия проходят в форме лекций, семинаров, практических занятий. Самостоятельная работа включает разнообразный комплекс видов и форм работы обучающихся.

Для успешного освоения дисциплины (модуля) и достижения поставленных целей необходимо внимательно ознакомиться с рабочей программой дисциплины (модуля), доступной в электронной информационно-образовательной среде РГСУ.

Следует обратить внимание на списки основной и дополнительной литературы, на предлагаемые преподавателем ресурсы информационно-телекоммуникационной сети Интернет. Эта информация необходима для самостоятельной работы обучающегося.

При подготовке к аудиторным занятиям необходимо помнить особенности каждой формы его проведения.

Подготовка к учебному занятию лекционного типа заключается в следующем.

С целью обеспечения успешного обучения обучающийся должен готовиться к лекции, поскольку она является важнейшей формой организации учебного процесса, поскольку:

- знакомит с новым учебным материалом;
- разъясняет учебные элементы, трудные для понимания;
- систематизирует учебный материал;
- ориентирует в учебном процессе.

С этой целью:

– внимательно прочитайте материал предыдущей лекции;

– ознакомьтесь с учебным материалом по учебнику и учебным пособиям с темой прочитанной лекции;

– внесите дополнения к полученным ранее знаниям по теме лекции на полях лекционной тетради;

– запишите возможные вопросы, которые вы зададите лектору на лекции по материалу изученной лекции;

– постарайтесь уяснить место изучаемой темы в своей подготовке;

– узнайте тему предстоящей лекции (по тематическому плану, по информации лектора) и запишите информацию, которой вы владеете по данному вопросу.

Подготовка к занятию семинарского типа.

При подготовке и работе во время проведения занятий семинарского типа следует обратить внимание на следующие моменты: на процесс предварительной подготовки, на работу во время занятия, обработку полученных результатов, исправление полученных замечаний.

Предварительная подготовка к учебному занятию семинарского типа заключается в изучении теоретического материала в отведенное для самостоятельной работы время, ознакомление с инструктивными материалами с целью осознания задач практического занятия, техники безопасности при работе с приборами, веществами.

Работа во время проведения учебного занятия семинарского типа включает:

– консультирование студентов преподавателями и вспомогательным персоналом с целью предоставления исчерпывающей информации, необходимой для самостоятельного выполнения предложенных преподавателем задач.

– самостоятельное выполнение заданий согласно обозначенной рабочей программой дисциплины (модуля) тематики.

Самостоятельная работа.

Самостоятельная работа - планируемая учебная, учебно-исследовательская, научно-исследовательская работа студентов, выполняемая во внеаудиторное (аудиторное) время по заданию и при методическом руководстве преподавателя, но без его непосредственного участия (при частичном непосредственном участии преподавателя, оставляющем ведущую роль за работой студентов).

Для более углубленного изучения темы задания для самостоятельной работы рекомендуется выполнять параллельно с изучением данной темы. При выполнении заданий по возможности используйте наглядное представление материала.

Самостоятельная работа студентов в ВУЗе является важным видом учебной и научной деятельности студента. Самостоятельная работа студентов играет значительную роль в рейтинговой технологии обучения.

К современному специалисту в области медицины общество предъявляет достаточно широкий перечень требований, среди которых немаловажное значение имеет наличие у выпускников определенных навыков (компетенций) и умения самостоятельно добывать знания из различных источников, систематизировать полученную информацию, давать оценку конкретной профессиональной ситуации. Формирование такого умения происходит в течение всего периода обучения.

В процессе самостоятельной работы студент приобретает необходимые для будущей специальности компетенции, навыки самоорганизации, самоконтроля, самоуправления, саморефлексии и становится активным самостоятельным субъектом учебной деятельности.

Самостоятельная работа студентов должна оказывать важное влияние на формирование личности будущего специалиста, его компетентность. Каждый студент самостоятельно определяет режим своей работы и меру труда, затрачиваемого на овладение учебным содержанием по каждой дисциплине. Он выполняет внеаудиторную работу по личному индивидуальному плану, в зависимости от его подготовки, времени и других условий.

Виды самостоятельной работы.

Работа с литературой.

При работе с книгой необходимо подобрать литературу, научиться правильно ее читать, вести записи. Для подбора литературы в библиотеке используются алфавитный и систематический каталоги. Важно помнить, что рациональные навыки работы с книгой - это всегда большая экономия времени и сил. Правильный подбор учебников рекомендуется преподавателем, читающим лекционный курс. Необходимая литература может быть также указана в методических разработках по данному курсу. Изучая материал по учебнику, следует переходить к следующему вопросу только после правильного уяснения предыдущего, описывая на бумаге все выкладки и вычисления (в том числе те, которые в учебнике опущены или на лекции даны для самостоятельного вывода). При изучении любой дисциплины большую и важную роль играет самостоятельная индивидуальная работа. Особое внимание следует обратить на определение основных понятий курса. Студент должен подробно разбирать примеры, которые поясняют такие определения, и уметь строить аналогичные примеры самостоятельно. Нужно добиваться точного представления о том, что изучаешь. Полезно составлять опорные конспекты. При изучении материала по учебнику полезно в тетради (на специально отведенных полях) дополнять конспект лекций. Там же следует отмечать вопросы, выделенные студентом для

консультации с преподавателем. Выводы, полученные в результате изучения, рекомендуется в конспекте выделять, чтобы они при перечитывании записей лучше запоминались. Опыт показывает, что многим студентам помогает составление листа опорных сигналов, содержащего важнейшие и наиболее часто употребляемые формулы и понятия. Такой лист помогает запомнить формулы, основные положения лекции, а также может служить постоянным справочником для студента. Различают два вида чтения: первичное и вторичное. Первичное - это внимательное, неторопливое чтение, при котором можно остановиться на трудных местах.

Задача вторичного чтения - полное усвоение смысла целого (по счету это чтение может быть и не вторым, а третьим или четвертым). Самостоятельная работа с учебниками и книгами (а также самостоятельное теоретическое исследование проблем, обозначенных преподавателем на лекциях) – это важнейшее условие формирования у себя научного способа познания.

Чтение научного текста является частью познавательной деятельности. Ее цель – извлечение из текста необходимой информации. От того насколько осознанна читающим собственная внутренняя установка при обращении к печатному слову (найти нужные сведения, усвоить информацию полностью или частично, критически проанализировать материал и т.п.) во многом зависит эффективность осуществляемого действия.

Методические рекомендации по составлению конспекта:

1. Внимательно прочитайте текст. Уточните в справочной литературе непонятные слова. При записи не забудьте вынести справочные данные на поля конспекта;

2. Выделите главное, составьте план;

3. Кратко сформулируйте основные положения текста, отметьте аргументацию автора;

4. Законспектируйте материал, четко следуя пунктам плана. При конспектировании старайтесь выразить мысль своими словами. Записи следует вести четко, ясно.

5. Грамотно записывайте цитаты. Цитируя, учитывайте лаконичность, значимость мысли. В тексте конспекта желательно приводить не только тезисные положения, но и их доказательства. При оформлении конспекта необходимо стремиться к емкости каждого предложения. Мысли автора книги следует излагать кратко, заботясь о стиле и выразительности написанного. Число дополнительных элементов конспекта должно быть логически обоснованным, записи должны распределяться в определенной последовательности, отвечающей логической структуре произведения. Для уточнения и дополнения необходимо оставлять поля. Овладение навыками конспектирования требует от студента целеустремленности, повседневной самостоятельной работы.

Методические материалы по самостоятельному решению задач

При самостоятельном решении задач нужно обосновывать каждый этап решения, исходя из теоретических положений курса. Если студент видит несколько путей решения проблемы (задачи), то нужно сравнить их и выбрать самый рациональный. Полезно до начала вычислений составить краткий план решения проблемы (задачи). Решение проблемных задач или примеров следует излагать подробно, вычисления располагать в строгом порядке, отделяя вспомогательные вычисления от основных. Решения при необходимости нужно сопровождать комментариями, схемами, чертежами и рисунками. Следует помнить, что решение каждой учебной задачи должно доводиться до окончательного логического ответа, которого требует условие, и по возможности с выводом. Полученный ответ следует проверить способами, вытекающими из существа данной задачи. Полезно также (если возможно) решать несколькими способами и сравнить полученные результаты. Решение задач данного типа нужно продолжать до приобретения твердых навыков в их решении.

Методические материалы к выполнению реферата

Реферат (от лат. referre – сообщать) – краткое изложение в письменном виде или в форме публикации доклада, содержания научного труда (трудов), литературы по теме. Работа над рефератом условно разделяется на выбор темы, подбор литературы, подготовку и защиту плана; написание теоретической части и всего текста с указанием библиографических данных используемых источников, подготовку доклада, выступление с ним. Тематика рефератов полностью связана с основными вопросами изучаемого курса.

Список литературы к темам не дается, и обучающиеся самостоятельно ведут библиографический поиск, причем им не рекомендуется ограничиваться университетской библиотекой.

Важно учитывать, что написание реферата требует от обучающихся определенных усилий. Особое внимание следует уделить подбору литературы, методике ее изучения с целью отбора и обработки собранного материала, обоснованию актуальности темы и теоретического уровня обоснованности используемых в качестве примеров фактов какой-либо деятельности.

Выбрав тему реферата, начав работу над литературой, необходимо составить план. Изучая литературу, продолжается обдумывание темы, осмысливание прочитанного, делаются выписки, сопоставляются точки зрения разных авторов и т.д. Реферативная работа сводится к тому, чтобы в ней выделились две взаимосвязанные стороны: во-первых, ее следует рассматривать как учебное задание, которое должен выполнить обучаемый, а во-вторых, как форму научной работы, творческого воображения при выполнении учебного задания.

Наличие плана реферата позволяет контролировать ход работы, избежать формального переписывания текстов из первоисточников.

Оформление реферата включает титульный лист, оглавление и краткий список использованной литературы. Список использованной литературы размещается на последней странице рукописи или печатной форме реферата. Реферат выполняется в письменной или печатной форме на белых листах формата А4 (210 x 297 мм). Шрифт Times New Roman, кегель 14, через 1,5 интервала при соблюдении следующих размеров текста: верхнее поле – 25 мм, нижнее – 20 мм, левое – 30 мм, правое – 15 мм. Нумерация страниц производится сверху листа, по центру. Титульный лист нумерации не подлежит.

Рефераты должны быть написаны простым, ясным языком, без претензий на наукообразность. Следует избегать сложных грамматических оборотов, непривычных терминов и символов. Если же такие термины и символы все-таки приводятся, то необходимо разъяснять их значение при первом упоминании в тексте реферата.

Объем реферата предполагает тщательный отбор информации, необходимой для краткого изложения вопроса. Важнейший этап – редактирование готового текста реферата и подготовка к обсуждению. Обсуждение требует хорошей ориентации в материале темы, умения выделить главное, поставить дискуссионный вопрос, привлечь внимание слушателей к интересной литературе, логично и убедительно изложить свои мысли.

Рефераты обязательно подлежат защите. Процедура защиты начинается с определения оппонентов защищающего свою работу. Они стремятся дать основательный анализ работы обучающимся, обращают внимание на положительные моменты и недостатки реферата, дают общую оценку содержанию, форме преподнесения материала, характеру использованной литературы. Иногда они дополняют тот или иной раздел реферата. Последнее особенно ценно, ибо говорит о глубоком знании обучающимся-оппонентом изучаемой проблемы.

Обсуждение не ограничивается заслушиванием оппонентов. Другие обучающиеся имеют право уточнить или опровергнуть какое-либо утверждение. Преподаватель предлагает любому обучающемуся задать вопрос по существу доклада или попытаться подвести итог обсуждению.

Алгоритм работы над рефератом

1. Выбор темы

Тема должна быть сформулирована грамотно (с литературной точки зрения);

В названии реферата следует поставить четкие рамки рассмотрения темы;

Желательно избегать слишком длинных названий;

Следует по возможности воздерживаться от использования в названии спорных с научной точки зрения терминов, излишней наукообразности, а также чрезмерного упрощения формулировок.

2. Реферат следует составлять из пяти основных частей: введения; основной части; заключения; списка литературы; приложений.

3. Основные требования к введению:

Во введении не следует концентрироваться на содержании; введение должно включать краткое обоснование актуальности темы реферата, где требуется показать, почему данный

вопрос может представлять научный интерес и есть ли связь представляемого материала с современностью. Таким образом, тема реферата должна быть актуальна либо с научной точки зрения, либо с современных позиций.

Очень важно выделить цель, а также задачи, которые требуется решить для выполнения цели.

Введение должно содержать краткий обзор изученной литературы, в котором указывается взятый из того или иного источника материал, кратко анализируются изученные источники, показываются их сильные и слабые стороны;

Объем введения составляет две страницы текста.

4. Требования к основной части реферата:

Основная часть содержит материал, отобранный для рассмотрения проблемы;

Также основная часть должна включать в себя собственно мнение обучающихся и сформулированные самостоятельные выводы, опирающиеся на приведенные факты;

Материал, представленный в основной части, должен быть логически изложен и распределен по параграфам, имеющим свои названия;

В изложении основной части необходимо использовать сноски (в первую очередь, когда приводятся цифры и чьи-то цитаты);

Основная часть должна содержать иллюстративный материал (графики, таблицы и т. д.);

Объем основной части составляет около 10 страниц.

5. Требования к заключению:

В заключении формулируются выводы по параграфам, обращается внимание на выдвинутые во введении задачи и цели;

Заключение должно быть четким, кратким, вытекающим из содержания основной части.

6. Требования к оформлению списка литературы (по ГОСТу):

Необходимо соблюдать правильность последовательности записи источников: сначала следует писать фамилию, а после инициалы; название работы не ставится в кавычки; после названия сокращенно пишется место издания; затем идет год издания; наконец, называется процитированная страница.

Критерии оценки реферата

Обучающийся, защищающий реферат, должен рассказать о его актуальности, поставленных целях и задачах, изученной литературе, структуре основной части, сделанных в ходе работы выводах.

По окончании выступления ему может быть задано несколько вопросов по представленной проблеме.

Оценка складывается из соблюдения требований к реферату, грамотного раскрытия темы, умения четко рассказывать о представленном реферате, способности понять суть задаваемых по работе вопросов и найти точные ответы на них.

Методические материалы к выполнению эссе

Эссе – литературное произведение небольшого объема, обычно прозаическое, свободной композиции, передающее индивидуальные впечатления, суждения, соображения автора о той или иной проблеме, теме, о том или ином событии или явлении. Это вид самостоятельной исследовательской работы обучающихся, с целью углубления и закрепления теоретических знаний и освоения практических навыков. Цель эссе состоит в развитии самостоятельного творческого мышления и письменного изложения собственных мыслей. При написании эссе обучающийся должен представить развернутый письменный ответ на теоретический или практический актуальный вопрос, объявленный преподавателем в аудитории непосредственно перед ее написанием. В процессе написания эссе разрешается пользоваться нормативно-правовыми актами, конспектом лекций (в печатном виде). Использование интернет-ресурсов не допускается. Темы эссе преподаватель предлагает из числа тех, которые обучающиеся уже рассматривали на лекциях или семинарских занятиях, исходя из содержания заданий в составе оценочных средств. По решению преподавателя, в качестве темы эссе может быть выбрана одна или несколько тем, которые могут быть распределены между обучающимися по желанию.

Требования к выполнению эссе:

1. Проводится письменно.

2. Эссе выполняется на компьютере (гарнитура Times New Roman, шрифт 14) через 1,5 интервала с полями: верхнее, нижнее – 2; правое – 3; левое – 1,5. Отступ первой строки абзаца – 1,25. Сноски – постраничные. Таблицы и рисунки встраиваются в текст работы. При этом обязательный заголовок таблицы надо размещать над табличным полем, а рисунки сопровождать подрисуночными подписями. При включении в эссе нескольких таблиц и/или рисунков их нумерация обязательна. Обязательна и нумерация страниц. Их целесообразно проставлять внизу страницы – по середине или в правом углу. Номер страницы не ставится на титульном листе, но в общее число страниц он включается. Объем эссе, без учета приложений, не должен превышать 5 страниц. Значительное превышение установленного объема является недостатком работы и указывает на то, что обучающийся не сумел отобрать и переработать необходимый материал.

3. Работа должна содержать собственные умозаключения по сути поставленной проблемы, включать самостоятельно проведенный анализ по сути этой проблемы, выводы, обобщающие авторскую позицию по поставленной проблеме.

Критерии оценки эссе:

«Отлично» – исключительные знания материала, абсолютное понимание сути, безукоризненное знание основных понятий и положений, логически и лексически грамотно изложенный, содержательный, аргументированный, конкретный и исчерпывающий ответ.

«Хорошо» – глубокие знания материала, правильное понимание сути, знание основных понятий и положений, содержательный, полный и конкретный ответ.

«Удовлетворительно» – твердые, но недостаточно полные знания, верное понимание сути, в целом правильный ответ.

«Неудовлетворительно» – непонимание сущности задания, грубые ошибки в ответе.

Методические материалы по выполнению тестирования.

Тестовые задания содержат вопросы и 3-4 варианта ответа по базовым положениям изучаемой темы/раздела, составлены с расчетом на знания, полученные обучающимся в процессе изучения темы/раздела.

Тестовые задания выполняются в письменной форме и сдаются преподавателю, ведущему дисциплину (модуль). На выполнение тестовых заданий обучающимся отводится 45 минут.

При обработке результатов оценочной процедуры используются: критерии оценки по содержанию и качеству полученных ответов, ключи, оценочные листы.

Критерии оценки теста:

«Зачтено» - если обучающийся правильно выполнил не менее 2/3 всей работы или допустил не более одной грубой ошибки и двух недочетов, не более одной грубой и одной негрубой ошибки, не более трех негрубых ошибок, одной негрубой ошибки и трех недочетов, при наличии четырех-пяти недочетов.

«Не зачтено» - если число ошибок и недочетов превысило норму для оценки 3 или правильно выполнено менее 2/3 всей работы.

Методические материалы по выполнению доклада.

Рекомендуется следующая структура доклада:

1. титульный лист, содержание доклада;
2. краткое изложение;
3. цели и задачи;
4. изложение характера исследований и рассмотренных проблем, гипотезы, спорные вопросы;
5. источники информации, методы сбора и анализа данных, степень их полноты и достоверности;
6. анализ и толкование полученных в работе результатов;
7. выводы и оценки;
8. библиография и приложения.

Время выступления докладчика не должно превышать 10 минут.

Основные требования к оформлению доклада:

- титульный лист должен включать название доклада, наименование предметной (цикловой) комиссии, фамилию обучающегося;
- все использованные литературные источники сопровождаются библиографическим описанием;
- приводимая цитата из источника берется в кавычки (оформляются сноски);
- единицы измерения должны применяться в соответствии с действующими стандартами;
- все названия литературных источников следует приводить в соответствии с новейшими изданиями;
- рекомендуется включение таблиц, графиков, схем, если они отражают основное содержание или улучшают ее наглядность;
- названия фирм, учреждений, организаций и предприятий должны именоваться так, как они указываются в источнике;

Критерии оценки доклада

При выполнении доклада обучающийся должен продемонстрировать умение кратко излагать прочитанный материал, а также умение обобщать и анализировать материал по теме доклада.

Презентация

Методические материалы к презентациям

1. Объем презентации 10 -20 слайдов.
2. На титульном слайде должно быть отражено:
 - наименование факультета;
 - тема презентации;
 - фамилия, имя, отчество, направление подготовки/ специальность, направленность (профиль)/ специализация, форма обучения, номер группы автора презентации;
 - фамилия, имя, отчество, степень, звание, должность руководитель работы;
 - год выполнения работы.
3. В презентации должны быть отражены обоснование актуальности представляемого материала, цели и задачи работы.
4. Содержание презентации должно включать наиболее значимый материал доклада, а также, при необходимости, таблицы, диаграммы, рисунки, фотографии, карты, видео – вставки, звуковое сопровождение.
5. Заключительный слайд должен содержать информацию об источниках информации для презентации.

Критерии оценки презентации

1. Объем презентации 10 -20 слайдов.
2. Правильность оформления титульного слайда.
3. Актуальность отобранного материала, обоснованность формулировки цели и задач работы.
4. Наглядность и логичность презентации, обоснованность использования таблиц, диаграмм, рисунков, фотографий, карт, видео – вставок, звукового сопровождения; правильный выбор шрифтов, фона, других элементов дизайна слайда.
5. Объем и качество источников информации (не менее 2-х интернет – источников и не менее 2-х литературных источников).

Методические материалы по подготовке к опросу

Самостоятельная работа обучающихся включает подготовку к опросу на практических занятиях. Для этого обучающийся изучает лекции, основную и дополнительную литературу, публикации, информацию из Интернет-ресурсов.

Тема и вопросы к практическим занятиям, вопросы для самоконтроля содержатся в рабочей программе и доводятся до студентов заранее.

Для подготовки к опросу обучающемуся необходимо ознакомиться с материалом, посвященным теме практического занятия, в учебнике или другой рекомендованной литературе,

конспекте лекции, обратить внимание на усвоение основных понятий дисциплины, выявить неясные вопросы и подобрать дополнительную литературу для их освещения.

Критерии оценки опроса

«Отлично»:

- дан полный, развернутый ответ на поставленный вопрос;
- в ответе прослеживается четкая структура, логическая последовательность, отражающая сущность раскрываемых понятий, теорий, явлений;
- знание по предмету демонстрируется на фоне понимания его в системе данной науки и междисциплинарных связей;
- свободное владение терминологией;
- ответы на дополнительные вопросы четкие, краткие;

«Хорошо»:

- дан полный, развернутый ответ на поставленный вопрос, показано умение выделять существенные и несущественные признаки, причинно-следственные связи;
- ответ недостаточно логичен с единичными ошибками в частностях, исправленные студентом с помощью преподавателя;
- единичные ошибки в терминологии;
- ответы на дополнительные вопросы правильные, недостаточно полные и четкие.

«Удовлетворительно»:

- ответ не полный, с ошибками в деталях, умение раскрыть значение обобщённых знаний не показано, речевое оформление требует поправок, коррекции;
- логика и последовательность изложения имеют нарушения, студент не способен самостоятельно выделить существенные и несущественные признаки и причинно-следственные связи;
- ошибки в раскрываемых понятиях, терминах;
- студент не ориентируется в теме, допускает серьезные ошибки;
- студент не может ответить на большую часть дополнительных вопросов.

«Неудовлетворительно»:

- ответ представляет собой разрозненные знания с существенными ошибками по вопросу;
- присутствуют фрагментарность, нелогичность изложения, студент не осознает связь обсуждаемого вопроса с другими объектами дисциплины, речь неграмотная;
- незнание терминологии;
- ответы на дополнительные вопросы неправильные.

Методические материалы по выполнению практического задания

При выполнении практического задания обучающийся придерживается следующего алгоритма:

1. Записать дату, тему и цель задания;
2. Ознакомиться с правилами и условия выполнения практического задания;
3. Повторить теоретические задания, необходимые для рациональной работы и других практических действий, используя конспекты лекций и рекомендованную литературу, представленной в программе;
4. Выполнить работу по предложенному алгоритму действий;
5. Обобщить результаты работы, сформулировать выводы / дать ответы на контрольные вопросы;

Работа должна быть выполнена грамотно, с соблюдением культуры изложения. При использовании данных из учебных, методических пособий и другой литературы, периодических изданий, Интернет-источников должны иметься ссылки на вышеперечисленные.

Критерии оценки практического задания:

«Отлично» – правильный ответ, дается четкое обоснование принятому решению; рассуждения четкие последовательные логические; используются ссылки на полученные при изучении дисциплины знания; правильно используются формулы, понятия, процедуры, имеющие прямое отношение к задаче для подтверждения принятого решения.

«Хорошо» – правильный ответ, дается обоснование принятому решению; но с не существенными ошибками, в рассуждениях отсутствует логическая последовательность; используются ссылки на полученные при изучении дисциплины знания, правильно используются формулы, понятия, процедуры, имеющие прямое отношение к задаче для подтверждения принятого решения.

«Удовлетворительно» – правильный ответ, допускаются грубые ошибки в обосновании принятого решения; рассуждения не последовательные сумбурные; используются ссылки на полученные при изучении дисциплины знания; используются формулы, процедуры, понятия, имеющие прямое значение для подтверждения принятого решения, однако, при обращении к ним допускаются серьезные ошибки, студент не может правильно ими воспользоваться.

«Неудовлетворительно, не зачтено» – ответ неверный, отсутствует обоснование принятому решению; студент демонстрирует полное непонимание сути вопроса.

Для оценки решения ситуационной задачи (аналитического задания):

Оценка «отлично» выставляется, если задача решена грамотно, ответы на вопросы сформулированы четко. Эталонный ответ полностью соответствует решению студента, которое хорошо обосновано теоретически.

Оценка «хорошо» выставляется, если задача решена, ответы на вопросы сформулированы не достаточно четко. Решение студента в целом соответствует эталонному ответу, но не достаточно хорошо обосновано теоретически.

Оценка «удовлетворительно» выставляется, если задача решена не полностью, ответы не содержат всех необходимых обоснований решения.

Оценка «неудовлетворительно» выставляется, если задача не решена или имеет грубые теоретические ошибки в ответе на поставленные вопросы.

Методические указания для подготовки к промежуточной аттестации.

Изучение учебных дисциплин (модулей) завершается экзаменом. Подготовка к промежуточной аттестации способствует закреплению, углублению и обобщению знаний, получаемых, в процессе обучения, а также применению их к решению практических задач. Готовясь к экзамену, студент ликвидирует имеющиеся пробелы в знаниях, углубляет, систематизирует и упорядочивает свои знания. На экзамене студент демонстрирует то, что он освоил в процессе обучения по дисциплине (модулю).

Вначале следует просмотреть весь материал по дисциплине (модулю), отметить для себя трудные вопросы. Обязательно в них разобраться. В заключение еще раз целесообразно повторить основные положения, используя при этом листы опорных сигналов. Систематическая подготовка к занятиям в течение семестра позволит использовать время промежуточной аттестации для систематизации знаний.

3. МЕТОДИЧЕСКИЕ МАТЕРИАЛЫ, ОПРЕДЕЛЯЮЩИЕ ПРОЦЕДУРЫ ОЦЕНИВАНИЯ ЗНАНИЙ, УМЕНИЙ, НАВЫКОВ И (ИЛИ) ОПЫТА ДЕЯТЕЛЬНОСТИ, ХАРАКТЕРИЗУЮЩИХ ЭТАПЫ ФОРМИРОВАНИЯ КОМПЕТЕНЦИЙ

3.1. Организационные основы применения балльно-рейтинговой системы оценки успеваемости обучающихся по дисциплине (модулю)

Оценка качества освоения обучающимися дисциплины (модуля) реализуется в формате балльно-рейтинговой системы оценки успеваемости обучающихся (БРСО).

БРСО в ходе текущего контроля успеваемости и промежуточной аттестации осуществляется по 100-балльной шкале.

Академический рейтинг обучающегося по дисциплине (модулю) складывается из результатов:

- текущего контроля успеваемости (максимальный текущий рейтинг обучающегося 80 рейтинговых баллов);
- промежуточной аттестации (максимальный рубежный рейтинг обучающегося 20 рейтинговых баллов).

Условия оценки освоения обучающимся дисциплины (модуля) в формате БРСО доводятся преподавателем до сведения обучающихся на первом учебном занятии, а также размещены в свободном доступе в электронной информационно-образовательной среде Университета.

3.2. Проведение текущего контроля успеваемости обучающихся по дисциплине (модулю) в соответствии с балльно-рейтинговой системой оценки успеваемости обучающегося

В течение учебного семестра до промежуточной аттестации на основании утвержденной рабочей программы дисциплины (модуля) формируется текущий рейтинг обучающегося. Текущий рейтинг обучающегося складывается как сумма рейтинговых баллов, полученных им в течение учебного семестра по всем видам учебных занятий по учебной дисциплине.

В процессе текущего контроля оцениваются следующие действия обучающегося, направленные на освоение компетенций в рамках изучения учебной дисциплины:

– академическая активность (посещаемость учебных занятий, самостоятельное изучение содержания учебной дисциплины в электронной информационно-образовательной среде, соблюдение сроков сдачи практических заданий и текущих контрольных мероприятий и др.);

– выполнение и сдача текущих и итогового практических заданий (эссе, рефераты, творческие задания, кейс-задания, расчетные задания и др., активное участие в групповых интерактивных занятиях (дискуссии, WiKi-проекты и др.), защита проектов и др.);

– прохождение рубежей текущего контроля, включая соблюдение графика их прохождения в электронной информационно-образовательной среде.

Для планирования расчета текущего рейтинга обучающегося используются следующие пропорции:

Вид учебного действия	Максимальная рейтинговая оценка, баллов
академическая активность	10
практические задания	40
<i>из них: текущие практические задания</i>	20
<i>итоговое практическое задание</i>	20
рубежи текущего контроля	30
ИТОГО:	80

В течение учебного семестра по дисциплине (модулю) обучающимся должен быть накоплен текущий рейтинг не менее 52 рейтинговых баллов (65% от максимального значения текущего рейтинга).

Необходимыми условиями допуска обучающегося к промежуточной аттестации по дисциплине являются положительное прохождение обучающимся не менее 65% рубежей текущего контроля с накоплением не менее 65% максимального рейтингового балла за каждый рубеж текущего контроля и положительное выполнение итогового практического задания с накоплением не менее 65% максимального рейтингового балла, установленного за итоговое практическое задание.

Невыполнение вышеуказанных условий является текущей академической задолженностью, которая должна быть ликвидирована обучающимся до контрольного мероприятия промежуточной аттестации.

Сведения о наличии у обучающихся текущей академической задолженности, сроках и порядке добора рейтинговых баллов для её ликвидации доводятся до обучающихся педагогическим работником.

В случае неликвидации текущей академической задолженности, педагогический работник обязан во время контрольного мероприятия промежуточной аттестации поставить обучающемуся 0 рейтинговых баллов. В этом случае ликвидация текущей академической задолженности возможна в периоды проведения повторной промежуточной аттестации.

3.3. Проведение промежуточной аттестации обучающихся по дисциплине (модулю) в соответствии с балльно-рейтинговой системой оценки успеваемости обучающегося

Промежуточная аттестация по дисциплине (модулю) проводится в соответствии с Положением о промежуточной аттестации обучающихся по основным профессиональным образовательным программам высшего образования – программ бакалавриата в Российском государственном социальном университете и Положением о балльно-рейтинговой системе оценки успеваемости обучающихся по основным профессиональным образовательным программам высшего образования - программам бакалавриата, программам специалитета, программам магистратуры в Российском государственном социальном университете.

На промежуточную аттестацию отводится 20 рейтинговых баллов.

Ответы обучающегося на контрольном мероприятии промежуточной аттестации оцениваются педагогическим работником по 20 - балльной шкале, а итоговая оценка по дисциплине (модулю) выставляется по пятибалльной системе для экзамена.

Критерии выставления оценки определяются Положением о балльно-рейтинговой системе оценки успеваемости обучающихся по основным профессиональным образовательным программам высшего образования - программам бакалавриата, программам специалитета, программам магистратуры в Российском государственном социальном университете.

В процессе определения рубежного рейтинга обучающегося используется следующая шкала:

Рубежный рейтинг	Критерии оценки освоения обучающимся учебной дисциплины в ходе контрольных мероприятий промежуточной аттестации
19-20 рейтинговых баллов	обучающийся глубоко и прочно усвоил программный материал, исчерпывающе, последовательно, грамотно и логически стройно его излагает, тесно увязывает с задачами и будущей деятельностью, не затрудняется с ответом при видоизменении задания, свободно справляется с задачами и практическими заданиями, правильно обосновывает принятые решения, умеет самостоятельно обобщать и излагать материал, не допуская
16-18 рейтинговых баллов	обучающийся твердо знает программный материал, грамотно и по существу излагает его, не допуская существенных неточностей в ответе на вопрос, может правильно применять теоретические положения и владеет необходимыми умениями и навыками при выполнении практических
13-15 рейтинговых баллов	обучающийся освоил основной материал, но не знает отдельных деталей, допускает неточности, недостаточно правильные формулировки, нарушает последовательность в изложении программного материала и испытывает затруднения в выполнении практических заданий
1-12 рейтинговых баллов	обучающийся не знает значительной части программного материала, допускает существенные ошибки, с большими затруднениями выполняет практические задания
0 рейтинговых баллов	не аттестован

Если результат контроля успеваемости в рамках проведения контрольных мероприятий промежуточной аттестации (рубежный рейтинг обучающегося) неудовлетворительный (получено менее 13 рейтинговых баллов), то промежуточная аттестация по учебной дисциплине (модулю) невозможна даже при наличии высокого текущего рейтинга, полученного по итогам текущего контроля по учебной дисциплине (модулю).

Приложение № 1 к методическим материалам по дисциплине (модулю).

КОНСПЕКТЫ ЛЕКЦИОННЫХ ЗАНЯТИЙ ПО ДИСЦИПЛИНЕ (МОДУЛЮ)

Словосочетание (термин) "семейное право" используется для обозначения разного рода понятий. Во-первых, о семейном праве говорят как о совокупности (системе) норм, регулирующих семейные отношения. Во-вторых, иногда семейным правом называют совокупность (систему) нормативных актов, содержащих семейно-правовые нормы, т.е. семейное законодательство. В-третьих, семейным правом именуют совокупность (систему) знаний о семейно-правовых явлениях, т.е. науку (семейное право как наука). И наконец, в-четвертых, в учебных заведениях преподается учебная дисциплина "Семейное право". Предметом семейного права является совокупность (система) отношений, регулируемых соответствующей отраслью права (семейных отношений). Понятно, что характеристика такого рода социальных связей вряд ли возможна без определения ключевого понятия о том, что есть семья. Около 100 лет назад В.И. Синайский отмечал: "К сожалению, в нашем праве понятие семьи лишено всякой определенности и ясности". С тех пор в этом вопросе мало что изменилось. По-прежнему нет легального определения семьи (да и нужно ли оно?). В различных отраслях законодательства (гражданском, жилищном, трудовом и др.) в понятие семьи вкладывается разное содержание. Как и прежде, продолжаются споры и в юридической науке. ----- Синайский В.И. Русское гражданское право. М.: Статут, 2002. С. 483. Обзор мнений см. в § 3 настоящей главы. Как представляется, с точки зрения юридической понятие "семья" не имеет и не может иметь четкого и незыблемого содержания. Иное дело - определение круга членов семьи. Закон, "отталкиваясь" от обыденного понимания семьи, преследуя определенные цели, указывает, кого следует относить к числу членов семьи. При этом нельзя отрицать наличие изрядной доли субъективизма. Конечно, при создании закона нет и не может быть ничем не ограниченного произвола (потому и сказано, что закон "отталкивается" от обыденного понимания семьи). Но меняется наше представление о семье, меняется и закон. При этом нельзя не учитывать и усмотрение законодателя. Так, по мнению Г.Ф. Шершеневича, семья представляет собой союз лиц, связанных браком, и лиц, от них происходящих. В ст. 2 Семейного кодекса РФ к членам семьи отнесены супруги, их родители и дети (усыновители и усыновленные). Одновременно указывается, что семейное законодательство в случаях и пределах, предусмотренных законодательством, регулирует также отношения между другими родственниками и иными лицами и, кроме того, определяет формы и порядок устройства в семью детей, оставшихся без попечения родителей. ----- -- См.: Шершеневич Г.Ф. Учебник русского гражданского права (по изд. 1907 г.). М., 1995. С. 406. Понятие семьи осознается скорее инстинктивно. Закон, с одной стороны, отражает это понятие, а с другой - регулирует отдельные области социальных связей, примыкающих к собственно семейным отношениям, а иногда в реальной жизни являющихся ими. Будучи урегулированными нормами семейного права, все эти социальные связи условно именуется семейными отношениями. Семья есть явление социальное. Семья "представляет собой сложный комплекс естественно-биологических, психологических, духовных, материальных связей. Далеко не во всех своих элементах они приемлют правовое регулирование". Поэтому, думается, следует признать, что закон, не давая определения семьи, не стремясь урегулировать "все и вся", касающиеся семьи, определяет права и обязанности членов семьи (и некоторых иных лиц). На большее право не способно. ----- Если верить Г.Ф. Шершеневичу, семья - "основная ячейка государственного организма" (Шершеневич Г.Ф. Указ. соч. С. 407). По Г.В. Плеханову, семья представляет собой естественную ячейку общества (см.: Плеханов Г.В. К вопросу о развитии монистического взгляда на историю. М., 1949. С. 146). Советское семейное право: Учебник / Под ред. В.А. Рясенцева. М., 1982. С. 5 (автор главы - В.Ф. Яковлев). Очень важно, что отношения, регулируемые семейным правом, возникают на основе брака, родства, усыновления, опеки и попечительства, принятия детей на воспитание. Отношения, входящие в предмет семейного права, характеризуются тем, что их субъектами являются лица физические. Вместе с тем семейное законодательство содержит ряд норм, "адресованных" иным лицам

(например, органам опеки и попечительства). Семейные отношения являются длящимися и, как правило, имеют личный характер. Семейное право регулирует неимущественные и имущественные отношения, складывающиеся между членами семьи, а в предусмотренных законом случаях и между иными лицами. Неимущественные отношения, регулируемые семейным правом, неоднородны. В первую очередь следует выделить личные неимущественные отношения. Например, в соответствии с правилом, содержащимся в ст. 32 СК РФ, супруги по своему желанию выбирают при заключении брака фамилию одного из них в качестве общей фамилии, либо каждый из супругов сохраняет свою добрачную фамилию, либо, если иное не предусмотрено законами субъектов Российской Федерации, присоединяет к своей фамилии фамилию другого супруга. Принято считать, что личные неимущественные отношения в сравнении с имущественными отношениями имеют приоритетный характер, так как имущественные отношения всегда связаны с ними и вытекают из них . ----- См. об этом: Пчелинцева Л.М. Указ. соч. С. 8. Противоположной точки зрения придерживается Н.Д. Егоров (см.: Гражданское право: Учебник: В 3 т. / Под ред. А.П. Сергеева, Ю.К. Толстого. 4-е изд., перераб. и доп. М.: Проспект, 2004. Т. 3. С. 296 и сл.). Как представляется, семейное право регулирует и такие неимущественные отношения, как организационные, т.е. направленные на упорядочение (нормализацию) иных общественных отношений, действий их участников . К их числу, в частности, относятся многие отношения, складывающиеся по поводу заключения брака (см., например, ст. ст. 10, 15 СК), в процессе выявления и учета детей, оставшихся без попечения родителей (ст. 122 СК), и др. ----- См.: Красавчиков О.А. Гражданские организационно-правовые отношения // Категории науки гражданского права: Избранные труды: В 2 т. М.: Статут, 2005. Т. 1. С. 45. Наиболее важные положения о регулировании имущественных отношений (в том числе входящих в предмет семейного права) сосредоточены в Гражданском кодексе Российской Федерации (далее - Гражданский кодекс, ГК РФ, ГК). Они получили развитие в семейном законодательстве. Так, в СК РФ содержится ряд норм об имуществе супругов (ст. ст. 33 - 44), об ответственности супругов по обязательствам (ст. ст. 45, 46), об имущественных правах ребенка (ст. 60), об алиментных обязательствах (ст. ст. 80 - 120). Характеризуя метод семейного права, т.е. способ воздействия семейного права на регулируемые им общественные отношения, прежде всего необходимо обратить внимание на преобладание в семейном праве императивных норм, правил, предписывающих определенный вариант поведения. Конечно, возложение обязанности на кого-либо из участников семейных отношений означает одновременное наделение правом другого (других) участника, точно так же, как предоставление субъективного права неизбежно предполагает несение кем-либо корреспондирующей с этим правом обязанности. Но в семейном праве во всех этих случаях субъекты лишены возможности выбирать варианты поведения - нет диспозитивности. Так, семейное законодательство исходит из принципа добровольности брачного союза мужчины и женщины (п. 3 ст. 1 СК). Однако условия и порядок заключения брака определены императивными нормами (ст. ст. 10 - 15 СК). Брак может быть прекращен путем его расторжения, т.е. по воле одного или обоих супругов. Но и здесь усмотрение в ряде случаев ограничивается императивными указаниями. Так, муж не имеет права без согласия жены возбуждать дело о расторжении брака во время беременности жены и в течение года после рождения ребенка (ст. 17 СК). Расторжение брака в судебном порядке производится, если судом установлено, что дальнейшая совместная жизнь супругов и сохранение семьи невозможны. Суд может принять меры к примирению супругов и вправе отложить разбирательство дела, назначив супругам срок для примирения (ст. 22 СК). В этих случаях усмотрение супругов находится под контролем суда. Нормы семейного законодательства о недействительности брака (ст. ст. 27 - 29 СК), естественно, императивные, точно так же, как и правила о законном режиме имущества супругов (ст. ст. 33 - 39 СК) и об ответственности супругов по обязательствам (ст. ст. 45, 46 СК). Императивными нормами регламентируется установление происхождения детей (ст. ст. 47 - 53 СК). Большинство норм семейного права предписывает определенный вариант поведения, тем самым ограничивая усмотрение участников семейных отношений. В ряде случаев допускается вмешательство в дела семьи суда, органов опеки и попечительства, что также ограничивает свободу выбора варианта поведения. Некоторые семейные права являются одновременно и

обязанностями участников соответствующих отношений. Так, родители имеют право и обязаны воспитывать своих детей (п. 1 ст. 63 СК). Итак, метод семейного права может быть охарактеризован как императивный. Безусловно, в семейном праве присутствуют и диспозитивные нормы, т.е. правила, допускающие возможность своей волей определять свое поведение, выбирать его вариант. Действующее семейное законодательство отмечено усилением диспозитивного начала. Так, появилась возможность заключить брачный договор, соглашение об уплате алиментов и пр. Однако диспозитивность в семейном праве достаточно существенно отличается от обычного понимания диспозитивности. К примеру, диспозитивность в нормах обязательственного права проявляется в определении варианта поведения и допущении сторонам установить иное своим соглашением, либо в предоставлении возможности урегулировать отношения по усмотрению сторон, либо в указании ряда вариантов поведения, из которых можно сделать выбор. Диспозитивность ограничена рамками, очерченными императивными нормами, и не более того. В семейном праве императивность имеет большее значение. И дело не только в количестве императивных норм. В семейном праве диспозитивность существует не только в пределах, определенных императивными нормами, но и под "контролем". Закон, допуская регулирование семейных отношений соглашением сторон (разрешая выбирать варианты поведения), опасается злоупотреблений (всех или отдельных участников соответствующих отношений), ущемления прав "слабого" участника семейных отношений (например, ребенка). Поэтому всякий раз предусматривается возможность игнорировать проявление диспозитивности. Так, брачным договором можно определить имущественные права и обязанности супругов в браке и (или) в случае его расторжения (ст. 40 СК). Однако суд может признать брачный договор недействительным не только по основаниям, предусмотренным Гражданским кодексом для недействительности сделок, но и "по требованию одного из супругов, если условия договора ставят этого супруга в крайне неблагоприятное положение" (ст. 44 СК). Допускается заключение соглашения об уплате алиментов (ст. 99 СК). Но соглашение может быть признано недействительным, если его условия существенно нарушают интересы получателя алиментов (ст. 102 СК). Таким образом, закон, допуская диспозитивность в регулировании семейных отношений, позволяет с учетом конкретных обстоятельств каждого конкретного дела игнорировать волю участников соответствующих отношений. В результате оказывается, что диспозитивность в семейном праве "находится в подчинении" не только закона, но и судебного усмотрения (допускается последующий судебный контроль). С учетом изложенного метод семейного права может быть определен как императивный с некоторым допущением диспозитивности, причем диспозитивность (свобода выбирать вариант поведения, возможность действовать по своему усмотрению) может быть "перечеркнута" решением суда, т.е. заменена императивным указанием. ----- Вопрос о методе семейного права относится к числу дискуссионных. Так, Е.М. Ворожейкин указывал, что советское семейное право характеризуется императивностью большинства норм, но не отвергал целесообразность применения диспозитивных правил (см.: Белякова А.М., Ворожейкин Е.М. Советское семейное право. М.: Юрид. лит., 1974. С. 12); В.Ф. Яковлев полагал, что метод семейного права по содержанию воздействия на отношения является дозвольтельным, а по форме предписаний - императивным (см.: Советское семейное право: Учебник / Под ред. В.А. Рясенцева. С. 11. См. также: Пчелинцева Л.М. Указ. соч. С. 12 - 15), а М.В. Антокольская считает, что метод семейного права может быть охарактеризован в целом как диспозитивный и ситуационный (см.: Антокольская М.В. Семейное право: Учебник. 2-е изд., перераб. и доп. М.: Юристъ, 2004. С. 21 - 31). § 2. Основные начала семейного законодательства Семейное законодательство представляет собой систему нормативных актов. Кроме прочего системность обеспечивается единством принципов правового регулирования семейных отношений, которые закреплены в ст. 1 СК РФ. Основные начала семейного законодательства, или, что то же самое, принципы семейного права, представляют собой определенные руководящие идеи, в соответствии с которыми осуществляется правовое регулирование семейных отношений. Нормы, определяющие принципы правового регулирования семейных отношений, находятся в основании всех прочих семейно-правовых норм. Все нормы семейного законодательства подчинены основным началам, изложенным в ст. 1 СК РФ. Их необходимо учитывать при уяснении содержания всех правил,

сформулированных в данном Кодексе, при толковании семейно-правовых норм, применении к семейным отношениям гражданского законодательства, применении семейного законодательства и гражданского законодательства к семейным отношениям по аналогии и т.д. и т.п. К выявлению системы принципов семейного права и анализу их содержания обращались многие ученые. Так, А.И. Пергамент в 1951 г. называла такие принципы (советского) семейного права, как полное равенство мужчины и женщины в личных и имущественных правах, возникающих в силу брака и родства; охрана материнства и детства; осуществление родительских прав исключительно в интересах детей; единобрачие . ----- См.: Советское гражданское право. Т. II / Под ред. С.Н. Братуся. М., 1951. С. 366 - 367. Примерно так же излагал принципы семейного права Г.М. Свердлов в 1958 г. Кроме названных им выделялись и такие принципы, как равноправие граждан независимо от национальности и расы; свобода семейного права от влияния каких-либо религиозных правил; всесторонняя охрана родительских прав . ----- См.: Свердлов Г.М. Советское семейное право. М., 1958. С. 38 - 45. В 1982 г. В.Ф. Яковлев называл следующие принципы семейного права: равноправие граждан в семейных отношениях; равноправие мужчины и женщины; единобрачие (моногамия); свобода и добровольность в заключении брака; свобода расторжения брака под контролем государства; государственная забота о матери, ребенке, всемерная охрана их интересов, поощрение материнства; взаимная свобода членов семьи, моральная и материальная поддержка ими друг друга . ----- См.: Советское семейное право: Учебник / Под ред. В.А. Рясенцева. С. 16 - 20. В 1985 г. Г.К. Матвеев главными началами (принципами) правового регулирования брачно-семейных отношений признавал свободу брака, свободу расторжения брака, законность только гражданского светского брака, моногамию, равноправие супругов и всемерную защиту интересов детей . ----- См.: Матвеев Г.К. Советское семейное право: Учебник. М., 1985. С. 20 - 22. Обращение к указанным (и подобным) точкам зрения, высказанным в разные периоды истории Российского государства, отличающиеся социально-политической обстановкой, представляется оправданным, более того - необходимым. Рассматривать основные начала (принципы) семейного права и семейное законодательство нельзя в отрыве от того, что было ранее. Наше современное законодательство освободилось от необходимых в те времена идеологических наслоений. Но, как представляется, сегодняшнее семейное законодательство есть результат развития русского, советского, российского семейного права. В качестве своеобразного вступления изложение основных начал семейного законодательства предваряет воспроизведение в несколько модифицированном виде конституционных положений. Во-первых, в соответствии с ч. 1 ст. 38 Конституции РФ материнство и детство, семья находятся под защитой государства. Во-вторых, в силу ч. 2 ст. 7 Конституции РФ в Российской Федерации обеспечивается государственная поддержка семьи, материнства, отцовства и детства. В этих случаях о поддержке и защите говорится в самом широком смысле. Имеется в виду комплекс мер экономического (в том числе финансового), организационного, правового характера. Правовые меры находят закрепление в законодательстве различной отраслевой природы (гражданском, трудовом, жилищном, о здравоохранении и т.д.). Среди основных начал семейного законодательства названы: 1) необходимость укрепления семьи; 2) недопустимость произвольного вмешательства кого-либо в дела семьи; 3) обеспечение беспрепятственного осуществления членами семьи своих прав; 4) обеспечение возможности судебной защиты семейных прав; 5) добровольность брачного союза мужчины и женщины; 6) признание только гражданского светского брака; 7) равенство прав супругов в семье; 8) приоритет семейного воспитания детей; 9) обеспечение приоритетной защиты прав и интересов несовершеннолетних и нетрудоспособных членов семьи; 10) недопустимость ограничения прав граждан при вступлении в брак и в семейных отношениях по признакам социальной, расовой, национальной, языковой или религиозной принадлежности . -----

КонсультантПлюс: примечание. Учебник А.М. Нечаевой "Семейное право: актуальные проблемы теории и практики" включен в информационный банк согласно публикации - Юрайт-Издат, 2007. К сожалению, форма подачи основных начал семейного законодательства лишена должной четкости. Вероятно, по этой причине в юридической литературе нет единства при решении вопросов о том, какие положения ст. 1 СК РФ являются основными началами, и

соответственно о количестве таких начал (см., например: Пчелинцева Л.М. Указ. соч. С. 20 - 25; Нечаева А.М. Семейное право: Курс лекций. М., 2000. С. 26 - 35; Гражданское право: Учебник: В 3 т. / Под ред. А.П. Сергеева, Ю.К. Толстого. Т. 3. С. 310 - 315). На первый взгляд к числу основных начал семейного законодательства следует относить также необходимость построения семейных отношений на чувствах взаимной любви и уважения, взаимопомощи и ответственности перед семьей всех ее членов (п. 1 ст. 1 СК). Кроме того, как одно из основных начал указано разрешение внутрисемейных вопросов по взаимному согласию. Думается, что прав Г.Ф. Шершеневич, который писал: "К семейным правам не должны быть причислены устанавливаемые законом права на взаимную любовь, уважение, почтение, потому что это мнимые права, лишенные санкции, - право имеет дело только с внешним миром, но не с душевным" . Поэтому вряд ли следует соглашаться с утверждением, будто правовое регулирование семейных отношений "можно построить таким образом, чтобы оно способствовало становлению и сохранению между членами семьи взаимной любви и уважения, ответственности перед семьей и стремлению членов семьи осуществлять взаимопомощь и поддержку друг друга" . ----- Шершеневич Г.Ф. Указ. соч. С. 407. Гражданское право: Учебник: В 3 т. / Под ред. А.П. Сергеева, Ю.К. Толстого. Т. 3. С. 311. Включение в закон рассматриваемых положений, наверное, нельзя оценивать отрицательно, быть может, следует даже приветствовать. Но при этом надо отдавать себе отчет в том, что "перевести на юридический язык" такие понятия, как любовь и уважение (в семье), еще никогда не удавалось и вряд ли когда-нибудь удастся. Так, В.И. Синайский писал: "Естественные и нравственные отношения лишь лежат в основе юридических отношений членов семьи. Поэтому при толковании норм семейного права необходимо стремиться придать нормам юридическое значение, а не ограничиваться констатированием их нравственного характера" . ----- Синайский В.И. Указ. соч. С. 485. Невозможно принудить к исполнению в натуре обязательства любить и уважать других членов семьи, как невозможно обеспечить данное обязательство санкциями или создать (придумать) обязанности (и соответствующие права), исполнение (реализация) которых приведет к цели - взаимной любви и уважению. Практически в данном случае мы имеем дело с призывом, лишенным правового содержания. Что касается упоминания о взаимопомощи, то и здесь право бессильно. Будучи "вмонтированным" в юридическую материю, требование о необходимости взаимопомощи трансформируется, приобретая форму обязанности по содержанию одними членами семьи других. Наконец, словосочетание "ответственность перед семьей всех ее членов" использовано не в юридическом смысле. По-видимому, в данном случае рассматривается социальная ответственность. Во-первых, оставаясь на юридических позициях, следует считать, что ответственность наступает при наличии неких противоправных действий. Во-вторых, привлечение к ответственности предполагает применение санкций. В-третьих, сколько бы ни говорилось в науке о том, что семья является субъектом права, или о необходимости признания семьи субъектом права, закон не считает семью участницей правовых отношений. Регулируются отношения, складывающиеся между членами семьи, и т.д. ----- См., например: Красавчиков О.А. Основы жилищного законодательства: предмет регулирования и юридическая природа // Основы советского жилищного законодательства. Свердловск, 1981. С. 18 - 19; Королев Ю.А. Семья как субъект права // Журнал российского права. 2000. N 10. С. 61 - 66. Среди принципов семейного права в п. 3 ст. 1 СК РФ упоминается разрешение внутрисемейных вопросов по взаимному согласию. Как представляется, это тоже только пожелание. По-видимому, следует констатировать, что речь идет об идеале, к которому надо стремиться, понимая его недостижимость. А с правовой точки зрения обеспечить торжество взаимного согласия просто невозможно. Конечно, можно вменить в обязанность всем членам семьи решение определенного рода вопросов (и дать их перечень) только "единогласием". Но, во-первых, не будет ли это произвольным вмешательством в семейные дела? Не противоречит ли это сути семейных отношений? Не приведет ли к тому, что ряд решений просто невозможно будет принять из-за разногласий между членами семьи или нежелания кого-либо из них участвовать в принятии решения? Во-вторых, право не обладает и не может обладать средствами, которые могли бы обеспечить реализацию такого рода норм. На укрепление семьи направлено очень большое

количество норм семейного законодательства. Даже регламентация отношений, предшествующих заключению брака, кроме прочего имеет цель способствовать укреплению будущей семьи (ст. ст. 11 - 15 СК). При рассмотрении дела о расторжении брака при отсутствии согласия одного из супругов на расторжение брака суд вправе принять меры по примирению супругов и отложить разбирательство дела, назначив супругам срок для примирения (п. 2 ст. 22 СК). Расторжение брака в судебном порядке осуществляется, если судом установлено, что дальнейшая совместная жизнь супругов и сохранение семьи невозможны (п. 1 ст. 22 СК). Суд не может признать брак фиктивным, если лица, зарегистрировавшие такой брак, до рассмотрения дела судом фактически создали семью (п. 3 ст. 29 СК). Родители могут быть лишены родительских прав лишь при наличии чрезвычайных обстоятельств, указанных в законе, и в порядке, установленном законом (ст. ст. 69, 70 СК), и т.д. и т.п. Следует отметить, что укреплению семьи призваны способствовать и нормы иных отраслей законодательства (например, жилищного законодательства). Недопустимо произвольное вмешательство кого-либо в дела семьи. Это означает, что члены семьи свободны в принятии каких бы то ни было решений, затрагивающих интересы семьи. Никто не вправе "диктовать" свою волю членам семьи или осуществлять вмешательство в дела семьи иным образом (например, родители одного из супругов, оказывая семье материальную поддержку, пытаются навязать нравящийся им образ жизни, но не имеют права на это). Вместе с тем, рассматривая содержание данного принципа, важно обратить внимание на то, что недопустимо только произвольное вмешательство. В ряде случаев закон позволяет вмешиваться в дела семьи. Таких случаев немало. Это касается и расторжения брака, и воспитания детей, и пр. Чаще всего закон допускает вмешательство в дела семьи суда, органа опеки и попечительства, прокурора. Иногда таким правом обладают и иные лица. Так, должностные лица организаций и граждане, которым станет известно об угрозе жизни или здоровью ребенка, о нарушении его прав и законных интересов, обязаны сообщить об этом в орган опеки и попечительства (п. 3 ст. 56 СК). Допущение законом случаев вмешательства в дела семьи продиктовано стремлением обеспечить интересы "слабого" участника семейных отношений (например, несовершеннолетнего гражданина) или не допустить отступлений от основных положений государственной семейной политики и т.п. Право в целом (в том числе семейное) должно стремиться к обеспечению возможности беспрепятственного осуществления субъективных прав. В ст. 1 СК РФ по сути воспроизводится общеправовой принцип. Его торжество есть свидетельство торжества права. Для его достижения правовые нормы предусматривают меры, обеспечивающие беспрепятственное осуществление субъективных прав, в том числе устанавливают порядок реализации прав, определяют процедуры (формы и пр.) осуществления прав, указывают механизмы принуждения обязанных лиц к исполнению своих обязанностей, называют санкции, применяемые к нарушителям прав, и т.п. Права и свободы человека и гражданина обеспечиваются правосудием (ст. 18 Конституции РФ). Защита семейных прав осуществляется судом, а в случаях, предусмотренных Семейным кодексом, - государственными органами или органами опеки и попечительства. Действия государственных органов и органов опеки и попечительства могут быть обжалованы в суде. Для заключения брака необходимо взаимное добровольное согласие мужчины и женщины (п. 1 ст. 12 СК). Понуждение к вступлению в брак недопустимо. И неважно, от кого исходит давление и, руководствуясь какими соображениями, его осуществляют, оказывается ли оно на одного или на обоих субъектов, в какую форму облечено понуждение (угроза, насилие и пр.) и т.п. В любом случае согласие на вступление в брак должно быть добровольным. При нарушении этого требования брак признается недействительным (ст. 27 СК). Брак заключается в органе записи актов гражданского состояния (далее - загс). Права и обязанности супругов возникают со дня государственной регистрации брака в загсе (ст. 10 СК). Таким образом, можно констатировать существование постулата: нет регистрации - нет брака. Заменить государственную регистрацию каким-либо иным актом невозможно. Церковный брак законом не признается. При отсутствии государственной регистрации брака не возникают предусмотренные законом права и обязанности супругов. В быту гражданским браком часто называют союз мужчины и женщины, проживающих совместно без регистрации брака (юристы обычно именуют таких граждан сожителями). Такая терминология представляется неприемлемой. Дело в том, что само понятие

"гражданский брак" появилось, когда господствовал церковный брак. И если люди проживали совместно без совершения соответствующего церковного обряда, то говорили, что они состоят в гражданском браке. Сегодня закон связывает правовые последствия только с браком, зарегистрированным в загсе. С этой точки зрения других браков, кроме гражданских (т.е. зарегистрированных), вообще не существует. Иногда лиц, совместно проживающих без регистрации брака, именуют "фактическими супругами". Следуя этой логике, можно говорить и о "юридических супругах" (состоящих в зарегистрированном браке). Но не бывает брака незарегистрированного. Нельзя стать супругом ("фактическим", "юридическим"), если брак не зарегистрирован. Говоря о равенстве супругов как об одном из принципов семейного законодательства, надо иметь в виду следующие обстоятельства. Во-первых, под равенством иногда понимают равноправие, т.е. наличие у субъектов одинаковых прав (по содержанию и объему). Во-вторых, в гражданском праве под равенством субъектов понимается отсутствие власти и подчинения, т.е. один субъект не может повелевать другим. Как представляется, в семейном законодательстве о равенстве супругов говорится в обоих значениях этого слова. Давно исчезло право личной власти мужа над женой, а также родителей над детьми, опекунов над опекаемыми. ----- См., например: Шершеневич Г.Ф. Указ. соч. С. 407. Муж и жена равны в том смысле, что не подчинены друг другу; один супруг не может повелевать другим. Вопросы жизни семьи решаются супругами совместно и исходя из принципа равенства супругов (п. 2 ст. 31 СК): супруги равны в правах (и обязанностях), т.е. равноправны. Принцип равенства супругов воплощен в ряде статей Семейного кодекса (ст. ст. 31 - 39 и др.). По общему правилу именно семейное воспитание обеспечивает здоровье, физическое, психическое, духовное и нравственное развитие детей. Поэтому естественно, что одним из принципов семейного законодательства назван приоритет семейного воспитания детей. Этот принцип конкретизируется в ряде статей Семейного кодекса (см., в частности, ст. ст. 54, 55, 63, 121 - 123). Необходимость приоритетной защиты прав и интересов несовершеннолетних и нетрудоспособных членов семьи обусловлена тем, что эти лица обычно являются наиболее "слабыми" участниками семейных отношений: им обычно сложнее, чем другим членам семьи, "постоять за себя", они наиболее уязвимы. К числу "источников" рассматриваемого принципа следует отнести также Всеобщую декларацию прав человека, принятую ООН 10 декабря 1948 г. (в ней впервые дети провозглашены объектами особой защиты и заботы), Декларацию о социальных и правовых принципах, касающихся защиты и благополучия детей, особенно при передаче детей на воспитание и при их усыновлении на национальном и международном уровне от 3 декабря 1986 г. (ООН), Конвенцию о правах ребенка от 20 ноября 1989 г. (ООН), Европейскую конвенцию об осуществлении прав детей от 25 января 1996 г. (Совет Европы). В целях реализации данного принципа в Семейном кодексе установлен ряд норм. Так, обеспечение интересов детей должно быть предметом основной заботы их родителей. Родители не вправе причинять вред физическому и психическому здоровью детей. Способы воспитания детей должны исключать пренебрежительное, жестокое, грубое, унижающее человеческое достоинство обращение, оскорбления или эксплуатацию детей (ст. 65 СК). Родители могут быть лишены родительских прав (ст. ст. 69, 70 СК), но это не освобождает родителей от обязанности содержать своего ребенка (п. 2 ст. 71 СК), и т.д. и т.п. Родители обязаны содержать своих нетрудоспособных несовершеннолетних детей, нуждающихся в помощи (ст. 85 СК). Трудоспособные совершеннолетние дети обязаны содержать своих нетрудоспособных, нуждающихся в помощи родителей (ст. 87 СК). Нетрудоспособный, нуждающийся супруг имеет право требовать предоставления алиментов от другого супруга, обладающего необходимыми для этого средствами (ст. 89 СК), и т.д. и т.п. В соответствии с ч. 2 ст. 19 Конституции РФ государство гарантирует равенство прав и свобод человека и гражданина независимо от пола, расы, национальности, языка, происхождения, имущественного и должностного положения, места жительства, отношения к религии, убеждений, принадлежности к общественным объединениям, а также других обстоятельств. Запрещаются любые формы ограничения прав граждан по признакам социальной, расовой, национальной, языковой или религиозной принадлежности. Соответственно в семейном законодательстве запрещены любые формы ограничения прав граждан при вступлении в брак и в семейных отношениях по признакам

социальной, расовой, национальной, языковой и религиозной принадлежности (п. 4 ст. 1 СК). Права граждан в семье могут быть ограничены только на основании федерального закона и только в той мере, в какой это необходимо в целях защиты нравственности, здоровья, прав и законных интересов других членов семьи и иных граждан (п. 4 ст. 1 СК). "Истоки" данного правила находятся в ч. 3 ст. 55 Конституции РФ.

**Приложение №2 к материалам по
дисциплине (модулю). Конспекты практических
(семинарских) занятий по дисциплине (модулю)**

**КОНСПЕКТЫ ПРАКТИЧЕСКИХ (СЕМИНАРСКИХ) ЗАНЯТИЙ ПО
ДИСЦИПЛИНЕ (МОДУЛЮ)**

Семейные отношения вытекают из биологической природы человека, являются важнейшей частью культуры любого этноса и активно включены во все ключевые социальные и экономические процессы. С первобытных времен регулирование семейных отношений осуществлялось на основе обычаев, традиций и религиозных канонов. Развитие правового регулирования семейных отношений хотя и исходит из государственной идеологии и стоящих перед государством задач, но не может не учитывать все эти обстоятельства. В полной мере это относится и к России. На языческой Руси обычай устанавливал возможность создания семьи с помощью "выкупа" или "кражи" невесты. При наличии имущественных возможностей у мужчины практиковались многоженство и наложничество. Устойчивость семьи зависела от многих обстоятельств, но поскольку главой семьи был муж, крепость или распад семьи во многом зависели от его воли. С принятием христианства (988 г.) церковь способствовала укреплению моногамного брака. Церковью были установлены правила заключения брака, права и обязанности супругов, детей, других лиц. Строго регламентировались возможность и условия для развода. Христианство пришло из Византии (Восточной Римской империи), религиозные институты и канонические тексты также были позаимствованы из Восточной Римской империи. Интересно, что византийские правовые документы в полной мере испытали на себе влияние христианской религии и морали. Особенно глубоко проникли христианские идеи в брачно-семейное право. В свою очередь правовые тексты - элоги представляли собой редуцированную версию Кодекса Юстиниана - вершины тысячелетнего развития античного права. Так что в определенном смысле русское брачно-семейное право генетически связано с римским, хотя права как такового Московское царство от Византии не переняло. ----- См.: Крашенинников П.В. Античное право. М.: Статут, 2018. С. 95 - 105, 130. На Руси и впоследствии в Российской империи семейно-брачные отношения долгое время регулировались церковными, а не законодательными документами. Ни Русская Правда (1016 г.), ни Соборное уложение Алексея Михайловича (1649 г.), ни даже Свод законов Российской империи (1833 г.) не смогли полностью заменить кормчие книги и Книгу Правил Святых Апостоль, Святых Соборов Вселенских, Поместных и Святых Отец. Устав духовных консисторий, утвержденный императором в 1841 г. (вторая ред. 1883 г.), регулировал наряду с другими вопросами порядок ведения записей брака, рождения и смерти и т.п. в метрических книгах. Заключение брака совершалось в церквях (венчание), другие процедуры считались недействительными. Для совершения обряда подавались документы, свидетельствующие о возможности брака. Кроме того, делалось оповещение о брачующихся и дате венчания. В целях подтверждения возможности брака священник проводил так называемый обыск - опрашивал прихожан по поводу наличия или отсутствия препятствий к совершению венчания. Как писал К.А. Неволин, "уважалось засвидетельствование только тех людей, на показание которых можно положиться. Удостоверение их о том, что нет препятствия к совершению предполагаемого брака, излагалось письменно, обыкновенно, может быть, под самую вечною памятью, и было ими или другими, по их доверию, подписываемо" . ----- Неволин К.А. История российских гражданских законов. Часть первая: Введение и книга первая о союзах семейственных. М.: Статут, 2005. С. 372 - 373. "Брачный обыск" включал в себя восемь пунктов, обстоятельства которых священник должен был исследовать: 1) звание и состояние; 2) место жительства; 3)

возраст; 4) отсутствие плотского и духовного родства и свойства; 5) семейное положение; 6) взаимное согласие (отсутствие принуждения); 7) согласие родителей или опекунов; 8) необходимые письменные документы, прилагавшиеся к "обыску" . ----- См.: Из истории первых записей (рус.). 2011. Официальный сайт Государственного комитета по делам ЗАГС Челябинской области // <http://www.gk74.ru/Publications/История%20органов%20ЗАГС%20Челябинской%20области/Onprint?id=413>. При вступлении в брак от мужа на жену распространялись звание, титул. Это называлось сообщением прав состояния. Например, вступившая в брак с князем становилась княгиней. Такое состояние сохранялось и после смерти мужа, до нового замужества. Известный историк права М.Ф. Владимирский-Буданов в конце XIX в. выделял три вида имущественных отношений супругов: 1) подчинение имущества жены праву мужа; 2) общность прав на имущество обоих супругов; 3) раздельность имущественных прав супругов. В славянском праве можно выявить все три указанных типа в последовательном историческом развитии: древнейшее время, когда личные отношения основаны на зависимости жены, в имущественных отношениях при этом нельзя отыскать ни раздельности прав супругов, ни общности их; вместе с личностью жены и имущество ее подчиняется праву мужа . ----- Владимирский-Буданов М.Ф. Обзор истории русского права. 5-е изд. Изд. книгопродавца Н.Я. Оглоблина // <http://civil.consultant.ru/reprint/books/352/479.html>. Период XIV - XVII вв. характеризуется господством общности семейного имущества в части имущества как предназначенного для заключения брака (приданое), так и приобретенного в период брака. Однако, как отмечал К.П. Победоносцев, "у нас во всей истории с замечательной последовательностью проведено начало раздельности имуществ между супругами. Муж никогда не занимал юридически место распорядителя и владельца, хотя фактически и негласно мог присвоить себе власть над имуществом жены, как глава союза, в силу своего положения мог ее принудить, в домашней жизни, к действиям по имуществу, для нее невыгодным; но ни один из супругов не стеснялся законом в распоряжении своим имуществом без согласия другого, тем более не имел права по своей воле распоряжаться имуществом другого: оно в отношении к нему всегда было чужим имуществом" . ----- Победоносцев К.П. Курс гражданского права. Часть вторая: Права семейственные, наследственные и завещательные // http://civil.consultant.ru/elib/books/16/page_18.html. В ст. 109 ч. 1 т. X Свода законов Российской империи предусматривалось, что брак не создает общего владения имуществом. Каждый из супругов мог иметь и приобретать отдельную собственность, хотя при этом, согласно ст. 107 названного Закона, жена обязана повиноваться мужу своему как главе семейства, пребывать к нему в любви, почтении и неограниченном послушании, оказывать ему всякое угождение и привязанность как хозяйка дома. Таким образом, в личных отношениях жена была зависима от мужа, а в имущественном плане супруги были самостоятельны и не зависели друг от друга. При этом согласно ст. 114 ч. 1 т. X Свода законов Российской империи супругам было разрешено распоряжаться своим имуществом самостоятельно без согласия другого супруга. Выражаясь современным языком, закон на первый взгляд порождал конфликт интересов, однако, учитывая историю вопроса, можно говорить о постепенном выравнивании прав мужа и жены. Однако для этого должно пройти много времени и произойти много событий, в том числе и правовых. Многие цивилисты обоснованно критиковали данное положение. Так, А.И. Загоровский отмечал, что "система раздельности имуществ супругов не может быть оправдана ни существом брака, ни практическими потребностями, ни историческим развитием рассматриваемого института. Брак есть возможно полное общение жизни супругов; между тем при системе раздельности муж и жена - люди чужие друг другу" . ----- Загоровский А.И. Фрагмент книги "Курс семейного права" // Семейное и жилищное право. 2006. N 3, 4; 2007. N 4, 5; 2008. N 1 - 6; 2009. N 1; СПС "КонсультантПлюс". Кроме того, ст. 117 ч. 1 т. X Свода законов разрешала супругам вступать между собой в обязательственные отношения. Вопрос об обязательствах между супругами вызывал споры еще при Екатерине II, и в 1763 г. Сенат решил, что продажа имений женой мужу недопустима, поскольку жена, как находящаяся под властью мужа, на "даче ему купчей против воли его спорить не может". Однако в 1825 г. "комиссия законов, рассуждая по тому же вопросу, не нашла запрета совершать продажи имений от жены мужу" и "принцип

свободы сделок между супругами восторжествовал" . ----- Владимирский-Буданов М.Ф. Обзор истории русского права. 5-е изд. Изд. книгопродавца Н.Я. Оглоблина // <http://civil.consultant.ru/reprint/books/352/479.html>. Раздел II ч. 1 т. X Свода законов Российской империи определял правовое положение родителей и детей, в том числе особенности правового положения законных и незаконнорожденных детей, узаконенных и усыновленных. Согласно ст. 119 все дети, рожденные в законном браке, признавались законными, хотя бы они по естественному порядку родились слишком рано от совершения брака, если только отец не отрицал законности их рождения; либо по прекращении или расторжении брака, если только между днем рождения ребенка и днем смерти отца или расторжения брака прошло не более 306 дней. Если брак был признан недействительным, то рожденные в таком браке дети сохраняли права детей законных (ст. 131.1 Свода). В случае недобросовестного поведения одного из родителей при вступлении в брак у другого родителя было преимущественное право требовать оставления детей с ним. Характеризуя правовое положение незаконных детей, А.И. Загоровский отмечал его как оставленное в законодательстве без всякого определения: "Закон отрицал юридическую связь их с родителями по естеству и с родом отца или матери, вовсе не признавал взаимных наследственных прав между ними и родителями их и родственниками и умалчивал даже о родительской над ними власти. В Уголовном уложении было постановлено (ст. 994), что в случае противозаконного сожития неженатого с незамужней, если родится младенец, отец обязан, сообразно со своим состоянием, обеспечить приличным образом содержание матери и младенца; но обязанность в этом случае проистекает не от гражданского юридического отношения, но основана на ответственности за последствие вины и проступка" . -----

----- Загоровский А.И. Фрагмент книги "Курс семейного права" // Семейное и жилищное право. 2006. N 3, 4; 2007. N 4, 5; 2008. N 1 - 6; 2009. N 1; СПС "КонсультантПлюс". Статья 164 т. X Свода законов распространяла родительскую власть в отношении детей обоего пола и всякого возраста с различием в пределах, установленных законом. Родители для исправления строптивых и неповинующихся детей имели право употреблять домашние исправительные меры, а в случае безуспешности таких средств родителей в отношении детей, не состоящих на государственной службе, за их упорное неповиновение, развратную жизнь и другие явные пороки заключать в тюрьму, а также приносить на них жалобы в суды (ст. 165). Но родители не имели права на жизнь детей, за убийство детей их подвергали уголовному наказанию (ст. 170). При этом иски детей к родителям по личным обидам или оскорблениям как уголовные, так и гражданские не принимались. Исключение составляли случаи, которые подпадали под уголовные наказания (ст. 168). Дети могли быть освобождены от обязанности повиноваться родителям только в случае, когда те их принуждали к совершению противозаконных деяний (ст. 169). В ч. 1 т. X Свода законов содержится достаточно широкий перечень прав и обязанностей родителей в отношении детей, включающий, в частности, обязанность родителей "давать несовершеннолетним детям пропитание, одежду и воспитание, доброе и честное, по своему состоянию" (ст. 172), обращать внимание на нравственное образование своих детей и стараться домашним воспитанием "приготовить нравы их и содействовать видам правительства" (ст. 173), по достижении детьми определенного возраста определить сына на службу или промысел, а дочь отдать замуж (ст. 174), в случае обиды, нанесенной детям, родители имели право вступаться за них и обращаться с иском о защите их прав (ст. 175). Законодательство тех лет знало отношения по усыновлению. Так, было запрещено усыновлять лицам, имеющим собственных законных или узаконенных детей, но это ограничение не касалось усыновления собственных внебрачных детей. Такое усыновление допускалось по достижении имеющимися законными или узаконенными детьми совершеннолетия и с их согласия, а до достижения совершеннолетия - только при жизни другого родителя и с его согласия . ----- См. подробнее: Загоровский А.И. Фрагмент книги "Курс семейного права" // Семейное и жилищное право. 2006. N 3, 4; 2007. N 4, 5; 2008. N 1 - 6; 2009. N 1; СПС "КонсультантПлюс". Опекунство устанавливалось над несовершеннолетними в возрасте до 20 лет. Малолетние в возрасте до 17 лет не могли распоряжаться своим имуществом, а с 17 лет ребенок мог совершать большинство сделок, но с согласия попечителя. Вопросами опеки ведали разные учреждения в зависимости от того, к какому сословию относился ребенок: опеками по сословию потомственных дворян занимались

дворянские опеки, по сословию личных дворян (потомственных граждан, купцов, мещан и крестьян, живущих или владеющих недвижимой собственностью в пределах города) - сиротские суды . ----- См. подробнее: Владимирский-Буданов М.Ф. Обзор истории русского права. 5-е изд. Изд. книгопродавца Н.Я. Оглоблина // <http://civil.consultant.ru/reprint/books/352/479.html>. Вступивший в силу в 1833 г. Свод законов Российской империи в ч. 1 т. X ("Законы гражданские") предусматривал следующие основания для развода: 1) супружеская измена - прелюбодеяние (ст. 45); 2) наличие двух и более браков (ст. 666); 3) безвестное отсутствие супруга в течение пяти лет (ст. 54). При этом в Своде законов практически не упоминалось о последствиях расторжения брака. Как обращал внимание К.П. Победоносцев, "по расторжении брака супругам (кроме случаев, в коих виновный осуждается на безбрачие) дается воля вступать в новый брак". Кроме процедуры развода была предусмотрена и процедура разлучения супругов - когда не было причин для развода, "но за явным несогласием между супругами дозволяли им жить, впредь до примирения, отдельно, "в надлежащем целомудрии", с тем, что, покуда не примирятся, ни тому, ни другому не позволено вступать в другой брак, т.е. "оставаться им навсегда безбрачными" . ----- Победоносцев К.П. Курс гражданского права. Часть вторая: Права семейственные, наследственные и завещательные // http://civil.consultant.ru/elib/books/16/page_18.html. Вопрос о раздельности жизни супругов мог быть поставлен, если супруг, например, отказался жить совместно с женой, "удалил жену из квартиры" или сделал "для жены общую жизнь невозможной вследствие систематических преследований, побоев, явно развратного поведения и т.п.". При этом муж не освобождался от обязанности содержать жену. Возможны были и более сложные случаи. Например, если муж не выгоняет жену из дома, но всем своим поведением показывает, что хочет избавиться от нее: оскорбляет, грубо и жестоко обращается, заводит неподобающие связи, тогда вопрос о содержании супруги решается, по мнению А.И. Загоровского, исходя из общего смысла норм о правах и обязанностях супругов: "...хоть закон и понимает принципиально обязанность мужа давать содержание жене лишь при совместной жизни супругов, но тот же закон вменяет в обязанность мужу жить с женой в согласии, уважать и защищать ее, облегчать ей немощи и извинять ее недостатки, а значит, может ли из закона вытекать, что он обрекает покровительствуемого супруга на преследование, оскорбление и побои, лишая спасения от этих бед в раздельной жизни?" Но случалось и наоборот, когда вопрос о раздельной жизни возникал перед судом по просьбе мужа по причине поведения, при котором совместное жительство становится невозможным. Такие вопросы также решались не только исходя из принципа совместной жизни супругов, но и исходя из того, что закон предписывает жене проявлять уважение, почтение и привязанность к мужу: "Нельзя требовать, чтобы муж, невзирая на полное поправление женой его семейного авторитета, оставался в роли домохозяина по отношению к жене" . ----- Загоровский А.И. О разводе по русскому праву. Харьков, 1884 г. // <https://www.twirpx.com/file/1052066>. Порядок расторжения брака и процедуры разлучения того времени обладали определенными процессуальными особенностями. Так, например, не допускалось представительство, спорящие должны были выступать лично в суде. В числе доказательств преваляющее значение отдавалось свидетельским показаниям, письмам. Зачастую процесс имел обвинительный характер и состоял в установлении преступления, в частности в случаях прелюбодеяния одним из супругов. Сочетание церковного и государственного регулирования продолжалось до конца 1917 г. Большевики обратились к правовому регулированию семейного права практически сразу после октябрьского переворота 1917 г. Хотя они и отрицали "правовой фетишизм" так называемого буржуазного права, при создании социалистического законодательства им пришлось использовать правовые конструкции, выработанные задолго до начала XX в. Что касается семейного законодательства, то здесь, как ни в какой другой отрасли права, сказалось социал-демократическое происхождение большевиков. Семейное законодательство РСФСР 20 - 30-х гг. стало наиболее прогрессивным для того времени, особенно с точки зрения уравнивания женщин в правах с мужчинами. Еще до событий 1917 г. будущий вождь мирового пролетариата активно обсуждал роль женщины в семье и обществе. Так, В.И. Ленин, дискутируя с И. Арманд по поводу брака и любви, писал (речь идет о брошюре, подготовленной И.Ф. Арманд): "Одно мнение должен высказать уже

сейчас: § 3 - "требование (женское) свободы любви" советую вовсе выкинуть. Это выходит действительно не пролетарское, а буржуазное требование. В самом деле, что Вы под ним понимаете? Что можно понимать под этим? 1. свободу от материальных (финансовых) расчетов в деле любви? 2. то же от материальных забот? 3. от предрассудков религиозных? 4. от запрета папаши etc.? 5. от предрассудков "общества"? 6. от узкой обстановки (крестьянской, или мещанской, или интеллигентски-буржуазной) среды? 7. от уз закона, суда и полиции? 8. от серьезного в любви? 9. от деторождения? 10. свободу адюльтера? и т.д. Я перечислил много (не все, конечно) оттенков..." И далее: "Дело не в том, что Вы субъективно "хотите понимать" под этим. Дело в объективной логике классовых отношений в делах любви" . Семье уделялось значительное внимание и в первые месяцы "победоносного шествия" советской власти, происходили жаркие дискуссии о ее необходимости, а впоследствии о ее месте и роли в советском обществе и советском праве. ----- Ленин В.И. Письмо И.Ф. Арманд, 17 января 1915 г. // Ленин В.И. Полн. собр. соч. Т. 49. С. 51 - 52. В 1917 г. по инициативе В.И. Ленина и при его личном участии в подготовке были приняты Декрет ВЦИК, СНК РСФСР от 18 декабря 1917 г. "О гражданском браке, о детях и о ведении книг актов состояния" и Декрет ВЦИК, СНК РСФСР от 19 декабря 1917 г. "О расторжении брака" . В последующем были приняты Декрет СНК РСФСР от 4 марта 1918 г. "О праве граждан изменять свои фамилии и прозвища" и Инструкция об организации отделов записей браков и рождений (утв. Наркомюстом РСФСР, Народным комиссариатом по местному самоуправлению РСФСР 4 января 1918 г.) . -----
----- СУ РСФСР. 1917. N 11. Ст. 160. СУ РСФСР. 1917. N 10. Ст. 152. СУ РСФСР. 1918. N 37. Ст. 488. СУ РСФСР. 1918. N 14. Ст. 200. Данные акты реализовывали принцип отделения церкви от государства и устанавливали регистрацию государством всех изменений гражданского состояния человека, будь то брак, рождение детей, смерть и т.п. Любые религиозные обряды не просто были вне закона. Всероссийская чрезвычайная комиссия (ВЧК) Постановлением от 21 октября 1918 г. объявила, что пометки в паспортах о церковном венчании, присвоение на основании церковного венчания женщине фамилии лица, с которым она венчалась, отметка милицией таких лиц как состоящих в браке и выдача венчавшейся паспорта на фамилию гражданина, с которым она венчалась, являются саботажем Декрета о гражданском браке, присвоением чужой фамилии и звания (мужа или жены), т.е. срывом исполнения декретов рабоче-крестьянского правительства, а для служащих милиции - преступлением по должности. Равным образом Постановление Совета народных комиссаров Союза коммун Северной области от 2 декабря 1918 г. "О расторжении браков" воспрещало под страхом наказания делать в официальных документах отметки о совершении религиозных обрядов (в частности, о браке, погребении, разводе) . ----- Интересно, что сам Декрет об отделении церкви от государства был подписан только в январе 1918 г. См.: Генкин Д.М., Новицкий И.Б., Рабинович Н.В. История советского гражданского права (1917 - 1947). М.: Юридическое издательство Министерства юстиции СССР, 1949. С. 420. Нельзя не отметить, что в это же время незаконнорожденные, внебрачные дети уравнивались в правах с другими детьми. Не только брак, но и развод провозглашался свободным. В 18 декабря 1917 г. был принят Декрет ВЦИК, СНК РСФСР "О гражданском браке, о детях и о ведении книг актов состояния" , уравнивающий в правах детей независимо от их рождения в браке или вне брака. Внебрачные дети уравнивались в правах и обязанностях по отношению к родителям и приобретали право на алименты от родителей независимо от состояния последних в браке. ----- СУ РСФСР. 1917. N 11. Ст. 160. Переход к правовому регулированию семейных отношений сказался прежде всего на имущественных отношениях в семье. Большевики отказались от буржуазного понимания семьи как "основной ячейки имущественных отношений". Теперь семья стала ячейкой социалистического общества. Такая постановка вопроса придавала регулированию семейных отношений публично-правовое звучание. Отмена частной собственности, рост городского населения, придание правового значения внебрачному сожителю, уравнивание женщин в правах с мужчинами и стремление вовлечь их в общественную жизнь, свобода развода, раздробление семьи привели к существенным изменениям имущественных отношений. Многие семьи потеряли прочную имущественную базу, сложившуюся до революции. Перепись 1920 г. показала, что семья свелась к минимуму в два - три человека. Семья потеряла

экономическую базу, претерпела политическое расслоение, упростились ее функции . -----
----- Курский Д.И. Экономика и новый кодекс Семейного права // Курский Д.И. На путях развития советского права: Статьи и речи. 1919 - 1926. М.: Юридическое издательство НКЮ РСФСР, 1927. С. 78 - 79. В имущественном плане признавались полное равенство супругов, раздельность их добрачного имущества. В некоторых южных регионах уже в первые годы советской власти началась активная борьба с калымом (сделкой, по которой девушку фактически продавали в жены), в том числе с помощью уголовных норм. Названный ранее Декрет "О расторжении брака" провозглашал обязанность суда при расторжении брака решить вопрос о выплате алиментов бывшей супруге: "Если между супругами не достигнуто соглашение, участие мужа в доставлении бракоразведенной жене своей пропитания и содержания, при неимении или недостаточности у нее собственных средств и при неспособности ее к труду решается местным судом независимо от цены иска". Аналогичные вопросы должен был решать суд и в отношении содержания детей. Особое место среди всех законодательных актов того периода занимает первая советская кодификация вообще и по семейному праву России в частности. Интересно, что Кодекс законов об актах гражданского состояния, брачном, семейном и опекунском праве (КЗАГСБСОП) стал первым в мире отдельным кодифицированным актом по семейному праву. Он был принят 16 сентября 1918 г. Названный Кодекс учитывал указанные Декреты и Инструкцию, рассматривался как "громдное завоевание" советской власти, закрепляющее основы семейно-брачного законодательства Страны Советов. В немалой степени быстрота принятия Кодекса связана с реакцией на дискуссию о положении семьи, детей и семейной собственности, разгоревшуюся сразу после октябрьского переворота. Александра Коллонтай еще до 1917 г. призывала женщин к самостоятельности, отказу от ревности и уважению свободы полов. После событий 1917 г. она заявила, что "общество должно научиться признавать все формы брачного общения, какие бы непривычные контуры они ни имели, при двух условиях: чтобы они не наносили ущерба расе и не определялись гнетом экономического фактора. Как идеал, остается моногамным союз, основанный на "большой любви". Но "не бессменный" и застывший. Чем сложнее психика человека, тем неизбежнее "смены". "Конкубинат", или "последовательная моногамия", - такова основная форма брака. Но рядом - целая гамма различных видов любовного общения полов в пределах "эротической дружбы". При этом популярная в те времена "теория стакана воды", приписываемая ей и Кларе Цеткин, наносила реальный вред обществу, была сильно вульгаризированной версией суждений Коллонтай и Цеткин, как, впрочем, Маркса и Энгельса. ----- Коллонтай А. Новая мораль и рабочий класс. Любовь и новая мораль. М.: Издательство ВЦИК Советов РККД, 1919. В некоторых регионах на местном уровне принимались акты о свободе брачных отношений, обобществлении женщин, в них "отменялось право частного владения женщинами", они становились всеобщим достоянием трудового народа, а родившиеся дети по достижении одного года передавались на воспитание в государственные учреждения. Такое "революционное творчество масс" на местах большевиков, стремившихся взять под контроль все сферы жизнедеятельности, устроить не могло и требовало немедленного реагирования сверху. На коллегии НКВД от 23 мая 1918 г. было поручено разработать положение о записи браков и рождений П.А. Красикову, который возглавлял Ликвидационный отдел Наркомюста, занимавшегося проведением в жизнь Декрета "О свободе совести, церковных и религиозных обществах". В предложениях П.А. Красикова в проект семейного кодекса нашли отражение его идеи равенства супругов, освобождения женщины советской властью. "Если с мужчины-работника советская власть и коммунистический строй сбрасывают 10 цепей, то с женщины они их сбрасывают 20, если в течение веков и тысячелетий мужчина-работник был раб, то женщина вдвое, более того, - это, наверное, была первая раба во всем мире. Если он был бесправен, то женщина не считалась и за человека", - писал П.А. Красиков в статье "Женщина, религия и коммунизм" . ----- http://www.odinblago.ru/revolucia_i_cerkov_2/1 Дискуссии возникли и в ходе прений при принятии семейного кодекса. Так, была высказана позиция против регулирования брака вообще и против вмешательства государства в брачные отношения, в какой бы форме оно ни проявлялось. Эта позиция не была поддержана. Представительница фракции беспартийных во ВЦИК Н.А. Рославец при рассмотрении проекта первого семейного кодекса на

заседании ВЦИК 16 сентября 1918 г. расценила принцип обязательного единобрачия как "буржуазный пережиток" и предложила его снять, но это предложение принято не было.

ЛИСТ РЕГИСТРАЦИИ ИЗМЕНЕНИЙ

п/п	Содержание изменения	Реквизиты документа об утверждении изменения	Дата введения изменения
	Утверждены и введены в действие решением Ученого совета факультета на основании Федерального государственного образовательного стандарта	Протокол заседания Ученого совета факультета № _____ от «____» _____ 20____ года	____.____.____.
	*	Протокол заседания Ученого совета факультета № _____ от «____» _____ 20____ года	____.____.____.
	*	Протокол заседания Ученого совета факультета № _____ от «____» _____ 20____ года	____.____.____.
	*	Протокол заседания Ученого совета факультета № _____ от «____» _____ 20____ года	____.____.____.



**Министерство науки и высшего образования Российской Федерации
Федеральное государственное бюджетное образовательное учреждение
высшего образования
«Российский государственный социальный университет»**

УТВЕРЖДАЮ

и.о. декана факультета политических и
социальных

технологий _____ /Пивнева С.В./

28.03.2023 г.

МЕТОДИЧЕСКИЕ МАТЕРИАЛЫ ПОДИСЦИПЛИНЕ (МОДУЛЮ)

ИНФОРМАЦИОННЫЕ ТЕХНОЛОГИИ В ЮРИДИЧЕСКОЙ ДЕЯТЕЛЬНОСТИ

Направление подготовки

40.03.01 «Юриспруденция»

Направленность

«Уголовно-правовая»

**ОБРАЗОВАТЕЛЬНАЯ ПРОГРАММА ВЫСШЕГО ОБРАЗОВАНИЯ -
ПРОГРАММА БАКАЛАВРИАТА**

Форма обучения

Очная

Москва, 2023 г.

Методические материалы по дисциплине (модулю) «Информационные технологии в юридической деятельности» разработаны на основании федерального государственного образовательного стандарта высшего образования – бакалавриата по направлению подготовки 40.03.01 «Юриспруденция», утвержденного приказом Министерства науки и высшего образования Российской Федерации от 13.08.2020 № 1011, учебного плана по основной профессиональной образовательной программе высшего образования - программы бакалавриата по направлению подготовки 40.03.01 «Юриспруденция»

Методические материалы по дисциплине (модулю) разработаны рабочей группой в составе: канд. пед. наук, доцент С.В. Крапивка.

Методические материалы по дисциплине (модулю) обсуждены и утверждены на заседании кафедры информационных технологий, искусственного интеллекта и общественно-социальных технологий цифрового общества факультета социальных и политических технологий. Протокол № 7 от «28» марта 2023 года.

Заведующий кафедрой
канд. пед. наук, доцент



С.В. Крапивка

(подпись)

СОДЕРЖАНИЕ

1. МЕТОДИЧЕСКИЕ МАТЕРИАЛЫ К ЛАБОРАТОРНЫМ ЗАНЯТИЯМ.....	4
2. МЕТОДИЧЕСКИЕ РЕКОМЕНДАЦИИ ДЛЯ ОБУЧАЮЩИХСЯ ПО ОСВОЕНИЮ ДИСЦИПЛИНЫ (МОДУЛЯ) И САМОСТОЯТЕЛЬНОЙ РАБОТЕ	4
3. МЕТОДИЧЕСКИЕ МАТЕРИАЛЫ, ОПРЕДЕЛЯЮЩИЕ ПРОЦЕДУРЫ ОЦЕНИВАНИЯ ЗНАНИЙ, УМЕНИЙ, НАВЫКОВ И (ИЛИ) ОПЫТА ДЕЯТЕЛЬНОСТИ, ХАРАКТЕРИЗУЮЩИХ ЭТАПЫ ФОРМИРОВАНИЯ КОМПЕТЕНЦИЙ	13
3.1. Организационные основы применения балльно-рейтинговой системы оценки успеваемости обучающихся по дисциплине (модулю)	13
3.2. Проведение текущего контроля успеваемости обучающихся по дисциплине (модулю) в соответствии с балльно-рейтинговой системой оценки успеваемости обучающегося	14
3.3. Проведение промежуточной аттестации обучающихся по дисциплине (модулю) в соответствии с балльно-рейтинговой системой оценки успеваемости обучающегося	15
ЛИСТ РЕГИСТРАЦИИ ИЗМЕНЕНИЙ	16

1. МЕТОДИЧЕСКИЕ МАТЕРИАЛЫ К ЛАБОРАТОРНЫМ ЗАНЯТИЯМ

Лабораторные занятия - одна из форм учебного занятия, направленная на развитие самостоятельности обучающихся и приобретение умений и навыков. Данные учебные занятия углубляют, расширяют, детализируют полученные ранее знания. Лабораторное занятие предполагает выполнение обучающимися по заданию и под руководством преподавателей одной или нескольких работ.

Цель лабораторных занятий состоит в развитии познавательных способностей, самостоятельности мышления и творческой активности обучающихся; углублении, расширении, детализировании знаний, полученных на лекции в обобщенной форме, и содействии выработке навыков профессиональной деятельности. В отдельных случаях на лабораторных занятиях руководителем занятия сообщаются дополнительные знания.

Для достижения поставленных целей и решения требуемого перечня задач лабораторные занятия проводятся традиционными технологиями или с использованием активных и интерактивных образовательных технологий.

При подготовке и работе во время проведения лабораторных занятий следует обратить внимание на следующие моменты: на процесс предварительной подготовки, на работу во время занятия, обработку полученных результатов, исправление полученных замечаний.

Предварительная подготовка к лабораторному занятию заключается в изучении теоретического материала в отведенное для самостоятельной работы время, ознакомление с инструктивными материалами с целью осознания задач занятия, техники безопасности при работе с приборами, веществами.

Работа во время проведения занятия включает:

- консультирование студентов преподавателями и вспомогательным персоналом с целью предоставления исчерпывающей информации, необходимой для самостоятельного выполнения предложенных преподавателем задач.

- самостоятельное выполнение заданий согласно обозначенной рабочей программой дисциплины (модуля) тематики.

2. МЕТОДИЧЕСКИЕ РЕКОМЕНДАЦИИ ДЛЯ ОБУЧАЮЩИХСЯ ПО ОСВОЕНИЮ ДИСЦИПЛИНЫ (МОДУЛЯ) И САМОСТОЯТЕЛЬНОЙ РАБОТЕ

Освоение обучающимся дисциплины (модуля) предполагает изучение материалов дисциплины на аудиторных занятиях и в ходе самостоятельной работы. Аудиторные занятия проходят в форме лабораторных занятий. Самостоятельная работа включает разнообразный комплекс видов и форм работы обучающихся.

Для успешного освоения дисциплины (модуля) и достижения поставленных целей необходимо внимательно ознакомиться с рабочей программы дисциплины (модуля), доступной в электронной информационно-образовательной среде РГСУ.

Следует обратить внимание на списки основной и дополнительной литературы, на предлагаемые преподавателем ресурсы информационно-телекоммуникационной сети Интернет. Эта информация необходима для самостоятельной работы обучающегося.

При подготовке к аудиторным занятиям необходимо помнить особенности каждой формы его проведения.

Подготовка к занятию семинарского типа.

При подготовке и работе во время проведения занятий семинарского типа следует обратить внимание на следующие моменты: на процесс предварительной подготовки, на работу во время занятия, обработку полученных результатов, исправление полученных замечаний.

Предварительная подготовка к учебному занятию семинарского типа заключается в изучении теоретического материала в отведенное для самостоятельной работы время, ознакомление с инструктивными материалами с целью осознания задач практического занятия, техники безопасности при работе с приборами, веществами.

Работа во время проведения учебного занятия семинарского типа включает:

– консультирование студентов преподавателями и вспомогательным персоналом с целью предоставления исчерпывающей информации, необходимой для самостоятельного выполнения предложенных преподавателем задач.

– самостоятельное выполнение заданий согласно обозначенной рабочей программой дисциплины (модуля) тематики.

Самостоятельная работа.

Самостоятельная работа - планируемая учебная, учебно-исследовательская, научно-исследовательская работа студентов, выполняемая во внеаудиторное (аудиторное) время по заданию и при методическом руководстве преподавателя, но без его непосредственного участия (при частичном непосредственном участии преподавателя, оставляющем ведущую роль за работой студентов).

Для более углубленного изучения темы задания для самостоятельной работы рекомендуется выполнять параллельно с изучением данной темы. При выполнении заданий по возможности используйте наглядное представление материала.

Самостоятельная работа студентов в ВУЗе является важным видом учебной и научной деятельности студента. Самостоятельная работа студентов играет значительную роль в рейтинговой технологии обучения.

К современному специалисту в области медицины общество предъявляет достаточно широкий перечень требований, среди которых немаловажное значение имеет наличие у выпускников определенных навыков (компетенций) и умения самостоятельно добывать знания из различных источников, систематизировать полученную информацию, давать оценку конкретной профессиональной ситуации. Формирование такого умения происходит в течение всего периода обучения.

В процессе самостоятельной работы студент приобретает необходимые для будущей специальности компетенции, навыки самоорганизации, самоконтроля, самоуправления, саморефлексии и становится активным самостоятельным субъектом учебной деятельности.

Самостоятельная работа студентов должна оказывать важное влияние на формирование личности будущего специалиста, его компетентность. Каждый студент самостоятельно определяет режим своей работы и меру труда, затрачиваемого на овладение учебным содержанием по каждой дисциплине. Он выполняет внеаудиторную работу по личному индивидуальному плану, в зависимости от его подготовки, времени и других условий.

Виды самостоятельной работы.

Работа с литературой.

При работе с книгой необходимо подобрать литературу, научиться правильно ее читать, вести записи. Для подбора литературы в библиотеке используются алфавитный и систематический каталоги. Важно помнить, что рациональные навыки работы с книгой - это всегда большая экономия времени и сил. Правильный подбор учебников рекомендуется преподавателем, читающим лекционный курс. Необходимая литература может быть также указана в методических разработках по данному курсу. Изучая материал по учебнику, следует переходить к следующему вопросу только после правильного уяснения предыдущего, описывая на бумаге все выкладки и вычисления (в том числе те, которые в учебнике опущены или на лекции даны для самостоятельного вывода). При изучении любой дисциплины большую и важную роль играет самостоятельная индивидуальная работа. Особое внимание следует обратить на определение основных понятий курса. Студент должен подробно разбирать примеры, которые поясняют такие определения, и уметь строить аналогичные примеры самостоятельно. Нужно добиваться точного представления о том, что изучаешь. Полезно составлять опорные конспекты. При изучении материала по учебнику полезно в тетради (на специально отведенных полях) дополнять конспект лекций. Там же следует отмечать вопросы, выделенные студентом для консультации с преподавателем. Выводы, полученные в результате изучения, рекомендуется в конспекте выделять, чтобы они при перечитывании записей лучше запоминались. Опыт показывает, что многим студентам помогает составление листа опорных сигналов, содержащего важнейшие и наиболее часто

употребляемые формулы и понятия. Такой лист помогает запомнить формулы, основные положения лекции, а также может служить постоянным справочником для студента. Различают два вида чтения: первичное и вторичное. Первичное - это внимательное, неторопливое чтение, при котором можно остановиться на трудных местах.

Задача вторичного чтения - полное усвоение смысла целого (по счету это чтение может быть и не вторым, а третьим или четвертым). Самостоятельная работа с учебниками и книгами (а также самостоятельное теоретическое исследование проблем, обозначенных преподавателем на лекциях) – это важнейшее условие формирования у себя научного способа познания.

Чтение научного текста является частью познавательной деятельности. Ее цель – извлечение из текста необходимой информации. От того насколько осознанна читающим собственная внутренняя установка при обращении к печатному слову (найти нужные сведения, усвоить информацию полностью или частично, критически проанализировать материал и т.п.) во многом зависит эффективность осуществляемого действия.

Методические рекомендации по составлению конспекта:

1. Внимательно прочитайте текст. Уточните в справочной литературе непонятные слова. При записи не забудьте вынести справочные данные на поля конспекта;

2. Выделите главное, составьте план;

3. Кратко сформулируйте основные положения текста, отметьте аргументацию автора;

4. Законспектируйте материал, четко следуя пунктам плана. При конспектировании старайтесь выразить мысль своими словами. Записи следует вести четко, ясно.

5. Грамотно записывайте цитаты. Цитируя, учитывайте лаконичность, значимость мысли. В тексте конспекта желательно приводить не только тезисные положения, но и их доказательства. При оформлении конспекта необходимо стремиться к емкости каждого предложения. Мысли автора книги следует излагать кратко, заботясь о стиле и выразительности написанного. Число дополнительных элементов конспекта должно быть логически обоснованным, записи должны распределяться в определенной последовательности, отвечающей логической структуре произведения. Для уточнения и дополнения необходимо оставлять поля. Овладение навыками конспектирования требует от студента целеустремленности, повседневной самостоятельной работы.

Методические материалы по самостоятельному решению задач

При самостоятельном решении задач нужно обосновывать каждый этап решения, исходя из теоретических положений курса. Если студент видит несколько путей решения проблемы (задачи), то нужно сравнить их и выбрать самый рациональный. Полезно до начала вычислений составить краткий план решения проблемы (задачи). Решение проблемных задач или примеров следует излагать подробно, вычисления располагать в строгом порядке, отделяя вспомогательные вычисления от основных. Решения при необходимости нужно сопровождать комментариями, схемами, чертежами и рисунками. Следует помнить, что решение каждой учебной задачи должно доводиться до окончательного логического ответа, которого требует условие, и по возможности с выводом. Полученный ответ следует проверить способами, вытекающими из существа данной задачи. Полезно также (если возможно) решать несколькими способами и сравнить полученные результаты. Решение задач данного типа нужно продолжать до приобретения твердых навыков в их решении.

Методические материалы к выполнению реферата

Реферат (от лат. referre – сообщать) – краткое изложение в письменном виде или в форме публикации доклада, содержания научного труда (трудов), литературы по теме. Работа над рефератом условно разделяется на выбор темы, подбор литературы, подготовку и защиту плана; написание теоретической части и всего текста с указанием библиографических данных используемых источников, подготовку доклада, выступление с ним. Тематика рефератов полностью связана с основными вопросами изучаемого курса.

Список литературы к темам не дается, и обучающиеся самостоятельно ведут библиографический поиск, причем им не рекомендуется ограничиваться университетской библиотекой.

Важно учитывать, что написание реферата требует от обучающихся определенных усилий. Особое внимание следует уделить подбору литературы, методике ее изучения с целью отбора и обработки собранного материала, обоснованию актуальности темы и теоретического уровня обоснованности используемых в качестве примеров фактов какой-либо деятельности.

Выбрав тему реферата, начав работу над литературой, необходимо составить план. Изучая литературу, продолжается обдумывание темы, осмысливание прочитанного, делаются выписки, сопоставляются точки зрения разных авторов и т.д. Реферативная работа сводится к тому, чтобы в ней выделились две взаимосвязанные стороны: во-первых, ее следует рассматривать как учебное задание, которое должен выполнить обучаемый, а во-вторых, как форму научной работы, творческого воображения при выполнении учебного задания.

Наличие плана реферата позволяет контролировать ход работы, избежать формального переписывания текстов из первоисточников.

Оформление реферата включает титульный лист, оглавление и краткий список использованной литературы. Список использованной литературы размещается на последней странице рукописи или печатной форме реферата. Реферат выполняется в письменной или печатной форме на белых листах формата А4 (210 x 297 мм). Шрифт TimesNewRoman, кегель 14, через 1,5 интервала при соблюдении следующих размеров текста: верхнее поле – 25 мм, нижнее – 20 мм, левое – 30 мм, правое – 15 мм. Нумерация страниц производится вверху листа, по центру. Титульный лист нумерации не подлежит.

Рефераты должны быть написаны простым, ясным языком, без претензий на наукообразность. Следует избегать сложных грамматических оборотов, непривычных терминов и символов. Если же такие термины и символы все-таки приводятся, то необходимо разъяснять их значение при первом упоминании в тексте реферата.

Объем реферата предполагает тщательный отбор информации, необходимой для краткого изложения вопроса. Важнейший этап – редактирование готового текста реферата и подготовка к обсуждению. Обсуждение требует хорошей ориентации в материале темы, умения выделить главное, поставить дискуссионный вопрос, привлечь внимание слушателей к интересной литературе, логично и убедительно изложить свои мысли.

Рефераты обязательно подлежат защите. Процедура защиты начинается с определения оппонентов защищающего свою работу. Они стремятся дать основательный анализ работы обучающимся, обращают внимание на положительные моменты и недостатки реферата, дают общую оценку содержанию, форме преподнесения материала, характеру использованной литературы. Иногда они дополняют тот или иной раздел реферата. Последнее особенно ценно, ибо говорит о глубоком знании обучающимся-оппонентом изучаемой проблемы.

Обсуждение не ограничивается выслушиванием оппонентов. Другие обучающиеся имеют право уточнить или опровергнуть какое-либо утверждение. Преподаватель предлагает любому обучающемуся задать вопрос по существу доклада или попытаться подвести итог обсуждению.

Алгоритм работы над рефератом

1. Выбор темы

Тема должна быть сформулирована грамотно (с литературной точки зрения);

В названии реферата следует поставить четкие рамки рассмотрения темы;

Желательно избегать слишком длинных названий;

Следует по возможности воздерживаться от использования в названии спорных с научной точки зрения терминов, излишней наукообразности, а также чрезмерного упрощения формулировок.

2. Реферат следует составлять из пяти основных частей: введения; основной части; заключения; списка литературы; приложений.

3. Основные требования к введению:

Во введении не следует концентрироваться на содержании; введение должно включать краткое обоснование актуальности темы реферата, где требуется показать, почему данный вопрос может представлять научный интерес и есть ли связь представляемого материала с современностью. Таким образом, тема реферата должна быть актуальна либо с научной точки зрения, либо с современных позиций.

Очень важно выделить цель, а также задачи, которые требуется решить для выполнения цели.

Введение должно содержать краткий обзор изученной литературы, в котором указывается взятый из того или иного источника материал, кратко анализируются изученные источники, показываются их сильные и слабые стороны;

Объем введения составляет две страницы текста.

4. Требования к основной части реферата:

Основная часть содержит материал, отобранный для рассмотрения проблемы;

Также основная часть должна включать в себя собственно мнение обучающихся и сформулированные самостоятельные выводы, опирающиеся на приведенные факты;

Материал, представленный в основной части, должен быть логически изложен и распределен по параграфам, имеющим свои названия;

В изложении основной части необходимо использовать сноски (в первую очередь, когда приводятся цифры и чьи-то цитаты);

Основная часть должна содержать иллюстративный материал (графики, таблицы и т. д.);

Объем основной части составляет около 10 страниц.

5. Требования к заключению:

В заключении формулируются выводы по параграфам, обращается внимание на выдвинутые во введении задачи и цели;

Заключение должно быть четким, кратким, вытекающим из содержания основной части.

6. Требования к оформлению списка литературы (по ГОСТу):

Необходимо соблюдать правильность последовательности записи источников: сначала следует писать фамилию, а после инициалы; название работы не ставится в кавычки; после названия сокращенно пишется место издания; затем идет год издания; наконец, называется процитированная страница.

Критерии оценки реферата

Обучающийся, защищающий реферат, должен рассказать о его актуальности, поставленных целях и задачах, изученной литературе, структуре основной части, сделанных в ходе работы выводах.

По окончанию выступления ему может быть задано несколько вопросов по представленной проблеме.

Оценка складывается из соблюдения требований к реферату, грамотного раскрытия темы, умения четко рассказывать о представленном реферате, способности понять суть задаваемых по работе вопросов и найти точные ответы на них.

Методические материалы к выполнению эссе

Эссе – литературное произведение небольшого объема, обычно прозаическое, свободной композиции, передающее индивидуальные впечатления, суждения, соображения автора о той или иной проблеме, теме, о том или ином событии или явлении. Это вид самостоятельной исследовательской работы обучающихся, с целью углубления и закрепления теоретических знаний и освоения практических навыков. Цель эссе состоит в развитии самостоятельного творческого мышления и письменного изложения собственных мыслей. При написании эссе обучающийся должен представить развернутый письменный ответ на теоретический или практический актуальный вопрос, объявленный преподавателем в аудитории непосредственно перед ее написанием. В процессе написания эссе разрешается пользоваться нормативно-правовыми актами, конспектом лекций (в печатном виде).

Использование интернет-ресурсов не допускается. Темы эссе преподаватель предлагает из числа тех, которые обучающиеся уже рассматривали на лекциях или семинарских занятиях, исходя из содержания заданий в составе оценочных средств. По решению преподавателя, в качестве темы эссе может быть выбрана одна или несколько тем, которые могут быть распределены между обучающимися по желанию.

Требования к выполнению эссе:

1. Проводится письменно.

2. Эссе выполняется на компьютере (гарнитура TimesNewRoman, шрифт 14) через 1,5 интервала с полями: верхнее, нижнее – 2; правое – 3; левое – 1,5. Отступ первой строки абзаца – 1,25. Сноски – постраничные. Таблицы и рисунки встраиваются в текст работы. При этом обязательный заголовок таблицы надо размещать над табличным полем, а рисунки сопровождать подрисовочными подписями. При включении в эссе нескольких таблиц и/или рисунков их нумерация обязательна. Обязательна и нумерация страниц. Их целесообразно проставлять внизу страницы – по середине или в правом углу. Номер страницы не ставится на титульном листе, но в общее число страниц он включается. Объем эссе, без учета приложений, не должен превышать 5 страниц. Значительное превышение установленного объема является недостатком работы и указывает на то, что обучающийся не сумел отобрать и переработать необходимый материал.

3. Работа должна содержать собственные умозаключения по сути поставленной проблемы, включать самостоятельно проведенный анализ по сути этой проблемы, выводы, обобщающие авторскую позицию по поставленной проблеме.

Критерии оценки эссе:

«Отлично» – исключительные знания материала, абсолютное понимание сути, безукоризненное знание основных понятий и положений, логически и лексически грамотно изложенный, содержательный, аргументированный, конкретный и исчерпывающий ответ.

«Хорошо» – глубокие знания материала, правильное понимание сути, знание основных понятий и положений, содержательный, полный и конкретный ответ.

«Удовлетворительно» – твердые, но недостаточно полные знания, верное понимание сути, в целом правильный ответ.

«Неудовлетворительно» – непонимание сущности задания, грубые ошибки в ответе.

Методические материалы по выполнению тестирования.

Тестовые задания содержат вопросы и 3-4 варианта ответа по базовым положениям изучаемой темы/раздела, составлены с расчетом на знания, полученные обучающимся в процессе изучения темы/раздела.

Тестовые задания выполняются в письменной форме и сдаются преподавателю, ведущему дисциплину (модуль). На выполнение тестовых заданий обучающимся отводится 45 минут.

При обработке результатов оценочной процедуры используются: критерии оценки по содержанию и качеству полученных ответов, ключи, оценочные листы.

Критерии оценки теста:

«Зачтено» - если обучающийся правильно выполнил не менее 2/3 всей работы или допустил не более одной грубой ошибки и двух недочетов, не более одной грубой и одной негрубой ошибки, не более трех негрубых ошибок, одной негрубой ошибки и трех недочетов, при наличии четырех-пяти недочетов.

«Не зачтено» - если число ошибок и недочетов превысило норму для оценки 3 или правильно выполнено менее 2/3 всей работы.

Методические материалы по выполнению доклада.

Рекомендуется следующая структура доклада:

1. титульный лист, содержание доклада;
2. краткое изложение;
3. цели и задачи;

4. изложение характера исследований и рассмотренных проблем, гипотезы, спорные вопросы;

5. источники информации, методы сбора и анализа данных, степень их полноты и достоверности;

6. анализ и толкование полученных в работе результатов;

7. выводы и оценки;

8. библиография и приложения.

Время выступления докладчика не должно превышать 10 минут.

Основные требования к оформлению доклада:

- титульный лист должен включать название доклада, наименование предметной (цикловой) комиссии, фамилию обучающегося;

- все использованные литературные источники сопровождаются библиографическим описанием;

- приводимая цитата из источника берется в кавычки (оформляются сноски);

- единицы измерения должны применяться в соответствии с действующими стандартами;

- все названия литературных источников следует приводить в соответствии с новейшими изданиями;

- рекомендуется включение таблиц, графиков, схем, если они отражают основное содержание или улучшают ее наглядность;

- названия фирм, учреждений, организаций и предприятий должны именоваться так, как они указываются в источнике;

Критерии оценки доклада

При выполнении доклада обучающийся должен продемонстрировать умение кратко излагать прочитанный материал, а также умение обобщать и анализировать материал по теме доклада.

Презентация

Методические материалы к презентациям

1. Объем презентации 10 -20 слайдов.

2. На титульном слайде должно быть отражено:

- наименование факультета;

- тема презентации;

- фамилия, имя, отчество, направление подготовки/ специальность, направленность (профиль)/ специализация, форма обучения, номер группы автора презентации;

- фамилия, имя, отчество, степень, звание, должность руководитель работы;

- год выполнения работы.

3. В презентации должны быть отражены обоснование актуальности представляемого материала, цели и задачи работы.

4. Содержание презентации должно включать наиболее значимый материал доклада, а также, при необходимости, таблицы, диаграммы, рисунки, фотографии, карты, видео – вставки, звуковое сопровождение.

5. Заключительный слайд должен содержать информацию об источниках информации для презентации.

Критерии оценки презентации

1. Объем презентации 10 -20 слайдов.

2. Правильность оформления титульного слайда.

3. Актуальность отобранного материала, обоснованность формулировки цели и задач работы.

4. Наглядность и логичность презентации, обоснованность использования таблиц, диаграмм, рисунков, фотографий, карт, видео – вставок, звукового сопровождения; правильный выбор шрифтов, фона, других элементов дизайна слайда.

5. Объём и качество источников информации (не менее 2-х интернет – источников и не менее 2-х литературных источников).

Методические материалы по подготовке к опросу

Самостоятельная работа обучающихся включает подготовку к опросу на практических занятиях. Для этого обучающийся изучает лекции, основную и дополнительную литературу, публикации, информацию из Интернет-ресурсов.

Тема и вопросы к практическим занятиям, вопросы для самоконтроля содержатся в рабочей программе и доводятся до студентов заранее.

Для подготовки к опросу обучающемуся необходимо ознакомиться с материалом, посвященным теме практического занятия, в учебнике или другой рекомендованной литературе, конспекте лекции, обратить внимание на усвоение основных понятий дисциплины, выявить неясные вопросы и подобрать дополнительную литературу для их освещения.

Критерии оценки опроса

«Отлично»:

- дан полный, развернутый ответ на поставленный вопрос;
- в ответе прослеживается четкая структура, логическая последовательность, отражающая сущность раскрываемых понятий, теорий, явлений;
- знание по предмету демонстрируется на фоне понимания его в системе данной науки и междисциплинарных связей;
- свободное владение терминологией;
- ответы на дополнительные вопросы четкие, краткие;

«Хорошо»:

- дан полный, развернутый ответ на поставленный вопрос, показано умение выделять существенные и несущественные признаки, причинно-следственные связи;
- ответ недостаточно логичен с единичными ошибками в частностях, исправленные студентом с помощью преподавателя;
- единичные ошибки в терминологии;
- ответы на дополнительные вопросы правильные, недостаточно полные и четкие.

«Удовлетворительно»:

- ответ не полный, с ошибками в деталях, умение раскрыть значение обобщённых знаний не показано, речевое оформление требует поправок, коррекции;
- логика и последовательность изложения имеют нарушения, студент не способен самостоятельно выделить существенные и несущественные признаки и причинно-следственные связи;
- ошибки в раскрываемых понятиях, терминах;
- студент не ориентируется в теме, допускает серьезные ошибки;
- студент не может ответить на большую часть дополнительных вопросов.

«Неудовлетворительно»:

- ответ представляет собой разрозненные знания с существенными ошибками по вопросу;
- присутствуют фрагментарность, нелогичность изложения, студент не осознает связь обсуждаемого вопроса с другими объектами дисциплины, речь неграмотная;
- незнание терминологии;
- ответы на дополнительные вопросы неправильные.

Методические материалы по выполнению практического задания

При выполнении практического задания обучающийся придерживается следующего алгоритма:

1. Записать дату, тему и цель задания;
2. Ознакомиться с правилами и условия выполнения практического задания;

3. Повторить теоретические задания, необходимые для рациональной работы и других практических действий, используя конспекты лекций и рекомендованную литературу, представленную в программе;

4. Выполнить работу по предложенному алгоритму действий;

5. Обобщить результаты работы, сформулировать выводы / дать ответы на контрольные вопросы;

Работа должна быть выполнена грамотно, с соблюдением культуры изложения. При использовании данных из учебных, методических пособий и другой литературы, периодических изданий, Интернет-источников должны иметься ссылки на вышеперечисленные.

Критерии оценки практического задания:

«Отлично» – правильный ответ, дается четкое обоснование принятому решению; рассуждения четкие последовательные логические; используются ссылки на полученные при изучении дисциплины знания; правильно используются формулы, понятия, процедуры, имеющие прямое отношение к задаче для подтверждения принятого решения.

«Хорошо» – правильный ответ, дается обоснование принятому решению; но с не существенными ошибками, в рассуждениях отсутствует логическая последовательность; используются ссылки на полученные при изучении дисциплины знания, правильно используются формулы, понятия, процедуры, имеющие прямое отношение к задаче для подтверждения принятого решения.

«Удовлетворительно» – правильный ответ, допускаются грубые ошибки в обосновании принятого решения; рассуждения не последовательные сумбурные; используются ссылки на полученные при изучении дисциплины знания; используются формулы, процедуры, понятия, имеющие прямое значение для подтверждения принятого решения, однако, при обращении к ним допускаются серьезные ошибки, студент не может правильно ими воспользоваться.

«Неудовлетворительно, не зачтено» – ответ неверный, отсутствует обоснование принятому решению; студент демонстрирует полное непонимание сути вопроса.

Для оценки решения ситуационной задачи (аналитического задания):

Оценка «отлично» выставляется, если задача решена грамотно, ответы на вопросы сформулированы четко. Эталонный ответ полностью соответствует решению студента, которое хорошо обосновано теоретически.

Оценка «хорошо» выставляется, если задача решена, ответы на вопросы сформулированы не достаточно четко. Решение студента в целом соответствует эталонному ответу, но не достаточно хорошо обосновано теоретически.

Оценка «удовлетворительно» выставляется, если задача решена не полностью, ответы не содержат всех необходимых обоснований решения.

Оценка «неудовлетворительно» выставляется, если задача не решена или имеет грубые теоретические ошибки в ответе на поставленные вопросы.

Методические материалы по выполнению лабораторного задания

При выполнении лабораторного задания обучающийся придерживается следующего алгоритма:

1. Записать дату, тему и цель задания;

2. Ознакомиться с правилами и условия выполнения задания;

3. Повторить теоретические задания, необходимые для рациональной работы и других практических действий, используя конспекты лекций и рекомендованную литературу, представленную в программе;

4. Выполнить работу по предложенному алгоритму действий;

5. Обобщить результаты работы, сформулировать выводы / дать ответы на контрольные вопросы;

Работа должна быть выполнена грамотно, с соблюдением культуры изложения. При использовании данных из учебных, методических пособий и другой литературы,

периодических изданий, Интернет-источников должны иметься ссылки на вышеперечисленные.

Критерии оценки лабораторного задания:

«Отлично» – правильный ответ, дается четкое обоснование принятому решению; рассуждения четкие последовательные логические; используются ссылки на полученные при изучении дисциплины знания; правильно используются формулы, понятия, процедуры, имеющие прямое отношение к задаче для подтверждения принятого решения.

«Хорошо» – правильный ответ, дается обоснование принятому решению; но с не существенными ошибками, в рассуждениях отсутствует логическая последовательность; используются ссылки на полученные при изучении дисциплины знания, правильно используются формулы, понятия, процедуры, имеющие прямое отношение к задаче для подтверждения принятого решения.

«Удовлетворительно» – правильный ответ, допускаются грубые ошибки в обосновании принятого решения; рассуждения не последовательные сумбурные; используются ссылки на полученные при изучении дисциплины знания; используются формулы, процедуры, понятия, имеющие прямое значение для подтверждения принятого решения, однако, при обращении к ним допускаются серьезные ошибки, студент не может правильно ими воспользоваться.

«Неудовлетворительно, не зачтено» – ответ неверный, отсутствует обоснование принятому решению; студент демонстрирует полное непонимание сути вопроса.

Методические указания для подготовки к промежуточной аттестации.

Изучение учебных дисциплин (модулей) завершается зачетом. Подготовка к промежуточной аттестации способствует закреплению, углублению и обобщению знаний, получаемых, в процессе обучения, а также применению их к решению практических задач. Готовясь к зачету, студент ликвидирует имеющиеся пробелы в знаниях, углубляет, систематизирует и упорядочивает свои знания. На зачете студент демонстрирует то, что он освоил в процессе обучения по дисциплине (модулю).

Вначале следует просмотреть весь материал по дисциплине (модулю), отметить для себя трудные вопросы. Обязательно в них разобраться. В заключение еще раз целесообразно повторить основные положения, используя при этом листы опорных сигналов. Систематическая подготовка к занятиям в течение семестра позволит использовать время промежуточной аттестации для систематизации знаний.

3. МЕТОДИЧЕСКИЕ МАТЕРИАЛЫ, ОПРЕДЕЛЯЮЩИЕ ПРОЦЕДУРЫ ОЦЕНИВАНИЯ ЗНАНИЙ, УМЕНИЙ, НАВЫКОВ И (ИЛИ) ОПЫТА ДЕЯТЕЛЬНОСТИ, ХАРАКТЕРИЗУЮЩИХ ЭТАПЫ ФОРМИРОВАНИЯ КОМПЕТЕНЦИЙ

3.1. Организационные основы применения балльно-рейтинговой системы оценки успеваемости обучающихся по дисциплине (модулю)

Оценка качества освоения обучающимися дисциплины (модуля) реализуется в формате балльно-рейтинговой системы оценки успеваемости обучающихся (БРСО).

БРСО в ходе текущего контроля успеваемости и промежуточной аттестации осуществляется по 100-балльной шкале.

Академический рейтинг обучающегося по дисциплине (модулю) складывается из результатов:

– текущего контроля успеваемости (максимальный текущий рейтинг обучающегося 80 рейтинговых баллов);

– промежуточной аттестации (максимальный рубежный рейтинг обучающегося 20 рейтинговых баллов).

Условия оценки освоения обучающимся дисциплины (модуля) в формате БРСО доводятся преподавателем до сведения обучающихся на первом учебном занятии, а также

размещены в свободном доступе в электронной информационно-образовательной среде Университета.

3.2. Проведение текущего контроля успеваемости обучающихся по дисциплине (модулю) в соответствии с балльно-рейтинговой системой оценки успеваемости обучающегося

В течение учебного семестра до промежуточной аттестации на основании утвержденной рабочей программы дисциплины (модуля) формируется текущий рейтинг обучающегося. Текущий рейтинг обучающегося складывается как сумма рейтинговых баллов, полученных им в течение учебного семестра по всем видам учебных занятий по учебной дисциплине.

В процессе текущего контроля оцениваются следующие действия обучающегося, направленные на освоение компетенций в рамках изучения учебной дисциплины:

– академическая активность (посещаемость учебных занятий, самостоятельное изучение содержания учебной дисциплины в электронной информационно-образовательной среде, соблюдение сроков сдачи практических заданий и текущих контрольных мероприятий и др.);

– выполнение и сдача текущих и итогового практических заданий (эссе, рефераты, творческие задания, кейс-задания, лабораторные работы, расчетные задания и др., активное участие в групповых интерактивных занятиях (дискуссии, WiKi-проекты и др.), защита проектов и др.);

– прохождение рубежей текущего контроля, включая соблюдение графика их прохождения в электронной информационно-образовательной среде.

Для планирования расчета текущего рейтинга обучающегося используются следующие пропорции:

Вид учебного действия	Максимальная рейтинговая оценка, баллов
академическая активность	10
практические задания	40
<i>из них: текущие практические задания</i>	20
<i>итоговое практическое задание</i>	20
рубежи текущего контроля	30
ИТОГО:	80

В течение учебного семестра по дисциплине (модулю) обучающимся должен быть накоплен текущий рейтинг не менее 52 рейтинговых баллов (65% от максимального значения текущего рейтинга).

Необходимыми условиями допуска обучающегося к промежуточной аттестации по дисциплине являются положительное прохождение обучающимся не менее 65% рубежей текущего контроля с накоплением не менее 65% максимального рейтингового балла за каждый рубеж текущего контроля и положительное выполнение итогового практического задания с накоплением не менее 65% максимального рейтингового балла, установленного за итоговое практическое задание.

Невыполнение вышеуказанных условий является текущей академической задолженностью, которая должна быть ликвидирована обучающимся до контрольного мероприятия промежуточной аттестации.

Сведения о наличии у обучающихся текущей академической задолженности, сроках и порядке добора рейтинговых баллов для её ликвидации доводятся до обучающихся педагогическим работником.

В случае неликвидации текущей академической задолженности, педагогический работник обязан во время контрольного мероприятия промежуточной аттестации поставить

обучающемуся 0 рейтинговых баллов. В этом случае ликвидация текущей академической задолженности возможна в периоды проведения повторной промежуточной аттестации.

3.3. Проведение промежуточной аттестации обучающихся по дисциплине (модулю) в соответствии с балльно-рейтинговой системой оценки успеваемости обучающегося

Промежуточная аттестация по дисциплине (модулю) проводится в соответствии с Положением о промежуточной аттестации обучающихся по основным профессиональным образовательным программам высшего образования – программ бакалавриата в Российском государственном социальном университете и Положением о балльно-рейтинговой системе оценки успеваемости обучающихся по основным профессиональным образовательным программам высшего образования - программам бакалавриата, программам специалитета, программам магистратуры в Российском государственном социальном университете.

На промежуточную аттестацию отводится 20 рейтинговых баллов.

Ответы обучающегося на контрольном мероприятии промежуточной аттестации оцениваются педагогическим работником по 20 - балльной шкале, а итоговая оценка по дисциплине (модулю) выставляется по системе зачтено/не зачтено для зачета.

Критерии выставления оценки определяются Положением о балльно-рейтинговой системе оценки успеваемости обучающихся по основным профессиональным образовательным программам высшего образования - программам бакалавриата, программам специалитета, программам магистратуры в Российском государственном социальном университете.

В процессе определения рубежного рейтинга обучающегося используется следующая шкала:

Рубежный рейтинг	Критерии оценки освоения обучающимся учебной дисциплины в ходе контрольных мероприятий промежуточной аттестации
19-20 рейтинговых баллов	обучающийся глубоко и прочно усвоил программный материал, исчерпывающе, последовательно, грамотно и логически стройно его излагает, тесно увязывает с задачами и будущей деятельностью, не затрудняется с ответом при видоизменении задания, свободно справляется с задачами и практическими заданиями, правильно обосновывает принятые решения, умеет самостоятельно обобщать и излагать материал, не допуская
16-18 рейтинговых баллов	обучающийся твердо знает программный материал, грамотно и по существу излагает его, не допуская существенных неточностей в ответе на вопрос, может правильно применять теоретические положения и владеет необходимыми умениями и навыками при выполнении практических
13-15 рейтинговых баллов	обучающийся освоил основной материал, но не знает отдельных деталей, допускает неточности, недостаточно правильные формулировки, нарушает последовательность в изложении программного материала и испытывает затруднения в выполнении практических заданий
1-12 рейтинговых баллов	обучающийся не знает значительной части программного материала, допускает существенные ошибки, с большими затруднениями выполняет практические задания
0 рейтинговых баллов	не аттестован

Если результат контроля успеваемости в рамках проведения контрольных мероприятий промежуточной аттестации (рубежный рейтинг обучающегося) неудовлетворительный (получено менее 13 рейтинговых баллов), то промежуточная аттестация по учебной дисциплине (модулю) невозможна даже при наличии высокого текущего рейтинга, полученного по итогам текущего контроля по учебной дисциплине (модулю).

ЛИСТ РЕГИСТРАЦИИ ИЗМЕНЕНИЙ

№ п/п	Содержание изменения	Реквизиты документа об утверждении изменения	Дата введения изменения
1.			
2.			
3.			
4.			



**Министерство науки и высшего образования Российской Федерации
Федеральное государственное бюджетное образовательное учреждение
высшего образования
«Российский государственный социальный университет»**

УТВЕРЖДАЮ
Декан факультета юриспруденции и
правового регулирования
_____ **Д.Ю. Левшиц**
«16» мая 2023 г

**МЕТОДИЧЕСКИЕ МАТЕРИАЛЫ ПО ДИСЦИПЛИНЕ (МОДУЛЮ)
«ВВЕДЕНИЕ В СПЕЦИАЛЬНОСТЬ»**

**Направление подготовки
«40.03.01 «Юриспруденция»**

**Направленность
«Уголовно-правовая»**

**ОБРАЗОВАТЕЛЬНАЯ ПРОГРАММА ВЫСШЕГО ОБРАЗОВАНИЯ - ПРОГРАММА
БАКАЛАВРИАТА**

**Форма обучения
Очная**

Москва 2023

Методические материалы дисциплины (модуля) «Введение в специальность» разработаны на основании федерального государственного образовательного стандарта высшего образования – *бакалавриата* по направлению подготовки 40.03.01 - Юриспруденция, утвержденного приказом Министерства науки и высшего образования Российской Федерации от 13.08.2020 № 1011, учебного плана по основной профессиональной образовательной программе высшего образования - программы *бакалавриата* по направлению подготовки 40.03.01 – Юриспруденция.

Методические материалы дисциплины (модуля) разработаны к.ю.н., зав. каф. общей юриспруденции факультета юриспруденции и правового регулирования Митячкиной Е.С., к.ю.н., доц. кафедры общей юриспруденции факультета юриспруденции и правового регулирования Фастовой М.А.

Методические материалы дисциплины (модуля) обсуждены и утверждены на заседании кафедры общей юриспруденции факультета юриспруденции и правового регулирования

Протокол № 10 от «16» мая 2023 года

Заведующий кафедрой
к.ю.н.



Митячкина Е.С.

(подпись)

Методические материалы дисциплины (модуля) рецензированы и рекомендованы к утверждению:

Д.э.н., профессор Финансового
университета при Правительстве РФ



И.А. Меркулина

(подпись)

СОДЕРЖАНИЕ

1. МЕТОДИЧЕСКИЕ МАТЕРИАЛЫ К ЛЕКЦИОННЫМ, ПРАКТИЧЕСКИМ ЗАНЯТИЯМ	4
1.1. Методические материалы к проведению лекционных занятий по дисциплине (модулю) ...	4
1.2. Методические материалы по подготовке к практическим занятиям по дисциплине (модулю)	8
2. МЕТОДИЧЕСКИЕ РЕКОМЕНДАЦИИ ДЛЯ ОБУЧАЮЩИХСЯ ПО ОСВОЕНИЮ ДИСЦИПЛИНЫ (МОДУЛЯ) И САМОСТОЯТЕЛЬНОЙ РАБОТЕ	11
3. МЕТОДИЧЕСКИЕ МАТЕРИАЛЫ, ОПРЕДЕЛЯЮЩИЕ ПРОЦЕДУРЫ ОЦЕНИВАНИЯ ЗНАНИЙ, УМЕНИЙ, НАВЫКОВ И (ИЛИ) ОПЫТА ДЕЯТЕЛЬНОСТИ, ХАРАКТЕРИЗУЮЩИХ ЭТАПЫ ФОРМИРОВАНИЯ КОМПЕТЕНЦИЙ	19
3.1. Организационные основы применения балльно-рейтинговой системы оценки успеваемости обучающихся по дисциплине (модулю)	19
3.2. Проведение текущего контроля успеваемости обучающихся по дисциплине (модулю) в соответствии с балльно-рейтинговой системой оценки успеваемости обучающегося	20
3.3. Проведение промежуточной аттестации обучающихся по дисциплине (модулю) в соответствии с балльно-рейтинговой системой оценки успеваемости обучающегося	21
Приложение № 1 к методическим материалам по дисциплине (модулю). Конспекты лекционных занятий по дисциплине (модулю)	22
КОНСПЕКТЫ ЛЕКЦИОННЫХ ЗАНЯТИЙ ПО ДИСЦИПЛИНЕ (МОДУЛЮ)	22
Глава 2. Значение профессии юриста в обществе	24
Глава 3. Понятие концепции «правовое государство»	30
Приложение № 2 к методическим материалам по дисциплине (модулю). Конспекты практических (семинарских) занятий по дисциплине (модулю)	39
КОНСПЕКТЫ ПРАКТИЧЕСКИХ (СЕМИНАРСКИХ) ЗАНЯТИЙ ПО ДИСЦИПЛИНЕ (МОДУЛЮ)	39
ЛИСТ РЕГИСТРАЦИИ ИЗМЕНЕНИЙ	58

1. МЕТОДИЧЕСКИЕ МАТЕРИАЛЫ К ЛЕКЦИОННЫМ, ПРАКТИЧЕСКИМ ЗАНЯТИЯМ

1.1. Методические материалы к проведению лекционных занятий по дисциплине (модулю)

Лекция - один из методов обучения, одна из основных системообразующих форм организации учебного процесса в вузе. Лекционное занятие представляет собой систематическое, последовательное, монологическое изложение педагогическим работником учебного материала, как правило, теоретического характера. Такое занятие представляет собой элемент технологии представления учебного материала путем логически стройного, систематически последовательного и ясного изложения.

Цель лекции – организация целенаправленной познавательной деятельности обучающихся по овладению программным материалом дисциплины (модуля). Чтение курса лекций позволяет дать связанное, последовательное изложение материала в соответствии с новейшими данными науки, сообщить слушателям основное содержание предмета в целостном, систематизированном виде. В ряде случаев лекция выполняет функцию основного источника информации: при отсутствии учебников и учебных пособий, чаще по новым курсам; в случае, когда новые научные данные по той или иной теме не нашли отражения в учебниках; отдельные разделы и темы очень сложны для самостоятельного изучения. В таких случаях только лектор может методически помочь обучающимся в освоении сложного материала.

Возможные формы проведения лекций:

- Вводная лекция – один из наиболее важных и трудных видов лекции при чтении систематических курсов. От успеха этой лекции во многом зависит успех усвоения всего курса. Она может содержать: определение дисциплины (модуля); краткую историческую справку о дисциплине (модуле); цели и задачи дисциплины (модуля), ее роль в общей системе обучения и связь со смежными дисциплинами (модулями); основные проблемы (понятия и определения) данной науки; основную и дополнительную учебную литературу; особенности самостоятельной работы обучающихся над дисциплиной (модулем) и формы участия в научно-исследовательской работе; отчетность по курсу.

- Информационная лекция ориентирована на изложение и объяснение обучающимся научной информации, подлежащей осмыслению и запоминанию. Это самый традиционный тип лекций в практике высшей школы.

- Заключительная лекция предназначена для обобщения полученных знаний и раскрытия перспектив дальнейшего развития данной науки.

- Обзорная лекция – это систематизация научных знаний на высоком уровне, допускающая большое число ассоциативных связей в процессе осмысления информации, излагаемой при раскрытии внутрипредметной и межпредметной связей, исключая детализацию и конкретизацию. Как правило, стержень излагаемых теоретических положений составляет научно-понятийная и концептуальная основа всего курса или крупных его разделов.

- Лекция-беседа - непосредственный контакт педагогического работника с аудиторией - диалог. По ходу лекции педагогический работник задает вопросы для выяснения мнений и уровня осведомленности обучающихся по рассматриваемой проблеме.

- Лекция-дискуссия - свободный обмен мнениями в ходе изложения лекционного материала. Педагогический работник активизирует участие в обсуждении отдельными вопросами, сопоставляет между собой различные мнения и тем самым развивает дискуссию, стремясь направить ее в нужное русло.

- Лекция с применением обратной связи включает в себе то, что в начале и конце каждого раздела лекции задаются вопросы. Первый - для того, чтобы узнать, насколько обучающиеся ориентируются в излагаемом материале, вопрос в конце раздела предназначен для выяснения степени усвоения только что изложенного материала. При неудовлетворительных результатах контрольного опроса педагогический работник возвращается к уже прочитанному разделу, изменив при этом методику подачи материала.

- Проблемная лекция опирается на логику последовательно моделируемых проблемных ситуаций путем постановки проблемных вопросов или предъявления проблемных задач. Проблемный вопрос - это диалектическое противоречие, требующее для своего решения размышления, сравнения, поиска, приобретения и применения новых знаний. Проблемная задача содержит дополнительную вводную информацию и при необходимости некоторые ориентиры поиска ее решения.

- Программированная лекция - консультация – педагогический работник сам составляет и предлагает обучающимся вопросы. На подготовленные вопросы педагогический работник сначала просит ответить обучающихся, а затем проводит анализ и обсуждение неправильных ответов. В лекциях можно использовать наглядные материалы, а также подготовить презентацию. Что касается презентации, то в качестве визуальной поддержки ее можно органично интегрировать во все вышеупомянутые лекции. В то же время лекцию-презентацию возможно выделить и в качестве самостоятельной формы. Лекция-презентация должна отражать суть основных и (или) проблемных вопросов лекции, на которые особо следует обратить внимание обучающихся. В условиях применения активного метода проведения занятий презентация представляется весьма удачным способом донесения информации до слушателей. Единственное, на что следует обратить внимание при подготовке слайдов, - это их оформление и текст. Слайд не должен быть перегружен картинками и лишней информацией, которая будет отвлекать от основного аспекта того или иного вопроса лекции. Во время лекции можно задавать вопросы аудитории в отношении того или иного слайда, тем самым еще больше вовлекая обучающихся в проблематику.

Краткое содержание лекционных занятий

Наименование разделов и тем	Содержание учебного материала
<p>Раздел 1. Юридическая профессия на современном этапе. Профессиональные особенности работы юриста</p>	<p>Юриспруденция как комплексная категория, объединяющая юридическую практику, юридическое образование и юридическую науку. Юридическая терминология. Юриспруденция как сфера профессиональной деятельности. Исторические этапы возникновения и развития профессии юриста. Юристы в древности, в Средние века, в Новое время. Становление профессии юриста в России. Юрист в современной России. Понятие, цели и задачи правового регулирования профессиональной деятельности юриста. Конституционные основы профессиональной деятельности юриста. Федеральное законодательство по вопросам профессиональной деятельности юриста. Международные правовые акты, касающиеся профессиональной деятельности юриста. Понятие и содержание профессии юриста. Многогранность юридической профессии. Роль юриста в жизни общества. Общественная потребность в труде юристов. Общие и специальные квалификационные требования к профессии юриста. Профессиональные обязанности юристов: понятие, общая характеристика. Факторы, влияющие на исполнение юристом своих профессиональных обязанностей. Законность и качество исполнения профессиональных обязанностей юриста. Личность юриста. Социальная зрелость и высокая нравственность как основные составляющие личности юриста. Правосознание юриста. Проблемы независимости, компетентности и законности профессиональной юридической деятельности. Образ профессионального юриста в</p>

	<p>общественном сознании. Юрист и социальные коммуникации. Многоаспектность профессиональной деятельности юриста. Основные сферы профессиональной юридической деятельности: правотворческая, правоприменительная, правоохранительная. Единство и различия основных направлений и видов профессиональной юридической деятельности.</p> <p>Юрист в органах законодательной, исполнительной и судебной власти. Юрист в правоохранительных органах. Юрист в государственных организациях, учреждениях, предприятиях. Юрист в сфере бизнеса (корпоративный юрист). Юрист в научной и педагогической сфере. Виды и особенности юридической профессии: судья, прокурор, следователь, дознаватель, судебный пристав, адвокат, нотариус, юрисконсульт, эксперт и другие.</p> <p>Правозащитная деятельность юристов: понятие, общая характеристика. Цели, задачи и принципы правозащитной деятельности. Органы и лица, осуществляющие правозащитную деятельность. Юридические средства и способы защиты прав и свобод граждан. Взаимодействие правозащитников и правозащитных организаций с государственными органами в обеспечении защиты прав и свобод граждан. Профессиональная карьера юриста. Воспитание нравственных качеств юриста. Высшие моральные ценности и основные категории этики, их роль в формировании мировоззрения юриста. Профессиональная этика юриста: понятие и содержание. Разновидности профессиональной этики юриста. Доступ к юридической специальности. Этические проблемы, связанные с профессиональным статусом юриста.</p> <p>Соотношение правовых и нравственных начал в работе юриста. Конституционно-правовые основы профессиональной этики юриста. Этические кодексы юристов. Нормы профессиональной этики юриста в международных документах.</p> <p>Этика делового общения юристов. Межличностные коммуникации юристов. Конфликт интересов. Деловой этикет юриста: понятие и значение. Требования этикета к внешнему виду и культуре поведения юриста. Этика деловых мероприятий: бесед, встреч, переговоров, совещаний, заседаний. Деловые визиты. Культура приема граждан. Общение с представителями средств массовой информации. Понятие и сущность юридической ответственности. Основание и условия юридической ответственности. Состав правонарушения как фактическое основание юридической ответственности. Особенности профессиональной ответственности юриста.</p>
<p>Раздел 2. Юридическое образование и наука в России</p>	<p>Юриспруденция как совокупность специальных знаний. Юридические научные термины и дефиниции. Система и методология юридической науки. Современные проблемы юридической науки. Значение юридической науки для работы юриста. Формы научной деятельности. Сообщества ученых-юристов. Конференции, «круглые столы», симпозиумы по</p>

проблемам юридической науки.

Понятие профессиональных навыков юриста. Навыки работы с документами. Документы в практической деятельности юриста. Основы юридического делопроизводства и оценки документов. Коммуникативные навыки юриста. Навыки интервьюирования. Навыки задавания вопросов. Навыки консультирования. Понятие, цели и задачи консультирования. Разрешение правовых конфликтов. Понятие правового конфликта, отличие от иных видов социальных конфликтов. Формы и способы разрешения правовых конфликтов. Альтернативные способы разрешения правовых конфликтов: медиация, переговоры и др.). Основания и порядок применения альтернативных способов разрешения юридических конфликтов.

Аналитические навыки юриста. Юридический анализ дела: понятие и технология. Выработка позиции по делу. Определение характера возникшего правоотношения и его юридическая квалификация. Анализ доказательства по делу. Определение способов и порядка защиты прав и интересов клиента. Факторы, предопределяющие выработку позиции по делу.

Понятие, место и значение юридической техники в юридической практике. Виды юридической техники. Правотворческая и правоприменительная юридическая техника. Законодательная и иная правотворческая юридическая техника. Общая и отраслевая юридическая техника. Юридическая техника в материальном и процессуальном праве.

Основные приемы юридической техники. Правовая лексика, правовые тексты. Юридические конструкции. Правовые презумпции и фикции, преюдиции в праве. Юридические документы: понятие, значение в профессии юриста. Виды юридических документов. Нормативные и правоприменительные акты, договоры, заявления и иные юридические документы. Федеральные, региональные и местные юридические акты.

Технология составления юридического документа. Приемы юридической аргументации в юридических документах. Значение юридической литературы и электронных справочно-правовых систем в составлении юридических документов и других направлениях профессиональной деятельности юриста.

Понятие и цель юридического образования. Содержание юридического образования. Особенности юридического образования. Высшее юридическое образование. Юридическое образование и квалификация юриста. Юридические образовательные учреждения и их структуры. Понятие и особенности юридической науки. Разновидности юридических наук. Сущность следственной работы. Должности низшего звена и перспективы карьерного роста Особенности профессиональной деятельности.

Роль образования в повышении эффективности практической и научной деятельности юриста. Отечественное юридическое образование и международное образовательное пространство.

1.2. Методические материалы по подготовке к практическим занятиям по дисциплине (модулю)

Практические (семинарские) занятия - одна из форм учебного занятия, направленная на развитие самостоятельности обучающихся и приобретение умений и навыков. Данные учебные занятия углубляют, расширяют, детализируют полученные ранее знания. Практическое занятие предполагает выполнение обучающимися по заданию и под руководством преподавателей одной или нескольких практических работ.

Цель практических занятий и семинаров состоит в развитии познавательных способностей, самостоятельности мышления и творческой активности обучающихся; углублении, расширении, детализировании знаний, полученных на лекции в обобщенной форме, и содействии выработке навыков профессиональной деятельности. В отдельных случаях на практических занятиях и семинарах руководителем занятия сообщаются дополнительные знания.

Для достижения поставленных целей и решения требуемого перечня задач практические занятия и семинары проводятся традиционными технологиями или с использованием активных и интерактивных образовательных технологий.

Возможные формы проведения практических (семинарских) занятий:

- Деловая игра - это метод группового обучения совместной деятельности в процессе решения общих задач в условиях максимально возможного приближения к реальным проблемным ситуациям. Имитационные игры - на занятиях имитируется деятельность какой-либо организации, предприятия или его подразделения. Имитироваться могут события, конкретная деятельность людей (деловое совещание, обсуждение плана) и обстановка, условия, в которых происходит событие или осуществляется деятельность (кабинет начальника цеха, зал заседаний). Исполнение ролей (ролевые игры) - в этих играх отрабатывается тактика поведения, действий, выполнение функций и обязанностей конкретного лица. Для проведения игр с исполнением роли разрабатывается модель-пьеса ситуации, между студентами распределяются роли с «обязательным содержанием», характеризующиеся различными интересами; в процессе их взаимодействия должно быть найдено компромиссное решение. «Деловой театр» (метод инсценировки) - в нем разыгрывается какая-либо ситуация, поведение человека в этой обстановке, обучающийся должен вжиться в образ определенного лица, понять его действия, оценить обстановку и найти правильную линию поведения. Основная задача метода инсценировки - научить ориентироваться в различных обстоятельствах, давать объективную оценку своему поведению, учитывать возможности других людей, влиять на их интересы, потребности и деятельность, не прибегая к формальным атрибутам власти, к приказу.

- Игровое проектирование - является практическим занятием или циклом занятий, суть которых состоит в разработке инженерного, конструкторского, технологического и других видов проектов в игровых условиях, максимально воссоздающих реальность. Этот метод отличается высокой степенью сочетания индивидуальной и совместной работы обучающихся.

- Познавательно-дидактические игры не относятся к деловым играм. Они предполагают лишь включение изучаемого материала в необычный игровой контекст и иногда содержат лишь элементы ролевых игр. Такие игры могут проводиться в виде копирования научных, культурных, социальных явлений (конкурс знатоков, «Поле чудес», КВН и т.д.) и в виде предметно-содержательных моделей, (например, игры-путешествия, когда надо разработать рациональный маршрут, пользуясь различными картами).

- Анализ конкретных ситуаций. Конкретная ситуация – это любое событие, которое содержит в себе противоречие или вступает в противоречие с окружающей средой. Ситуации могут нести в себе как позитивный, так и отрицательный опыт. Все ситуации делятся на простые, критические и экстремальные.

- Кейс-метод (от английского case – случай, ситуация) – усовершенствованный метод анализа конкретных ситуаций, метод активного проблемно-ситуационного анализа, основанный

на обучении путем решения конкретных задач – ситуаций (решение кейсов). Непосредственная цель метода case-study - обучающиеся должны проанализировать ситуацию, разобраться в сути проблем, предложить возможные решения и выбрать лучшее из них. Кейсы делятся на практические (отражающие реальные жизненные ситуации), обучающие (искусственно созданные, содержащие значительные элемент условности при отражении в нем жизни) и исследовательские (ориентированные на проведение исследовательской деятельности посредством применения метода моделирования). Метод конкретных ситуаций (метод case-study) относится к неигровым имитационным активным методам обучения.

- Тренинг (англ. training от train — обучать, воспитывать) – метод активного обучения, направленный на развитие знаний, умений и навыков и социальных установок. Тренинг – форма интерактивного обучения, целью которого является развитие компетентности межличностного и профессионального поведения в общении. Достоинство тренинга заключается в том, что он обеспечивает активное вовлечение всех участников в процесс обучения. Можно выделить основные типы тренингов по критерию направленности воздействия и изменений – навыковый, психотерапевтический, социально-психологический, бизнес-тренинг.

- Метод Сократа (Майевтика) – метод вопросов, предполагающих критическое отношение к догматическим утверждениям, называется еще как метод «сократовской иронии». Это умение извлекать скрытое в человеке знание с помощью искусных наводящих вопросов, подразумевающего короткий, простой и заранее предсказуемый ответ.

- Интерактивная лекция – выступление ведущего обучающего перед большой аудиторией с применением следующих активных форм обучения: дискуссия, беседа, демонстрация слайдов или учебных фильмов, мозговой штурм.

- Групповая, научная дискуссия, диспут Дискуссия — это целенаправленное обсуждение конкретного вопроса, сопровождающееся обменом мнениями, идеями между двумя и более лицами. Задача дискуссии - обнаружить различия в понимании вопроса и в споре установить истину. Дискуссии могут быть свободными и управляемыми. К технике управляемой дискуссии относятся: четкое определение цели, прогнозирование реакции оппонентов, планирование своего поведения, ограничение времени на выступления и их заданная очередность. Разновидностью свободной дискуссии является форум, где каждому желающему дается неограниченное время на выступление, при условии, что его выступление вызывает интерес аудитории. Каждый конкретный форум имеет свою тематику — достаточно широкую, чтобы в её пределах можно было вести многоплановое обсуждение.

- Дебаты – это чётко структурированный и специально организованный публичный обмен мыслями между двумя сторонами по актуальным темам. Это разновидность публичной дискуссии участников дебатов, направляющая на переубеждение в своей правоте третьей стороны, а не друг друга. Поэтому вербальные и невербальные средства, которые используются участниками дебатов, имеют целью получения определённого результата — сформировать у слушателей положительное впечатление от собственной позиции.

- Метод работы в малых группах. Групповое обсуждение кого-либо вопроса направлено на достижение лучшего взаимопонимания и нахождения истины. Групповое обсуждение способствует лучшему усвоению изучаемого материала. Оптимальное количество участников - 5-7 человек. Перед обучающимися ставится проблема, выделяется определенное время, в течение которого они должны подготовить аргументированный обдуманный ответ. Педагогический работник может устанавливать правила проведения группового обсуждения – задавать определенные рамки обсуждения, ввести алгоритм выработки общего мнения, назначить лидера и др.

- Круглый стол - общество, собрание в рамках более крупного мероприятия (съезда, симпозиума, конференции). Мероприятие, как правило, на которое приглашаются эксперты и специалисты из разных сфер деятельности для обсуждения актуальных вопросов. Данная модель обсуждения, основываясь на соглашениях, в качестве итогов даёт результаты, которые, в свою очередь, являются новыми соглашениями.

- Коллоквиум - (лат. colloquium — разговор, беседа) - одна из форм учебных занятий в системе образования, имеющая целью выяснение и повышение знаний обучающихся. На

коллоквиумах обсуждаются: отдельные части, разделы, темы, вопросы изучаемого курса (обычно не включаемые в тематику семинарских и других практических учебных занятий), рефераты, проекты и др. работы обучающихся. Это научные собрания, на которых заслушиваются и обсуждаются доклады. Коллоквиум – это и форма контроля, массового опроса, позволяющая преподавателю в сравнительно небольшой срок выяснить уровень знаний студентов по данной теме дисциплины. Коллоквиум проходит обычно в форме дискуссии, в ходе которой обучающимся предоставляется возможность высказать свою точку зрения на рассматриваемую проблему, учиться обосновывать и защищать ее. Аргументируя и отстаивая свое мнение, обучающийся в то же время демонстрирует, насколько глубоко и осознанно он усвоил изученный материал.

- Метод «мозговой штурм» (мозговой штурм, мозговая атака, англ. brainstorming) — оперативный метод решения проблемы на основе стимулирования творческой активности, при котором участникам обсуждения предлагают высказывать как можно большее количество вариантов решения, в том числе самых фантастичных. Затем из общего числа высказанных идей отбирают наиболее удачные, которые могут быть использованы на практике. Является методом экспертного оценивания.

- Метод проектов - это способ достижения дидактической цели через детальную разработку проблемы (технология), которая должна завершиться вполне реальным, осязаемым практическим результатом, оформленным тем или иным образом; это совокупность приёмов, действий обучающихся в их определённой последовательности для достижения поставленной задачи – решения проблемы, лично значимой для учащихся и оформленной в виде некоего конечного продукта. Основное предназначение метода проектов состоит в предоставлении учащимся возможности самостоятельного приобретения знаний в процессе решения практических задач или проблем, требующего интеграции знаний из различных предметных областей.

- Брифинг - (англ. briefing от англ. brief – короткий, недолгий) – краткая пресс-конференция, посвященная одному вопросу. Основное отличие: отсутствует презентационная часть. То есть практически сразу идут ответы на вопросы журналистов.

- Метод портфолио (итал. portfolio — 'портфель, англ. - папка для документов) - современная образовательная технология, в основе которой используется метод аутентичного оценивания результатов образовательной и профессиональной деятельности. Портфолио как подборка сертифицированных достижений, наиболее значимых работ и отзывов на них.

Вопросы для самоподготовки к практическим (семинарским) занятиям по разделам (темам) дисциплины (модуля)

Раздел 1. Юридическая профессия на современном этапе. Профессиональные особенности работы юриста

Перечень тем рефератов

1. Деятельность юристов в органах внутренних дел.
2. Система профессиональной деятельности следователей и ее особенности.
3. Организационно-правовые формы адвокатской деятельности.
4. Правовой статус адвоката и содержание адвокатской деятельности.
5. Нотариальные органы в Российской Федерации и их функции.
6. Юридический статус и содержание деятельности юристов в сфере экономики.
7. Профессиональная деятельность юрисконсульты предприятий и организаций.
8. Юридическое образование в РФ: общая характеристика, формы получения, перспективы развития.
9. Краткая характеристика системы нормативно-правовых актов, регулирующих высшее образование в РФ.
10. Понятие и уровни высшего образования в РФ и за рубежом

Раздел 2. Юридическое образование и наука в России

Перечень тем рефератов

1. Роль морально-этических норм в деятельности юриста.
2. Профессиональная этика юриста и ее требования.
3. Профессиональная деятельность юриста, ее содержание и структура.
4. Судебная система Российской Федерации: классификация и компетенция судов.
5. Условия и содержание профессиональной деятельности судей.
6. Правовой статус судьи и квалификационные требования, предъявляемые к ним.
7. Организация прокуратуры в Российской Федерации.
8. Специфика профессиональной деятельности и правовой статус работников прокуратуры.
9. Деятельность юристов в органах внутренних дел.
10. Система профессиональной деятельности следователей и ее особенности.

2. МЕТОДИЧЕСКИЕ РЕКОМЕНДАЦИИ ДЛЯ ОБУЧАЮЩИХСЯ ПО ОСВОЕНИЮ ДИСЦИПЛИНЫ (МОДУЛЯ) И САМОСТОЯТЕЛЬНОЙ РАБОТЕ

Освоение обучающимся дисциплины (модуля) «Введение в специальность» предполагает изучение материалов дисциплины на аудиторных занятиях и в ходе самостоятельной работы. Аудиторные занятия проходят в форме лекций, семинаров, практических занятий. Самостоятельная работа включает разнообразный комплекс видов и форм работы обучающихся.

Для успешного освоения дисциплины (модуля) и достижения поставленных целей необходимо внимательно ознакомиться с рабочей программы дисциплины (модуля), доступной в электронной информационно-образовательной среде РГСУ.

Следует обратить внимание на списки основной и дополнительной литературы, на предлагаемые преподавателем ресурсы информационно-телекоммуникационной сети Интернет. Эта информация необходима для самостоятельной работы обучающегося.

При подготовке к аудиторным занятиям необходимо помнить особенности каждой формы его проведения.

Подготовка к учебному занятию лекционного типа заключается в следующем.

С целью обеспечения успешного обучения обучающийся должен готовиться к лекции, поскольку она является важнейшей формой организации учебного процесса, поскольку:

- знакомит с новым учебным материалом;
- разъясняет учебные элементы, трудные для понимания;
- систематизирует учебный материал;
- ориентирует в учебном процессе.

С этой целью:

- внимательно прочитайте материал предыдущей лекции;
- ознакомьтесь с учебным материалом по учебнику и учебным пособиям с темой прочитанной лекции;
- внесите дополнения к полученным ранее знаниям по теме лекции на полях лекционной тетради;
- запишите возможные вопросы, которые вы зададите лектору на лекции по материалу изученной лекции;
- постарайтесь уяснить место изучаемой темы в своей подготовке;
- узнайте тему предстоящей лекции (по тематическому плану, по информации лектора) и запишите информацию, которой вы владеете по данному вопросу.

Подготовка к занятию семинарского типа.

При подготовке и работе во время проведения занятий семинарского типа следует обратить внимание на следующие моменты: на процесс предварительной подготовки, на работу во время занятия, обработку полученных результатов, исправление полученных замечаний.

Предварительная подготовка к учебному занятию семинарского типа заключается в изучении теоретического материала в отведенное для самостоятельной работы время, ознакомление с инструктивными материалами с целью осознания задач практического занятия, техники безопасности при работе с приборами, веществами.

Работа во время проведения учебного занятия семинарского типа включает:

– консультирование студентов преподавателями и вспомогательным персоналом с целью предоставления исчерпывающей информации, необходимой для самостоятельного выполнения предложенных преподавателем задач.

– самостоятельное выполнение заданий согласно обозначенной рабочей программой дисциплины (модуля) тематики.

Самостоятельная работа.

Самостоятельная работа - планируемая учебная, учебно-исследовательская, научно-исследовательская работа студентов, выполняемая во внеаудиторное (аудиторное) время по заданию и при методическом руководстве преподавателя, но без его непосредственного участия (при частичном непосредственном участии преподавателя, оставляющем ведущую роль за работой студентов).

Для более углубленного изучения темы задания для самостоятельной работы рекомендуется выполнять параллельно с изучением данной темы. При выполнении заданий по возможности используйте наглядное представление материала.

Самостоятельная работа студентов в ВУЗе является важным видом учебной и научной деятельности студента. Самостоятельная работа студентов играет значительную роль в рейтинговой технологии обучения.

К современному специалисту в области медицины общество предъявляет достаточно широкий перечень требований, среди которых немаловажное значение имеет наличие у выпускников определенных навыков (компетенций) и умения самостоятельно добывать знания из различных источников, систематизировать полученную информацию, давать оценку конкретной профессиональной ситуации. Формирование такого умения происходит в течение всего периода обучения.

В процессе самостоятельной работы студент приобретает необходимые для будущей специальности компетенции, навыки самоорганизации, самоконтроля, самоуправления, саморефлексии и становится активным самостоятельным субъектом учебной деятельности.

Самостоятельная работа студентов должна оказывать важное влияние на формирование личности будущего специалиста, его компетентность. Каждый студент самостоятельно определяет режим своей работы и меру труда, затрачиваемого на овладение учебным содержанием по каждой дисциплине. Он выполняет внеаудиторную работу по личному индивидуальному плану, в зависимости от его подготовки, времени и других условий.

Виды самостоятельной работы.

Работа с литературой.

При работе с книгой необходимо подобрать литературу, научиться правильно ее читать, вести записи. Для подбора литературы в библиотеке используются алфавитный и систематический каталоги. Важно помнить, что рациональные навыки работы с книгой - это всегда большая экономия времени и сил. Правильный подбор учебников рекомендуется преподавателем, читающим лекционный курс. Необходимая литература может быть также указана в методических разработках по данному курсу. Изучая материал по учебнику, следует переходить к следующему вопросу только после правильного уяснения предыдущего, описывая на бумаге все выкладки и вычисления (в том числе те, которые в учебнике опущены или на лекции даны для самостоятельного вывода). При изучении любой дисциплины большую и важную роль играет самостоятельная индивидуальная работа. Особое внимание следует обратить на определение основных понятий курса. Студент должен подробно разбирать примеры, которые поясняют такие определения, и уметь строить аналогичные примеры самостоятельно. Нужно добиваться точного представления о том, что изучаешь. Полезно составлять опорные конспекты. При изучении материала по учебнику полезно в тетради (на специально отведенных полях) дополнять конспект лекций. Там же следует отмечать вопросы, выделенные студентом для консультации с преподавателем. Выводы, полученные в результате изучения, рекомендуется в конспекте выделять, чтобы они при перечитывании записей лучше запоминались. Опыт показывает, что многим студентам помогает составление листа опорных сигналов, содержащего важнейшие и наиболее часто употребляемые формулы и понятия. Такой лист помогает

запомнить формулы, основные положения лекции, а также может служить постоянным справочником для студента. Различают два вида чтения: первичное и вторичное. Первичное - это внимательное, неторопливое чтение, при котором можно остановиться на трудных местах.

Задача вторичного чтения - полное усвоение смысла целого (по счету это чтение может быть и не вторым, а третьим или четвертым). Самостоятельная работа с учебниками и книгами (а также самостоятельное теоретическое исследование проблем, обозначенных преподавателем на лекциях) – это важнейшее условие формирования у себя научного способа познания.

Чтение научного текста является частью познавательной деятельности. Ее цель – извлечение из текста необходимой информации. От того на сколько осознанна читающим собственная внутренняя установка при обращении к печатному слову (найти нужные сведения, усвоить информацию полностью или частично, критически проанализировать материал и т.п.) во многом зависит эффективность осуществляемого действия.

Методические рекомендации по составлению конспекта:

1. Внимательно прочитайте текст. Уточните в справочной литературе непонятные слова. При записи не забудьте вынести справочные данные на поля конспекта;

2. Выделите главное, составьте план;

3. Кратко сформулируйте основные положения текста, отметьте аргументацию автора;

4. Законспектируйте материал, четко следуя пунктам плана. При конспектировании старайтесь выразить мысль своими словами. Записи следует вести четко, ясно.

5. Грамотно записывайте цитаты. Цитируя, учитывайте лаконичность, значимость мысли.

В тексте конспекта желательно приводить не только тезисные положения, но и их доказательства. При оформлении конспекта необходимо стремиться к емкости каждого предложения. Мысли автора книги следует излагать кратко, заботясь о стиле и выразительности написанного. Число дополнительных элементов конспекта должно быть логически обоснованным, записи должны распределяться в определенной последовательности, отвечающей логической структуре произведения. Для уточнения и дополнения необходимо оставлять поля. Овладение навыками конспектирования требует от студента целеустремленности, повседневной самостоятельной работы.

Методические материалы по самостоятельному решению задач

При самостоятельном решении задач нужно обосновывать каждый этап решения, исходя из теоретических положений курса. Если студент видит несколько путей решения проблемы (задачи), то нужно сравнить их и выбрать самый рациональный. Полезно до начала вычислений составить краткий план решения проблемы (задачи). Решение проблемных задач или примеров следует излагать подробно, вычисления располагать в строгом порядке, отделяя вспомогательные вычисления от основных. Решения при необходимости нужно сопровождать комментариями, схемами, чертежами и рисунками. Следует помнить, что решение каждой учебной задачи должно доводиться до окончательного логического ответа, которого требует условие, и по возможности с выводом. Полученный ответ следует проверить способами, вытекающими из существа данной задачи. Полезно также (если возможно) решать несколькими способами и сравнить полученные результаты. Решение задач данного типа нужно продолжать до приобретения твердых навыков в их решении.

Методические материалы к выполнению реферата

Реферат (от лат. referre – сообщать) – краткое изложение в письменном виде или в форме публикации доклада, содержания научного труда (трудов), литературы по теме. Работа над рефератом условно разделяется на выбор темы, подбор литературы, подготовку и защиту плана; написание теоретической части и всего текста с указанием библиографических данных используемых источников, подготовку доклада, выступление с ним. Тематика рефератов полностью связана с основными вопросами изучаемого курса.

Список литературы к темам не дается, и обучающиеся самостоятельно ведут библиографический поиск, причем им не рекомендуется ограничиваться университетской библиотекой.

Важно учитывать, что написание реферата требует от обучающихся определенных усилий. Особое внимание следует уделить подбору литературы, методике ее изучения с целью

отбора и обработки собранного материала, обоснованию актуальности темы и теоретического уровня обоснованности используемых в качестве примеров фактов какой-либо деятельности.

Выбрав тему реферата, начав работу над литературой, необходимо составить план. Изучая литературу, продолжается обдумывание темы, осмысливание прочитанного, делаются выписки, сопоставляются точки зрения разных авторов и т.д. Реферативная работа сводится к тому, чтобы в ней выделились две взаимосвязанные стороны: во-первых, ее следует рассматривать как учебное задание, которое должен выполнить обучаемый, а во-вторых, как форму научной работы, творческого воображения при выполнении учебного задания.

Наличие плана реферата позволяет контролировать ход работы, избежать формального переписывания текстов из первоисточников.

Оформление реферата включает титульный лист, оглавление и краткий список использованной литературы. Список использованной литературы размещается на последней странице рукописи или печатной форме реферата. Реферат выполняется в письменной или печатной форме на белых листах формата А4 (210 x 297 мм). Шрифт Times New Roman, кегель 14, через 1,5 интервала при соблюдении следующих размеров текста: верхнее поле – 25 мм, нижнее – 20 мм, левое – 30 мм, правое – 15 мм. Нумерация страниц производится сверху листа, по центру. Титульный лист нумерации не подлежит.

Рефераты должны быть написаны простым, ясным языком, без претензий на наукообразность. Следует избегать сложных грамматических оборотов, непривычных терминов и символов. Если же такие термины и символы все-таки приводятся, то необходимо разъяснять их значение при первом упоминании в тексте реферата.

Объем реферата предполагает тщательный отбор информации, необходимой для краткого изложения вопроса. Важнейший этап – редактирование готового текста реферата и подготовка к обсуждению. Обсуждение требует хорошей ориентации в материале темы, умения выделить главное, поставить дискуссионный вопрос, привлечь внимание слушателей к интересной литературе, логично и убедительно изложить свои мысли.

Рефераты обязательно подлежат защите. Процедура защиты начинается с определения оппонентов защищающего свою работу. Они стремятся дать основательный анализ работы обучающимся, обращают внимание на положительные моменты и недостатки реферата, дают общую оценку содержанию, форме преподнесения материала, характеру использованной литературы. Иногда они дополняют тот или иной раздел реферата. Последнее особенно ценно, ибо говорит о глубоком знании обучающимся-оппонентом изучаемой проблемы.

Обсуждение не ограничивается заслушиванием оппонентов. Другие обучающиеся имеют право уточнить или опровергнуть какое-либо утверждение. Преподаватель предлагает любому обучающемуся задать вопрос по существу доклада или попытаться подвести итог обсуждению.

Алгоритм работы над рефератом

1. Выбор темы

Тема должна быть сформулирована грамотно (с литературной точки зрения);

В названии реферата следует поставить четкие рамки рассмотрения темы;

Желательно избегать слишком длинных названий;

Следует по возможности воздерживаться от использования в названии спорных с научной точки зрения терминов, излишней наукообразности, а также чрезмерного упрощения формулировок.

2. Реферат следует составлять из пяти основных частей: введения; основной части; заключения; списка литературы; приложений.

3. Основные требования к введению:

Во введении не следует концентрироваться на содержании; введение должно включать краткое обоснование актуальности темы реферата, где требуется показать, почему данный вопрос может представлять научный интерес и есть ли связь представляемого материала с современностью. Таким образом, тема реферата должна быть актуальна либо с научной точки зрения, либо с современных позиций.

Очень важно выделить цель, а также задачи, которые требуется решить для выполнения цели.

Введение должно содержать краткий обзор изученной литературы, в котором указывается взятый из того или иного источника материал, кратко анализируются изученные источники, показываются их сильные и слабые стороны;

Объем введения составляет две страницы текста.

4. Требования к основной части реферата:

Основная часть содержит материал, отобранный для рассмотрения проблемы;

Также основная часть должна включать в себя собственно мнение обучающихся и сформулированные самостоятельные выводы, опирающиеся на приведенные факты;

Материал, представленный в основной части, должен быть логически изложен и распределен по параграфам, имеющим свои названия;

В изложении основной части необходимо использовать сноски (в первую очередь, когда приводятся цифры и чьи-то цитаты);

Основная часть должна содержать иллюстративный материал (графики, таблицы и т. д.);

Объем основной части составляет около 10 страниц.

5. Требования к заключению:

В заключении формулируются выводы по параграфам, обращается внимание на выдвинутые во введении задачи и цели;

Заключение должно быть четким, кратким, вытекающим из содержания основной части.

6. Требования к оформлению списка литературы (по ГОСТу):

Необходимо соблюдать правильность последовательности записи источников: сначала следует писать фамилию, а после инициалы; название работы не ставится в кавычки; после названия сокращенно пишется место издания; затем идет год издания; наконец, называется процитированная страница.

Критерии оценки реферата

Обучающийся, защищающий реферат, должен рассказать о его актуальности, поставленных целях и задачах, изученной литературе, структуре основной части, сделанных в ходе работы выводах.

По окончании выступления ему может быть задано несколько вопросов по представленной проблеме.

Оценка складывается из соблюдения требований к реферату, грамотного раскрытия темы, умения четко рассказывать о представленном реферате, способности понять суть задаваемых по работе вопросов и найти точные ответы на них.

Методические материалы к выполнению эссе

Эссе – литературное произведение небольшого объема, обычно прозаическое, свободной композиции, передающее индивидуальные впечатления, суждения, соображения автора о той или иной проблеме, теме, о том или ином событии или явлении. Это вид самостоятельной исследовательской работы обучающихся, с целью углубления и закрепления теоретических знаний и освоения практических навыков. Цель эссе состоит в развитии самостоятельного творческого мышления и письменного изложения собственных мыслей. При написании эссе обучающийся должен представить развернутый письменный ответ на теоретический или практический актуальный вопрос, объявленный преподавателем в аудитории непосредственно перед ее написанием. В процессе написания эссе разрешается пользоваться нормативно-правовыми актами, конспектом лекций (в печатном виде). Использование интернет-ресурсов не допускается. Темы эссе преподаватель предлагает из числа тех, которые обучающиеся уже рассматривали на лекциях или семинарских занятиях, исходя из содержания заданий в составе оценочных средств. По решению преподавателя, в качестве темы эссе может быть выбрана одна или несколько тем, которые могут быть распределены между обучающимися по желанию.

Требования к выполнению эссе:

1. Проводится письменно.

2. Эссе выполняется на компьютере (гарнитура Times New Roman, шрифт 14) через 1,5 интервала с полями: верхнее, нижнее – 2; правое – 3; левое – 1,5. Отступ первой строки абзаца – 1,25. Сноски – постраничные. Таблицы и рисунки встраиваются в текст работы. При этом обязательный заголовок таблицы надо размещать над табличным полем, а рисунки сопровождать

подрисуночными подписями. При включении в эссе нескольких таблиц и/или рисунков их нумерация обязательна. Обязательна и нумерация страниц. Их целесообразно проставлять внизу страницы – по середине или в правом углу. Номер страницы не ставится на титульном листе, но в общее число страниц он включается. Объем эссе, без учета приложений, не должен превышать 5 страниц. Значительное превышение установленного объема является недостатком работы и указывает на то, что обучающийся не сумел отобрать и переработать необходимый материал.

3. Работа должна содержать собственные умозаключения по сути поставленной проблемы, включать самостоятельно проведенный анализ по сути этой проблемы, выводы, обобщающие авторскую позицию по поставленной проблеме.

Критерии оценки эссе:

«Отлично» – исключительные знания материала, абсолютное понимание сути, безукоризненное знание основных понятий и положений, логически и лексически грамотно изложенный, содержательный, аргументированный, конкретный и исчерпывающий ответ.

«Хорошо» – глубокие знания материала, правильное понимание сути, знание основных понятий и положений, содержательный, полный и конкретный ответ.

«Удовлетворительно» – твердые, но недостаточно полные знания, верное понимание сути, в целом правильный ответ.

«Неудовлетворительно» – непонимание сущности задания, грубые ошибки в ответе.

Методические материалы по выполнению тестирования.

Тестовые задания содержат вопросы и 3-4 варианта ответа по базовым положениям изучаемой темы/раздела, составлены с расчетом на знания, полученные обучающимся в процессе изучения темы/раздела.

Тестовые задания выполняются в письменной форме и сдаются преподавателю, ведущему дисциплину (модуль). На выполнение тестовых заданий обучающимся отводится 45 минут.

При обработке результатов оценочной процедуры используются: критерии оценки по содержанию и качеству полученных ответов, ключи, оценочные листы.

Критерии оценки теста:

«Зачтено» - если обучающийся правильно выполнил не менее 2/3 всей работы или допустил не более одной грубой ошибки и двух недочетов, не более одной грубой и одной негрубой ошибки, не более трех негрубых ошибок, одной негрубой ошибки и трех недочетов, при наличии четырех-пяти недочетов.

«Не зачтено» - если число ошибок и недочетов превысило норму для оценки 3 или правильно выполнено менее 2/3 всей работы.

Методические материалы по выполнению доклада.

Рекомендуется следующая структура доклада:

1. титульный лист, содержание доклада;
2. краткое изложение;
3. цели и задачи;
4. изложение характера исследований и рассмотренных проблем, гипотезы, спорные вопросы;
5. источники информации, методы сбора и анализа данных, степень их полноты и достоверности;
6. анализ и толкование полученных в работе результатов;
7. выводы и оценки;
8. библиография и приложения.

Время выступления докладчика не должно превышать 10 минут.

Основные требования к оформлению доклада:

- титульный лист должен включать название доклада, наименование предметной (цикловой) комиссии, фамилию обучающегося;
- все использованные литературные источники сопровождаются библиографическим описанием;
- приводимая цитата из источника берется в кавычки (оформляются сноски);

- единицы измерения должны применяться в соответствии с действующими стандартами;
- все названия литературных источников следует приводить в соответствии с новейшими изданиями;
- рекомендуется включение таблиц, графиков, схем, если они отражают основное содержание или улучшают ее наглядность;
- названия фирм, учреждений, организаций и предприятий должны именоваться так, как они указываются в источнике;

Критерии оценки доклада

При выполнении доклада обучающийся должен продемонстрировать умение кратко излагать прочитанный материал, а также умение обобщать и анализировать материал по теме доклада.

Презентация

Методические материалы к презентациям

1. Объем презентации 10 -20 слайдов.
2. На титульном слайде должно быть отражено:
 - наименование факультета;
 - тема презентации;
 - фамилия, имя, отчество, направление подготовки/ специальность, направленность (профиль)/ специализация, форма обучения, номер группы автора презентации;
 - фамилия, имя, отчество, степень, звание, должность руководитель работы;
 - год выполнения работы.
3. В презентации должны быть отражены обоснование актуальности представляемого материала, цели и задачи работы.
4. Содержание презентации должно включать наиболее значимый материал доклада, а также, при необходимости, таблицы, диаграммы, рисунки, фотографии, карты, видео – вставки, звуковое сопровождение.
5. Заключительный слайд должен содержать информацию об источниках информации для презентации.

Критерии оценки презентации

1. Объем презентации 10 -20 слайдов.
2. Правильность оформления титульного слайда.
3. Актуальность отобранного материала, обоснованность формулировки цели и задач работы.
4. Наглядность и логичность презентации, обоснованность использования таблиц, диаграмм, рисунков, фотографий, карт, видео – вставок, звукового сопровождения; правильный выбор шрифтов, фона, других элементов дизайна слайда.
5. Объем и качество источников информации (не менее 2-х интернет – источников и не менее 2-х литературных источников).

Методические материалы по подготовке к опросу

Самостоятельная работа обучающихся включает подготовку к опросу на практических занятиях. Для этого обучающийся изучает лекции, основную и дополнительную литературу, публикации, информацию из Интернет-ресурсов.

Тема и вопросы к практическим занятиям, вопросы для самоконтроля содержатся в рабочей программе и доводятся до студентов заранее.

Для подготовки к опросу обучающемуся необходимо ознакомиться с материалом, посвященным теме практического занятия, в учебнике или другой рекомендованной литературе, конспекте лекции, обратить внимание на усвоение основных понятий дисциплины, выявить неясные вопросы и подобрать дополнительную литературу для их освещения.

Критерии оценки опроса

«Отлично»:

- дан полный, развернутый ответ на поставленный вопрос;

- в ответе прослеживается четкая структура, логическая последовательность, отражающая сущность раскрываемых понятий, теорий, явлений;
 - знание по предмету демонстрируются на фоне понимания его в системе данной науки и междисциплинарных связей;
 - свободное владение терминологией;
 - ответы на дополнительные вопросы четкие, краткие;
- «Хорошо»:
- дан полный, развернутый ответ на поставленный вопрос, показано умение выделять существенные и несущественные признаки, причинно-следственные связи;
 - ответ недостаточно логичен с единичными ошибками в частностях, исправленные студентом с помощью преподавателя;
 - единичные ошибки в терминологии;
 - ответы на дополнительные вопросы правильные, недостаточно полные и четкие.
- «Удовлетворительно»:
- ответ не полный, с ошибками в деталях, умение раскрыть значение обобщённых знаний не показано, речевое оформление требует поправок, коррекции;
 - логика и последовательность изложения имеют нарушения, студент не способен самостоятельно выделить существенные и несущественные признаки и причинно-следственные связи;
 - ошибки в раскрываемых понятиях, терминах;
 - студент не ориентируется в теме, допускает серьезные ошибки;
 - студент не может ответить на большую часть дополнительных вопросов.
- «Неудовлетворительно»:
- ответ представляет собой разрозненные знания с существенными ошибками по вопросу;
 - присутствуют фрагментарность, нелогичность изложения, студент не осознает связь обсуждаемого вопроса с другими объектами дисциплины, речь неграмотная;
 - незнание терминологии;
 - ответы на дополнительные вопросы неправильные.

Методические материалы по выполнению практического задания

При выполнении практического задания обучающийся придерживается следующего алгоритма:

1. Записать дату, тему и цель задания;
2. Ознакомиться с правилами и условия выполнения практического задания;
3. Повторить теоретические задания, необходимые для рациональной работы и других практических действий, используя конспекты лекций и рекомендованную литературу, представленной в программе;
4. Выполнить работу по предложенному алгоритму действий;
5. Обобщить результаты работы, сформулировать выводы / дать ответы на контрольные вопросы;

Работа должна быть выполнена грамотно, с соблюдением культуры изложения. При использовании данных из учебных, методических пособий и другой литературы, периодических изданий, Интернет-источников должны иметься ссылки на вышеперечисленные.

Критерии оценки практического задания:

«Отлично» – правильный ответ, дается четкое обоснование принятому решению; рассуждения четкие последовательные логические; используются ссылки на полученные при изучении дисциплины знания; правильно используются формулы, понятия, процедуры, имеющие прямое отношение к задаче для подтверждения принятого решения.

«Хорошо» – правильный ответ, дается обоснование принятому решению; но с не существенными ошибками, в рассуждениях отсутствует логическая последовательность; используются ссылки на полученные при изучении дисциплины знания, правильно используются формулы, понятия, процедуры, имеющие прямое отношение к задаче для подтверждения принятого решения.

«Удовлетворительно» – правильный ответ, допускаются грубые ошибки в обосновании принятого решения; рассуждения не последовательные сумбурные; используются ссылки на полученные при изучении дисциплины знания; используются формулы, процедуры, понятия, имеющие прямое значение для подтверждения принятого решения, однако, при обращении к ним допускаются серьезные ошибки, студент не может правильно ими воспользоваться.

«Неудовлетворительно, не зачтено» – ответ неверный, отсутствует обоснование принятому решению; студент демонстрирует полное непонимание сути вопроса.

Для оценки решения ситуационной задачи (аналитического задания):

Оценка «отлично» выставляется, если задача решена грамотно, ответы на вопросы сформулированы четко. Эталонный ответ полностью соответствует решению студента, которое хорошо обосновано теоретически.

Оценка «хорошо» выставляется, если задача решена, ответы на вопросы сформулированы не достаточно четко. Решение студента в целом соответствует эталонному ответу, но не достаточно хорошо обосновано теоретически.

Оценка «удовлетворительно» выставляется, если задача решена не полностью, ответы не содержат всех необходимых обоснований решения.

Оценка «неудовлетворительно» выставляется, если задача не решена или имеет грубые теоретические ошибки в ответе на поставленные вопросы.

Методические указания для подготовки к промежуточной аттестации.

Изучение учебных дисциплин (модулей) завершается зачетом. Подготовка к промежуточной аттестации способствует закреплению, углублению и обобщению знаний, получаемых, в процессе обучения, а также применению их к решению практических задач. Готовясь к зачету, студент ликвидирует имеющиеся пробелы в знаниях, углубляет, систематизирует и упорядочивает свои знания. На зачете студент демонстрирует то, что он освоил в процессе обучения по дисциплине (модулю).

Вначале следует просмотреть весь материал по дисциплине (модулю), отметить для себя трудные вопросы. Обязательно в них разобраться. В заключение еще раз целесообразно повторить основные положения, используя при этом листы опорных сигналов. Систематическая подготовка к занятиям в течение семестра позволит использовать время промежуточной аттестации для систематизации знаний.

3. МЕТОДИЧЕСКИЕ МАТЕРИАЛЫ, ОПРЕДЕЛЯЮЩИЕ ПРОЦЕДУРЫ ОЦЕНИВАНИЯ ЗНАНИЙ, УМЕНИЙ, НАВЫКОВ И (ИЛИ) ОПЫТА ДЕЯТЕЛЬНОСТИ, ХАРАКТЕРИЗУЮЩИХ ЭТАПЫ ФОРМИРОВАНИЯ КОМПЕТЕНЦИЙ

3.1. Организационные основы применения балльно-рейтинговой системы оценки успеваемости обучающихся по дисциплине (модулю)

Оценка качества освоения обучающимися дисциплины (модуля) реализуется в формате балльно-рейтинговой системы оценки успеваемости обучающихся (БРСО).

БРСО в ходе текущего контроля успеваемости и промежуточной аттестации осуществляется по 100-балльной шкале.

Академический рейтинг обучающегося по дисциплине (модулю) складывается из результатов:

- текущего контроля успеваемости (максимальный текущий рейтинг обучающегося 80 рейтинговых баллов);
- промежуточной аттестации (максимальный рубежный рейтинг обучающегося 20 рейтинговых баллов).

Условия оценки освоения обучающимся дисциплины (модуля) в формате БРСО доводятся преподавателем до сведения обучающихся на первом учебном занятии, а также размещены в свободном доступе в электронной информационно-образовательной среде Университета.

3.2. Проведение текущего контроля успеваемости обучающихся по дисциплине (модулю) в соответствии с балльно-рейтинговой системой оценки успеваемости обучающегося

В течение учебного семестра до промежуточной аттестации на основании утвержденной рабочей программы дисциплины (модуля) формируется текущий рейтинг обучающегося. Текущий рейтинг обучающегося складывается как сумма рейтинговых баллов, полученных им в течение учебного семестра по всем видам учебных занятий по учебной дисциплине.

В процессе текущего контроля оцениваются следующие действия обучающегося, направленные на освоение компетенций в рамках изучения учебной дисциплины:

– академическая активность (посещаемость учебных занятий, самостоятельное изучение содержания учебной дисциплины в электронной информационно-образовательной среде, соблюдение сроков сдачи практических заданий и текущих контрольных мероприятий и др.);

– выполнение и сдача текущих и итогового практических заданий (эссе, рефераты, творческие задания, кейс-задания, расчетные задания и др., активное участие в групповых интерактивных занятиях (дискуссии, WiKi-проекты и др.), защита проектов и др.);

– прохождение рубежей текущего контроля, включая соблюдение графика их прохождения в электронной информационно-образовательной среде.

Для планирования расчета текущего рейтинга обучающегося используются следующие пропорции:

Вид учебного действия	Максимальная рейтинговая оценка, баллов
академическая активность	10
практические задания	40
<i>из них: текущие практические задания</i>	20
<i>итоговое практическое задание</i>	20
рубежи текущего контроля	30
ИТОГО:	80

В течение учебного семестра по дисциплине (модулю) обучающимся должен быть накоплен текущий рейтинг не менее 52 рейтинговых баллов (65% от максимального значения текущего рейтинга).

Необходимыми условиями допуска обучающегося к промежуточной аттестации по дисциплине являются положительное прохождение обучающимся не менее 65% рубежей текущего контроля с накоплением не менее 65% максимального рейтингового балла за каждый рубеж текущего контроля и положительное выполнение итогового практического задания с накоплением не менее 65% максимального рейтингового балла, установленного за итоговое практическое задание.

Невыполнение вышеуказанных условий является текущей академической задолженностью, которая должна быть ликвидирована обучающимся до контрольного мероприятия промежуточной аттестации.

Сведения о наличии у обучающихся текущей академической задолженности, сроках и порядке добора рейтинговых баллов для её ликвидации доводятся до обучающихся педагогическим работником.

В случае неликвидации текущей академической задолженности, педагогический работник обязан во время контрольного мероприятия промежуточной аттестации поставить обучающемуся 0 рейтинговых баллов. В этом случае ликвидация текущей академической задолженности возможна в периоды проведения повторной промежуточной аттестации.

3.3. Проведение промежуточной аттестации обучающихся по дисциплине (модулю) в соответствии с балльно-рейтинговой системой оценки успеваемости обучающегося

Промежуточная аттестация по дисциплине (модулю) проводится в соответствии с Положением о промежуточной аттестации обучающихся по основным профессиональным образовательным программам высшего образования – программ бакалавриата в Российском государственном социальном университете и Положением о балльно-рейтинговой системе оценки успеваемости обучающихся по основным профессиональным образовательным программам высшего образования - программам бакалавриата, программам специалитета, программам магистратуры в Российском государственном социальном университете.

На промежуточную аттестацию отводится 20 рейтинговых баллов.

Ответы обучающегося на контрольном мероприятии промежуточной аттестации оцениваются педагогическим работником по 20 - балльной шкале, а итоговая оценка по дисциплине (модулю) выставляется по системе зачтено/не зачтено для зачета.

Критерии выставления оценки определяются Положением о балльно-рейтинговой системе оценки успеваемости обучающихся по основным профессиональным образовательным программам высшего образования - программам бакалавриата, программам специалитета, программам магистратуры в Российском государственном социальном университете.

В процессе определения рубежного рейтинга обучающегося используется следующая шкала:

Рубежный рейтинг	Критерии оценки освоения обучающимся учебной дисциплины в ходе контрольных мероприятий промежуточной аттестации
19-20 рейтинговых баллов	обучающийся глубоко и прочно усвоил программный материал, исчерпывающе, последовательно, грамотно и логически стройно его излагает, тесно увязывает с задачами и будущей деятельностью, не затрудняется с ответом при видоизменении задания, свободно справляется с задачами и практическими заданиями, правильно обосновывает принятые решения, умеет самостоятельно обобщать и излагать материал, не допуская
16-18 рейтинговых баллов	обучающийся твердо знает программный материал, грамотно и по существу излагает его, не допуская существенных неточностей в ответе на вопрос, может правильно применять теоретические положения и владеет необходимыми умениями и навыками при выполнении практических
13-15 рейтинговых баллов	обучающийся освоил основной материал, но не знает отдельных деталей, допускает неточности, недостаточно правильные формулировки, нарушает последовательность в изложении программного материала и испытывает затруднения в выполнении практических заданий
1-12 рейтинговых баллов	обучающийся не знает значительной части программного материала, допускает существенные ошибки, с большими затруднениями выполняет практические задания
0 рейтинговых баллов	не аттестован

Если результат контроля успеваемости в рамках проведения контрольных мероприятий промежуточной аттестации (рубежный рейтинг обучающегося) неудовлетворительный (получено менее 13 рейтинговых баллов), то промежуточная аттестация по учебной дисциплине (модулю) невозможна даже при наличии высокого текущего рейтинга, полученного по итогам текущего контроля по учебной дисциплине (модулю).

**Приложение № 1 к методическим
материалам по дисциплине (модулю).
Конспекты лекционных занятий по дисциплине
(модулю)**

КОНСПЕКТЫ ЛЕКЦИОННЫХ ЗАНЯТИЙ ПО ДИСЦИПЛИНЕ (МОДУЛЮ)

В переводе с латинского языка «юриспруденция» означает «правоведение». Правоведение можно представить как изучение общеобязательных правил поведения; установленных или санкционированных государством, т.е. закрепленный порядок общественных отношений. В целом юридическая наука - это общественная наука, которая изучает право как особую систему социальных норм и различные аспекты правоприменительной деятельности. Теоретический подход к изучению и осмыслению юридических наук заключается в рассмотрении, исследовании системы основных идей в той или иной отрасли права как формы научного познания, дающего целостное представление о закономерностях и существенных связях в формировании, принятии и применении права.

Юридическая наука в современном виде дифференцирована на множество отраслей, например таких, как наука гражданского права, наука, уголовного права, теория государства и права, история права и правовых учений и т.д. Прикладными юридическими науками считаются такие, как судебная медицина; судебная психиатрия, криминалистика, криминология, юридическая психология и ряд других наук, составляющих отдельные отрасли.

Для желающих посвятить себя познанию, изучению и исследованию юридических наук необходимо иметь хотя бы общее представление о самых элементарных основах, составляющих юриспруденцию, которые являются базисом профессиональной подготовки юриста.

1.2. Юридическая наука: история развития и современность.

Наука как важная область человеческой деятельности, имеющей своей целью получение и систематизацию объективных знаний о действительности, обладает сложной структурой. Прежде всего, она делится на естественные и общественные науки по характеру изучаемых ею явлений и процессов. Так, описание, объяснение и предсказание явлений и процессов, относящихся к человеческому обществу и протекающих в нем, составляет сферу интересов, выражаясь точнее предмет общественных наук.

В свою очередь, общественные науки также по предмету изучения делятся на более дробные сферы научного знания: социологию, политическую экономию, этику, психологию, эстетику, политологию, социальную, синергетику и т.д.

К общественным наукам относятся и юридическая наука область человеческой деятельности, излучающей государство и право как самостоятельные, но органично взаимосвязанные между собой важные сферы жизни общества.

Как и любая другая, юридическая наука также имеет своей задачей получение новых, объективных знаний о своем предмете, т.е. о государстве и праве, систематизацию этих знаний, описание, объяснение и предсказание на основе, открываемых ею законов различных государственно-правовых явлений и процессов. Она пользуется своим собственными понятиями и категориями, в которых, закрепляются добытые ею знания о различных сторонах государственно-правовой жизни общества, о возникновении, развитии и функционировании таких социальных институтов, как государство и право.

Но наука не может быть сведена только к знаниям, она, представляет собой еще и социальный институт, аккумулирующий потребности общества в определенном рода знаниях, систему научных учреждений, научное сообщество, систему трансляций знаний и применения их на практике. Тем не менее знаний, о юридической действительности были в принципе всегда (по крайней мере, с той поры, как это действительность сформировалась), а, вот юридическая наука образование достаточно позднее. Поэтому наиболее убедительным эмпирическим показателем возникновения научной дисциплины выступает ее социальное признание и институционализация, выражающиеся, в частности, в ее преподавании.

Юриспруденция как относительно самостоятельное знание возникает в древнем Риме. Это было связано с выделением правоведения в качестве обособленного вида деятельности. Однако, несмотря на высокий социальный статус римских юристов, учебных заведений, где изучалось бы право, в то время не было. Обучение проходило в доме у видного юриста, который передавал свои знания, носившие практический характер, весьма ограниченной группе учеников. Римские юристы, консультировавшие преторов, судей и адвокатов, которые не являлись профессионалами в право ведении, не занимались изучением со своими учениками таких базовых понятий, как правосудие, право и правоведение. Студента сразу привлекали к практической деятельности, где перед ним раз за разом вставал все тот же вопрос: «Что следует сделать исходя из представленных фактов?» Римское право, как это ни покажется странным, не знало такого необходимого для науки компонента, как общие, абстрактные понятия, так как его многочисленные нормы были привязаны к определенным правовым ситуациям.

Таким образом, в Древнем Риме возникает самостоятельный вид юридической деятельности (чего нельзя найти, например, на Востоке или в Древней Греции). Но юриспруденция еще не стала наукой: он носила слишком практичный; конкретный характер; ее содержание составляли знания-рецепты при решении споров, выбора -варианта поведения в той или иной ситуации и т.п. Наука же предполагает выработку понятий; не совпадающих с чувственными знаниями, представлениях о единичных предметах окружающего мира.

Новый импульс своего развития юриспруденция получает в эпоху позднего Средневековья. XI века с полным правом можно, назвать «юридическим веком». В конце XI века в Болонье и других городах Италии, возникают первые университеты, причем именно юридические. Это свидетельствует о том, что знание права становится социально значимым в глазах общества. Именно в это время были заложены на основы современной западной юриспруденции. В Новое, время накопленные догматические и схоластические средневековые знания стали применяться в практической жизни. Одновременно происходит дифференциация юриспруденции: выделяются относительно самостоятельные отрасли теория гражданского и уголовного права несколько позднее - теория полиции (полицейского права), включавшая в себя вопросы внутреннего государственного управления. Общеправовые вопросы до начала XIX века, были предметом философии права.

В XIX веке господствующей доктриной в юриспруденции (и в целом в науке) становится позитивизм. «Позитивная юридическая наука должна изучать факты, а всякие метафизические рассуждения должны быть отброшены», - таково господствовавшее мировоззрение той эпохи. Поэтому философия права, изучавшая, основные начала юриспруденции, заменяется теорией права.

Последняя представлялась, наиболее известными позитивистами преимущественно как дисциплина, обобщавшая данные отраслевых юридических наук. Однако фактическое становление теории права происходило несколько сложнее, чем просто замена одной дисциплины на другую. Потребность в обобщенной системе юридических знаний, вытекающая из факта того, что право невозможно наблюдать в его целостности, вылилась первоначально в конкуренцию философии права и энциклопедии права, под которой следует понимать соединение всех научных юридических знаний в единую систему.

В начале XIX века энциклопедия права преподается практически во всех вузах и претендует на статус самостоятельном науки. В России преподавание энциклопедии права относится еще к концу XVIII века. Несмотря на свое достаточно активное развитие, энциклопедия права в конце XIX века утрачивает, свои позиции и превращается в своеобразное «введение в специальность юриста».

С конца XIX века теория права институционализируется и становится базовой, методологической дисциплиной. Серьезные, даже трагические испытания ожидали теорию права в нашей стране в 20 веке. После революции 1917г. было попытка создать марксистскую теорию права.

С конца 30-х годов в отечественном правоведении утвердилось положение, что право в русле официальной концепции следует понимать как результат правотворческой деятельности государства (точнее - коммунистической партии). В результате теория права становится

теорией государства и права.

Юридическая наука имеет свою собственную структуру, организованную по предмету своего изучения. **Ее можно представить следующим образом:**

1. Общетеоретические и исторические науки. К ним относятся: теория история государства и права, история политических и правовых учений, политология.

2. Отраслевые юридические науки, в числе которых: конституционное право, гражданское право, уголовное право, административное право, налоговое право, трудовое право, семейное право, гражданско-процессуальное право, уголовно-процессуальное право и др.

3. Науки, изучающие структуру, организацию, порядок, деятельности государственных органов: организация суда и прокуратуры, прокурорский надзор и др.

4. Науки, изучающие международное право: международное публичное право, международное частное право, космическое право и др.

5. Прикладные юридические науки. К ним относятся: криминалистика, судебная статистика, судебная медицина, судебная психиатрия и др.

Следует обратить внимание, что к теоретическим наукам относится не гражданское право, а наука гражданского права, не государство и право, а теория государства и права, т.е. теоретические знания о государстве и праве.

Так, например, гражданское право - это совокупность правовых норм, их системы (например, правовых институтов), которые регулируют имущественные отношения и связанные с ними личные неимущественные отношения. Изучение этих норм и их совокупности составляет предмет науки гражданского права. Это касается и других отраслевых юридических наук.

Наука - это всегда систематизированные знания о какой-то области жизнедеятельности человеческого общества или об обществе в целом. В данном примере с гражданским правом это знания об имущественных и связанных с ними личных неимущественных отношениях, о нормах (правилах), которые регулируют эти отношения. Это принципиальное положение следует усвоить с тем, чтобы не допускать смешения науки и ее предмета.

Студенты учебных заведений и факультетов юридического профиля изучают след. Дисциплины:

Теория государство и права

История политических и правовых учений

История отечественного государства и права

История государства и права зарубежных стран

Конституционное право России

Конституционное право Зарубежных стран

Гражданское право

Гражданское процессуальное право

Административное право

Трудовое право

Уголовное право

Уголовный процесс

Международное право

Экологическое право

Римское право

Международное частное право и т.д.

Глава 2. Значение профессии юриста в обществе

2.1. Основные черты юридической профессии

Профессия юриста - это особый род занятий, имеющих специальную подготовку, людей; как правило, осуществляемый на возмездной основе в соответствии с принятыми профессиональными стандартами.

Профессиональная деятельность отдельного юриста, или индивидуальная юридическая деятельность, - содержание профессии юриста. Она охватывает собой как профессиональную работу, выполнение обязанностей, так и профессиональное поведение, что связано либо с пребыванием на определенной должности, либо с исполнением соответствующего поручения. Специфичным для юридической профессии, для профессиональной юридической деятельности является реализация юристом имеющихся у него правовых знаний в процессе решения правовых задач. Эта специфика и определяет содержание работы юриста, всю его профессиональную карьеру.

В современном обществе, в России и за ее пределами, отрасль правовых работ исторически превратилась в особую отрасль специфических управленческих, консультативных и других работ, осуществляемых по запросам и в интересах общества.

Профессия юриста, профессиональная юридическая деятельность, отрасль правовых работ обеспечивают функционирование правовой системы. Самое лучшее право, глубоко отработанные представления о нем мертвы и, хуже того, могут быть вредны без юристов, владеющих своей профессией и готовых трудиться на благо общества, во имя закона.

Рассмотрим некоторые особенности профессии юриста.

1. Массовость профессии юриста. Профессиональной юридической деятельностью занимаются сотни тысяч людей. Это следователи, прокуроры, судьи, адвокаты, юрисконсульты, нотариусы, люди, выполняющие много других видов труда.: Следовательно, есть широкие возможности выбора подходящей работы для людей с различными способностями, стремлениями, характером.

2. Особая ответственность юридической деятельности (внешняя перед, кем-то и внутренняя - перед собой). От советов и решений юристов зависят судьбы людей, их имущественные и неимущественные отношения, стабильность экономики, интересы автора и изобретателя, приток инвестиций и, наконец, порядок на улице и безопасность граждан. Работники юридических профессий подчас принимают весьма неблагоприятные для других и тяжкие для себя решения. Ошибки юристов (незаконный арест, неверное решение суда, бездействие в ситуации, требующей вмешательства, просто неразумное поведение) могут негативно сказаться на состоянии законности и правопорядка, на благополучии членов общества. Эта особенность влияет на технологию работы юристов, их взаимоотношения, психологическое состояние.

3. Конфликтность деятельности юристов. Известно, что юристы и их профессиональная деятельность постоянно находятся под давлением различных сил и интересов. Индивидуальная работа юриста, деятельность судебной системы, правоохранительных ведомств, функционирование национального сообщества юристов находятся в определенном конфликте со своим окружением.

Граждане желают эффективной работы юристов: полного раскрытия преступлений, быстрого правосудия, доступности юридической помощи и в то же время стремятся защитить свои действительные. или мнимые права, ограничивают (пытаются ограничивать) полномочия юристов.

4. Престижность юридической деятельности. Эта особенность юридической профессии имеет две стороны. Юристы обычно уважаемы в своем социальном окружении. Общество уделяет им много внимания. Профессия юриста представляется как бы таинственной. О деятельности юристов говорят обычно с почтением и пишут пользующиеся спросом книги. В то же время нередко граждане и общество настороженно относятся к юристам. Их труд не всегда оплачивается соответственно затраченным нервным и физическим усилиям.

5. Интеллектуальная привлекательность работы юристов. Профессиональная деятельность нередко приносит юристам сильное и своеобразное удовлетворение. Она мотивирует человека искать истину, добиваться успеха, быть лучшим, уметь решить задачу. Но это тоже имеет две стороны. Одни юристы готовят себя к трудностям, идут на повседневные затраты нервов, времени, на преодоление страха, усталости. Для других решение сложных интеллектуальных задач может оказаться лишь неприятной стороной профессии.

6. Коллективность труда юристов. На первый взгляд труд юриста индивидуален.

Юрист самостоятельно готовит все необходимые материалы, принимает личные решения. Во всяком случае, значительная часть процессуальных документов, исковых заявлений, ходатайств, консультаций, заключений исходит от определенного и известного профессионала, даже если он их не подписывает лично. В действительности же юристы, какое бы положение они не занимали, зависят от других специалистов (юристов и не юристов). Они трудятся в отрасли правовых работ. Результаты их труда взаимно обеспечиваются деятельностью различных ведомств. Решения суда определяются деятельностью адвокатов, юрисконсульттов;

приговор суда следователями, прокурорами. Поэтому неразвитость или неэффективность одного из звеньев системы или участков профессиональной деятельности негативно влияет и на индивидуальную профессиональную деятельность, и на отрасль в целом.

Таким образом, обращаясь к работе юристов-профессионалов, нельзя не отметить ее ответственный, тяжкий и в то же время интересный, разнообразный, высокоинтеллектуальный характер. Юристы имеют разную подготовленность, неодинаковые способности. Каждый из них преследует свои личные интересы наряду с общественными. Но все вместе они осуществляют профессиональную деятельность, результаты которой сказываются на качестве жизни людей, и все они так или иначе находятся под контролем общества, привлекают к себе внимание. Это трудная и очень нужная работа и не всегда легкая личная жизнь.

2.2. Личностные и квалификационные требования к профессии юриста

Общество вырабатывает требования к личности юриста, индивидуальному труду и поведению юриста и обеспечивает каждое рабочее место необходимыми условиями.

На уровне деятельности юридического ведомства, например, следственные аппараты МВД, прокуратуры, ФСБ выполняют работу как будто одинакового содержания: ведут следствие, придерживаясь предписаний единого УПК. Но специалистам хорошо известно, что этих аппаратах различаются нагрузка, содержание труда, оплата, условия труда, общие результаты и эффективность работы.

В условиях происходящей социальной трансформации, содержанием которой объективно является переход к иной политической и иной экономической системе, тенденции развития личности юриста привлекают к себе особое внимание. Между тем еще более опасным явлением, по-видимому, следует считать общую неподготовленность многих юристов к переменам, их неприспособленность к принятию действительно значимых самостоятельных решений. Ранее юристы вынуждены были зачастую лишь оформлять чужие решения. И для многих из них это положение было более удобным, чем профессиональная деятельность в условиях высокой ответственности. Но теперь, когда во многих ситуациях слово юриста становится делом, сказывается на экономике, на правопорядке, за это приходится расплачиваться.

Ряд свойств личности юриста рассматривается законодателем как обязательный для осуществления юридической профессии или, по меньшей мере, части юридической профессии.

Профессиональная подготовленность юриста и ее уровень

Свойство профессиональной подготовленности в соответствии с действующим законом обязательно для осуществления, некоторых юридических профессий. В соответствии со ст. 3 Закона "О статусе судей в Российской Федерации" судьей может быть гражданин Российской Федерации, имеющий высшее юридическое образование и сдавший квалификационный экзамен.

Требование высшего юридического образования к лицам, назначаемым на должность прокуроров и следователей, установлено также ст. 37 Федерального закона "О прокуроре Российской Федерации" и адвокаты, в свою очередь, обязаны сдавать квалификационный экзамен.

По-видимому, целесообразно законодательно установить перечень должностей, требующих высшего юридического образования, включив в него и оказание правовых услуг населению.

Возраст: Эти свойства личности закон учитывает только применительно к некоторым категориям юристов. Определенный возраст требуется для занятия должности судьи. По ст. 119 Конституции РФ он составляет 25 лет, а по закону "О статусе судей в Российской Федерации"

он повышается до 30 лет для судей вышестоящих судов и до 35 лет - для судей Верховного суда и Высшего арбитражного суда РФ. Статья 37 Федерального закона "О прокуратуре Российской Федерации", в свою очередь, устанавливает минимальный возраст 25 лет только для занятия должности городского, районного и приравненного к ним прокуроров.

Состояние Здоровья. В статье 37 Федерального закона "О прокуратуре Российской Федерации" говорится, что прокурорами и следователями могут быть назначены граждане Российской Федерации, способные по состоянию здоровья выполнять возлагаемые на них обязанности. В Ст. 14 Закона "О статусе судей в Российской Федерации" неспособность по состоянию здоровья в течение длительного времени исполнять обязанность судьи рассматривается как одно из оснований прекращения его полномочий.

Управление отраслью правовых работ

Каждая страна нуждается в порядке, безопасности и стабильности социальной жизни, построенной на рациональной основе с учетом баланса интересов общества и личности. Для этого необходимы: а) развитое законодательство; б) квалифицированное сообщество юристов; в) отработанные эффективные технологии юридической деятельности и ресурсы, используемые при их осуществлении. При этом должны быть разумно определены потребности в количестве и качестве юристов, в содержании и объеме их труда.

Проблемы такого рода существуют во всех странах с развитой правовой системой. Для их решения необходимо наладить управление отраслью правовых работ. Оно осуществляется с учетом разделения властей на основе принципа законности и реализуется путем: а) формирования и проведения, основанной на балансе интересов, правовой политики; б) совершенствования законодательства; в) проведения социального и государственного контроля и регулирования.

Существенную роль в косвенном управлении отраслью правовых работ играют система юридического образования и юридическая наука.

2.3. Положение юристов в обществе

Оно официально выражается в наличии определенного должностного положения или статуса либо неформального положения, которое признается профессиональной группой и (или) общественным мнением и иногда обозначается как профессиональная репутация.

В настоящее время очень многие группы юристов (следователи, прокуроры, судьи, работники органов юстиции, эксперты, оперативные работники) имеют классные чины и звания. Должности в идеале соответствуют способностям и умениям юриста. Они определяют его компетенцию, место юриста в иерархической управленческой структуре. Классные чины и специальные звания влияют на социальное и материальное положение юриста.

Переход на более высокие должности и получение более высоких чинов и званий определяют вертикальную профессиональную карьеру юриста. Рядовой следователь может теоретически стать Генеральным прокурором; судья - Председателем Верховного суда Российской Федерации.

Неофициальные позиции юриста (профессиональные репутации) отражают возможности горизонтальной карьеры. Следователь может пользоваться репутацией одного из лучших в городе, области. Адвокат признается известным или знаменитым. Юрисконсульт, например, считается знатоком правового регулирования, в строительстве и т.д.

В то же время случается, что юрист не соответствует занимаемой должности. Иногда же он соответствует должности и даже хорошо работает, но получает несправедливую негативную оценку своего труда. Это реальное и достаточно распространенное явление в сфере профессиональной юридической деятельности. Существует укоренившаяся тенденция отрицательной селекции в профессиональном продвижении. Реже эта тенденция проявляется по отношению к профессиональным репутациям.

Должностные и неофициальные позиции достаточно мощно мотивируют поведение юриста, хотя многие это отрицают. Нередко профессионал, не испытывающий страха перед

преступником (а его всерьез испытывают немногие и нечасто), может пасовать перед своим начальником, боясь карьерных осложнений.

Таким образом, юристы получают должность, статус, зарабатывают неофициальную репутацию как результат своего профессионального труда.

Это определяет позицию и поведение юриста наряду с моделью поведения, предписанной законом.

Практическое применение результатов исследований в рамках основ профессиональной деятельности юристов

Сведения о состоянии и закономерностях профессиональной деятельности юристов могут и должны использоваться компетентными органами государства для выработки правовой политики в целом, для принятия конкретных решений. Они могут применяться различными социальными группами, политическими силами для выработки политики по отношению к юристам и их деятельности. Они также необходимы всем заинтересованным гражданам для получения представления о том, как и в каких ситуациях могут быть использованы услуги юристов.

Для самих юристов анализ их работы необходим как для повышения собственного профессионального уровня, так и для улучшения условий труда.

В научной литературе отсутствует необходимая информация о потребности в юристах различной квалификации, требованиях к ним, о приемах и методах современного профессионального труда, об особенностях правовой деятельности в таких наиболее важных сферах, как политика, экономика, социальное обслуживание. Совершенно неясны представления о необходимом уровне профессионального юриста, его умении читать и понимать закон, вести переговоры, строить отношения с гражданами.

Правоведение пока что игнорирует (и напрасно) такие явления, как высокомерие, безграмотность, предательство, болтливость юриста. Их причины и последствия не только не стали предметом изучения, но и не упоминаются в литературе. Хуже того, они все еще не рассматриваются как черты, исключающие позитивную оценку юриста как профессионала. Кстати, такого рода вопросы поставлены в Федеральной программе Российской Федерации по усилению борьбы с преступностью (см.: СЗ.РФ, 1994, № 5, ст. 403).

Начинающий юрист и ресурсоемкость деятельности

В самом начале пути юрист вынужден осознать, что его будущая профессиональная деятельность требует физических и психических ресурсов, его собственных сил, времени, нервов. Работа юриста состоит в повседневной затрате усилий, преодолении сопротивления среды, требующих времени и энергии. Любая правовая консультация может быть связана с трудным, неприятным поиском правового материала, его чтением, обработкой, учетом возможных возражений коллег. Юристу приходится преодолевать невинное

непонимание клиента или умышленное нежелание понимать его доводы задетой стороной. Практикующие юристы хорошо знают, насколько велики трудности, связанные с расчетом времени, требующегося для осуществления контактов, получения материалов в постороннем учреждении, необходимыми поездками. Опытный юрист понимает, что специалист, прочитывающий сто страниц текста

средней тяжести за час, при прочих равных условиях может сделать куда больше специалиста, перерабатывающего в тот же срок сорок страниц, но, и вынужден тратить на это больше сил. Юристу приходится, преодолевая усталость, избавляться от нерешительности в трудных ситуациях, уметь сопротивляться чужому влиянию, заставлять выслушивать себя и выслушивать самому неприятные суждения и т.п.

Поэтому вопрос о выборе характера труда должен осознанно решаться с учетом готовности тратить интеллектуальные и волевые ресурсы для выполнения необходимой деятельности.

2.4. Сообщество юристов

Понятие "сообщества юристов" имеет нормативное и ненормативное значения. В первом значении о судебном сообществе говорится в ст. 29 Федерального конституционного закона "О судебной системе Российской Федерации" от 31 декабря 1996 г. и в ст. 17 Закона "О статусе судей в Российской Федерации". Из этой статьи ясно, что судьи образуют судебное сообщество, в которое согласно ст. 15 входят и судьи, находящиеся в отставке. Понятие сообщества правомерно введено в законодательство и, отражает современные подходы и традиции ряда европейских стран.

Второе значение понятия "сообщества юристов" - ненормативное, т.е. не охваченное каким-либо законодательным или иным нормативно-правовым актом, но оно отражает реалии существования сообщества юристов в целом и сообщества отдельных категорий, отдельных групп юристов.

Сообщество юристов - это группа профессионалов, в установленном порядке наделенных функциями, исполняемыми для гражданина, налогоплательщика и избирателя за их счет и по их поручению. Этим определяются предназначенность и положение сообщества юристов, выполняющих работу на основе определенной компетенции, мотивированности, а главное - результативности и надежности. Во всех случаях лицо, принявшее на себя самую высокую профессиональную роль юриста, должно ее выполнять для общества,

При этом разумеется, должны соблюдаться некоторые экономические, этические условия, существующие в обществе.

Вопрос о структуре сообщества (или корпорации) юристов связан с обоснованием правомерности выделения профессиональной юридической деятельности как единого целого, а главное - с уяснением реального "разнообразия" состава сообщества юристов, необходимости и достаточности такого разнообразия. В структуре сообщества юристов по различным критериям можно выделить такие группы:

По статусу

1. Юристы - государственные служащие.
2. Юристы - лица свободной профессии

По сфере деятельности

1. Юристы в сфере борьбы с преступностью и уголовного судопроизводства.
2. Юристы в сфере экономики.
3. Юристы в сфере управления.
4. Юристы, работающие в сфере предоставления правовой помощи и юридических услуг.

По принадлежности к организационным структурам

1. Судьи.
2. Прокуроры и следователи прокуратуры.
3. Юристы - работники силовых ведомств (МВД, ФСБ и пр.).
4. Адвокаты, работники адвокатских юридических фирм.
5. Юрисконсульты, работники юридических фирм.
6. Юристы - управленцы.
7. Юристы - научные работники и эксперты.

По служебному положению

1. Юристы - исполнители оперативных функций (следователи, судьи, адвокаты и пр.).
2. Юристы - исполнители штабных функций.
3. Юристы - руководители.

Деятельность юристов, входящих в эти группы, взаимодополняема. Они не могут обходиться друг без друга. Но различия и противоречия между ними есть.

Глава 3. Понятие концепции «правовое государство»

3.1 Основные юридические понятия

Статус правового государства, к которому стремится Россия, предполагает обязательное следование государства определенным общеизвестным международным принципам:

- ~ установление народного суверенитета;
- ~ нерушимость прав и свобод человека со стороны государства; стабильность и твердость государственного конституционного строя;
- ~ верховенство конституции по отношению ко всем другим законам и подзаконным актам;
- ~ соблюдение принципа разделения властей и наличие форм ответственности власти как организационной основы правового государства;
- ~ обеспечение независимости судов;
- ~ приоритет норм международного права над нормами национального права.

Концепция правового государства в современный период является одной из центральных категорий демократических теорий права. В древнейший период и в средние века общество не знало понятия правового государства. В основу современных концепций правового государства, по мнению историков и юристов, положены идеи немецкого философа Канта, Французского просветителя и правоведа Монтескье, а также ряда других известных ученых XVIII-XIX вв. ученые того периода предсказывали, что на смену полицейскому, бюрократическому государству эпохи абсолютизма, т.е. государства произвола, должно прийти другое государства, в основе которого будет лежать идея свободной личности, обладающей большими неотъемлемыми правами. В правовом государстве взаимоотношения личности и власти осуществляются на принципиально иных условиях, чем в период абсолютизма. Правовое государства по своей сути характеризуется господством права при верховенстве конституционного закона.

Процесс воздействия государства на общественные отношения с помощью законов, юридических норм основывается на методе правового регулирования. Предметом правового регулирования является определенная форма общественных отношений, которая закрепляется законодательно соответствующей группой юридических или правовых норм. Например, отношения, связанные с государственным управлением, регулируются нормами конституционного и административного права; гражданско-правовые отношения гражданским законодательством, которое определяет правовое положение участников гражданского оборота, основания возникновения и порядок осуществления права собственности и других вещных прав, исключительных прав на результаты интеллектуальной деятельности (интеллектуальной собственности), регулирует договорные и другие обязательства, также имущественные и связанные с ними личные неимущественные отношения, основанные на равенстве, автономии воли и имущественной самостоятельности их участников, т.е. граждан, юридических лиц, субъектов Российской Федерации и муниципальных образований.

Между участниками общественных отношений, которыми являются носители субъективных прав и обязанностей на основе определенных юридических законов и норм, возникают правоотношения. Правоотношением является индивидуализированное отношение, т.е. отношение между отдельными лицами (гражданами, организациями, государственными органами и всеми между собой), которые связаны правами и обязанностями, определяющими обеспеченную законом меру возможного и должного поведения. Мера такого поведения предусматривает установление определенных правовых границ или рамок. Возможность действия, в правоотношениях реализуется в конкретных действиях и реальном поведении. Правоотношения возникают при наступлении предусмотренных законам юридических фактов, таких, как: договоров, административных актов, событий, имеющих юридические последствия, правонарушений и т.д.

3.2. Роль и значение права в современной России

В современном правовом государстве основой является право, которое представляет собой систему общеобязательных социальных норм, охраняемых силой государственного принуждения, обеспечивающего юридическую регламентацию общественных отношений в

масштабе всего общества. Право - система дифференцированных по отраслям права норм, каждая из которых имеет свой предмет регулирования и обладает определенными специфическими чертами, например: конституционное, гражданское, трудовое, семейное, уголовное и др. отрасли права. Основопологающим является деление права на международное, создаваемое совместной волей двух и более государств, национальное, которое полностью находится в компетенции одного государства.

В российском праве коллизии между правом и писаным законом разрешаются посредством Конституции. Нормы первой главы Конституции РФ «Основы конституционного строя» являются высшей формой писаного права и посредником между императивом права и писаным законом, т.е. ни какие другие положения Конституции Российской Федерации не могут противоречить основам конституционного строя страны. Императив, стоящий над государством и законом, защищает справедливый порядок государства как формы самоорганизации общества.

Правом законодательной инициативы, т.е. официальным внесением законопроекта в законодательное учреждение в соответствии с установленной государством процедурой, обладают определенные должностные лица, государственные и представительные органы. Право законодательной инициативы является первой стадией законодательного процесса, установленного Конституцией, порядка принятия законов. Право законодательной инициативы влечет за собой обязанность соответствующего законодательного органа рассмотреть внесенный законопроект на заседании законодательного органа.

В Российской Федерации в соответствии с Конституцией таким правом обладают:

- Президент Российской Федерации;
- Совет Федерации;
- члены Совета Федерации; депутаты Государственной Думы;
- Правительство Российской Федерации;
- законодательные (представительные) органы субъектов Российской Федерации;
- Конституционный Суд Российской Федерации;
- Верховный Суд Российской Федерации;
- Высший Арбитражный Суд Российской Федерации.

В правовом демократическом государстве законодательными органами являются государственные представительные коллегиальные учреждения, на которые Конституцией в качестве основной функции возлагается осуществление законодательной власти. Законодательным органам принадлежит обычно право утверждения государственного бюджета и право контроля за деятельностью органов исполнительной власти (Президента, Правительства и т.д.), а также некоторые другие полномочия: избрание (утверждение, смещение) определенного круга высших должностных лиц ратификация международных договоров, объявления амнистии и ряд других вопросов в соответствии с Конституцией. В федерациях и унитарных государствах различаются общенациональные и региональные законодательные органы.

В Российской Федерации законодательными органами являются:

- Федеральное Собрание Российской Федерации, которое состоит из Совета Федерации и Государственной Думы;
- представительные органы субъектов Российской Федерации (Верховные советы республик, законодательные собрания краев и областей, городские думы).

Порядок деятельности органов законодательной власти по созданию законов закрепляется в действующей Конституции и регламенте соответствующего представительного органа. Законодательному процессу характерна четкая юридическая регламентация. **В Российской Федерации законодательный процесс включает в себя несколько стадий.**

Первой стадии законодательного процесса предшествует обычно так называемый предзаконодательный процесс, который охватывает этап от появления идеи, предложения о необходимости разработки нового закона - до поступления этого предложения на рассмотрение соответствующего органа и подготовки законопроекта. По существующему общему правилу законопроекты разрабатываются теми, кто обладает правом законодательной инициативы. В

первую стадию законодательного процесса также входит внесение законопроекта в Государственную Думу органом или лицом, обладающим правом законодательной инициативы.

Во второй стадии законопроект проходит рассмотрение в Государственной Думе, которое осуществляется в трех чтениях (если Государственная Дума не примет по конкретному законопроекту другого решения),

Третьей стадией законодательного процесса является принятие закона Государственной Думой (конституционный закон принимается большинством голосов в 2/3 от общего числа депутатов палаты, обычный закон принимается простым большинством голосов от общего числа депутатов палаты).

На четвертой стадии закон, принятый Государственной Думой, проходит утверждение в Совете Федерации.

Пятую стадию законодательного процесса составляет подписание и обнародование закона Президентом Российской Федерации .

Число стадий законодательного процесса может изменяться в зависимости от характера принимаемого закона и позиций по закону каждой из палат Федерального Собрания и Президента Российской Федерации. В законодательном процессе могут появиться дополнительные стадии, в том случае если принятый Государственной Думой закон отклоняется Советом Федерации, или Президент Российской Федерации применит свое право вета.

Важнейшим институтом непосредственно демократии в правовом государстве является **референдум**, который представляет собой голосование избирателей по вопросам государственной или общественной жизни. Объектами референдума могут быть закон, законопроект, Конституция, поправка к конституции, проблема, касающаяся международного статуса страны, внутривнутриполитические вопросы, опрос населения о политической судьбе территории, на которой оно проживает.

Конституционное право современных правовых государств предусматривает различные формы референдумов, процедуры их проведения и условие применения:

~ референдумы могут быть общенациональные, которые проводятся в пределах всей территории государства, а также местные, которые проводятся в отдельных субъектах федерации или административно-территориальных единицах;

~ референдумы могут быть конституционные и законодательные, основанием для которых может являться проект новой Конституции, либо конституционная реформа и поправки к Конституции, а также проект закона, либо уже вступивший в силу закон;

~ по правовой значимости различаются консультативные референдумы, которые называются народными опросами и проводятся лишь с целью выяснения воли избирателей по какому-либо вопросу, хотя окончательное решение по нему может осуществляться за другими органами государства;

~ референдумы могут быть решающими, когда акт выносится на голосование избирателей для окончательного решения по нему. Решающий референдум может быть утверждающим (в том случае, если избирателям предлагается, большинством голосов утвердить определенный акт, еще не вступивший в законную силу), либо отвергающим (в случае если избирателям предлагаются отменить конкретный акт, вступивший в законную силу);

~ референдумы могут быть как обязательные, так и факультативные. К обязательным относятся референдумы, необходимость проведения которых предусмотрена Конституцией государства или другими конституционно-правовыми актами. Факультативные референдумы по тому или иному вопросу могут проводиться по решению определенных государственных органов или избирательных объединений.

В Российской Федерации референдум как всенародное голосование граждан по законопроектам, действующим законам и другим вопросам государственного значения наряду со свободными выборами является высшим непосредственным выражением воли и власти народа. Порядок проведения референдумов в Российской Федерации определяется в соответствии с Конституцией Российской Федерации, соответствующим законом о референдуме. Референдум

проводится на всей территории страны на основе всеобщего равного и прямого волеизъявления при тайном голосовании. Для участников референдума устанавливаются те же условия и предъявляются те же требования, что и к избирателям. В обязательном порядке на референдум в Российской Федерации выносится вопрос о принятии новой Конституции в случае, если Конституционное Собрание принимает решение о вынесении на всенародное голосование проекта новой Конституции страны.

Вопросы, которые могут быть вынесены на референдум в Российской Федерации, не должны ограничивать или отменять общепризнанные права и свободы человека и гражданина и конституционные гарантии их реализации. Референдумы не проводятся в условиях военного или чрезвычайного положения, которое введено на всей территории Российской Федерации, а также в течение трех месяцев после их отмены. В соответствии с законодательством на референдумы не могут выноситься следующие вопросы:

- ~ изменения статуса субъектов Российской Федерации;
- ~ досрочного прекращения или продления срока полномочий Президента, палат парламента, а также о проведении досрочных выборов Президента, Государственной Думы или досрочного формирования Совета Федерации либо об отсрочке таких выборов или формирования;
- ~ принятия и изменения федерального бюджета, исполнения и изменения внутренних финансовых обязательств государства; введения, изменения и отмены федеральных налогов и сборов или освобождения от их уплаты;
- ~ принятия чрезвычайных и срочных мер по обеспечению здоровья и безопасности населения;
- ~ амнистии и помилования.

Право инициативы проведения в Российской Федерации референдума принадлежит:

- * не менее чем 1 млн граждан, имеющих право на участие в референдуме, при условии, что на территории одного субъекта Российской Федерации или в совокупности за пределами территорий страны проживают не более 10% из них;
- * Конституционному Собранию в случае вынесения проекта новой Конституции.

Референдум назначает Президент Российской Федерации, издавая специальный Указ.

Центральная комиссия по проведению референдума признает решение принятым на референдуме Российской Федерации, если за него в целом проголосовало более половины граждан, принявших участие в голосовании.

Если на референдум выносились альтернативные варианты вопросов и ни один -из вариантов не получил необходимого числа голосов, то все варианты считаются отклоненными. Принятое на референдуме решение вступает в законную силу со дня его официального опубликования или обнародования Центральной комиссии, если другое не предусмотрено в формулировке вопроса, принятого на референдуме.

Решение, принятое на референдуме, является общеобязательным и не нуждается в дополнительном утверждении и может быть отменено или изменено лишь принятием решения на новом референдуме.

Таким образом, законодательная деятельность является одним из основных методов осуществления государством своих функций, которые заключаются в издании органами государственной власти законов. Само же законодательство представляет собой совокупность правовых норм, регулирующих общественные отношения в целом или отдельный вид общественных отношений, например: гражданско-правовые, трудовые, семейные, жилищные и т.д.

В Российской Федерации под законодательством на федеральном уровне понимается:

- Конституция Российской Федерации;
- федеральные конституционные законы; федеральные законы;
- постановления палат Федерального Собрания;
- указы Президента Российской Федерации;

- постановления Правительства Российской Федерации.

Закон – это юридический акт принятой высшим представительным органом государственной власти, который регулирует наиболее важные общественные отношения.

Для законов характерны:

~ особый порядок принятия соответствующими полномочными законодательными органами;

~ специальная законотворческая процедура, состоящая из ряда стадий (законодательная инициатива, обсуждение законопроекта, принятие закона, порядок опубликования).

Законы, являясь одинаковыми по способу формирования, положению в правовой системе государства, роли в регулировании соответствующих общественных отношений, в то же время подразделяются на определенные виды по значимости содержащихся в них норм: на конституционные, органические, обыкновенные или обычные (кодификационные и текущие), федеральные, законы субъектов Федерации, чрезвычайные.

Посредством законов государством осуществляется правовое регулирование; представляющее собой способ воздействия юридических норм на общественные отношения.

Правовое регулирование характеризуется определенными чертами:

- свойственно только государству в лице его органов;
- касается лишь юридических норм;
- действенность обеспечивается государственным принуждением.

Методы правового регулирования подразделяются на императивные и диспозитивные.

Императивный метод представляет собой способ властного воздействия на участника общественных отношений, урегулированных норм права. Примером такого воздействия является уголовное и административное право.

Диспозитивный метод представляет собой способ регулирования отношений между участниками, являющиеся равноправными сторонами. Этот метод представляет участникам правоотношений самим решать вопрос о форме своих взаимоотношений, но на основе действующих норм права. Такой метод включает в себя несколько способов и видов регулирования отношений.

~ дозволение совершить определенные действия, которые будут иметь правовой характер;

~ предоставление участникам отношений, урегулированных нормами права, определенных прав;

~ предоставление лицам, участвующим во взаимоотношениях, определенных возможностей выбора варианта своего поведения.

Законы в своей структуре состоят из различных норм права общеобязательных правил поведения, которые установлены или санкционированы государством в лице законодательных органов; их выполнение и соблюдение обеспечивается принудительной силой.

Общая система права, состоящая из отдельных законов, представляет собой совокупность отраслей права. Составные части этой системы находятся в согласованности и непротиворечивости юридических норм и одновременно их дифференциации на отдельные отрасли и институты. Отрасль права является самостоятельной частью всей правовой системы, регулирующей широкий круг общественных отношений своим особым методом или способом, т.е. имеет свой предмет и метод регулирования.

В зависимости от видов отраслей права, сводов законов в виде кодексов, отдельных видов нормативно-правовых актов различаются соответственно и нормы права, обозначенные в настоящий период современной терминологии:

- конституционного права;
- муниципального права;
- корпоративного права;
- хозяйственного, предпринимательского права;
- права социального обеспечения;

- приватизационного законодательства;
- банковского права;
- коммерческого права;
- финансового права;
- налогового права;
- валютного законодательства;
- страхового права;
- водного законодательства;
- воздушного законодательства;
- лесного законодательства;
- аграрного права;
- таможенного права;
- экологического права;
- международного права (дипломатического, внешнеэкономического права).
- гражданского права (права собственности, обязательственного права, наследственного права и т.д.);
- авторского права;
- уголовного права;
- уголовно-исполнительного права;
- административного права;
- процессуального права; (гражданского процесса, уголовного процесса, арбитражного процесса);
- трудового права;
- пенсионного законодательства;
- семейного права;
- жилищного права;
- земельного права;
- нотариального законодательства;

По времени действия нормы права подразделяются на:

== постоянные - действуют до их официальной отмены;

== временные - действие распространяется в пределах определенного промежутка времени, по истечении которого они прекращают свое действие).

Кроме того, нормы права различают:

з а к о н о д а т е л ь н ы е - нормы права, которые содержатся в законах;

п о д з а к о н н ы е - нормы права, которые изданы или приняты исполнение законов;

о б щ и е - нормы права, действие которых распространяется на всех лиц, проживающих в пределах определенной местности или всего государства;

с п е и а л ь н ы е - нормы права, которые действуют лишь в отношении определенной категории лиц (например, военнослужащих, работников правоохранительных органов, пенсионеров, инвалидов, ветеранов, матерей, детей и подростков и т.д.);

о т с ы л о ч н ы е - нормы права которые указывают непосредственно на другие нормы права, как на условие своего действия;

з а п р е щ а ю щ и е - юридические нормы, которые указывают на недопустимость совершения каким-либо лицом определенных действий или потребуют воздержания от них;

о х р а н и т е л ь н ы е - нормы., регулирующие общественные отношения, связанные с какой-либо юридической ответственностью и применением мер государственного принуждения (например, нормы процессуального права);

р е г у л я т и в н ы е - нормы права, содержащие определенные предписания, устанавливающие

права и обязанности участников правоотношений;

о б я з ы в а ю щ и е, - нормы права которые предписывают определенным лицам совершать определенные обязательные действия;

у п о л н о м о ч и в а ю щ и е - нормы права, предоставляющие определенным лицам возможность совершения определенных действий, которые повлекут юридические последствия;

ж е л е г и р о в а н н ы е - нормы права, которые изданы государственным органом или организацией по поручению вышестоящего государственного органа;

б л а н к е т н ы е - нормы права, определяющие такие правила поведения, действие которых основывается на содержании специфических правил;

д и с п о з и т и в н ы е - нормы, предоставляющие субъектам права возможность самим решать вопрос об объеме и характере своих прав и обязанностей, обычно при отсутствии такой договоренности между лицами вступает в действие другое предписание, которое содержится, в этих же нормах;

и м п е р а т и в н ы е или к а т е г о р и ч е с к и е - нормы содержащие властные предписания, отступление от которых не допускается.

Следует иметь в виду, что нормы права сами по себе не получают реализации в практической жизни без участников правоотношений. Общественные отношения становятся правовыми лишь в результате практической реализации или применения соответствующих норм права, которые содержат в себе, общие, правила поведения граждан или юридических лиц. Для любых правоотношений характерно наличие определенных субъективных прав и обязанностей, имеющих у его участников или субъектов. Правовые или юридические нормы предоставляют одному участнику отношений соответствующие права, а на другого участника отношений возлагают определенные обязанности.

В связи с этим правоотношение, регулируемое нормами права, можно рассматривать как юридическую связь между гражданами или юридическими лицами, выражающуюся в их взаимных правах и обязанностях. Без взаимных прав и обязанностей не может быть и самого правоотношения. Права и обязанности' участников таких отношений и составляют суть юридического содержания общественных правоотношений.

В юридической терминологии существует такое понятие, как «структура правоотношений», элементами которого являются:

- * содержание правоотношения;
- * субъекты правоотношения;
- * объект правоотношения;
- * основания возникновения, изменения и прекращения правоотношений.

Правоотношением является поведение его субъектов, их действия и поступки, которые связаны с реализацией принадлежащих им как сторонам взаимодействия, присущих прав и обязанностей. Юридическое содержание такого рода правовых связей представляет собой объем прав и обязанностей соответствующих субъектов этих правоотношений.

Под объектом правоотношения понимаются определенные материальные и нематериальные возможности, на которые направлены действия субъектов данного правоотношения.

Основными участниками правоотношений, регулируемых нормами права, являются граждане или физические лица и организации или юридические лица. Под физическими лицами понимаются: граждане Российской Федерации, иностранцы, а также лица без гражданства, которые находятся на территории государства. К организациям правовые нормы относят: государство в целом; государственные органы (федеральные, субъектов федерации и муниципальные), общественные производственные и предпринимательские структуры.

Для вступления в правоотношение в качестве его участника, кроме того, необходимо еще обладать и определенными юридическими качествами. Такие качества выражаются в **правоспособности** (т.е. способности обладать правами и нести юридические обязанности) и **дееспособности** (способности своими действиями осуществлять права и исполнять юридические обязанности).

В соответствии с действующим законодательством на территории Российской

Федерации правоспособность физических лиц (граждан) возникает с момента рождения, а дееспособность возникает с момента достижения определенного возраста (т.е. совершеннолетия). Для дееспособности граждан немало важное значение имеет также нормальное - психическое состояние человека.

Правоспособность и дееспособность юридических лиц (организаций и т.д.) возникают с момента их образования и соответствующей регистрации.

Возникновение, изменение и прекращение правовых отношений у физических и юридических лиц связано не только с наличием правоспособности и дееспособности, но и с конкретными юридическими фактами.

Юридический факт - это предусмотренные в законе обстоятельства, которые составляют основание для возникновения (изменения, прекращения) конкретных правоотношений. Юридические факты подразделяются на две группы - *события* и *действия*.

События - это юридически значимые факты, которые возникают независимо от воли людей (например, естественная смерть человека, истечение определенного срока, гибель имущества, наступившая в результате стихийного бедствия и т.д.).

Действия - это жизненные факты, которые являются чьим-либо волеизъявлением (результатом сознательной деятельности). Действия подразделяются на правомерные (которые соответствуют предписаниям правовых норм) и неправомерные (т.е. противоречащие закону, определяемые как правонарушение) действия.

В ряду правомерных действий важное место занимают юридические акты на основе применения норм права, например заключение договоров и соглашений, подача заявлений и жалоб, издание приказов, постановлений, решений.

В отличие от юридических актов, юридическими поступками являются действия не направленные непосредственно на возникновение (изменение, прекращение) каких-либо правоотношений, но тем не менее, в соответствии с законодательством они могут повлечь определенные правовые последствия. В юридических поступках имеет юридическое значение не намерение лица, совершающего действие по приобретению права или обязанности, а объективный результат своего действия, например создание произведения, находка и т.д.

К неправомерным действиям относятся: преступления, административные, дисциплинарные и гражданские правонарушения. Чьи-либо неправомерные действия являются основанием для возникновения охранительного правоотношения, для привлечения виновных лиц к юридической ответственности.

Юридический факт может быть основанием для возникновения (изменения, прекращения) сразу нескольких правоотношений. Иногда для возникновения (изменения, прекращения) правоотношений необходима целая совокупность юридических фактов.

Рассматривая в совокупности понятия: «закон», «норма права», «правовые отношения» и другие положения, присущие юриспруденции, следует затронуть тему правотворческой деятельности и ее источников. В юриспруденции под источниками права понимают сложившиеся формы выражения и закрепления правил поведения общего характера. Формирование таких правил может осуществляться методом прямого установления государством в лице соответствующих органов в процессе правотворческой деятельности, в виде различных правовых актов, либо путем санкционирования уже сложившихся правил, норм поведения, судебных решений.

При этом следует иметь в виду, что не любой государственный правовой акт может быть источником права, а только те, которые содержат в себе и устанавливают определенные нормы поведения либо общие правила. Т.е. представляют собой нормативные акты. Например, некоторые указы Президента или постановления Правительства, связанные с присвоением почетных званий или назначением на должность по конкретным лицам, носят государственно-правовой характер, но не являются источниками права, так как не содержат и не устанавливают каких-либо общих правил поведения, т.е. юридических норм. Подобного типа правовые акты разрешают индивидуальные конкретные дела, поэтому именуются индивидуальными.

К основным видам источников права в современных правовых системах относят:

* нормативно-правовые акты государственных и исполнительно-

- распорядительных органов;
- * правовые обычаи;
 - * судебные прецеденты;
 - * международные договоры;
 - * внутригосударственные договоры (т.е. договоры нормативного содержания).

Нормативно–правовые акты обычно подразделяются: на законы, нормативные акты органов исполнительной власти, нормативные акты органов конституционного контроля или надзора, парламентские регламенты и постановления, акты органов местного самоуправления.

Законы в свою очередь разделяются по степени важности на основные- конституционные, конституционные, органические и обычные.

В Российской Федерации источниками права являются:

- * Конституция Российской Федерации;
- * федеральные конституционные законы;
- * федеральные законы;
- * регламенты и другие нормоустанавливающие постановления палат Федерального Собрания;
- * указы Президента Российской Федерации;
- * постановления Правительства Российской Федерации;
- * подзаконные нормативные акты отраслевых федеральных органов исполнительной власти;
- * постановления высших федеральных судов, носящие нормативный характер;
- * международные договоры и соглашения Российской Федерации;
- * договоры о разграничении предметов ведения между органами государственной власти Российской Федерации и органами государственной власти субъектов Российской Федерации;
- * конституции, уставы и другие нормативные акты субъектов Российской Федерации;
- * договоры между субъектами Российской Федерации;
- * акты органов местного самоуправления.

Как уже отмечалось, к источникам права в некоторых странах относят право вые обычаи; судебные и юридические прецеденты.

Правовым обычаем или *обычным правом* признаются правила или нормы поведения, которые сложились в обществе независимо от государственной власти и приобрели в сознании общества обязательное значение. Те общественные отношения, которые не урегулированы каким-либо законом или в законах имеются так называемые «белые пятна», могут регулироваться правовым обычаем, Суды дореволюционной России часто обращались в торговых делах к обычному сложившемуся праву. Однако обычное право в таких случаях не должно противоречить общим принципам действующего законодательства.

Судебный прецедент как источник: права получает значение в том случае, когда признается, что судебное решение, вынесенное по конкретному делу, может получить значение «правила» при разрешении подобных случаев по аналогичным делам на будущее. В таких случаях вынесенное судебное решение по существу становится нормой права и на него ссылаются как на общеобязательное правило.

**Приложение № 2 к методическим
материалам по дисциплине (модулю).
Конспекты практических (семинарских)
занятий по дисциплине (модулю)**

**КОНСПЕКТЫ ПРАКТИЧЕСКИХ (СЕМИНАРСКИХ) ЗАНЯТИЙ ПО
ДИСЦИПЛИНЕ (МОДУЛЮ)**

Адвокат - это человек, избравший своей профессией оказание юридической помощи. Основная задача адвоката - всеми законными способами, максимально эффективно защищать права и законные интересы доверителя (клиента). Именно эффективная защита и представительство прав является целью и необходимым результатом профессиональной деятельности адвоката. Как говорил известный юрист А.Ф.Кони «Адвокат- не пособник и не соучастник преступления, он не помогает уйти от ответственности, а помогает суду найти истину. Он уверен, что человек виновен не в том и не так, как его обвиняют.»

Слово адвокат имеет латинские корни и образовано от лат. *advocare* - призывать на помощь. В Древнем Риме гражданину законом было предоставлено право как представлять себя непосредственно, так и через представителя, которого как раз «приглашали». Prestиж адвокатов в античную эпоху был столь велик, что даже после падения Римской империи в V в. н. э. эта профессия продолжала оставаться одной из самых уважаемых. Так, на юридических факультетах средневековых университетов искусство составления судебных речей изучалось именно на примере выступлений знаменитых античных юристов.

В отличие от других европейских стран в России адвокатура возникла сравнительно поздно - в ходе судебной реформы в середине 60-х годов XIX в. Организованная на основе Судебных уставов 1864 г., профессиональная адвокатура явилась новым учреждением и по своему содержанию, и по форме. Согласно Судебным уставам в основе организации адвокатуры лежал принцип: адвокат - правозащитник, оратор и поверенный своего клиента. Для населения были открыты юридические консультации. Адвокатами становились люди образованные, носившие прогрессивные идеи преобразования Российского государства.

Все адвокаты в дореволюционной России разделялись на две категории - присяжных поверенных и частных поверенных. Присяжные поверенные могли выступать и вести дела во всех судах Российской империи, в то время как частные поверенные могли представлять доверителей только в судах, где они получили соответствующее разрешение от председателя суда. Присяжными поверенными могли стать лица, имеющие аттестаты университетов или других высших учебных заведений об окончании курса юридических наук или об успешной сдаче экзаменов по этим наукам. Опыт их практической работы по судебному ведомству должен был составлять не менее 5 лет. Право утверждать представленных лиц в звании присяжных поверенных или отказывать им в этом принадлежало министру юстиции.

Деятельность адвокатов в современной России регламентируется специальным Федеральным законом «Об адвокатской деятельности и адвокатуре в Российской Федерации». Согласно статье 2 данного Закона адвокатом является лицо, получившее в установленном законом порядке статус адвоката и право осуществлять адвокатскую деятельность.

Адвокатской деятельностью является квалифицированная юридическая помощь, оказываемая на профессиональной основе лицами, получившими статус адвоката в порядке, установленном законом, физическим и юридическим лицам (доверителям) в целях защиты их прав, свобод и интересов, а также обеспечения доступа к правосудию (статья 1 Закона).

4.1.1. Полномочия адвоката.

Оказывая своему доверителю юридическую помощь, адвокат:

- 1) дает консультации и справки по правовым вопросам, как в устной, так и в письменной форме;
- 2) составляет заявления, жалобы, ходатайства и другие документы правового характера;
- 3) представляет интересы доверителя в конституционном судопроизводстве;

4) участвует в качестве представителя доверителя в гражданском и административном судопроизводстве;

5) участвует в качестве представителя или защитника доверителя в уголовном судопроизводстве и производстве по делам об административных правонарушениях;

6) участвует в качестве представителя доверителя в разбирательстве дел в третейском суде, международном коммерческом арбитраже (суде) и иных органах разрешения конфликтов;

7) представляет интересы доверителя в органах государственной власти, органах местного самоуправления, общественных объединениях и иных организациях;

8) представляет интересы доверителя в органах государственной власти, судах и правоохранительных органах иностранных государств, международных судебных органах, негосударственных органах иностранных государств, если иное не установлено законодательством иностранных государств, уставными документами международных судебных органов и иных международных организаций или международными договорами Российской Федерации;

9) участвует в качестве представителя доверителя в исполнительном производстве, а также при исполнении уголовного наказания;

10) выступает в качестве представителя доверителя в налоговых правоотношениях.

Адвокат вправе оказывать другую юридическую помощь, не запрещенную законом.

Адвокат не вправе разглашать сведения, сообщенные ему доверителем в связи с оказанием юридической помощи, а также не вправе отказаться от принятой на себя защиты обвиняемого.

Адвокатура независима от государства, поэтому труд адвоката государством не оплачивается. Юридическая помощь, как правило, оказывается за плату, которая определяется по соглашению между адвокатом и клиентом. Но в случаях, предусмотренных законом, юридическая помощь адвокатами оказывается бесплатно.

Поскольку адвокат должен уметь выполнять самые разнообразные виды юридической деятельности, он должен иметь универсальную правовую подготовку. Однако, как правило, хорошие адвокаты имеют свою специализацию - кто-то специализируется по гражданским либо уголовным делам, кто-то по трудовым спорам, кто-то по семейным делам и т.п.

Ведь чтобы стать хорошим специалистом, надо иметь постоянную практику, много читать специальной литературы и юридической периодики, изучать опыт коллег. Будущему адвокату очень важно научиться работать с юридическими источниками - знать систему законодательств и уметь находить ответы на возникающие вопросы. Не надо бездумно заучивать нормы права, важно понимать, к каким статьям следует обращаться в каждом конкретном случае, и уметь анализировать существующие нормы, хорошо ориентироваться в системе нормативных актов, следить за изменениями в законодательстве.

Чтобы успешно выступать в суде - особенно в суде присяжных, - адвокату необходимо овладеть основами ораторского мастерства, уметь убеждать других людей в правильности своей позиции. Если вы внутренне зажаты, не умеете полемизировать твердо отстаивать свою точку зрения перед оппонентами, вам лучше выбрать другую специальность. В суде вы окажетесь во «враждебном» окружении, которое всячески будет стремиться вам помешать. Ваша задача - найти верные аргументы, изложить свою позицию четко и ясно, учитывая при этом установленный порядок и не нарушая норм адвокатской этики.

Помимо юридических знаний, профессиональному адвокату не обойтись и без серьезных познаний в психологии, потому что, общаясь с клиентом, адвокату зачастую сначала необходимо разобраться в его душевном состоянии, по-настоящему проникнуться его проблемами.

Также адвокат должен быть терпелив и выдержан, поскольку ему нередко приходится сталкиваться с формальными отношениями должностных лиц государственных органов. Хороший адвокат всегда обладает высокой степенью самоконтроля и не теряет голову в критических ситуациях. Людям с неустойчивой психикой адвокатская профессия противопоказана.

Наконец, чтобы стать хорошим адвокатом, необходимо быть порядочным человеком, всегда использовать свои знания и умения только для защиты прав и интересов своего доверителя. Ведь самое главное для адвоката - это помогать людям

Адвокат является независимым советником по правовым вопросам.

Представителями организаций, органов государственной власти, органов местного самоуправления в гражданском и административном судопроизводстве, судопроизводстве по делам об административных правонарушениях могут выступать только адвокаты.

Полномочия адвоката, участвующего в качестве представителя доверителя в конституционном, гражданском и административном судопроизводстве, а также в качестве представителя или защитника доверителя в уголовном судопроизводстве и производстве по делам об административных правонарушениях регламентируются соответствующим процессуальным законодательством Российской Федерации.

Адвокат должен иметь ордер на исполнение поручения, который выдается соответствующим адвокатским образованием.

4.1.2. Права и обязанности адвоката.

Адвокат вправе:

~ собирать сведения необходимые для оказания юридической помощи. Органы и организации обязаны в порядке, установленном законодательством, выдавать адвокату запрошенные им документы или их заверенные копии;

~ опрашивать с их согласия лиц, предположительно владеющих информацией, относящейся к делу, по которому адвокат оказывает юридическую помощь;

~ собирать и представлять предметы и документы, которые могут быть признаны вещественными и иными доказательствами, в порядке, установленном законодательством Российской Федерации;

~ привлекать на договорной основе специалистов для разъяснения вопросов, связанных с оказанием юридической помощи;

~ беспрепятственно встречаться со своим доверителем наедине, в условиях, обеспечивающих конфиденциальность (в том числе в период его содержания под стражей), без ограничения числа свиданий и их продолжительности;

~ фиксировать (в том числе с помощью технических средств) информацию, содержащуюся в материалах дела, по которому адвокат оказывает юридическую помощь, соблюдая при этом государственную и иную охраняемую законом тайну;

~ совершать другие действия, не противоречащие законодательству Российской Федерации.

Адвокат вправе осуществлять адвокатскую деятельность на всей территории Российской Федерации без какого-либо дополнительного разрешения.

Адвокат не вправе:

~ заниматься другой оплачиваемой деятельностью, за исключением научной, преподавательской или другой творческой деятельности.

~ принимать от лица, обратившегося к нему за оказанием юридической помощи, поручение в случае, если оно имеет заведомо незаконный характер;

~ принимать от лица, обратившегося к нему за оказанием юридической помощи, поручение в случаях; **если он:**

имеет самостоятельный интерес по предмету соглашения с доверителем; отличный от интереса данного лица;

участвовал в деле в качестве судьи, третейского судьи или арбитра, посредника, прокурора, следователя, дознавателя, эксперта, специалиста, переводчика, является по данному делу потерпевшим или свидетелем, а также если он являлся должностным лицом, в компетенции которого находилось принятие решения в интересах данного лица;

состоит в родственных или семейных отношениях с должностным лицом, которое принимало или принимает участие в расследовании или рассмотрении дела данного лица;

оказывает юридическую помощь доверителю, интересы которого противоречат интересам данного лица;

~ занимать по делу позицию вопреки воле доверителя, за исключением случаев, когда адвокат убежден в наличии самоговора доверителя;

~ делать публичные заявления о доказанности вины доверителя, если тот ее отрицает;

~ разглашать сведения, сообщенные ему доверителем в связи с оказанием ему юридической помощи, без согласия доверителя;

~ отказаться от принятой на себя защиты.

Негласное сотрудничество адвоката с органами, осуществляющими оперативно-розыскную деятельность, запрещается.

Адвокат обязан:

~ честно, разумно и добросовестно отстаивать права и законные интересы доверителя всеми не запрещенными законодательством Российской Федерации средствами;

~ исполнять требования закона об обязательном участии адвоката в качестве защитника в уголовном судопроизводстве по назначению органов дознания, органов предварительного следствия, прокурора или суда, а также оказывать юридическую помощь гражданам бесплатно в случаях, предусмотренных законодательством Российской Федерации;

~ постоянно совершенствовать свои знания и повышать свою квалификацию;

~ соблюдать Кодекс профессиональной этики адвоката и исполнять решения органов адвокатской палаты субъекта Российской Федерации и Федеральной палаты адвокатов Российской Федерации;

~ отчислять за счет получаемого вознаграждения средства на общие нужды адвокатской палаты в размерах и порядке, которые определяются собранием (конференцией) адвокатов адвокатской палаты соответствующего субъекта Российской Федерации, а также на содержание соответствующего адвокатского кабинета, коллегии адвокатов, адвокатского бюро;

~ осуществлять страхование риска своей профессиональной имущественной ответственности.

4.1.3. Гарантии независимости адвоката.

Вмешательство в адвокатскую деятельность, осуществляемую в соответствии с законодательством, либо препятствование этой деятельности каким бы то ни было образом запрещаются.

Адвокат не может быть привлечен к какой-либо ответственности (в том числе после приостановления или прекращения статуса адвоката) за выраженное им при осуществлении адвокатской деятельности мнение,

если только вступившим в законную силу приговором суда не будет установлена виновность адвоката в преступном действии (бездействии).

Такие ограничения не распространяются на гражданско-правовую ответственность адвоката перед доверителем в соответствии с законом.

Истребование от адвокатов, а также от работников адвокатских образований, адвокатских палат или Федеральной палаты адвокатов сведений, связанных с оказанием юридической помощи по конкретным делам, не допускается.

Адвокат, члены его семьи и их имущество находятся под защитой государства. Органы внутренних дел обязаны принимать необходимые меры по обеспечению безопасности адвоката, членов его семьи, сохранности при надлежащего им имущества.

Уголовное преследование адвоката осуществляется с соблюдением гарантий адвокату, предусмотренных уголовно-процессуальным законодательством.

Адвокатской тайной являются любые сведения, связанные с оказанием адвокатом юридической помощи своему доверителю.

Адвокат не может быть вызван и допрошен в качестве свидетеля об обстоятельствах, ставших ему известными в связи с обращением к нему за юридической помощью или в связи с ее оказанием.

Проведение оперативно-розыскных мероприятий и следственных действий в отношении адвоката (в том числе в жилых и служебных помещениях, используемых им для осуществления адвокатской деятельности) допускается только на основании судебного решения.

Полученные в ходе оперативно-розыскных мероприятий или следственных действий (в том числе после приостановления или прекращения статуса адвоката) сведения, предметы и документы могут быть использованы в качестве доказательств обвинения только в тех случаях, когда они не входят в производство адвоката по делам его

доверителей. Ограничения не распространяются на орудия преступления, а также на предметы, которые запрещены к обращению или оборот которых ограничен в соответствии с законодательством Российской Федерации.

Адвокат осуществляет страхование риска своей профессиональной имущественной ответственности за нарушение условий заключенного с доверителем соглашения об оказании юридической помощи.

За неисполнение либо ненадлежащее исполнение своих профессиональных обязанностей адвокат несет ответственность, предусмотренную законом.

Каждому адвокату гарантируется социальное обеспечение, предусмотренное для граждан Конституцией Российской Федерации.

4.1.4. Карьера адвоката.

Если вы уверены в своих силах и хотите стать адвокатом, то нужно помнить, что для начала адвокатской практики диплома юриста недостаточно - это лишь первый шаг на пути к профессии. Необходимо иметь стаж работы по юридической специальности (не менее двух лет) или пройти годичную стажировку в адвокатском образовании. Самый распространенный путь - проработать в юридической сфере два-три года.

Тем, кто собрался посвятить себя «уголовному жанру», следует стажироваться в качестве следователя или помощника прокурора по уголовным делам, что впоследствии позволяет обратиться в коллегия (палату) адвокатов с прошением о принятии в эту общественно-профессиональную организацию.

Стажировка занимает от года до двух лет, после ее окончания стажер отчитывается перед квалификационной комиссией при президиуме коллегии адвокатов.

Не вправе претендовать на приобретение статуса адвоката и осуществление адвокатской деятельности лица:

1) признанные недееспособными или ограниченно дееспособными в установленном законодательством Российской Федерации порядке;

2) имеющие непогашенную или неснятую судимость за совершение умышленного преступления.

Решение о присвоении статуса адвоката принимает квалификационная комиссия при адвокатской палате субъекта Российской Федерации после сдачи лицом, претендующим на приобретение статуса адвоката, квалификационного экзамена.

В стаж работы по юридической специальности, необходимой для приобретения статуса адвоката, включается работа:

~ в качестве судьи;

~ на требующих высшего юридического образования государственных должностях в федеральных органах государственной власти, органах государственной власти субъектов Российской Федерации, иных государственных органах;

~ на требовавших высшего юридического образования должностях в существовавших до принятия действующей Конституции Российской Федерации государственных органах СССР, РСФСР и Российской Федерации, находившихся на территории Российской Федерации;

~ на требующих высшего юридического образования муниципальных должностях;

~ на требующих высшего юридического образования должностях в органах Судебного департамента при Верховном суде Российской Федерации;

~ на требующих высшего юридического образования должностях в юридических службах организаций;

~ на требующих высшего юридического образования должностях в научно-исследовательских учреждениях;

~ в качестве преподавателя юридических дисциплин в учреждениях среднего профессионального, высшего профессионального и послевузовского профессионального образования;

~ в качестве адвоката;

~ в качестве помощника адвоката;

~ в качестве нотариуса.

Лицо, отвечающее требованиям закона, вправе обратиться в квалификационную комиссию с заявлением о присвоении ему статуса адвоката.

Претендент помимо заявления представляет в квалификационную комиссию копию документа, удостоверяющего его личность, анкету, содержащую биографические сведения, копию трудовой книжки или иной документ, подтверждающий стаж работы по юридической специальности, копию документа, подтверждающего высшее юридическое образование либо наличие ученой степени по юридической специальности, а также другие документы в случаях, предусмотренных законодательством об адвокатской деятельности и адвокатуре.

Предоставление недостоверных сведений может служить основанием для отказа в допуске претендента к квалификационному экзамену.

Квалификационная комиссия при необходимости организует в течение двух месяцев проверку достоверности документов и сведений, представленных претендентом. При этом квалификационная комиссия вправе обратиться в соответствующие органы с запросом о проверке либо подтверждении достоверности представленных документов и сведений.

Данные органы обязаны сообщить квалификационной комиссии о результатах проверки документов и сведений либо подтвердить их достоверность не позднее чем через месяц со дня получения запроса

квалификационной комиссии.

После завершения проверки квалификационная комиссия принимает решение о допуске претендента к квалификационному экзамену.

Решение об отказе в допуске претендента к квалификационному экзамену может быть принято только по основаниям, указанным в Федеральном законе. Решение об отказе в допуске к квалификационному экзамену может быть обжаловано в суд.

Экзамен состоит из двух частей - письменных ответов на вопросы и устного собеседования. Требования к нему разрабатываются и утверждаются советом федеральной палаты адвокатов. Претендент, не сдавший экзамен, допускается к его повторной сдаче не ранее чем через год.

Если все описанные этапы будут вами успешно пройдены, то квалификационная комиссия при адвокатской палате субъекта Российской Федерации примет решение о присвоении статуса адвоката. Вам будет необходимо принять присягу адвоката. Со дня принятия присяги вы получите статус адвоката и станете членом адвокатской палаты.

Квалификационная комиссия не вправе отказать претенденту, успешно сдавшему квалификационный экзамен, в присвоении статуса адвоката, за исключением случаев, когда после сдачи квалификационного экзамена обнаруживаются обстоятельства, препятствовавшие допуску к квалификационному экзамену. В таких случаях решение об отказе в присвоении статуса адвоката может быть обжаловано в суд.

Статус адвоката присваивается претенденту на неопределенный срок и не ограничивается определенным возрастом адвоката.

В порядке, установленном адвокатской палатой, претендент, успешно сдавший квалификационный экзамен, приносит присягу следующего содержания:

«Торжественно клянусь честно и добросовестно исполнять обязанности адвоката, защищать права, свободы и интересы доверителей, руководствуясь Конституцией Российской Федерации, законом и Кодексом профессиональной этики адвоката».

Со дня принятия присяги претендент получает статус адвоката и становится членом адвокатской палаты.

Территориальный орган федерального органа исполнительной власти юстиции ведет реестр адвокатов субъекта Российской Федерации.

Территориальный орган юстиции ежегодно не позднее 1 февраля направляет в адвокатскую палату копию регионального реестра. О внесении изменений в региональный реестр территориальный орган юстиции уведомляет адвокатскую палату соответствующего субъекта Российской Федерации в 10-дневный срок со дня внесения изменений.

Порядок ведения региональных реестров определяется федеральным органом юстиции.

О присвоении претенденту статуса адвоката квалификационная комиссия в семидневный срок со дня принятия соответствующего решения уведомляет территориальный орган юстиции, который в месячный срок со дня получения уведомления вносит сведения об адвокате в региональный реестр и выдает адвокату соответствующее удостоверение.

Форма удостоверения утверждается федеральным органом юстиции. В удостоверении указываются фамилия, имя, отчество адвоката, его регистрационный номер в региональном реестре. В удостоверении должна быть фотография адвоката, заверенная печатью территориального органа юстиции.

Удостоверение является единственным документом, подтверждающим статус адвоката.

Адвокат может одновременно являться, членом адвокатской палаты только одного субъекта Российской Федерации, сведения о нем вносятся только в один региональный реестр. Адвокат вправе осуществлять свою деятельность только в одном адвокатском образовании, учрежденном в соответствии с законом.

Адвокат, принявший решение об изменении членства в адвокатской палате одного субъекта Российской Федерации на членство в адвокатской палате другого субъекта Российской Федерации, уведомляет об этом заказным письмом совет адвокатской палаты субъекта Российской Федерации, членом которой он является.

О решении адвоката совет уведомляет территориальный орган юстиции. Территориальный орган юстиции исключает сведения об адвокате из регионального реестра. При этом адвокат обязан сдать свое удостоверение в территориальный орган юстиции. Взамен сданного адвокатом удостоверения территориальный орган юстиции выдает адвокату документ, подтверждающий статус адвоката. В данном документе указывается дата исключения сведений об адвокате из регионального реестра. Адвокат обязан в месячный срок со дня исключения сведений о нем из регионального реестра заказным письмом уведомить об этом совет адвокатской палаты того субъекта Российской Федерации, членом которой он намерен стать.

Совет адвокатской палаты соответствующего субъекта Российской Федерации в 10-дневный срок со дня получения от адвоката уведомления проверяет сведения об адвокате и выносит решение о приеме данного адвоката в члены адвокатской палаты. О решении совет уведомляет территориальный орган юстиции и адвоката в семидневный срок со дня принятия решения.

Территориальный орган юстиции в месячный срок со дня получения уведомления вносит сведения об адвокате в региональный реестр

и выдает адвокату новое удостоверение.

Адвокат со дня получения статуса адвоката либо внесения сведений об адвокате в региональный реестр после изменения им членства в адвокатской палате, либо возобновления статуса адвоката обязан уведомить совет адвокатской палаты об избранной им форме адвокатского образования в течение шести месяцев со дня наступления данных обстоятельств.

Невнесение сведений об адвокате в региональный реестр либо невыдача адвокату удостоверения в установленные законом сроки могут быть обжалованы в суд.

Изменение адвокатом членства в адвокатской палате не допускается в течение первых двух лет со дня присвоения ему статуса адвоката, за исключением случая переезда на территорию другого субъекта Российской Федерации в связи с изменением места жительства.

Статус адвоката (в том числе осуществление им адвокатской деятельности) **приостанавливается** по следующим основаниям:

~ избрание адвоката в орган государственной власти или орган местного самоуправления на период работы на постоянной основе;

~ неспособность адвоката более шести месяцев исполнять свои профессиональные обязанности;

~ призыв адвоката на военную службу;

~ признание адвоката безвестно отсутствующим в установленном законом порядке.

В случае принятия судом решения о применении к адвокату принудительных мер медицинского характера суд может рассмотреть вопрос о приостановлении статуса данного адвоката.

Приостановление статуса адвоката влечет за собой приостановление действия в отношении данного адвоката гарантий предусмотренных законом, за исключением гарантий, предусмотренных пунктом 2

ст. 18 Федерального закона «Об адвокатской деятельности и адвокатуре в Российской Федерации, т.е. адвокат не может быть привлечен к какой-либо ответственности (в том, числе после приостановления или прекращения статуса адвоката) за, выраженное им при осуществлении адвокатской деятельности мнение, если только вступившим в законную силу приговором суда не будет установлена виновность адвоката в преступном действии (бездействии).

Данные ограничения не распространяются на гражданско-правовую ответственность адвоката перед доверителем.

Решение о приостановлении статуса адвоката принимает совет адвокатской палаты того субъекта Российской Федерации, в региональный реестр которого внесены сведения об этом адвокате.

После прекращения действия оснований, предусмотренных законом, статус адвоката возобновляется по решению совета, принявшего решение о приостановлении статуса адвоката, на основании личного заявления адвоката, статус которого был приостановлен. Решение об отказе в возобновлении статуса адвоката может быть обжаловано в суд.

Совет адвокатской палаты в пятидневный срок со дня принятия им решения о приостановлении либо возобновлении статуса адвоката уведомляет об этом в письменной форме территориальный орган юстиции для внесения соответствующих сведений в рег. реестр.

Территориальный орган юстиции в 10-дневный срок со дня получения уведомления вносит сведения о приостановлении либо возобновлении статуса адвоката в региональный реестр.

Статус адвоката **прекращается** по следующим основаниям:

- ~ личное заявление адвоката в письменной форме о прекращении статуса адвоката;
- ~ вступление в законную силу решения суда о признании адвоката недееспособным или ограниченно дееспособным;
- ~ отсутствие в адвокатской палате в течение шести месяцев со дня наступления обстоятельств, предусмотренных законом, сведений об избрании адвокатом формы адвокатского образования, а также сведений о том адвокатском образовании,
 - ~ учредителем (членом) которого является адвокат;
 - ~ смерть адвоката или вступление в законную силу решения суда об объявлении его умершим;
- ~ совершение поступка, порочащего честь и достоинство адвоката или умаляющего авторитет адвокатуры;
- ~ неисполнение либо ненадлежащее исполнение адвокатом своих профессиональных обязанностей перед доверителем, а также неисполнение решений органов адвокатской палаты, принятых в пределах их компетенции;
- ~ вступление в законную силу приговора суда о признании адвоката виновным в совершении умышленного преступления;
- ~ установление недостоверности сведений, представленных в квалификационную комиссию в соответствии с требованиями закона.

Решение о прекращении статуса адвоката принимает совет адвокатской палаты того субъекта Российской Федерации, в региональный реестр которого внесены сведения об этом адвокате или советом соответствующей адвокатской палаты на основании заключения квалификационной комиссии.

О принятом решении совет в семидневный срок со дня принятия решения о прекращении статуса адвоката уведомляет в письменной форме лицо, статус адвоката которого прекращен, а также соответствующее адвокатское образование и соответствующий территориальный орган юстиции, который вносит необходимые изменения

в региональный реестр.

Решение о прекращении статуса адвоката может быть обжаловано в суд.

Территориальный орган юстиции; располагающий сведениями об обстоятельствах, являющихся основаниями для прекращения статуса адвоката, направляет представление о прекращении статуса адвоката в адвокатскую палату. В случае, если совет адвокатской палаты в месячный срок со дня поступления соответствующего представления не принял решение о прекращении статуса адвоката в отношении данного адвоката, территориальный орган юстиции вправе обратиться в суд с заявлением о прекращении статуса адвоката.

4.1.5. Формы адвокатских образований.

Адвокаты осуществляют свою деятельность в следующих формах адвокатских образований:

- ~ адвокатский кабинет;
- ~ коллегия адвокатов;
- ~ адвокатское бюро;
- ~ юридическая консультация.

Адвокат вправе самостоятельно избирать форму адвокатского образования и место осуществления адвокатской деятельности. Об избранной форме адвокатского образования и месте осуществления своей адвокатской деятельности адвокат обязан уведомить совет адвокатской палаты.

4.1.6. Помощники и стажеры адвоката.

При оказании квалифицированной юридической помощи физическим и юридическим лицам в адвокатской деятельности участвуют не только адвокаты, но и могут принимать участие стажеры и помощники адвокатов.

Адвокат вправе имеет помощников. Помощниками адвоката могут быть лица, имеющие высшее, незаконченное высшее или среднее юридическое образование, за исключением лиц, имеющих ограничения, установленные законом как и адвокату, т.е. не вправе претендовать на приобретение статуса адвоката и осуществление адвокатской деятельности лица:

- ~ признанные недееспособными или ограниченно дееспособными в установленном законодательством Российской Федерации порядке;
- ~ имеющие непогашенную или неснятую судимость за совершение умышленного преступления.

Помощник адвоката не вправе заниматься самостоятельной адвокатской деятельностью и обязан хранить адвокатскую тайну.

Помощник адвоката принимается на работу на условиях трудового договора, заключенного с адвокатским образованием, а в случае, если адвокат осуществляет свою деятельность в адвокатском кабинете, - с адвокатом, который является по отношению к данному лицу работодателями.

Адвокат, имеющий адвокатский стаж не менее пяти лет, вправе иметь стажеров.

Стажерами адвоката могут быть только лица, имеющие высшее юридическое образование, за исключением лиц, имеющих ограничения, установленные законом.

Стажировка занимает от года до двух лет, после ее окончания стажер отчитывается перед квалификационной комиссией при президиуме коллегии адвокатов.

Стажер адвоката осуществляет свою деятельность под руководством адвоката, выполняя его отдельные поручения.

Стажер адвоката не вправе самостоятельно заниматься адвокатской деятельностью и обязан хранить адвокатскую тайну.

Стажер адвоката принимается на работу на условиях трудового договора, заключенного с адвокатским образованием, а в случае, если адвокат осуществляет свою деятельность в адвокатском кабинете, - с адвокатом, который является по отношению к данному лицу работодателем.

Как стать адвокатом?

1) Получить высшее юридическое образование в вузе, который имеет государственную аккредитацию

- 2) Поработать после окончания вуза не менее двух лет по юридической специальности либо пройти стажировку в адвокатском образовании
- 3) Сдать квалификационный экзамен, который состоит из письменных ответов на вопросы (тестирование) и устного собеседования
- 4) В случае успешной сдачи квалификационного экзамена принести присягу адвоката

4.2. Порядок деятельности органов прокуратуры РФ. Служба в органах прокуратуры.

4.2.1. История Российской прокуратуры

Прокуратура в России было учреждено при Петре I его указом от 12 января 1722 г. «О обязанностях сенатских членов, о заседании президентов воинских коллегий, и т.д. »

Вообще в первые прокуратура возникла во Франции в XIV в. В период инквизиционного процесса. Изначально это был сугубо обвинительный, карательный орган, предназначенный для исполнения воли короля. Считается, что прокуратура Франции послужила прообразом прокуратуры Российской империи и является до настоящего времени эталоном для прокуратуры восточных и западных стран. Прокуратуру в России создавалась как гласный высокопоставленный, особо доверенный царю централизованный, со строгим служебным иерархическим подчинением государственный орган надзора. Прокуратуру возглавлял генерал-прокурор, который был подчинен непосредственно и исключительно императору. Жесткая централизация обуславливала строгое подчинение всех прокуроров генерал-прокурору. Правовое положение прокурора определялось в указе императора от 27 апреля 1722г. «О должности генерал-прокурора».

Становление прокуратуры при Петре I было завершено, однако как достаточно стройная система прокурорских органов - от генерал-прокурора до уездных - она появилась при Екатерине II на основании ее акта от 7 ноября 1775г. «Учреждения для управления губерний Всероссийской империи. Этому государственному органу было предназначена долгая и сложная жизнь. Во времена Екатерины II прокурорский надзор был усовершенствован. Прокуратура обрело ряд новых полномочий, был существенно расширен предмет надзора прокуроров. Если при Павле I (1796-1801) прокурорский надзор был ослаблен. В значительной мере штаты прокуроров сокращены, то во время царствования Александра I (1801-1825), когда генерал-прокурор был наделен полномочиями министра юстиции; установлено несменяемость прокуроров, их независимость от местных властей. Этому способствовало установленный порядок их назначения и освобождения от занимаемой должности. Генерал-прокурор и губернские прокуроры назначались и освобождались рескриптом императора, ниже стоящие – генерал-прокурором Российской империи. Прокуроры всех рангов назначались на соответствующие должности пожизненно.

Октябрьской революцией 1917 года царская прокуратура была ликвидирована и около пяти лет страна обходилась без прокуратуры. Постановлением ВЦИК 28 мая 1922 года в целях осуществления надзора за соблюдением законов и в интересах правильной постановки борьбы с преступностью было создано государственная прокуратура. Но с момента создания и до 1933 года прокуратура существовала не в качестве самостоятельного органа, а входила сначала в систему республиканских народных комиссариатов юстиции в качестве их структурных подразделений, а затем находилась при Верховном Суде СССР.

В 1933г. произошла ликвидация Прокуратуры Верховного Суда СССР и была учреждена Прокуратура СССР. 17 декабря 1933г. постановлением ВЦИК и СНК СССР было утверждено Положение о Прокуратуре СССР. Конституция СССР 1936г. впервые вводит понятие высшего надзора за точным исполнением законов, осуществляемым Прокурорам Союза ССР (ст.113). Прокурор Союза ССР назначался Верховным Советом СССР *сроком на семь лет*.

1979г. был принят закон СССР «О прокуратуре СССР», где надзор осуществлялся от имени – Верховного Совета СССР. В 1990г. прокурорский надзор был распространен (в

соответствии с измененной Конституцией СССР) на деятельность местных Советов народных депутатов, политических партий и массовых движений.

Современный этап развития РП знаменуется принятием 17 января 1992г. Верховным Советом РФ Закона РФ «О прокуратуре Российской Федерации»

В Конституции РФ 1993г. прокуратуре посвящена всего одна статья-129. В нем говорится: 1.Прокуратура РФ составляет единую централизованную систему с подчинением нижестоящих прокуроров вышестоящим и Генеральному прокурору РФ. 2. Генеральный прокурор РФ назначается на должность и освобождается от должности Советом Федерации по представлению Президента РФ. 3. Прокурору субъектов РФ назначается прокурором РФ по представлению с ее субъектами. 4. Иные прокурору назначаются Генеральным прокурором РФ. 5. Полномочия, организация и порядок деятельности прокуратуры РФ определяются федеральным законом.

Правовое регулирование ее деятельности, помимо Конституции РФ, закрепляется Законом «О прокуратуре РФ» № 2202-1 в ред. от 17 января 1992г. (с последующими изменениями и дополнениями).

Деятельность прокуратуры направлена на обеспечение верховенства закона, единства и укрепления законности, защиты прав и свобод человека и гражданина, а также охраняемых законом интересов общества и государства. Прокуратура РФ выполняет и иные функции, установленные федеральным законом.

4.2.2. Полномочия, организация и порядок деятельности Прокуратуры РФ.

Прокуратура Российской Федерации представляет собой единую федеральную централизованную систему органов, осуществляющих от имени Российской Федерации надзор за соблюдением Конституции РФ и исполнением законов, действующих на территории Российской Федерации.

В целях обеспечения верховенства закона, единства и укрепления законности, защиты прав и свобод человека и гражданина, а также охраняемых законом интересов общества и государства прокуратура РФ осуществляет:

~ *надзор за исполнением законов*, федеральными министерствами, государственными комитетами, службами и другими федеральными органами исполнительной власти, представительными (законодательными) и исполнительными органами субъектов Российской Федерации, органами местного самоуправления, органами военного управления, органами контроля, их должностными лицами, органами управления и руководителями коммерческих и некоммерческих организаций, а также за соответствием законам издаваемых ими правовых актов;

~ *надзор за соблюдением прав и свобод человека и гражданина* федеральными министерствами, государственными комитетами, службами и другими федеральными органами исполнительной власти, представительными (законодательными) и исполнительными органами субъектов Российской Федерации, органами местного самоуправления, органами военного управления, органами контроля, их должностными лицами, а также органами управления и руководителями коммерческих и некоммерческих организаций;

~ *надзор за исполнением законов* органами, осуществляющими оперативно-разыскную деятельность, дознание и предварительное следствие;

~ *надзор за исполнением законов* судебными приставами;

~ *надзор за исполнением законов* администрациями органов и учреждений, исполняющих наказание и применяющих назначаемые судом меры принудительного характера, администрациями мест содержания задержанных и заключенных под стражу;

~ *уголовное преследование* в соответствии с полномочиями, установленными уголовно-процессуальным, законодательством Российской Федерации;

~ *координацию деятельности правоохранительных органов* по борьбе с преступностью.

Прокуроры в соответствии с процессуальным законодательством Российской Федерации также участвуют в рассмотрении дел судами, опротестовывают противоречащие закону

решения, приговоры, определения и постановления судов.

Прокуратура Российской Федерации принимает участие в правотворческой деятельности.

Генеральная прокуратура Российской Федерации в пределах своей компетенции осуществляет прямые связи с соответствующими органами других государств и международными организациями, сотрудничает с ними, заключает соглашения по вопросам правовой помощи и борьбы с преступностью, участвует в разработке международных договоров Российской Федерации.

Органы прокуратуры:

~ осуществляют полномочия независимо от федеральных органов государственной власти, органов государственной власти субъектов Российской Федерации, органов местного самоуправления, общественных объединений и в строгом соответствии с действующими на территории Российской Федерации законами;

~ действуют гласно в той мере, в какой это не противоречит требованиям законодательства Российской Федерации об охране прав и свобод граждан, а также законодательства Российской Федерации о государственной и иной специально охраняемой законом тайне;

~ информируют федеральные органы государственной власти, органы государственной власти субъектов Российской Федерации, органы местного самоуправления, а также население о состоянии законности.

Воздействие в какой-либо форме федеральных органов государственной власти, органов государственной власти субъектов Российской Федерации, органов местного самоуправления, общественных объединений, средств массовой информации, их представителей, а также должн. лиц на прокурора или следователя с целью повлиять на принимаемое им решение или воспрепятствование в какой-либо форме его деятельности влечет за собой установленную законом ответственность.

Требования прокурора, вытекающие из его полномочий, подлежат безусловному исполнению в установленный срок.

Прокуроры могут участвовать в заседаниях федеральных органов законодательной и исполнительной власти, представительных (законодательных) и исполнительных органов субъектов Российской Федерации, органов местного самоуправления.

4.2.3. Система Прокуратуры РФ.

Систему прокуратуры Российской Федерации составляют:

- ~ Генеральная прокуратура Российской Федерации;
- ~ прокуратуры субъектов Российской Федерации, приравненные к ним военные и другие специализированные прокуратуры;
- ~ научные и образовательные учреждения, редакции печатных изданий;
- ~ прокуратуры городов и районов, другие территориальные, военные и иные специализированные прокуратуры.

Создание и деятельность на территории Российской Федерации органов прокуратуры, не входящих в единую систему прокуратуры Российской Федерации, не допускаются.

Генеральный прокурор Российской Федерации назначается на должность и освобождается от должности Советом Федерации Федерального Собрания Российской Федерации по представлению Президента Российской Федерации.

Генеральный прокурор Российской Федерации приносит следующую присягу:

«Клянусь при осуществлении полномочий Генерального прокурора Российской Федерации свято соблюдать Конституцию Российской Федерации и законы Российской Федерации, защищать права и свободы человека и гражданина, охраняемые законом интересы общества и государства».

Срок полномочий Генерального прокурора Российской Федерации пять лет.

Прокуроры субъектов Российской Федерации назначаются на должность Генеральным прокурором Российской Федерации по согласованию с органами государственной власти субъектов Российской Федерации определяемыми субъектами Российской Федерации.

Прокуроры городов и районов, прокуроры специализированных прокуратур назначаются на должность и освобождаются от должности Генеральным прокурором Российской Федерации, подчинены и подотчетны вышестоящим прокурорам и Генеральному прокурору Российской Федерации. В Генеральной прокуратуре Российской Федерации образуется коллегия в составе Генерального прокурора Российской Федерации (председатель), его первого заместителя и заместителей (по должности), других прокурорских работников, назначаемых Генеральным прокурором Российской Федерации.

Структуру Генеральной прокуратуры Российской Федерации составляют главные управления, управления и отделы (на правах управлений, в составе управлений). Начальники главных управлений, управлений и отделов на правах управлений являются старшими помощниками, а их заместители и начальники отделов в составе управлений - помощниками Генерального прокурора Российской Федерации.

В главных управлениях, управлениях и отделах устанавливаются должности старших прокуроров и прокуроров, старших Прокуроров-криминалистов и прокуроров-криминалистов, а также старших следователей по особо важным делам и следователей по особо важным делам и их помощников.

Генеральный прокурор Российской Федерации имеет советников, старших помощников и старших помощников по особым поручениям, статус которых соответствует статусу начальников управлений; помощников и помощников по особым поручениям, статус которых соответствует статусу заместителей начальников управлений. Первый заместитель и заместители Генерального Прокурора Российской Федерации имеют помощников по особым поручениям, статус которых соответствует статусу заместителей начальников управлений.

В Генеральной прокуратуре образуется на правах структурного подразделения Главная военная прокуратура, возглавляемая заместителем Генерального прокурора Российской Федерации - главным военным прокурором. В Генеральной прокуратуре действует научно-консультативный совет для рассмотрения вопросов, связанных с организацией и деятельностью органов прокуратуры.

Прокуратуры субъектов Российской Федерации, приравненные к ним военные и иные специализированные прокуратуры возглавляют соответствующие прокуроры, которые также имеют первых заместителей и заместителей. В прокуратурах субъектов Российской Федерации, приравненных к ним военных и иных специализированных прокуратурах образуются коллегии.

В прокуратурах субъектов Российской Федерации, приравненных, к ним военных и иных специализированных прокуратурах образуются управления и отделы (на правах управлений, в составе управлений). Начальники управлений и отделов на правах управлений являются старшими помощниками, а их заместители и начальники отделов в составе управлений - помощниками прокуроров субъектов Российской Федерации.

В прокуратурах устанавливаются должности старших помощников и помощников прокурора, старших прокуроров и прокуроров управлений и отделов, старших прокуроров-криминалистов и прокуроров-криминалистов, а также следователей по особо важным делам и старших следователей и их помощников. Прокуроры субъектов Российской Федерации и приравненные к ним прокуроры могут иметь помощников по особым поручениям, статус которых соответствует статусу заместителей начальников управлений.

Прокуратуры городов и районов, приравненные к ним военные, и иные специализированные прокуратуры возглавляют соответствующие прокуроры. В этих прокуратурах устанавливаются должности первого заместителя и заместителей прокуроров, начальников отделов, старших помощников и помощников прокуроров, старших прокуроров-криминалистов, прокуроров-криминалистов, а также старших следователей и следователей (в прокуратурах городов-следователей по особо важным делам) и их помощников.

По решению Генерального прокурора Российской Федерации в прокуратурах городов и районов и приравненных к ним прокуратурах могут быть образованы отделы.

4.2.4. Структура и организация органов военной прокуратуры.

Систему органов военной прокуратуры составляют Главная военная прокуратура,

военные прокуратуры военных округов, флотов, Ракетных войск стратегического назначения, Федеральной пограничной службы Российской Федерации, Московская городская военная прокуратура и другие военные прокуратуры, приравненные к прокуратурам субъектов Российской Федерации, военные прокуратуры объединений, соединений, гарнизонов и другие военные прокуратуры, приравненные к прокуратурам городов и районов.

В военных прокуратурах, приравненных к прокуратурам городов и районов, по решению главного военного прокурора могут создаваться прокурорские, прокурорско-следственные и следственные участки.

Образование, реорганизация и ликвидация органов военной прокуратуры, определение их статуса, компетенции, структуры и штатов осуществляются Генеральным прокурором Российской Федерации, приказы которого по этим вопросам реализуются в соответствии с директивами Генерального штаба Вооруженных Сил Российской Федерации, командования Федеральной пограничной службы Российской Федерации, других войск, воинских формирований и органов. Организационно-штатные вопросы решаются главным военным прокурором совместно с Генеральным штабом Вооруженных Сил Российской Федерации, командованием Федеральной пограничной службы Российской Федерации, других войск, воинских формирований и органов в пределах установленной штатной численности.

Органы военной прокуратуры возглавляет заместитель Генерального прокурора Российской Федерации - главный военный прокурор, который руководит деятельностью органов военной прокуратуры, обеспечивает подбор, расстановку и воспитание кадров, проводит аттестацию военных прокуроров и следователей, издает приказы и указания, обязательны для исполнения всеми военными прокуратурами.

Военными прокурорами и следователями назначаются граждане Российской Федерации, годные по состоянию здоровья к военной службе, поступившие на военную службу, имеющие офицерское звание и отвечающие соответствующим требованиям.

Военные прокуроры назначаются на должность и освобождаются от должности Генеральным прокурором Российской Федерации, подчинены и подотчетны вышестоящим прокурорам и Генеральному прокурору Российской Федерации.

Офицеры органов военной прокуратуры имеют статус военнослужащих, проходят службу в Вооруженных Силах Российской Федерации, Федеральной пограничной службе Российской Федерации, других войсках, воинских формированиях и органах в соответствии с Федеральным законом «О воинской обязанности и военной службе» и обладают правами и льготами, установленными Федеральным законом «О статусе военнослужащих».

Призыв и поступление граждан на военную службу в органы военной прокуратуры, их увольнение в запас и отставку производятся по представлению Главного военного прокурора.

Определение офицеров на военную службу в органы военной прокуратуры и увольнение в запас (отставку) производятся по представлению Генерального прокурора Российской Федерации или Главного военного прокурора. Увольнение в запас (отставку) лиц высшего офицерского состава производится Президентом Российской Федерации по представлению Генерального прокурора Российской Федерации.

Должности военных прокуроров и следователей и соответствующие им воинские звания включаются в перечни воинских должностей.

Присвоение воинских званий военным прокурорам и следователям производится по представлению соответствующего военного прокурора в порядке, установленном для военнослужащих. Воинские звания высшего офицерского состава присваиваются Президентом Российской Федерации по представлению Генерального прокурора Российской Федерации.

Воинские звания офицеров органов военной прокуратуры соответствуют классным чинам прокурорских работников территориальных органов прокуратуры.

На военнослужащих органов военной прокуратуры распространяется законодательство Российской Федерации, устанавливающее правовые и социальные гарантии, пенсионное, медицинское, другие виды обеспечения военнослужащих.

4.2.5. Условия приема на службу в органы и учреждения

Прокуратуры РФ.

Служба в органах и учреждениях прокуратуры является видом федеральной государственной службы.

Прокурорские работники являются государственными служащими.

Трудовые отношения работников органов и учреждений прокуратуры регулируются законодательством Российской Федерации о труде и законодательством Российской Федерации о государственной службе с учетом особенностей, предусмотренных законом о прокуратуре.

Порядок прохождения службы военными прокурорами и следователями органов военной прокуратуры, кроме того, регулируется законом «О воинской обязанности и военной службе» и законом «О статусе военнослужащих».

Прокурорами и следователями могут быть граждане Российской Федерации, имеющие высшее юридическое образование, полученное в образовательном учреждении высшего профессионального образования, имеющем государственную аккредитацию, обладающие необходимыми профессиональными и моральными качествами и способные по состоянию здоровья исполнять возлагаемые на них служебные обязанности.

Прокурорские работники не вправе совмещать свою основную деятельность с иной оплачиваемой или безвозмездной деятельностью, кроме преподавательской, научной и творческой.

На должности помощников прокуроров и следователей прокуратур городов, районов, приравненных к ним прокуратур в исключительных случаях могут назначаться лица, обучающиеся по юридической специальности в образовательных учреждениях высшего профессионального образования, имеющих государственную аккредитацию и окончившие третий курс этих образовательных учреждений.

Не принимаются на службу в органы и учреждения прокуратуры, если *лицо*:

- ~ имеет гражданство иностранного государства;
- ~ признано решением суда недееспособным или ограничено дееспособным;
- ~ лишено решением суда права занимать государственные должности государственной службы в течение определенного срока;
- ~ имело или имеет судимость;
- ~ имеет заболевание, которое согласно медицинскому заключению препятствует исполнению им служебных обязанностей;
- ~ состоит в близком родстве или свойстве (родители, супруги, братья, сестры, дети, а также братья, сестры, родители или дети супругов) с работником органа или учреждения прокуратуры, если их служба связана с непосредственной подчиненностью или подконтрольностью одного из них другому;
- ~ отказывается от прохождения процедуры оформления допуска к сведениям, составляющим государственную тайну, если исполнение служебных обязанностей по должности, на которую претендует лицо, связано с использованием таких сведений.

Принимаются на службу в органы и учреждения прокуратуры на условиях трудового договора, заключаемого на неопределенный срок или на срок не более пяти лет.

Обучающиеся по юридической специальности в образовательных учреждениях высшего профессионального образования с оплатой обучения Генеральной прокуратурой Российской Федерации, а также прокурорские работники, обучающиеся в очной аспирантуре с сохранением денежного содержания, обязаны в соответствии с заключенными с ними договорами проработать в органах или учреждениях прокуратуры не менее пяти лет. При увольнении из органов или учреждений прокуратуры до истечения этого срока, за исключением случаев увольнения по состоянию здоровья, в связи с призывом на действительную военную службу, увольнения женщины, имеющей ребенка до восьми лет, в связи с ликвидацией органа или учреждения прокуратуры, сокращением численности или штата работников (организационно-штатные мероприятия), этими лицами полностью возмещаются затраты на их обучение.

На должности прокурора города, района, приравненных к ним прокуроров назначаются лица не моложе 25 лет, имеющие стаж работы прокурором или следователем в органах прокуратуры не менее трех лет.

На должности прокуроров субъектов Российской Федерации, приравненных к ним прокуроров назначаются лица не моложе 30 лет, имеющие стаж работы прокурором или следователем в органах прокуратуры не менее пяти лет.

Генеральный прокурор Российской Федерации вправе в исключительных случаях назначать на должности прокуроров субъектов Российской Федерации, прокуроров городов, районов, приравненных к ним прокуроров специализированных прокуратур лиц, имеющих опыт работы по юридической специальности на руководящих должностях в органах государственной власти.

Впервые принимаемым на службу в органах прокуратуры, за исключением окончивших образовательные учреждения высшего профессионального и среднего профессионального образования, в целях проверки их соответствия занимаемой должности может устанавливаться испытание на срок до шести месяцев. Продолжительность испытания определяется руководителем соответствующего органа прокуратуры, в компетенцию которого входит назначение на соответствующую должность.

Срок испытания, в процессе прохождения службы может быть сокращен или продлен в пределах шести месяцев по соглашению сторон. В срок испытания не засчитываются период временной нетрудоспособности и другие периоды, когда испытуемый отсутствовал на службе по уважительным причинам. Срок испытания засчитывается в стаж службы в органах прокуратуры.

При неудовлетворительном результате испытания работник может быть уволен из органов прокуратуры или по согласованию с ним переведен на другую должность.

Если срок испытания истек, а работник продолжает исполнять возложенные на него служебные обязанности, он считается выдержавшим испытание и дополнительные решения о его назначении на должность не принимаются.

Впервые назначенный на должность прокурора или следователя принимает Присягу прокурора (следователя) следующего содержания:

«Посвящая себя служению Закону, торжественно клянусь:

свято соблюдать Конституцию Российской Федерации, законы и международные обязательства Российской Федерации, не допуская малейшего от них отступления; непримиримо бороться с любыми нарушениями закона, кто бы их ни совершил, добиваться высокой эффективности прокурорского надзора и предварительного следствия; активно защищать интересы личности, общества и государства; чутко и внимательно относиться к предложениям, заявлениям и жалобам граждан, соблюдать объективность и справедливость при решении судебных людей; строго хранить государственную и иную охраняемую законом тайну; постоянно совершенствовать свое мастерство, дорожить своей профессиональной честью, быть образцом неподкупности, моральной чистоты, скромности, свято беречь и приумножать лучшие традиции прокуратуры.

Сознаю, что нарушение Присяги несовместимо с дальнейшим пребыванием в органах прокуратуры».

Генеральный прокурор Российской Федерации назначает на должность и освобождает от должности:

а) в Генеральной прокуратуре Российской Федерации - начальников главных управлений, управлений и отделов и их заместителей, советников, старших помощников и старших помощников по особым поручениям, помощников и помощников по особым поручениям Генерального прокурора Российской Федерации, помощников по особым поручениям первого заместителя и заместителей Генерального прокурора Российской Федерации, старших прокуроров и прокуроров главных управлений, управлений и отделов, старших прокуроров-криминалистов и прокуроров-криминалистов, старших следователей по особо важным делам следователей по особо важным делам и их помощников.

Назначение работников на другие должности может производиться заместителями Генерального прокурора Российской Федерации:

б) прокуроров субъектов Российской Федерации и приравненных к ним прокуроров;

в) заместителей прокуроров субъектов Российской Федерации и приравненных к ним прокуроров;

г) прокуроров городов, районов, приравненных к ним прокуроров;
д) директоров (ректоров) научных и образовательных учреждений системы прокуратуры Российской Федерации и их заместителей.

Прокурор субъекта Российской Федерации, приравненные к нему прокуроры назначают на должность и освобождают от должности:

а) работников аппарата соответствующей прокуратуры, за исключением своих заместителей;

б) заместителей прокуроров, начальников отделов, старших помощников и помощников прокуроров, старших прокуроров-криминалистов и прокуроров-криминалистов, следователей по особо важным делам, старших следователей, следователей и их помощников нижестоящих прокуратур.

Прокуроры городов, районов, приравненные к ним прокуроры назначают на должность и освобождают от должности работников, не занимающих должности прокуроров и следователей.

Прокурорским работникам выдается служебное удостоверение установленного Генеральным прокурором Российской Федерации образца.

Служебное удостоверение является документом, подтверждающим личность прокурорского работника, его классный чин и должность.

Служебные удостоверения прокуроров и следователей подтверждают их право на ношение и хранение боевого ручного стрелкового оружия и специальных средств, другие права и полномочия, предоставленные Прокурорам и следователям законом.

Директора (ректоры) научных и образовательных учреждений прокуратуры назначают на должность и освобождают от должности научных и педагогических работников научных и образовательных учреждений прокуратуры и других сотрудников за исключением своих заместителей.

Повышение квалификации является служебной обязанностью прокуроров и следователей. Отношение к учебе и рост профессионализма учитываются при решении вопросов о соответствии прокурора или следователя занимаемой должности, его поощрении и продвижении по службе.

В целях обеспечения высокого уровня профессиональной подготовки работников действует система непрерывного обучения и повышения квалификации работников, включающая индивидуальную и групповую учебу по специальным планам, стажировку в вышестоящих органах прокуратуры, научных и образовательных учреждениях прокуратуры, обучение в региональных учебных центрах и институтах повышения квалификации.

Подготовка научных и педагогических кадров из числа прокурорских работников осуществляется в отделениях очной аспирантуры при научных и образовательных учреждениях прокуратуры.

Прокурорский работник, зачисленный в очную аспирантуру, освобождается от занимаемой должности и откомандировывается к месту учебы с сохранением должностного оклада, доплат за классный чин и выслугу лет.

Время обучения в очной аспирантуре засчитывается прокурорским работникам в выслугу лет, дающую право на присвоение очередного классного чина, доплату за выслугу лет и назначение пенсии за выслугу лет, при условии возобновления службы в органах и учреждениях прокуратуры не позднее одного месяца после окончания очной аспирантуры.

За примерное исполнение работниками своих служебных обязанностей, продолжительную и безупречную службу в органах и учреждениях прокуратуры, выполнение заданий особой важности и сложности применяются следующие поощрения:

- ~ объявление благодарности;
- ~ награждение Почетной грамотой;
- ~ занесение на Доску почета, в Книгу почета;
- ~ выдача денежной премии;
- ~ награждение подарком;
- ~ награждение ценным подарком;
- ~ награждение именованным оружием;

~ досрочное присвоение классного чина или присвоение классного чина на ступень выше очередного;

~ награждение нагрудным знаком «За безупречную службу в прокуратуре Российской Федерации»;

~ награждение нагрудным знаком «Почетный работник прокуратуры Российской Федерации» с одновременным вручением грамоты Генерального прокурора Российской Федерации.

Особо отличившиеся работники могут быть представлены к присвоению почетного звания «Заслуженный юрист Российской Федерации» и награждению государственными наградами Российской Федерации.

За неисполнение или ненадлежащее исполнение работниками своих служебных обязанностей и совершение проступков, порочащих честь прокурорского работника, руководители органов и учреждений прокуратуры имеют право налагать на них дисциплинарные взыскания.

На период расследования возбужденного в отношении прокурора или следователя уголовного дела они отстраняются от должности.

Служба в органах и учреждениях прокуратуры прекращается при увольнении прокурорского работника.

Помимо оснований, предусмотренных законодательством Российской Федерации о труде, прокурорский работник может быть уволен в связи с выходом в отставку и по инициативе руководителя органа или учреждения прокуратуры.

Аттестация прокурорских работников проводится для определения их соответствия занимаемой должности и в целях повышения квалификации прокурорских работников, укрепления служебной дисциплины.

Аттестации подлежат прокурорские работники, имеющие классные чины либо занимающие должности, по которым предусмотрено присвоение классных чинов.

Порядок и сроки проведения аттестации устанавливаются Генеральным прокурором Российской Федерации.

Офицеры органов военной прокуратуры, научные и педагогические работники подлежат аттестации в порядке, определяемом Генеральным прокурором Российской Федерации для всех работников, с учетом особенностей прохождения военной службы, научной и педагогической деятельности.

Прокурорам и следователям, научным и педагогическим работникам в соответствии с занимаемыми ими должностями и стажем работы пожизненно присваиваются классные чины. Генеральным прокурором Российской Федерации могут быть присвоены классные чины и другим работникам.

Порядок присвоения классных чинов определяется Положением о классных чинах прокурорских работников, утверждаемым Президентом Российской Федерации.

Военные прокуроры имеют соответствующие воинские звания.

В системе прокуратуры установлены следующие классные чины:

~ младший юрист;

~ юрист 3-го класса;

~ юрист 2-го класса;

~ юрист 1-го класса, младший советник юстиции;

~ советник юстиции;

~ старший советник юстиции;

~ государственный советник юстиции 3-го класса;

~ государственный советник юстиции 2-го класса;

~ государственный советник юстиции 1-го класса;

~ действительный государственный советник юстиции.

Сотрудникам Прокуратуры, имеющим высшее юридическое образование и перешедшим на работу из других правоохранительных органов, адвокатуры, нотариата, органов законодательной, исполнительной, судебной власти, органов местного самоуправления,

образовательных учреждений высшего профессионального образования юридического профиля, научных юридических учреждений, повышения квалификации, правовых служб предприятий (учреждений и организаций) классный чин может быть присвоен с учетом занимаемой должности и квалификации до истечения 6 месяцев работы.

Лицам, назначенным на должности прокуроры и следователя по окончании юридических факультетов учебных заведений высшего профессионального образования, присваивается классный чин юриста 3-го класса.

Лицам, ранее служившим в органах военной прокуратуры, пребывающим в запасе (отставке) и поступившим на работу в прокуратуру или в научные и образовательные учреждения ее системы на должности, по которым предусмотрено присвоение классных чинов до старшего советника юстиции включительно, классные чины присваиваются в соответствии с занимаемой должностью, но не ниже имеющихся у них воинских званий.,

Лицам, пребывающим в запасе (в отставке) и имеющим воинские звания генерал-полковника юстиции, генерал-лейтенанта юстиции, генерал-майора юстиции, - классные чины присваиваются не ниже чина старшего советника юстиции.

Установлены следующие сроки пребывания в классном чине:

младшего юриста	1 год (или до получения высшего юридического образования);
юриста 3-го класса	-2 года;
юриста 2-го класса	- 2 года;
юриста 1-го класса	- 3 года;
младшего советника юстиции	-3 года;
советника юстиции	-4 года;
старшего советника юстиции	- не устанавливаются.
государственного советника юстиции	

Досрочно или без соблюдения последовательности, классные чины присваиваются:

~ при выдвижении на вышестоящую должность;

~ за примерное исполнение служебного долга или особые отличия в работе.

При этом, очередной классный чин может быть присвоен выше положенного по занимаемой должности (но не выше чем на 2 чина) за исключением классных чинов государственного советника юстиции 1-, 2-, 3-го класса.

Работники прокуратуры состоят в них пожизненно. Осужденные за совершение тяжкого или особо тяжкого преступления могут быть лишены классного чина по приговору суда. Восстановленным на службе в органах и учреждениях прокуратуры после перерыва, связанного с незаконным увольнением, время перерыва засчитывается в срок пребывания в очередном классном чине.

Классный чин Действительного присваивается Президентом Российской Федерации государственного советника юстиции, а также Государственного советника юстиции 1-,2-, 3-го класса по представлению Генерального прокурора. Генеральный прокурор присваивает первоначальный классный чин, а также классные чины старшего советника юстиции (советника) работникам прокуратуры, центрального аппарата и научных, образовательных учреждений системы прокуратуры. Другие классные чины присваиваются прокурорами субъектов Российской Федерации и приравненных к ним прокуратур.

ЛИСТ РЕГИСТРАЦИИ ИЗМЕНЕНИЙ

№ п/п	Содержание изменения	Реквизиты документа об утверждении изменения	Дата введения изменения
1.	Утверждены и введены в действие решением Ученого совета факультета на основании Федерального государственного образовательного стандарта	Протокол заседания Ученого совета факультета № _____ от « _____ » _____ 20 ____ года	____.____.____
2.	*	Протокол заседания Ученого совета факультета № _____ от « _____ » _____ 20 ____ года	____.____.____
3.	*	Протокол заседания Ученого совета факультета № _____ от « _____ » _____ 20 ____ года	____.____.____
4.	*	Протокол заседания Ученого совета факультета № _____ от « _____ » _____ 20 ____ года	____.____.____



**Министерство науки и высшего образования Российской Федерации
Федеральное государственное бюджетное образовательное учреждение
высшего образования
«Российский государственный социальный университет»**

УТВЕРЖДАЮ

Декан факультета юриспруденции и правового
регулирувания

Д.Ю. Левшиц

«16» мая 2023 г.

МЕТОДИЧЕСКИЕ МАТЕРИАЛЫ ПОДИСЦИПЛИНЕ (МОДУЛЮ)

РИМСКОЕ ПРАВО

**Направление подготовки
40.03.01 «Юриспруденция»**

**Направленность
«Уголовно-правовая»**

**ОБРАЗОВАТЕЛЬНАЯ ПРОГРАММА ВЫСШЕГО ОБРАЗОВАНИЯ
- ПРОГРАММА БАКАЛАВРИАТА**

**Форма обучения
Очная**

Москва, 2023 г.

Методические материалы по дисциплине (модулю) «Римское право» разработаны на основании федерального государственного образовательного стандарта высшего образования – *бакалавриата* по направлению подготовки **40.03.01 Юриспруденция**, утвержденного приказом Министерства науки и высшего образования Российской Федерации от 13 августа 2020 г. № 1011, учебного плана по основной профессиональной образовательной программе высшего образования - программы *бакалавриата* по направлению подготовки **40.03.01 Юриспруденция**.

Методические материалы дисциплины (модуля) разработаны к.ю.н., зав. каф. общей юриспруденции факультета юриспруденции и правового регулирования Митячкиной Е.С., к.ю.н., доц. кафедры общей юриспруденции факультета юриспруденции и правового регулирования Фастовой М.А.

Методические материалы дисциплины (модуля) обсуждены и утверждены на заседании кафедры общей юриспруденции факультета юриспруденции и правового регулирования

Протокол № 10 от «16» мая 2023 года

Заведующий кафедрой
к.ю.н.

Митячкина Е.С.

(подпись)

Методические материалы по дисциплине (модулю) рекомендованы к утверждению представителями организаций-работодателей:

Комитет по федеративному устройству
и вопросам местного самоуправления
Гос. Думы ФС РФ
Руководитель Аппарата Комитета Гос.
Думы ФС РФ, д-р юрид. наук

И.В. Бабичев

Директора Общенациональной
Ассоциации Территориальных
общественных организаций (ТОС)

З.Г. Юдин

Методические материалы по дисциплине (модулю) рецензированы и рекомендованы к утверждению:

Д-р экон. наук, профессор
Финансового университета при
правительстве РФ

И.Ю. Беляева

(подпись)

Канд. социол. наук, доцент кафедры
менеджмента и административного
управления РГСУ

Т.М. Рябова

(подпись)

СОДЕРЖАНИЕ

1. МЕТОДИЧЕСКИЕ МАТЕРИАЛЫ К ЛЕКЦИОННЫМ И ПРАКТИЧЕСКИМ ЗАНЯТИЯМ	4
1.1. Методические материалы к проведению лекционных занятий по дисциплине (модулю)	4
1.2. Методические материалы по подготовке к практическим занятиям по дисциплине (модулю)	8
2. МЕТОДИЧЕСКИЕ РЕКОМЕНДАЦИИ ДЛЯ ОБУЧАЮЩИХСЯ ПО ОСВОЕНИЮ ДИСЦИПЛИНЫ (МОДУЛЯ) И САМОСТОЯТЕЛЬНОЙ РАБОТЕ	12
3. МЕТОДИЧЕСКИЕ МАТЕРИАЛЫ, ОПРЕДЕЛЯЮЩИЕ ПРОЦЕДУРЫ ОЦЕНИВАНИЯ ЗНАНИЙ, УМЕНИЙ, НАВЫКОВ И (ИЛИ) ОПЫТА ДЕЯТЕЛЬНОСТИ, ХАРАКТЕРИЗУЮЩИХ ЭТАПЫ ФОРМИРОВАНИЯ КОМПЕТЕНЦИЙ	21
3.1. Организационные основы применения балльно-рейтинговой системы оценки успеваемости обучающихся по дисциплине (модулю)	21
3.2. Проведение текущего контроля успеваемости обучающихся по дисциплине (модулю) в соответствии с балльно-рейтинговой системой оценки успеваемости обучающегося	21
3.3. Проведение промежуточной аттестации обучающихся по дисциплине (модулю) в соответствии с балльно-рейтинговой системой оценки успеваемости обучающегося	22
Приложение № 1 к методическим материалам по дисциплине (модулю). Конспекты лекционных занятий по дисциплине (модулю)	24
КОНСПЕКТЫ ЛЕКЦИОННЫХ ЗАНЯТИЙ ПО ДИСЦИПЛИНЕ (МОДУЛЮ)	24
Приложение № 2 к методическим материалам по дисциплине (модулю). Конспекты практических (семинарских) занятий по дисциплине (модулю)	127
КОНСПЕКТЫ ПРАКТИЧЕСКИХ (СЕМИНАРСКИХ) ЗАНЯТИЙ ПО ДИСЦИПЛИНЕ (МОДУЛЮ)...	127
ЛИСТ РЕГИСТРАЦИИ ИЗМЕНЕНИЙ	133

1. МЕТОДИЧЕСКИЕ МАТЕРИАЛЫ К ЛЕКЦИОННЫМ И ПРАКТИЧЕСКИМ ЗАНЯТИЯМ

1.1. Методические материалы к проведению лекционных занятий по дисциплине (модулю)

Лекция - один из методов обучения, одна из основных системообразующих форм организации учебного процесса в вузе. Лекционное занятие представляет собой систематическое, последовательное, монологическое изложение педагогическим работником учебного материала, как правило, теоретического характера. Такое занятие представляет собой элемент технологии представления учебного материала путем логически стройного, систематически последовательного и ясного изложения.

Цель лекции – организация целенаправленной познавательной деятельности обучающихся по овладению программным материалом дисциплины (модуля). Чтение курса лекций позволяет дать связанное, последовательное изложение материала в соответствии с новейшими данными науки, сообщить слушателям основное содержание предмета в целостном, систематизированном виде. В ряде случаев лекция выполняет функцию основного источника информации: при отсутствии учебников и учебных пособий, чаще по новым курсам; в случае, когда новые научные данные по той или иной теме не нашли отражения в учебниках; отдельные разделы и темы очень сложны для самостоятельного изучения. В таких случаях только лектор может методически помочь обучающимся в освоении сложного материала.

Возможные формы проведения лекций:

- Вводная лекция – один из наиболее важных и трудных видов лекции при чтении систематических курсов. От успеха этой лекции во многом зависит успех усвоения всего курса. Она может содержать: определение дисциплины (модуля); краткую историческую справку о дисциплине (модуле); цели и задачи дисциплины (модуля), ее роль в общей системе обучения и связь со смежными дисциплинами (модулями); основные проблемы (понятия и определения) данной науки; основную и дополнительную учебную литературу; особенности самостоятельной работы обучающихся над дисциплиной (модулем) и формы участия в научно-исследовательской работе; отчетность по курсу.

- Информационная лекция ориентирована на изложение и объяснение обучающимся научной информации, подлежащей осмыслению и запоминанию. Это самый традиционный тип лекций в практике высшей школы.

- Заключительная лекция предназначена для обобщения полученных знаний и раскрытия перспектив дальнейшего развития данной науки.

- Обзорная лекция – это систематизация научных знаний на высоком уровне, допускающая большое число ассоциативных связей в процессе осмысления информации, излагаемой при раскрытии внутрисубъектной и межпредметной связей, исключая детализацию и конкретизацию. Как правило, стержень излагаемых теоретических положений составляет научно-понятийная и концептуальная основа всего курса или крупных его разделов.

- Лекция-беседа - непосредственный контакт педагогического работника с аудиторией - диалог. По ходу лекции педагогический работник задает вопросы для выяснения мнений и уровня осведомленности обучающихся по рассматриваемой проблеме.

- Лекция-дискуссия - свободный обмен мнениями в ходе изложения лекционного материала. Педагогический работник активизирует участие в обсуждении отдельными вопросами, сопоставляет между собой различные мнения и тем самым развивает дискуссию, стремясь направить ее в нужное русло.

- Лекция с применением обратной связи включает в себе то, что в начале и конце каждого раздела лекции задаются вопросы. Первый - для того, чтобы узнать, насколько обучающиеся ориентируются в излагаемом материале, вопрос в конце раздела предназначен для выяснения степени усвоения только что изложенного материала. При

неудовлетворительных результатах контрольного опроса педагогический работник возвращается к уже прочитанному разделу, изменив при этом методику подачи материала.

- Проблемная лекция опирается на логику последовательно моделируемых проблемных ситуаций путем постановки проблемных вопросов или предъявления проблемных задач. Проблемный вопрос - это диалектическое противоречие, требующее для своего решения размышления, сравнения, поиска, приобретения и применения новых знаний. Проблемная задача содержит дополнительную вводную информацию и при необходимости некоторые ориентиры поиска ее решения.

- Программированная лекция - консультация – педагогический работник сам составляет и предлагает обучающимся вопросы. На подготовленные вопросы педагогический работник сначала просит ответить обучающихся, а затем проводит анализ и обсуждение неправильных ответов. В лекциях можно использовать наглядные материалы, а также подготовить презентацию. Что касается презентации, то в качестве визуальной поддержки ее можно органично интегрировать во все вышеупомянутые лекции. В то же время лекцию-презентацию возможно выделить и в качестве самостоятельной формы. Лекция-презентация должна отражать суть основных и (или) проблемных вопросов лекции, на которые особо следует обратить внимание обучающихся. В условиях применения активного метода проведения занятий презентация представляется весьма удачным способом донесения информации до слушателей. Единственное, на что следует обратить внимание при подготовке слайдов, - это их оформление и текст. Слайд не должен быть перегружен картинками и лишней информацией, которая будет отвлекать от основного аспекта того или иного вопроса лекции. Во время лекции можно задавать вопросы аудитории в отношении того или иного слайда, тем самым еще больше вовлекая обучающихся в проблематику.

Краткое содержание лекционных занятий

Наименование разделов и тем	Содержание учебного материала
РАЗДЕЛ 1. Общие положения римского права. Лица в римском праве	
<p>Тема 1.1. Понятие, система, источники римского права. Сущность, особенности и стадии римского гражданского процесса. Иски в римском праве</p>	<p>Возникновение римского права как обычного права древних квирических племен Рима. Римское право как основа современных правовых систем. Формирование римского права деятельностью юристов, практикой преторов и правом народов. Наиболее известные юристы: Гай, Папиниан, Павел, Ульпиан. Система римского права: права публичного и права частного. Предмет регулирования римского частного права. Формирование основных принципов права: решение суда единогласно, либо по большинству голосов; каждый считается честным, если не доказано обратное; сомнения трактуются в пользу обвиняемого. Основные институты римского публичного права. Основные институты римского частного права. Источники римского частного права и их влияние на глубину проработки права по всем вопросам общественной жизни Римского общества. Обычное право и его особенности в тексте Законов XII таблиц. Конституции императоров. Эдикты магистратов и их значение для совершенствования права. Особенности законов в римском государстве, характеристика силы законов. Этапы исторического развития римского права царский, республиканский и императорский. Цивильное право и «право народов». Систематизация римского права. Кодификация Юстиниана. Дигесты. Институции Гая. Свод</p>

	<p>гражданского права. Римские правообразования; эдикты, рескрипты, мандаты, декреты; законы; плебисцит; ответы знатоков права; судебный прецедент; постановления сената; эдикты магистратов; Конституции принципсов, императоров.</p> <p>Особенности становления гражданского процесса в римском обществе. Понятие о судебном процессе по частным претензиям в римском суде. Стадии гражданского процесса, его сущность. Содержание судебных процессов по частному праву, их особенность. Развитие практики судебных процессов по частным искам: легисакционного, формулярного и экстраординарного. Характеристика легисакционного процесса как наиболее древнего и основанного на обычаях и традициях древних народов Рима. Формулярный процесс в римском судопроизводстве. Формирование правовых норм ведения судебного разбирательства. Экстраординарный судебный процесс.</p> <p>Понятие и виды исков. Основные нормы и требования к искам в римском частном праве. Интердикты. Исковая давность. Понятие исковой давности. Сроки исковой давности. Погашение, прерывание, приостановление исковой давности. Средства преторской защиты нарушенного права, виды таких исков. Особенности некоторых исков: интердикта, стипуляции, реституции, ввода во владение. Правоспособность и дееспособность лиц в римском праве.</p>
<p>Тема 1.2. Правовое положение лиц по римскому праву. Правовой статус римской семьи в Древнем Риме</p>	<p>Правовое положение римских граждан, основные элементы правоспособности римского гражданина. Опек и попечительство. Понятие, виды и прекращение опеки. Права и обязанности опекуна. Правоспособность и дееспособность. Возраст, психические и физические недостатки, расточительство, дееспособность женщин. Умаление правоспособности римских граждан. Умаление гражданской чести. Правовое положение римских граждан. Приобретение римского гражданства. Ограничения правового положения римских граждан. Другие основания ограничения правоспособности. Правовое положение латинов, перегринов, рабов, вольноотпущенников.</p> <p>Римская семья: общая характеристика положения римской семьи в обществе. Особенности римской семьи. Понятие брака в римском праве, виды брака, условия вступления в римский брак. Способы заключения и расторжения брака. Особые формы брака: брак с властью мужа и брак без власти мужа, брачное сожительство. Обручение и брачная церемония, условия защиты интересов сторон в браке. Имущественные интересы сторон в браке.</p>
<p>РАЗДЕЛ 2. Институты римского права. Право наследования по римскому праву</p>	
<p>Тема 2.1. Вещные права, право собственности, право на чужие вещи по римскому праву.</p>	<p>Основы вещного права. Сущность вещного права. Классификация вещей в частном праве. Особые качества вещей, находящихся в обороте и не находящихся в</p>

<p>Римское обязательственное право. Договоры в римском праве</p>	<p>хозяйственном обороте, вещи, изъятые из гражданского оборота в римском праве. Понятие о движимом и недвижимом имуществе в римском праве. Владение в римском праве, общие сведения. Правовая конструкция владения и виды владения. Установление и прекращение владения. Особое место держания как формы владения по поручению истинного владельца. Владение законное, незаконное и производное, добросовестное и недобросовестное. Владение и простое держание. Право собственности в римском обществе, ее особенности, возникновение и прекращение, полномочия собственника, ограничения. Особенности реализации бонитарной собственности в Риме. Ограничение права собственности. Понятие и виды прав на чужие вещи.</p> <p>Понятие обязательств и их виды. Содержание обязательства: совершение какого-либо действия. Основания возникновения обязательств: обязательства из договоров, обязательства из деликтов, обязательства из установлений суда. Способы прекращения обязательственных отношений. Обязанности сторон. Виды деликтов в римском праве. Понятие квазиделиктов. Условия действительности договора: предмет обязательства, кауза в обязательстве, согласие сторон, воля сторон, пороки соглашения. Договоры и их классификация. Понятие и содержание договоров. Односторонние договоры. Двусторонние договоры. Многосторонние договоры. Виды договоров. Контракт как вид договора. Пакт как вид договора. Условия договора. Согласие сторон и выражение воли. Наличие предмета договора. Основание, цель договора. Способность субъекта заключать договор. Волеизъявление сторон договора. Обман. Зablуждение, ошибка. Симуляция. Насилие и угрозы. Предмет договора. Цель договора. Оферта. Акцепт.</p>
<p>Тема 2.2. Наследование по завещанию и по закону. Принятие наследства и его последствия</p>	<p>Основы наследственного права. Сущность наследственного права. Виды наследования. Наследник и наследодатель в римском праве. Основания наследования. Наследование по завещанию и его особенности. Наследование по закону и его особенности. Понятие наследования, изменение наследственного права в процессе развития государства, особенности наследования: по завещанию и по закону. Круг наследников. Участие народных собраний в утверждении завещаний. Причины, связанные с попытками оспорить завещания. Укрепление роли преторов в процессе получения наследства. Основные этапы развития наследования в ранний и поздний период развития Рима. Способы наследования в римском праве. Особые условия и механизмы юридической гарантии получения наследства. Особенности реализации завещательного права, возможности и ограничения. Вступление в наследование. Когнатское и агнатское родство, их место в завещании по</p>

	<p>закону. Ограничения завещательной свободы, способы выделения обязательной доли в наследственной массе. Порядок открытия и принятия наследства.</p> <p>Понятие принятия наследства. «Лежачее» наследство. Наследственная трансмиссия. Правовые последствия принятия наследства.</p>
--	---

1.2. Методические материалы по подготовке к практическим занятиям по дисциплине (модулю)

Практические (семинарские) занятия - одна из форм учебного занятия, направленная на развитие самостоятельности обучающихся и приобретение умений и навыков. Данные учебные занятия углубляют, расширяют, детализируют полученные ранее знания. Практическое занятие предполагает выполнение обучающимися по заданию и под руководством преподавателей одной или нескольких практических работ.

Цель практических занятий и семинаров состоит в развитии познавательных способностей, самостоятельности мышления и творческой активности обучающихся; углублении, расширении, детализировании знаний, полученных на лекции в обобщенной форме, и содействии выработке навыков профессиональной деятельности. В отдельных случаях на практических занятиях и семинарах руководителем занятия сообщаются дополнительные знания.

Для достижения поставленных целей и решения требуемого перечня задач практические занятия и семинары проводятся традиционными технологиями или с использованием активных и интерактивных образовательных технологий.

Возможные формы проведения практических (семинарских) занятий:

- Деловая игра - это метод группового обучения совместной деятельности в процессе решения общих задач в условиях максимально возможного приближения к реальным проблемным ситуациям. Имитационные игры - на занятиях имитируется деятельность какой-либо организации, предприятия или его подразделения. Имитироваться могут события, конкретная деятельность людей (деловое совещание, обсуждение плана) и обстановка, условия, в которых происходит событие или осуществляется деятельность (кабинет начальника цеха, зал заседаний). Исполнение ролей (ролевые игры) - в этих играх отрабатывается тактика поведения, действий, выполнение функций и обязанностей конкретного лица. Для проведения игр с исполнением роли разрабатывается модель-пьеса ситуации, между студентами распределяются роли с «обязательным содержанием», характеризующиеся различными интересами; в процессе их взаимодействия должно быть найдено компромиссное решение. «Деловой театр» (метод инсценировки) - в нем разыгрывается какая-либо ситуация, поведение человека в этой обстановке, обучающийся должен вжиться в образ определенного лица, понять его действия, оценить обстановку и найти правильную линию поведения. Основная задача метода инсценировки - научить ориентироваться в различных обстоятельствах, давать объективную оценку своему поведению, учитывать возможности других людей, влиять на их интересы, потребности и деятельность, не прибегая к формальным атрибутам власти, к приказу.

- Игровое проектирование - является практическим занятием или циклом занятий, суть которых состоит в разработке инженерного, конструкторского, технологического и других видов проектов в игровых условиях, максимально воссоздающих реальность. Этот метод отличается высокой степенью сочетания индивидуальной и совместной работы обучающихся.

- Познавательно-дидактические игры не относятся к деловым играм. Они предполагают лишь включение изучаемого материала в необычный игровой контекст и иногда содержат лишь элементы ролевых игр. Такие игры могут проводиться в виде копирования научных, культурных, социальных явлений (конкурс знатоков, «Поле чудес», КВН и т.д.) и в виде

предметно-содержательных моделей, (например, игры-путешествия, когда надо разработать рациональный маршрут, пользуясь различными картами).

- Анализ конкретных ситуаций. Конкретная ситуация – это любое событие, которое содержит в себе противоречие или вступает в противоречие с окружающей средой. Ситуации могут нести в себе как позитивный, так и отрицательный опыт. Все ситуации делятся на простые, критические и экстремальные.

- Кейс-метод (от английского case – случай, ситуация) – усовершенствованный метод анализа конкретных ситуаций, метод активного проблемно-ситуационного анализа, основанный на обучении путем решения конкретных задач – ситуаций (решение кейсов). Непосредственная цель метода case-study - обучающиеся должны проанализировать ситуацию, разобраться в сути проблем, предложить возможные решения и выбрать лучшее из них. Кейсы делятся на практические (отражающие реальные жизненные ситуации), обучающие (искусственно созданные, содержащие значительные элемент условности при отражении в нем жизни) и исследовательские (ориентированные на проведение исследовательской деятельности посредством применения метода моделирования). Метод конкретных ситуаций (метод case-study) относится к неигровым имитационным активным методам обучения.

- Тренинг (англ. training от train — обучать, воспитывать) – метод активного обучения, направленный на развитие знаний, умений и навыков и социальных установок. Тренинг – форма интерактивного обучения, целью которого является развитие компетентности межличностного и профессионального поведения в общении. Достоинство тренинга заключается в том, что он обеспечивает активное вовлечение всех участников в процесс обучения. Можно выделить основные типы тренингов по критерию направленности воздействия и изменений – навыковый, психотерапевтический, социально-психологический, бизнес-тренинг.

- Метод Сократа (Майевтика)– метод вопросов, предполагающих критическое отношение к догматическим утверждениям, называется еще как метод «сократовской иронии». Это умение извлекать скрытое в человеке знание с помощью искусных наводящих вопросов, подразумевающего короткий, простой и заранее предсказуемый ответ.

- Интерактивная лекция – выступление ведущего обучающего перед большой аудиторией с применением следующих активных форм обучения: дискуссия, беседа, демонстрация слайдов или учебных фильмов, мозговой штурм.

- Групповая, научная дискуссия, диспут Дискуссия — это целенаправленное обсуждение конкретного вопроса, сопровождающееся обменом мнениями, идеями между двумя и более лицами. Задача дискуссии - обнаружить различия в понимании вопроса и в споре установить истину. Дискуссии могут быть свободными и управляемыми. К технике управляемой дискуссии относятся: четкое определение цели, прогнозирование реакции оппонентов, планирование своего поведения, ограничение времени на выступления и их заданная очередность. Разновидностью свободной дискуссии является форум, где каждому желающему дается неограниченное время на выступление, при условии, что его выступление вызывает интерес аудитории. Каждый конкретный форум имеет свою тематику — достаточно широкую, чтобы в её пределах можно было вести многоплановое обсуждение.

- Дебаты – это чётко структурированный и специально организованный публичный обмен мыслями между двумя сторонами по актуальным темам. Это разновидность публичной дискуссии участников дебатов, направляющая на переубеждение в своей правоте третьей стороны, а не друг друга. Поэтому вербальные и невербальные средства, которые используются участниками дебатов, имеют целью получения определённого результата — сформировать у слушателей положительное впечатление от собственной позиции.

- Метод работы в малых группах. Групповое обсуждение кого-либо вопроса направлено на достижение лучшего взаимопонимания и нахождения истины. Групповое обсуждение способствует лучшему усвоению изучаемого материала. Оптимальное количество участников - 5-7 человек. Перед обучающимися ставится проблема, выделяется определенное время, в течение которого они должны подготовить аргументированный обдуманный ответ.

Педагогический работник может устанавливать правила проведения группового обсуждения – задавать определенные рамки обсуждения, ввести алгоритм выработки общего мнения, назначить лидера и др.

- Круглый стол - общество, собрание в рамках более крупного мероприятия (съезда, симпозиума, конференции). Мероприятие, как правило, на которое приглашаются эксперты и специалисты из разных сфер деятельности для обсуждения актуальных вопросов. Данная модель обсуждения, основываясь на соглашениях, в качестве итогов даёт результаты, которые, в свою очередь, являются новыми соглашениями.

- Коллоквиум - (лат. colloquium — разговор, беседа) - одна из форм учебных занятий в системе образования, имеющая целью выяснение и повышение знаний обучающихся. На коллоквиумах обсуждаются: отдельные части, разделы, темы, вопросы изучаемого курса (обычно не включаемые в тематику семинарских и других практических учебных занятий), рефераты, проекты и др. работы обучающихся. Это научные собрания, на которых заслушиваются и обсуждаются доклады. Коллоквиум – это и форма контроля, массового опроса, позволяющая преподавателю в сравнительно небольшой срок выяснить уровень знаний студентов по данной теме дисциплины. Коллоквиум проходит обычно в форме дискуссии, в ходе которой обучающимся предоставляется возможность высказать свою точку зрения на рассматриваемую проблему, учиться обосновывать и защищать ее. Аргументируя и отстаивая свое мнение, обучающийся в то же время демонстрирует, насколько глубоко и осознанно он усвоил изученный материал.

- Метод «мозговой штурм» (мозговой штурм, мозговая атака, англ. brainstorming) — оперативный метод решения проблемы на основе стимулирования творческой активности, при котором участникам обсуждения предлагают высказывать как можно большее количество вариантов решения, в том числе самых фантастичных. Затем из общего числа высказанных идей отбирают наиболее удачные, которые могут быть использованы на практике. Является методом экспертного оценивания.

- Метод проектов - это способ достижения дидактической цели через детальную разработку проблемы (технологию), которая должна завершиться вполне реальным, осязаемым практическим результатом, оформленным тем или иным образом; это совокупность приёмов, действий обучающихся в их определённой последовательности для достижения поставленной задачи – решения проблемы, лично значимой для учащихся и оформленной в виде некоего конечного продукта. Основное предназначение метода проектов состоит в предоставлении учащимся возможности самостоятельного приобретения знаний в процессе решения практических задач или проблем, требующего интеграции знаний из различных предметных областей.

- Брифинг - (англ. briefing от англ. brief– короткий, недолгий) – краткая пресс-конференция, посвященная одному вопросу. Основное отличие: отсутствует презентационная часть. То есть практически сразу идут ответы на вопросы журналистов.

- Метод портфолио (итал. portfolio — 'портфель, англ. - папка для документов) - современная образовательная технология, в основе которой используется метод аутентичного оценивания результатов образовательной и профессиональной деятельности. Портфолио как подборка сертифицированных достижений, наиболее значимых работ и отзывов на них.

Вопросы для самоподготовки практическим (семинарским) занятиям по разделам (темам) дисциплины (модуля)

РАЗДЕЛ 1. Общие положения римского права. Лица в римском праве.

Тема 1.1. Понятие, система, источники римского права. Сущность, особенности и стадии римского гражданского процесса. Иски в римском праве.

Перечень тем рефератов:

1. Понятие римского права.
2. Предмет римского частного права.
3. Периодизация истории римского частного права.
4. Составные части римского частного права.
5. Преторское право.
6. Основные принципы публичного права.
7. Источники римского права. Их понятие и виды.
8. Обычное право и закон.
9. Кодификация Юстиниана. Кодекс Юстиниана. Дигесты Юстиниана.

Тема 1.2. Правовое положение лиц по римскому праву. Правовой статус римской семьи в Древнем Риме.

Перечень тем рефератов:

1. Понятие «лица». Правоспособность и дееспособность.
2. Status libertatis. Status civitatis.
3. Status familiae. Capitis deminutio.
4. Status controversia.
5. Общие положения о древнеримской семье.
6. Агнатское и когнатское родство. Власть главы семьи (paterfamilias).
7. Брак (matrimonium iustum): понятие, сущность, виды (законный и незаконный, cum manu mariti и sine manu mariti).
8. Брак и конкубинат.
9. Порядок и способы заключения брака. Препятствия к заключению брака.
10. Личные и имущественные отношения между супругами.
11. Основания прекращения брака.

Название кейс-заданий к Разделу 1

1. Кейс «Анализ ситуации». Взрослые сыновья потребовали у отца раздела имущества семьи на том основании, что оно является их общей собственностью. Отец ответил отказом, ссылаясь на то, что дети, находясь в его власти, являются объектами права, но не субъектами его, что их положение определяется только одним: обязанности - да, права - нет.

Соответствует ли указанный тезис отца объективной действительности?

2. Кейс «Поиск, работа и анализ правовых норм». Проанализируйте Законы двенадцати таблиц. Выявите и охарактеризуйте положения, посвященные гражданскому судопроизводству.

РАЗДЕЛ 2. Институты римского права. Право наследования по римскому праву.

Перечень тем рефератов:

1. Вещные права: понятие и виды, общие положения.
2. Классификация вещей (res). Древнейшее деление вещей на res mancipi и res pec mancipi.
3. Институт владения: понятие. Отличие фактического владения от простого держания.
4. Элементы владения: фактическое обладание (corpus possessionis) и владельческая воля (animus possessionis). Установление и прекращение владения.
5. Различие possessorium и petitorium.
6. Преторские интердикты. Защита добросовестного владения.
7. Понятие права собственности.
8. Виды собственности: квинтерская, бонитарная, провинциальная, собственность перегринов.

9. Первоначальные (occupatio, spccificatio, usucapio и т.д.) и производные способы приобретения права собственности. Traditio.
10. Понятие и виды прав на чужие вещи (iura in realicna).
11. Сервитуты (servitus), понятие и их виды: предиальные (servituspraediorum) и личные (scrvituspersonarum).
12. Приобретение, утрата, защита (actioconfessoria) сервитутов.
13. Эмфитевзис и суперфиций: понятие, сущность, причины образования. Прекращение эмфитевзиса и суперфиция.
14. Понятие обязательственного права. Определение обязательства (obligatio).
15. Элементы и содержание обязательства.
16. Натуральные обязательства.
17. Основания возникновения обязательств.
18. Классификация обязательств.
19. Стороны в обязательстве (debitor, creditor). Личный характер обязательств.
20. Замена лиц в обязательстве. Цессия, новация, перевод долга.

Название кейс-заданий к Разделу 2

1. Кейс «Анализ норм римского права». Два лица, спорившие о праве собственности на драгоценную вещь, согласились оставить ее на хранение третьему (секвестору) вплоть до решения суда.

Станет ли секвестор владельцем драгоценности? Держателем? Что если кто-либо из спорящих потребует от секвестора передачи вещи или попытается захватить ее силой? Вправе ли секвестор требовать себе владельческой защиты?

2. Кейс «Ситуационный анализ». Некто отказал часть своего наследственного имущества казне (фиску) на сооружение общественных зданий, часть погребальной коллегии и часть финансовой корпорации, к которой принадлежал.

Какая из названных организаций, согласно римскому праву, не может быть отказополучателем?

2. МЕТОДИЧЕСКИЕ РЕКОМЕНДАЦИИ ДЛЯ ОБУЧАЮЩИХСЯ ПО ОСВОЕНИЮ ДИСЦИПЛИНЫ (МОДУЛЯ) И САМОСТОЯТЕЛЬНОЙ РАБОТЕ

Освоение обучающимся дисциплины (модуля) «*Римское право*» предполагает изучение материалов дисциплины на аудиторных занятиях и в ходе самостоятельной работы. Аудиторные занятия проходят в форме лекций и практических занятий. Самостоятельная работа включает разнообразный комплекс видов и форм работы обучающихся.

Для успешного освоения дисциплины (модуля) и достижения поставленных целей необходимо внимательно ознакомиться с рабочей программой дисциплины (модуля), доступной в электронной информационно-образовательной среде РГСУ.

Следует обратить внимание на списки основной и дополнительной литературы, на предлагаемые преподавателем ресурсы информационно-телекоммуникационной сети Интернет. Эта информация необходима для самостоятельной работы обучающегося.

При подготовке к аудиторным занятиям необходимо помнить особенности каждой формы его проведения.

Подготовка к учебному занятию лекционного типа заключается в следующем.

С целью обеспечения успешного обучения обучающийся должен готовиться к лекции, поскольку она является важнейшей формой организации учебного процесса, поскольку:

- знакомит с новым учебным материалом;
- разъясняет учебные элементы, трудные для понимания;
- систематизирует учебный материал;
- ориентирует в учебном процессе.

С этой целью:

- внимательно прочитайте материал предыдущей лекции;

- ознакомьтесь с учебным материалом по учебнику и учебным пособиям с темой прочитанной лекции;
- внесите дополнения к полученным ранее знаниям по теме лекции на полях лекционной тетради;
- запишите возможные вопросы, которые вы зададите лектору на лекции по материалу изученной лекции;
- постарайтесь уяснить место изучаемой темы в своей подготовке;
- узнайте тему предстоящей лекции (по тематическому плану, по информации лектора) и запишите информацию, которой вы владеете по данному вопросу.

Подготовка к занятию семинарского типа.

При подготовке и работе во время проведения занятий семинарского типа следует обратить внимание на следующие моменты: на процесс предварительной подготовки, на работу во время занятия, обработку полученных результатов, исправление полученных замечаний.

Предварительная подготовка к учебному занятию семинарского типа заключается в изучении теоретического материала в отведенное для самостоятельной работы время, ознакомление с инструктивными материалами с целью осознания задач практического занятия.

Работа во время проведения учебного занятия семинарского типа включает:

- консультирование студентов преподавателями и вспомогательным персоналом с целью предоставления исчерпывающей информации, необходимой для самостоятельного выполнения предложенных преподавателем задач.
- самостоятельное выполнение заданий согласно обозначенной рабочей программой дисциплины (модуля) тематики.

Самостоятельная работа.

Самостоятельная работа - планируемая учебная, учебно-исследовательская, научно-исследовательская работа студентов, выполняемая во внеаудиторное (аудиторное) время по заданию и при методическом руководстве преподавателя, но без его непосредственного участия (при частичном непосредственном участии преподавателя, оставляющем ведущую роль за работой студентов).

Для более углубленного изучения темы задания для самостоятельной работы рекомендуется выполнять параллельно с изучением данной темы. При выполнении заданий по возможности используйте наглядное представление материала.

Самостоятельная работа студентов в ВУЗе является важным видом учебной и научной деятельности студента. Самостоятельная работа студентов играет значительную роль в рейтинговой технологии обучения.

К современному работнику в области юриспруденции общество предъявляет достаточно широкий перечень требований, среди которых немаловажное значение имеет наличие у выпускников определенных навыков (компетенций) и умения самостоятельно добывать знания из различных источников, систематизировать полученную информацию, давать оценку конкретной профессиональной ситуации. Формирование такого умения происходит в течение всего периода обучения.

В процессе самостоятельной работы студент приобретает необходимые для будущей специальности компетенции, навыки самоорганизации, самоконтроля, самоуправления, саморефлексии и становится активным самостоятельным субъектом учебной деятельности.

Самостоятельная работа студентов должна оказывать важное влияние на формирование личности будущего специалиста, его компетентность. Каждый студент самостоятельно определяет режим своей работы и меру труда, затрачиваемого на овладение учебным содержанием по каждой дисциплине. Он выполняет внеаудиторную работу по личному индивидуальному плану, в зависимости от его подготовки, времени и других условий.

Виды самостоятельной работы.

Работа с литературой.

При работе с книгой необходимо подобрать литературу, научиться правильно ее читать, вести записи. Для подбора литературы в библиотеке используются алфавитный и систематический каталоги. Важно помнить, что рациональные навыки работы с книгой - это всегда большая экономия времени и сил. Правильный подбор учебников рекомендуется преподавателем, читающим лекционный курс. Необходимая литература может быть также указана в методических разработках по данному курсу. Изучая материал по учебнику, следует переходить к следующему вопросу только после правильного уяснения предыдущего, описывая на бумаге все выкладки и вычисления (в том числе те, которые в учебнике опущены или на лекции даны для самостоятельного вывода). При изучении любой дисциплины большую и важную роль играет самостоятельная индивидуальная работа. Особое внимание следует обратить на определение основных понятий курса. Студент должен подробно разбирать примеры, которые поясняют такие определения, и уметь строить аналогичные примеры самостоятельно. Нужно добиваться точного представления о том, что изучаешь. Полезно составлять опорные конспекты. При изучении материала по учебнику полезно в тетради (на специально отведенных полях) дополнять конспект лекций. Там же следует отмечать вопросы, выделенные студентом для консультации с преподавателем. Выводы, полученные в результате изучения, рекомендуется в конспекте выделять, чтобы они при перечитывании записей лучше запоминались. Опыт показывает, что многим студентам помогает составление листа опорных сигналов, содержащего важнейшие и наиболее часто употребляемые формулы и понятия. Такой лист помогает запомнить формулы, основные положения лекции, а также может служить постоянным справочником для студента. Различают два вида чтения: первичное и вторичное. Первичное - это внимательное, неторопливое чтение, при котором можно остановиться на трудных местах.

Задача вторичного чтения - полное усвоение смысла целого (по счету это чтение может быть и не вторым, а третьим или четвертым). Самостоятельная работа с учебниками и книгами (а также самостоятельное теоретическое исследование проблем, обозначенных преподавателем на лекциях) – это важнейшее условие формирования у себя научного способа познания.

Чтение научного текста является частью познавательной деятельности. Ее цель – извлечение из текста необходимой информации. От того на сколько осознанна читающим собственная внутренняя установка при обращении к печатному слову (найти нужные сведения, усвоить информацию полностью или частично, критически проанализировать материал и т.п.) во многом зависит эффективность осуществляемого действия.

Методические рекомендации по составлению конспекта:

1. Внимательно прочитайте текст. Уточните в справочной литературе непонятные слова. При записи не забудьте вынести справочные данные на поля конспекта;
2. Выделите главное, составьте план;
3. Кратко сформулируйте основные положения текста, отметьте аргументацию автора;
4. Законспектируйте материал, четко следуя пунктам плана. При конспектировании старайтесь выразить мысль своими словами. Записи следует вести четко, ясно.
5. Грамотно записывайте цитаты. Цитируя, учитывайте лаконичность, значимость мысли. В тексте конспекта желательно приводить не только тезисные положения, но и их доказательства. При оформлении конспекта необходимо стремиться к емкости каждого предложения. Мысли автора книги следует излагать кратко, заботясь о стиле и выразительности написанного. Число дополнительных элементов конспекта должно быть логически обоснованным, записи должны распределяться в определенной последовательности, отвечающей логической структуре произведения. Для уточнения и дополнения необходимо оставлять поля. Овладение навыками конспектирования требует от студента целеустремленности, повседневной самостоятельной работы.

Методические материалы по самостоятельному решению задач

При самостоятельном решении задач нужно обосновывать каждый этап решения, исходя из теоретических положений курса. Если студент видит несколько путей решения

проблемы (задачи), то нужно сравнить их и выбрать самый рациональный. Полезно до начала вычислений составить краткий план решения проблемы (задачи). Решение проблемных задач или примеров следует излагать подробно, вычисления располагать в строгом порядке, отделяя вспомогательные вычисления от основных. Решения при необходимости нужно сопровождать комментариями, схемами, чертежами и рисунками. Следует помнить, что решение каждой учебной задачи должно доводиться до окончательного логического ответа, которого требует условие, и по возможности с выводом. Полученный ответ следует проверить способами, вытекающими из существа данной задачи. Полезно также (если возможно) решать несколькими способами и сравнить полученные результаты. Решение задач данного типа нужно продолжать до приобретения твердых навыков в их решении.

Методические материалы к выполнению реферата

Реферат (от лат. referre – сообщать) – краткое изложение в письменном виде или в форме публикации доклада, содержания научного труда (трудов), литературы по теме. Работа над рефератом условно разделяется на выбор темы, подбор литературы, подготовку и защиту плана; написание теоретической части и всего текста с указанием библиографических данных используемых источников, подготовку доклада, выступление с ним. Тематика рефератов полностью связана с основными вопросами изучаемого курса.

Список литературы к темам не дается, и обучающиеся самостоятельно ведут библиографический поиск, причем им не рекомендуется ограничиваться университетской библиотекой.

Важно учитывать, что написание реферата требует от обучающихся определенных усилий. Особое внимание следует уделить подбору литературы, методике ее изучения с целью отбора и обработки собранного материала, обоснованию актуальности темы и теоретического уровня обоснованности используемых в качестве примеров фактов какой-либо деятельности.

Выбрав тему реферата, начав работу над литературой, необходимо составить план. Изучая литературу, продолжается обдумывание темы, осмысливание прочитанного, делаются выписки, сопоставляются точки зрения разных авторов и т.д. Реферативная работа сводится к тому, чтобы в ней выделились две взаимосвязанные стороны: во-первых, ее следует рассматривать как учебное задание, которое должен выполнить обучаемый, а во-вторых, как форму научной работы, творческого воображения при выполнении учебного задания.

Наличие плана реферата позволяет контролировать ход работы, избежать формального переписывания текстов из первоисточников.

Оформление реферата включает титульный лист, оглавление и краткий список использованной литературы. Список использованной литературы размещается на последней странице рукописи или печатной форме реферата. Реферат выполняется в письменной или печатной форме на белых листах формата А4 (210 x 297 мм). Шрифт Times New Roman, кегель 14, через 1,5 интервала при соблюдении следующих размеров текста: верхнее поле – 25 мм, нижнее – 20 мм, левое – 30 мм, правое – 15 мм. Нумерация страниц производится вверху листа, по центру. Титульный лист нумерации не подлежит.

Рефераты должны быть написаны простым, ясным языком, без претензий на наукообразность. Следует избегать сложных грамматических оборотов, непривычных терминов и символов. Если же такие термины и символы все-таки приводятся, то необходимо разъяснять их значение при первом упоминании в тексте реферата.

Объем реферата предполагает тщательный отбор информации, необходимой для краткого изложения вопроса. Важнейший этап – редактирование готового текста реферата и подготовка к обсуждению. Обсуждение требует хорошей ориентации в материале темы, умения выделить главное, поставить дискуссионный вопрос, привлечь внимание слушателей к интересной литературе, логично и убедительно изложить свои мысли.

Рефераты обязательно подлежат защите. Процедура защиты начинается с определения оппонентов защищающего свою работу. Они стремятся дать основательный анализ работы обучающимся, обращают внимание на положительные моменты и недостатки реферата, дают общую оценку содержанию, форме преподнесения материала, характеру использованной

литературы. Иногда они дополняют тот или иной раздел реферата. Последнее особенно ценно, ибо говорит о глубоком знании обучающимся-оппонентом изучаемой проблемы.

Обсуждение не ограничивается выслушиванием оппонентов. Другие обучающиеся имеют право уточнить или опровергнуть какое-либо утверждение. Преподаватель предлагает любому обучающемуся задать вопрос по существу доклада или попытаться подвести итог обсуждению.

Алгоритм работы над рефератом

1. Выбор темы

Тема должна быть сформулирована грамотно (с литературной точки зрения);

В названии реферата следует поставить четкие рамки рассмотрения темы;

Желательно избегать слишком длинных названий;

Следует по возможности воздерживаться от использования в названии спорных с научной точки зрения терминов, излишней наукообразности, а также чрезмерного упрощения формулировок.

2. Реферат следует составлять из пяти основных частей: введения; основной части; заключения; списка литературы; приложений.

3. Основные требования к введению:

Во введении не следует концентрироваться на содержании; введение должно включать краткое обоснование актуальности темы реферата, где требуется показать, почему данный вопрос может представлять научный интерес и есть ли связь представляемого материала с современностью. Таким образом, тема реферата должна быть актуальна либо с научной точки зрения, либо с современных позиций.

Очень важно выделить цель, а также задачи, которые требуется решить для выполнения цели.

Введение должно содержать краткий обзор изученной литературы, в котором указывается взятый из того или иного источника материал, кратко анализируются изученные источники, показываются их сильные и слабые стороны;

Объем введения составляет две страницы текста.

4. Требования к основной части реферата:

Основная часть содержит материал, отобранный для рассмотрения проблемы;

Также основная часть должна включать в себя собственно мнение обучающихся и сформулированные самостоятельные выводы, опирающиеся на приведенные факты;

Материал, представленный в основной части, должен быть логически изложен и распределен по параграфам, имеющим свои названия;

В изложении основной части необходимо использовать сноски (в первую очередь, когда приводятся цифры и чьи-то цитаты);

Основная часть должна содержать иллюстративный материал (графики, таблицы и т. д.);

Объем основной части составляет около 10 страниц.

5. Требования к заключению:

В заключении формулируются выводы по параграфам, обращается внимание на выдвинутые во введении задачи и цели;

Заключение должно быть четким, кратким, вытекающим из содержания основной части.

6. Требования к оформлению списка литературы (по ГОСТу):

Необходимо соблюдать правильность последовательности записи источников: сначала следует писать фамилию, а после инициалы; название работы не ставится в кавычки; после названия сокращенно пишется место издания; затем идет год издания; наконец, называется процитированная страница.

Критерии оценки реферата

Обучающийся, защищающий реферат, должен рассказать о его актуальности, поставленных целях и задачах, изученной литературе, структуре основной части, сделанных в ходе работы выводах.

По окончании выступления ему может быть задано несколько вопросов по представленной проблеме.

Оценка складывается из соблюдения требований к реферату, грамотного раскрытия темы, умения четко рассказывать о представленном реферате, способности понять суть задаваемых по работе вопросов и найти точные ответы на них.

Методические материалы к выполнению эссе

Эссе – литературное произведение небольшого объема, обычно прозаическое, свободной композиции, передающее индивидуальные впечатления, суждения, соображения автора о той или иной проблеме, теме, о том или ином событии или явлении. Это вид самостоятельной исследовательской работы обучающихся, с целью углубления и закрепления теоретических знаний и освоения практических навыков. Цель эссе состоит в развитии самостоятельного творческого мышления и письменного изложения собственных мыслей. При написании эссе обучающийся должен представить развернутый письменный ответ на теоретический или практический актуальный вопрос, объявленный преподавателем в аудитории непосредственно перед ее написанием. В процессе написания эссе разрешается пользоваться нормативно-правовыми актами, конспектом лекций (в печатном виде). Использование интернет-ресурсов не допускается. Темы эссе преподаватель предлагает из числа тех, которые обучающиеся уже рассматривали на лекциях или семинарских занятиях, исходя из содержания заданий в составе оценочных средств. По решению преподавателя, в качестве темы эссе может быть выбрана одна или несколько тем, которые могут быть распределены между обучающимися по желанию.

Требования к выполнению эссе:

1. Проводится письменно.

2. Эссе выполняется на компьютере (гарнитура Times New Roman, шрифт 14) через 1,5 интервала с полями: верхнее, нижнее – 2; правое – 3; левое – 1,5. Отступ первой строки абзаца – 1,25. Сноски – постраничные. Таблицы и рисунки встраиваются в текст работы. При этом обязательный заголовок таблицы надо размещать над табличным полем, а рисунки сопровождать подрисуночными подписями. При включении в эссе нескольких таблиц и/или рисунков их нумерация обязательна. Обязательна и нумерация страниц. Их целесообразно проставлять внизу страницы – по середине или в правом углу. Номер страницы не ставится на титульном листе, но в общее число страниц он включается. Объем эссе, без учета приложений, не должен превышать 5 страниц. Значительное превышение установленного объема является недостатком работы и указывает на то, что обучающийся не сумел отобрать и переработать необходимый материал.

3. Работа должна содержать собственные умозаключения по сути поставленной проблемы, включать самостоятельно проведенный анализ по сути этой проблемы, выводы, обобщающие авторскую позицию по поставленной проблеме.

Критерии оценки эссе:

«Отлично» – исключительные знания материала, абсолютное понимание сути, безукоризненное знание основных понятий и положений, логически и лексически грамотно изложенный, содержательный, аргументированный, конкретный и исчерпывающий ответ.

«Хорошо» – глубокие знания материала, правильное понимание сути, знание основных понятий и положений, содержательный, полный и конкретный ответ.

«Удовлетворительно» – твердые, но недостаточно полные знания, верное понимание сути, в целом правильный ответ.

«Неудовлетворительно» – непонимание сущности задания, грубые ошибки в ответе.

Методические материалы по выполнению тестирования.

Тестовые задания содержат вопросы и 3-4 варианта ответа по базовым положениям изучаемой темы/раздела, составлены с расчетом на знания, полученные обучающимся в процессе изучения темы/раздела.

Тестовые задания выполняются в письменной форме и сдаются преподавателю, ведущему дисциплину (модуль). На выполнение тестовых заданий обучающимся отводится 45 минут.

При обработке результатов оценочной процедуры используются: критерии оценки по содержанию и качеству полученных ответов, ключи, оценочные листы.

Критерии оценки теста:

«Зачтено» - если обучающийся правильно выполнил не менее 2/3 всей работы или допустил не более одной грубой ошибки и двух недочетов, не более одной грубой и одной негрубой ошибки, не более трех негрубых ошибок, одной негрубой ошибки и трех недочетов, при наличии четырех-пяти недочетов.

«Не зачтено» - если число ошибок и недочетов превысило норму для оценки 3 или правильно выполнено менее 2/3 всей работы.

Методические материалы по выполнению доклада.

Рекомендуется следующая структура доклада:

1. титульный лист, содержание доклада;
2. краткое изложение;
3. цели и задачи;
4. изложение характера исследований и рассмотренных проблем, гипотезы, спорные вопросы;
5. источники информации, методы сбора и анализа данных, степень их полноты и достоверности;
6. анализ и толкование полученных в работе результатов;
7. выводы и оценки;
8. библиография и приложения.

Время выступления докладчика не должно превышать 10 минут.

Основные требования к оформлению доклада:

- титульный лист должен включать название доклада, наименование предметной (цикловой) комиссии, фамилию обучающегося;
- все использованные литературные источники сопровождаются библиографическим описанием;
- приводимая цитата из источника берется в кавычки (оформляются сноски);
- единицы измерения должны применяться в соответствии с действующими стандартами;
- все названия литературных источников следует приводить в соответствии с новейшими изданиями;
- рекомендуется включение таблиц, графиков, схем, если они отражают основное содержание или улучшают ее наглядность;
- названия фирм, учреждений, организаций и предприятий должны именоваться так, как они указываются в источнике;

Критерии оценки доклада

При выполнении доклада обучающийся должен продемонстрировать умение кратко излагать прочитанный материал, а также умение обобщать и анализировать материал по теме доклада.

Презентация

Методические материалы к презентациям

1. Объем презентации 10 -20 слайдов.
2. На титульном слайде должно быть отражено:
 - наименование факультета;
 - тема презентации;

- фамилия, имя, отчество, направление подготовки/ специальность, направленность (профиль)/ специализация, форма обучения, номер группы автора презентации;
- фамилия, имя, отчество, степень, звание, должность руководитель работы;
- год выполнения работы.

3. В презентации должны быть отражены обоснование актуальности представляемого материала, цели и задачи работы.

4. Содержание презентации должно включать наиболее значимый материал доклада, а также, при необходимости, таблицы, диаграммы, рисунки, фотографии, карты, видео – вставки, звуковое сопровождение.

5. Заключительный слайд должен содержать информацию об источниках информации для презентации.

Критерии оценки презентации

1. Объём презентации 10 -20 слайдов.
2. Правильность оформления титульного слайда.
3. Актуальность отобранного материала, обоснованность формулировки цели и задач работы.

4. Наглядность и логичность презентации, обоснованность использования таблиц, диаграмм, рисунков, фотографий, карт, видео – вставок, звукового сопровождения; правильный выбор шрифтов, фона, других элементов дизайна слайда.

5. Объём и качество источников информации (не менее 2-х интернет – источников и не менее 2-х литературных источников).

Методические материалы по подготовке к опросу

Самостоятельная работа обучающихся включает подготовку к опросу на практических занятиях. Для этого обучающийся изучает лекции, основную и дополнительную литературу, публикации, информацию из Интернет-ресурсов.

Тема и вопросы к практическим занятиям, вопросы для самоконтроля содержатся в рабочей программе и доводятся до студентов заранее.

Для подготовки к опросу обучающемуся необходимо ознакомиться с материалом, посвященным теме практического занятия, в учебнике или другой рекомендованной литературе, конспекте лекции, обратить внимание на усвоение основных понятий дисциплины, выявить неясные вопросы и подобрать дополнительную литературу для их освещения.

Критерии оценки опроса

«Отлично»:

- дан полный, развернутый ответ на поставленный вопрос;
- в ответе прослеживается четкая структура, логическая последовательность, отражающая сущность раскрываемых понятий, теорий, явлений;
- знание по предмету демонстрируются на фоне понимания его в системе данной науки и междисциплинарных связей;
- свободное владение терминологией;
- ответы на дополнительные вопросы четкие, краткие;

«Хорошо»:

- дан полный, развернутый ответ на поставленный вопрос, показано умение выделять существенные и несущественные признаки, причинно-следственные связи;
- ответ недостаточно логичен с единичными ошибками в частности, исправленные студентом с помощью преподавателя;
- единичные ошибки в терминологии;
- ответы на дополнительные вопросы правильные, недостаточно полные и четкие.

«Удовлетворительно»:

- ответ не полный, с ошибками в деталях, умение раскрыть значение обобщённых знаний не показано, речевое оформление требует поправок, коррекции;

– логика и последовательность изложения имеют нарушения, студент не способен самостоятельно выделить существенные и несущественные признаки и причинно-следственные связи;

– ошибки в раскрываемых понятиях, терминах;

– студент не ориентируется в теме, допускает серьезные ошибки;

– студент не может ответить на большую часть дополнительных вопросов.

«Неудовлетворительно»:

– ответ представляет собой разрозненные знания с существенными ошибками по вопросу;

– присутствуют фрагментарность, нелогичность изложения, студент не осознает связь обсуждаемого вопроса с другими объектами дисциплины, речь неграмотная;

– незнание терминологии;

– ответы на дополнительные вопросы неправильные.

Методические материалы по выполнению практического задания

При выполнении практического задания обучающийся придерживается следующего алгоритма:

1. Записать дату, тему и цель задания;

2. Ознакомиться с правилами и условиями выполнения практического задания;

3. Повторить теоретические задания, необходимые для рациональной работы и других практических действий, используя конспекты лекций и рекомендованную литературу, представленную в программе;

4. Выполнить работу по предложенному алгоритму действий;

5. Обобщить результаты работы, сформулировать выводы / дать ответы на контрольные вопросы;

Работа должна быть выполнена грамотно, с соблюдением культуры изложения. При использовании данных из учебных, методических пособий и другой литературы, периодических изданий, Интернет-источников должны иметься ссылки на вышеперечисленные.

Критерии оценки практического задания:

«Отлично» – правильный ответ, дается четкое обоснование принятому решению; рассуждения четкие последовательные логические; используются ссылки на полученные при изучении дисциплины знания; правильно используются формулы, понятия, процедуры, имеющие прямое отношение к задаче для подтверждения принятого решения.

«Хорошо» – правильный ответ, дается обоснование принятому решению; но с не существенными ошибками, в рассуждениях отсутствует логическая последовательность; используются ссылки на полученные при изучении дисциплины знания, правильно используются формулы, понятия, процедуры, имеющие прямое отношение к задаче для подтверждения принятого решения.

«Удовлетворительно» – правильный ответ, допускаются грубые ошибки в обосновании принятого решения; рассуждения не последовательные сумбурные; используются ссылки на полученные при изучении дисциплины знания; используются формулы, процедуры, понятия, имеющие прямое значение для подтверждения принятого решения, однако, при обращении к ним допускаются серьезные ошибки, студент не может правильно ими воспользоваться.

«Неудовлетворительно, не зачтено» – ответ неверный, отсутствует обоснование принятому решению; студент демонстрирует полное непонимание сути вопроса.

Для оценки решения ситуационной задачи (аналитического задания):

Оценка «отлично» выставляется, если задача решена грамотно, ответы на вопросы сформулированы четко. Эталонный ответ полностью соответствует решению студента, которое хорошо обосновано теоретически.

Оценка «хорошо» выставляется, если задача решена, ответы на вопросы сформулированы не достаточно четко. Решение студента в целом соответствует эталонному ответу, но не достаточно хорошо обосновано теоретически.

Оценка «удовлетворительно» выставляется, если задача решена не полностью, ответы не содержат всех необходимых обоснований решения.

Оценка «неудовлетворительно» выставляется, если задача не решена или имеет грубые теоретические ошибки в ответе на поставленные вопросы.

Методические указания для подготовки к промежуточной аттестации.

Изучение учебных дисциплин (модулей) завершается зачетом с оценкой. Подготовка к промежуточной аттестации способствует закреплению, углублению и обобщению знаний, получаемых, в процессе обучения, а также применению их к решению практических задач. Готовясь к зачету с оценкой, студент ликвидирует имеющиеся пробелы в знаниях, углубляет, систематизирует и упорядочивает свои знания. На зачете с оценкой студент демонстрирует то, что он освоил в процессе обучения по дисциплине (модулю).

Вначале следует просмотреть весь материал по дисциплине (модулю), отметить для себя трудные вопросы. Обязательно в них разобраться. В заключение еще раз целесообразно повторить основные положения, используя при этом листы опорных сигналов. Систематическая подготовка к занятиям в течение семестра позволит использовать время промежуточной аттестации для систематизации знаний.

3. МЕТОДИЧЕСКИЕ МАТЕРИАЛЫ, ОПРЕДЕЛЯЮЩИЕ ПРОЦЕДУРЫ ОЦЕНИВАНИЯ ЗНАНИЙ, УМЕНИЙ, НАВЫКОВ И (ИЛИ) ОПЫТА ДЕЯТЕЛЬНОСТИ, ХАРАКТЕРИЗУЮЩИХ ЭТАПЫ ФОРМИРОВАНИЯ КОМПЕТЕНЦИЙ

3.1. Организационные основы применения балльно-рейтинговой системы оценки успеваемости обучающихся по дисциплине (модулю)

Оценка качества освоения обучающимися дисциплины (модуля) реализуется в формате балльно-рейтинговой системы оценки успеваемости обучающихся (БРСО).

БРСО в ходе текущего контроля успеваемости и промежуточной аттестации осуществляется по 100-балльной шкале.

Академический рейтинг обучающегося по дисциплине (модулю) складывается из результатов:

– текущего контроля успеваемости (максимальный текущий рейтинг обучающегося 80 рейтинговых баллов);

– промежуточной аттестации (максимальный рубежный рейтинг обучающегося 20 рейтинговых баллов).

Условия оценки освоения обучающимся дисциплины (модуля) в формате БРСО доводятся преподавателем до сведения обучающихся на первом учебном занятии, а также размещены в свободном доступе в электронной информационно-образовательной среде Университета.

3.2. Проведение текущего контроля успеваемости обучающихся по дисциплине (модулю) в соответствии с балльно-рейтинговой системой оценки успеваемости обучающегося

В течение учебного семестра до промежуточной аттестации на основании утвержденной рабочей программы дисциплины (модуля) формируется текущий рейтинг обучающегося. Текущий рейтинг обучающегося складывается как сумма рейтинговых баллов, полученных им в течение учебного семестра по всем видам учебных занятий по учебной дисциплине.

В процессе текущего контроля оцениваются следующие действия обучающегося, направленные на освоение компетенций в рамках изучения учебной дисциплины:

– академическая активность (посещаемость учебных занятий, самостоятельное изучение содержания учебной дисциплины в электронной информационно-образовательной

среде, соблюдение сроков сдачи практических заданий и текущих контрольных мероприятий и др.);

– выполнение и сдача текущих и итогового практических заданий (эссе, рефераты, творческие задания, кейс-задания, расчетные задания и др., активное участие в групповых интерактивных занятиях (дискуссии, WiKi-проекты и др.), защита проектов и др.);

– прохождение рубежей текущего контроля, включая соблюдение графика их прохождения в электронной информационно-образовательной среде.

Для планирования расчета текущего рейтинга обучающегося используются следующие пропорции:

Вид учебного действия	Максимальная рейтинговая оценка, баллов
академическая активность	10
практические задания	40
<i>из них: текущие практические задания</i>	20
<i>итоговое практическое задание</i>	20
рубежи текущего контроля	30
ИТОГО:	80

В течение учебного семестра по дисциплине (модулю) обучающимся должен быть накоплен текущий рейтинг не менее 52 рейтинговых баллов (65% от максимального значения текущего рейтинга).

Необходимыми условиями допуска обучающегося к промежуточной аттестации по дисциплине являются положительное прохождение обучающимся не менее 65% рубежей текущего контроля с накоплением не менее 65% максимального рейтингового балла за каждый рубеж текущего контроля и положительное выполнение итогового практического задания с накоплением не менее 65% максимального рейтингового балла, установленного за итоговое практическое задание.

Невыполнение вышеуказанных условий является текущей академической задолженностью, которая должна быть ликвидирована обучающимся до контрольного мероприятия промежуточной аттестации.

Сведения о наличии у обучающихся текущей академической задолженности, сроках и порядке добора рейтинговых баллов для её ликвидации доводятся до обучающихся педагогическим работником.

В случае неликвидации текущей академической задолженности, педагогический работник обязан во время контрольного мероприятия промежуточной аттестации поставить обучающемуся 0 рейтинговых баллов. В этом случае ликвидация текущей академической задолженности возможна в периоды проведения повторной промежуточной аттестации.

3.3. Проведение промежуточной аттестации обучающихся по дисциплине (модулю) в соответствии с балльно-рейтинговой системой оценки успеваемости обучающегося

Промежуточная аттестация по дисциплине (модулю) проводится в соответствии с Положением о промежуточной аттестации обучающихся по основным профессиональным образовательным программам высшего образования – программ бакалавриата в Российском государственном социальном университете и Положением о балльно-рейтинговой системе оценки успеваемости обучающихся по основным профессиональным образовательным программам высшего образования - программам бакалавриата, программам специалитета, программам магистратуры в Российском государственном социальном университете.

На промежуточную аттестацию отводится 20 рейтинговых баллов.

Ответы обучающегося на контрольном мероприятии промежуточной аттестации оцениваются педагогическим работником по 20 - балльной шкале, а итоговая оценка по

дисциплине (модулю) выставляется по пятибалльной системе для дифференцированного зачета.

Критерии выставления оценки определяются Положением о балльно-рейтинговой системе оценки успеваемости обучающихся по основным профессиональным образовательным программам высшего образования - программам бакалавриата, программам специалитета, программам магистратуры в Российском государственном социальном университете.

В процессе определения рубежного рейтинга обучающегося используется следующая шкала:

Рубежный рейтинг	Критерии оценки освоения обучающимся учебной дисциплины в ходе контрольных мероприятий промежуточной аттестации
19-20 рейтинговых баллов	обучающийся глубоко и прочно усвоил программный материал, исчерпывающе, последовательно, грамотно и логически стройно его излагает, тесно увязывает с задачами и будущей деятельностью, не затрудняется с ответом при видоизменении задания, свободно справляется с задачами и практическими заданиями, правильно обосновывает принятые решения, умеет самостоятельно обобщать и излагать материал, не допуская
16-18 рейтинговых баллов	обучающийся твердо знает программный материал, грамотно и по существу излагает его, не допуская существенных неточностей в ответе на вопрос, может правильно применять теоретические положения и владеет необходимыми умениями и навыками при выполнении практических
13-15 рейтинговых баллов	обучающийся освоил основной материал, но не знает отдельных деталей, допускает неточности, недостаточно правильные формулировки, нарушает последовательность в изложении программного материала и испытывает затруднения в выполнении практических заданий
1-12 рейтинговых баллов	обучающийся не знает значительной части программного материала, допускает существенные ошибки, с большими затруднениями выполняет практические задания
0 рейтинговых баллов	не аттестован

Если результат контроля успеваемости в рамках проведения контрольных мероприятий промежуточной аттестации (рубежный рейтинг обучающегося) неудовлетворительный (получено менее 13 рейтинговых баллов), то промежуточная аттестация по учебной дисциплине (модулю) невозможна даже при наличии высокого текущего рейтинга, полученного по итогам текущего контроля по учебной дисциплине (модулю).

**Приложение № 1 к методическим материалам
по дисциплине (модулю). Конспекты
лекционных занятий по дисциплине (модулю)**

КОНСПЕКТЫ ЛЕКЦИОННЫХ ЗАНЯТИЙ ПО ДИСЦИПЛИНЕ (МОДУЛЮ)

1. Римское право.
2. Общие положения римского права. Лица в римском праве.
3. Цели занятия.

Изучить и закрепить с обучающимися знания о римском праве, основных принципах и институтах римского права, об особенностях становления гражданского процесса в римском обществе, его сущности, стадиях, в том числе по их практическому применению. Сформировать у студентов умения и навыки самостоятельной работы с рекомендуемым материалом и нормами римского права.

4. Структура лекционного занятия.

№ п/п	Содержание (кратко)	Методы и средства обучения
1	<p>Тема 1.1. Понятие, система, источники римского права. Сущность, особенности и стадии римского гражданского процесса. Иски в римском праве</p> <p>Возникновение римского права как обычного права древних квинтских племен Рима. Римское право как основа современных правовых систем. Формирование римского права деятельностью юристов, практикой преторов и правом народов. Наиболее известные юристы: Гай, Папиниан, Павел, Ульпиан. Система римского права: права публичного и права частного. Предмет регулирования римского частного права. Формирование основных принципов права: решение суда единогласно, либо по большинству голосов; каждый считается честным, если не доказано обратное; сомнения трактуются в пользу обвиняемого. Основные институты римского публичного права. Основные институты римского частного права. Источники римского частного права и их влияние на глубину проработки права по всем вопросам общественной жизни Римского общества. Обычное право и его особенности в тексте Законов XII таблиц. Конституции императоров. Эдикты магистратов и их значение для совершенствования права. Особенности законов в римском государстве, характеристика силы законов. Этапы исторического развития римского права царский, республиканский и императорский. Цивильное право и «право народов». Систематизация римского права. Кодификация Юстиниана. Дигесты. Институции Гая. Свод гражданского права. Римские правообразования; эдикты, рескрипты, мандаты, декреты; законы; плебисцит; ответы знатоков права; судебный прецедент; постановления сената; эдикты магистратов; Конституции принцепсов, императоров.</p> <p>Особенности становления гражданского процесса в римском</p>	Устное изложение материала с использованием мультимедийных презентации

	<p>обществе. Понятие о судебном процессе по частным претензиям в римском суде. Стадии гражданского процесса, его сущность. Содержание судебных процессов по частному праву, их особенность. Развитие практики судебных процессов по частным искам: легисакционного, формулярного и экстраординарного. Характеристика легисакционного процесса как наиболее древнего и основанного на обычаях и традициях древних народов Рима. Формулярный процесс в римском судопроизводстве. Формирование правовых норм ведения судебного разбирательства. Экстраординарный судебный процесс. Понятие и виды исков. Основные нормы и требования к искам в римском частном праве. Интердикты. Исковая давность. Понятие исковой давности. Сроки исковой давности. Погашение, прерывание, приостановление исковой давности. Средства преторской защиты нарушенного права, виды таких исков. Особенности некоторых исков: интердикта, стипуляции, реституции, ввода во владение. Правоспособность и дееспособность лиц в римском праве.</p>	
2	<p>Тема 1.2. Правовое положение лиц по римскому праву. Правовой статус римской семьи в Древнем Риме</p> <p>Правовое положение римских граждан, основные элементы правоспособности римского гражданина. Опекунство и попечительство. Понятие, виды и прекращение опеки. Права и обязанности опекуна. Правоспособность и дееспособность. Возраст, психические и физические недостатки, расточительство, дееспособность женщин. Умаление правоспособности римских граждан. Умаление гражданской чести. Правовое положение римских граждан. Приобретение римского гражданства. Ограничения правового положения римских граждан. Другие основания ограничения правоспособности. Правовое положение латинов, перегринов, рабов, вольноотпущенников.</p> <p>Римская семья: общая характеристика положения римской семьи в обществе. Особенности римской семьи. Понятие брака в римском праве, виды брака, условия вступления в римский брак. Способы заключения и расторжения брака. Особые формы брака: брак с властью мужа и брак без власти мужа, брачное сожительство. Обручение и брачная церемония, условия защиты интересов сторон в браке. Имущественные интересы сторон в браке.</p>	<p>Устное изложение материала с использованием мультимедийных презентаций</p>

5. Содержание лекционного занятия и взаимодействие с аудиторией.

Введение.

Римское право — это не только собственно право крупнейшего государства античного мира. В Риме была создана абстрактная правовая форма, которая успешно регулировала любые частнособственнические отношения. Этим объясняется тот факт, что римское право пережило римскую государственность и приобрело новую жизнь в рецепции.

В отдельных странах Европы уже в период Средневековья создается право на догме римского права. В Германии в XVI–XVII вв. на его основе сформировалось пандектное право.

В XIX в. на основе римского права стали осуществляться кодификационные работы. При этом использовалось рациональное зерно этого права: логика построения, абстрактные категории и понятия, точные юридические определения и правовые конструкции. В основу создания Французского гражданского кодекса 1804 г. также легла система римского права и многие его положения.

Опыт и достижения римского частного права можно обнаружить в современных правовых системах, в международном торговом, гражданском и судебном праве отдельных стран. В отечественной правовой системе воспроизводится классификация средств воздействия на поведение людей (веление, запрет, дозволение, наказание), сложившихся еще в римском праве. В гражданском праве используются возникшие в Риме термины и понятия: контракт, компенсация, реституция, виндикационный иск и др.

Исходя из этого изучение римского права представляет не только исторический интерес, но и является основой для усвоения современного права, базой для подготовки высококвалифицированного юриста.

Будучи фундаментом общей теории современного гражданского права, римское право формирует юридическое мышление, развивает способности и навыки правового анализа, является примером того, как совершенствовать право на принципах справедливости и гуманизма.

Отличаясь точностью и четкостью юридических формулировок, высокой правовой техникой, римское право обобщает богатый опыт, который может быть использован юристами при осуществлении правотворчества и при применении норм права.

1. Понятие, система, источники римского права. Сущность, особенности и стадии римского гражданского процесса. Иски в римском праве.

Периодизация римского права. В истории человечества римскому праву отводится совершенно исключительное место: оно пережило создавший его народ и дважды покорило себе мир.

Зарождение римского права относится к тому периоду, когда Рим был маленькой общиной среди многих других подобных себе общин средней Италии. На начальном этапе римское право представляло собой несложную и архаическую систему, проникнутую узконациональным и патриархальным характером. Не развиваясь и оставаясь на той же стадии развития, римское право давно было бы затеряно в архивах истории.

Римское право надолго пережило своего создателя — античное (рабовладельческое) общество. Оно частично или в переработанном виде легло в основу гражданского, частью уголовного и государственного прав многих феодальных, а затем буржуазных государств.

Периодизация римского права (*iusromanum*) — это выделение в развитии права этапов, имеющих соответствующие признаки и временной промежуток.

Самой распространенной периодизацией является деление эволюции частного римского права на следующие периоды.

1. Период древнего, или квинтского, гражданского права (*iuscivileQuiritium*) — 754 г. до н. э. В этот период основным источником права выступают Законы XII таблиц, закрепившие основные институты правовой системы Рима.

2. Предклассический период — 367 г. до н. э. Издаются законы, развивается наследственное право, создаются такие способы создания правовых норм, как формулы претора. Изменяется форма судебного процесса (с легисакционного на формулярный).

3. Классический период — 27 г. до н. э. — 284 г. н. э. Появляются сенатусконсульты, конституции принцепса и ответы юристов. Появляется экстраординарный процесс.

4. Постклассический — 284–565 г. н. э. В конце периода возникает Кодекс Юстиниана (*Corpus iuriscivilis*).

Предмет римского права. Нормы римского частного права регулировали широкий круг общественных отношений между частными лицами. К ним относились:

- 1) комплекс личных прав, правовое положение субъектов в имущественных отношениях, возможность субъектов совершать сделки имущественного характера;
 - 2) брачно-семейные отношения;
 - 3) отношения, связанные с собственностью и другими правами на вещи;
 - 4) круг вопросов, возникающих по поводу наследования имущества умерших и других лиц;
 - 5) обязанности субъектов, возникающие из различных оснований — договоров, правонарушений, подobia договоров, подobia правонарушений;
- б) вопросы защиты частных прав.

Определение римского права. Римское право состоит из публичного права и частного права. Публичное право регулирует состояние Римского государства, а частное право относится к имущественным выгодам отдельных граждан.

Публичное право (*iuspublicum*) выражает и защищает интересы государства, регулирует отношения между государством и частными лицами. Нормы публичного права являются обязательными, отдельными лицами они изменены быть не могут.

Частное право (*iusprivatum*) выражает и защищает интересы отдельных частных лиц. Нормы частного права могут быть изменены соглашением между частными лицами.

Частное право содержало нормы, регулирующие отношения как между физическими, так и между юридическими лицами.

Частное право включало в себя уполномочивающие и диспозитивные нормы, так как являлось областью, в которой вмешательство государства было ограниченным, и которая предоставляла простор для частных лиц.

Уполномочивающие нормы предоставляли частным лицам возможность отказаться от указанного в законе поведения и самим определить, как поступить в конкретном случае. Так, лицу предоставлялась возможность решить, то ли защищать свое нарушенное право собственности, то ли нет; предъявлять либо не предъявлять иск.

Диспозитивные (условно-обязательные) нормы действовали тогда, когда лицо не воспользовалось предоставленным ему правом. Например, если умерший не оставил после себя завещание, государство заполняло этот пробел. С помощью диспозитивной нормы оно определяло, кому и как переходит имущество умершего (наступало наследование по закону).

В настоящее время термин «частное право» сохранился в ряде государств, в особенности там, где имеется различие гражданского и торгового права. В этих государствах (например, Франция, Германия) частное право включает в себя главным образом: а) гражданское право, б) торговое право.

Гражданское право включает в себя нормы, регулирующие имущественные правоотношения автономных субъектов оборота, не являющиеся торговыми, а также семейные правоотношения и некоторые личные права. В области торгового права — нормы, регулирующие специальные взаимоотношения купцов и торговые сделки. В тех государствах, в которых отсутствовало торговое право, отношения в этой области регулировались просто гражданским правом.

Римское право не включало в себя термин «гражданское право» («*iuscivile*») в указанном выше значении. Дан ный термин имел ряд значений, в особенности он означал: а) древнее право римских граждан (цивильное право), и в этом смысле «цивильное право» противопоставлялось преторскому праву; б) всю совокупность юридических норм, действующих в данном государстве (*civitas*) и выраженных в законах этого государства; в этом смысле гражданское право противопоставлялось «праву народов» (*iusgentium*) и естественному праву (*iusnaturale*).

Основные черты римского права. На всем протяжении истории общества мы не встречаем другой системы частного права, достигшей такой детализации и столь высокого уровня юридической формы и юридической техники, как римское частное право. Следует в особенности отметить два правовых института, которые вызвали в Риме подробную регламентацию, имевшую особое значение для хозяйственного оборота Рима, для закрепления

и усиления эксплуатации рабов и малоимущих свободных, производившейся верхушкой рабовладельческого общества.

Во-первых, институт неограниченной индивидуальной частной собственности, выросший из необходимости установить, в возможно широком объеме, права рабовладельцев на землю, обеспечить полную свободу эксплуатации рабов и предоставить купцам действительную возможность распоряжаться товарами.

Во-вторых, институт договора. Торговый оборот, достигший своего наивысшего развития в Риме в первые века новой эры, и вообще ведение богачами крупного хозяйства вызвали необходимость подробной разработки разнообразных типов договорных отношений и детальнейшей формулировки прав и обязанностей контрагентов на основе твердости договора и безжалостного отношения к должнику, не выполнившему договора.

К началу новой эры в Римском государстве исчезли пережитки первобытнообщинного строя и проявления семейной общности имущества. Постепенно римское частное право приобретает черты индивидуализма и свободы правового самоопределения имущих слоев свободного населения. Субъект собственности самостоятельно выступает в обороте и единолично несет ответственность за свои действия. Индивидуализм определяется тем, что домохозяин или рабовладелец ведет хозяйство и сталкивается на рынке с другими такими же хозяевами.

Последовательное проведение этих начал, имеющих огромную ценность для господствующего класса общества, основанного на эксплуатации, сочеталось в Риме с находящейся на весьма высоком уровне формой выражения юридических норм.

Таким образом, отличительными признаками частного римского права являются: ясность построения и аргументации, точность формулировок, конкретность и практичность права и соответствие всех юридических выводов интересам господствующего класса.

Системы римского права. Римское частное право было представлено тремя ветвями, которые появились в различное время. Первую составляли нормы квирицкого (цивильного) права, формирование и развитие которого приходится на VI в. — середину III в. до н. э. Нормы древнейшего права регулировали отношения исключительно между квирицами — римскими гражданами.

Расширение торговли, развитие сельского хозяйства, ремесел, частных имущественных отношений, в целом рабовладельческой системы хозяйства вызвали дальнейшее развитие частного права. Нормы квирицкого права уже не в состоянии были регулировать развитие торгово-денежных отношений. Жизнь настоятельно требовала привести старые нормы в соответствие с новыми условиями и потребностями общества. Вот почему рядом с квирицким правом появилось преторское право (*ius praetorium*) как вторая ветвь частного права. Она выросла из эдиктов магистратов, в особенности преторских эдиктов.

В ходе судебной деятельности преторы не отменяли и не изменяли нормы квирицкого права, а лишь придавали нормам старых законов новое значение (лишали силы то или иное положение гражданского права). Осуществляя защиту новых отношений, преторы сделали следующий шаг. С помощью эдиктов они стали заполнять пробелы гражданского права. Позднее преторские эдикты стали включать формулы, которые были направлены на изменение норм гражданского права, преторский эдикт указывал пути для признания новых отношений. Представляя средства защиты вопреки гражданскому праву или в дополнение его, эдикт претора создавал новые формы права.

Нормы преторского права, так же как и нормы квирицкого права, регулировали отношения между римскими гражданами. Однако в отличие от последних эти нормы были освобождены от формализма, религиозной обрядности и символического. Основой преторского права являлись принципы доброй совести, справедливости, гуманности, рационалистическое учение о естественном праве (*ius naturale*). В соответствии с естественным правом все люди равны и рождаются свободными. Непосредственно из принципа справедливости выводилось равенство римских граждан перед законом. Принцип гуманизма означал уважительное отношение к личности.

Торговый обмен между Римом и другими территориями Римского государства требовал создания правовых норм, приемлемых для совершения сделок с участием иностранных граждан. В республиканский период в силу этого появилась еще одна система частного права — «право народов» (*ius gentium*). Эта система впитала в себя институты римского права и нормы права Греции, Египта и некоторых других государств.

В отличие от квинтского и преторского права нормы «права народов» регулировали отношения между римскими гражданами и перегринами, а также между перегринами на территории Римского государства. Это право по сравнению с римским правом древнейшего периода отличались простотой, отсутствием формальностей и гибкостью.

Исконное римское частное право и «право народов» долгое время дополняли друг друга. При этом существенно было влияние «права народов» на квинтское право, и последнее стало терять свои специфические черты. Постепенно происходило сближение всех трех систем права. Если в начале III в. н. э. еще сохранялись некоторые различия между ними, то уже к середине IV в. все три системы образовали единое римское частное право.

Основные принципы публичного права. Римскому праву присущи два противоположных принципа, пронизывающих процесс разработки права претором и юристами.

Во-первых, консерватизм. Он выражался в том, что юристы доказывают, что любые выводы соответствуют взглядам их предшественников. Они относились с большим уважением к старому праву, подчеркивая недопустимость каких-либо новшеств, неизменность существующего социального строя и, главное, незыблемость права. Бывали случаи, когда юристы специально прибегали при толковании сложившейся нормы к натяжкам, чтобы не показывать изменчивости права.

Во-вторых, прогрессивность. Но если развивающиеся производственные отношения не вмещались, ни при каком толковании, в прежние нормы, если современные интересы господствующего класса не защищались древними правилами, если обнаруживался пробел в праве, то юрист не боялся сформулировать новое начало. Но не путем отмены старого закона или обычая: на такую отмену римские магистраты и юристы не были управомочены, и такая ломка могла бы вселить вредное для господствующего класса мнение об изменчивости права. Римский юрист предпринимал обходное движение. Наряду со старым правом и без отмены последнего вырабатывались новые нормы путем вносимых претором дополнений прежнего эдикта или путем формулировки юристами новых взглядов. И жизнь начинала течь по новому руслу, хотя старое русло не засыпалось — оно просто высыхало. Так, наряду с гражданской собственностью была создана так называемая бонитарная, или преторская, собственность (не носившая названия собственности, но дававшая управомоченному лицу все права собственника), наряду с гражданским наследственным правом была создана преторская система наследования (опять-таки даже не носившая названия наследования) и т. п.

Источники римского права: понятие и виды. В юридической и историко-правовой литературе применительно к римскому праву «источник права» употребляется в различных значениях:

- 1) как источник содержания правовых норм;
- 2) как способ (форма) образования норм права;
- 3) как источник познания права.

Институции Га я к источникам права относят: законы, сенатусконсульты, конституции императоров, эдикты магистратов, деятельность юристов. В этом перечне указанные источники раскрывают способ (форму) возникновения норм права. Следовательно, источник права понимался в Риме как способ (форма) образования права.

В Институциях Юстиниана упоминается два вида источников:

- 1) закон и другие нормы, исходящие от государственных органов и зафиксированные ими в письменной форме;
- 2) нормы, складывающиеся в практике (имеются в виду правовые обычаи).

По признаку письменной и устной формы источников римляне разделяли право на писаное (*jusscriptum*) и неписаное (*jusnonscriptum*): «Наше право является или писанным, или неписанным...» (D. I. I. 1. 6).

В более широком смысле к источникам права относятся многочисленные правовые и другие памятники, содержащие юридические нормы и иные данные о праве. В первую очередь к ним можно отнести кодификацию Юстиниана, произведения римских юристов, историков, философов, ораторов, поэтов и др. К источникам права в широком смысле причисляют также папирусы с текстами отдельных договоров и надписи на дереве, камне и т. д.

Обычное право и закон. Самым древним неписанным источником права Рима было обычное право как совокупность правовых обычаев. В современной теории права под правовым обычаем понимается правило поведения, сложившееся вследствие его фактического применения в течение длительного времени и признаваемое государством и качестве общеобязательного правила.

Отмеченные признаки характеризовали правовой обычай в Риме. Римский юрист Юлиан говорит о давности (длительности) применения обычая и молчаливом согласии общества (считаем признание его государством в качестве общеобязательного правила) на его применение.

Нормы обычного права включали обычаи предков (*moresmaiorum*); обычную практику (*usus*); обычаи жрецов (*commentariipontificum*); обычаи, сложившиеся в практике магистратов (*commentariimagistratum*). В императорский период обычное право именуется термином «*consuetude*».

Обычное право в течение длительного времени играло существенную роль в регулировании разнообразных общественных отношений. Даже в эпоху принципата за правовыми обычаями признавалась такая же сила, как и за законами.

Наряду с обычным правом уже в древний период в Риме в качестве источника права применялись законы (*leges*). Первыми законами в Риме были законодательные акты, принимаемые народными собраниями и утверждаемые Сенатом.

В 451–450 гг. до н. э. была сделана запись обычаев, получившая название Законов XII таблиц (*legesduodecimtabularum*). В 326 г. до н. э. был принят Петелиев закон, отменивший долговое рабство и убийство должника за неуплату долга. Примерно в III в. до н. э. появился закон Аквилія (об ответственности за уничтожение и повреждение чужих вещей). Позднее был принят ряд других законов. В период принципата, когда роль народных собраний понизилась, они уже не принимали законы. Последним был аграрный закон I в. н. э.

При одновременном сосуществовании в Риме в течение длительного времени правовых обычаев и законов возникает вопрос: как соотносились друг с другом эти источники права?

У римлян не вызывало сомнения, что закон мог отменить правовой обычай. Римские юристы также считали, что правовой обычай может отменить закон (в этом случае говорили, что закон вышел из употребления). От классических юристов на сей счет сохранилось высказывание: «...Законы могут быть отменены не только вследствие выраженной воли законодателя, но и по молчаливому соглашению всех, путем обычая» (D. 1. 3. 32. 1). Этот вывод делался на основании того, что не существовало различия в том, как народ выразит свое согласие с той или иной нормой права: подачей голосов или своими поступками.

Законы XII таблиц. В 451–450 гг. до н. э. была сделана запись обычаев, получившая название Законов XII таблиц.

В значительной своей части Законы XII таблиц фиксируют письменно давно сложившуюся практику взаимоотношений различных лиц, т. е. право обычное. В этом смысле, как ни странно, их можно было бы назвать варварской правдой (как именуются первые юридические кодексы государств раннего Средневековья), если забыть о том, что само понятие «варвары» применялось в античности ко всем людям, кроме греков и римлян.

В тексте таблиц заметно влияние греческого права, а конкретно — афинского законодательства Солона. В двух случаях на это прямо указывает античный юрист Гай. Так

подтверждается сообщение источника о том, что на подготовительном этапе для работы коллегии были привлечены греческие законы. Но очевидно и то, что использовались они спорадически, и получившийся свод в основном отражал римские реалии.

Законы XII таблиц закрепили уже сформировавшееся к этому времени право частной собственности (*dominium*), которое в Риме вытекало из высшего права собственности гражданской общины, т. е. государства, и потому принадлежало только гражданам. В них еще отсутствует универсальная формула, позднее выработанная римскими юристами: «Собственность на вещь есть право по своей воле ее использовать, изменять, отчуждать и передавать по наследству». Однако трактовка этого правоотношения в отдельных статьях таблиц уже приближается к классической.

В таблицах юридически оформлено социальное неравенство между свободными и рабами, патронами и клиентами, патрициями и плебеями. Первое различие просуществовало еще два тысячелетия, второе доживет до падения Римской империи, а третье исчезнет сравнительно скоро, и принадлежность к патрицианскому или плебейскому роду не будет иметь в Риме никакого значения.

В наше время даже образованные люди — не специалисты по античности — убеждены, будто на всем протяжении римской истории, в том числе в эпоху империи, патриции составляли в Риме привилегированное сословие, угнетавшее плебеев. В действительности патриции, представлявшие собой старую знать родового общества, вели с плебеями борьбу за сохранение своих привилегий в течение первых столетий истории Римской республики и к III в. до н. э. потерпели полное поражение. Во время империи принадлежность к патрицианскому роду была не более важна для римлянина, чем для нашего современника — боярское происхождение его предков.

Законы XII таблиц содержат множество конкретных положений, которые были развиты впоследствии в западноевропейском и позднеримском праве. Заслуга их составителей состоит в том, что они заложили основы правотворческого процесса на будущее и сформулировали нормы, позволившие молодому классовому обществу достаточно эффективно функционировать.

Прежде всего составители таблиц установили определенный порядок судебных процедур, т. е., говоря профессиональным языком, зафиксировали нормы процессуального права.

Законы XII таблиц охраняют устои древней патриархальной семьи.

Законы XII стали первым древнеримским судебником: многие их положения относятся к сфере уголовного права.

Законы XII таблиц были начертаны на 12 деревянных досках-таблицах и были выставлены для всеобщего обозрения на главной площади Рима, отсюда и пошло их название.

Таким образом, Законы XII таблиц регулировали семейные, наследственные отношения, займовые операции и частично уголовные преступления. Постепенно, в связи с развитием новых экономических отношений, вызванных ростом товарного производства, товарообмена и банковских операций, Законы XII таблиц стали корректироваться новым источником права — преторскими эдиктами.

Эдикты магистратов. Римские судебные магистраты обладали правом издавать постановления для римских граждан и других жителей Римского государства.

Термин «эдикт» происходит от *dico* («говорю») и в соответствии с этим первоначально обозначал устное объявление магистрата следующих видов:

— постоянный эдикт издавался новым магистратом и объявлял о том, какие правила будут лежать в основе его деятельности, в каких случаях будут даваться иски, в каких — нет (своеобразный план работы на определенный период);

— разовый эдикт издавался по поводу решения какого-либо конкретного дела и по другим незапланированным поводам.

В дальнейшем эдикты стали приниматься в письменной форме. Они действовали только в период управления издавшего их магистрата, и следующий магистрат мог отменить или продлить их. В начале II в. н. э. эдикты были объявлены вечными и неизменными.

Римский юрист Гай писал, что эдикты принимались:

1) преторами. Преторы были как городскими, ведавшими гражданской юрисдикцией в отношениях между римскими гражданами, так и peregrinскими, ведавшими гражданской юрисдикцией по спорам между peregrinскими, а также между римскими гражданами и peregrinскими;

2) правителями провинций;

3) курульными эдилами, ведавшими гражданской юрисдикцией по торговым делам (в провинциях — соответственно квесторами).

Начиная с III в. до н. э. в связи с усложнением общественных отношений (развитие торговых отношений с другими странами, развитие сельского хозяйства) нормы *ius civile* устарели и перестали удовлетворять запросам жизни. Преторские эдикты помогали гражданскому праву в удовлетворении новых потребностей общества, так как преторы выпускали постановления не в общем, а по конкретным искам. Претор руководил гражданским процессом и мог выбирать для защиты только те иски, которые не были предусмотрены гражданским правом.

Претор не мог отменить или изменить нормы гражданского права («претор не может творить право»). Он мог проработать норму гражданского права на практике и лишить силы то или иное положение данной нормы. Например, мог защитить не собственника имущества как собственника, но не мог изменить статус не собственника и превратить его в собственника. Претор не мог дать право наследования. Таким образом, претор мог давать защиту только новым формам правоотношений, что еще раз подчеркивает незыблемость исконного права (*ius civile*).

По словам римских юристов, преторское право постепенно развивалось и стало действовать по нескольким направлениям, откликаясь на новые запросы жизни и удовлетворяя их:

— претор помогал применению гражданского права (*iuriscivilis adiuvandigratia*);

— заполнял пробелы гражданского права с помощью своих эдиктов (*iuriscivilis supplendigratia*);

— изменял и исправлял нормы гражданского права (*iuriscivilis corrigendigratia*). Претор не мог отменить действие гражданского права, мог только дополнить его.

В результате правотворческой деятельности курульных эдилов, преторов и правителей провинций (которые в значительной мере заимствовали содержание преторских эдиктов) значение этой деятельности расширялось, и возникло *ius honorum* (от слова *honores* — «почетные должности») — магистратское право, или *ius praetorium* — преторское право, в основе которого лежал преторский эдикт. *Ius honorum* и гражданское право (которое нельзя было резко отменить или заменить, так как римляне относились к своим истокам с большим почтением) стали действовать параллельно, дополняя друг друга.

Во II в. н. э. юристом Юлианом была выработана опись отдельных постановлений, содержащихся в преторских эдиктах. Эта опись, являвшаяся по сути кодификацией преторских эдиктов, была одобрена императором Адрианом и получила статус окончательной редакции так называемого вечного эдикта (*edictum perpetuum*). Ее объявили неизменной, и только император мог вносить некоторые дополнения. «Вечный эдикт» Юлиана не дошел до нас, но сохранились фрагменты комментариев римских юристов. С помощью этих комментариев были сделаны попытки реконструкции эдикта.

В процессе взаимодействия эти два вида права все теснее сближались между собой и начиная с классического периода стали сливаться в единую систему права.

Таким образом, различие гражданского и преторского права просуществовало вплоть до Юстиниана (VI в. н. э.).

Деятельность юристов. Большое распространение получила такая специфическая римская форма правообразования, как деятельность юристов (юриспруденция).

Юристы действовали по следующим направлениям:

1) составление формул различных частноправовых актов, совершаемых отдельными лицами (завещаний, актов продажи и т. п.) (*cavere*). Чтобы оценить значение этой функции, нужно принять во внимание строгий формализм римского права, при котором пропуск хотя бы одного слова обесценивал совершенный акт, делал его юридически ничтожным;

2) консультации и советы относительно предъявления иска и порядка ведения возбужденного дела (*agere*). Римляне не допускали прямого представления в суде ввиду ритуальности суда (истец должен был вести дело самостоятельно), и поэтому помощь юристов выражалась только в подготовке дела;

3) ответы на исходившие от частных лиц юридические вопросы (*respondere*). Данная форма использовалась только в случаях пробела в действующем праве, тогда юристы предлагали свои собственные решения. Хотя такие ответы юристов и оказывали влияние на практику, однако обязательной юридической силы не имели. В классический период развития римского частного права это направление набрало силу и стало чаще применяться.

Толкование юристами действующих законов и сочинения юристов, посвященные законодательству, назывались комментариями. Юристы составляли также сборники казусов, высказывая при этом свое суждение о некоторых юридических событиях. Римские юристы составляли учебники по римскому праву и выступали в качестве преподавателей права.

Сочинения римских юристов были связаны с практикой. Осуществляемый ими анализ правоотношений, изложение правовых норм отличались точностью, глубиной, логической последовательностью и обоснованностью решений. Многие правовые нормы и сентенции юристов приобрели характер афоризмов: «Знать законы — не значит следовать их букве, но понимать их силу и значение» (D. 1. 3. 17); «Неправильно давать ответы, консультации или решать дело, имея в виду не весь закон, а только какую-нибудь его часть» (D. 1. 3. 24).

Из числа выдающихся республиканских юристов можно назвать таких, как Марк Манилий, Юний Брут, Публий Сцевола (II в. до н. э.). Представителями классической римской юриспруденции являлись Лабеон и Капитон (I в. н. э.). С их именами связано образование двух школ римских юристов: прокулианской (по имени Прокула, ученика Лабеона) и сабинианской (по имени Сабина, ученика Капитона).

В период «золотого века» юриспруденции Рима (II в. — начало III в. н. э.) замечательная плеяда римских юристов пополнилась именами Павла, Папиниана, Ульпиана, Модестина, Гая и других, каждый из которых внес огромный вклад в развитие римского права.

С конца III в. н. э. творческая деятельность юристов ослабла. В 426 г. Валентиниан III издал закон о цитировании, согласно которому юридическая сила признавалась лишь за произведениями пяти юристов: Гая, Павла, Папиниана, Модестина и Ульпиана.

Сенатусконсульт. Сенатоконсульты — это постановления римского сената. Первоначально самостоятельного значения они практически не имели. Законопроект выносился и обсуждался на народном собрании, которое и придавало ему силу закона. В позднюю республику народные собрания были запрещены, и решения по текущим делам стали приобретать силу закона и без одобрения народного собрания. В эпоху принципата сенатоконсульты приобретают наибольшую силу.

С I по III в. н. э. сенатоконсульты были основной формой законодательных актов. Их практической разработкой занимались преторы, ими давались лишь общие предположения.

У сената не было законодательной инициативы. В эпоху принцепса принципата сенатоконсультами стали обозначаться речи императора, с которыми он выступал на каком-либо торжественном заседании и посредством которых вносил свои предложения.

Кодификация Юстиниана. Первая половина VI в. н. э. ознаменовалась стремлением императора Юстиниана восстановить и вновь объединить когда-то блестящую Римскую империю.

Колоссальный труд составления юстиниановского Свода был выполнен в несколько приемов и в сравнительно короткий срок.

Прежде всего внимание юстиниана обратилось на собрание императорских конституций. Необходимо было привести в порядок конституции, накопившиеся за столетний промежуток после издания «Феодосийского кодекса» («Codex Theodosianus»). Но Юстиниан возымел более широкую мысль — пересмотреть и прежние кодексы (Грегорианский, Гермогенский и Феодосийский), вычеркнуть из них все устаревшее, а все действующее объединить в одном сборнике. С этой целью Юстиниан назначил комиссию из 10 человек. Через год комиссия окончила свою работу, и указом «Summa rei publicae» был обнародован «Codex Justinianus» (Кодекс Юстиниана), отменивший собой три прежние.

Собрав и систематизировав законы, Юстиниан решил совершить то же самое и по отношению к «давнему праву» (jus vetus). Эта задача представляла, конечно, гораздо больше трудностей, но быстрый успех с Кодексом и наличность энергичных помощников укрепили Юстиниана в его намерении.

Свод законов императора Юстиниана включил три крупных сборника римского права: институции, Дигесты и Кодекс.

После опубликования Свода Юстиниан подготовил собрание императорских конституций за период с 535 по 565 г., не вошедших в Свод. Это собрание получило название Новеллы.

Все указанные части юстиниановской кодификации должны были, по мысли Юстиниана, составлять одно целое, один «Corpus» права, хотя они и не были тогда соединены под одним общим названием. Лишь в Средние века, когда возродилось изучение римского права (начиная с XII столетия), весь юстиниановский Свод стал называться общим именем «Corpus juris civilis», под таким названием он известен и теперь.

Кодекс Юстиниана. В 529 г. появился Кодекс Юстиниана — собрание императорских конституций от Адриана (117–138 гг.) до Юстиниана. До нас дошла вторая редакция кодекса (534 г.). Кодекс посвящен вопросам гражданского, уголовного, и государственного права. Он делится на 12 книг, книги делятся на 98 титулов, титулы — на фрагменты. Внутри титула конституции (числом 4600) расположены в хронологическом порядке. Они пронумерованы. В начале каждой конституции указано имя императора, ее издавшего, и имя лица, к которому она обращена, — инскрипция. В конце указана дата издания конституции — субскрипция.

Дигесты Юстиниана. В 533 г. был обнародован результат работы комиссии в виде Дигест (digesta — упорядоченное) или Пандект (pandectae — все в себе вмещающее). Комиссия использовала около 2000 книг, написанных 39 юристами. Наибольшее количество отрывков заимствовано из сочинений Ульпиана — до $1/3$ всего объема Дигест и Павла — около $1/6$. Кроме того, сочинения Папиниана составили $1/18$ часть, Юлиана — $1/20$, Помпония и Сервия Сцевола — $1/25$, Гая — $1/30$, Модестина — $1/45$, Марцелла — $1/60$ и т. д. Почти все из цитируемых юристов, кроме трех (Квинт Муций Сцевола, Алфен Вар, Элий Галл), жили в период империи и большинство — в период принципата. Дигесты состоят из 50 книг. Книги (кроме 30 и 32) делятся на титулы, числом 432. Титулы — на фрагменты, числом 9123. А фрагменты в новейших изданиях Дигест — на параграфы. Комиссии было предписано воспользоваться сочинениями только тех юристов, которые обладали ius respondendi, однако она в этом случае такой строгости не проявила. Основным содержанием Дигест являются фрагменты, относящиеся к частному праву, но многие места Дигест относятся к публичному праву, а также к тому, что мы назвали бы общей теорией права. Так, уже в первом титуле первой книги Дигест дан ряд общих определений, ставших хрестоматийными: определение правосудия, предписания права, определение науки права или юриспруденции. Здесь же говорится о разделении права на частное и публичное, гражданское и право народов. Большой интерес представляет фрагмент из Помпония о происхождении и развитии римского права. В третьем титуле речь идет о законах, сенатусконсультах и длительном обычае, а в четвертом — о конституциях принципсов. К публичному же праву относятся книги 47, 48 и отчасти 49 (Уголовное право и процесс). Кроме того, вопросы

публичного права включены в титулы 11 (о праве фиска) и 14 (о военном или лагерном пекулии), а также в книгу 49 и в книгу 50 в титул 6 (об иммунитетах). Наконец, в различных книгах Дигест встречаются положения, которые по современной юридической систематике относятся к международному праву.

Институции и новеллы. В 533 г. профессорами-юристами Феофилом и Дорофеем под руководством Трибониана был составлен элементарный учебник гражданского права — Институции (*institutiones*). Институции были изданы в учебных целях для начинающих юристов, но они получили официальный характер, т. е. приобрели силу закона. В основу этого официального руководства комиссия положила институции Гая, дополнив их сочинениями некоторых других авторов и некоторыми конституциями. Материалы она расположила по той же системе, что и в институциях Гая. А именно: *personae, res, actiones* (лица, вещи, иски). Институции Юстиниана состояли из четырех книг: первая — лица и семейное право; вторая — вещи и права на вещи, а также завещания; третья — наследование по закону и обязательства; четвертая — обязательства по деликтам и искам.

После смерти Юстиниана издаются так называемые Новеллы (*novellae*), т. е. конституции самого Юстиниана, составленные позже Кодекса и Дигест. Юстиниан намеревался собрать эти Новеллы в единый сборник. Но, очевидно, не успел этого сделать. До нас дошли только три частных сборника Новелл, по большей части на греческом языке. Самый большой из упомянутых сборников состоит из 168 новелл. Новеллы относятся главным образом к публичному и церковному праву, но есть и нормы частного права — они толкуют о браке и наследовании.

Судебный процесс по делам частного характера на протяжении многовековой истории Рима не оставался неизменным. В республиканский период существовал легисакционный процесс, затем появился формулярный процесс, который был отменен в первой половине IV в. н. э. экстраординарным производством.

Легисакционный процесс. Легисакционный процесс стал первой развитой формой судопроизводства по частным спорам. (Происхождение самого выражения *legisactiones* (иски по закону) до конца не выяснено.) Он состоял из двух стадий:

1) *in iure*. На этой стадии стороны являлись к магистрату, осуществляющему судебную власть. Стороны приходили вместе: либо добровольно, либо истец силой приводил ответчика. Если вещь, по поводу которой шел спор, было возможно принести с собой, то она обязательно приносилась. Затем в присутствии магистрата сторонами выполнялся ряд ритуалов и произносились торжественные слова. Следует заметить, что процесс был очень формализован, ошибка в словах автоматически приводила к проигрышу в процессе. После выполнения всех необходимых обрядов магистрат свидетельствовал, что тяжба имеет место. Им также вызывались свидетели, чтобы подтвердить наличие тяжбы на следующих этапах процесса;

2) через определенное число дней, уже в присутствии не магистрата, а судьи (в роли судьи выступал частный гражданин или несколько граждан, приглашенных магистратом), начинался процесс *in iudicio*. После выступления свидетелей, подтверждавших, что спор действительно имеет место, суд исследовал все существовавшие доказательства (письменные, показания свидетелей по существу дела) и произносил *sententia* (суждение). Суждение суда обжалованию не подлежало.

Можно выделить несколько видов легисакционного процесса в зависимости от действий сторон и содержания требований:

— посредством присяги (*legisactiosacramento*). Считается, что это наиболее древний тип судебного процесса, применявшийся чаще остальных. В нем рассматривались как личные, так и вещные иски. Стороны в строго формальных выражениях торжественно высказывали свои претензии друг к другу и вносили залог. Истец приносил с собой вещь, по поводу которой шел спор (или кусок этой вещи), если это было возможно. Например, в споре о земле приносили кусок дерна и затем, держа в руках *vindicta* (особая палочка в форме копья), произносили

установленную фразу, утверждая свое право на вещь. Ответчик со своей стороны производил те же действия. Затем следовало определение залога, символизировавшего предмет иска. Выигравшая сторона получала свой залог обратно, а второй залог поступал в пользу казны. Если какая-либо из сторон отказывалась вносить залог, она признавалась проигравшей. Вещь передавалась на хранение одной из сторон до суда. Во время второго этапа стороны избирали непосредственно судью из трех лиц, который и разбирал спор;

— посредством просьбы о назначении судьи или арбитра (*legisactio per iudicis arbitrive postulationem*). В этом виде легисакционного процесса судья назначался сразу по требованию истца, и залог не вносился. На первой стадии процесса истец должен был произнести следующие слова: «Я утверждаю, что ты мне по твоему торжественному обещанию должен... и я спрашиваю: дашь или оспариваешь». Ответчик либо признавал иск, либо произносил отрицательные слова. Этот вид применялся для защиты обязательств при стипуляции некоторых обязательств, возникших вследствие дележа имущества (раздел общей собственности, раздел наследства);

— посредством истребования, или процесс «под условием» (*legisactio per conditionem*). Данный иск появился в III–II вв. до н. э. и применялся для требований определенной суммы денег или определенной вещи. Требование истца заявлялось аналогично предыдущему виду легисакционного процесса, ответное возражение ответчика предполагало отсрочку на 30 дней, после которой стороны встречались у судьи уже для второй стадии процесса разбора дела по существу.

Следующие два вида легисакционного процесса относятся к исполнительным *legisactiones*, посредством которых принудительно удовлетворялись интересы истца в связи с несомненностью его требований:

— посредством наложения руки (*legisactio per manus iniectioem*). Такой процесс применялся только по некоторым конкретно предписанным законами искам из обязательств. Проведение процесса и возбуждение дела в виде «наложения руки» было обусловлено тем, что предваритель но существовала сделка (пехит), которая породила ответственность в виде долга.

Согласно Законам XII таблиц должнику-ответчику для погашения долга давалась отсрочка в 30 дней после вынесения судебного решения на основании какого-либо из легисакционных процессов. Затем предоставлялись дополнительные 60 дней своего рода «временно обязанного состояния» под домашним арестом у кредитора. Причем Законами XII таблиц даже описывалось, каким именно питанием кредитор должен был обеспечивать должника в период домашнего ареста.

В течение этих 60 дней кредитор трижды приводил должника к магистрату, чтобы желающий заплатить за должника объявил себя. Если никто из друзей или родственников должника не мог или не проявлял желания возратить долг, то истец мог продать ответчика в рабство за пределы Рима (*trans Tiberium* — за пределы Тибра) или даже убить его. Позднее по Закону Петелия (*lex Poetelia*) должнику стало разрешаться отрабатывать свой долг.

Особенностью этого вида процесса было то, что сам ответчик не мог оспаривать долг, в его защиту мог выступить родственник или патрон ответчика (*vindex*), которые могли возбудить судебное разбирательство для выяснения оснований долга. Этим они принимали ответственность на себя, причем при выяснении неосновательности их вмешательства они присуждались к выплате долга в двойном размере;

— посредством жертвы или посредством захвата залога (*legisactio per pignorescapioem*). В случае неплатежа за переданную вещь истец, произнося определенные торжественные слова, самоуправно забирал вещи обратно (либо иную вещь, принадлежавшую должнику в качестве залога) сделать это можно было только в праздничный день. После дующие претензии и судоговорение проходило порядком, сходным *legisactio sacramento*.

С течением времени легисакционный процесс был сменен формулярным.

Формулярный процесс. С развитием преторского права на смену сложному и архаичному легисакционному процессу приходит формулярный процесс. Этот вид процесса

утвердился со второй половины II в. до н. э. после принятия специального закона (*lex aebutio*). В формулярном процессе значительно повысилась роль претора, который перестал быть пассивным участником sacramентальных обрядов, совершавшихся сторонами при легисакционном процессе. Возросло значение первой стадии судопроизводства (*in iure*), так как именно здесь устанавливалась юридическая суть спора. Она находила свое выражение в заключении (формуле) претора, в котором присяжному судье указывалось, как следует решать данное дело. Постепенно преторы начинают составлять новые формулы исков, отходя от старых законов и обычаев, руководствуясь при этом требованиями торгового оборота и необходимостью укрепления частной собственности. Создавая новые формулы и иски, претор посредством своего эдикта способствовал развитию самого содержания частного права.

Претор не заставляет теперь тяжущихся выполнять требовавшиеся при легисакционном процессе формальности, а дает в руководство судье формулу, которой тот должен держаться при рассмотрении по существу искового требования.

По своей структуре данная формула состояла из некоторых основных частей (*Partes formulae*):

— название (*nominatio*). В этой части претор назначает то или иное лицо посредником (судьей) для рассмотрения по существу искового требования. Например: «Судьей по данному делу пусть будет Октавий»;

— показывание, описание (*demonstratio*). Излагается гипотеза за или состав дела. Эта часть открывается словом «поскольку» («*quod*»). Например: «Поскольку истец продал раба от ветчику...»;

— намерение (*intentio*). Самая существенная часть формулы. Она излагает юридическое содержание спора между сторонами, который подлежит разрешению судьей. Здесь речь идет о притязании истца. Она открывается словами: «если выяснится (*si paret*)...»;

— присуждение (*adiudicatio*) — «Присуди, сколько следует и кому следует»;

— осуждение (*condemnatio*). Судье предлагается «осудить» или оправдать ответчика. «Судья, присуди НумерияНегидия (NN) Авлу Агерию (AA) уплатить десять тысяч сестерций. Если же долга за НумериемНегидием не окажется, то оправдай». Под Авлом Агерием (AA) понимается модельное обозначение истца, а под НумериемНегидием (NN) — ответчика.

Возникает вопрос, какое отношение имела преторская формула к старому гражданскому праву (*ius civile*)? Одни из формул были составлены на основании гражданского права (*in ius conceptae*), а другие обосновывали искомое требование совокупностью указанных претором фактов (*in factum conceptae*).

Некоторые преторские формулы содержали фикцию. Претор порой предписывал судье в интенции действовать так, как если бы какой-либо факт, не имевший места в действительности, был налицо или, наоборот, как если бы действительный факт не имел места.

Экстраординарный процесс. Формулярный процесс, существовавший в период республики, какое-то время продержался и в период империи, но он постепенно вытеснился новой формой процесса — экстраординарным. Отличительные черты этого процесса таковы. В качестве представителя государственной власти теперь выступает не выборный претор, а назначенный императорский чиновник. Дела решаются в необычном для предшествовавшего периода порядке (*extra ordinem*), т. е. чиновник, назовем его судебным магистратом, рассматривает все дело от начала до конца и постановляет приговор сам, без передачи его судье. Двух стадий процесса (*in iure* и *in iudicio*) здесь уже нет. Это одностадийный, чиновничий процесс.

Указом Диоклетиана 294 г. предписывалось, чтобы правители провинций, презесы (*praeses*), разбирали дела в полном объеме. Если же почему-либо презесы поручали рассмотрение дела судьям, то они обязаны были опять-таки за один раз и расследовать дело, и решить его окончательно. На судебное решение, вынесенное нижестоящим чиновником, допускается обжалование (*appellatio*) вышестоящему чиновнику. То есть процесс проходит в нескольких инстанциях.

Магистраты, т. е. обладавшие высшей властью (*imperium*) консулы, преторы имели право организовывать разбирательство присяжных судей, решающих дело по существу для каждого отдельного спора. Такое право именовалось юрисдикцией (*iurisdictio*). Любой взрослый римский гражданин мог быть судьей по гражданским спорам. Судья, если он действовал один (*unus iudex*), назначался претором индивидуально для каждого дела. Такого судью, который мог решать дела по свободному усмотрению (*arbitrium*), называли арбитром (*arbiter*). Чаще всего к арбитражу прибегали в тех спорах, когда речь шла о производстве оценок, установке межи, разделе. Иногда разбирательство дел было коллегиальным. В этом случае судьями становились лица, внесенные в особые списки либо из числа сенаторов, либо из числа всадников.

Важен вопрос о подсудности. Все дела между гражданами могли разбираться только городскими магистратами Рима или того города, в котором лицо имело право гражданства — в этом случае употреблялся термин «*forum originis*» (подсудность по происхождению). Если лицо имело свое местожительство, то говорили о «*forum domicilium*» (подсудность по местопребыванию). Тот римский гражданин, который проживал в провинции, имел право требовать, чтобы его спор был перенесен на рассмотрение городского магистрата Рима. Говорили так: «Рим — наше общее Отечество». Однако ответчик, свидетель, арбитр, судья, временно пребывавшие в Риме, имели право просить о переносе процесса на место их жительства.

Понятие иска. Сферу свободы или власти лиц — субъектов права, их возможность удовлетворять свои потребности и интересы определяло субъективное право. Однако в жизни, реализуя свое право, субъекты часто сталкивались с ущемлением прав и свобод. Благодаря этому на практике важно было установить, имеет ли субъект права возможность судебным путем добиться осуществления своего права. По поводу этой возможности римские юристы говорили так: есть ли у данного лица иск? Лишь в случаях, когда государственный орган предусматривал возможность предъявления иска, говорили о праве, защищаемом государством. В этом смысле говорили о том, что римское частное право есть система исков.

Иск (*actio*) — право лица осуществлять принадлежащее ему требование (D. 44. 7. 51; 4. б).

Иски складывались в процессе развития формулярного процесса в рамках разрабатываемых формул. Последние не оставались неизменными. Преторские эдикты вводили новые формулы, изменяли имеющиеся, распространяли иски на более широкий круг случаев. С течением времени вырабатывались типичные формулы для отдельных категорий исков.

Виды исков. По личности ответчика иски делились на вещные иски (*actiones in rem*) и личные иски (*actiones in personam*).

Вещный иск направлен на признание права в отношении определенной вещи (например, иск собственника об истребовании его вещи от лица, у которого эта вещь находится); ответчиком по такому иску может быть любое лицо, нарушающее право истца, ибо нарушителем права на вещь может оказаться третье лицо.

Личные иски направлены на выполнение обязательства определенным должником (например, требование платежа долга). Обязательство всегда предполагает одного или нескольких определенных должников; только они могут нарушить право истца и только против них и давался личный иск. Иногда ответчик по личному иску определялся не прямо, а с помощью какого-то посредствующего признака; например, иск из сделки, совершенной под влиянием принуждения, давался не только против того лица, которое принуждало, но также и против всякого, кто получил что-либо от такой сделки. Такие иски назывались «подобные вещным искам» (*actiones in rem scriptae*).

По объему и цели имущественные иски делились на три группы:

1) иски для восстановления нарушенного состояния имущественных прав (*actiones rei persecutoriae*); здесь истец требовал только утраченную вещь или иную ценность, по ступившую к ответчику; например, иск собственника об истребовании вещи (*rei vindicatio*);

2) штрафные иски, целью которых являлось наказание ответчика (*actiones poenales*). Предметом их служили: а) прежде всего взыскание частного штрафа и б) иногда возмещение убытков, но в отличие от предыдущего иска посредством данного иска можно было истребовать не только то, что отнято или получено, но и возмещение такого ущерба, которому на стороне ответчика не соответствовало какое-либо обогащение. Например, иск против лица, которое обманом причинило убытки, хотя и не обогатилось от этого (*actiodoli*);

3) иски, осуществляющие и возмещение убытков, и наказание ответчика (*actiomixtae*), например иск по аналогии (*actio legis Aquiliae*): за повреждение вещей взыскивалась не их стоимость, а высшая цена, которую они имели в течение последнего года или месяца.

Личные иски, направленные на получение вещей (денег, других заменимых вещей) или совершение действий, называются прямыми исками (*condictiones*) (Gai. 4. 5). Личное требование в римском праве рассматривается с точки зрения кредитора как требование принадлежащего ему долга (*debitum*) или обязанности должника что-либо дать или сделать (*dare, facere, oportere*).

Существовали и иные иски, например, публичные (*actiones populares*), предъявлявшиеся любому гражданину, «кто что-либо поставил или подвесил так, что оно может упасть на улицу».

По образцу уже существующего и принятого в практике иска создавался аналогичный ему иск, тогда первоначальный иск назывался *actiodirecta*, а производный — *actioutilis*; например, иск о причинении ущерба, не предусмотренного законом Аквилы, назывался *actio legis Aquiliae utilis*.

Фиктивными исками — *actiones ficticiae* (Gai. 4. 34 и сл.) — назывались такие, формулы которых содержат фикцию, т. е. указание судье присоединить к наличным фактам определенный несуществующий факт или устранить из них какой-либо факт, а весь случай разрешить по образцу другого определенного случая. Так, кто приобрел чужую движимую вещь добросовестно при определенных условиях, приобретает ее по гражданскому праву по давности в течение года и может затем осуществлять свое право против прежнего собственника. Против менее управомоченного лица претор защищает такого приобретателя еще до истечения годового срока путем предписания судье обсудить дело так, как если бы истец уже владел в течение года (*si anno possedisset*).

Нередко судье предписывалось выносить особое решение, если он не добился от ответчика выдачи или предъявления предмета спора. Объем возмещения судья может определить по своему усмотрению (*arbitrium*), исходя из принципа «добро и справедливость» (*bonum et aequum*). Иски такого рода в праве Юстиниана называются арбитражными.

Средства преторской защиты. Кроме исковой защиты существовали также особые способы защиты нарушенного права — средства преторской защиты иска. Ее основными способами являлись:

1) интердикт — приказ претора о прекращении каких-либо действий, нарушающих права граждан. Издавались преторами по определенным гражданским делам на стадии расследования дела, чаще всего по поводу штрафов или залога. Интердикт должен был исполняться незамедлительно. Можно перечислить следующие виды интердиктов:

- простой интердикт (*simplicia*) — был обращен только к одной из сторон;
- двусторонний интердикт (*duplicia*) — обращался к обеим сторонам;
- запретительный интердикт (*prohibitoria*) — запрещал определенные действия и поведение (например, запрет нарушать чье-либо владение (*vim fieri veto*));
- восстановительный интердикт (*restitutoria*) — приказ о восстановлении разрушенного публичного строения или возврате лицу его вещи;
- предъявительный интердикт (*exhibitoria*) — требуют представить определенное лицо немедленно, так, чтобы претор это видел;

2) реституция (*restitutio in integrum*) — это возврат в первоначальное положение. Такой способ применялся претором, если нормы общего права применить было невозможно или если претор считал, что их применение будет несправедливым. Основаниями реституции

были: несовершеннолетие одной из сторон, временное отсутствие одной из сторон (был в плену), совершение сделки под угрозой, т. е. те основания, которые хотя и не были указаны старым правом среди оснований для расторжения сделки, но являлись достаточными поводами и причинами для того, чтобы это сделать. Для применения реституции необходимо было наличие трех условий: причиненного ущерба, одного из вышеперечисленных оснований, своевременность прошения о реституции;

3) стипуляция (*stipulationes praetoriae*) — обещание лица в присутствии претора сделать что-либо (например, дать право собственности). Такие обещания, являющиеся по сути вербальным договором, заключались сторонами по указанию магистрата. Виды стипуляции:

- регулирование правильного проведения спора (*stipulationes iudiciales*);
- внесудебные стипуляции (*stipulationes cautionales*);
- обеспечение процессу беспрепятственного проведения (*stipulationes communes*);

4) введение во владение (*missiones in possessionem*) применялось в исках по наследственному праву. Претор «вводил наследника во владение», т. е. фактически объявлял его наследником.

Понятие и категории исковой давности. Исковая давность (*praescriptio*) — установленный срок, в течение которого лицо может обратиться с иском о защите своего нарушенного права.

Римское право не выработало специальных условий, ограничивающих по времени право на заявление исковых требований.

В классическом праве существовали особые сроки для определенных сделок, но они не являлись исковой давностью, а лишь сроками, в течение которых то или иное право действовало (например, поручительство действует два года и т. п.). Таким образом, в классическом римском праве все иски считались как бы постоянными и не имевшими ограничений по времени (*actiones perpetuae*).

При Юстиниане (в V в. н. э.) была введена исковая давность в классическом понимании этого термина. Для всех личных исков и исков на вещи она была одинаковой и устанавливалась на срок 30 лет (в исключительных случаях законодательство императоров устанавливало давность в 40 лет).

Течение исковой давности начиналось с момента возникновения основания для претензии:

- для исков по правам на вещи — с момента нарушения права собственности;
- по обязательствам не совершать какого-либо действия с момента нарушения этого обязательства и совершения действия, несмотря на обещание;
- по обязательствам совершить какое-либо действие — с момента возникновения возможности требовать совершить обещанное незамедлительно.

Течение исковой давности могло быть приостановлено по уважительным причинам (несовершеннолетние лица и др.). Если основания для приостановления срока устранялись, то течение исковой давности возобновлялось.

Виды исковой давности в отношении сложных исков:

- полная — погасалось все требование в целом (*praescriptio totalis*);
- частичная, когда считалось погашенным, например, право требовать штрафной санкции за неисполнение, но сохранялось право требовать исполнения (возврата вещи и т. д.).

Погашение исковой давности имело место тогда, когда в течение срока ее действия лицо, право которого нарушено, не пыталось воспользоваться правом предъявить иск к виновному (обязанному) лицу.

Приостановление исковой давности имело место, когда лицо в силу каких-либо препятствий не могло предъявить иск. Такими препятствиями могли быть:

- а) юридические препятствия, мешавшие предъявлению иска (например, наследник испрашивал срок на составление инвентаря наследства);
- б) несовершеннолетие управомоченного лица.

в) тяжелая болезнь управомоченного лица или нахождение его в плену; отсутствие ответчика, против которого должен быть предъявлен иск и др.

Устранение препятствий, мешавших лицу предъявить иск, возобновляло течение исковой давности. При этом остающаяся часть срока удлинялась на время приостановления.

Прерывание исковой давности имело место, если обязанное лицо признавало право управомоченного лица либо управомоченное лицо совершало действия, свидетельствующие о стремлении осуществить свое право.

Считалось, что обязанное лицо признавало права управомоченного лица в следующих случаях:

- а) выплаты процентов по обязательству;
- б) частичной выплаты долга;
- в) обращения к истцу с просьбой об отсрочке долга.

Действием управомоченного лица, свидетельствующим о его стремлении осуществить право требования к обязанному лицу, являлось, например, предъявление им иска в суд.

В случае прерывания исковой давности истекшее до перерыва время не включалось в давностный срок, и течение исковой давности возобновлялось вновь.

Особое регулирование исковой давности было у исков, возникших из наследственного права. Требование о восстановлении в правах наследства не имело срока давности и сохраняло правовые основания на протяжении жизни всех наследственных поколений, которые имели право наследования или непосредственно или по праву представления.

Признание иска. Предъявленный иск ответчик мог признать или оспаривать.

В случаях признания ответчиком требований истца решение могло последовать уже в первой стадии производства (*in iure*).

Когда ответчик отрицал свой долг, то он отвечал «не должен» (*nonoportere*), процесс развивался дальше и передавался на дальнейшее рассмотрение (*in iudicium*). Когда же ответчик отвечал утвердительно и признавал свой долг, то он просто присуждался в пользу истца.

Наряду с признанием в суде личных требований из обязательств известна другая форма признания права истца на вещь, но связанная с передачей права собственности. Она свершалась не путем формальной манципационной сделки, а судебной уступкой (*in iurecessio*), доведением дела до разбирательства (*in iure*), когда уступающий свое право на вещь на вызов приобретателя заявить свои права отвечал или отрицанием, или молчанием.

Здесь молчание или отрицание ответчика приравнивается к его согласию (молчаливому). Формальные вопросы одной стороны и принятие другой стороной какого-либо из двух положений завершаются процессуальным присуждением вещи истцу претором. Магистрат основывает свое решение на ответе вызываемой стороны и процессуально легализирует сделку сторон.

В формулярном процессе институт судебного признания принял определенно выраженный лично-правовой характер. Ответчик, признавая себя обязанным что-либо уплатить, уподоблялся тому, кто при иске на вещь уступал ее в форме признания. Признавший требование, по воззрениям классиков, выносил как бы решение по собственному делу. «Признавший считается присужденным, будучи как бы приговорен собственным решением» (D. 42. 2. 1).

Когда ответчик признавал существование требования, направленного на вещь, или основание этого требования, но не его размер, возникали затруднения. Сначала вопрос разрешался путем передачи для разрешения судьей в следующей стадии (*in iudicio*).

Следует отметить, что при том иске, который дается против признающего, судья назначается не для решения дела, а для его оценки: ведь по отношению к признающим нет никаких (спорящих) сторон для присуждения (D. 9. 2. 25. 2).

Однако при этом порядке против сделанного *in iure* признания ответчик мог *in iudicio* выступать с опровержениями и таким образом обессиливать его. В третьей четверти II в. был принят сенатусконсульт, на основании которого выработалось правило, что последовавшее в

первой стадии судопроизводства (*in iure*) признание влекло за собой постановление, завершающее спор по данному пункту, особенно при исках на вещи. Такое постановление окончательно устанавливало право истца на вещь (*remactoris esse*).

Защита против иска. Если ответчик не признавал иска, он мог направить оспаривание против его основания. Ответчик мог также отрицать факты, на которых истец основывал свой иск, или приводить факты, исключаящие присуждение, даже в том случае, если факты, обосновывающие иск, были верными.

Отказ в иске. Производство в первой стадии могло тут же и закончиться без передачи дела на дальнейшее рассмотрение. Это бывало, когда еще в первой стадии магистрат приходил к заключению, что требование истца было юридически не обосновано (по несоответствию требованиям закона, нравов и справедливости), или сам истец признавал возражения ответчика. В этих случаях преторы и другие судебные магистраты оставляли за собой в эдикте право отказать истцу в выдаче формулы. «Полномочен отказать в иске тот, кто может и дать (его)» (d. 50. 17. 102. 1).

Этот акт назывался отказом в иске «*denegatio actionis*». Он не обладал погашающей силой, которую имело бы оправдывающее ответчика решение. Отказ не был бесповоротным, и истец мог вторично обратиться к тому же или другому претору с новым иском по тому же делу, исправив допущенные ранее недостатки.

2. Правовое положение лиц по римскому праву. Правовой статус римской семьи в Древнем Риме.

Дееспособность. Дееспособность человека в Риме зависела от нескольких факторов.

1. *Возраст.* Понимание смысла совершаемых действий и способность владеть собой и трезво принимать то или иное решение приходят лишь с годами.

В Римском праве различались:

— полностью недееспособные (*infantes*) — малолетние дети до 7 лет, которые не могут говорить (*topuefarinopotest*);

— неполовозрелые или малолетние дети, вышедшие из детства (*impubes infantiam maiores*);

— мальчики от 7 до 14 лет, девочки от 7 до 12 лет. «Признается, что несовершеннолетние, действующие без опекуна, ничего не могут и не знают» (D. 22. 6. 10).

Дети этого возраста могли лишь совершать сделки, которые вели к приобретению для несовершеннолетнего. Осуществлять другие виды сделок, связанные с прекращением права несовершеннолетнего или установлением его обязанностей, можно было только с разрешения опекуна и только при самом совершении сделки. Опекуны назначались по завещанию отца несовершеннолетнего или по назначению магистрата. Опекун обязан был заботиться о личности и имуществе несовершеннолетнего и отчуждать имущество несовершеннолетнего лишь в том случае, когда это необходимо.

Лицо в возрасте с 14 и до 25 лет было дееспособно. Однако в последние годы республики по просьбе таких лиц претор мог дать возможность отказаться от заключенной сделки и восстановить то имущественное положение, какое было до совершения сделки. Этот процесс назывался реституция. Позднее, во II в. н. э. лица, не достигшие 25 лет, имели право испросить себе куратора или попечителя.

Если совершеннолетний, не достигший 25 лет, испрашивал назначения попечителя, он становился ограниченным в своей дееспособности в том смысле, что для действительности совершаемых им сделок, с которыми связано уменьшение имущества, требовалось согласие (*consensus*) попечителя, которое могло быть дано в любое время (заранее, или при совершении сделки, или в виде последующего одобрения). Молодые люди в возрасте 14 (12)—25 лет могли совершать завещание, а также вступать в брак без согласия попечителя.

2. *Физические и психические недостатки.* Душевнобольные и слабоумные признавались недееспособными в связи с неспособностью отдавать себе отчет в своих действиях и находились под попечительством.

При наличии периодических или постоянных признаков у лица бешенства (*furor*) или умалишенности (*dementia, amentia*) такое лицо лишалось дееспособности на моменты помешательства. Однако во время просветлений гражданин считался дееспособным.

Телесные недостатки влияли только на те сферы деятельности, которые требуют наличия определенных физических возможностей. Например, договор стипуляции совершался в форме устного вопроса и ответа, человек немой или глухой его заключить самостоятельно не мог.

3. *Расточительство*. Расточитель (*prodigus*), т. е. лицо, которое своими действиями создавало угрозу полного своего разорения, так как не способно было соблюдать меру в расходах, ограничивалось в дееспособности, дабы не навредить самому себе. Расточителю назначали попечителя, после чего расточитель мог самостоятельно совершать только такие сделки, которые направлены лишь на приобретение имущества. Сделки, связанные с уменьшением имущества или установлением обязательства, могли совершаться только с согласия попечителя. В отношении расточителя не учитывалось, что у него бывают моменты «просветления». Правовое положение расточителя скорее схоже с опекой над несовершеннолетним, нежели с опекой над умалишенным.

4. *Дееспособность женщин*. Женщины старше 12 лет переставали считаться несовершеннолетними, требующими опеки, и освобождались из-под опеки над несовершеннолетними. Такой возраст связан с юридической предпосылкой, что женщина уже может выдаваться замуж начиная с 12 лет. Однако с достижением указанного возраста лица женского пола не приобретали полной дееспособности и оставались под опекой. Это связано с тем, что женщина считалась от природы «легкомысленной» и не способной принимать самостоятельные решения.

Таким образом, под опекой домовладыки, мужа или ближайшего родственника мужского пола женщины находились на протяжении всей жизни. В классический период было признано, что взрослая женщина способна самостоятельно и без опеки управлять и распоряжаться своим имуществом, но не вправе принимать на себя в той или иной форме ответственность по чужим долгам. При Юстиниане ограничения правоспособности и дееспособности женщины были ослаблены, но равноправия полов все-таки не было достигнуто и тогда.

Правоспособность и ее составные элементы. Современному термину «правоспособность» в Древнем Риме соответствовало слово *caput*. Полная правоспособность во всех областях слагалась из трех основных элементов:

- а) в отношении свободы: быть свободным, а не рабом;
- б) в отношении гражданства: принадлежать к числу римских граждан, а не чужеземцев;
- в) в семейном положении: не быть подчиненным власти главы семьи (*patriapotestas*).

Если какой-либо статус изменялся, этот процесс назывался *capitisdeminutio*. Изменение в *statuslibertatis* называлось наивысшим, существенным (*capitisdeminutiomaxima*); изменение *statuscivitatis* называлось *capitistfamiliae* и обозначалось как наименьшее (*capitisdeminutiominima*).

В области частноправовых отношений полная правоспособность человека складывалась только из двух элементов: а) права вступать в регулируемый римским правом брак, создавать римскую семью (*iusconubii*); б) права быть субъектом всех имущественных правоотношений и участником соответствующих сделок (*iuscommercii*).

Правоспособность признавалась возникшей в момент рождения человека, удовлетворявшего указанным выше требованиям, и прекращалась со смертью его.

Однако юристы установили правило, в силу которого зачатый, но еще не родившийся ребенок признавался субъектом прав во всех случаях, когда это соответствовало его интересам. «Зачатый ребенок охраняется наравне с уже существующими во всех случаях, когда вопрос идет о выгодах зачатого» (D. 1. 5. 7).

В частности, исходя из постановлений Законов XII таблиц, за зачатым, но еще не родившимся ребенком признавали право наследования в имуществе отца, умершего во время беременности матери (D. 38. 16. 3. 9).

С другой стороны, открытое, но еще не принятое наследником наследство («лежащее наследство») рассматривалось как «продолжение личности умершего» (*hereditas iacens sustinet personam defuncti*), лежащее наследство продолжает личность умершего (ср. D. 41. 1. 34). Поэтому рабы были вправе в интересах наследственной массы совершать юридические действия (*ex personam defuncti*), как бы продолжая осуществлять правоспособность умершего.

Умаление правоспособности римских граждан (*capitulum deminuto*).

Римское гражданство утрачивалось с естественной смертью лица или его гражданской смертью. Гражданская смерть знаменовалась утратой римлянином его гражданских прав. «Умаление в правоспособности есть изменение положения» (D. 4. 5. 1).

Существовали следующие виды умаления правоспособности римских граждан: максимальное (*maxima*), среднее (*media*) и минимальное (*minima*). При максимальном умалении римский гражданин утрачивал свободу, превращался в раба. Имущество его переходило к господину. Максимальное умаление наступало в следующих случаях:

- если римский гражданин попадал в плен к врагу;
- если римский гражданин был продан в рабство;
- при осуждении на смертную казнь или некоторые пожизненные виды работ (например, на рудниках).

При среднем умалении правоспособности римский гражданин не терял свободу, но его правоспособность приравнивалась к правоспособности латинов и перегринов. Среднее умаление наступало в следующих случаях:

- в случае переселения к латинам и перегринам;
- если гражданин перебежал к врагу и был осужден на изгнание из Рима (ссылку).

Минимальное умаление правоспособности римских граждан наступало с изменением семейного состояния одного из супругов.

Умаление гражданской чести. Ограничение правоспособности римского гражданина могло наступить вследствие умаления гражданской чести. Существовало несколько видов умаления гражданской чести, среди которых самым серьезным была предание бесчестьем (*infamia*). Фактически ограничения правоспособности лица были непосредственно связаны с тем фактом, что гражданин утрачивал уважение в обществе в связи со своим неблагоприятным поведением.

Опосредованное бесчестье (*infamia mediata*) наступало:

- в случае осуждения лица за уголовное преступление или за особо порочащее частное правонарушение (кража, мошенничество);
- в результате присуждения по искам из таких отношений, где предполагается особая честность (например, из договора поручения, товарищества, хранения, из отношений по поводу опеки и т. п.);
- вследствие продажи всего имущества с аукциона в связи с невозможностью оплатить требования кредиторов.

Непосредственное бесчестье (*infamia immediata*) наступало непосредственно в силу нарушения некоторых правовых норм и совершения позорящих действий, например касающихся брака (бесчестной (*infamis*) считалась вдова, вступившая в новый брак до истечения года после смерти первого мужа). Разновидностью непосредственного бесчестья являлся позор (*turpitude*) — умаление гражданской чести ввиду занятий позорной профессией: сводничеством, актерством и т.п.

По характеру своего поведения *persona turpes* признавались бесчестными и ограничивались в области наследования.

На *persona infames* налагались значительные ограничения. Такие лица не могли представлять других в процессе, а также назначать процессуального представителя себе;

таким лицам не разрешалось вступать в законный брак с лицом свободнорожденным, они были ограничены в области наследственного права, семейного права (не могли быть опекунами и попечителями). Бесчестие ограничивало в выполнении публичных функций: *personaefames* не могли избираться на общественные должности.

Существовала также особая форма бесчестия — *intestabilitas*. Ее суть сводилась к тому, что лицо, участвовавшее в сделке в качестве свидетеля, а затем отказавшееся давать показания в суде по поводу этой сделки, признавалось *intestabilis*. Данному лицу запрещалось участвовать (ни в качестве стороны, ни в качестве свидетеля) в совершении сделок, требующих участия свидетелей. Это было очень серьезным ограничением. В более позднее время *intestabilitas* признавались также лица, которые участвовали в создании или распространении пасквилей — «Осужденный за составление пасквиля не способен быть свидетелем» (D. 22. 6. 21).

Приобретение римского гражданства. Римское гражданство приобреталось:

- путем рождения от римских граждан;
- вследствие усыновления римским гражданином иностранца;
- в результате освобождения из рабства;
- путем предоставления римского гражданства отдельным лицам, общинам, городам или провинциям.

Лица, рожденные от римских граждан, относились к категории свободнорожденных римских граждан. То есть ребенок получал римское гражданство, если он был рожден в браке между римскими гражданами либо рожден вне брака римлянкой. Здесь действовало правило «ребенок, рожденный в браке, следовал состоянию отца, а вне брака — состоянию матери». Однако с I в. н. э. наметился отход от последнего правила. Было установлено, что ребенок, рожденный вне брака римской гражданкой, не признавался римским гражданином, если его отцом был неримлянин.

Свободнорожденные римские граждане обладали полной правоспособностью.

Иностранцы, усыновленные полноправными римскими гражданами в соответствии со специально закрепленной в частном праве процедурой, приобретали полную правоспособность. По своему правовому положению они приравнивались к свободнорожденным римским гражданам.

Лица, освобожденные на волю из рабства — вольноотпущенники, были ограничены в области частного права, и их правовое положение отличалось от положения свободнорожденных римских граждан.

В силу непосредственных предписаний публичного права римское гражданство могло быть предоставлено:

- 1) отдельным лицам за личные заслуги перед римским народом;
- 2) жителям отдельных общин, городов, провинций;
- 3) представителям отдельных сословий.

Ограничения правового положения римских граждан. В силу различных оснований граждане Рима могли быть в полном объеме или частично лишены правоспособности и ограничены в правах.

Полное или ограниченное лишение правоспособности римских граждан могло иметь место:

- вследствие естественной смерти гражданина;
- при утрате отдельных статусов (статуса свободы, статуса гражданства или семейного статуса) лица как необходимых условий правоспособности;
- при умалении гражданской чести;
- по другим основаниям.

Естественная смерть прекращала все права умершего и открывала наследство. Однако с момента открытия наследства до его принятия допускалась фикция, что правоспособность умершего продолжается до тех пор, пока не определены наследники и они не получили наследство.

Ограничение правоспособности при утрате отдельных статусов лица (capitisdeminutio). Римское право различало три степени утраты правоспособности: максимальную (capitisdeminutiomaxima), среднюю (capitisdeminutiomediae) и минимальную (capitisdeminutiominima).

Максимальная утрата правоспособности имела место при утрате состояния свободы. С потерей статуса свободы лицо теряло состояние гражданства и семейное состояние. Это влекло полную потерю правоспособности. Обстоятельствами, влекущими максимальную утрату правоспособности, являлись: пленение римлянина врагом, продажа римлянина в рабство, осуждение римлянина к смертной казни или на пожизненную работу в рудниках. Если взятый в плен возвращался в Рим, он вновь приобретал все права римского гражданина. В том случае, если он умирал в плену, по закону Корнелия все его имущество переходило наследникам. В случаях продажи гражданина в рабство, осуждения к смертной казни или на работу в рудниках восстановление правоспособности не предусматривалось.

Средняя утрата правоспособности влекла за собой потерю состояния гражданства и семейного состояния. При этом сохранялся статус свободы. Основаниями, влекущими данную степень утраты правоспособности, являлись переселение римского гражданина в латинскую или перегринскую общину, присуждение к изгнанию из Рима (например, за переход к врагу) или к ссылке. Лица, утратившие статус гражданства, переходили в сферу действия права народов. Однако в последующем допускалось восстановление римского гражданства, если потеря его не была связана с осуждением.

Минимальная утрата правоспособности наступала при утрате семейного состояния (например, при вступлении женщины в брак, в результате чего она переходила под власть мужа).

Умаление гражданской чести. Наряду с capitisdeminutio римское право ограничивало права лиц, чье поведение, по общему мнению, или, согласно правовым нормам, признавалось недопустимым. Это так называемое умаление гражданской чести (бесчестье). Формами умаления гражданской чести являлись: *intestabilitas*, *infamia*, *turpitude*.

Intestabilitas осуществлялась, когда участники или свидетели каких-либо сделок отказывались позднее подтвердить совершенные сделки. Таким лицам запрещалось выступать в качестве свидетелей, прибегать к помощи свидетелей, завещать имущество.

Infamia имела место:

— при осуждении за некоторые правонарушения, связанные с бесчестным поведением (ложным банкротством, недобросовестным опекуном и пр.);

— в результате осуждения по некоторым искам, предполагающим исключительную честность (из договора поручения, товарищества и др.);

— при нарушении норм брачно-семейного права (двоеженство, заключение брака вдовой ранее года после смерти мужа и т. п.).

Лица, признанные бесчестными по данным основаниям, не могли быть опекунами и представлять чьи-либо интересы в суде.

Turpitude осуществлялась в случае аморального поведения лиц, осуждаемых обществом (занятие проституцией, актерским искусством и т. п.). Такие лица также претерпевали ограничения в области частного права.

Умаление гражданской чести наступало по решению судебных и других государственных органов. Оно могло быть пожизненным или временным. Решение о восстановлении правового положения лица, как правило, принимал орган, наложивший бесчестье. Восстановление могло быть осуществлено также верховной властью (например, императорской) от имени римского народа.

Другие основания ограничения правоспособности. В Риме существовали ограничения правоспособности для отдельных категорий населения: женщин, детей, варваров, еретиков, евреев и колонов.

Женщины и дети были ограниченно правоспособными. Они относились к категории *alienijuris* и были лишены права выступать субъектами вещных и обязательственных

отношений (*juscommercii*). Однако с классического периода за ними, правда, в ограниченном виде, было признано это право.

Варвары (чужеземцы), еретики, евреи с победой христианства были ограничены в правовом положении, особенно в наследственном праве. Ограничения были введены и для колонов. В частности, им было запрещено менять профессию и заключать браки с лицами других профессий.

Правовое положение латинов и перегринов. *Латины.* На территории Италии, а затем и вне ее, в римских провинциях, проживала такая часть населения, как латины. Вначале латинами именовались древнейшие жители Лациума (*latiniiveteres*) и их потомство. После того как в I в. до н. э. римское гражданство было распространено на всю Италию, латинами считалось население вне италийских общин или даже провинций. Латинами были и жители римских колоний (*latiniicoloniarih*). Правое положение латина (*latinitas*) приобреталось: в силу рождения, присвоения этого положения актом государственной власти, добровольным переходом римского гражданина в разряд латина в целях приобретения земель, раздаваемых населению колоний, освобождения из рабства господином, латином или римлянином. Латины во время нахождения в Риме могли участвовать в народных собраниях (*iussuffragii*), они обладали правом приобретения собственности (*iuscommercii*), а некоторые — брачным правом. Латины сравнительно легко могли приобретать права римского гражданина в силу общих актов Римского государства или в силу специальных актов государства.

Перегрины. На территории Рима обитало немалое число иностранцев (*peregrini*). Они вступали в те или иные имущественные отношения с римскими гражданами, но так как они не пользовались их правами, то и были лишены правовой защиты. Поэтому они искали себе покровителя или защитника — патрона (*patronus*) из числа римских граждан. Какое-то время они жили по праву того государства, гражданами которого они были. В 242 г. до н. э. была учреждена должность претора по делам иностранцев (*praetorperegrinus*), который разбирал споры между римлянами и иностранцами или между иностранцами. На этой почве и выработалось так называемое право народов (*iusgentium*). Перегрин не был рабом, но не был и римским гражданином. Не обладал он, естественно, и политическими правами. Хотя перегрины не только в эпоху республики, но отчасти и во времена империи правоспособностью не обладали, экономические процессы, протекавшие в недрах Римской империи, привели к отмене такого положения. Источниками перегринства были: рождение от брака с перегрином, присуждение судом к такому наказанию, как «лишение воды и огня» (*aquaeetignisinterdictio*) — применялось в период республики, присуждение к высылке (применялось в период империи). Перегрины могли становиться римскими гражданами: в силу закона, в награду за услуги, оказанные государству, в силу специального акта власти.

Правовое положение рабов. Рабство в своем развитии прошло две стадии: патриархальное рабство и античное рабство. Характерными чертами патриархального рабства является то, что рабы в это время не многочисленны. Они трудятся в основном в домашнем хозяйстве господина и являются как бы низшими членами семьи (*familia*). В земледелии применялся главным образом труд свободных. Численность рабов не могла быть особенно значительной в связи с небольшими земельными наделами римлян. В ремесле труд рабов также не имел большого распространения.

Основным источником рабства являлась война. Рабами становились военнопленные, нередко даже члены родственных Риму латинских племен. Вторым источником рабства была долговая кабала. Рабами становились свободные ранее граждане, ставшие неоплатными должниками. Незначительную роль в первый период развития римского права играл такой источник рабства, как рождение от рабыни. Кроме того, некоторых свободных обращали в рабство за преступления. Это было уголовное рабство. Рабов приобретали и за деньги, т. е. путем купли-продажи. Как общая тенденция, должно быть отмечено постепенное увеличение числа рабов. Развивается торговля рабами. В середине IV в. до н. э. был установлен налог на отпуск рабов на волю. По свидетельству Тита Ливия, консул Гней Манлий в лагере под

Сутрием небывалым способом провел в трибутных комициях закон об уплате 5 % каждым, кого отпускают на волю.

Что касается юридического положения рабов, они всегда считались вещами — *serviressunt*, т. е. рабы суть вещи. Этот принцип римского права имел силу уже в древнейший период, хотя тогда он, может, и недостаточно сознавался, и не был, вероятно, сформулирован с такой четкостью, как в период действия преторского права. Раб не считался субъектом права. Он был его объектом, т. е. не признавался лицом (*servipronullishabentur*). Поэтому они не могли служить в армии и не платили налога. Раб не имел права на создание семьи. Если своими действиями раб наносил ущерб третьим лицам, то господин мог выдать его потерпевшему, в порядке так называемого нокзального иска (*actionesnoxales*) (иска о возмещении ущерба). Но тем самым господин как бы ограничивал пределы и размеры собственной ответственности за действия раба. Господин был вправе наказывать раба, вплоть до лишения жизни (*iusvitaeasneis*). Что касается имущественного положения раба, то всякая вещь, находившаяся в его обладании, считалась принадлежащей господину. Нередко господин предоставлял рабу небольшой земельный участок, скот или мастерскую, даже других рабов, под условием уплаты рабом какого-то оброка. Такое имущество, вверенное господином рабу, именовалось пекулием (*peculium*). Господин мог в любой момент отобрать пекулий. Для того чтобы уплатить оброк, раб должен был что-то продавать со своего участка. Поэтому римское право начинает признавать за действиями раба известную юридическую силу. Рабы нередко совершали сделки в качестве судоводителей и капитанов. Конечно, выгоды от таких сделок получал господин раба. Убыток также ложился на господина. Стали допускать даже иски рабов к господам (*actiodereculio*), в пределах стоимости пекулия. Государственные же рабы получили право распоряжаться по завещанию половиной предоставленного им пекулия.

Положение рабов во все времена римской истории было тяжелым. Неудивительно поэтому, что рабы оказывали сопротивление своим господам сперва в скрытых формах, путем порчи и ломки орудий труда, а затем путем побегов, убийств своих хозяев и даже вооруженных восстаний, которые сурово подавлялись. Некоторые законы и сенатусконсульты носили явно террористический характер. Еще во времена республики был принят закон, по которому в случае убийства господина все рабы, находившиеся в доме, приговаривались к смертной казни. В 10 г. н. э. сенат подтвердил этот закон. Позднее юрист Ульпиан так комментировал данное постановление сената: «Так как не может быть в безопасности ни один дом, если рабы под страхом смерти не будут вынуждены охранять господ от опасности, угрожающей их жизни как со стороны домашних, так и со стороны посторонних, то введены были сенатские постановления о предании казни рабов убитых господ».

Все же общая тенденция заключалась в установлении сравнительно терпимого отношения к рабам. В период империи наблюдается более активное вмешательство государства в отношения между господами и рабами. Некоторые императорские законы в какой-то мере смягчали личное положение рабов.

Правовое положение вольноотпущенников. Отпущенные своими господами на волю рабы именовались вольноотпущенниками (*libertini*). Совокупность таких лиц можно считать особым сословием. В древнейший период не существовало каких-либо ограничений в деле освобождения рабов. Но в период поздней республики и ранней империи, когда численность рабов заметно уменьшается, усиливается контроль государства в этой области.

Законом Элия Секция 4 г. н. э. господин, не достигший 20 лет, был вправе освободить своих рабов только при наличии должных оснований. Это доказывалось перед особой комиссией (*decausisliberalibus*). Если рабу не исполнилось 30 лет, то требовалось разрешения той же комиссии. Закон объявлял недействительным отпущение на волю, сделанное во вред кредиторам (*in fraudemcreditorum*) в предвидении несостоятельности отпускающего на волю. Рабы, наказанные по суду за более тяжелые преступления, в случае их последующего освобождения, становились peregrinami и выселялись из Рима. Следовательно, свободными гражданами они не становились. Законом запрещалось отпускать по завещанию всех рабов.

Если у господина было трое рабов, то можно было отпустить двух; при количестве рабов от 4 до 10 дозволялось отпустить половину; при числе от 10 до 30 разрешалось отпустить треть рабов; при числе 30—100 допускалось отпущение четверти рабов; при 100—500 — пятую часть. Но ни в коем случае не разрешалось отпустить более 100 рабов.

Имелись следующие формы отпущения на волю рабов:

а) *manumissio vindicta* или отпущение с использованием судебной процедуры. Кто-либо, чаще всего ликтор, выступавший в роли «защитника свободы» (*assertor in libertatem*), объявляет перед претором, что раб свободен и налагает на него *vindicta*. После этого господин раба заявляет, что он согласен отпустить его на волю, и, в свою очередь, налагает *виндикту*. Претор же подтверждает решение собственника раба. Так как в данном случае применялась судебная форма, то можно говорить об отпущении путем мнимого судебного спора (*in iurecessio*);

б) *manumissio censu*. Отпущение совершалось на основе занесения цензором раба в список граждан. При этом раб заявлял, что он является римским гражданином, лицом «своего права» (*civis romanus sui iuris*). Занесение в списки делалось, разумеется, с согласия господина;

в) отпущение по завещанию (*manumissio testamento*). Завещатель мог прямо указать в завещании, что после его смерти раб получает свободу, либо возложить обязанность отпущения на своего наследника, т. е. в порядке фидеикомисса (*fideicommissaria libertas*). В первом случае наследодатель, вероятно, писал: «Мой раб Стих, да будет свободным». Во втором случае наследник совершал в отношении раба акт отпущения путем *vindicta* — преторского жезла освобождения раба.

Отпущение на волю без указанных выше форм или с их нарушением считалось недействительным. Были и другие, уже не формальные, способы отпущения рабов на волю: а) объявление в кругу друзей; б) объявление в письме к рабу (*per epistolam*); в) усаживание господином раба за стол рядом с собой (*per mensam*);

Можно отметить еще, что указом 380 г. н. э. получал свободу раб, выдавший дезертировавшего солдата.

И все же в конечном счете либертины были ограничены в сфере частного и публичного прав: они не служили в войске; в I в. н. э. они утратили право голоса на народных собраниях; они не имели права быть включаемыми в состав сената.

Но в период империи вольноотпущенники могли получить полную политическую правоспособность по специальному постановлению императора. Одновременно они получали полную правоспособность и в сфере частного права.

Император порой награждал вольноотпущенников золотым перстнем (кольцом). Отсюда право кольца (*ius aureum*). Такие отпущенники при жизни становились полностью независимыми от своих бывших господ.

Понятие и правовой статус юридического лица. В современном обществе субъектами права являются не только физические, но и юридические лица.

Римские юристы не выделяли понятие юридического лица как особого субъекта. Предполагалось, что носителями прав могут быть только люди — «...Все право установлено только для людей...» (D. 1. 5. 2).

Такого названия, как «юридическое лицо», в римском праве не было, согласно исследованиям в латинском языке даже не было специального термина для обозначения учреждения. Римские юристы признают факт принадлежности прав различным организациям. Но организации сравнивались с физическим лицом, и упоминалось, что организация действует вместо лица (*personaevise*), вместо отдельных лиц (*privatorum loco*). Однако уже в Законах XII таблиц упоминались различные частные корпорации религиозного характера (*collegiasodalicia*), профессиональные объединения ремесленников и др.

По Законам XII таблиц также допускалась почти полная свобода образования коллегий, ассоциаций и т. п. Подобного рода объединения, создаваемые частными лицами по своему усмотрению, не нуждались в предварительном разрешении или хотя бы последующей санкции со стороны органов государственной власти. Они могли принять для целей деятельности

любое положение (устав), лишь бы в нем не было ничего нарушающего публичные законы; для создания коллегии достаточно было трех человек (*tres faciunt collegium* — три человека образуют коллегию). Этот порядок, заимствованный из греческого права, просуществовал с доклассического периода до конца республики.

С переходом к монархии свободное образование коллегий оказалось политически проблематичным. К примеру, Юлий Цезарь запретил все корпорации, кроме возникших в древнейшую эпоху, мотивируя это некоторыми злоупотреблениями, имевшими место на почве свободного образования коллегий.

В I в. до н. э. император Август издал специальный закон о коллегиях (*lex julia de collegis*), вводя разрешительную систему учреждения корпораций — все корпорации (кроме религиозных и некоторых привилегированных, например похоронных товариществ) должны были возникать только с получением предварительного разрешения сената и санкции императора. В древнереспубликанский период не признавалось, что организация может иметь имущество. Такое имущество всегда привязывалось к членам корпорации и было неделимым только на период ее существования. В случае прекращения деятельности корпорации имущество делилось между последним составом ее членов. Корпорация как таковая не могла выступать в гражданском процессе сама по себе, а только представляя группу ее учредителей.

Вместе с тем римские юристы задумывались о природе юридического лица, а также обращали внимание на то, что в некоторых случаях имущество не принадлежит отдельным гражданам, а закрепляется за каким-то объединением в целом, и отдельные его члены оказываются в отношении имущественных прав обособленными:

— римский юрист Марциан заметил, что театры, ристалища и тому подобное имущество принадлежат самой общине как некоему целому, а не отдельным ее членам, и если община имеет раба, то это не значит, что отдельные граждане (члены городской общины) имеют какую-то долю права на этого раба;

— римский юрист Алфен сравнивал легион и его имущество с кораблем, на котором периодически приходится менять то одну часть, то другую, и может наступить момент, когда все составные части корабля сменяются, а корабль будет все тот же. Так, утверждал Алфен, и в легионе: одни выбывают, другие вновь вступают, а легион остается все тем же.

Зарождается понимание, что в некоторых случаях права и обязанности принадлежат не простым группам физических лиц (как это имеет место при договоре товарищества), а целой организации, имеющей самостоятельное существование независимо от составляющих ее физических лиц.

Юрист Ульпиан говорил, что в корпоративном объединении (*universitas*) не имеет значения для бытия объединения, остаются ли в нем все время одни и те же члены, или только часть прежних, или все заменены новыми; долги объединения не являются долгами отдельных его членов, и права объединения ни в какой мере не принадлежат отдельным его членам.

Это наглядно видно при сравнении корпорации (*universitas, collegium*) с товариществом (*societas*). В товариществе какое-либо изменение: смерть участника, выход из товарищества, вступление новых членов, влекло за собой заключение товарищеского договора в ином составе, т. е. образование нового товарищества. В корпорации выбытие или вступление членов никак не отражается на существовании самой корпорации, за исключением того случая, когда убыль членов превысит необходимое по закону минимальное количество участников.

Есть еще одно различие: в товариществе у каждого из членов есть определенная доля в имуществе, которая при его выбытии выделяется ему; напротив, в корпорации все имущество принадлежит самому объединению и потому выбывающий член не имеет права требовать выделения какой-либо доли этого имущества.

Юридическое лицо прекращало свою деятельность:

— добровольно по решению своих членов;

— при сокращении числа членов ниже минимально допустимого их количества (три);

- при запрещении государством корпораций соответствующего вида;
- при запрещении государством конкретной корпорации в связи с противозаконным характером ее деятельности;
- при достижении цели своей деятельности.

На основании устава для ведения дел юридического лица избиралось физическое лицо, в городских общинах это были — *actor*, а в благотворительных учреждениях — *oeconomus*.

Таким образом, юридические лица в Древнем Риме играли меньшую роль, чем физические лица, так как индивидуальному субъекту как центральной фигуре древнего общества было уделено главное внимание в нормах и доктрине римского частного права.

Виды юридических лиц. К юридическим лицам относятся: государство, императорский престол, политические общины, вольные союзы, церковные учреждения и богоугодные заведения, лежачее наследство.

Государство. Государство в области имущественных отношений получило в императорские времена название фиска. В переходное от республики к империи время, при Августе, состоялся, как известно, раздел провинций между сенатом как органом старой республики и принцепсом: в свою очередь раздел провинций, из которых стекались в Рим главные доходы государства, сделал необходимой и двойную государственную казну — сенатскую и императорскую. Первой оставался эрар Сатурна, состоявший в управлении сената; вторая получила название фиска, распоряжение которым принадлежало принцепсу; в нее поступали также доходы с тех налогов, которые вновь введены были императорами (например, 5 %-ный налог с наследств (*vigesimahereditatum*), 1 % с вещей, продаваемых аукционным порядком (*centesimalerumvenalium*), и др.). Единой фискальной кассы не было; существовали разные провинциальные кассы; военная касса носила название даже не фиска, а эрара (*aerariummilitare*). Но фиск все-таки остается названием, объединяющим отдельные императорские кассы, состоявшие притом же под известным центральным руководством, сосредоточивавшимся в руках императорского прокуратора (*a rationibus*). Фискальное имущество считалось частным имуществом принцепса как первого гражданина римского народа, между тем как в отношении к эрару субъектом имущественного права оставалось гражданское общество в лице сената.

Императорский престол. При Северах же, ко времени которых относится поглощение древнего народного эрара императорским фиском, состоялось важное, также с юридической точки зрения, обособление императорского коронного имущества от императорского частного имущества. Кроме фискального имущества, которое принадлежало государству в лице императора, последний имел свое особое имущество (*patrimonium*), которым он мог свободно распоряжаться (*intervivos* и *mortiscausa*). Однако при смерти каждого императора должен был возникать вопрос, какой частью своего имущества он мог распорядиться в пользу своих детей или родственников, исключенных от престолонаследия, и какая часть должна была перейти к преемнику его на престол, хотя бы этот и не был наследником царствовавшего императора по гражданскому праву, тем более что многие приобретения в пользу императорской кассы делались именно ввиду положения принцепса как принцепса, а не как частного лица. Сюда относятся конфискованные имущества осужденных, а также отказы по завещаниям: при таких императорах, как Калигула, Нерон и Домициан, считалось даже правилом, что завещания, в которых не было распоряжений в пользу императора, признавались ничтожными для того, чтобы сделать возможным открытие наследства фиску, как свидетельствует об этом Светоний.

Таким образом, в лице императора должно было различаться тройное имущество: фискальное в смысле государственного, коронное и чисто частное имущество. Обособление это выразилось и в организации особого управления тем и другим имуществом, причем и оттого и от другого обособленным оставалось управление государственно-фискальным имуществом. В частности, что касается обособления коронного от частного императорского имущества, первое, конечно, не стало лицом, а осталось имуществом; но в этом обособлении выразилась та идея, что самый императорский престол существует как постоянное юридическое учреждение, требующее для себя столь же постоянного обеспечения

определенным имуществом, субъект которого есть каждый царствующий государь как таковой. Поэтому и легат, оставленный императору и не полученный им за смертью, получается последующим императором. Привилегии, которые предоставлены были фиску, перенесены были и на имущество императора, как коронное, так и частное, и даже на имущество императрицы — ясный знак, что привилегии коренились не в идее юридического лица, потому что, например, в отношении к получению легата между императором и императрицей делается различие, а в суверенитете, носителем которого является император с императрицей. С этой точки зрения находили нужным даже теоретически поддерживать привилегированное положение императора и императрицы в имущественных отношениях, все равно о каком бы имуществе ни шла речь — о фискальном, о коронном или о частном императорском.

Политические общины. Сюда относятся:

1) города и колонии. Город обозначается в источниках разными названиями: *civitas*, *respublica*, *municipium*, *municipes*. По своему историческому происхождению колонии, конечно, существенно различались от муниципий. Муниципии были введены в римскую *civitas*, а колонии были выведены из нее, как выразился Авл Геллий. Другими словами, муниципии образовались из *peregrinacivitates*, вошедших в сферу власти римского народа, а колонии населялись римскими гражданами по распоряжению государственной власти. С распространением римского гражданства на всю территорию империи различие между колониями и муниципиями должно было исчезнуть, так что и введенные в империю *civitates*, и выведенные из нее (*coloniaeductio*) колонии одинаково сделались муниципиями с известным объемом государственных прав и с известным кругом самоуправления. На города перенесены были *iuraminogum*, а равно городам предоставлены право предпочтительного перед другими кредиторами удовлетворения из имущества должника (*privilegiumexigendi*) и законное залоговое право в имуществе должника, не говоря о том, что всячески поощрялась поллицитация в пользу городов;

2) ассоциации римских граждан. Пока не закончился процесс распространения римского гражданства на все *peregrinacivitates* и пока последние не превратились в муниципии Римской империи в последнее время республики и в первые два века принципата, римские граждане разных ремесленных и торговых профессий, проживавшие в *peregrinacivitates*, составляли собой особую единицу (*conventusciviumromanogum*), за которой признано было право иметь конвенты. Такие конвенты могли быть и в Италии, вне пределов территории, assigned городов. Под понятие конвента не подошла бы совокупность римских граждан одной какой-либо ремесленной профессии, получившая оседлость в каком-либо *peregrinacivitates* городе или вне муниципальной территории. Это была бы, скорее, коллегия, а не конвент, для понятия которого требовалось, чтобы он был самодовлеющим;

3) селения (*vici*, *pagi*, *castella*, *fora*, *conciliabula*, *praefecturae*). *Pagi* — местные поселения в пределах городской территории; некоторые из них, с ростом города, входили позднее в состав самого города, как это было в Риме. *Pagi* обозначались также и другим термином, но в особенности последнее название прилагалось к тем поселениям, которые возникали в императорских и других (сенаторских, церковных) *latifundia* или *domenia* (*saltus*) и состояли сначала из свободных мелких арендаторов — римских граждан, а позднее из прикрепленных к земле (*glebaeascripti*) *colonus*. *Saltus* вообще не входили в территориальные округа городов и сами по себе составляли территориальный, *quasi* — муниципальный округ, так что если в римском мире существовало нечто подобное современной самостоятельной сельской общине, то не в территориях городов, а в *saltus*, каковы, например, в особенности африканские *saltus*. Селения укрепленные назывались *castella*. Напротив, *fora* и *conciliabula* имели ту общую черту с колониями, что основывались государством; они были официальными. Так, *fora* устраивались римскими магистратами на военных дорогах. В этих пунктах, за неимением собственных судебных магистратов, претор в известное время года производил суд, но эти же пункты могли служить и местами для ярмарки (*conciliabula*). Префектуры могли включать обширные области; так, города *nebeneficia* или *verolomna*

подчинялись режиму префектур. Вообще же под префектурами понимались те общины, которые не имели собственных магистратов или имели такие, которые вполне или отчасти были лишены юрисдикции и поэтому должны были получать юрисдикцию из Рима, т. е. *de jure* они подлежали юрисдикции городского претора, который осуществлял таковую через своих *praefecti iuridicundo*. С точки зрения источников юстинианова права *fora, conciliabula, praefecturae* представляются уже институтами архаическими. Что касается селений вообще, то, может быть, только те из них, которые имели самостоятельное существование, не в качестве составных частей городского округа, а вне городской территории, имели для области имущественных отношений права юридического лица;

4) провинции. В феодосиевском кодексе есть ясные указания на то, что провинции, т. е. обширные округа, включающие несколько городов, рассматривались как юридическое целое и в области имущественных отношений (*communer provinciae*). В провинциальных собраниях, имевших место в метрополии, или главном городе провинции, уполномоченные от городов обсуждали общие дела целой корпорации; прошения по поводу разных затруднений адресовались к императорам, и ответный императорский рескрипт также непосредственно адресовался к общине.

Вольные союзы. Под вольными союзами понимались общества, коллегии, которые не составляли интегрирующей части государственного устройства, но которые тем не менее носили или старались придать себе более или менее публичный характер связью с культом или эксплуатацией ремесла, важного с точки зрения государственной жизни. Разновидности коллегий следующие: коллегии религиозные в собственном смысле, коллегии похоронные, коллегии ремесленников, коллегии или декурии подчиненного служебного персонала, товарищества публиканов, т. е. государственных откупщиков или мытарей.

1. Религиозные коллегии. Между религиозными в собственном смысле коллегиями нужно различать публичные жреческие коллегии и остальные религиозные коллегии. Различие между теми и другими состояло в том, что официальные жреческие коллегии не охватывали организованной связью определенную обособленную группу чтителей культа, тогда как остальные коллегии имели общинную организацию. Другими словами, официальные коллегии были только коллегиями жрецов, состоявших притом или другом храме, к которым не были приурочены общины верующих.

2. Похоронные коллегии. К религиозным же коллегиям должны быть отнесены или, по крайней мере, в ближайшую связь с ними поставлены похоронные коллегии (*collegia funeratitia*), как потому, что местам погребения римляне придали религиозный характер, вследствие чего они причислялись даже к «вещам божественного права» (*res divini juris*), так и потому, что коллегии этого рода, по всей вероятности, становились под защиту какого-нибудь определенного божества, культ которого и был специальным культом коллегии. Члены этих коллегий, которыми могли быть даже рабы с согласия их господ и которые вообще вербовались из низших недостаточных классов населения (*tenuiores*), собирались раз в месяц для внесения и сбора членских взносов, из которых составлялась общая касса коллегий, для религиозных же целей могли собираться и чаще. Из общей кассы в случае смерти одного из членов выдавалась денежная сумма (*funeratitium*) для покрытия издержек погребения.

3. То же самое нужно сказать о *collegiasodalitia*, или просто *sodalitia*, для которых религиозная цель служила только предлогом и которые на самом деле были клубами для общественного развлечения, в конце же республиканского времени сделались политическими клубами для поддержания кандидатуры того или другого лица, хорошо оплатившего эту поддержку, и вследствие этого стали источником смут и опасностей для правительства, которое и запретило их.

4. Коллегии ремесленников. В императорское время образовались наследственные цехи, члены которых вместе с их потомками должны были обязательно отправлять известное ремесло как повинность в пользу государства, которое за то освобождало их от несения других повинностей или тягостей. Гай приводит в пример таких коллегий с корпоративными

правами хлебопеков или булочников (*pistores*) в Риме и корабельщиков (*navicularii*) в Риме и в провинциях. Хлебопеки и корабельщики действительно до времен Юстиниана сохранили наиболее важное значение для государственной жизни как действовавшие по снабжению столиц продовольствием.

5. Коллегии или декурии подчиненного служебного персонала. Лица подчиненного служебного персонала вообще носили название аппараторов и состояли в подчинении у магистратов. Декурия в собственном и первоначальном смысле слова означает отделение из десяти лиц, установленное в интересах администрации, или отделение корпорации, расчлененной по десяткам; но позднее термин этот сделался настолько техническим, что стал прилагаться и к таким корпорациям этого рода, которые не распались на отделения.

6. Общества или товарищества публиканов. Публиканами у римлян назывались лица, бравшие у государства в аренду или на откуп какой-либо род государственных доходов. Римская администрация вообще отличалась той особенностью, что предпочитала, так сказать, оптовые операции, оставляя детали и отдельные сделки частным предпринимателям. Так, даже военная добыча и имущество, доставшееся государству путем конфискации или в качестве выморочного, продавались целиком, после чего покупщику предоставлялась распродажа в розницу. Точно так же и взимание различных налогов и повинностей производилось не должностными лицами государства в государственную казну, а частными лицами, обязывавшимися вносить ежегодно в казну круглую сумму. При императорах, впрочем, были сделаны решительные шаги к установлению государственного контроля за взиманием налогов, причем, как надо думать, образцом служила птолемеяевская система финансового управления, господствовавшая в Египте до покорения его Римом. Значительнейшими из публиканов были мытари, арендовавшие десятину (*decumani*), таможенные пошлины (*portitores*), публичные пастбища (*pecuarii, scripturarii*).

Для операций публиканов требовались большие капиталы, особенно с тех пор, как территория Римского государства получила громадное расширение и в аренду стали сдаваться доходы с обширнейших провинций. Поэтому арендаторами могли быть только такие лица, которые имели высший ценз, т. е. принадлежали к сословию всадников. Публиканам был присвоен знак легитимации — золотой перстень, который служил почетным отличием. Естественно, что для осуществления такого предприятия, которое требовало больших денежных средств, уже в древнее время составлялись товарищества капиталистов.

Громадные капиталы, которыми стали располагать нажившиеся на откупах в приобретаемых Римом провинциях публиканы, делали возможной реализацию откупного дела в форме обыкновенного товарищества, и, напротив, потребность в них должна была чувствоваться сильнее, когда большие капиталы стали скрываться. А принимая во внимание, что во времена империи стал устанавливаться правительственный контроль над откупщиками, причем и сами наниматели стали превращаться в получиновников, и притом же ответственность за аккуратный взнос податей стала возлагаться на города с их декурионами или куриалами, а поставки разного необходимого материала возложены на известные коллегии — цехи, можно предполагать, что вообще время процветания публиканов как богатого и могущественного сословия и время существования товариществ публиканов в качестве юридических лиц решительно не совпадают и что исторический период, в течение которого товарищества были юридическими лицами, был не особенно продолжителен.

Церковные институты христианского времени. При христианских императорах юридическими лицами были церковные учреждения, и именно в лице их администраторов. По законодательству императора Юстиниана, кроме епископской церкви, которая первоначально была единственным церковным институтом, наделенным правами юридического субъекта в лице своего епископа, к юридическим лицам причисляются церкви, монастыри и богоугодные заведения.

Основные черты семейного строя. Правовой строй римской семьи относится к числу специфических римских правовых институтов. Только римский гражданин мог вступить в римский брак и основать римскую семью.

Основные черты семейного строя были выражены в римском праве с исключительной законченностью и последовательностью, а изменения их знаменовали глубокие изменения и в условиях хозяйственной жизни Рима, и в идеологии его господствующих классов.

Итак, область семейного права в Риме начинается с моногамической семьи, в основе которой лежала власть главы семьи и домовладыки (*paterfamilias*). Все члены в такой семье подчиняются власти одного.

Это — агнатическая семья, в состав которой кроме главы семьи входили: его жена (*in manum ariti*), т. е. подчиненная мужней власти, его дети (*in patriapotestate*), жены сыновей, состоявшие в браке *cum manu* и подчиненные не власти своих мужей, которые сами были подвластны главе семьи, а власти последнего, и, наконец, все потомство подвластных сыновей: внуки, правнуки и т. д. Все подвластные главе семьи члены семьи назывались *sui*.

В такой семье лишь домовладыка был вполне правоспособным лицом (*personasuiiuris*), а остальные члены семьи полной правоспособности не имели (*personaalieniuris*). Отсюда и пошло выражение, что жена по отношению к мужу находится *locofiliae*, мать по отношению к детям — *locosogoris* и т. д. Сыновья и внуки не получают свободы от подчинения отцовской власти даже если получают должность магистрата. Не освобождает от власти главы семьи и никакой возраст подвластных. Она прекращается только со смертью или по воле домовладыки.

Понятие агнатического и когнатического родства. В римском праве различались два вида родства.

1. Агнатическое родство. Подчинением власти главы семьи определялось агнатическое родство, на базисе которого и основывалась римская семья. Дочь *paterfamilias*, выйдя замуж, поступала под власть нового домовладыки. Она становилась агнатической родственницей новой семьи и переставала быть агнатической родственницей своего собственного отца и членов своей бывшей семьи. «Агнатами называются те, кто связан законным родством. Законным же родством является такое, которое составляется посредством лиц мужского пола» (*Gai. Inst. 3. 10*).

Агнатическое родство могло быть близким и далеким. Близкими родственниками считались лица, находящиеся под властью определенного домовладыки. Дальние агнатические родственники — это лица, которые когда-то были под его властью.

С развитием хозяйства, превращением Рима из общества производителей в общество потребителей власть домовладыки стала принимать более определенные границы; родство по крови (когнатическое родство) приобретало все большее значение.

2. Когнатическое родство. Когнатические родственники — это лица, имеющие хотя бы одного общего предка. Кровные родственники — это:

а) родственники по прямой или боковой линии:

— родственники по прямой линии (*linearecta*) — лица, происходящие одно от другого (дед, отец, сын). Прямая линия может быть восходящей (*lineaascendens*) или нисходящей (*lineadescendens*) в зависимости от того, проводится она от потомства к предку либо от предка к потомству;

— родственники по боковой линии (*lineacollaterales*) — лица, имеющие общего предка, но не состоящие в родстве по прямой линии (братья, сестры, двоюродные братья, племянники и др.);

б) брачные (*legitimi*) и внебрачные (*spurn*) родственники;

в) полнородные или полуродные родственники:

— полнородные родственники (*germani*) происходят от одних и тех же предков;

— полуродные родственники (*consanguinei* и *uterini*) происходят от одного отца и разных матерей (*consanguinei*), или наоборот, от одной матери и разных отцов (*uterini*).

Свойство (*affinitas*) — это родство между супругом и когнатическими родственниками второго супруга (например, свойство было между мужем и когнатическими родственниками жены).

Степень родства исчислялась количеством рождений, на которое сопоставляемые лица отстоят одно от другого: по прямой линии — количество рождений непосредственно между этими лицами по восходящей или нисходящей, а по боковой линии — количество рождений от общего предка. Степень свойств исчислялась таким же образом, как родство супруга (например, муж является свойственником тестя 1-й степени по прямой линии).

Римская история прошла через развитие семей от агнатического к когнатическому родству:

— консорциум (*consortium*) был самым первым видом семьи — это семейная община, основанная на агнатическом родстве и возникающая после распада рода на отдельные группы. Во главе общины был старейшина, взрослые мужчины решали судьбу общины на общем собрании;

— патриархальная семья (*familia*) сменила консорциум;

— когнатическая семья появилась позднее с улучшением правового положения лиц, не имеющих полной правоспособности (*alieni iuris*). Когнатическая семья являлась союзом близких, только кровных родственников, живущих совместно. В когнатическую семью входили обычно глава семьи с женой, детьми и другими близкими родственниками. Власть домовладыки больше не была неограниченной и сводилась к благоразумному наказанию («*admodicam castigationem*»).

С появлением когнатической семьи стало признаваться, что и рабы могут иметь родственные связи (*cognatio servilis*); это положение было новым для римлян. При развитой патриархальной семье, когда рабы были лишь «говорящим орудием», рабы могли только сожительствовать и их семейные связи не признавались.

Последовательное ограничение власти домовладыки во всех ее проявлениях: в отношении жены, детей и их потомства и параллельно осуществлявшееся постепенное вытеснение агнатического родства родством когнатическим составляют основное содержание процесса развития римского семейного права. Это развитие осуществлялось на основе глубоких изменений экономической жизни Рима, под влиянием хода его политической истории, одновременно с последовательным изменением форм собственности освобождением договорно-обязательственного права от его изначального формализма.

Понятие и формы брака. Римский юрист Модестин (III в. н. э.) определял брак как союз мужа и жены, соединение всей жизни, общность божественного и человеческого права (d. 23. 2. 1). Это определение, однако, не соответствовало действительному положению вещей. Дело в том, что первой формой брака в Риме был брак под названием *cum manu* — брак, устанавливавший власть мужа над женой. Вступив в такой брак, женщина попадала под власть мужа или его домовладыки и становилась агнаткой в доме мужа.

Однако уже в древности женщина могла избежать власти мужа. Для этого она должна была заключить брак без соблюдения всяких формальностей (*sin manu*) — брак, не порождавший власть мужа над женой. Если в течение года после заключения такого брака женщина три ночи подряд проводила вне дома мужа, она не становилась агнаткой в доме мужа. Такая процедура могла ежегодно повторяться. Если жена не отлучалась из дома, то она попадала под власть мужа и брак превращался в брак с властью мужа (*cum manu*).

Брак *sin manu* — это форма брака, основанная на равенстве супругов, независимости жены от мужа. Жена была хозяйкой дома и матерью детей. Остальные вопросы находились в ведении мужа. Предположительно во второй период республики эта форма брака пришла на смену *cum manu* и стала преобладающей.

В I в. до н. э. появилась особая форма брака — конкубинат. Это постоянное сожительство двух лиц, ни одно из которых не состояло в браке с целью создания жизненной общности. При конкубинате права детей и самой конкубины были ограничены. Так, рожденные конкубиной дети не считались законными, поэтому были ограничены в наследственных правах.

Условия вступления в брак. Для совершения брака с соответствующими правовыми последствиями надо было, чтобы брачующиеся удовлетворяли определенным условиям. Одни

из этих условий были абсолютными, должны были быть в наличии для заключения всякого римского брака. Другие практически играли роль условий относительных, наличие которых было необходимо для совершения брака между лицами, принадлежавшими к разным общественным группам.

Первым условием вступления в брак было достижение брачующимися брачного возраста, который, совпадая с возрастом совершеннолетия, после некоторых колебаний был установлен в 14 лет для мужчин и в 12 лет для женщин.

Вторым условием было согласие на брак. В древнейшее время это было согласие одного только домовладыки. Жених выражал свою волю, если он был полностью правоспособным; правоспособная невеста нуждалась в согласии опекуна (*auctoritastutoris*).

Однако постепенно сложился другой взгляд: для вступления в брак не вполне правоспособного лица нужно прежде всего его согласие и, наряду с ним, согласие главы семьи невесты и согласие как главы семьи жениха, так и лица, под отеческой властью которого жених может оказаться со смертью главы семьи. Так, согласие на брак внука дает не только его глава семьи — дед, но и отец, подчиненный власти того же деда, ибо после смерти деда внук окажется под властью своего отца, которому сын не вправе навязать наследников, будущих детей от заключаемого брака. Наоборот, внучка, вступая в брак, не только не навязывает наследников своему деду и отцу, но и сама перестает быть их наследницей, вступая в агнатическую семью своего мужа. На выход из старой агнатической семьи и дает согласие невесте глава ее семьи.

Таким образом, первоначально все положения о согласии на брак исходили из той же идеи власти, на которой покоилась агнатическая семья вообще. Отец давал согласие на брак детей не потому, что он был отцом, а потому что он был главой семьи, носителем отцовской власти.

Но по мере того как личность детей начинает эмансипироваться от когда-то неограниченной власти главы семьи, интересы и воля детей начинают все больше приниматься во внимание и в вопросе о согласии домовладыки на вступление в брак. Так, Закон Юлия (4 г. н. э.) предоставил нисходящим право обжаловать магистрату неосновательный отказ главы семьи в согласии на брак. Затем детям было разрешено вступать в брак и без его согласия, если он взят в плен или безвестно отсутствует. Были случаи, когда согласие на брак испрашивалось не у агнатического родственника, а у родственников по крови: женщина, которая, состоя под опекой, могла вступать в брак, не иначе как получив согласие опекуна (*auctoritastutoris*), после отпадения опеки над женщинами была обязана испрашивать разрешение на брак у отца, а за отсутствием отца — у матери или у других близких родственников.

Третьим условием вступления в римский брак является наличие у брачующихся права заключить законный брак. Препятствия к вступлению в брак за отсутствием этого условия могли возникать либо из принадлежности жениха и невесты к различным слоям общества (позднее сословиям), либо из родственной связи между ними или иногда из других существовавших между ними отношений. Так, прежде всего Законом Канулия (445 г. до н. э.) не допускались браки между патрициями и плебеями. До первого брачного Закона Августа, Закона Юлия (18 г. до н. э.) не допускались браки вольноотпущенников со свободнорожденными, а после Закона Юлия — с лицами сенаторского сословия.

Далее, родство, и притом как агнатическое, так и когнатическое, служило препятствием к браку: в прямой линии без ограничения степеней, в боковых линиях — в древнейшее время, по-видимому, до шестой степени; по упразднении этого правила и до конца республики — между лицами, матери которых были сестрами (*consobrini*), а отцы братьями; наконец, в период империи только между лицами, из которых хотя бы одно является нисходящим первой степени общего для обоих предка, например, между дядей и племянницей, теткой и племянником и т. д. В это общее правило императорские постановления не раз вносили изъятия.

В период империи стало препятствием к вступлению в брак также и свойство по прямой линии без ограничения степеней, а при христианских императорах — и в боковых линиях между зятем и золовкой.

Кроме того, были запрещены браки между опекуном и подопечной, правителем провинции и жительницами последних. По Закону Юлия были запрещены браки между супругом, виновным в прелюбодеянии, и его сообщником.

Способы заключения брака. Заключению брака предшествовало обручение. В древнее время его совершали жених и невеста с согласия глав семейств. Обручение совершалось в форме манципации. В более позднее время оно проходило без соблюдения формальностей. Сторона, нарушившая договор обручения, теряла право на переданные ею другой стороне подарки, а также возвращала полученное от стороны.

Брак совершался в Риме тремя способами:

- 1) путем совершения религиозного обряда;
- 2) путем покупки женихом невесты;
- 3) путем простого соглашения сторон.

Два первых способа заключения брака порождали «правильный брак», брак с мужской властью (*cum manu*). Третий способ заключения брака вел к установлению «неправильного брака», брака без мужской власти (*sin manu*).

Религиозный обряд (*confarreatio*) имел место в богатых патрицианских семьях. Данный способ представлял собой пышную церемонию, сопровождаемую поеданием лепешек (хлеба), принесением съестного в пользу Юпитера. Обряд проходил в присутствии жреца и 10 свидетелей.

Покупка женихом невесты (*coemptio*) осуществлялась в форме манципации, которую осуществлял домовладыка. Она проходила в присутствии пяти свидетелей, весовщика с весами и сопровождалась произнесением определенных слов.

Простое соглашение сторон не требовало особых брачных формальностей. Брак считался заключенным с отведением невесты в дом жениха. При этом способе заключения брака власть мужа над женой устанавливалась годовичным непрерывным осуществлением брачного сожительства.

Приданое и предбрачный дар. С появлением и распространением брака *sin manu* возник обычай давать мужу особый дар при женитьбе — приданое (*dos*). Размер приданого определялся самой женщиной (если она была *sui iuris*), главой ее семьи или третьим лицом. Полученное от отца называлось «приспевшим» (*dos profecticia*), а полученное от других лиц со стороны *dos adventicia*. Приданое заключается во внесении вкладов имущественного характера в виде движимого и недвижимого имущества, для того чтобы облегчить мужу предстоящие расходы, связанные с семейной жизнью. Регулирование осуществлялось обычным правом, но в позднюю эпоху можно было принудить отца дать приданое, если он отказывался это сделать с целью препятствовать браку.

Приданое устанавливалось следующим образом:

— обещание приданого в форме стипуляции (*promissiodotis*). Лицо, дающее приданое, должно передать мужу соответствующее имущество в дальнейшем;

— также обещание приданого в форме вербального контракта, заключающегося в торжественной форме (*dictiodotis*). Отличается от стипуляции формой: если при стипуляции обязательно должен быть обмен фразами «Даешь? Даю!», то в форме вербального контракта говорит только тот, кто обещает приданое, — глава семьи, сама женщина или их должник, и обмена вопросом и ответом не требуется. Для выполнения обещания мог предъявляться иск, если речь шла о деньгах, или, с другой стороны, если в качестве приданого передавались вещи;

— не обещание, а непосредственная передача имущества (*datiodotis*): могло совершаться любым актом вхождения мужа во владение приданым (*mancipatio, traditio*).

Первоначально считалось, что муж может полностью распоряжаться приданым. Однако в классическом Риме во избежание фиктивных браков с целью получения приданого

были приняты законы, ограничивающие мужа в его правах относительно полученного имущества. Теперь приданое не переходило под власть мужа. Так как целью приданого являлось облегчение несения тягот брака (*sustinere oneramarimonii*), супруг имел право лишь пользоваться имуществом и получать с него плоды для удовлетворения семейных нужд. По закону мужу было запрещено без согласия жены отчуждать земельную собственность, обременять ее ипотекой (во времена Юстиниана запрещалось отчуждать земельную собственность в Италии даже с согласия жены).

Распоряжение движимым имуществом, входящим в состав приданого, было ограничено актом возврата приданого в случае возможного расторжения брака. Для этого при передаче приданого оценивалась стоимость, и если брак расторгался, именно эту сумму должен был вернуть бывший муж женщины.

С укреплением преторского права было издано постановление, что приданое (или его стоимость) возвращалось во всех случаях расторжения брака по вине мужа.

Правила возврата приданого в случае расторжения брака:

— в случае смерти жены «приспевшее» приданое возвращалось отцу женщины (с удержанием $1/5$ части приданого на каждого рожденного в этом браке ребенка), а приданое, полученное от других лиц, оставалось у вдовца;

— в случае смерти мужа приданое возвращалось женщине или ее отцу. На случай своей смерти муж обычно оставлял приданое посредством «прелегат приданого» (*praelegatum dotis*);

— в случае развода по вине женщины возврат приданого ограничивался.

Муж имел право удержать $1/6$ приданого на каждого ребенка, но в целом не более $1/2$ приданого. Если развод происходил вследствие неверности женщины, то удерживалась еще $1/6$ приданого, а если вследствие других проступков, то $1/8$;

— если брак расторгался по инициативе мужа или по его вине, то приданое им возвращалось.

Предбрачный дар (*donatio antenuptia*) — это имущество, подаренное женщине ее будущим мужем до свадьбы. Запрет на дарения между супругами не относился к дарению до свадьбы, и во времена императора Юстиниана распространился заимствованный с Востока обычай дарить некоторую часть своего имущества будущей жене. Обычно размер предбрачного дара составлял $1/2$ от стоимости приданого. Однако свадебный дар лишь фиктивно поступал в собственность жены. Подаренное имущество сохраняло управление мужа и служило тем же целям брака, что и приданое. Если муж умирал, то предбрачный дар наследовался детьми, но жена могла продолжать пользоваться им и получать с имущества плоды.

Если же происходил развод по инициативе или вине мужа, то предбрачный дар отдавался женщине наравне с приданым. Таким образом, предбрачный дар был своего рода гарантом и компенсацией при разводе.

При Юстиниане стоимость предбрачного дара была уравнена со стоимостью приданого, а также стала применяться норма, что размер дара может быть увеличен во время брака (*donatio propter nuptias*), несмотря на существовавший запрет дарения во время брака.

Расторжение брака и его виды. Римский брак прекращался по нескольким основаниям.

1. Смерть одного из супругов. В случае естественной смерти жены мужчины могли сразу же вступать в новый брак. Для женщин был установлен срок траура (*tempus lugendi*), во время которого женщина не могла выйти замуж.

2. Утрата свободы (*capitulum deminutio maxima*) одним из супругов, т. е. обращение его в рабство. Так как с рабом возможно только сожительство, а брак невозможен, то законный брак считался расторгнутым. Если же утрата свободы наступала в связи с попаданием супруга в плен, то женщина не могла больше выйти замуж, так как муж мог вернуться. Во времена Юстиниана срок ожидания возвращения мужа из плена был ограничен пятью годами.

3. Утрата гражданства (*capituldeminutiomedia*) одним из супругов. Брак продолжал считаться действительным только согласно естественному праву.

4. Умаление гражданской правоспособности в виде кровосмешения (*incestumsuperueniens*). Если в результате усыновления супруги становились агнатическими родственниками, брак между которыми невозможен, то их брак расторгался. Например, если глава семьи дочери усыновлял зятя, он становился как бы братом собственной жены. Этого можно было избежать, только предварительно сделав дочь правоспособной.

5. Воля главы семьи. В браке *in manu*, в котором женщина осталась под властью своего отца, глава семьи мог истребовать женщину обратно, тем самым лишив ее возможности жить совместной жизнью. В браках между не вполне правоспособными любой из домовладык мог по своему желанию расторгнуть их брак, объявив его сожительство.

6. Развод. В Древнем Риме развод мог инициировать только мужчина. Брак мог быть расторгнут при неподобающем поведении женщины: пьянстве, измене, бесплодии и даже выкидыше. Развод как таковой (*divortium*) получил свое распространение с возросшей популярностью браков *in manu*. Расторжение брака стало возможно как по воле мужа (*repudium*), так и по воле жены, а также по взаимному согласию супругов.

7. Назначение мужа вольноотпущенницы сенатором. Такое основание расторжения брака было упразднено во времена Юстиниана.

Формами развода являлись объявление о разводе перед свидетелями (в эпоху Августа количество свидетелей было установлено в количестве семи человек), письменное соглашение, фактическое прекращение совместного проживания.

Начиная с постклассической эпохи с введением христианской морали на разводы наложили строгие запреты.

Возникли следующие виды разводов:

1) развод с плохими последствиями (*divoriumcumdamno*):

— по вине одного из супругов (*repudiumexiustacausa*) (супружеская неверность, тяжкое преступление, аморальный образ жизни);

— без вины супруга (*repudiumsineullacausa*), т. е. неправильное одно стороннее расторжение брака. Такой развод карался строгими санкциями — от изъятия приданого до высылки, но брак считался расторгнутым;

2) развод без последствий (*divoriumsinedamno*):

— развод по взаимному согласию супругов (*divortiumcommuniconsensu*);

— развод по воле одного из супругов (*divortiumbonagratia*). Такой развод был возможен только по уважительной причине: импотенция, уход в монастырь и др.

Отношения между матерью и детьми. Отношения между матерью и детьми различались в зависимости от того, состоит ли мать в браке *cum manu* или в браке *in manu* с отцом детей.

Мать, состоящая в браке *cum manu*, для детей является матерью по отношению к детям (*locosoris*) и вместе с ними подчинена власти своего мужа (или главе его семьи, если муж находится под властью домовладыки), на равных с детьми началах она наследует после мужа; взаимное право наследования соединяет ее в качестве агнатки детей с теми из них, которые вышли из *patriapotestas* мужа. В качестве агнатов ее сыновья осуществляют над нею опеку после смерти мужа. После связи главы семьи со своими подвластными, связь матери с детьми была наиболее тесной.

В браке *in manu* было все наоборот: мать юридически не связана с детьми. Она остается агнаткой своих старых агнатов, т. е. является членом своей старой семьи, где она наследует и члены которой наследуют после нее. В таком браке мать не является членом семьи своих детей.

Однако подобно тому, как с течением времени была значительно смягчена юридическая отчужденность мужа и жены в браке *in manu*, она была почти устранена в отношениях между матерью и детьми, рожденными от брака *in manu*. Когнатическая, кровная, связь стала постепенно служить основанием права матери на совместное проживание

с нею несовершеннолетних детей, находившихся под опекой постороннего лица или даже под властью мужа, с которым мать была в разводе, позднее даже на осуществление матерью опеки. Матери было предоставлено право на алименты от детей, детям было воспрещено предъявлять иски к матери, привлекать ее к суду без разрешения магистрата, ограничивать пределы ее имущественной ответственности перед детьми. Наконец, сенатусконсульты II в., а затем императорские конституции установили и последовательно расширили допущенные претором взаимные права наследования детей и матери, состоявшей в браке *sin manu*.

Отношения между отцом и детьми. Отношения между отцами с детьми были построены иначе. Для этих отношений было безразлично, состоял ли отец в браке *cum manu* или *sin manu*. Дети всегда находятся под властью отца, *in patriapotestate*. Первоначально эта власть была безграничной, но в связи с развитием рабовладения, распадом прежней крестьянской семьи и развитием ремесел в городах власть отцов над детьми начала смягчаться. Сыновья все чаще стали вести самостоятельное хозяйство. Наряду с этим сыновья приобретают самостоятельное положение в постоянной армии и в государственном аппарате.

Уже в древнейшее время власть *paterfamilias* над личностью детей умерялась воздействием семейного совета, суждения которого не были юридически обязательны, но и не могли в соответствии с общественными воззрениями игнорироваться при наложении на детей суровых наказаний. В конце же республики и в начале периода империи был введен ряд прямых ограничений прав *paterfamilias* на личность детей. Право продавать детей было ограничено случаями крайней нужды и распространялось только на новорожденных детей. Упразднено было право выбрасывать детей. Императорский указ IV в. приравнял убийство сына ко всякому убийству ближайших родственников. Согласно другому, более раннему (II в. н. э.), указу власти могли принудить отца освободить сына от *patriapotestas*. Наконец, за подвластными детьми было признано право обращаться к магистрату *extraordinem* с жалобами на *paterfamilias*, а также право требовать алименты.

В сфере имущественных отношений подвластные дети были, по-видимому, рано допущены к совершению сделок от своего имени. Но все права из таких сделок (так же, как из сделок рабов, совершавшихся *ex personadomini*) возникали для *paterfamilias*. Обязанности же из этих сделок для *paterfamilias* не возникали. Совершенные подвластными деликты служили основанием для *actiones noxales* против *paterfamilias* о возмещении вреда или выдаче подвластного потерпевшему для отработки причиненного им вреда.

Одновременно с последовательным ограничением власти мужа над женой, с одной стороны, и параллельно с расширением круга юридических последствий из сделок рабов — с другой, осуществлялся и процесс постепенного признания имущественной право— и дееспособности подвластных детей. Претор стал предоставлять против *paterfamilias* такие же *actiones adiecticiae qualitatis* из сделок подвластных, какие он предоставлял на основании сделок рабов. Но сами подвластные, после того как они становились правоспособными, стали признаваться ответственными по этим сделкам не естественным правом, как рабы, а правом гражданским.

В то же время если пекулий, который нередко выделялся подвластному сыну, продолжал признаваться имуществом главы семьи (*peculium profectivum*), то появились определенные группы имущества, права на которые стали возникать в лице не *paterfamilias*, а подвластного сына. Таким имуществом была признана под влиянием создания постоянной профессиональной армии военная добыча, а равно и все имущество, приобретенное сыном в связи с его военной службой: домовладыка был не вправе отобрать это имущество у сына, сын не только свободно пользовался этим имуществом, он был вправе и распоряжаться им, в частности завещать (сначала во время пребывания на военной службе, а начиная со II в. н. э. независимо от момента составления завещания). Однако в случае смерти сына без завещания это имущество переходит к отцу без обременения отца обязательствами умершего сына.

Правила, сложившиеся в период принципата для имущества, приобретенного сыном на военной службе, были в период империи, в связи с созданием большого административного

аппарата принцепса, перенесены и на имущества, приобретенные на гражданской службе: государственной, в придворных или церковных должностях.

Так, с IV в. н. э. постепенно сложился военный пекулий, когда имущество находилось в полном распоряжении сына.

После смерти матери, состоявшей в браке *sinemanu*, право на наследование получали дети, однако притязания со стороны домовладыки сохранялись. Только в IV в. н. э. было объявлено, что имущество принадлежит детям, а глава семьи получал право на пожизненное пользование и управление им.

В дальнейшем в такое же положение было последовательно поставлено имущество, унаследованное от родственников с материнской стороны. Развитие завершилось постановлением, что домовладыка сохраняет право собственности лишь на то состоящее в обладании детей имущество, которое либо приобретено (*exhereditis*) на средства отца, либо получено (*contemplationepatris*) от третьего лица, желающего создать известную выгоду для главы семьи, а также на имущество, которое отец передал подвластным, желая подарить его, но которое оставалось собственностью отца вследствие недействительности сделок между ним и подвластными детьми. Все остальные имущества принадлежат подвластному, который вправе распорядиться ими при жизни и лишь не вправе завещать это имущество, переходящее после смерти подвластного к отцу, обременяя отца входящими в состав этого имущества обязанностями.

Прекращение власти главы семьи (*patriapotestas*). Как уже указано, власть в семье была пожизненной и нормально прекращалась смертью главы семьи. При жизни его и независимо от его воли она прекращалась лишь с приобретением сыном звания *flamendialis* (должность верховных перинов, на которых были перенесены сакральные аспекты царской власти), дочерью — звания весталки (весталки поддерживали священный огонь, вели целомудренный образ жизни, давали обет невинности, не имели телесных пороков).

В позднейшее императорское время власть главы семьи прекращалась с приобретением сыном звания консула, главнокомандующего или епископа. Но глава семьи мог сам положить конец своей власти над сыном или дочерью путем эмансипации (*emancipatio*). Формой эмансипации служило использование правила Законов XII таблиц о том, что трое кратная мансипация подвластного прекращает отцовскую власть: глава семьи трижды мансипировал подвластного доверенному лицу, которое трижды отпускало подвластного на волю. После первых двух раз подвластный возвращался под власть главы семьи, после третьего он становился правоспособным.

В VI в. н. э. необходимость в этих формальностях отпала. После эмансипации отец сохранял право на пользование половиной имущества сына.

Положение законных и побочных детей. Законными (*iusti*) считались дети:

— рожденные в законном браке (*iustaenuptiae*) собственной женой не ранее чем через 180 дней после начала брака;

— рожденные не позднее 300 дней после прекращения законного брака. При соблюдении вышеуказанных условий дети считались агнатами своей семьи и попадали под власть отца.

Незаконными (*iniustinaturales*) считались дети:

— рожденные в незаконном браке, действительном только по праву народов;

— дети, рожденные в конкубинате (*liberinnaturales*);

— внебрачные дети (*vulgoquaesiti*). Внебрачные дети рождались от союзов, не признаваемых правом или даже запрещенных.

Все побочные дети юридически не связаны со своим отцом и являются родственниками (когнатическими) своей матери и ее родственников. Если их мать была правоспособным лицом, они также рождались правоспособными. Если их мать была лицом не вполне правоспособным, то вопрос о том, будут ли эти дети включены в семью, зависел от главы семьи.

В классическом праве положение незаконных, внебрачных детей улучшается. Им положены алименты со стороны матери, ее родственников. Касательно детей, рожденных в конкубинате, алименты могли также истребоваться с отца (так как при конкубинате он был известен), также они могли претендовать на долю в наследстве отца, но только в том случае, если у него не было других законнорожденных детей.

Узаконение. Узаконение (*legitimatio*) получило свое развитие в эпоху Юстиниана. Посредством узаконения побочный ребенок мог получить статус законного. Однако узаконить можно было только ребенка, рожденного от сожителства.

Существовало несколько способов узаконения:

— «посредством пожертвования курии» (*legitimateperoblationemcuriae*). Этот способ подразумевал, что глава семьи платит достаточную сумму, чтобы их сын (в случае дочери — ее муж) поступал на должность декуриона (*ordodecurionum*). Эта должность была не слишком популярна, так как декурионы отвечали за сбор налогов и их поступление в казну. Поступление фиксированной суммы должно было обеспечиваться вне зависимости от фактически собранной;

— вступление родителей в брак после рождения ребенка (*legitimatepersubsequensmatrimonium*);

— путем издания специального указа императора (*legitimateperrescriptumprincipis*). К этому можно было прибегнуть, если вступление в брак невозможно по уважительным причинам, например в случае смерти матери.

Опека и попечительство. Опека и попечительство — это правовой институт, служащий для восполнения отсутствующей или ограниченной дееспособности лица путем действий других лиц, назначаемых или выбираемых, — опекунов или попечителей. Под опеку попадали люди по состоянию здоровья, возраста, расточители, женщины, безумные.

Различие между опекой и попечительством выражалось в порядке деятельности опекуна и попечителя.

В древнейшие времена опека устанавливалась в интересах не подопечного, а лиц, которые были его ближайшими наследниками по закону. Ее основной задачей была охрана имущества подопечного в интересах его наследников. Поэтому порядок призвания к опеке (если опекун не был назначен в завещании) совпадал с порядком призвания к наследованию, т. е. опекуном являлся ближайший агнат подопечного.

В древнейшее время опека представляла собой не обязанность опекуна, а его право, точнее — власть опекуна над имуществом и личностью подопечного, близкую по содержанию к власти главы семьи.

Однако постепенно права опекуна начинают пониматься как средство для осуществления его обязанностей. Эти изменения, тесно связанные с последовательным ослаблением родовых связей, постепенно превращают понятие опеки как власти в понятие опеки как общественной повинности (*munuspublicum*).

В связи с этим наряду с двумя указанными выше порядками установления опеки (в силу агнатического родства с подопечным и по завещанию главы семьи) возникает третий порядок — назначение опекуна государством.

Вместе с тем постепенно развился и контроль государства над деятельностью опекунов. Устанавливаются особые основания (*excusationes*), по которым можно не принять назначения опекуном. Развивается система исков к опекуну в случаях непредставления им отчета о ведении дел подопечного и в случаях не только растраты, но и нерадивого ведения дел. Затем входит в обычай требовать от опекуна при вступлении его в должность представления обеспечения (*satisfatioempupillisalvamfore*), а в период империи вводится законная ипотека подопечного на все имущество опекуна.

1. Римское право.
2. Институты римского права. Право наследования по римскому праву.
3. Цели занятия.

Изучить и закрепить с обучающимися знания об основных положениях вещного права, его сущности, основ и классификации, об обязательствах в римском праве, основаниях их возникновения, изменения и прекращения, понятии, сущности, видах договоров по римскому праву, об основных положениях наследственного права в римском праве, наследовании по закону и по завещанию, в том числе по их практическому применению. Сформировать у студентов умения и навыки самостоятельной работы с рекомендуемым материалом и нормами римского права.

4. Структура лекционного занятия.

№ п/п	Содержание (кратко)	Методы и средства обучения
1	<p>Тема 2.1. Вещные права, право собственности, право на чужие вещи по римскому праву. Римское обязательственное право. Договоры в римском праве</p> <p>Основы вещного права. Сущность вещного права. Классификация вещей в частном праве. Особые качества вещей, находящихся в обороте и не находящихся в хозяйственном обороте, вещи, изъятые из гражданского оборота в римском праве. Понятие о движимом и недвижимом имуществе в римском праве. Владение в римском праве, общие сведения. Правовая конструкция владения и виды владения. Установление и прекращение владения. Особое место держания как формы владения по поручению истинного владельца. Владение законное, незаконное и производное, добросовестное и недобросовестное. Владение и простое держание. Право собственности в римском обществе, ее особенности, возникновение и прекращение, полномочия собственника, ограничения. Особенности реализации бонитарной собственности в Риме. Ограничение права собственности. Понятие и виды прав на чужие вещи.</p> <p>Понятие обязательств и их виды. Содержание обязательства: совершение какого-либо действия. Основания возникновения обязательств: обязательства из договоров, обязательства из деликтов, обязательства из установлений суда. Способы прекращения обязательственных отношений. Обязанности сторон. Виды деликтов в римском праве. Понятие квазиделиктов. Условия действительности договора: предмет обязательства, кауза в обязательстве, согласие сторон, воля сторон, пороки соглашения. Договоры и их классификация. Понятие и содержание договоров. Односторонние договоры. Двусторонние договоры. Многосторонние договоры. Виды договоров. Контракт как вид договора. Пакт как вид договора. Условия договора. Согласие сторон и выражение воли. Наличие предмета договора. Основание, цель договора. Способность субъекта заключать договор. Волеизъявление сторон договора. Обман. Зablуждение, ошибка. Симуляция. Насилие и угрозы. Предмет договора. Цель договора. Оферта. Акцепт.</p>	<p>Устное изложение материала с использованием мультимедийных презентаций</p>

2	<p>Тема 2.2. Наследование по завещанию и по закону. Принятие наследства и его последствия</p> <p>Основы наследственного права. Сущность наследственного права. Виды наследования. Наследник и наследодатель в римском праве. Основания наследования. Наследование по завещанию и его особенности. Наследование по закону и его особенности. Понятие наследования, изменение наследственного права в процессе развития государства, особенности наследования: по завещанию и по закону. Круг наследников. Участие народных собраний в утверждении завещаний. Причины, связанные с попытками оспорить завещания. Укрепление роли преторов в процессе получения наследства. Основные этапы развития наследования в ранний и поздний период развития Рима. Способы наследования в римском праве. Особые условия и механизмы юридической гарантии получения наследства. Особенности реализации завещательного права, возможности и ограничения. Вступление в наследование. Когнатское и агнатское родство, их место в завещании по закону. Ограничения завещательной свободы, способы выделения обязательной доли в наследственной массе. Порядок открытия и принятия наследства. Понятие принятия наследства. «Лежачее» наследство. Наследственная трансмиссия. Правовые последствия принятия наследства.</p>	<p>Устное изложение материала с использованием мультимедийных презентации</p>
---	--	---

5. Содержание лекционного занятия и взаимодействие с аудиторией.

Введение.

Римское право — это не только собственно право крупнейшего государства античного мира. В Риме была создана абстрактная правовая форма, которая успешно регулировала любые частнособственнические отношения. Этим объясняется тот факт, что римское право пережило римскую государственность и приобрело новую жизнь в рецепции.

В отдельных странах Европы уже в период Средневековья создается право на догме римского права. В Германии в XVI–XVII вв. на его основе сформировалось пандектное право. В XIX в. на основе римского права стали осуществляться кодификационные работы. При этом использовалось рациональное зерно этого права: логика построения, абстрактные категории и понятия, точные юридические определения и правовые конструкции. В основу создания Французского гражданского кодекса 1804 г. также легла система римского права и многие его положения.

Опыт и достижения римского частного права можно обнаружить в современных правовых системах, в международном торговом, гражданском и судебном праве отдельных стран. В отечественной правовой системе воспроизводится классификация средств воздействия на поведение людей (веление, запрет, дозволение, наказание), сложившихся еще в римском праве. В гражданском праве используются возникшие в Риме термины и понятия: контракт, компенсация, реституция, виндикационный иск и др.

Исходя из этого изучение римского права представляет не только исторический интерес, но и является основой для усвоения современного права, базой для подготовки высококвалифицированного юриста.

Будучи фундаментом общей теории современного гражданского права, римское право формирует юридическое мышление, развивает способности и навыки правового анализа,

является примером того, как совершенствовать право на принципах справедливости и гуманизма.

Отличаясь точностью и четкостью юридических формулировок, высокой правовой техникой, римское право обобщает богатый опыт, который может быть использован юристами при осуществлении правотворчества и при применении норм права.

1. Вещные права, право собственности, право на чужие вещи по римскому праву. Римское обязательственное право. Договоры в римском праве.

Понятие вещей. Понятие вещей в классический период в римском праве использовалось в широком смысле. В него входили не только вещи материальных предметов внешнего мира, но также юридические отношения и права.

Термин «вещь» (*res*) употреблялся в нескольких значениях. Вещами считалось как все то, что существует в материальном мире (с этой точки зрения термин «вещь» употреблялся не только юристами, но и философами Древнего Рима), так и объекты имущественных прав и правовые отношения в целом.

Наиболее общим образом вещи делились на:

1) вещи Божественного права (священные, святые и религиозные). К вещам Божественного права относились храмы, земля, на которой они находились, гробницы, скульптуры богов;

2) вещи человеческого права:

— публичные, принадлежащие политической совокупности граждан. К таким вещам относились театры, стадионы, реки, пользование берегами рек;

— частные, принадлежавшие отдельным лицам.

Частные вещи в свою очередь также делились на группы.

Классификация вещей. В римском праве кроме телесных и бестелесных существовали и другие категории вещей:

1) изъятые и не изъятые из оборота;

2) манципируемые и неманципируемые;

3) простые и сложные;

4) потребляемые и непотребляемые;

5) делимые и неделимые;

6) главные и побочные;

7) определяемые родовыми признаками и индивидуально-определенные;

8) движимые и недвижимые;

9) телесные и бестелесные.

Изъятые и не изъятые из оборота вещи. Изъятые из оборота вещи (*res extracommercium*) — это те вещи, которые удовлетворяли потребности всего народа, а потому не могли быть предметом частных правоотношений. К ним относились предметы религиозного содержания (храмы, публичные дороги, предметы религиозного культа, места погребения и др.), а также предметы общего пользования (воздух, непересыхающие реки, берега моря и др.).

Не изъятые из оборота вещи (*res in commercium*) — это те вещи, которые удовлетворяли интересы отдельных лиц и являлись предметом купли-продажи, обмена и т. п. К ним относилось большинство вещей, не входящих в группу изъятых из оборота.

Манципируемые и неманципируемые вещи. Манципируемые вещи (*res mancipi*) — это италийские земли, постройки на них, рабы, рабочий скот и земельные сервитуты.

Италийские земли передавались исключительно через манципацию. Вся земля принадлежала государству. К италийским землям относились следующие земельные участки:

— *ager vectigalis* — оброчные земли, т. е. земельные участки, которые бессрочно (первоначально — на 5-летний срок) и с правом наследования сдавались в аренду;

— *ager privatus vectigalisque* — земельные участки, продаваемые государством или общиной частным лицам. Своеобразие данного способа приобретения земельных участков

заклучалось в том, что приобретатель становился обладателем права пользования участком (хотя и передаваемого по наследству). К тому же на приобретателя возлагалась обязанность уплачивать арендную плату за пользование приобретенным участком. Данную форму землевладения можно рассматривать как переходный этап между общественным и частным землевладением;

— *ager quaestorius* — государственная земля, которая продавалась во временное частное пользование с установлением обязанности приобретателя уплачивать арендные платежи. Особенностью данного вида передачи земли в частное пользование было то, что данная сделка могла быть отменена по усмотрению государства и соответствующий земельный участок мог быть вновь обращен в государственную собственность;

— *ager occupatorius* — государственные земельные участки, имеющие естественные природные границы (реки, горы и т. п.). Особенностью правового режима данных земельных участков являлось то, что они не обрабатывались до момента передачи в частные руки. Способом приобретения данных земельных участков была оккупация (захват) патрициями. Пользование земельными участками юридически считалось временным, однако фактически земля с течением времени переходила в собственность захвативших ее лиц;

— *adsignatio* — передача в частную собственность одинаковых (имеющих квадратную форму) земельных участков государственной земли. Эти земельные участки имели небольшой размер; их раздача носила массовый характер и происходила в торжественной обстановке;

— *ager locatus ex lege censoria* — государственные земельные участки, сдававшиеся в аренду лицу, которое сделало наиболее выгодное предложение (т. е. земельные участки, передаваемые по конкурсу);

— *ager colonicus* — италийские земли, которые подлежали передаче в частную собственность колонистам.

Манципация проходила в сложной форме и при участии пяти свидетелей. Ошибка хотя бы в одном слове в процессе манципации автоматически приводила к недействительности сделки.

Неманципируемые вещи (*res pes mancipi*) — все остальные вещи.

Различие между двумя группами вещей состояло в способе отчуждения. Неманципируемые вещи отчуждались путем простой передачи — *traditio*, в то время как для отчуждения манципируемых вещей требовалось выполнение особых формальностей (обряда манципации — *mancipatio*). И это не случайно, так как к группе манципируемых относились основные средства производства. Поскольку они принадлежали общине (коллективу), последняя была заинтересована в сохранении права на них. Отсюда понятно введение обряда манципации с целью не допустить потери права на основные средства производства.

Деление вещей на манципируемые и неманципируемые сохранялось вплоть до начала империи.

Простые и сложные вещи. Простые вещи, по выражению Помпония, составляли одно целое, физически однородное единство, как, например, раб, бревно, камень.

Сложные вещи делились на два вида:

а) составные, включавшие несколько связанных между собой тел (шкаф, корабль, дом);
б) состоящие из не связанных между собой вещей, но объединенных общим наименованием (народ, легион, стадо).

Вещи движимые и недвижимые. Движимые вещи (*res mobiles*) — вещи, которые могут изменять свое положение в пространстве. Движимые вещи могли двигаться сами (животные, рабы) или могли приводиться в движение другими (мебель, домашняя утварь).

Недвижимые вещи (*res immobiles*) — вещи, которые не могут изменять свое положение в пространстве без сохранения целостности. Это дома, строения, земельные участки, недра земли.

Движимые и недвижимые вещи подчинялись почти одинаковым юридическим нормам, и поэтому такое деление не имело особого значения.

Интересно то, что к недвижимости в Древнем Риме относили также созданное чужим трудом на земле собственника. Такие изменения считались составными частями земли и следовали юридическому статусу основной вещи (участка) («*superficiessolocedit*» — «сделанное над поверхностью следует за поверхностью»).

Недвижимые вещи считались категорией более сложной, и поэтому римляне осторожно относились к изменению правового статуса недвижимости. Например, уже по Законам XII таблиц различались сроки вступления во владение движимым и недвижимым имуществом по давности владения: для движимых вещей этот срок составлял один год, для недвижимых — два года.

В эпоху принципата нормы, регулирующие права на недвижимое имущество, отделились и стали специфическими именно для этой категории вещей. В это же время в отношении недвижимости сложились особые права: суперфиций, эфитевзис.

Вещи индивидуально-определенные (resspecies) и определяемые родовыми признаками (resgenus). Родовые вещи (*resgenus*) — вещи, имеющие общий род и не имеющие индивидуальности. Такие вещи определялись числом, мерой и весом, т. е. если было невозможно понять, родовая это вещь или индивидуально определяемая, применялось правило: если вещи подсчитываются как определенное количество (например, продаются на вес, объем), то вещь принадлежит к категории родовых. Эта вещь всегда может быть заменена в случае утраты на такую же или несколько таких же вещей: «*genusperirenoncensetur*» — «вещи, определяемые родовыми признаками, не погибают».

Индивидуально-определенные вещи (*resspecies*) противопоставляются родовым. Это вещь, уникальная по своей природе, ее нельзя заменить. Индивидуально-определенная вещь могла быть выделена из ряда подобных (конкретная ваза). При гибели индивидуально-определенных вещей договор прекращался, так как должник уже не мог предоставить эту вещь.

Родовые и индивидуально-определенные вещи также иногда называют заменимыми и незаменимыми.

Это разделение вещей имеет большое значение для обязательственного права.

Вещи потребляемые и непотребляемые. Потребляемые вещи материально уничтожались при первом их использовании по прямому назначению. В эту категорию входят продукты и деньги (расплачиваясь ими, собственник их лишается).

Непотребляемые вещи не изнашивались от употребления или же уничтожались постепенно, не теряя способности выполнять свое назначение (драгоценный камень).

Вещи простые и сложные. Деление вещей на простые и сложные возникло в классическую эпоху. Деление вещей происходило в зависимости от их сложности:

— простые вещи (*corpus, quodunospiritucontinetur*) представляли собой однородное единое целое и не распадались на составные части (раб, бревно, камень и т. п.);

— сложные вещи состояли из различных соединений вещей и имели между собой материальную связь, например здание, корабль, шкаф. Части сложных вещей до соединения в определенную вещь могли принадлежать разным лицам. Несмотря на то что часть вещи становилась новой сложной вещью, та непосредственная часть принадлежала хозяину. Однако же объединенные части подчинялись праву, установленному на целую вещь.

Вещи главные и побочные. Главные вещи — это вещи, имеющие в зависимости и в юридическом подчинении другие вещи.

Побочными (придаточными) признавались самостоятельные вещи, но зависимые от главной и подчиненные юридическому положению последней. Виды побочных вещей: части вещи, принадлежности и плоды.

Части вещи, не отделенные от целого, не имели самостоятельного существования, поэтому не могли быть объектом права. Однако если часть отделить от целого, то эта часть является объектом права (например, кровельный материал). В связи с изложенным римляне рассматривали два по следствия присоединения части вещи к целому. Во-первых, если присоединение вело к изменению сущности присоединенной вещи или нераздельности новой

вещи, то право собственности на присоединенную вещь для собственника прекращалось (растворенное вино). Во-вторых, если присоединенная и главная вещи не меняли своей сущности, а совокупная вещь оставалась раздельной, то вещь, присоединенная к главной, могла быть выделена и восстановлена в прежнем юридическом качестве.

Принадлежность — побочная вещь, связанная с главной экономически. Принадлежность могла существовать самостоятельно и быть объектом самостоятельного права (ключ и замок, рама и картина). Вместе с тем лишь при совместном использовании принадлежности и главной вещи достигался конечный результат. Как правило, юридические отношения, устанавливаемые в отношении главной вещи, распространялись и на принадлежность.

Плоды — это, во-первых, вещи, получаемые от плодоносящих вещей (шерсть, молоко, фрукты и т. д.), названных естественными плодами. Во-вторых, к плодам относился доход, приносимый плодоносящей вещью: деньги от продажи фруктов, проценты с капитала, наемная плата и др.

Ввиду самостоятельного физического существования, принадлежность может быть предметом самостоятельных прав на нее. Однако при отсутствии специальных оговорок заинтересованных лиц все правовые отношения, устанавливаемые на главную вещь, считаются распространяющимися (ввиду хозяйственной связи между обеими вещами) и на принадлежность к ней (отсюда афоризм: «принадлежность следует судьбе главной вещи»).

Вещи в обороте и вне оборота. Вещи в обороте (*res in commercio*) — это вещи, которые могли участвовать в правовом обороте между отдельными людьми (мена, купля-продажа) и являлись объектами частной собственности.

Вещи вне оборота (*res extracommercium*) — это вещи, которые не могут участвовать в обороте по своим естественным признакам. Согласно Институциям Юстиниана есть вещи, которые по естественному праву принадлежат всем. К этой категории относятся: а) воздух, б) текучая вода и в) моря со всем, что в них водится.

Плодоносящие вещи и плоды. Другую группу внеоборотных вещей составляли публичные вещи (*res publicae*). Основным и единственным хозяином публичных вещей считался римский народ.

Плодоносящие вещи (*res fructiferae*) способны производить плоды органически или в результате человеческого труда, не изменяя своего назначения.

Плоды (*fructus*) делились на:

1) гражданские плоды (*fructus civiles*), которые возникали вследствие различных имущественных операций и являлись в современном по ниманию доходами от использования вещи. Доходы могли быть регулярными (приносимыми естественным путем) или получаться из правоотношений по поводу плодоносящей вещи (например, проценты с капитала, рента с земли);

2) естественные плоды (*fructus naturales*), которые возникали под действием природных факторов и труда людей:

— плоды, еще соединенные с производящей их вещью (*fructus pendentes*);

— плоды, уже отделенные от производящей их вещи (*fructus separati*);

— плоды, уже захваченные кем-то себе (*fructus percepti*);

— переработанные плоды (*fructus consumpti*);

— плоды, которые необходимо собрать (*fructus percipiendi*).

Правовая судьба плодов различалась при наличии какого-либо права на плодоносящую вещь. При истребовании плодоносящей вещи плоды автоматически забирались и возвращались собственнику вместе с ней. Однако если плоды были уже потреблены, то ответственности за это не полагалось.

Виды прав на вещи. Вещное право по своему содержанию и объему полномочий, которое оно предоставляло управомоченному лицу, делилось на: а) владение; б) собственность; в) права на чужие вещи.

Понятие владения. Владение (*possessio*) — это такое общественное отношение, при котором данное лицо считает ту или иную вещь находящейся в составе своего хозяйства, а также считает ее своей. Это реальное господство лица над вещью. В каждом факте владения, как учили римские юристы, следует различать два элемента: *corpuserpossessions*, т. е. тело владения, фактическое обладание вещью — это телесный момент, и *animuserpossessions* — душу владения, т. е. наличие желания, намерения владельца иметь вещь у себя, сохранить ее за собой и обращаться с ней как с собственной. Только такое владение считается юридическим и будет подлежать юридической защите, где есть сочетание указанных двух элементов: факта нахождения вещи в хозяйстве и наличия желания сохранить, иметь эту вещь у себя. Первый элемент является объективным, второй — субъективным. Термин «*possessio*» является сравнительно поздним. По цивильному праву владение обозначалось словом «*usus*», т. е. «пользование». Обычно владелец и собственник как бы сливаются. Поэтому говорят о «владельце-собственнике». Но владение может возникать и вне связи с правом собственности, и даже быть его нарушением. Некоторые римские юристы говорили: «Собственность не имеет ничего общего с владением».

Обычно владельцем становится первый приобретатель. Установление фактического господства над вещью именовалось завладением (*apprehensio*), например, некто захватил дикое животное. В передаче владения (*traditio* — от одного лица другому) римское право усматривало производное приобретение владения. Владение могло приобретаться и через третьих лиц. «*Corpus*» некогда понималось как физическое обладание вещью: в руках, в доме, во дворе. Позднее стали рассуждать так: «*corpus*» — налицо во всех случаях, когда при нормальных условиях обеспечена возможность длительного и беспрепятственного проявления господства лица над вещью.

Виды владения. Различаются несколько видов владения исходя из законности владения вещью:

1) законное владение (*posessioiusta*) — вещь владеет ее собственник;
2) незаконное владение (*posessiovitiosa*) — когда тот, кто владеет вещью, не имеет на это права:

— добросовестное владение (*posessiobonafidae*) — владелец вещи не знает, что вещь принадлежит не ему;

— недобросовестное владение (*posessiomalaefidae*) — владелец знает, что вещь ему не принадлежит, но ведет себя так, как будто вещь ему принадлежит. В этом случае не действует приобретение права собственности по давности, и предъявляются более строгие требования относительно возмещения реальному владельцу после суда стоимости плодов или ухудшения состояния вещи;

3) производное владение возникало из временного нахождения вещи у третьего лица.

Владение вещью третьим лицом осуществляется до разрешения спора о том, чья это вещь на самом деле (фактически он — хранитель вещи). Такие отношения считались владением с целью упрощения возможности хранителю осуществить защиту вещи в случае посягательств на нее. В этом случае о защите нельзя попросить и собственника, ведь он не известен. Владение вещью залогодержателем владения осуществляется также с целью защиты вещи от посягательств.

Также различали следующие виды владения:

цивильное владение (*posessiocivilis*) — владение в соответствии с *iuscivile* (цивильным правом). Этот вид владения существовал в древнее время еще до принятия Законов XII таблиц. Цивильный владелец должен был быть лицом правоспособным (*suiiuris*), поэтому чаще всего таким владельцем являлся глава семьи. Он владел имуществом на свое имя, подвластные владели имуществом также на его имя. В то время были уже известны сроки для обращения владения в право собственности по давности владения;

посредственное владение — нахождение вещи во владении у третьих лиц (фактически — держание вещи). Оно не признавалось владением несмотря на то, что имело место воздействие на вещь, но держатель не имел права владеть вещью от своего имени. Чаще всего

в роли держателей выступали поверенный, поклажеприниматель и ссудоприниматель. Они были экономически зависимы от владельца и владели «для него». По усмотрению владельца вещи такое держание могло быть прекращено. С течением времени отношения держания развивались, стали появляться договоры пожизненного «посредственного владения» землей и другим имуществом по договору найма;

преторское владение — владение, признанное претором и защищаемое им до истечения срока владельческой давности. Претор предоставлял свою защиту на основе интердикта. С течением времени защита претора стала предоставляться любому лицу, осуществляющему господство над вещью, при наличии у него кроме фактического обладания вещью намерения владеть ею. Защита предоставлялась вне зависимости от способа, которым это лицо приобрело право владения, кроме незаконного недобросовестного.

Защита владения. Владение защищалось специальными правовыми средствами, т. е. интердиктами (*interdicta*). Интердикты (запрещения) издавались римскими магистратами в форме распоряжения о немедленном прекращении действий, нарушающих права граждан. Первоначально они издавались преторами после фактической проверки права владения просителя на оспариваемую вещь как прямое и категорическое указание передать вещь реальному владельцу, а впоследствии — как условные распоряжения: «если подтвердятся доводы просителя, то передать ему вещь, запретить посягательства на его вещь».

Виды интердиктов:

— интердикты, служащие для защиты владения прежнего владельца (*interdicta retinendae possessionis*). Такой интердикт применялся при владении и движимыми, и недвижимыми вещами, если владение требовалось защитить от посягательств третьих лиц.

Интердикт, издаваемый для защиты недвижимых вещей, назывался «*uti possidetis*», он издавался по просьбе заинтересованного лица независимо от давности владения. Таким образом, этот интердикт защищал последнего владельца недвижимости.

Интердикт для защиты движимых вещей (*interdictum ut rubi*) — до Юстиниана мог применяться только в том случае, если владелец вещи владеет ею большую часть года в том календарном году, когда издается интердикт.

При Юстиниане на движимые вещи стали распространяться такие же правила, что и на недвижимость:

— интердикты, предназначенные для повторного установления владения в интересах владельца, который противоправно был лишен владения (*interdicta recuperandae possessionis*). Фактически это интердикт о возврате владения тем, у кого оно было отнято силой. Этот интердикт мог применяться любым владельцем, даже если вещь была приобретена противоправным путем.

Защита владения также могла осуществляться при помощи иска с фикцией (публицианов иск).

Приобретение владения. Приобретение владения всегда устанавливается впервые и самостоятельно самим лицом, желающим владеть предметом. Все способы приобретения владения в классическую эпоху представлялись римским юристам как первоначальные, всегда осуществлявшиеся впервые приобретателем. Это, конечно, не исключало помощи и содействия подвластных и рабов римского домовладыки, но владение возникало только в лице последнего. Требовалось лишь, чтобы оба элемента владения — волевой и материальный — были осуществлены им или для него самого. В тех случаях, когда приобретение владения облегчалось тем, что шло от лица, уже осуществившего владение, путем передачи предмета владения, можно было говорить о производном владении. Но и в этих случаях не признавалось никакого преемства и тождества между старым и новым владением. Объем и содержание последнего определялись собственными фактическим господством и волей нового владельца.

Общим термином для акта установления фактического господства над вещью было завладение (*apprehensio*). В нем явственно выступал момент материального захвата, осуществляемый в полном составе. Особенно широкое поле для применения его как

преимущественно первоначального способа приобретения владения открывало приобретение никому не принадлежащих движимых вещей (*res nullius*) и диких животных (*fera bestiae*), населяющих природу. В этих случаях акт владения сводился к окончательному захвату их в руки или к преследованию и поимке их. Так, диким зверем завладеть можно не путем ранения, а по окончательной поимке, так как в промежуток времени после ранения может случиться много такого, что помешает поймать зверя (D. 41. 1. 5. 1).

Поимка и захват сводились к фактическому господству данной вещи. При возникновении споров о захвате учитывались все совокупности обстоятельств и воззрений оборота.

В случаях первоначального приобретения владения вещью, не состоявшей ни в чем владении, факт завладения связан, естественно, с волей владеть на себя, т. е. основание владения (*causa possessionis*) заменяет другое проявление воли. Гораздо сложнее вопрос, когда владение устанавливается на основании каких-либо соглашений с предшествующим владельцем. Характер этих соглашений определяет, порвал ли последний окончательно свое владение вещью, чтобы всецело уступить место новому владению (например, при продаже), или наоборот (сдача внаем, в ссуду или на хранение). В приведенных отношениях основание владения создает для нового владельца равное положение: или гражданского владельца, или простого держателя. Определившееся из основания владения положение владельца или держателя не может быть изменено самим обладателем вещи: «*nemo sibi causam possessionis mutare potest*» — «никто не может изменять себе основания владения». Перемена намерения держателя не может превратить его во владельца.

Таким образом, только фактическими действиями против владельца держатель может изменить основание своего отношения к вещи (первоначальным способом) или установить иное путем соглашения с владельцем (производным способом).

Приобретение владения считается всегда первоначальным, даже если владение передается одним лицом другому. Для приобретения владения в любом случае требуется наличие у приобретающего владения обоих его элементов — воля на владение и реальное господство над предметом владения. Однако, если владение переходит от одного лица к другому по их обоюдному согласию (посредством передачи), тем самым облегчаются требования в отношении господства над предметом владения и воли на владение нового владельца:

1) при приобретении движимых вещей от прежнего владельца с его согласия достаточно было, чтобы вещи были перемещены отчуждателем в дом приобретателя и находились там под охраной. По аналогии способом передачи товаров считалась передача ключей от помещений, где находились проданные товары. Она рассматривалась как установление власти над всем, что находится в запертом помещении. Требовалось, чтобы передача ключей происходила перед складами, чем подчеркивается наличие товара (*praesentia*) и момент свободного доступа к передаваемому объекту. Благодаря постоянному фактическому содействию подвластных и рабов римские владельцы могли вдали от своего домицилия через них осуществить передачу;

2) точно так же при приобретении владения недвижимостями от предшествующих владельцев требование полного материального овладения ослаблялось допущением частичного овладения, при полноте знания плана и границ имения. Продавцу при отчуждении недвижимости достаточно было показать покупателю передаваемый участок с соседней башни, чтобы совершить акт передачи участка. Те случаи, когда прежний владелец, не передавая предмета, лишь указывает на него приобретателю, получили название «передача длинной рукой» (*traditio longamano*);

3) право Юстиниана пошло дальше по пути облегчения передачи владения и стало пользоваться наличным материальным отношением к вещи, чтобы изменять его значение путем выражения соответствующих намерений сторон. Оно ввело передачу короткой рукой (*traditio brevimanu*) (сокращенно). Прежний держатель с согласия прежнего владельца

становился сам владельцем, что бывало, например, когда наниматель покупал вещь у наймодателя.

Наряду с этим некоторые классики сформулировали еще один способ приобретения владения, при сохранении материального момента, но путем изменения волевого элемента. Это бывало в тех случаях, когда собственник продавал кому-нибудь вещь и одновременно брал ее у покупателя внаем, не выпуская вещи из рук. В средневековом праве этот способ получил название «установление владения» (от *constituere* — устанавливать).

Самовольный захват владения. Более сложным вопрос представлялся в тех случаях, когда постороннее лицо завладевало участком в отсутствие и без ведома владельца. Самовольный захватчик, по воззрению Ульпиана, насильственно (VI) нарушивший существовавшее до тех пор владение, окончательно приобретал владение только в том случае, если прежний владелец, узнав об этом, не оспаривал захвата, или если и оспаривал, то без успеха. С более древней точки зрения Лабео, признавалось за таким захватчиком только тайное владение (*possessio clandestina*), которое становилось сразу недействительным, если прежний владелец оспаривал его.

Насильственное вытеснение владельца из земельного участка не прекращало его владения, если его подвластным удавалось удержаться на нем.

Приобретение владения через других лиц. Приобретение владения домовладыкой через подвластных ему лиц вытекало из строения римской семьи. Приобретение владения через третьих свободных лиц получило признание лишь в эпоху классической юриспруденции. Одной из причин этого является то обстоятельство, что в этот период крупную роль в ведении хозяйства богачей играли вольноотпущенники. «*Perquemlibetvolentibusnobispossidereadquirimus*» — «Мы приобретаем через любое лицо, раз мы желаем владеть».

Приобретение владения через других лиц предполагало, что:

- а) последний подчинил вещь своему господству;
- б) имел намерение приобрести владение для другого лица;
- в) другим лицом была изъявлена воля приобрести владение через постороннее лицо.

Утрата владения. Для добровольной потери владения достаточно было утраты фактического господства над вещью. При добровольном прекращении владения требовалась утрата обоих элементов владения: фактического господства над вещью и намерения владеть вещью:

1) утрата фактического господства над вещью предполагала длительную очную потерю господства над вещью. Так, владение убежавшим со двора сразу не прекращалось, ибо его можно было найти и вернуть обратно. Владение земельным участком (равно другой недвижимостью) прекращалось с того момента, когда владелец узнал об этом и не смог или не пожелал предотвратить насилие со стороны оккупанта. Пренебрежительное отношение владельца к своей вещи также могло рассматриваться как отказ от владения. Такое могло иметь место, когда лицо не обрабатывало землю, не пыталось организовать ее охрану, а также допускало другие существенные упущения по сохранению владения движимыми и недвижимыми вещами;

2) смерть владельца. Со смертью владельца владение прекращалось и не распространялось на наследников. Ввиду этого наследники обязаны были заявить о своем намерении и «захватить» владение естественным путем;

3) гибель вещи и превращение ее во внеоборотную величину к прекращению владения;

4) прекращение владения, осуществляемого через представителя. Владение вещью через представителя могло быть прекращено:

- по воле владельца;
- вследствие смерти владельца;
- в случае гибели вещи.

Если владелец был вытеснен из господства над вещью, он все-таки продолжал владеть, если его представитель продолжал владение для него.

В том случае, если представитель был вытеснен из господства над вещью, то владелец продолжал владеть, пока он имел возможность воздействовать на вещь. Если же земельный участок был захвачен третьим лицом в отсутствие представителя, то владелец терял владение, если представитель не смог либо не изъявил желания изгнать захватчика. В том случае, когда самовольный захват был вызван небрежностью или умыслом представителя, владение для владельца утрачивалось лишь тогда, когда он сам не желал или не смог вытеснить захватчика.

Понятие прав собственности. Первоначально римское право не знало термина собственность (*proprietas*). В древнейший период собственность обозначалась словами «моя вещь», «наша вещь» (*pleno iure*), т. е. «в полном праве». Трудно сказать, когда появился термин «собственность». В Институциях Гая (середина II в. н. э.) он встречается шесть раз. Но столько же раз встречается в качестве синонима и термин *dominium*, т. е. «господство над вещами». Когда речь идет о правомочиях собственника, то обычно имеется в виду известная триада: владение, пользование, распоряжение.

Право собственности принципиально не ограничивается. Такое, абсолютное по своей защите, право есть право собственника распоряжаться принадлежащей ему вещью по своему усмотрению вплоть до уничтожения. Собственность рассматривалась римскими юристами как наиболее полное право лица на вещь. Отдельный собственник всевластен.

Тем не менее до какой-то степени право собственности ограничивалось так называемыми сервитутами, известными уже Законам XII таблиц. Полномочия собственника могли ограничиваться по двум основаниям: по закону и по волеизъявлению самого собственника. Законодательные ограничения устанавливались в интересах других собственников. Ограничения бывают негативные, т. е. это обязанность лица (собственника) воздерживаться от каких-либо действий (*in nonfaciendo*), и позитивные (*in patiendo*), т. е. обязанность собственника терпеть действия других лиц.

Виды права собственности. Римское право не знало единого понятия права собственности. Различалось несколько его видов:

- квинтская собственность;
- бонитарная (преторская) собственность;
- провинциальная собственность;
- перегринская собственность.

Квинтская собственность (*dominium ex Jure Quiritium*) — это собственность, регулируемая гражданским правом. Это право собственности было единственным в древнее время. С развитием института частной собственности и появлением новых ее видов квинтская собственность продолжала почитаться как наилучшая и освобождалась от всех налоговых платежей.

Для получения квинтской собственности необходимо было быть римским правоспособным гражданином, наделенным правом приобретения собственности. Объектом собственности могли быть как манципируемые, так и неманципируемые вещи, но если говорить о недвижимости, то она должна была обязательно находиться на территории Италии.

Провинциальная собственность возникла и получила широкое распространение с развитием Рима и увеличением его территорий. На земли за пределами Италии не могло распространяться квинтское право, а законодательный режим был необходим. Поэтому стало считаться, что земли принадлежат государству (позднее считалось, что принадлежат императору), а тем, кто пользовался ими, принадлежит не право собственности, а право извлекать из земель экономическую выгоду: пользоваться, получать плоды, иметь, владеть («*uti frui habere possidere*»). Решение, что эти земли могут передаваться по наследству, и оформило окончательно право провинциальной собственности. Провинциальные земли облагались особым налогом (платой для сенатских провинций и налогом для императорских земель), это и было основное отличие этого вида собственности от собственности на итальянские земли. Различия в правовом режиме исчезли с введением обязанности землевладельцев на территории Италии также платить налоги на землю.

Бонитарная (преторская) собственность развилась из деления вещей на манципируемые и неманципируемые. К первой группе вещей (земли, рабы, быки, лошади, ослы, мулы, строения на италийской земле) применялись очень сложные и громоздкие процедуры отчуждения и приобретения, что являлось тормозом для хозяйственного оборота Рима. Нередко торжественные формы манципации вещей откладывались договаривающимися сторонами на неопределенное время, и вещь просто передавалась (передача — *traditio*). Однако покупатель, становившийся в этом случае держателем вещи (до истечения одного года для недвижимого и двух лет — для движимого имущества), очень рисковал, потому что законный собственник, если он был недостаточно честен, мог истребовать вещь обратно.

Преторы ввели два иска, защищающие приобретателей, подтвердив тем самым возможность отчуждать манципируемые вещи как неманципируемые:

а) иск, позволявший противопоставить иску квиритского собственника возражение, в котором говорилось, что вещь приобретена посредством передачи (*exceptio rei vindictaeactraditae*);

б) иск, позволявший вернуть вещь в случае, если она была отобрана квиритским собственником или любым другим третьим лицом после передачи ее посредством передачи (*actiopubliciana*). Защита прав нового неквиритского владельца (не имеющего возможности предъявить собственнический иск) осуществлялась путем:

— фикции в формуле иска нового собственника о том, что вещь должна быть возвращена ему из чужого незаконного владения, как если бы прошел давностный срок (в цивильном праве: для земли — два года, для прочего — один год, причем вещь не должна быть краденой; в праве на провинциальные земли — 10 лет);

— оговорки в иске неквиритского владельца о том, что вещь должна быть ему возвращена захватившим ее старым квиритским собственником, так как «вещь продана и передана».

Таким образом, на одну и ту же вещь могло существовать параллельно два права — номинальное квиритское и фактическое преторское. Квиритское право в такой ситуации выступало в качестве голого (формального) квиритского права собственности, т. е. права без содержания (*nudumiusQuiritem*).

Перегринская собственность — это собственность неграждан Рима (перегринов и латинов). Они подчинялись своему собственному праву. Некоторые из них имели право участвовать в сделках купли-продажи. Однако они не могли защищать полученное право собственности, как римские граждане, и их иски рассматривались как «фиктивные» с «воображаемым» статусом переграина как римского гражданина. Впоследствии перегринская собственность слилась с преторской.

Приобретение права собственности. Римляне разделяли способы приобретения собственности по историческому признаку принадлежности к цивильному праву или к праву народов. В систематическом изложении их удобнее различать по признаку производного перехода права собственности от одних лиц к другим и первоначального возникновения в лице данного приобретателя — впервые или, во всяком случае, независимо от права предшественника. Обычно закон указывал, в каких случаях имеет место такое первоначальное приобретение права собственности.

Переход собственности допускался только между лицами, способными отчуждать и приобретать имущество, и осуществлялся путем договоров и сделок в обороте между живыми (*intervivos*), а также на основе сделок по случаю смерти (*mortiscausa*), т. е. путем наследования по завещанию и отказов, а равно и путем наследования по закону.

В классическом праве для договорного приобретения собственности применялись три способа *mancipatio*, *in iurecessio* и *traditio*.

Манципация возникла тогда, когда Рим еще не знал чеканной монеты, и в качестве денег употреблялась медь в слитках, когда ее действительно рубили и взвешивали. Наличие пяти свидетелей есть пережиток участия всей общины в отчуждении. Община некогда давала разрешение на отчуждение и контролировала сделку. Свидетели — не просто очевидцы, а

гаранты действительности сделки, прочности совершаемого приобретения. Приобретатель (по общему правилу состоятельный человек) стремился приобрести землю с гарантией, что ни государство, ни отчуждатель не отберут ее. Несомненно, что в начале манципация была действительной куплей-продажей. В момент приобретения вещи покупатель произносил формулу и тут же вручал продавцу плату. С течением времени сохранилась лишь форма сделки, но ее содержание стало иным. Действительная сделка и передача денег совершались вне самого обряда манципации. При наличии чеканной монеты кусок меди вовсе не был эквивалентом. И хотя реальной уплаты не было, но форма оставалась. Больше того, без соблюдения обряда манципации собственность на вещь не переходила к приобретателю. С течением времени обряд манципации получил широкое применение. Торжественная форма с участием пяти свидетелей, весовщика и с произнесением формулы «приобретаю за кусок меди» начинает обслуживать почти весь тогдашний оборот, пусть и несложный. Обряд «посредством меди и весов» (*per aes et libram*) стали применять даже при совершении брака и при распоряжении имуществом на случай смерти.

Правильно считать, что стеснения являлись следствием былой принадлежности этих вещей коллективу, следствием ограниченности прав отдельных лиц на эти вещи. Отчуждение таких вещей первоначально означало узурпацию общественной собственности наиболее богатыми и влиятельными людьми.

Несмотря на свою сложность и неуклюжесть, манципация вполне удовлетворяла интересы патрицианско-плебейской верхушки римского общества. Она не препятствовала концентрации земель в руках этой верхушки. Последняя стремилась удержать в своих руках земельные богатства, была заинтересована в том, чтобы эти богатства не так-то легко отчуждались, уплывали из ее рук.

Мнимый судебный процесс (*in iurecessio*). Этот способ перенесения права собственности представлял собой мнимый судебный процесс: судебный процесс о собственности был приспособлен для цели перенесения права собственности (*gai. 2. 24. 96*).

Приобретатель и отчуждатель, непременно лица, допускавшиеся к участию в римском процессе, являлись к претору. Приобретатель требовал вещь, которую он приобретал, утверждая, что она принадлежит ему. Отчуждатель или признавал право истца, или просто молчал. Претор в свою очередь констатировал право истца и выдавал акт, подтверждающий волю сторон.

Передача (*traditio*). В качестве способа перенесения права собственности традиция была усвоена «правом народов» (*ius gentium*) как составной частью римского права. Традиция состояла в передаче фактического владения вещью от отчуждателя приобретателю. Передача эта была выполнением предварительного соглашения обеих сторон о том, что собственность переносится одним лицом на другое. В классическом праве применение традиции к *res mancipi* приводило к приобретению не квинтитской, а лишь преторской бонитарной собственности. Возможно, что в древности традиция требовала дополнительно еще истечения годового давностного срока для перенесения права собственности. В после классическое время традиция вытеснила старые формальные способы и стала единственным способом передачи собственности.

Первоначально традиция была реальной, торжественной сделкой. Отчуждатель (*tradens*), передающий — действительно и публично совершал передачу вещи приобретателю (*accipiens*). Введение в оборот недвижимых имуществ, а также тех способов передачи владения, которые ограничивались обозрением передаваемого участка, обменом заявлений сторон и передачей планов, постепенно сгладило реальный характер передачи как акта. В классическом праве были известны и несколько упрощенные формы традиции: передача длинной рукой, установление права на вещь, уже находящуюся во владении приобретателя, установление владения, которые были дополнены вручением документа в праве Юстиниана. Они приравнивались к традиции в собственном смысле слова.

Бывали при традиции случаи, когда приобретение права собственности откладывалось до времени более позднего, чем момент физической передачи. Так, при продаже неуплата

цены или непредоставление соответствующих гарантий, ненаступление срока или условия могли задерживать по особому соглашению переход собственности, хотя приобретатель уже фактически владел вещью. Ясно, что в течение этого неопределенного времени последний не мог перенести на других больше прав, чем имел сам.

Если приобретатель движимой вещи знал о недостатке основания передачи и все-таки воспользовался ею, то он совершал кражу, и опороченная таким образом вещь не переходила в его собственность (D. 47. 2. 43).

В отдельных случаях традиция являлась ничтожной в силу того, что ее цель противоречила закону или установленному порядку, например при запрещенном дарении между супругами или при дарении, не оформленном протокольным актом, предписанным императорскими законами.

Приобретение права собственности на плоды. Плоды, с момента отделения от плодоприносящей вещи (*separatio*), т. е. с того момента, с которого плоды становятся отдельной вещью, принадлежали только собственнику последней. Однако допускались исключения в пользу носителей некоторых прав на вещь, например в пользу пожизненных плодопользователей. От них требовалось, однако, чтобы плоды были собраны (*percipio*).

Особые правила были выработаны относительно приобретения плодов добросовестным владельцем. Первоначально он приобретал по давности все плоды после их отделения, кроме собранных в течение процесса, возникшего по поводу его владения после момента засвидетельствования тяжбы. Расходы, произведенные им на возвращение плодов, соображение их с возможными доходами, растущее признание добросовестности главным фактором нормального приобретения собственности — все это привело юристов-классиков в начале империи к признанию за добросовестными владельцами права собственности на плоды.

Спецификация. Под этим термином подразумевалось изготовление новой вещи (*novaspecies*) из одной или нескольких других. Юридическое затруднение возникало, когда создатель новой вещи пользовался материалом, принадлежавшим другому лицу.

Юристы-сабинианцы, последователи стоиков, по учению которых материал (*materia*) доминирует над формой, держались воззрения, что собственник материала оставался собственником вещи и в ее новом виде. Прокулианцы, следуя Аристотелю и перипатетикам, считали форму доминирующей и существенной, тогда как материя была вещью побочной, придаточной и несуществующей, пока не получит формы. Поэтому новая вещь принадлежит на правах собственности своему создателю, собственник же материала предъявляет к последнему иск из воровства об уплате штрафа (*actiofurti*) и о возвращении владения (*condictiofurtiva*), а при невозможности возврата — об уплате вознаграждения (Gai. 2. 79; D. 13. 1. 8).

В праве Юстиниана возобладало среднее мнение, по которому новая вещь принадлежит собственнику материала или спецификатору, в зависимости от того, может ли она быть обращена в прежнюю форму или нет. По праву Юстиниана спецификатор становился всегда собственником новой вещи, если он к чужому материалу прибавил частично и свой собственный.

Оккупация. Под оккупацией (*occupatio*) разумелось присвоение и завладение вещами с намерением удержать их за собой. Она обосновывала право собственности захватчика и распространялась на все бесхозные вещи согласно принципу, выраженному в Законах XII таблиц: бесхозная вещь следует за первым захватившим (*resnulliusceditprimooccupanti*). Вещи, принадлежавшие всем (*resomniumcommunes*), были главными объектами для такого захвата — путем охоты, рыболовства и птицеводства. Сюда относились появившиеся в море острова, а также камни, раковины и т. п., находимые на морском берегу или его дне, дикие звери в их естественном состоянии свободы, независимо от того, как последовало овладение ими. Римское право не признавало за собственником земельного участка исключительного права охоты на этом участке, которое мешало бы таким захватам. Наконец, сюда относились вещи, брошенные прежним собственником (*resderelictae*) (D. 41. 1. 1. 5). Вражеское имущество

считалось бесхозным и могло быть предметом оккупации, но не все. Утверждение Гая, что римлянин особенно считал своим то, что взято им у врагов, является лишь воспоминанием о древнейших временах; в исторические времена военная добыча принадлежала государству (D. 48. 13. 15). Солдаты получали в собственность лишь часть добычи, предоставлявшуюся им полководцами.

К оккупации приравнивался захват морского берега или дна путем застройки и установления ограждений.

Клад. Под кладом (thesaurus) понималась всякая ценность, которая была где-нибудь сокрыта так давно, что после открытия нельзя уже найти ее собственника.

Если такое сокровище было найдено на чьей-либо земле, то с II в. н. э. половину клада получал находчик, а другую — владелец земли. Между ними возникала общая собственность (D. 1. 2. 1. 39). Тогда же было установлено, что находка на священном или погребальном месте принадлежала находчику целиком. Позднее половина шла в пользу фиска. Если находчик производил розыски клада без разрешения собственника земли, то последний получал все.

За поиски путем колдовства находчик лишался всяких прав, а найденное поступало в пользу фиска.

Приобретательная давность. Следующим видом приобретения права собственности была приобретательная давность. Лицо, владевшее чужой вещью в течение установленного законом срока, приобрело собственность на нее. В данном случае речь идет о лице своего права (самовластного — *sui iuris*). Приобретение по давности было возможно в том случае, когда в период отчуждения вещи не была использована процедура манципации или мнимого судебного спора. Здесь собственником вещи и по квинтитскому праву остается отчуждатель. Но добросовестный приобретатель приобретал ее по давности, причем отчуждателем мог быть и несобственник. Гай говорил: «Впрочем, мы можем приобрести по давности даже те вещи, которые нам были переданы несобственником, будь они манципированными или не манципированными, лишь бы мы получили их в доброй совести, считая что тот, кто передает, является собственником».

Срок давности должен был течь непрерывно, в результате чего наследник мог воспользоваться владением наследодателя.

Точно так же в прижизненных сделках допускались зачет и причисление времени владения предшественника в пользу добросовестного преемника. Это называлось приращением во владении (*accessiopossessionis*).

Приобретательная давность применялась только к италийским землям и между римскими гражданами. Однако в провинциях, в отношении провинциальных земель, римские правители, а затем и императорское законодательство в борьбе с упадком земледелия и забрасыванием земель ввели институт исковой погасительной давности. Он был основан на эллинистическом принципе, что нельзя сохранить за собой право, которое долго оставалось в пренебрежении. Новому институту дали процессуальное название «приобретательная давность».

Прескрипцией называлась приписка в начале формулы иска. В данном случае в формуле иска об истребовании вещи делалась приписка, в которой судье предлагалось претором освободить ответчика, владевшего недвижимостью 10 лет, если прежний собственник жил в одной с ним провинции, и 20 лет, если они жили в разных провинциях, без различия движимых и недвижимых вещей. Требовалось только основание, оправдывающее вступление во владение. Юриспруденция распространила на эту давность требование доброй совести и законного титула владения. Будучи сначала средством защиты против исков неправомерного собственника, 10 или 20 лет не владевшего своей вещью, такое владение затем приобрело значение особого основания для иска (а не только возражения) со стороны давностного владельца, который мог вытребовать себе вещь, даже если она потом попадала во владение прежнего нерадивого хозяина.

Таким образом, давностный владелец приобретал право собственности (провинциальной). Преторский эдикт распространил этот способ приобретения права собственности и на все вещи вообще, находившиеся в давностном владении перегринов.

Впоследствии этот институт стал применяться к италийским землям параллельно с приобретательной давностью (*usucapio*).

Утрата права собственности. Право собственности могло быть утрачено лицом вследствие различных причин: природных событий, по воле собственника, по решению соответствующего государственного органа или в силу действия третьих лиц. В частности, оно прекращалось:

— если собственник отказывался от своего права на вещь (передавал вещь другому лицу; выбрасывал, считая пришедшей в негодность);

— если вещь погибала физически или юридически (ломалась, превращалась во внеоборотную);

— если собственник помимо своей воли лишался права собственности (в случае конфискации или национализации вещи, в случае приобретения права собственности на вещь другим лицом по давности владения и др.).

Собственность на диких зверей и птиц утрачивалась, когда звери и птицы скрывались от преследователя. Если же они были приручены, то собственность на них прекращалась тогда, когда они потеряли привычку возвращаться к хозяину. Собственность на домашних животных и птиц не утрачивалась в случае оставления ими хозяина.

Собственность защищалась различными правовыми средствами. В зависимости от наличия или отсутствия у собственника вещи ему предъявлялся соответственно виндикационный или негаторный иск.

В зависимости от вида собственности квинритскому собственнику предъявлялся виндикационный иск, бонитарному (преторскому) обладателю — публициановский иск, провинциальному собственнику — измененный иск добросовестного владельца. В отдельных случаях для защиты права собственности предъявлялись личные иски, носящие обязательственный характер, и интердикты.

Виндикационный иск (*rei vindicatio*) служил квинритскому собственнику для истребования им своей утраченной вещи из чужого владения, включая все ее плоды и приращения. Виндикационный иск не мог предъявляться для защиты провинциальной или бонитарной (преторской) собственности. Этот иск существовал как в легисакционном, формулярном, так и в экстраординарном процессе и подавался с целью возвращения вещи ее законному собственнику или получения денежной компенсации за вещь.

Истцом в виндикационном иске выступал собственник вещи, а ответчиком могло быть любое лицо, у которого вещь находилась во владении в момент подачи иска. Существовало две категории ответчиков: реальный владелец (действительно имеющий вещь во владении), а также «мнимый» владелец (умышленно продавший вещь, чтобы в момент разбора иска не владеть ею).

Ответственность владельцев:

а) добросовестный владелец:

— отвечает за состояние вещи с момента предъявления иска;

— не возмещает плоды и приращения;

— собственник возмещает владельцу все необходимые или полезные издержки, связанные с вещью (расходы по хранению, ремонту и др.);

б) недобросовестный владелец:

— несет полную ответственность за гибель вещи до подачи иска даже при легкой небрежности;

— несет полную ответственность за гибель вещи после подачи иска да же в случае отсутствия вины или небрежности;

— обязан возместить стоимость плодов за период, прошедший до подачи иска, исходя из предположения его оптимальной заботливости;

— обязан возместить стоимость плодов за период, прошедший после по дачи иска, исходя из предположения оптимальной заботливости при возможностях реального собственника;

— обязан самостоятельно оплачивать расходы, связанные с сохранением имущества.

По желанию истца он мог получить от ответчика денежную компенсацию за вещь (как бы продажа вещи). Стоимость вещи оценивалась собственником самостоятельно под присягой.

Негаторный иск (actio negatoria) предоставлялся квинритскому собственнику в случае, если он, продолжая владеть вещью, встречал какие-либо препятствия и затруднения к этому. Целью иска было признание, что право собственности свободно от обременения третьих лиц. Собственник подавал иск, в котором отрицал права третьих лиц на внедрение в его право собственности (например, отрицалось право на узуфрукт или сервитут). Ответчик в результате обязывался не вмешиваться более в право собственника владеть и пользоваться вещью по своему усмотрению и не создавать препятствий для осуществления такого права.

Иск о воспреещении (actio prohibitoria) существовал параллельно с негаторным иском и имел своей целью устранение нарушений прав собственника. Истец требовал свободы своего имущества и запрещения ответчику пользоваться и извлекать плоды из этой собственности (в отличие от негаторного иска, в котором требовалось сначала доказать, что ответчик не имеет права на вмешательство в собственность истца, а затем уже требовать запретить ему делать это в будущем).

Публицианов иск (actio Publiciana), также называемый фиктивным иском (actio ficticia), был предположительно введен претором Публицием в 67 г. до н. э. Этот иск использовался для защиты бонитарного (преторского) собственника и лица, которое приобрело собственность от несобственника, не зная об этом. Посредством иска с фикцией мог защитить свои права добросовестный владелец вещи, который имел все права на вещь, но владел вещью менее 10 лет (т. е. меньше срока приобретательной давности). Фикция заключалась в том, что претор предписывал судье предположить, что срок давности уже истек и владелец вещи стал ее собственником. Иск с фикцией применялся только к вещам, годным к давностному владению (не мог применяться к похищенной вещи или вещи, отобранной насильно).

Собственность могла также защищаться личными исками собственника к нарушителю его прав.

Понятие и виды прав на чужие вещи. В римском праве могли существовать права как на свои, так и на чужие вещи. Подразумевалось, что собственность принадлежит определенному лицу, но другое лицо при этом имеет ряд прав, связанных с его вещью. Такие ограниченные права возникали или по воле самих собственников (на основании договора), или на основании правовых актов, издаваемых с целью улучшения экономического использования отдельных категорий вещей.

Права на чужие вещи были различными в связи с тем, что различны были и виды пользования чужими вещами.

Выделялось несколько видов прав на чужие вещи:

- 1) сервитуты (servitutes) — имущественные права на чужие вещи:
 - личные (ususfructus, quasi ususfructus, usus, habitatio, operaeservorum vel animalium);
 - вещные (servitutes praediorum urbanorum, servitutes praediorum rusticorum);
- 2) залоги — вещь находилась у кредитора в обеспечение исполнения требования;
- 3) эмфитевзис (emphiteusis) — отчуждаемое наследуемое право долго срочного пользования чужой землей;
- 4) суперфиций (superficies) — это аналог эмфитевзиса: долгосрочное отчуждаемое и наследуемое право аренды строительных участков с целью возведения строения и пользования этим строением.

Понятие сервитута. Появление сервитутов было связано с появлением частной собственности на землю. Существовали, например, земельные участки, не имеющие водных источников или выхода к общей дороге. В этом случае возникала необходимость закрепить за

собственниками таких «ущербных» участков право пользоваться водой из источников на соседних участках, проходить через соседние участки для выхода на общую дорогу. Так возникла потребность пользоваться чужой землей, или сервитута (servitutes).

Сервитут (от *servitus* — рабство вещи, служение ее) представляет собой право пользоваться чужим имуществом в том или ином отношении. Собственник участка, на котором есть вода, ограничивался в правах, а сам земельный участок служил для пользы участка, не имеющего водного источника. Право собственника пользоваться водой с соседнего участка является сервитутным правом.

Следует отличать сервитутное право от обязательственного. Обязательственное право носило личный характер, его предметом являлись действия определенных лиц. Например, собственник, не имеющий на земельном участке водного источника, заключал договор о праве пользования водой с собственником другого земельного участка. Однако стоило собственнику участка с источником воды продать свою землю, второй собственник уже не имел возможности пользоваться водой, как прежде. Он должен был снова заключить договор о праве пользования водой, но уже с новым собственником земельного участка.

В сервитутном праве предметом являлись не действия определенных лиц, а сама вещь. Сервитут — это обременение вещи. Поэтому субъект сервитутного права сохранял свои права пользования вещью в том или ином отношении независимо от смены собственника этой вещи. В нашем примере смена собственника земельного участка не прекращала действия сервитутного права.

Личные сервитуты. Личными сервитутами считались пожизненные права пользования чужой вещью. Основными видами личных сервитутов были: *ususfructus*, *usus*, *habitatio*, *operaeservorumvelanimalium*.

Узуфрукт (*ususfructus*) определялся как право пользования чужой вещью и ее плодами с сохранением в целостности сущности вещи. Предметом узуфрукта могла быть как движимая, так и недвижимая вещь (например, сад, пруд). Право пользования вещью устанавливалось либо пожизненно, либо на определенный срок.

Узуфруктуарий имел право пользоваться вещью и извлекать плоды из нее. Право собственности на плоды у него возникало с момента сбора. Допускалась передача узуфруктуарием предмета узуфрукта третьим лицам в пользование по договору поднайма. В этом случае он оставался ответственным перед собственником за целостность вещи и правильность пользования ею.

Узуфруктуарий обязан был возмещать все затраты на вещь, в том числе выплачивать подати и другие платежи; бережно относиться к вещи; возмещать ущерб собственнику, если по его вине или вине поднаимателя вещь приходила в негодное состояние либо собственник терпел ущерб ввиду превышения им своих прав.

Узуфрукт нельзя было отчуждать и передавать по наследству. Со смертью узуфруктуария он прекращался, и вещь переходила собственнику.

Собственник вещи мог продать предмет узуфрукта, заложить вещь, обременить ее другим сервитутом, но при этом не должны были ущемляться права узуфруктуария.

В отличие от других сервитутов узуфрукт был делим и мог принадлежать в долях нескольким лицам.

Quasiususfructus. В начале империи был издан сенатусконсульт, согласно которому объектом пользования могло являться целое имущество (D. 7. 5. 1). Он распространялся также и на потребляемые вещи и назывался *quasiususfructus*, в отличие от *ususfructus* в собственном смысле слова. В этом случае пользователь становился собственником объектов узуфрукта и должен был под обеспечение (*cautio*) обещать, что по окончании пользования выплатит твердо установленную вначале стоимость принятого. При соглашении можно было выговорить производство обратной выдачи не в денежном выражении, а в равном количестве (*quantum*) однородных вещей (D. 7. 5; I. 2. 4. 2). В Институциях упоминаются в качестве объекта *quasiususfructus* только деньги, но Гай говорит, что должны быть выданы или деньги, или

равное количество вещей, хотя выплату деньгами он считает (*commodius*) более удобным способом.

Узус (*usus*) представлял собой право пользования чужой вещью, но без права на плоды вещи. Как правило, узус предоставлялся лицу пожизненно. Пользоваться предметом узуса могли близкие родственники узуария (например, проживать с ним в доме). Однако он не мог передать свое право посторонним лицам, равно как и делить его с кем-либо. Узус был неделим.

Что касается плодов, то узуарий мог пользоваться ими в объеме собственных потребностей (личных и потребностей членов семьи, пользующихся совместно с ним предметом узуса).

Пользователь узуса нес расходы по содержанию вещи: выплачивал повинности, налоги, но в меньшем размере, нежели узуфруктуарий. Во всем остальном обязанности пользователя совпадали с обязанностями узуфруктуария.

Узус мог принадлежать нескольким лицам, но не был делим. Обязанности пользователя также обеспечивались путем документа, подтверждающего факт стипуляции. Подобно узуфруктуарию, пользователь должен был осуществлять свое право, как полагается *boniviri arbitratu*, и возвратить вещь собственнику в надлежащем виде.

Право проживания в чужом доме или в его части (*habitatio*) предоставлялось по завещанию. Например, наследователь передавал жилое помещение наследникам и предоставлял право проживать в нем далекому родственнику. Юристы-классики спорили, являлось ли подобное право узуфруктом, узусом или чем-то самостоятельным (С. 3. 33. 13). В праве Юстиниана оно считалось самостоятельным правом, и управомоченному свободно разрешалось сдавать его внаймы, что у классиков вызывало споры. Безвозмездная уступка другому этого права была недопустима (D. 7. 8. 10. pr.; С. 3. 33. 13).

Пожизненное право на пользование чужими рабами или животными (*operaeservorumvelanimalium*) — это личный сервитут, который был предметом спора римских юристов. Это право подчинялось тем же правилам, что и право проживания в чужом доме. Разрешалось пользоваться трудом раба (животного) для себя или сдавать его в аренду за плату. Возможность безвозмездной передачи этого права является спорной.

Вещные сервитуты. Вещные сервитуты (*servitus rerum* или *servitus praediorum*) относились к земле и поэтому назывались земельными. В отличие от личных сервитутов устанавливались не в пользу определенного лица, а в пользу определенной вещи. Эти вещные права предоставлялись лицу, являющемуся собственником другого участка, на использование чужой земли. Вещные сервитуты были постоянными и существовали независимо от смены пользователей:

а) сельские земельные сервитуты (*servitutes praediorum rusticorum*) устанавливались для использования «служебного» сельского имущества, на которое и дан сервитут, в пользу и для улучшения «господствующего» имущества. Сельские сервитуты — одни из самых ранних в римском праве. Все они делились на следующие категории:

дорожные сервитуты состояли в праве проходить (проезжать) через участок. К ним относились:

- право проходить пешком через служебный участок (*iter*);
- право проезжать на коне через служебный участок (*actus*);
- право проезжать на телеге с поклажей (*via*);

водные сервитуты состояли в праве пользоваться водой с участка или проводить воду через этот участок с целью орошения (*aquaeductus*):

- право черпания воды на чужом участке (*aquaehaustus*);
- право выгона скота на водопой на чужой участок или через него (*pecoris ad aquam impulsus*);

прочие права стали получать признание постепенно, на фоне двух предыдущих категорий:

- право добывать песок с чужого участка (*servitus arenae fodinae*);

- право варить известь на чужом участке (*servitus calcastrae*);
- право добывать глину на чужом участке (*servitus cretae*);
- право хранить плоды на чужом участке (*servitus fructus in vicinia villae*);
- право пасти скот на чужом участке (*servitus pascendi*);
- право вывозить камень и руду с чужого участка (*servitus lapidum et metallorum*);
- право собирать лозу с чужого участка и др. (*servitus vinearum*);

б) городские земельные сервитуты (*servitutes praediorum urbanorum*) устанавливались для использования «служебного» городского участка в пользу и для улучшения «господствующего» имущества. Городские сервитуты подразделялись на следующие категории:

право на стены (опоры) (*iura parietum*) заключалось в том, что собственник господствующего участка наделялся правом возвести строение на своем участке, опираясь на стену соседского дома:

- право опирать балку на стену чужого здания (*servitus ligni*);
- право опирать собственную стену на стену чужого здания (*servitus oneris ferendi*);
- право на пространство сформировалось из права на стены (часто не выделяется в отдельную категорию):
- право делать выступ, нависающий над чужим участком (*servitus prociendi*);
- право возводить крышу, вторгаясь в воздушное пространство соседа (*servitus protegendi*);

право на стоки (*iura stillicidiorum*) состояло в праве собственника господствующего участка обеспечивать сток воды с собственного участка через служебный участок:

- право проведения нечистот (*servitus cloacae immittendae*);
- право отвода дождевой воды (*servitus stillicidii*);
- право спуска лишней воды (*servitus fluminis*);

право на окна (вид) (*iura luminum*) ограничивало собственника служебного участка в строительстве зданий, которые портят вид или ухудшают освещенность дома на господствующем участке:

- право на то, чтобы соседнее здание было определенной высоты (*servitus altius non tollendi*);
- право на то, чтобы на участке напротив не было произведено таких работ, в результате которых будет заслонен свет (*servitus non luminibus offendi*);
- право на то, чтобы на участке напротив не было произведено таких работ, в результате которых будет закрыт обзор из здания (*servitus non prospectui offendi*).

Возникновение сервитутов. Сервитуты могли возникнуть путем юридических сделок, по давности, в силу предписания закона, посредством судебного решения.

Приобретение путем юридических сделок. По нормам гражданского права все сервитуты устанавливались путем уступки права в ходе процесса, а сельские сервитуты, кроме того, — путем манципации. Собственник земельного участка при отчуждении земли мог приобрести для себя сервитут на отчуждаемую землю путем дополнительного соглашения к договору купли-продажи.

В период империи сервитуты устанавливались уже путем традиции, т. е. передачи владения сервитутом. Сервитуты на провинциальные земли устанавливались путем простого соглашения с применением стипуляции.

Право Юстиниана отменило древние формальные способы установления сервитутного права и оставило лишь преторские способы: путем традиции и простого соглашения сторон.

Приобретать земельные сервитуты мог только собственник, эмпитевт или суперфициарий, а личные — любое физическое лицо. Допускалось установление земельных сервитутов сообща с собственниками.

Приобретение по давности. До середины II в. до н.э. сельские сервитуты приобретались по давности (в течение двух лет). В 149 г. до н.э. законом Скрибония был отменен этот способ приобретения. Однако в период империи преторским эдиктом вновь стало признаваться давностное (10– и 20-летнее) владение сервитутом.

Приобретение в силу предписания закона могло иметь место, например, при разводе супругов. Известно, что семейное право налагало на супруга, создавшего своим поведением основание для развода, штраф. Этот штраф при отсутствии детей поступал невиновному супругу. В случае наличия у супругов детей последние получали собственность на имущество, удержанное в виде штрафа, а невиновный супруг — узурфрукт на имущество.

Установление в силу судебного решения могло иметь, например, место при разделе общей собственности. Предоставив одному из лиц больший по размеру земельный участок, суд обременял его сервитутом в пользу собственника меньшего участка. В другом примере судья мог обязать собственника земельного участка предоставить другому лицу за плату право прохода к месту погребения родных.

Прекращение сервитутов. Сервитутное право могло быть прекращено в силу различных обстоятельств: природных событий, по воле правомочного лица, по стечению обстоятельств и другим причинам. С прекращением сервитута в полном объеме восстанавливалось право собственности, обремененное ранее сервитутом.

Сервитуты прекращались в случае утраты или гибели предмета сервитутного права или превращения его в такое состояние, которое делало невозможным пользование установленным правом. Если существенное изменение предмета сервитута произведено собственником вещи, он обязан был возместить субъекту сервитутного права причиненные этим изменением убытки.

Личные сервитуты прекращались со смертью управомоченного лица, а также в случае утраты им правоспособности любой степени. В законодательстве Юстиниана прекращение личных сервитутов могло иметь место лишь в максимальной и средней степени утраты правоспособности. Сервитуты прекращались также в случаях:

- отказа пользователя сервитутного права от соответствующего права;
- истечения погасительной давности (в силу неиспользования предоставленных сервитутов в течение 10– и 20-летнего срока в соответствии с законодательством Юстиниана);
- при приобретении собственником служащего участка права собственности на господствующий участок (для личных сервитутов необходимо слияние права собственности на вещь и пожизненного пользования вещью уполномоченным лицом).

Защита сервитутов. Первоначально носители сервитутного права защищались с помощью так называемого виндикационного сервитутного иска (*vindicatio servitutis*). Он применялся как для возвращения утраченного сервитута, так и для устранения препятствий, мешавших владельцу сервитута пользоваться своим правом.

Истец должен был доказать наличность сервитутного права и нарушение его ответчиком.

Сервитуты, установленные преторским правом, защищались иском по аналогии (*actio confessoria utilis*). Он был подобен публициановому иску, предоставляемому бонитарному обладателю вещи.

В законодательстве Юстиниана, когда исчезло различие между сервитутами, устанавливаемыми гражданским и преторским правом, появился иск под названием конфессорный (*actio confessoria*). Этот иск не только восстанавливал нарушенные права пользователя сервитутом, но и обеспечивал возмещение ему убытков, а также препятствовал нарушению прав истца в будущем.

Некоторые сервитуты защищались с помощью интердиктов как поссessorных средств защиты, когда не требовалось доказывать право лица на сервитут.

Владение узурфруктом, право на эмпфитевзис и суперфиций защищалось интердиктами, аналогичными тем, которые использовались для защиты владения вещами. По аналогии с

владельческими интердиктами защищались земельные и другие личные сервитуты (водные, дорожные и др.).

Эмфитевзис и суперфиций. Слово суперфиций употреблялось в двух смыслах. Оно обозначало поверхность, т. е. то, что прочно связано с землей — растения, строения. Суперфиций принадлежит собственнику земельного участка. Другое значение этого слова — право иметь строение на чужом, например городском, земельном участке. Имеется в виду на следственное и отчуждаемое право на вещь; речь идет о длительном пользовании чужой землей под здание, пользование строением, возведенным на чужой земле. Здание строилось за счет нанимателя участка суперфициария. Право собственности на строение признавалось за собственником земли, ибо все находящееся на земле и связанное с ней принадлежит собственнику земли. Но суперфициарий в течение срока договора пользуется зданием и платит поземельную ренту соляриум (solarium). Суперфициарий был вправе отчуждать свое право, но без ущерба для прав собственника земли.

Под *эмфитевзисом* понимается наследственная аренда, т. е. вечное наследственное и отчуждаемое право пользования чужим земельным участком в целях сельскохозяйственной обработки. Уполномоченное лицо — эмфитевта или эмфитевтиарий — пользуется участком на правах собственника, но при условии неухудшать участка, вносить ежегодную плату за пользование, именуемую канон или пенсией. В качестве собственника участка могла выступать и церковь. Главный способ установления эмфитевзиса — договор между собственником и эмфитевтом. Существующий эмфитевзис может переходить от одного лица к другому.

Залог. В римском праве не было единого понятия для обозначения залога, поэтому он назывался по-разному. Общее у залога на разных стадиях состоит в том, что он дает кредитору вещное обеспечение его требования.

Таким образом, договор залога направлен на обеспечение защиты кредитора, давая ему больший простор для осуществления права требования.

Целью залога является обеспечение уверенности, что имущества стороны, не исполнившей своих обязательств на момент иска, будет достаточно для возмещения ущерба независимо от прочих исков третьих лиц к нарушившей стороне.

Таким образом, залог совершается для обеспечения обязательства: «Залог совершается путем соглашения, когда кто-либо договаривается, чтобы его вещь была связана залогом в обеспечение какого-либо обязательства» (D. 20. 1. 4).

Залоговое право было дополнительным («акцессорным») по отношению к основному праву, обеспеченному залогом. Залог производился:

- собственником имущества;
- представителем собственника, если он имел право отчуждать закладываемую вещь;
- кредитором мог быть осуществлен перезалог имущества, полученного им в залог (pignuspignoris).

Залог устанавливался:

- по соглашению сторон (fiduciacumcreditore, pignus);
- по распоряжению магистрата («судебный залог»);
- по закону («законный залог») в определенных случаях, например, касающихся опеки.

Определение обязательства. Обязательственное право является основным разделом римского (и любого другого) гражданского права. Оно регулирует имущественные отношения в сфере производства и гражданского оборота. Предметом обязательственного права является определенное поведение обязанного лица, его положительные или отрицательные действия.

В источниках римского права обязательство (obligatio) определяется следующим образом. Обязательство представляет собой правовые оковы, вынуждающие нас что-то исполнить согласно законам нашего государства. Сущность обязательства состоит не в том, чтобы сделать нашим какой-то телесный предмет или какой-то сервитут, но чтобы связать другого перед нами в том отношении, чтобы он нам что-то дал, сделал или представил.

До возникновения обязательства человек (должник) совершенно свободен. Вступив в обязательство, он определенным образом ограничивает себя, обременяет обещаниями, стесняет свободу, возлагая на себя какие-то правовые обязанности, правовые оковы, юридические путы. Именно поэтому в определениях обязательства римские юристы говорят об оковах, путях и т. п. Согласно Законам XII таблиц в древнейшие времена к неисправному должнику применялись настоящие оковы и путы. Таблица III содержит норму, в соответствии с которой кредитор при неисполнении должником своего обязательства имеет право забрать его в свой дом и наложить на него колодки или оковы весом не менее, а если пожелает, то и более 15 фунтов.

Таким образом, обязательство — это правовое отношение, в силу которого одна сторона (кредитор) имеет право требовать, чтобы другая сторона (должник) что-либо дала (*dare*), сделала (*facere*) или предоставила (*praestare*). Должник обязан выполнить требование кредитора.

Итак, обязательство — сложный юридический состав, правоотношение, сторонами которого являются кредитор и должник, а содержанием — права и обязанности сторон. Сторона, имеющая право требовать, называется кредитором (*creditor*), а сторона, обязанная выполнить требование кредитора, — должник (*debitor*). Содержанием требования кредитора является его право на определенное поведение должника, которое может выражаться в каком-либо положительном или отрицательном действии. Следовательно, предметом обязательства всегда является действие, имеющее юридическое значение и порождающее правовые последствия. Если действие не носит правового характера, то оно не порождает юридически значимого обязательства. Огромное многообразие хозяйственно-экономических действий римляне сгруппировали в три группы: *dare* — дать, *praestare* — предоставить и *facere* — сделать, которыми и определяется содержание обязательств.

Виды обязательств. В римском праве все обязательства делились на следующие категории.

— по основанию возникновения: обязательства из договоров и деликтов (квазидоговоров и квазиделиктов);

— по праву, регулирующему обязательство: обязательства гражданские и преторские;

— по предмету обязательства: обязательства делимые и неделимые, альтернативные и факультативные, разовые и постоянные.

Гражданские обязательства противопоставлялись натуральным. Данные обязательства возникали из сделок, признаваемых гражданским правом, и заключались в том, что только в них усматривалось «oportere» (в переводе «следует» т. е. *iuscivile* признавался сам факт, что обязательство следует выполнить).

Если в сделках не признавалось «oportere», то лицо могло быть вызвано в суд посредством преторского иска. В толковании преторских обязательств в суде большое значение имел принцип справедливости и доброй воли.

Обязательства считаются делимыми, когда предмет их поддается делению без ущерба для его ценности. Так, например, обязательство уплатить 10 тыс. сестерций делимо; обязательство предоставить сервитут, например право проезда, или право прохода, или право прогона скота, — неделимо (D. 45. 1. 2). Равным образом неделимо обязательство построить дом, выкопать ров (D. 45. 1. 72). Поэтому в случае смерти должника требование об исполнении неделимого обязательства могло быть предъявлено в полном объеме к любому из наследников должника; равным образом каждый из наследников кредитора по неделимому обязательству мог требовать исполнения в целом впредь до исполнения обязательства (D. 8. 1. 17).

Другими словами, если в одном и том же обязательстве оказались участвующими несколько кредиторов или несколько должников, то при неделимости предмета обязательства должники признавались солидарными должниками, а кредиторы — солидарными кредиторами, из которых каждый вправе предъявить требование в полном объеме.

Альтернативное — это обязательство, в котором должник обязан совершить одно из двух (или нескольких) действий, например дать раба Стиха или раба Памфила. Оба раба, хотя и альтернативно, являются предметом обязательства, но исполнению, передаче подлежит лишь один из них.

Если в сделке не предусмотрено, кому предоставляется право выбора, то право выбрать тот или иной предмет для исполнения принадлежит обязанному лицу. Если при самом возникновении обязательства (*ab initio*) предоставление одного из предметов было невозможно, например вследствие его гибели, то с самого начала обязательство считается простым, а не альтернативным. Если невозможность исполнения одного предмета наступила впоследствии, притом без вины, то обязательство сосредоточивается на втором предмете.

Факультативное обязательство — это возможность уплаты другого предмета вместо обусловленного. В данном случае предмет обязательства только один, но должнику предоставляется льгота: вместо основного предмета, содержащегося «в обязательстве» («*in obligatione*»), предложить другой, обусловленный в договоре. Это, с одной стороны, ведет к тому, что при невозможности исполнения основного и единственного предмета обязательство не сосредоточивается на втором, факультативном предмете. С другой стороны, право воспользоваться льготой по замене исполнения принадлежит лицу, обязанному произвести исполнение.

Допустим, что залогодержатель потерял предмет залога, который попал в руки третьего лица. Залогодержатель предъявляет к третьему лицу (владельцу) иск об истребовании предмета залога. Основное обязательство третьего лица — это возвратить предмет залога, но Павел предоставляет ему льготу — уплатить залоговому кредитору долг, обеспеченный залогом вместо того, чтобы возвратить вещь (D. 20. 6. 121).

Разовыми были обязательства, в которых исполнение по сделке выполнялось один раз (одно действие, одна передача вещи).

Постоянные — это обязательства, по которым должник обязывался к постоянному исполнению (неисполнению) оговоренных действий.

Натуральные обязательства. Самое название «натуральное» («природное», «естественное») обязательство использовали в терминологии греческие философы, которые различали мир явлений, существующих в силу веления власти, в силу закона (*nomos*), и явления, существующие от природы (*physei*).

Тот раб, который по строго гражданскому праву не может быть ни кредитором и должником, ни истцом и ответчиком, в условиях разросшегося рабовладельческого хозяйства получает функции управляющего именем (*rei rusticae praefectus*) (D. 34. 4. 31), заведующего кассой (*exigendis pecuniis praepositus*) (D. 44. 5. 3) и т. п. Естественно, что круг его дееспособности должен быть расширен в интересах господствующего класса рабовладельцев. Появляются натуральные обязательства рабов и подвластных.

Натуральные обязательства (*obligationes naturales*) окончательно оформились в период классического права и были специфичны тем, что истребовать уплаченное по обязательству обратно было невозможно независимо от того, имел ли кредитор право на получение платежа или платеж был совершен по ошибке. Будучи юридически значимыми, эти обязательства, однако, не пользовались исковой защитой и не могли стать предметом судебного спора. Натуральные обязательства развивались в отношении подвластных лиц (*alieni iuris*) и рабов.

С развитием римского права рабы и подвластные лица, назначенные домовладыкой на управление имением, обработку участков земли (*пекулиев*), стали все чаще заключать сделки от имени своего домовладыки. Так как юридически они не могли быть стороной обязательства, то их роль сводилась лишь к фактическому, натуральному участию. Но так как по общему правилу договоры, заключенные подвластными лицами, совершались в пользу их главы семьи и он же нес ответственность по таким сделкам, договоры, в которых хотя бы одна сторона являлась «подвластным лицом», не могли стать предметом судебной тяжбы. Постепенно развилось правило о «пассивной ответственности» указанных лиц, основанной на справедливости, и закрепился термин «натуральное» («природное», «естественное»)

обязательство. Примером такого обязательства может послужить денежный заем, выданный подвластному лицу и возвращенный кредитору без разрешения домовладыки. В этом случае домовладыка не мог потребовать уплаченного обратно.

Основания возникновения обязательства. Выделяются два основания возникновения обязательств:

1) договорные обязательства возникали из договора (контракта), т. е. законодательно признанного и одобренного соглашения между сторонами, заключенного по доброй воле (*bonafidae*);

2) деликтные обязательства возникали вследствие деликта (правонарушения), т. е. незаконного акта, повлекшего за собой возникновение обязательства.

С течением времени было замечено, что существуют и защищаются как обязательства соглашения и деликты по основаниям, которые не были ранее юридически закреплены. В Дигестах появляется следующая фраза: «Обязательства возникают либо из договора, либо из правонарушения, либо своеобразным образом из различных видов оснований» (D. 44. 7. 1). Так возникли еще две категории:

1) как бы договорные обязательства (*quasiex contractu* из квазидоговоров) возникали в случае заключения контракта, который не существовал ранее и не подпадал по содержанию ни под один известный договор. В этом случае применяли договор, который был наиболее похожим на заключенный, и обязательство считалось «как бы договорным»;

2) как бы деликтные обязательства (*quasiex delicto* — из квазиделиктов) были аналогичны как бы договорным обязательствам и возникали вследствие непредусмотренных и не подпадавших ни под один вид деликтов (правонарушений).

Как бы договорные обязательства и как бы деликтные обязательства названы так впервые в Институциях Юстиниана, окончательно утвердив деление обязательств на четыре вида: «возникают из договора или как бы из договора, из деликта или как бы из деликта».

Замена лиц в обязательстве. Замена сторон в обязательстве первоначально абсолютно не допускалась. Римское право на ранних стадиях было строго личным взаимоотношением кредитора и должника, что в условиях ограниченного гражданского оборота не вызывало существенных неудобств. Дорогу к замене лиц в обязательстве положила довольно рано возникшая новация (обновление обязательства), посредством которой кредитор мог передать свое право требования другому лицу. С согласия должника кредитор заключал с третьим лицом договор, аналогичного первоначальному обязательству содержания. Новый договор отменял старый, устанавливая обязательственно-правовые отношения между тем же должником и новым кредитором. Такая форма замены кредитора в обязательстве была довольно громоздкой, сложной и не могла удовлетворить потребности развивающегося оборота. Во-первых, для новации требовалось согласие должника, которого он мог и не дать по каким-то своим соображениям. Во-вторых, заключение нового договора не просто отменяло старый, но и прекращало различные формы обеспечения, установленные для него, что также усложняло положение нового кредитора.

На смену новации пришла более совершенная форма замены кредитора, а затем и должника. С утверждением формулярного процесса, когда стало возможным вести дела через представителя, была найдена особая форма передачи обязательства, получившая название цессии (*cessio*). Суть ее заключалась в том, что кредитор, желая передать свое право требования другому лицу, назначал его своим представителем по взысканию с должника и передавал ему это свое право. В более позднем римском праве цессия становится самостоятельной формой переноса права от прежнего кредитора к другому лицу. Она устраняет недостатки новации: для цессии не требовалось согласия должника, его лишь следовало уведомить о замене кредитора. Кроме того, цессия не отменяла ранее существовавшие обеспечения обязательства; с правом требования к новому кредитору переходило и обеспечение обязательства.

Для защиты интересов цессионария ему предъявлялся специальный иск. Заключалась цессия по воле кредитора, по судебному решению, а также по требованию закона. Цессия не

допускалась, если требование носило чисто личный характер (например, уплата алиментов), при спорных требованиях, а также запрещалась передача требования более влиятельным лицам.

Обязательства с несколькими кредиторами и должниками. В обязательственные отношения всегда вступают две стороны. Каждая из сторон может быть представлена одним или несколькими лицами. Если в правоотношении фигурируют несколько кредиторов или несколько должников, их взаимные отношения между собой и противоположной стороной всегда одинаковы.

Во-первых, несколько кредиторов или несколько должников в обязательстве могли иметь долевое право или долевую обязанность. Такое право (обязанность) возникало тогда, когда содержание обязательства допускало деление и при этом ни соглашение между сторонами, ни закон не устанавливали права требования каждого кредитора в полном размере или полную ответственность каждого из нескольких должников. Например, два лица по договору займа взяли у третьего лица 300 сестерциев. Если из договора займа не усматривается, что они отвечают друг за друга, то каждый из заемщиков должен возвратить займодавцу половину общей суммы — 150 сестерциев.

Во-вторых, в обязательстве могли иметь место солидарное право или солидарная обязанность. Источником возникновения солидарного обязательства могли быть договор, завещание, совместное причинение вреда. Солидарное обязательство могло возникнуть также ввиду неделимости обязательства.

Примером солидарного права в обязательстве может служить договор с несколькими кредиторами, предусматривающий право каждого из них требовать от должника исполнения всего обязательства. В этом случае должник, исполнивший обязательство в отношении одного из кредиторов, освобождался от исполнения обязательства в отношении остальных кредиторов.

Солидарная обязанность имела место при наличии нескольких должников. Она предусматривала право кредитора требовать исполнения всего обязательства от любого из должников. Исполнение в этом случае обязательства одним из должников прекращало обязательство в отношении остальных должников.

Порядок исполнения обязательства. Всякое обязательство — это временное правовое отношение. Нормальный способ его прекращения — исполнение (платеж). До исполнения должник определенным образом связан обязательством, в определенной мере ограничен в своей правовой свободе. Ограниченность, связанность должника прекращается исполнением обязательства, освобождающим его от обязательства. Для этого необходимо соблюдение ряда требований.

1. Обязательство должно быть исполнено в интересах кредитора. Оно признается исполненным при условии, что исполнение принял сам кредитор. Для этого он должен быть способным к принятию исполнения, т. е. быть дееспособным. Исполнение обязательства в пользу других лиц без согласия на то кредитора не допускалось и не признавалось со всеми вытекающими из этого последствиями. Из общего правила существовал ряд исключений. Кредитор мог уступить свое право требования другим лицам по цессии. Если он был недееспособным или стал таковым, то исполнение принимал его законный представитель (опекун, поверенный). Но и при добром здравии кредитор мог поручить третьему лицу принять исполнение по обязательству. Наконец, после смерти кредитора исполнение обязательства вправе были принять его наследники.

2. Исполняет обязательство должник. Для кредитора не всегда имела значение его личность; обязательство могло быть использовано любым третьим лицом по поручению должника. При этом во всех случаях должно соблюдаться правило — должник должен быть способен к исполнению, распоряжению своим имуществом, т. е. дееспособным. В случае его недееспособности исполнение обязательства должен осуществлять законный представитель.

3. Место исполнения обязательства имеет важное практическое значение, так как обуславливает момент перехода права собственности на купленный товар, несение риска его

случайной гибели во время транспортировки. В связи с этим место исполнения обязательства оговаривалось в договоре, в ином случае действовали общие правила. Если предметом обязательства была недвижимость, то местом его исполнения было место нахождения имущества. Если место исполнения определялось альтернативно, то право выбора места исполнения принадлежало должнику. В других случаях место исполнения определялось местом возможного предъявления иска из данного обязательства. Таким местом по общему правилу считались место жительства должника или Рим по принципу: «Roma commbnisnostrapatriaest» — «Рим наше общее Отечество».

4. Время исполнения обязательств, как правило, устанавливалось сторонами в договоре. Во внедоговорных обязательствах оно в большинстве случаев определялось законом. Когда срок платежа (исполнения) не указывался ни в договоре, ни в законе, действовало правило: «Во всех обязательствах, в которых срок не предусмотрен, долг возникает немедленно», а также «ubipurequisstipulatusfuerit, etcessitetvenitdies» — «если договор заключен без срока и условия, то момент возникновения обязательства и срок исполнения совпадают».

Ответственность должника за неисполнение обязательства и возмещение ущерба. При наступлении срока платежа (исполнения), указанного в договоре или определенного иным путем, должник должен исполнить обязательство. В противном случае имеет место просрочка исполнения обязательства.

Для признания просрочки должника требовались следующие условия: а) наличие защищаемого иском обязательства; б) наступление срока платежа (исполнения), «зрелость» обязательства; в) наличие вины должника в нарушении срока; г) напоминание кредитора о наступлении срока платежа. В более развитом римском праве законодательством Юстиниана было установлено, что если обязательство содержит точный срок исполнения, то он сам как бы напоминает должнику о необходимости платежа (*diesinterpellatprohomine* — срок напоминает вместо человека). При этом вор всегда считался в просрочке.

Просрочка исполнения влекла важные отрицательные для должника последствия: а) кредитор имел право требовать возмещения всех причиненных просрочкой убытков; б) риск случайной гибели предмета обязательства переходил на виновную в просрочке сторону; в) кредитор мог отказаться от принятия исполнения, если оно утратило для него интерес.

В нарушении срока исполнения обязательства может быть повинен и кредитор (например, отказался принять исполнение без уважительных причин). В таком случае для кредитора также наступают негативные последствия. Он обязан возместить должнику причиненные неприятием исполнения убытки. После просрочки кредитора должник отвечает только за умышленно причиненный вред, а не за простую вину. Риск случайной гибели вещи также переходит на просрочившего кредитора.

Исполнение должно строго соответствовать содержанию обязательства. Без согласия кредитора оно не может исполняться по частям (если только это не предусмотрено договором), досрочно, не допускается замена предмета обязательства. Любые отклонения от содержания обязательства могут быть допущены только с согласия кредитора.

Неисполнением или ненадлежащим исполнением обязательства признавалось отступление от условий договора, нарушение одного из приведенных выше требований к исполнению.

Ответственность должника за неисполнение или ненадлежащее исполнение обязательства наступала лишь при наличии специальных условий — вины и вреда. При отсутствии хотя бы одного из этих двух условий ответственность не наступала.

Римские юристы понимали вину как несоблюдение поведения, требуемого правом. Юрист Павел писал: «Если лицо соблюдало все, что нужно... то вина отсутствует». То есть вина римскими юристами трактовалась как противоправное поведение.

Римское право знало две формы вины: а) умысел (*dolus*), когда должник предвидит наступление результатов своего поведения и желает их наступления; б) небрежность, неосторожность (*culpa*), когда должник не предвидел результатов своего поведения, но

должен был их предвидеть. Тот же Павел говорил: «Вина имеется тогда, когда не было предусмотрено то, что могло быть предусмотрено заботливым человеком».

Неосторожность бывает различной степени — грубая и легкая. Грубая неосторожность (*culpalata*) — не проявление той меры заботливости, внимания, рачительности, осторожности, которую обычно проявляют обыкновенные люди. Ульпиан писал: «Грубая вина — это чрезвычайная небрежность, т. е. непонимание того, что все понимают».

По своему значению грубая вина приравнялась к умыслу. Другой юрист Нерва утверждал, что «слишком грубая вина является умыслом».

Вторая степень вины *culpalevis* — легкая вина определяется сравнением поведения некоего «хорошего», заботливого, доброго хозяина с поведением должника. Если поведение должника не соответствовало требованиям поведения рачительного хозяина, он признавался виновным, но устанавливалась легкая вина. Римские юристы разработали модель поведения такого доброго, заботливого, рачительного хозяина, которое становилось мерилom для определения вины должника. Такую вину называли еще *culpalevis in abstracto* — виной по абстрактному критерию, т. е. мерой для сравнения служила некая абстракция, неопределенность.

Римское право знало еще третью разновидность вины — *culpa in concreto* — конкретную. Ее определяли с помощью сравнения отношения лица к собственным и чужим делам (вещам). Если должник к чужим делам (вещам) относился хуже, чем к своим, то налицо конкретная вина. Если товарищ относится к делам товарищества как к собственным, его поведение безупречно, если же хуже — виновно.

В развитом римском праве ответственность должника за неисполнение или ненадлежащее исполнение обязательства наступала при том непременно условии, что неправомерное поведение должника причинило имущественный вред кредитору. Первоначально же ответственность должника носила личный характер: его наказывали физически.

Прекращение обязательства помимо исполнения. Совершенно очевидно, что в деловой жизни встречались случаи, когда обязательство могло прекратить свое действие помимо исполнения.

Новация — это договор, отменяющий действие ранее существовавшего обязательства и рождающий новое. Новация погашала действие ранее существовавшего обязательства при условии, что: а) новация заключалась именно с этой целью — погасить предыдущее обязательство; б) в нем имеется новый элемент в сравнении с первоначальным обязательством. Этот новый элемент мог выражаться в изменении основания (например, долг из займа превращался в долг из купли-продажи), содержания (вместо передачи вещи в наем она считалась переданной в ссуду) и т. д. Если же менялись стороны в обязательстве, то это была уже уступка требования или перевод долга.

Зачет (*compensatio*). В хозяйственной жизни иногда складывалось так, что между одними и теми же субъектами возникало несколько обязательств и притом некоторые из них были встречными. При окончательных расчетах по таким обязательствам применялся взаимный зачет. Для применения зачета необходимо соблюдение установленных правил: а) требования встречные; б) действительные; в) однородные; г) «зрелые», т. е. по обоим наступал срок платежа; д) беспспорные.

По общему правилу смерть одной из сторон не прекращает обязательства, поскольку на наследников переходят как права, так и долги. Однако в случаях, где личность должника имеет особое значение (например, алиментные обязательства), смерть алиментобязанного или алиментополномоченного лица прекращает обязательство. Долги, вытекающие из деликтов, также не переходили по наследству. Однако, если в результате деликта наследники обогатились, обогащение подлежит изъятию, в состав наследства оно входить не должно, хотя за сам деликт наследники ответственности не несли.

Прекращение обязательства имело место и при случайной невозможности исполнения. Она могла быть физической и юридической. Физическая наступала в случаях, когда предмет

обязательства случайно погибал, а юридическая — когда предмет обязательства изымался из оборота (например, выкупленный на свободу раб после заключения договора о его продаже).

Понятие и содержание договоров. Под договором (*contractus*) понимается наиболее важный источник обязательства и наиболее распространенный. Слово «договор» происходит от глагола *contra-here* или *con-traho*, что означает буквально «стягивать». Существуют и синонимы: *obligare*, *adstringere*. Договор есть обязательство, возникающее в силу соглашения сторон и пользующееся исковой защитой. От контракта следует отличать так называемый пакт (*pactum*) — соглашение, лишённое исковой защиты. Иногда оба эти понятия объединялись более общим термином «соглашение». Вначале сила римского договора основывалась на его торжественной обрядности. Позднее Цицерон сказал о силе договора: «Основа права — это верность, т. е. твердое и правдивое соблюдение слова и договора».

Договоры бывают односторонними, двусторонними и многосторонними. К односторонним относится договор займа. Здесь обязанной стороной является заемщик, а права находятся на стороне заимодавца. При двусторонних договорах, каждая из сторон имеет и право требовать и обязана исполнить, т. е. каждая из них является одновременно и кредитором и должником. Пример — договор купли-продажи. Такие договоры именуют синаллагматическими (от гр. — обмен, меновое соглашение). Помимо купли-продажи сюда можно отнести и наем вещи. Встречаются и трехсторонние договоры, например договор морской перевозки, в котором участвуют три стороны: грузоотправитель, перевозчик и грузополучатель. К многосторонним договорам относится товарищество.

Для того чтобы договор считался действительным, он должен отвечать ряду условий. Во-первых, должно быть наличие соглашения договаривающихся сторон о содержании договора. Такое соглашение не может противоречить так называемым добрым нравам (*bonimores*). И во-вторых, содержание договора должно быть физически возможным. Римские юристы приводили такие примеры невозможности исполнения: некто обязался тронуть небо пальцем, некто обязался продать гиппоцентавра (фантастическое существо с лицом человека и туловищем лошади).

В римском праве существовало понятие договоров строгого права — *negotiastrictiuris*. В древнереспубликанском праве были проникнуты формализмом не только процедура заключения договора, но также толкование его содержания и его применения. Многие ученые пишут о культе буквы закона или договора. С течением времени с древним культом слова «*quoddictumest*» («что сказано») было покончено. Стали вникать в смысл закона, исходить из того, «что было сделано» — «*quodactumest*». С этого времени стали считать самым важным истинные намерения действовавших лиц. Начиная отходить от формального толкования содержания договора по его буквальному содержанию. Стали говорить, что договор истолковывается «по доброй совести». Поэтому договоры, допускавшие такое толкование, стали именовать *negotiabonaefidei*, а вытекавшие из них иски — *actionesbonaefidei*. К последним стали относить более новые категории договоров, кроме займа (*mutuum*), реальные и консенсуальные договоры.

Виды договоров. Договоры в римском праве делились на контракты и пакты.

Контракты — договоры, признанные гражданским правом и снабженные исковой защитой.

Контракты делились на четыре группы (вида): вербальные, реальные, литтеральные и консенсуальные.

Вербальные контракты — договоры, приобретающие юридическую силу с произнесением определенных слов. Эти договоры пришли на смену формальным договорам (например, манципации) с развитием в Риме товарно-денежных отношений. От прежних формальных договоров эта форма сохранила лишь ритуальные выражения.

Реальные контракты появились с активизацией деятельности хозяйственных предприятий, когда словесные договоры исчерпали себя. Для своей действительности реальные контракты требовали простой передачи вещи и исключали ритуальные выражения.

Литеральные контракты возникли вслед за реальными договорами. Обязывающая сила этих договоров состояла в составлении письменного документа по достигнутому соглашению между сторонами.

Консенсуальные контракты — последний вид контрактов. Они были основаны на достижении волеизъявления сторон.

Число контрактов, входящих в каждую из перечисленных групп, было постоянным и не могло быть расширено. Ввиду этого новые контракты, появившиеся после того, как сложилась система из вышеназванных видов, образовали группу так называемых безыменных контрактов (*contractus innominati*).

Кроме формальных сделок общественные отношения в Риме регулировались с помощью неформальных соглашений — так называемых пактов. Пакты (*pacta*) — неформальные соглашения, по общему правилу не пользовавшиеся исковой защитой. Со временем некоторые из пактов получили исковую защиту.

Договоры являлись двусторонними сделками. Вместе с тем в зависимости от того, на кого они накладывали обязанности: на одну или две стороны, они делились на односторонние и двусторонние. Например, договор займа являлся односторонним, так как обязанности по нему нес лишь заемщик. В отличие от него договор найма двусторонний, ибо обязанности возлагаются не только на нанимателя, но и на наймодателя. Наниматель должен своевременно вносить наемную плату и по окончании договора вернуть вещь, а наймодатель обязан предоставить вещь нанимателю.

Двусторонние договоры, в свою очередь, отличались друг от друга. Это отличие касалось равноценности обязанностей для сторон. В одних договорах участники несли равноценные обязанности. Так, по договору купли-продажи обязанности продавца передать вещь соответствовала обязанности покупателя уплатить покупную цену. Эти обязанности равнозначны. Такие договоры, где имели место равнозначные, встречные обязанности, назывались синаллагматическими. В других договорах основной обязанности одной из сторон соответствовала второстепенная обязанность другой стороны (второстепенная в том смысле, что она могла возникнуть не всегда).

Например, в договоре ссуды ссудополучатель несет обязанность вернуть взятую в ссуду вещь. Ссудодатель несет обязанность лишь тогда, когда переданная вещь по его вине причиняет вред имуществу ссудополучателя. Например, ссудополучателю передано большое животное, которое заражает животных ссудополучателя. Последний вынужден нести затраты, связанные с лечением больных животных. Ввиду этого ссудодатель вынужден возместить все затраты, связанные с лечением животных.

В римском праве различали также договоры строгого права и договоры, основанные на доброй совести. Договоры строгого права — те, в которых отдавался приоритет внешне му выражению договора, т. е. буквальному тексту. Отсюда, сторона не могла вложить в договор содержание, отличающееся от буквального текста закона.

Для возникновения обязательства при заключении договора требовалось наличие нескольких условий, без которых договор не мог существовать. Эти условия назывались существенными или необходимыми. К таким условиям относились:

- 1) согласие сторон и выражение воли;
- 2) наличие предмета договора;
- 3) основание (цель) договора;
- 4) способность субъектов заключить договор.

Волеизъявление сторон договора. Договор должен был основываться на согласованном волеизъявлении сторон. В древнем праве (*ius civile*) считалось, что согласие лица на сделку, если такое согласие выражено официальным методом, является подтверждением действительной воли лица заключить соглашение. Для гражданского права не было важно, что подразумевает лицо, соглашаясь на сделку, и действительно ли согласно на нее. Если волеизъявление было осуществлено, этого было достаточно для того, чтобы считать, что заключение соглашения есть настоящее желание стороны.

Противоречие между словами и намерением сторон возникло в период развития преторского права и договоров «доброй воли». Для того чтобы договор был правомочен, было необходимо, чтобы стороны знали, для чего и о чем он заключается. Однако теория воли хотя и признавалась, но была второстепенной вплоть до постклассического периода. Заинтересованность в выяснении вопроса, что же на самом деле имела в виду сторона, заключая договор, возникала, только когда волеизъявление было неясным.

Значимость воли окончательно утвердилась в эпоху Юстиниана. В этот период стало приниматься во внимание не столько то, что было заявлено сторонами, сколько то, что ими подразумевалось.

Обман (dolus). Обман при заключении контракта состоял в том, что одна сторона намеренно склоняла вторую к заключению договора, который был для нее убыточным. При обмане речь шла не о расхождении между выражением воли и действительной волей лица. В приведенном определении обмана следует обратить внимание на слово «намеренный». Лицо, провоцировавшее контрагента заключить невыгодный контракт, не ошибалось в выражении своей воли, поскольку именно обман и был волей этой стороны.

Термин «dolus» обозначал как обман, недобросовестность, так и умысел. Злой умысел назывался *dolus malus*.

В период строгого права (*stricti iuris*) правильная ритуальная форма волеизъявления признавалась более важной, чем действительные намерения сторон. В связи с этим не было важно, что одна из сторон обманывает другую. Договоры, заключенные под влиянием обмана, все же признавались устанавливающими обязательство. Противоречие *dolus* договорам «доброй воли» вызвало введение преторами эдиктов, защищающих обманутые стороны.

Иск, предъявляемый к стороне, склонившей к заключению договора путем обмана, был введен преторским эдиктом во времена правления Цицерона. Этот иск применялся лицами, подвергшимися обману (истец) со стороны контрагента по сделке (ответчик), в следующих случаях:

- если не могло быть применено иное средство защиты;
- иск применялся в течение одного года со дня заключения сделки под воздействием обмана;
- до предоставления иска требовалась оценка обстоятельств каждого конкретного дела.

По результатам рассмотрения дела и в случае определения вины ответчика он присуждался к восстановлению первоначального положения (арбитражный иск).

В противном случае ответчик призывался к возмещению ущерба обманутого лица и объявлялся обесчещенным (*infamia*).

Интересно заметить, что если обманутым оказывалось лицо, принадлежавшее к низшему классу римского общества, а обманщиком являлось высокопоставленное лицо, то благородное лицо не осуждалось по общим принципам. Против такого лица предъявлялся особый иск, хотя и основанный на обстоятельствах дела, но защищавший привилегированное положение знати хотя бы уже тем, что соответствующие выражения (обман, недобросовестность и др.) специально смягчались в процессе судебной тяжбы.

Заблуждение, ошибка. Заблуждение (*error*) — это ошибочное представление о каком-либо факте при заключении контракта независимо от воли контрагента. Заблуждение (ошибка) отличается от обмана тем, что вторая сторона не воздействует на заблуждающуюся с целью склонить к невыгодной сделке. Обязательство, возникшее из контракта, совершенного с заблуждением, считалось недействительным.

Заблуждение не могло происходить из крайней небрежности одной из сторон, связанной с тем, что она по своей вине не вникла в сделку, несмотря на то, что все факты были ей сообщены. Заблуждение могло происходить только из незнания фактов (*error facti*), существенных для заключения контракта.

Так же, как и заблуждение вследствие крайней небрежности, не признавалась ошибка вследствие незнания правового предписания (*error iuris*). Считалось, что римские граждане не

могли ошибаться относительно предписаний права, априори полагалось, что все граждане юридически подкованы: «*Jurisquidemignorantiamcuiquenocere*» — «любому вредит незнание права» (D. 22. 6. 9). Сослаться на *erroriuris* могли только женщины, воины, несовершеннолетние лица и некоторые неграмотные лица, но только в виде исключения.

При заключении сделки могли возникнуть следующие заблуждения:

— ошибка в сущности и характере сделки (*error in negotio*). Если одна сторона думала, что продает вещь, а другая полагала, что ее дарят, то возникало заблуждение в характере сделки. Воля сторон по поводу характера сделки должна быть одинаковой, следовательно, в таком случае воля заключить договор была мнимой, и сделка признавалась недействительной;

— ошибка в предмете сделки (*error in re, error in corpore*) ведет к ее недействительности: «Когда есть разногласие в отношении самого предмета, то продажа, очевидно, недействительна» (D. 18. 1. 9). Как и при ошибке в сущности сделки, проблема заключается в необходимости согласованной воли сторон заключить сделку, и если нет соглашения о таком существенном условии, как объект, то сделка не может создавать обязательство. Если же, например, ошиблись в названии предмета, но не в самом предмете, сделка признавалась действительной: «Ошибочное описание предмета не вредит» (D. 35. 1. 33);

— ошибка о сущности предмета (*error substantialis*) — это заблуждение о материале, из которого сделан предмет. Например, сторона считала, что куплено золотое украшение, а оказалось, что оно только позолочено. По поводу таких ошибок существовали различные мнения. Некоторые римские юристы полагали, что покупается вещь, а не материал ее. Другие возражали, что материал имеет большое значение при покупке, поэтому материал предмета является существенным условием договора и ошибка по поводу сущности предмета должна приводить к недействительности сделки. Известны прямо противоположные высказывания таких римских юристов, как Марцелл и Ульпиан, первый из которых подчеркивал незначительность материала, а второй, напротив, говорил о значении его. Постепенно мнение о значимости материала возобладало и *error substantialis* стали признаваться правом;

— ошибка в личности контрагента (*error in persona*) Ошибка в личности стороны, с которой заключалась сделка, чаще всего происходила в актах наследственного и брачного права, а также сделках, в которых возникновение обязательства связывалось с конкретным лицом (например, договор товарищества).

Симуляция. Симуляция (*simulatio*) — это согласное утверждение сторон о заключении сделки, в то время как в действительности стороны не заинтересованы в исполнении сделки, а хотят достигнуть какой-либо другой правовой или неправовой цели. Симуляция могла быть:

— абсолютная, при которой стороны не хотели заключать договор, но им было необходимо, чтобы у третьего лица возникло впечатление, что договор заключен. Если третья сторона понесла убытки вследствие такой симуляции, то она считалась правонарушающей и признавалась деликтом. В связи с этим при абсолютной симуляции у сторон могла возникнуть солидарная ответственность по возмещению ущерба третьей стороне;

— относительная, при которой стороны заключали один договор, хотя желали заключить совсем другой. Правовые отношения между сторонами все же возникали, если договор был формально заключен правильно.

Особым видом симуляции было знание, которое стороны не могли или не хотели применять при заключении сделки (*reservatiomentalis*). Стороны сознательно заключали договор по согласованному волеизъявлению, хотя желания заключить его у них не было, но они не могли заявить об этом, потому что обязаны были хранить профессиональную тайну.

Насилие и угрозы. Насилие (*vis*) — это противоправное действие одной стороны сделки по отношению ко второй стороне с целью принудить ее к заключению договора. Такой договор не был выгоден контрагенту и заключался только из-за применения насилия.

Первоначально под насилием понималось применение грубой физической силы по отношению к лицу. Лицо, которое хотели заставить заключить договор, контрагент мог

запереть в доме (*in domoinclusit*), связать цепями (*ferrovinxit*), посадить в темницу (*in carceremdeduxit*).

С течением времени под насилием стал пониматься «*mentistrepidatio, metusinstantisvelfuturipericulicausa*» — «душевный трепет из-за страха перед настоящей или будущей опасностью» (D. 4. 2. 1). Насилие могло быть:

— публичным (*vispublica*);

— частным (*visprivata*);

— абсолютным (*visabsoluta*), если принуждаемая сторона могла опасаться за свою жизнь в случае, если бы отказалась от сделки.

Если выяснялось, что сделка заключена с применением насилия, то она не считалась правоустанавливающей, а сторона, применившая его, подвергалась наказанию. Однако, как ни странно, насилие не считалось приводящим к бесчестию по отношению к римским магистратам, даже если становилось известно, что насилием и запугиванием они вымогали у населения деньги.

Угроза (*metus*) — это противоправное устрашение с целью склонить лицо к заключению сделки, на которую оно не хочет соглашаться. Термин «*metus*» в буквальном переводе означает «страх, устрашение».

Угроза не была расхождением между выражением волеизъявления лица и внутренней его волей, потому что лицо действительно хотело заключить сделку, дабы избежать действия, которым ему угрожают. Угроза признавалась противозаконной, если действия, которыми эта угроза осуществлялась, или действия, которыми угрожали, являлись противоправными: «*Proptertrepidationementiscausainstantisvelfuturipericuli*» — «Ввиду обеспокоенности по поводу настоящих или предстоящих опасностей» (D. 4. 2. 1).

Сделка, совершенная под воздействием угрозы, не становилась недействительной автоматически, но претор предоставлял «восстановление в первоначальном положении» (*restitutio in integrum*), а также иск *actiometuscausa*. С помощью этого иска лицо, заключившее сделку под угрозой, могло требовать возмещения ущерба в четырехкратном размере в течение одного года с момента заключения договора, если восстановления в первоначальном положении не произошло. В течение последующего года возмещение давалось только в однократном размере. Возможно было и возражение со стороны ответчика истцу в случае, если ответчик оказывался потерпевшей стороной: *exceptiometus*.

Предмет договора. Предмет договора — это тот объект, по поводу которого он заключен. В связи с тем что договоры являлись одним из видов обязательств, их предметом могли быть любые вещи, которые могли быть предметом обязательства: вещи родовые и индивидуально-определенные, материальные и нематериальные; а также особый объект обязательства — деньги и проценты.

Действие, составляющее предмет договора, должно быть определенным (например, предоставить деньги в такой-то сумме). Содержание обязанности должно быть определено в договоре. Однако в договоре могло иметь место альтернативное обязательство, т. е. связанное с выбором (например, должник должен предоставить или вещь, или определенную сумму денег).

Действие должно быть возможным. Римские юристы считали, что нет договора и нет обязательства, если предмет невозможен. Невозможность могла быть физической (продажа несуществующей вещи); юридической (продажа вещи, изъятой из оборота); моральной, т. е. противоречащей требованиям морали или религии (обязательство продать похищенное).

Могло иметь место, когда невозможность действия наступала после заключения договора (например, вещь уничтожалась в результате последовавшего после заключения договора пожара). В данном случае действительность обязательства зависела от того, нес ли должник ответственность за наступление обстоятельства, которое привело к невозможности исполнения. Это определялось либо законом, либо договором.

Действие должно быть законным. Договор не должен иметь своим предметом действия, нарушающие нормы права. Так, недействительно соглашение о ростовщических процентах.

Цель договора. Основанием (целью) договора является субъективный мотив или материальный интерес, побуждающий стороны брать на себя те или иные обязанности. Римляне, имея в виду это условие, говорили о ближайшей цели (*causa*). Цель должна быть законной, т. е. не противоречить закону. Если *causa* противоправна, то она не порождает договора. Равным образом, цель не должна быть аморальной. Римское право исходило из того, что соглашение, основанное на такой цели, не должно соблюдаться.

В римском праве имели место договоры, в которых не просматривалась лежащая в основе *causa*. Это, однако, не делало такие договоры ничтожными. Такие договоры назывались абстрактными. Их примером служит стипуляция, *cessio*.

Способность субъектов заключить договор. Способность субъектов вступать в договорные отношения определялась правоспособностью и дееспособностью субъектов обязательственных отношений.

Заключение договора. Как было сказано выше, договор (*contratus*) происходит от латинского глагола *contrahere*, буквально означающего стягивать, т. е. сводить в одну волю сторон. Это совмещение воли сторон приводит к заключению договора. Процесс такого совмещения воли сторон или, другими словами, заключение договора представляет собой довольно сложный набор определенных юридических действий. Начинается он с объявления стороны, желающей заключить определенный договор, о своем намерении вступить в обязательственно-правовые отношения с другим лицом для достижения какой-то цели. Такое предложение называлось *оферта* (*propositio*).

Оферта могла быть выражена в любой форме и любым способом, лишь бы она была доведена до определенного или неопределенного круга лиц и правильно ими воспринята. Каждый договор или группа договоров имели свою *оферту*. Сама по себе *оферта* договора не порождала.

Для возникновения договора требовалось, чтобы *оферта* была принята заинтересованной стороной (акцептирована). Принятие предложения заключить договор называлось *акцептом*. В консенсуальных договорах акцептирование *оферты* и было достижением соглашения, т. е. заключением договора. В остальных видах договоров кроме акцептирования *оферты* для заключения требовалось выполнение определенных формальностей (соблюдение формы, передача вещи и т. п.). По моменту их выполнения определялось время перехода права собственности на вещь от отчуждателя к приобретателю, переход риска случайной гибели вещи, наступления других юридических последствий.

Для заключения договора требовалось личное присутствие сторон, поскольку обязательство трактовалось как строго личное отношение между определенными лицами. Юридические последствия, вытекающие из обязательства, распространялись только на лиц, принимавших участие в его установлении. Поэтому первоначально не допускалось установление обязательства через представителя.

Такое ограниченное представление о характере обязательства соответствовало натуральному хозяйству, когда меновые отношения были в зачаточном состоянии. С развитием оборота постепенно появляется практика заключения договоров через представителя.

Понятие вербальных договоров. Вербальные договоры (*obligationes verbis contractae*) — это контракты, заключаемые в словесной, устной форме (*verbis* — словами). Они известны уже по Законам XII таблиц, так как уже в то время применялась такая форма вербального контракта, как *sponsio* (древний вид стипуляции).

Вербальная форма возникла с развитием римского права с целью упростить процесс установления законного обязательства между сторонами в связи с тем, что в определенный момент сложная формализация процесса заключения договора стала мешать нормальному развитию хозяйственных отношений. С введением вербальных договоров перестали применяться символические жесты, публичные заявления, но сохранилась необходимость в устных ритуальных выражениях. Должнику необходимо было согласиться, что он принимает на себя определенное обязательство. Следует заметить, что ответ на вопрос буквально должен

был совпадать в своей редакции с вопросом: «Вербальное обязательство возникает посредством вопроса и ответа, например: обещаешь ли дать? обещаю; дашь ли? дам; ручаешься ли? ручаюсь; сделаешь ли? сделаю» (Gai. 3. 175).

Наиболее распространенными вербальными договорами были: стипуляция (*stipulatio*), клятвенное обещание предоставить приданое (*dotisdictio*), обещание вольноотпущенника выполнить определенные обязательства в пользу домовладыки (*iusiurandumliberti* или *promissioiurataliberti*).

Стипуляции. Стипуляция (*stipulatio*) являлась обобщающим названием для вербальных контрактов, заключаемых в форме произнесения торжественных слов. Стипуляция играла большую роль в римском обороте, так как все отношения можно облечь в форму вопроса и ответа. Стипуляция была двух видов — простой и сложной. Последняя использовалась для установления поручительства (*adpromissio*), представительства со стороны кредитора (*adstipulatio*).

Стипуляция — это односторонний контракт: обязательство возникало на стороне лица, давшего обещание, а кредитором могло быть только лицо, получившее обещание. Стипуляция использовалась для всех видов односторонних договоров. В редких случаях использовалась для двустороннего соглашения. В этом случае приходилось произносить две ритуальные фразы (две стипуляции) вместо одной. Стипуляция использовалась для прощения долга. Она применялась в устной и простой форме, поэтому ее стали использовать в целях новации. Стали заключаться стипуляции для того, чтобы прекратить уже существующее обязательство, поставив на его место новое.

Все ритуальные формулы стипуляции были точно определены. В Древнем Риме стипуляция заключалась только в форме *sponsio* и только римскими гражданами. Однако существовали физические ограничения даже для римских граждан на заключение стипуляции в связи с тем, что она была устным договором и не была доступна глухонемым, которые не могли слышать и отвечать на вопрос и давать ответ.

Исторически требования к ритуальным фразам изменялись. Если в Древнем Риме фразы были точно определены и ответ на вопрос должен был совпадать с вопросом («обещаешь? обещаю; дашь? дам; ручаешься? ручаюсь; сделаешь? сделаю»), то во времена императора Льва такое согласование было отменено, и основой для стипуляции (впрочем, как и для других вербальных договоров) стало выражение согласия сторон на сделку.

Стипуляция могла заключаться не только между кредитором и должником, но и с третьими лицами, гарантами одной из сторон. В таком случае устанавливалось поручительство, т. е. обязанность третьего лица за исполнение должником данного обязательства. Поручительство было распространенной формой обеспечения обязательств.

Существовало несколько форм поручительства — поручительство уплатить за должника (частная интерцессия), уплатить совместно с должником (кумулятивная интерцессия), уплатить в случае неисполнения должником обязательства (субсидиарная интерцессия). Наиболее распространенной была кумулятивная интерцессия, при которой кредитор по своему выбору мог требовать исполнения как от должника, так и от его гаранта. Это было невыгодно гарантам, и во времена Юстиниана ответственность поручителей было смягчена. Четвертая новелла Юстиниана устанавливает, что поручитель мог выставить возражение против иска, чтобы кредитор в первую очередь обратил взыскание на главного должника. Позже стипуляция стала допускать присоединение или к кредитору, или к должнику других лиц в качестве самостоятельных кредиторов или должников.

Предметом стипуляции могло быть любое дозволенное исполнение — денежная сумма или любые вещи. Важен был сам порядок заключения стипуляции, если необходимый порядок соблюдался, то обязательство возникало независимо от того, какое материальное основание привело стороны к заключению договора, какую хозяйственную цель они преследовали и достигнута ли цель, которую стороны имели в виду. В зависимости от предмета договора стипуляция могла быть:

— в случае, если должник брал на себя обязательство выплатить определенную сумму денег кредитору. Должник мог быть обязан выплатить эту сумму за покупку (договор купли-продажи), аренду (арендная плата), заем, возмещение ущерба и др. (*stipulatio certa creditae*);

— в случае, если предметом договора выступали индивидуально-определенные вещи или некое количество родовых вещей (*stipulatio certae rei*);

— во всех остальных случаях, когда должник обязывался сделать, совершить что-либо в пользу кредитора (*stipulatio incerti*).

Стипуляция была строго формализована. Должник признавался взявшим на себя только то обязательство, по поводу которого было им подтверждено согласие. Например, если погибала вещь, которая была предметом обязательства, то должник считался освобожденным от исполнения (но только если вещь погибла не по его вине, а ввиду непредвиденных, форсмажорных обстоятельств).

Кредитор имел право требовать выполнения взятого должником обязательства через суд. Он также мог попытаться доказать вину должника в гибели вещи (*culpa in faciendo*). Если вина должника в гибели вещи была доказана, то иск предъявлялся на тех же основаниях, как если бы вещь была цела. Иски, которые предъявлялись в суд, были абстрактными — не важно было, в связи с чем возникла стипуляция, имел значение лишь сам факт ее существования. Иск мог быть предъявлен в течение двух лет со дня заключения стипуляции.

При *stipulatio certa creditae* величина долга устанавливалась заранее сторонами, и суд лишь присуждал должника к исполнению; при *stipulatio certae rei* величина исполнения (денежная стоимость вещи) определялась судом; а при *stipulatio incerti* суд определял и денежную стоимость и возможность натурального исполнения долга.

В связи с абстрактным характером стипуляции и возникновением обязательства непосредственно в момент заключения устного договора могли возникнуть различные некомфортные для сторон ситуации. Например, если стипуляция была совершена с целью предоставления займа должнику, но кредитор не передал ему этих денег, то по закону обязательство все равно возникало. Кредитор мог пойти в суд с требованием к должнику, и тому оставалось только защищаться, доказывая, что кредитор желал нажиться на сделке. Однако, если должник был обманут и понимал, что кредитор не собирается давать ему деньги в займы, он самостоятельно мог отойти от сделки и первым оспорить заем в суде по средством иска.

Другие формы устных договоров. Специфическую разновидность вербальных (устных) договоров представляет назначение приданого (*dictio dotis*). Предполагают, что первоначально это было специальное выражение воли, делавшееся при обручении, совершавшемся в форме *sponsio* и носившем наименование *sponsalia*, почему эта специальная оговорка называется *lex sponsalibus dicta*. Такого рода обещание получало санкцию в форме *actio ex sponsu*. С тех пор как договор обручения не стал пользоваться исковой защитой, обещание установить приданое приобрело самостоятельное значение, как отдельная форма устного договора.

В отличие от стипуляции *dotis dictio* не содержала в себе вопроса и ответа; здесь было устное заявление — обещание установителя приданого и выражение согласия со стороны того, в чью пользу это обещание давалось.

Существовала и такая форма устного договора, как клятвенное обещание услуг со стороны вольноотпущенника по отношению к его патрону, отпустившему его на свободу (*juratorum per a promissio*). Вообще говоря, на вольноотпущеннике лежала обязанность проявлять преданность и вытекавшие из нее услуги своему патрону (*operae officiales*). Эта обязанность приобретала юридический и исковой характер только тогда, когда вольноотпущенник принимал на себя специальное обязательство этого рода, которое скреплял присягой или клятвой. На этой почве для патрона, несомненно, открывалась возможность эксплуатации вольноотпущенника.

Понятие литеральных договоров. Литеральный договор — это контракт, заключаемый в письменной форме. Письменная форма для них была обязательной. Считалось,

что договор заключен и обязательство установлено, если составлен письменный документ. Такая форма письменного контракта возникла в практике римского права в III–II вв. до н. э., однако в Риме не прижилась и связывалась только с деятельностью хозяйственных предприятий, требовавших учета обязательств для облегчения осуществления своей деятельности.

Учет денежных операций предприятия велся в приходно-расходных книгах кредитора и должника, в которых делались записи одолженной суммы как уплаченной должнику — в книге кредитора и как полученной от кредитора — в книге должника. В этом соответствии и выражалось их соглашение.

Expensilatio или nominatranscriptia. Древнейшим видом литерального договора был *expensilatio* или *nominatranscriptia*, при котором обязательство фиксировалось путем вне сения его в приходно-расходные книги. Домовладыка вел учет своих расходов и поступлений в свой бюджет в специальной приходно-расходной книге (*codexacceptietexpensi*), занося туда имена своих должников. Запись сама по себе не устанавливала долг, а лишь регистрировала его, долг же возникал вследствие передачи денег. Если по какому-нибудь соглашению с должником долг регистрировался кредитором как уплаченный и при этом денежный заем заносился должником в его собственную книгу как полученный, то из этого вытекал литеральный контракт.

Гай говорит о двух формах записей: «Обязательство устанавливается в письменной форме, например посредством перезаписанных требований. Перезаписанное же требование возникает двумя способами: или от дела к лицу, или от лица к лицу. От дела к лицу перезапись производится, если, например, то, что ты будешь должен мне на основании купли, или найма, или договора товарищества, я запишу тебе в долг. От лица к лицу перезапись производится, если, например, то, что мне должен Тиций, я запишу в долг тебе, то есть если Тиций делегирует тебя мне» (Gai. 3. 128–130).

Итак, письменные договоры, фиксирующие долг, могли возникать: «от вещи к лицу» (*re in personam*) из долга вследствие купли, найма или товарищества и переписывались в качестве долга лица; «от лица к лицу» (*apud personam in personam*), когда одно лицо передает другому долг третьего лица.

Требования по литеральным контрактам защищались исками. Как уже было сказано выше, записи в расходной книге кредитора должна была соответствовать запись в приходной книге должника. Только в этом случае запись кредитора становилась доказательством долга: «Иное основание имеют те записи требований, которые называются кассовыми. Ведь при них обязательство основано на передаче вещи, а не на письме, ибо они имеют силу, не иначе как если отсчитаны деньги; уплата же денег создает реальное обязательство. По этой причине мы правильно скажем, что кассовые записи не создают никакого обязательства, но составляют доказательство уже установленных обязательств» (Gai. 3.131).

К концу классического периода литеральные контракты вышли из употребления, слившись с письменной стипуляцией.

Синграфы и хирографы. Синграфы (*syngrapha*) представляли собой документ, составлявшийся в третьем лице (такой-то должен такому-то такую-то денежную сумму); этот документ составлялся в присутствии свидетелей, которые и подписывали его вслед за тем, от чьего имени он составлялся. Эта форма письменных обязательств получила очень большое распространение уже в конце республики на почве процентных займов, заключавшихся между римскими ростовщиками и провинциалами.

В императорский период *syngrapha* стали менее употребительным видом письменного обязательства; на первый план выступили хирографы (*chirographa*). Это был документ, составлявшийся в первом лице («я, такой-то, должен такому-то столько-то») и подписывавшийся должником. Первоначально это был документ, имевший только значение доказательства, но затем с ним стали связывать значение источника самостоятельного обязательства: подписавший документ обязан платить по нему.

Эту новейшую форму письменных договоров Гай поясняет так: *siquisdebereseautdaturumsescribat; itascilicetsteonominstipulationonfiat*, т. е. если кто пишет в расписке, что он должен нечто или что он предоставит то-то, то возникает обязательство; Гай добавляет: разумеется, если не было по этому обязательству стипуляции (тогда основанием возникновения обязательства была бы стипуляция). Впрочем, в практике нередко в хирограф включалась оговорка о предшествующей стипуляции: получалось сочетание устной и письменной форм договора. Посредством этих документов устанавливались обязательства независимо от того, была ли фактически передана та сумма, которую обязуется уплатить подписавший расписку, и вообще не принимая во внимание основания (*causa*), по которому такая расписка выдавалась должником.

Естественно, что при социально-экономической зависимости от кредиторов должников, вынужденных прибегать к подобного рода обязательствам, на почве выдачи таких документов должны были нередко встречаться злоупотребления — безвалютные займы, когда кредиторы, не передав должникам валюты займа, тем не менее требовали ее возврата.

Гай называет этот род обязательств (т. е. позднейший письменный договор в форме синографа или хирографа свойственным (*proprium*)

пегринам (в том смысле, что возможность пользования старым литеральным контрактом для них была спорной, и это была единственно открытая для них форма письменного договора). Характеристика этой формы обязательства как свойственной пегринам может объясняться и тем, что эти обязательства возникли именно в практике пегринов.

Понятие реальных договоров. Эта группа договоров отличается от других прежде всего простотой порядка своего совершения. Чтобы заключить их, никаких формальностей не требовалось: достаточно соглашения и сопутствующей ему передачи вещи одним контрагентом другому. А при отсутствии строгой формы исключено и создание только на нее опирающегося обязательства. Отсюда вторая отличительная особенность реальных контрактов: они не могут быть абстрактными и действительны лишь как имеющие под собой определенное основание.

В составе реальных контрактов римского права самостоятельное значение имели три договора — заем, ссуда, хранение. Все они получают исковую силу, т. е. с передачей имущества кредитором должнику; все они состоят в соглашении, обязывающего должника вернуть кредитору или те же вещи, которые он получил от кредитора при заключении договора, или такую же сумму подобных вещей.

Таким образом, реальные договоры — это договоры, в которых при соглашении сторон необходима передача вещи.

Договор займа. Заем (*mutuum*) — договор, в соответствии с которым одна стороны (заимодавец) передавала в собственность другой стороне (заемщику) денежную сумму или иные вещи, определяемые родовыми признаками, а заемщик по истечении указанного в договоре срока обязан был вернуть такую же денежную сумму или такое же количество вещей того же рода.

Договор займа характеризуют следующие особенности:

— договор приобретал юридическую силу с момента передачи вещи, по следовавшей после достигнутого соглашения между сторонами;

— по данному договору передавались вещи, имеющие родовые признаки, т. е. исчисляемые весом, мерой, числом (например, масло, вино);

— заимодавец передавал заемщику вещь в собственность, что предоставляло возможность последнему свободно ею распоряжаться;

— договор заключался или на точно определенный срок или на неопределенное время.

В последнем случае должник должен был возвратить вещь по требованию кредитора.

Договор займа — односторонний контракт: обязательство, возникавшее из договора, возлагалось лишь на должника. Что касается заимодавца, то он имел право требовать от заемщика взятой взаймы вещи.

Заем не устанавливал процентов с взятой суммы. Однако на практике стороны заключали вербальный договор о процентах. Размер процентов был различный: в классический период — 12 %, при Юстиниане — 6 % годовых. Запрещалось начисление процентов на проценты.

Риск случайной гибели полученной в заем вещи лежал на заемщике. Это вытекало из того, что предмет займа переходил в собственность заемщика. Поэтому если вещь погибла в результате стихийного бедствия, то заемщик не освобождался от исполнения лежащей на нем обязанности по возврату вещи.

Обычно должник составлял расписку в получении займа и передавал ее кредитору. Случалось, что расписка передавалась займодавцу до получения предмета займа. Это приводило к тому, что займодавец не передавал предмет займа, но требовал возврата денег или вещей. Когда такие факты стали приобретать массовое явление, на помощь должнику против недобросовестного кредитора пришло преторское право.

Так, если недобросовестный кредитор предъявлял иск, требуя возврата денег, которых он на самом деле не давал, ответчику давалось право возражения (*exceptio doli*), что означало обвинение в тяжкой недобросовестности. Кроме того, право предоставило должнику первым предъявить иск против недобросовестного кредитора о возврате ему расписки. Это был кондикционный иск об истребовании от ответчика неосновательного обогащения, ибо расписка предоставляла возможность недобросовестному кредитору требовать от должника возвращения не полученного им предмета договора.

Договор ссуды. Договор ссуды (*commodatum*) состоит в том, что одна сторона (ссудодатель, *commodans*) передает другой стороне (ссудоприемателю, *commodatarius*) индивидуально-определенную вещь для временного безвозмездного пользования с обязательством второй стороны вернуть по окончании пользования в целости и сохранности ту же самую вещь.

Подобно займу, договор ссуды также является реальным контрактом, т. е. обязательство из этого договора возникает лишь тогда, когда состоялась передача вещи ссудополучателю, пользователю.

Не всякая вещь может быть предметом ссуды: поскольку при этом договоре вещь передается во временное пользование с обязательством вернуть ту же самую вещь, естественно, что предметом ссуды может быть только индивидуально-определенная незаменимая и непотребляемая вещь; если, например, предметом договора является охапка дров на топку печи, то как только дрова сгорят, возврат тех самых дров, какие были получены, станет невозможным, и речь может идти только о возврате такого же количества таких же вещей (т. е. о займе). Нельзя дать в ссуду, говорит Ульпиан (*idquodusuconsumitur*), вещи, которые при пользовании потребляются, — кроме тех исключительных случаев, когда вещи берутся только для выставки и т. п. (*adprompamvelostentationem*) (D. 13. 6. 3. 6).

Договор ссуды заключался так же, как и любой другой реальный договор, — посредством передачи вещи. Ссудополучатель получал право пользоваться (или не пользоваться) вещью по своему усмотрению, извлекать из нее доходы, однако он не мог передавать предмет ссуды третьим лицам.

Вещи, которые могли быть предметом договора ссуды, должны были обладать определенными признаками. Такими признаками были непотребляемость вещи при ее хозяйственном использовании и индивидуальная определенность вещи (дом, участок земли, хозяйственное орудие и др.). По договору ссуды могла быть передана вещь как находящаяся в гражданском обороте, так и изъятая из него. В отличие от договора займа предметом ссуды могла быть недвижимость.

При договоре ссуды ссудодатель не обязывался принимать особых забот о качестве вещи, которую он предоставлял ссудополучателю. Вещь должна была исполнять оговоренную хозяйственную функцию, но не было положения, что вещь должна исполнять ее наилучшим образом. Это связано с тем, что ссуда рассматривалась как безвозмездный договор и вариант хозяйственной благотворительности.

Договор ссуды несет ответственность (*utilitas*) только для одной стороны, ссудоприемателя. Тем не менее договор ссуды не является таким строго односторонним договором, как заем. Договор ссуды на стороне ссудодателя никогда не основывается на хозяйственной необходимости, это — дело доброй воли и долга ссудодателя. Поэтому он сам, оказывая эту любезность (по выражению римского юриста — благодеяние (*beneficium*)), определяет и форму, и пределы этой любезности (или благодеяния). Но раз ссудодатель любезность оказал, он уже связал себя: он не может по своему произволу прекратить договорное отношение, истребовать раньше времени предоставленную в пользование вещь и т. д. Таким произвольным действиям препятствует не одно только порядочное поведение, но и принятое на себя обязательство: юрист подчеркивает, что предоставление ссуды (*commodatum*) — сделка обоюдная и из нее возникают и иски у обеих сторон.

Разумеется, обязательство ссудополучателя — основное: во-первых, оно возникает всегда и безусловно — коль скоро получена во временное пользование чужая вещь, возникает непременно обязательство вернуть эту вещь; во-вторых, это обязательство основное, и по хозяйственному его значению — возврат вещи есть сущность всего возникающего отношения.

При договоре ссуды никакого эквивалента предоставлению вещи в пользование нет, так как пользование по этому договору предоставляется безвозмездно. Обязанность на стороне ссудодателя может возникнуть только случайно, если в самом предоставлении вещи в пользование будет заключаться вина ссудодателя, из которой для ссудополучателя возникли убытки. Для того чтобы взыскать со ссудодателя эти убытки, ссудоприематель получал иск. Но этот возможный (эвентуальный), не безусловно возникающий иск римские юристы охарактеризовали и в самом его названии: если иски продавца и покупателя, наймодателя и нанимателя имели каждый свое наименование, отражавшее его самостоятельное значение, то здесь иск носил одно и то же название — *actio commodati*, причем иск ссудодателя назывался *actio commodati directa*, прямой, основной, а иск ссудоприемателя — *actio commodati contraria*, противоположный, обратный, встречный иск, который может возникнуть, а может и не возникнуть.

Ссудодатель несет ответственность лишь за умышленную вину и тяжкую провинность, но не за вину (*culpa levis*): вступая в договор без личной для себя выгоды, он, по принципам римского права, не может считаться обязанным принимать особо тщательные меры для ограждения интересов ссудоприемателя; если вещь и не первоклассных качеств, ссудоприематель не имеет права на этом основании заявлять претензию ссудодателю; здесь применяются те же принципы, какие нашли выражение в правиле народной мудрости: «Дареному коню в зубы не смотрят».

Но если ссудодатель допускает вину, которая приравнивается к умыслу, он должен отвечать перед ссудоприемателем. Такое недобропорядочное отношение со стороны ссудодателя римский юрист признает, например, в тех случаях, когда ссудодатель, предоставив вещь в пользование на определенный срок, им же самим принятый, потом преждевременно и в неблагоприятный для ссудоприемателя момент (*intempestive*) прекратит пользование и отберет вещь: такое поведение недопустимо не только с точки зрения порядочности (*officium*), но оно противоречит и принятому по договору обязательству, в этом смысле договор ссуды приобретает черты двусторонности: *geriturenimnegotiumin vicem etideo invicem proposita sunt actiones* (сделка имеет взаимный характер, а потому и иски даются каждой стороне в отношении другой) (D. 13. 6. 17. 3).

Договор хранения. Хранение или поклада (*depositum*) — договор, в соответствии с которым одна сторона (поклажеприематель, депозитарий) получала от другой стороны (поклажедателя, депонента) индивидуально-определенную вещь и обязывалась безвозмездно хранить ее в течение определенного срока или до востребования и по окончании хранения возвратить ее в целости и сохранности стороне, передавшей вещь на хранение.

Договор хранения — реальный контракт, обязательственные отношения возникали с момента передачи вещи. Поскольку предметом договора являлась индивидуально-

определенная вещь, эта же вещь по окончании договора хранения должна была быть возвращена поклажедателю.

Хранение — безвозмездный договор, поэтому поклажеприниматель обязан хранить вещь как обычный человек и не должен принимать каких-либо специальных мер, если последние не предусмотрены в договоре. Отсюда, поклажеприниматель не несет ответственности за вред, если в его действиях была легкая небрежность. Однако если в действиях поклажепринимателя усматривалась грубая небрежность или умысел, он несет ответственность за вред, причиненный поклажедателю. Исключение из этого правила имело место в двух случаях: когда поклажеприниматель сам вызывался хранить вещь, и когда передача вещи имела место при чрезвычайных обстоятельствах, например при пожаре. В последнем случае ответственность хранителя повышалась, и он отвечал перед поклажедателем в двойном размере. В данном примере, как говорил Ульпиан, поклажедатель не имел возможности выбрать себе поклажепринимателя исходя из наименьшего риска для себя.

Как и при договоре ссуды, из хранения вытекало требование поклажедателя о возврате вещи, защищаемое прямым иском *actiodepositidirekta*. Pokлажеприниматель, не возвращавший вещь, подвергался бесчестью.

Если же поклажедатель при передаче вещи на хранение виновным образом причинял убытки поклажепринимателю, не знавшему о пороках вещи, то последнему предъявлялся иск о взыскании с поклажедателя убытков (*actiodepositicontraria*).

Существовали следующие дополнительные варианты договора хранения:

— *depositumirregulare* («необычная поклажа») возникала в случае поклажи вещей, определенных родовыми признаками. В этом случае должник обязан был возместить любой ущерб, который был нанесен вещам во время хранения (уменьшение количества зерна, масла и т. п.). Если на хранение передавались незапечатанные деньги, то они поступали в собственность к поклажепринимателю (принцип смешения вещей), а поклажедатель приобретал право требования денежной суммы с процентами. Этот вид хранения был очень похож на договор займа;

— «горестная поклажа» (*depositummiserabile*) возникала в нестандартных обстоятельствах, при стихийных бедствиях, когда поклажедатель был вынужден прибегнуть к помощи хранителя из-за тяжелых условий и невозможности самостоятельно хранить вещь. Если поклажеприниматель наносил вещи какой-либо ущерб, то он возмещал убытки от незаботливого хранения в двойном размере (тогда как в обычной ситуации — в одинарном размере). Если же хранитель отказывался вернуть вещь, полученную в тяжелой ситуации, то вещь истребовалась посредством иска и он объявлялся обесчещенным.

— «секвестрация» (*sequestrum*) — это особый вид поклажи, когда на хранение сдавали вещь сразу несколько лиц сообща, а возвращалась вещь одному из этих лиц в зависимости от обстоятельств. «В собственном смысле в качестве секвестра передается на хранение вещь, передаваемая несколькими лицами солидарно для хранения и возврата на определенных условиях» (D. 16. 3. 6). Секвестрацией пользовались при спорах о собственности, если продавец и покупатель хотели обезопасить себя от обмана со стороны друг друга, то вещь могла отдаваться на хранение вплоть до передачи денег. Если имущество передавалось на длительный срок, то хранитель мог получить право не только хранить, но и управлять этим имуществом.

Понятие консенсуальных договоров. Консенсуальный договор — это добровольное соглашение сторон в одном и том же деле, не требующее никаких формальностей. Консенсуальные договоры появились позднее остальных и утвердились приблизительно в III в. до н. э.

По порядку заключения они обладали еще большей простотой, чем контракты реальные. Здесь дело исчерпывалось одним только достигнутым сторонами соглашением, а передача вещи если и производилась, то не в целях заключения, а во исполнение уже

заключенного договора. Тем самым консенсуальные контракты, как и реальные, не могли быть абстрактными и в своей действительности зависели от определенных оснований.

Консенсуальные договоры могли заключаться непосредственно сторонами или через посредников: «Нет сомнения, что договор товарищества мы можем заключить и посредством передачи вещи, и словами, и через вестника» (D. 17. 2. 4).

Предметом контракта должны были быть вещи, представляющие собой товар и находящиеся в коммерческом обороте (*res in commercio*). Если консенсуальный контракт не исполнялся, то предусматривались иски: *actioempti* для защиты покупателя и *actiovenditi* для защиты продавца.

Римское право различало четыре вида консенсуальных договоров: куплю-продажу, наем, поручение, товарищество. Все они заключались через простое соглашение сторон о важнейших пунктах договора, в какой бы внешней форме ни проявилось это соглашение.

Купля-продажа. Купля-продажа (*emptio-vendito*) — это двухсторонний контракт, по которому продавец (*venditor*), принимает на себя обязанность передать вещь (*res*) или товар (*merx*) в обладание и господство покупателя (*emptor*), а покупатель принимает на себя обязательство уплатить за это условную цену в деньгах (*pretium*). Из такого соглашения возникают два иска «доброй воли». Этим иском он может требовать уплаты обещанной цены и возмещения необходимых или полезных для покупателя издержек, сделанных продавцом на вещь по заключении договора, но до передачи вещи покупателю. Покупатель предъявляет против продавца *actionemti*. Этим иском он требует:

- передачи вещи со всеми ее плодами и приращениями;
- ответственности за все повреждения, которые продавец причинил вещи хотя бы легкой неосторожностью в обращении с нею;

- возмещения всех убытков, если продавец окажется несобственником вещи, а потому проданная им покупателю вещь затем была отнята у покупателя настоящим ее собственником.

С течением времени стала признаваться ответственность продавца и за те недостатки вещи, о которых он не знал и не мог знать.

При несоблюдении продавцом обязанности гарантировать качество вещи покупатель мог требовать:

- «восстановления в первоначальном положении», т. е. расторжения договора и возвращения ему денег; этот иск мог быть предъявлен в течение шести месяцев с момента совершения сделки. Восстановление в первоначальном положении требовалось посредством иска *actio redhibitoria*;

- уменьшения покупной цены соответственно выявившимся недостаткам товара — этот иск можно было предъявлять в течение года. Снижение цены истребовалось посредством исков о снижении покупной цены вследствие выявления недостатков вещи или простой иск о снижении покупной цены.

Продавец был обязан гарантировать, что он имеет право продавать вещь, является ее собственником или представителем собственника (т. е. в любом случае продавец отвечал за то, чтобы вещь была правомерно предоставлена покупателю). Если же вещь оказывалась несобственной, покупатель, к которому объявившийся собственник предъявлял виндикационный иск, в свою очередь имел право потребовать от продавца двукратного возмещения понесенного им ущерба (стоимости вещи).

Обязанностями покупателя являлись:

- оплатить товар в назначенной сумме денег и в срок. Интересно то, что покупатель, оплатив товар, не обязывался забрать его у продавца — это не отменяло куплю-продажу, и риск случайной гибели вещи возлагался на покупателя, так как юридически он уже был владельцем вещи, несмотря на то что еще не стал ее фактическим обладателем. «Со вступлением купли в силу риск возлагается на покупателя. Если в отношении проданного ясно, что это, каково оно и сколько, и имеется цена, и продажа является совершенной...» (D. 18. 6. 8);

— покупатель был обязан перед покупкой осмотреть вещь на предмет выявления ее недостатков, а также для того, чтобы удостовериться в ее качестве. Если вещь не была осмотрена покупателем по его воле, то она считалась как бы осмотренной при дальнейших разногласиях.

Следует заметить, что купли-продажи не возникало, если цена товара была выражена не в деньгах, а в другой вещи. Содержание договора и обязанности сторон были схожими с куплей-продажей, но уже гарантировать качество вещей и гарантировать собственность вещи были обязаны обе стороны, так как обе они передавали вещи. Такая сделка признавалась правом в качестве консенсуального договора «доброй совести» (*bonafidei*) или безымянного контракта. Мена (*permutatio*) состояла в том, что стороны договора обменивались не по схеме «товар—деньги», а «товар—товар»; происходил обмен правами собственности на две разные вещи. Если соглашение устанавливалось, а передача ни одной вещи не осуществлялась, то договор признавался ничтожным, так как для действительности мены было необходимо, чтобы хотя бы одна из сторон исполнила свое обязательство.

Договор найма. Этот договор состоит в том, что одно лицо обязуется предоставить другому свои вещи или свой труд, а другое лицо (контрагент) обязуется за это уплатить вознаграждение. Различаются три вида найма.

1 . *Наем вещи* (*locatio-conductio rei*) — это наем одним лицом у другого лица одной вещи или нескольких определенных вещей во временное пользование на определенный срок и за определенную плату.

Предметом найма могли быть движимые вещи, которые не принадлежат к числу потребляемых, а также недвижимые вещи. Отдавать внаем можно было как свою собственную вещь, так и вещь, принадлежащую третьему лицу. Помимо материальных вещей внаем могли сдаваться и нематериальные вещи, например узуфрукт. Вместе с вещью передавались ее принадлежности.

Срок не являлся обязательным элементом договора найма. Договор найма считался действительным с момента соглашения, и обязанности сторон определялись также с момента соглашения: даже если исполненная работа погибнет или не состоится без вины подрядчика, наниматель обязан оплатить ее полностью в соответствии с первоначальным соглашением.

Обязанностью арендодателя было обеспечение беспрепятственного пользования вещью: «Нанимателю дается *actioconducti*. Этот иск он получает почти только по следующим основаниям: например, если для него оказывается невозможным пользование (быть может, потому, что ему не предоставляется владение всем участком или частью его, либо если не ремонтируется дом, стойло или то место, где ему нужно разместить стадо); тем же иском может воспользоваться наниматель и в том случае, если ему не предоставляется то, что специально предусмотрено содержанием договора» (D. 19. 2. 15. 1).

В отличие от договора ссуды наем вещей не обязывает наймодателя возмещать издержки по содержанию вещи, поскольку это договор возмездный и поддержание вещи в нормальном состоянии лежит на наймополучателе. С другой стороны, наниматель обязан был использовать вещь надлежащим образом и отвечать за ее сохранность. Наниматель вещи не нес ответственности за неизменность физического состояния вещи: смысл договора заключался в использовании, что предполагало возможность изнашивания. Улучшение вещи, не вызванное необходимостью, не оплачивалось, ухудшение расценивалось по мере этого изменения вещи. В процессе найма допускалось изменение условий найма в пользу нанимателя по его одностороннему требованию; изменение в пользу наймодателя (либо нанявшегося) не допускалось. Наниматель мог отдать нанятую вещь в поднаем, если наймодатель не оговорил, что он запрещает делать это. Ответственность за вещь остается у нанимателя, он отвечает за ее сохранность и возвращение наймодателю. Поднаниматель в свою очередь отвечает перед нанимателем.

Срок найма вещи не являлся обязательным элементом договора, стороны могли в любой момент отойти от контракта. Если договор расторгался одной из сторон, она должна была учитывать мнение контрагента и не причинить ему этим расторжением большого вреда.

При установлении срока действия договора если по истечении его ни одна из сторон не проявляла желания действительно прекратить отношения по найму, то договор считался продленным.

2. *Договор подряда* (*locatio-conductio operis*) — это договор, по которому одна сторона (подрядчик — *locator*) обязуется выполнить определенную работу (*opus*) по заданию другой стороны (наниматель, заказчик — *conductor*), а заказчик обязуется оплатить выполненную работу. «Выражение “*locatio-conductio operis*”, по словам Лабеоны, означает такую работу, которую греки обозначают термином “законченный труд”...» (D. 50. 16. 5. 1). Таким образом, договор подряда заключался именно под выполнение определенной работы, а целью было именно получение законченного результата работы.

Нанявшийся исполнять определенную работу должен был выполнять именно то, что было указано в договоре найма. Работа могла состоять в обработке земли, создании какой-либо вещи и др. Главное условие, которое должно было быть достигнуто, — это конечный определенный результат работы (например, готовое изделие). Вещь могла изготавливаться как из материала заказчика, так и из собственного материала подрядчика. В случае изготовления изделия из материала подрядчика договор оказывался схожим с договором купли-продажи; этот спорный момент прорабатывался римскими юристами, и некоторые считали, что действительно следует приравнивать такой договор подряда к покупке готового изделия.

Подряд заключался на определенный срок (выполнение определенной работы), если же срок не был установлен, то считалось, что работа должна быть выполнена в разумный срок, который обычно необходим для выполнения такой работы. Оплата обычно осуществлялась в момент передачи готового изделия заказчику. Вознаграждение обычно составляло обговоренную денежную сумму, но также могло быть получено и какими-либо вещами, т. е. натурально.

В случае гибели вещи до передачи заказчику ответственность ложится на подрядчика, если же он уже передал вещь — на заказчика.

3. *Договор найма услуг* (*locatio-conductio operarum*) — это договор между наемным рабочим и нанимателем, по которому рабочий предоставляет рабочую силу, а работодатель использует ее, оплачивая рабочее время.

Это был срочный договор. Так же как и другие договоры найма, он автоматически продлевался, если стороны по истечении срока договора не проявляли желания расторгнуть его. Оплата по договору могла производиться как после выполнения работы, так и через определенные промежутки времени (например, ежедневно). Наемный рабочий не отвечал за простой, если наниматель не мог использовать рабочую силу эффективно, то наниматель должен был оплатить работнику его простой: «Нанявшийся должен получить наемную оплату за все время найма, если от него не зависело то обстоятельство, что ему не пришлось предоставлять услуги» (D. 19. 2. 38). Если же нанявшийся по личным причинам (болезнь, другие обстоятельства) не мог выполнять работу, для которой его наняли, то он не получал оплаты за пропущенное время.

Наемный работник мог защищать свои права посредством *actioloctati*, а наниматель — посредством *actioconducti*.

Такой договор не получил широкого распространения, так как в Риме практически у каждого свободного человека в распоряжении были свои рабы, и не было смысла заказывать работу посторонним лицам.

Договор товарищества. Товарищество (*societas*) — договор, в соответствии с которым двое или несколько лиц объединяли имущественные вклады или личную деятельность (или то и другое) для осуществления общей хозяйственной цели, не противоречащей праву и нравственности.

Основным элементом договора товарищества являлось достижение общей хозяйственной цели, к которой стремились товарищи. В зависимости от цели, которую преследовали члены товарищества, эти товарищества были следующих видов:

1) товарищества по совместному проживанию и деятельности (*societas omnium bonorum*). Этот вид предполагал установление права общей собственности всех участвовавших в товариществе лиц на настоящее, будущее и случайно приобретенное имущество;

2) производственные, или доходные, товарищества (*societas gaudens*). Члены таких товариществ объединяли имущество, предназначенное для производственной деятельности, а также все приобретения, получаемые в ходе соответствующей деятельности (исключение составляли случайные поступления);

3) производственные, или товарищества какого-нибудь дела (*societas negotiorum*). Эти товарищества устанавливались, когда члены товарищества вносили часть своего имущества, необходимого для занятия определенным видом хозяйственной деятельности (например, доставкой грузов, строительством жилых объектов). При данной форме деятельности объединялось имущество, необходимое для достижения производственной цели, а также все полученное в ходе деятельности;

4) производственные, или товарищества одного дела (*societas unius rei*). Они создавались для осуществления единичного мероприятия, например строительства отдельного объекта. Соглашение товарищей устанавливало выделение части имущества, необходимого для выполнения работы с целью получения общих доходов.

Товарищество не являлось самостоятельным субъектом права, т. е. юридическим лицом. Субъектами права являлись товарищи. Каждый из них действовал от своего имени, имел права и нес обязанности.

Все виды договора товарищества включали соглашение о вкладах товарищей. Вклады могли быть денежные, имущественные или в виде услуг (профессионального умения). Равенство вкладов не являлось необходимым. При отсутствии в договоре ссылки на размер вкладов они предполагались равными.

Одной из важных частей договора являлось участие товарищей в доходах и расходах. Если в договоре отсутствовало соглашение о доходах и расходах, то они распределялись в равных долях. Было возможным заключать договор на условиях, когда один из участников получает большую часть доходов и несет меньшую долю расходов. Другой же имеет меньшую часть доходов, зато несет большую долю расходов. Вместе с тем римское право признавало, что недопустим договор товарищества, в силу которого один из участников участвует только в получении доходов и не несет никаких расходов.

Риск случайной гибели вещей — вкладов по договору товарищества ложился на всех участников договора: в отношении индивидуальных вещей — с момента заключения договора, в отношении вещей, определяемых родовыми признаками — с момента их передачи. Риск случайной гибели вещей, поступающих при ведении дел товариществом, также несли все товарищи.

Договор товарищества порождал взаимные права и обязанности.

Обязанности товарищей сводились к следующему:

— внесение в товарищество всего имущества (для товарищества по совместному проживанию и деятельности) или части имущества (для товарищества другого вида);

— хозяйское и заботливое участие в управлении и производственной деятельности товарищества. Товарищ отвечал перед другими товарищами за любую степень вины, в том числе за легкую небрежность. Небрежность определялась таким критерием, как отношение к собственным делам. Гай указывает, что товарищ должен проявлять такую заботливость, какую он обычно проявляет к своим делам. Поэтому, если товарищ относится к делу с такой же беззаботностью, с какой ведет собственные дела, он не несет ответственности;

— предоставление в распоряжение других товарищей своего дохода;

— участие в расходах.

Товарищи имели следующие права:

— требовать от других внесения в товарищество договорного имущества;

— участвовать в управлении и хозяйственной деятельности товарищества;

— получать доходы и возмещать расходы товарищества.

Для осуществления своих прав каждый из товарищей в отношении других товарищей имел иск, сопровождавшийся бесчестьем для присужденного по этому иску.

Договоры товарищества могли быть постоянные, срочные и обусловленные. Срочные и обусловленные договоры прекращались по истечении срока или по выполнении условий. Все договоры товарищества прекращались:

— со смертью одного из товарищей, если оставшиеся участники договора не заключили нового договора товарищества;

— в результате гибели всего имущества товарищества;

— вследствие разрозненных действий товарищей;

— по судебному решению;

— по соглашению всех участников товарищества;

— при одностороннем отказе товарища от договора. Односторонний отказ от договора товарища недопустим, если это связано со стремлением получить какие-либо доходы или если это нанесет непредвиденный ущерб другим товарищам. Если ущерба избежать нельзя, то расторгающий договор не имел права участвовать в разделе доходов товарищества, но обязан был нести всю тяжесть ущерба, наносимого своим действием.

Договор поручения. Договор поручения состоит в том, что мандатарий обязывался перед мандантом безвозмездно (в отличие от договора найма) исполнить какое-либо поручение манданта. Мандант мог требовать от мандатария выполнения поручения со всей заботливостью хорошего хозяина, т. е. отвечая за убытки, которые произойдут хотя бы от легкой его небрежности; сверх того, мандатарий был обязан выдать манданту все, что он приобретал от исполнения мандата.

Предметом договора являлись как юридические действия, так и какие-либо услуги. Такие действия и услуги не должны были быть противозаконными (например, поручение совершить кражу). Чаще всего договор поручения заключался для управления имуществом доверителя, совершения строго определенных однократных действий, например дать в долг третьему лицу, в этом случае доверитель обычно выступал в качестве гаранта.

Срок договора поручения мог быть определенным или неопределенным. Если срок не был определен, то доверитель был вправе отменить поручение, а поверенный — отказаться от выполнения поручения в любое время.

Обязанностью поверенного было исполнить данное ему поручение полностью и в соответствии с указаниями доверителя. В некоторых случаях поверенному давалось право отступать в интересах доверителя от его указаний. Поверенный мог исполнить поручение как лично, так и попросив об этом третье лицо: «*Susceptum (mandatum) consummandum... est, ut aut per se metipsum aut per alicuius auctoritatem mandatorum exsequatur*» — «Принятое на себя поручение нужно выполнять... так, чтобы лично или через другого исполнить порученное дело» (J. 3. 26. 11). Поверенный обязан был передать доверителю результаты исполнения, если таковые имелись, и отчитаться перед ним.

Поверенному доверитель возмещал понесенные издержки и обеспечивал средствами, необходимыми для исполнения поручения. Возмещался даже ущерб, понесенный поверенным по вине самого доверителя.

Прекращался договор поручения в случаях:

— исполнения поручения поверенным;

— отказа поверенного от исполнения договора;

— смерти одной из сторон (доверителя или поверенного). Для защиты прав как доверителя, так и поверенного применялся иск *actio mandati*.

Для доверителя этот иск назывался *actio mandati directa*, а для поверенного — *actio mandati contraria*. Если по *actio mandati directa* поверенный признавался виновным, то он объявлялся обесчещенным.

Безыменные контракты. Образовав самостоятельную группу договоров, безыменные контракты применялись в разнообразных конкретных ситуациях. Наиболее существенны три их типа: мена, прекарий и так называемый оценочный договор.

1. Мена — договор, опосредовавший обмен вещи не на деньги, а другую вещь.

2. Прекарий юридически закреплял передачу вещи одним лицом в бесплатное пользование другого, обязанного возвратить ее по первому требованию передавшего.

3. Оценочный договор применялся в отношении крупного торговца с мелким. Первый передал второму вещь с обозначением ее цены. Если второму продать вещь по указанной цене не удалось, она подлежала возврату; если продажа состоялась по точно обусловленной цене, собственнику передавались все вырученные от продажи деньги; если реализация вещи производилась по более высокой цене, продавец оставлял себе разницу, передавая собственнику проданной вещи денежную сумму, равную определенной цене.

Безыменные контракты возникали тогда, когда одно лицо передавало в собственность другому какую-либо вещь или совершало действие с тем, чтобы другое лицо предоставило другую вещь или совершило какое-либо действие.

Безыменный контракт приобретал юридическую силу с того момента, как только одна сторона выполнила действие или передала вещь. Стороне, исполнившей обязательство, первоначально стали предъявлять кондикционный иск для истребования вещи, переданной другой стороне. Позже сторона, исполнившая обязательство, предъявляла договорный иск (*actio in factum*) для понуждения второй стороны к исполнению обязательства. В кодификации Юстиниана для защиты требований, возникавших из безыменных контрактов, были объединены гражданский и преторский иски.

По общему правилу голое соглашение обязательства не создавало. Учитывая, однако, настоятельные потребности экономического оборота, римляне со временем предоставили исковую защиту отдельным соглашениям, хотя они не охватывались признанным перечнем консесуальных контрактов. Такие соглашения, получив наименование защищенных пактов, приобрели юридическую силу одного из оснований возникновения обязательств договорного характера.

Принято различать несколько основных видов защищенных пактов, применявшихся в классическом периоде, — дополнительные и преторские. Дополнительные пакты представляли собой соглашения, при помощи которых к уже заключенному между сторонами договору присоединялось какое-то новое условие. Заключенное соглашение опиралось на юридическую защиту лишь тогда, когда оно облегчало положение должника, сокращая объем лежащих на последнем обязанностей. Преторские пакты (клятвенное соглашение, соглашение об установлении денежного долга и др.). Некоторые обязательственные договоры не получили силы по гражданскому праву, но снабжены были юридической защитой в преторском эдикте. Во всех случаях, в сущности, претор не столько заботился о придании обязательной силы состоявшемуся соглашению, сколько о репрессии акта, представлявшегося ему нечестным и неодобрительным.

Преторские пакты были представлены тремя категориями соглашений: *constitutum debiti*, *receptum*, *pactum iuris iurandi*.

Соглашение, в соответствии с которым должник брал на себя обязательство уплатить уже существующий свой или чужой долг (*constitutum debiti*), заключалось в том, что подтверждая собственный долг, должник просил об отсрочке, с чем истец соглашался. Если впоследствии долг не возвращался, то он на основании соглашения взыскивался с должника. Кроме того, с него дополнительно в виде штрафа взыскивалась половина суммы долга. Если первоначально данная категория соглашения касалась лишь денежного долга, то в период Юстиниана она стала распространяться на другие вещи. При этом, заключая соглашение, можно было изменять предмет долга (вместо одной вещи возвратить другую).

Что касается обязательства уплатить чужой долг, то это было не что иное, как поручительство. Принятие (*receptum*) включало три вида пактов: а) соглашение об исполнении роли третьей стороны; б) соглашение с хозяевами судов, содержателями гостиниц и

постоялых дворов о сохранности вещей проезжих; в) соглашение банкира об уплате за клиента долга третьему лицу.

Соглашение об исполнении роли третейского судьи заключалось между третейским судьей и спорящими сторонами, достигшими соглашения о пере даче спора на рассмотрение арбитра. Данное соглашение возлагало на арбитра обязанность рассмотреть спор. За уклонение без уважительных причин от рассмотрения спора третейский судья подвергался штрафу.

Соглашение с хозяевами судов, содержателями гостиниц и постоялых дворов о сохранности вещей проезжих сводилось к тому, что отмеченные лица принимали на себя ответственность за сохранность имущества клиентов. Ответственность этих лиц наступала даже в отсутствие вины. Лишь в силу случайного бедствия ответственность не наступала. Для защиты потерпевших претор использовал персекуторный иск.

Соглашение банкира об уплате за клиента долга третьему лицу являлось неформальным соглашением между банкиром (менялой) и клиентом, служащим целям поручительства. В данном случае поручителем клиента перед третьим лицом выступал банкир. Механизм этого соглашения был следующий: если у клиента банкира не было средств для оплаты, он предлагал третьему лицу получить долг с банкира. В случае отказа банкира от платы, клиент получал против него *actioecepticia*.

Pactum iuris iurandi — добровольное соглашение, в силу которого истец обещает не взыскивать с должника по обязательству, если должник присягнет, что он ничего не должен. Равным образом, должник обещает исполнить требование кредитора, если тот даст присягу, что его требование обоснованно и сохраняет силу. Данное соглашение пользовалось преторской защитой, если сторона в дальнейшем не будет соблюдать данную ею присягу.

Императорские пакты появились в период поздней империи и представляли собой неформальные соглашения, из которых вытекали обязательства, защищаемые правовыми средствами, исходящими от императора. Таким средством являлся кондикционный иск. Наиболее известные императорские акты: *compromissum*, *pactum dotis*, *pactum donationis*.

Compromissum — соглашение, в соответствии с которым две стороны решение какого-либо спора передавали избранному им третейскому судье и были обязаны подчиняться вынесенному решению. Исполнение данного соглашения обеспечивалось тем, что стороны пере давали спорную вещь или денежную сумму третейскому судье. Последний должен был передать ее стороне, в чью пользу будет решен спор. За неисполнение решения третейского судьи с виновного взыскивался штраф.

Pactum dotis — неформальное соглашение между лицом, вступающим в брак, и лицом, обещающим передать ему приданое. На основе данного соглашения вступающий в брак (муж) предъявлял кондикционный иск, в соответствии с которым имел право требовать выплаты приданого.

Pactum donationis — неформальное соглашение о дарении, в соответствии с которым одна сторона (даритель) предоставляла другой стороне (одаряемому) вещь или право требования с целью проявить щедрость в отношении одаряемого.

В древний и классический периоды дарение приобретало юридическую силу лишь тогда, когда оно было облечено в форму стипуляции. Неформальное дарственное действие не имело юридической силы. Закон ограничивал размер дарения, за исключением дарения в пользу ближайших родственников. Магистратам запрещалось принимать подарки от населения провинций; были запрещены дарения между супругами. Правда, такие дарения приобретали юридическую силу, если даритель умирал до отмены дарения.

В императорскую эпоху дарение было признано источником обязательства как *pactum donationis*. После заключения соглашения о дарении одаряемый имел право требовать передачи предмета договора. Даритель мог отказаться от передачи вещи, денег и т. п., если это влекло за собой угрозу для его существования или существования его семьи. Кроме того, основаниями для отмены дарения могли явиться неблагодарность одаряемого; отказ одаряемого от указаний дарителя, данных последнему в момент дарения; рождение у дарителя

после обещания или вручения дара ребенка. Требовать отмены дарения имели право также наследники дарителя, если дарение уменьшало их наследственную часть имущества.

Обязательства «как бы из договора» возникали, если между сторонами устанавливались соглашения, напоминающие договорные обязательства, но стороны не заключали ни один из перечисленных выше договоров. Основными видами обязательств из таких «как бы договоров» являлись ведение чужих дел без поручения (*negotiorumgestio*) и обязательства из неосновательного обогащения.

Ведение чужих дел без поручения — один из видов квазидоговора, который состоит в том, что некто берется за ведение чужих дел без всякого поручения и со стороны их хозяина. Из этого возникают взаимные обязательства между хозяином дел и лицом, которое взялось за их ведение. Хозяин может требовать, чтобы гестор (ведущий дела), взявшись за его дела, вел их с заботливостью хорошего хозяина и отвечал за всякую небрежность со своей стороны, а гестор может требовать от хозяина дела (*dominus*), в свою очередь, возмещения всех тех издержек, которые он предпринял, руководствуясь правильно понятыми интересами хозяина дела, хотя бы эти издержки без вины со стороны гестора не привели к желаемым результатам. Эти взаимные обязательства возникают при полном отсутствии предварительного соглашения между хозяином дела и гестором и поэтому не относятся к числу обязательств из контракта; но они имеют сходство с теми обязательствами, которые возникают из договора поручения.

Таким образом, необходимыми условиями возникновения обязательств являлись:

— дело, осуществляемое гестором, должно быть чужим, т. е. представлять собой распоряжение не своими, а чужими правами (ремонт чужого дома);

— осуществление лицом каких-либо действий в пользу другого лица должно иметь место по собственной инициативе исполнителя, без предварительного согласования с хозяином дела. При этом не имели значения мотивы, которыми руководствовалось лицо, ведущее чужое дело: общественный ли это долг, моральные или личные соображения;

— действия, совершаемые гестором, должны осуществляться для пользы противоположной стороны (хозяина дела).

Эти действия распространялись на имущество и права лиц, отсутствовавших в месте нахождения имущества или неспособных в силу тех или иных препятствий позаботиться о себе.

Иски из неосновательного обогащения (*condictionessiccausa*) — это так называемые кондикции, которые имеют своим предметом возврат неосновательного обогащения за чужой счет. Неосновательное обогащение получается в том случае, если из имущества одного лица переходит в имущество другого лица какая-либо ценность, и затем оказывается, что для удержания этой ценности получателем нет достаточного юридического основания. При таких условиях обогащение за чужой счет должно быть возвращено, для чего потерпевший может предъявить к обогатившемуся в зависимости от обстоятельств одну из следующих абстрактных индикций:

1) платеж не существующего долга (*condictioindebit*): в ошибочном убеждении, что я вам должен, я вам уплачиваю; теперь я могу уплаченное потребовать обратно. Если обогащение лица было связано с его недобросовестными действиями, это лицо было обязано полностью возместить ущерб. Однако если к обогащению привела ошибка, то обогатившийся обязан был лишь вернуть обогащение;

2) если что-либо предоставлено в ожидании наступления в будущем известного дозволенного результата, а затем этот результат не наступает (*condictiоcausadatacausanonsecuta*). Получивший принуждается к возврату неосновательного обогащения данной кондикцией;

3) передано что-либо для цели, запрещенной законом или для цели, противоречащей нравственности (*condictioobinjustam* или *obturpementcausam*). Предметом таких исков было возвращение похищенного имущества, а в случае случайной гибели — возмещение наивысшей цены вещи за время между похищением и присуждением. Виновный возвращал не

только полученные плоды, но и все то, что собственник мог получить, если бы он владел вещью;

4) другие случаи, которые нельзя было подвести под перечисленные кондикции, оставались под общим именем *condictionessiccausa* (например, случай займа у малолетнего: заем как договор недействителен, но взявший все же обогатился (*siccausa*)).

Под деликтом (*delictum*) понимается всякое правонарушение, причиняющее вред отдельному лицу, его семье или имуществу, всякое нарушение права или запрета. В результате деликта возникают новые права и новые правовые обязанности (*obligationes ex delicto*). К главным деликтам гражданского права относились: кража (*furtum*), обида (*iniuria*), повреждение или уничтожение чужого имущества (*damnum iniuriatum*).

Принципиальное положение заключается в том, что в древнейший период деликты носили частноправовой характер. Это означает, что виновного преследует не государство, не органы власти, а сам потерпевший. Пострадавшему предъявляются иски из правонарушений (*actiones ex delicto*). В 287 г. до н. э. закон Аквилы установил ответственность за уничтожение и повреждение чужих вещей. Причем не имело значения, каким именно способом вещь была уничтожена или повреждена: испорчена, сожжена, разрушена, сломана, разорвана, разбита, разлита. По этому закону, если кто противозаконно убил чужого раба или чужое четвероногое животное (лошадь, быка, овцу, мула, осла), то он обязан был уплатить хозяину высшую цену, которую вещь имела в течение последнего года. А если кто только ранил чужого раба, или животное, или уничтожил какую-либо иную вещь, то он обязан возместить хозяину высшую цену, какую такая вещь имела в течение последнего месяца. Ответственность по данному закону наступала как в случае умышленных действий (*dolus*), так и в случае простой небрежности, т. е. легкой неосторожности (*culpa levis*) со стороны причинителя. Имелось в виду повреждение телесной вещи, совершенное непосредственным физическим воздействием виновного на нее.

В период поздней республики и империи обязательства, возникающие из правонарушений, претерпели ряд изменений. Если по гражданскому праву, как явствует из Законов XII таблиц, всякое причинение вреда, независимо от того, совершено оно по вине или без вины, должно было повлечь за собой ответственность, то теперь на первое место выдвигается понятие умысла (*dolus*), т. е. не всякое, но лишь виновное причинение ущерба, влечет за собой обязанность возмещения. Ответственность наступает и при неосторожности (*culpa*). Изменяются границы между публичными (*delicta publica*) и частными (*delicta privata*) деликтами. Постепенно некоторые частные деликты переходят в публичные. Прежние категории (кража, обида, причинение ущерба, обман) стали распространяться на новые отношения. Иными словами, возникают новые виды деликтов, а стало быть, и новые виды исков. Основание ответственности таково: ответственность возникала, если был установлен соответствующий иск. Нет иска — нет деликта. Главное последствие деликта — это денежный штраф (*poena*), налагаемый на причинителя. На штраф начинают смотреть, как на средство возмещения имущественного вреда. Величина штрафа стала определяться размером понесенного потерпевшим убытка. Затем стали комбинироваться штраф и возмещение убытка. Обязательства из деликтов по общему правилу не переходили на наследников. Перемены коснулись таких деликтов, как воровство или кража, обида, повреждение чужого имущества.

Понятие *воровства* (*furtum*) распространяется на новые случаи — оно становится не только частным, но и публичным деликтом. Ответственность за воровство усиливается. На него юристы начинают смотреть как на сознательное действие. Их определение воровства гласит: «Злоумышленный захват вещи в целях приобретения выгоды. Захват или самой вещи, или пользования вещью, или владения вещью». Похищение вещи именуется *furtum rei*. Неправомерное пользование чужой вещью — *furtum usus*. Похищение владения — *furtum possessionis* — собственник крадет свою вещь у лица, которому она была передана в качестве залога. Ответственность за воровство приобретает новый вид. С III в. до н. э. вора не отдадут потерпевшему, зато денежное взыскание увеличивается, составляя в ряде случаев

учетверенную стоимость вещи. Однако сохранилось телесное наказание вора. Присуждение к штрафу за воровство влекло за собой бесчестье (*infamia*) виновного. Потерпевший был вправе истребовать вещь или ее стоимость у вора или у его наследников. Когда в период империи воровство превратилось в публичное преступление, то потерпевший мог, вместо предъявления к вору иска, возбудить против него уголовное преследование.

К краже примыкает *грабеж* (*rapina*). В I в. до н. э., точнее в 76 г. до н. э., грабеж выделяется в особую категорию деликтов. Имеются случаи соединения воровства с насилием. Сюда же относятся: кража при пожаре, при кораблекрушении, повреждение имущества, произведенное несколькими лицами. Ответственность при грабеже — возмещение учетверенного размера причиненного вреда или учетверенной стоимости похищенной вещи. Кроме того, виновный подвергается бесчестью. Для применения этих санкций иск должен быть предъявлен в течение года. В период империи грабеж безоговорочно считался публичным деликтом.

Обида (*iniuria*). Сюда относятся различные посягательства на личность: а) телесные повреждения; б) оскорбление словами или делом (*verbis aut re*). Предусматриваются санкции и за публичное произнесение оскорбительных слов группой лиц (*convicium*), а позднее — оскорбительные письма (*famosi libelli*). Если обиду причинили безумный либо несовершеннолетний, то они ответственности не подлежали. Но если им самим кто-то нанес обиду, то обидчик нес ответственность. Муж был вправе возбудить преследование за обиду, нанесенную жене; отец — за обиду дочери. Если обида нанесена рабу, то считалось, что обижен его господин. Обида, причиненная с согласия потерпевшего, ответственности не влекла.

В отдельную группу обособились тяжкие обиды, объявленные публичными: обида нанесенная магистрату, родителям, патрону; нанесенная публично; выразившаяся в нанесении ран. В I в. до н. э. уголовно наказуемыми стали побои и вторжение в чужое жилище. В период поздней империи потерпевший от обиды мог во всех случаях возбудить преследование в уголовном порядке. Но частноправовой способ преследования сохранялся. Это означало, что потерпевший мог действовать, как говорили юристы, *civiliter* или *criminaliter*. Исчезают прежние твердые размеры штрафов, налагаемых при обиде (300 или 25 ассов). В конце республики установилось правило, что в случае тяжелой обиды, размер штрафа в каждом отдельном случае устанавливался претором, который учитывал конкретные особенности дела. На величину штрафа могли влиять, например, тяжесть посягательства, общественное положение обиженного и другие особенности. Обида также влекла за собой бесчестье.

Применение претором и юристами закона Аквилы расширилось. Под него стали подводить всякого рода *ущерб, причиненный чужому имуществу* (*damnum iniuriarum*). По этому закону отвечал, например, тот, кто лишил чужого раба свободы, вследствие чего раб умер с голоду; тот, кто совершил тайное повреждение чужих деревьев, кто нанес раны свободному человеку. Ответственность по закону Аквилы стала наступать не только в случаях умышленного причинения вреда, но и при любой неосторожности (*culpa*) в том числе при легчайшей вине (*culpa levissima*). Сохранилось старинное правило: если причинитель отрицал свою вину, то отвечал в двойном размере против причиненного ущерба.

Насилие и угрозы (*metus*). В I в. до н. э. претор Октавий установил правило, что не признается действительным договор, совершенный под влиянием насилия и страха. Потерпевший вправе взыскать учетверенную стоимость, причиненного ему вреда, в том случае, если лицо, совершившее насилие, или прибегнувшее к угрозам, не возвратит немедленно той вещи, которая пришла к нему вследствие принуждения.

Обман (*dolus malus*). Этот деликт был установлен в 66 г. до н. э. претором Галлом Аквилей, известным юристом. В широком смысле слова под «*dolus*» понимается всякое злонамеренное действие, т. е. злой умысел при неисполнении обязательства. Это значит, что лицо своими сознательными действиями ввело в заблуждение другую сторону, вследствие чего последняя потерпела ущерб. Имеется в виду заведомое повреждение имущества. Иск на основании обмана (*actio doli*) имел целью возместить причиненные убытки в одинарном

размере (правда, лишь в случае, если лицо, причинившее ущерб, не загладит причиненного им вреда добровольно и лишь в случае, если у потерпевшего нет никакого другого иска против ответчика). Если в результате обмана заключен договор, то вследствие иска по *doli* этот договор признается недействительным. Если обманщик предъявит иск, вытекающий из заключенного договора, то потерпевший от обмана может возражать против иска ссылкой на то, что он был введен в обман (*exceptiodoli*). Осуждение за обман влекло за собой бесчестье.

Причинение ущерба кредиторам (*frauscreditorum*). Случалось, что должник, против которого состоялось судебное решение, отчуждал свое имущество до передачи такового кредиторам. Поэтому претор установил, что если должник отчуждал свое имущество во вред кредиторам, то они могли потребовать признания недействительными действия должника, причинившего им ущерб, и вернуться к старому положению (*restitutio in integrum*). Например, некто отпустил на волю рабов, что уменьшило имущество отпустившего, а это причинило ущерб кредиторам. Следовательно, человек, уже получивший свободу, мог быть возвращен в рабское состояние и продан для удовлетворения претензий кредиторов. Иск мог быть предъявлен кредиторами должнику и его сообщникам — посторонним лицам, которым должник передал имущество безвозмездно (фиктивная передача).

Нокзальныеиски (*actionesnoxales*). Глава семьи (*paterfamilias*) имел право выдать потерпевшему подвластных ему лиц, причинивших ущерб. Но в связи с тем, что сыновья стали более или менее самостоятельными лицами, претор предписывал потерпевшему, которому сын был выдан, отпустить его после отработки суммы штрафа, который полагался бы по общим правилам за совершение сыном действия, если бы сын отвечал сам.

Бесчестье (*infamia*). Некоторые деликты, как отмечалось ранее, влекли за собой бесчестье. Для причинителя вреда бесчестье имело своим последствием ограничение правоспособности. Такое ограничение наступало или в силу закона, или по распоряжению высшего магистрата. После наложения бесчестья могли последовать: исключение из сената, потеря права быть избранным в магистрат. Бесчестье, наложенное цензором за неодобрительное поведение, влекло за собой те же последствия. В менее серьезных случаях, когда бесчестье налагалось претором, виновному лицу запрещалось ведение чужих судебных дел и назначение судебного представителя. В период империи «инфамированные» не могли занимать некоторые должности. Обязательства могли возникать и в силу действий, совершенных без умысла, по неосторожности. В этом случае говорят об «обязательствах как бы из правонарушений» (*obligationesquasiexdilicto*). Здесь лицо несет ответственность в силу закона или эдикта. Отвечает тот, кто причинил вред по небрежности. Имеется в виду денежная ответственность. Сюда относятся:

а) ответственность судьи перед тяжущимися за небрежное исполнение своих обязанностей, за неправильное решение, вынесенное, например, вследствие неопытности, за ошибку при ведении процесса. Размер взыскания мог достигать даже до полной цены спора;

б) ответственность за выброшенное и вылитое (*actiodeeffusisseteictis*). Если что-нибудь будет выброшено или вылито из окна помещения, жилища, квартиры в такое место, где ходит или проезжает публика, на улицу или площадь, то за вред, причиненный прохожим, отвечает хозяин помещения, дома, хотя бы он и не был непосредственным виновником (ущерб могли нанести обитатели дома, т. е. рабы, дети, гости). Ущерб мог быть причинен здоровью свободного человека или даже повлечь за собой его смерть. В последнем случае штраф по иску любого гражданина мог простираться до 50 тыс. сестерциев. Если свободному человеку причинены телесные повреждения, то согласно Дигестам «судья исчисляет плату врачу и прочие расходы, вызванные лечением, а равно заработок, который потерпевший потерял, но не производится оценки рубцов от ран и обезображения, так как свободное тело не подлежит оценке». Ответственность за поставленное и подвешенное (*actiodespositisetsuspensis*) означала, что если у дома что-либо поставлено или подвешено так, что оно может упасть, например вывеска, и причинить ущерб кому-либо, то к хозяину мог причинить иск любой, хотя бы вещь и не упала. Следовательно, ответственность наступала за самую возможность причинения ущерба. Наложный по этому иску штраф до 10 тыс. сестерциев шел в пользу истца;

в) близко к этому квазиделикту стояло содержание диких животных в таком месте, где могли находиться люди. Если животное причинило смерть свободному, то налагался штраф до 200 тыс. сестерциев. Причинение телесного повреждения влекло за собой возмещение всех убытков. Причинение иного ущерба влекло за собой взыскание убытков в двойном размере;

г) ответственность хозяев кораблей (*nautae*), гостиниц (*caupones*), постоянных дворов (*stabularh*). Если на корабле, в гостинице, на постоялом дворе что-либо будет украдено у путешественника, то отвечают: капитан корабля (судохозяин), содержатель гостиницы, содержатель постоялого двора. Ответственность наступала и за повреждение вещей. Все эти лица отвечают в двойном размере за обман или воровство, совершенные их слугами в отношении проезжих. В основу этой ответственности было положено соображение, что хозяин должен быть осмотрительным в выборе своих служащих (*culpa in eligendo*).

2. Наследование по завещанию и по закону. Принятие наследства и его последствия.

Понятие и виды наследования. Наследование — переход имущества, прав и обязанностей собственника в связи с его смертью к одному или нескольким другим лицам по закону или по завещанию. Наследство состояло из имущественных прав наследодателя, а семейные и личные права не наследовались.

«*Hereditas nihil aliud est, quam successio in universum jus quod defunctus habuerit*» — «Наследование есть не что иное, как преемственность во всей совокупности прав, которые имел умерший» (D. 50. 17. 62). Эта фраза выражает идею универсального преемства, однако такое преемство возникло не сразу, оно вырабатывалась в долгом процессе исторического развития.

Наследование возникло после возникновения государства и развивалось параллельно развитию права собственности, когда в руках отдельных глав семьи стало скапливаться имущество, права и обязанности, которые было необходимо передать кому-то после своей смерти.

Виды наследования:

- наследование по завещанию;
- наследование по закону.

Наследование по завещанию зависело от воли наследодателя, который имел право распоряжаться всем своим имуществом. Право оставлять завещание признавалось за правоспособными и дееспособными римскими гражданами (лица *sui iuris*). Наследодателями не могли быть лица, находящиеся в «чужой „власти“», юридические лица, латины, рабы, находящиеся в частной собственности. Если в завещании не упоминались ближайшие родственники умершего, то они могли ходатайствовать об аннулировании завещания и перераспределении имущества.

Римское наследственное право не допускало получения наследства после одного и того же лица по двум основаниям: по завещанию и по закону. Это означает, что невозможно, чтобы часть имущества была передана по завещанию, а другая — по закону: «*Nemo pro parte testatus, pro parte intestatus decedere potest*» — «Наследование по завещанию несовместимо с наследованием по закону в имуществе одного и того же лица» (D. 50. 17. 7).

В древнее время существовало только наследование по закону. После смерти домовладыки все его имущество, права и обязательства по ровну делились между его агнатическими родственниками. Впоследствии, уже с возникновением Законов XII таблиц, наследование было расширено, и наследовать могли не только агнатические, но и когнатические родственники (даже уже отделившиеся семьи).

Наследство открывалось сразу после смерти наследодателя, но имущество в этот момент еще не переходило к наследникам. После того как наследник выразит волю принять наследство, только тогда происходит процесс вступления в наследство. Поэтому говорят о двух этапах получения наследства: открытие наследства и вступление в наследство.

Открытие наследства происходит в момент смерти наследодателя (кроме случая условного завещания, при котором наследство открывалось после наступления или

ненаступления условного события), однако права и обязательства умершего переходят к наследникам только после вступления в наследство (выражение согласия наследником на принятие наследства).

Уже с древних времен появилось понятие обязательной доли в наследстве, т. е. существовали категории родственников, которые наследовали независимо от воли наследодателя.

Развитие института наследования. Развитие института наследования в римском праве прошло следующие этапы:

1) гражданское наследование, т. е. наследование по древнему гражданскому праву. По Законам XII таблиц уже различалось наследование по закону и наследование по завещанию. Законами XII таблиц также была установлена очередность наследников;

2) наследование по преторскому праву получило свое распространение после появления частной собственности. Гражданское наследование не отменялось, но была, например, упрощена процедура составления завещания, когнатическим родственникам стало предоставляться право владения имуществом (только право владения собственностью, и только при отсутствии претензий у гражданского наследника). Позже преторы стали признавать «более подходящими» наследниками кровную родню, на это повлияло развитие бонитарной (преторской) собственности;

3) наследование по императорскому законодательству до Юстиниана обобщило преторское законодательство по наследованию. В императорском периоде мать умершего становилась в очередь для получения наследства перед агнатами;

4) наследование по новеллам Юстиниана вновь изменило порядок наследования по закону и окончательно утвердило принципы наследования по крови.

Понятие наследования по завещанию. Завещание — одностороннее формальное гражданско-правовое распоряжение лица на случай его смерти, содержащее назначение наследника. Завещание — это односторонняя сделка, в которой выражалась воля завещателя о переходе после его смерти имущества другим лицам.

Для юридической силы завещания требовался ряд условий. Прежде всего необходимо было соблюсти форму завещания. По гражданскому праву воля завещателя должна быть выражена или в народном собрании, или путем обряда ма н ципации («посредством меди и весов»), или перед строем войска (завещание воина перед сражением). В поздний период империи стали применяться новые формы завещания, как публичные, так и частные. Публичные завещания сводились к занесению завещания в протокол суда, либо в протокол магистрата, либо к передаче письменно оформленного завещания в императорскую канцелярию. Частные завещания оформлялись в присутствии семи свидетелей. Они могли быть как письменными, так и устными. Существовала специальная форма завещания, оформляемая слепыми. Она требовала нотариального заверения.

Для действительности завещания требовалось, чтобы завещатель обладал активной завещательной способностью (*testamentifactioactiva*), а наследник — пассивной завещательной способностью (*testamentifactiopassiva*).

Активной завещательной способностью не обладали малолетние (лица женского пола моложе 12 лет и лица мужского пола моложе 14 лет), душевнобольные, расточители, подвластные, рабы, лица, осужденные за некоторые государственные преступления, и глухонемые. Женщины вначале не пользовались активной завещательной способностью. Однако со II в. н. э. они получили право завещать имущество с согласия опекуна. После прекращения опеки женщины получили право завещать имущество.

Пассивной завещательной способностью не пользовались перегрины, лица, лишенные чести, рабы и юридические лица.

Сыновья, обладавшие пекулием, могли распоряжаться половиной пекулия.

Государственные рабы могли распоряжаться половиной своего имущества. Если раб по завещанию освобождался из рабства, он мог наследовать имущество.

В период империи отдельные юридические лица в лице благотворительных коллегий и учреждений, городских общин и т. п. были наделены завещательной способностью. Исключение составляли лишь «деловые» корпорации. Так, в 169 г. до н. э. Закон Викония определил, что лица с имуществом в 100 тыс. сестерциев и выше не могут передавать имущество в наследство женщинам.

Гражданское право требовало указать в завещании наследника по имени. Ввиду этого гражданское право вначале не предусматривало наследование имущества лицами, зачатыми при жизни завещателя, но к моменту его смерти еще не родившимися (postumi). Позднее эти лица получили право наследовать имущество.

Необходимое наследование. В древнюю эпоху завещатель пользовался неограниченной свободой распоряжаться наследственным имуществом. Со временем отмечается ограничение завещательной свободы. Завещатель не должен был обходить молчанием своих непосредственно подвластных лиц. Он должен был или назначить их наследниками или лишить их наследства. В последнем случае не требовалось указания причин. Сыновья лишались наследства поименно. Дочери и внуки могли быть исключены общей фразой. Уклонение от этой формальности по квинитскому праву в отношении сыновей делало завещание недействительным и открывало наследование по закону. При умолчании в отношении других лиц они призывались к наследованию вместе с теми, кто был указан в завещательном распоряжении. Последующее развитие наследственного права было связано с дальнейшим ограничением свободы завещательных распоряжений. Уже позднее в республиканский период завещатель был обязан завещать наиболее близким родственникам обязательную долю (portio debita). Завещания, в которых устранились от наследования ближайшие наследники, стали признаваться судами недействительными.

Право на обязательную долю получили родственники по нисходящей и восходящей линии завещателя, а также его братья и сестры. Размер обязательной доли вначале определялся $1/4$ части того, что данное лицо получило бы при наследовании по закону. В законодательстве Юстиниана размер обязательной доли стал равен $1/2$ доли, причитающейся каждому наследнику по закону, если эта доля была меньше $1/4$ всего наследства, и $1/3$ законной доли, если она была больше $1/4$ всего наследства.

Лишение кого-либо из наследников обязательной доли допускалось лишь в случаях, указанных в законе. К ним относились действия наследников, угрожавшие жизни отца, вступление наследников в брак вопреки воле родителей и др.

Завещанием возможно было назначить второго наследника, если первый по причине смерти или других обстоятельств не вступит в наследство. Это получило название «подназначение наследника», или «субституция» (substitutio). Субституция имела место также тогда, когда завещатель назначал наследника своему малолетнему по нисходящей линии, если тот, не достигнув совершеннолетия, умрет по причине болезни.

Завещание, составленное с соблюдением требований закона, могло быть признано не имеющим силы, если завещатель отказывался от него и составлял новое завещание, а также если завещание уничтожалось либо стало доступно посторонним до смерти завещателя. В период империи появилось два новых положения. В силу первого положения завещание утрачивало силу, если в течение 10 лет со дня его составления наследство не было открыто. Позже появилось правило, что через 10 лет после составления завещания оно может быть изменено в присутствии трех свидетелей.

Если завещание признавалось недействительным либо отсутствовало, наступало наследование по закону.

Содержание завещания. Официальным языком для составления завещания был латинский, с течением времени стало разрешаться составлять завещание также и на греческом языке.

Назначение наследников было необходимым элементом любого завещания (institutio heredis). Считалось, что это «caput et fundamentum totius testamenti» — «начало и основание всего завещания». Наследники обозначались в самом начале завещания в

торжественной форме («да будет такой-то наследником»), но с развитием преторского права стали допускаться более короткие и менее торжественные фразы.

Во времена Августа появилась возможность упоминания наследника в специальном приложении («кодицилл») уже после составления завещания.

Подназначение наследников допускалось и могло осуществляться следующими способами:

— обычное подназначение (*substitutionvulgaris*) — обозначение в завещании «запасного» наследника на случай, если основной умрет или откажется от наследства. Возможно, было и назначение третьего наследника уже на случай непринятия наследства вторым наследником. Первоначально второй наследник получал только имущество наследодателя, а распоряжения (например, по предоставлению легатов) сохранялись за первым наследником. Однако законодательно была установлена обязанность подназначенного наследника принять на себя и обязательства основного наследника;

— подназначение малолетнему (*substitutionpupillaris*) — указание следующего наследника на случай, если унаследовавший имущество малолетний умрет, не успев составить завещания (т. е. умрет до своего совершеннолетия). Такое лицо называлось «наследником малолетнего» и наследовало не напрямую после наследодателя, а уже после малолетнего.

Наследники должны были обладать пассивной завещательной правоспособностью.

Разрешалось указывать в завещании не все имущество завещателя, а только его часть.

Завещатель мог возложить на наследника выполнение каких-то обязанностей (реальное выполнение их наследником обеспечивалось только административно: по римским правилам ставший наследником остается наследником навсегда, условная отмена наследника или установление наследника «на период» или «после истечения какого-то срока» не допускались, такие условия считались ненаписанными). Сделанные в завещании указания не должны были быть аморальными или противоправными. В этом случае они игнорировались. В форме распоряжений назначались опекуны и попечители, давались указания об освобождении рабов после смерти завещателя и др.

Формы завещания. По свидетельству Га я (*gai. 2. 100*), в древнейшем праве существовали две формы завещания. Обе формы были выражением воли наследодателя перед римским народом. Однако порядок совершения этих двух видов завещания, так же как и условия, в которых они совершались, были различны.

1. Публичный акт гласного завещания совершалось в народном собрании по куриям, которое созывалось для этого два раза в год. Завещатель устно выражал свою волю, т. е. прежде всего назначал себе наследника, а кроме того, мог распорядиться о выдаче наследником легатов, мог назначить опекуна жене и несовершеннолетним детям и т. п., а затем обращался к народу с просьбой, например: так я передаю имущество, отказываю, завещаю, и вы, квириды, засвидетельствуйте это. В более позднее время это обращение к народу и самое участие народа в совершении завещания стали простой формальностью.

2. Второй формой древнейшего завещания было завещание *in procinctu* (по словам Гая, *procinctus* есть готовое к походу вооруженное войско — *expeditusetarmatusexercitus*) (*Gai. 2. 101*).

Обе древнейшие формы завещания имели ряд недостатков: во-первых, обе формы неизбежно влекли за собой гласность завещательных распоряжений, которая не всегда соответствовала интересам завещателя; во-вторых завещание *comitiiscalatis* могло совершаться только дважды в году в определенные дни, а завещание *in procinctu* было недоступно лицам, не входившим в состав войска, в частности старикам и больным, т. е. тем, кто был особенно заинтересован в совершении завещаний.

Практика нашла способ удовлетворить соответствующие интересы, используя здесь, как и в ряде других случаев, манципацию. Завещатель передавал посредством манципации все свое имущество доверенному лицу (*familiaeemptor*), который обязывался выполнить распоряжения, делавшиеся тут же завещателем. Держа в руках слиток металла, в присутствии пяти свидетелей, казначея и доверенного лица произносил формулу манципации,

приспособленную для данного случая. После этого он передавал слиток завещателю, а затем завещатель излагал свои распоряжения и обращался к свидетелям с просьбой, подобной той, с какой завещатель обращался к народу в народном собрании. Устные распоряжения завещателя составляли торжественное обещание и присоединялись к манципации.

Эта форма завещания могла быть использована в любое время. Но, как и древнейшие формы завещания, она делала его гласным. Чтобы избежать этого недостатка, была введена письменная форма завещания: после совершения манципации завещатель передавал доверенному лицу навощенные таблички (*tabulae testamenti*), на которых была изложена воля завещателя, и говорил: «Как написано в этих навощенных табличках, так я и распоряжаюсь». Вслед за этим таблички завязывались шнурком и скреплялись печатями и подписями как завещателя, так и всех присутствующих при совершении акта семи лиц: доверенного лица, пяти свидетелей и казначея.

Наряду с описанными формами частного завещания в период домината появились публичные формы завещания: завещание, заявленное перед судом (*testamentum apud aucta conditum*), и завещание, передававшееся на хранение императору (*testamentum principii oblatum*).

Помимо общих существовали и специальные формы завещания, сложные для одних особых случаев и упрощенные — для других. Так, например, завещания слепых совершались не иначе как с участием нотариуса. Во время эпидемии допускалось отступление от правила (*unitas actus*), в частности, в отношении одновременного присутствия всех участвующих в совершении завещания лиц. Завещание, которое содержало только распределение имущества между детьми завещателя, не требовало подписей свидетелей. Наконец, вследствие «крайней неопытности» в делах было вовсе свободно от форм завещание солдат (*testamentum militis*).

Завещательная правоспособность. Завещательная правоспособность — это способность составлять завещания, а также способность выступать в качестве наследника по завещанию. Завещательная правоспособность была активной и пассивной.

Активная завещательная правоспособность — это способность составлять завещания. Она предполагала по общему правилу наличие общей правоспособности в области имущественных отношений. Однако государственные рабы имели право распоряжаться по завещанию половиной своего имущества. В то же время самые формы завещаний делали их недоступными для всех тех, кто не принимал участия в народных собраниях или не нес воинской службы: для несовершеннолетних, для женщин и т. д. Но для женщин было установлено особое правило: женщины, даже правоспособные, были до II в. н. э. вовсе лишены права совершать завещания. Во II в. им было предоставлено право совершать завещания с согласия опекуна. С отпадением опеки над женщинами они приобрели полную активную завещательную правоспособность.

Пассивная завещательная правоспособность — это способность быть наследником, легатарием, опекуном по завещанию. Пассивная завещательная правоспособность также не совпадала с общей. Прежде всего можно было составить завещание в пользу раба, своего или чужого. Если раб был назначен наследником в завещании господина, то такое назначение должно было сопровождаться, а позднее предполагалось неразрывно связанным с освобождением раба, который в то же время не имел права не принять наследства. Он становился необходимым наследником (*heres necessarius*).

Если раб был до открытия наследства отчужден господином, он принимал наследство по приказу нового собственника, который и становился приобретателем этого наследства. Если раб был к моменту открытия наследства освобожден из рабства, он являлся наследником в собственном смысле слова и был вправе принять наследство или отречься от него. Таким образом, пассивная завещательная правоспособность рабов служила прежде всего интересам рабовладельцев: в одних случаях она давала господину необходимого наследника, т. е. лицо, которое обязано было принять на себя ответственность по долгам наследодателя, в других случаях она ставила господина в такое же положение, как если бы он сам был назначен наследником. Единственным случаем, в котором пассивная завещательная правоспособность

служила непосредственно интересам раба, был случай, когда раб был до открытия наследства освобожден от рабства: в этом случае он оставался наследником и был вправе по своему усмотрению принять наследство или отречься от него.

По плебисциту *lex Voconia* (169 г. до н. э.) воспрещено было назначение женщин, кроме весталок, наследницами граждан, внесенных в ценз в качестве обладателей имущества стоимостью в 100 тыс. сестерциев и выше. Это была мера, направленная против расточительности со стороны женщин высших общественных слоев. С отпадением ценза эта мера утратила практическое значение.

Существенное значение имело действовавшее долгое время запрещение назначать наследниками не вполне определенных лиц (*incertae personae*), с чем связывалось запрещение назначать наследниками лиц, еще не зачатых к моменту составления завещания (*postumi*). Однако и цивильное право допустило в дальнейшем назначение наследниками всех могущих родиться детей наследодателя (*suipostumi*), а преторское право признало законным и назначение наследником младшего, не находящегося в родстве.

По тем же соображениям не допускалось назначение наследниками тех объединений, которые представляли собой в Риме зачатки юридических лиц, за которыми лишь в отдельных случаях была признана пассивная завещательная правоспособность.

Наследование по закону наступало в случае, если умерший не оставил после себя завещания, в случае недействительности завещания или в случае отказа наследников по завещанию принять наследство. Условием открытия наследства для наследования его по закону являлось окончательное выяснение вопроса о том, что наследование по завещанию не наступит. Поэтому наследование по закону не открывалось, пока призванный по завещанию наследник не решал, примет ли он наследство или нет. Когда выяснялось, что наследование по завещанию не наступит, то к наследству призывался ближайший наследник по закону, которым считается тот, кто оказывается на первом месте в установленном законом порядке наследников по закону в момент открытия наследства.

Если ближайший наследник по закону не примет наследства, то наследство открывалось следующему за ним по порядку наследнику по закону. Порядок, в котором должны призываться наследники по закону, был различен в разные эпохи развития римского права. Это связано с общим постепенным перестроением семьи и родства, с постепенной эволюцией от старого агнатического принципа к когнатическому.

Наследование по Законам XII таблиц. В Древнем Риме порядок наследования по закону основывался на агнатическом родстве. Завещание, хотя и возможное для составления, оформлялось редко. Законы XII таблиц определили порядок наследования следующим образом: «*si intestatorum moritur cui sum heres nee escit, agnatus proximus familiam habeto. si agnatus nee escit, gentiles familiam habendo*» — «Если кто-либо умрет без завещания и при отсутствии наследников разряда *sui*, пусть примет наследство ближайший агнат. Если нет и агнатов, наследство достается членам рода» (Законы XII таблиц, 5-я таблица).

Таким образом, наследование по закону осуществлялось согласно степеням родства:

1-я очередь наследования по закону — подвластные, жившие вместе с главой семьи, которые в момент его смерти из лиц, находящихся в «чужой» власти становились правоспособными лицами (дети, внуки от умерших детей и т. п.);

2-я очередь (при отсутствии первой очереди) — ближайшие агнатские родственники;

3-я очередь — члены одного с наследодателем рода (*gentiles*). Непринятие наследства самой первой из имеющихся очередью сразу делало наследство «лежащим» (при отказе от наследства 1-й очереди 2-я не получала ничего).

Наследование по преторскому праву. Преторское право изменило порядок наследования в связи с тем, что к концу республики римское общество переросло патриархальный агнатический уклад наследования. Потребовались новые существенные изменения в регулировании наследственных отношений. Возникшую проблему разрешила преторская фикция (*bonorum possessio*), согласно которой если претор призывал к

наследованию лиц, не являвшихся наследниками по гражданскому праву, и предоставлял им право владения имуществом наследодателя, то они признавались наследниками.

В основном изменения по сравнению с гражданским правом заключались в следующем:

1) претор установил, что в случае непринятия наследства ближайшим наследником по закону оно должно открываться следующему за ним по порядку;

2) претор впервые придал значение при наследовании наряду с агнатическим родством и когнатическому, а также институту брака. В течение императорского времени законодательство все более расширяет значение когнатического родства при наследовании. Очередность наследования становится следующей:

1-я очередь (*undeliberi*). В эту категорию входили дети наследодателя, как легитимные, так и приемные, а также отданные им в усыновление, если к моменту смерти наследодателя они были освобождены из-под власти усыновителя. Лица, освобожденные от власти главы семьи при его жизни, наследовали по правилам *collatio bonorum emancipati* (эмансипированные дети обязаны были при наследовании вносить в наследственную массу все свое имущество, которое и поступало в распределение между всеми наследниками в составе наследственной массы);

2-я очередь (*undelegitimi*). Если никто из 1-й очереди наследников не выразил свою волю наследовать, то следующими наследовали агнатические родственники наследодателя (*undelegitimi*);

3-я очередь (*undecognati*). Кровные родственники до шестой степени включительно в виде исключения и до седьмой степени родства наследовали после двух предыдущих очередей. Именно в этой очереди наследуют дети после матери и мать после детей. Таким образом, впервые в наследовании признается роль кровного родства, хотя агнатическое и остается предпочтительным;

4-я очередь (*unde iure uxoris*). Переживший умершего супруг (муж после жены, жена после мужа) наследовал последним. Наследство становилось «лежащим» только при отсутствии или отказе от наследства всех очередей.

Наследование по праву Юстиниана. Законодательство периода империи продолжало тенденции преторского права: постепенное вытеснение агнатического родства когнатическим в качестве основания наследования. Ряд сенатских постановлений превратил в гражданское наследование предоставлявшуюся ранее претором матери после детей и детей после матери. Также расширяются права детей на наследование после родственников с материнской стороны. Несмотря на то что агнатическое родство имело все меньше значение, система наследования по закону была чрезвычайно запутана.

Юстиниан принял решение упростить систему наследования, окончательно утвердив когнатическое родство наследования по закону. Этот принцип был закреплен новеллой 118 (543 г.) и измененной ее новеллой 127 (548 г.).

По сложившейся системе Юстиниана к наследованию призывались когнатические родственники без различия пола по порядку их близости к умершему. Сложилось четыре разряда наследников:

1) первый разряд — все делилось поровну между ближайшими родственниками по нисходящей линии: сыновьями и дочерьми, внуками от ранее умерших детей и т. д. Смерть наследника до вступления в наследство влечет распределение его доли уже между его законными наследниками в течение года со дня когда умершему стало известно о смерти первого наследователя;

2) второй разряд был представлен родственниками по восходящей линии и полнородными братьями и сестрами. Наследники этого разряда делят наследство поровну, однако дети ранее умерших братьев и сестер получают долю, которая причиталась бы их умершему родителю. Если наследуют одни родственники по восходящей линии, то наследство делится следующим образом: одна половина идет родственникам по восходящей линии с отцовской стороны, другая — с материнской стороны (*in lineas*);

3) третий разряд, призываемый к наследованию при отсутствии двух первых, — это неполнородные братья и сестры, т. е. происходящие от одного с умершим отца, но от разных матерей или от одной матери, но от разных отцов, а также дети неполнородных братьев и сестер, получающие долю, которая причиталась бы их родителю;

4) если нет никого из перечисленных родных, наследство получают остальные боковые родственники по порядку близости степеней без всякого ограничения до бесконечности. Ближайшая степень устраняет дальнейшую; все призванные делят наследство поголовно (*in capita*).

О наследовании супругов новеллы не упоминают. Предполагают, что оно продолжало регулироваться нормами преторского права. При введенной Юстинианом системе это означало, что переживший супруг наследовал только при отсутствии каких бы то ни было, даже самых отдаленных, боковых родственников. Но для неимущей вдовы (*uxorindotata*) Юстиниан установил правило: вдова, не имевшая ни приданного, ни имущества, не входящего в состав приданного, наследовала одновременно с любым из наследников, получая $1/4$ наследства, и во любом случае не более 100 фунтов золотом. Наследуя вместе со своими детьми от брака с умершим, она получала причитающуюся ей долю в узуфрукте.

При отсутствии каких бы то ни было наследников имущество умершего признавалось выморочным. Выморочное имущество поступало к фиску, а иногда к монастырям, церквям и т. п.

Принятие наследства. Наследование есть преемство в имущественных правах и обязанностях наследодателя, кроме тех, которые (как узуфрукт, штрафные иски из деликтов и некоторые другие) считаются неразрывно связанными с личностью того, для кого они возникли.

Момент, когда преемство признавалось установленным, и порядок этого установления были в римском праве неодинаковы для разных категорий наследников.

Для преемников и назначенных наследниками по завещанию рабов наследодателя момент открытия наследства (*delatiohereditatis*) был и моментом возникновения преемства. Более того, по цивильному праву ни преемники, ни рабы не имели права отказаться от открывшегося для них наследства. Они были необходимыми наследниками. Это объяснялось тем, что они, как уже указано, не столько наследовали, по взгляду римлян, сколько вступали в управление своим имуществом. Для рабов это было следствием их общего правового положения: назначение наследником означало и освобождение раба, но освобождение с возложением на раба, по воле господина, положения наследника.

Понятно, что такое обязательное наследование было весьма обременительно для наследника в случаях, когда наследство было переобременено долгами, за которые наследник, в силу римской концепции универсального преемства, отвечал не только имуществом наследственной массы, но и своим имуществом. Ввиду этого претор предоставлял преемникам так называемое право воздержаться от наследства, в силу которого он отказывал в иске против цивильных наследников, фактически не осуществлявших своего права наследования, и предлагал *bonorumpossessio* следующей за ними категории наследников, а если не находилось желающих, объявлял конкурс над имуществом наследодателя для удовлетворения его кредиторов.

Все остальные относились к добровольным (посторонним) наследникам (*heredesvoluntarii*). Для них открытие наследства означало лишь возникновение права на принятие наследства.

Принятие наследства происходило при осуществлении устного торжественного акта, который назывался *cretio*. Существовала достаточно формализованная форма проведения *cretio*, на ней произносились установленные фразы, например «вступаю и принимаю». Постепенно форма упростилась, и было достаточно неформального волеизъявления о принятии или фактическом вступлении в наследство. Это процесс стал называться *proheredegestio*.

Гражданское право срока для принятия наследства не устанавливало. Но кредиторы наследодателя, заинтересованные в скорейшем удовлетворении их требований, могли потребовать от наследника ответа (*anheressit*), т. е. принимает ли он наследство. После этого наследнику по его просьбе мог быть назначен судом срок для решения вопроса о принятии наследства (*spatiumdeliberandi*), после истечения которого наследник, не давший ответа, считался: до Юстиниана — отказавшимся, а в праве Юстиниана — принявшим наследство.

Понятно, что правила об автоматическом приобретении наследства некоторыми из гражданских наследников были неприменимы к преторскому праву; она должна была быть испрошена, и притом в установленный срок: родственникам по нисходящей и восходящей линии давался срок в один год со дня открытия наследства, остальным наследникам — в сто дней. При пропуске этого срока наследником, призванным в момент открытия наследства, преторским правом наследство предлагалось принять следующему наследнику в порядке преемства между наследниками.

«Лежачее» наследство. «Лежачее» наследство (*hereditasiacens*) возникало при отсутствии наследников по завещанию и по закону. Это могло случиться, если наследники еще не объявились или если от наследства отказались наследники (следующая имеющаяся очередь наследниками не признавалась, если от него отказывались все в предыдущей очереди):

— в древнейшем Риме при отсутствии наследников имущество могло быть захвачено любым желающим. Считалось, что «лежачее» наследство никому не принадлежит;

— в классическом периоде «лежачее» наследство считалось числящимся за умершим («хранит в себе личность умершего») без права посягательств на него;

— в период принципата такое наследство поступает государству;

— в постклассический период «лежачее» наследство поступает к государству, но перед ним преимущество имеют муниципальный сенат, церковь, монастырь и другое если наследодатель был их членом (участником).

В тот период, пока наследство считалось «лежачим», завладение им не допускалось. Однако было возможно приобрести его посредством приобретения по давности в качестве наследника (*usucapio pro herede*). Такое приобретение заключалось в том, что тот, кто владел одной вещью из «лежачего» наследства в течение одного года, приобретал собственность не только на нее, но и на все наследство (т. е. приобретал статус наследника всего имущества). При таком приобретении не выполнялись сроки давности и не учитывалась добрая воля лица. Поэтому в классический период такое приобретение стало считаться недостойным. В собственность стала поступать лишь захваченная во владение вещь.

Правило одного года сохранялось как для движимых, так и для недвижимых вещей вплоть до эпохи Юстиниана, когда стали применяться обычные сроки давности.

Наследственная трансмиссия. Наследственная трансмиссия (*transmissio delationis*) — это переход права принять наследство к наследникам лица, не успевшего принять назначенное ему наследство вследствие своей смерти.

По древнейшему гражданскому праву наследственная трансмиссия была невозможна: если призванный к наследованию наследник по закону не принимал наследства, оно признавалось бесхозяйным. По преторскому праву принять наследство предлагалось в таком случае дальнейшим наследникам. Если же наследства не принимал до своей смерти наследник по завещанию, то открывалось наследование по закону. Таким образом, право принять наследство рассматривалось как личное право наследника, не переходящее к его наследникам.

Из этого общего положения стали, однако, постепенно вводить исключения. Претор допустил, что если наследник умер, не успев без своей вины принять наследство, то по расследовании дела (*cognitacausa*) его наследникам в порядке *restitutio in integrum* (восстановления в первоначальном положении) может быть предоставлено право принять наследство. В праве Юстиниана это правило обобщено: если смерть наследника последовала в течение года со дня, когда он узнал об открытии для него наследства, или в течение испрошенного им время на размышление, то право принять наследство считается

перешедшим к его наследникам, которые и могут осуществить это право в течение срока, еще остающегося в силу общих правил на принятие наследства.

В тех случаях, когда вследствие смерти до принятия наследства или вследствие отказа от наследства отпадал один из нескольких наследников и если притом не было трансмиссии, доля отпавшего наследника прибавлялась к долям остальных, распределялась между ними поровну. Так, если из двух наследников по завещанию один умирал, не приняв наследства и не оставив сам наследников, то его доля переходила не к наследникам наследодателя по закону, а к другому наследнику по завещанию. Точно так же в случае отпадения после открытия наследства одного из наследников по закону.

Правовые последствия принятия наследства. С принятием наследства на наследника переходили все права и обязанности наследователя за исключением личных прав и обязанностей. Кроме того, все наследуемое имущество присоединялось к имуществу наследника.

Слияние *beneficiumseparationis* («льготы отделения») было невыгодно разным лицам. Если наследник был обременен долгами, то слияние было невыгодно кредиторам наследодателя, которые должны были при удовлетворении их претензий терпеть конкуренцию кредиторов наследника. Ввиду этого претор стал предоставлять кредиторам особую льготу (*beneficiumseparationis*), в силу которой наследственная масса сливалась с имуществом наследника лишь после того, как из нее будут покрыты претензии кредиторов наследодателя. Если наследство было обременено долгами, то слияние могло быть невыгодно кредиторам наследника. Однако претор не давал им подобной льготы, ибо должнику вообще не воспрещается делать новые долги и тем ухудшать положение кредиторов.

Необходимость отвечать своим имуществом по долгам наследодателя могла быть невыгодна для наследника. Для него, после ряда предшествующих мероприятий, также была введена Юстинианом льгота (*beneficiuminventarii*), благодаря которой наследник, начавший в течение 30 дней со дня открытия наследства в присутствии нотариуса и свидетелей составление описи наследственного имущества и окончивший ее составление в следующие 60 дней, отвечал по долгам наследодателя только в пределах описанного наследства (*intravireshereditatis*).

При *множественности наследников* они становились собственниками вещей, принадлежавших на праве собственности наследодателю, каждый в размере своей наследственной доли. Требования и долги, предмет которых был делим, распадалась на соответственные доли. Неделимые требования и долги создавали солидарные права и солидарную ответственность наследников.

Множественность наследников обуславливала в некоторых случаях также и обязанность присоединить к наследственной массе некоторые виды имущества самих наследников (*collatio bonorum*). Такая же обязанность установлена в отношении приданого, полученного дочерью, которая затем наследовала в имуществе отца вместе с братьями и сестрами (*collatio dotis*). В период империи рядом законов была установлена общая обязанность родственников по нисходящей линии при наследовании после родственников по восходящей линии вносить в состав наследственной массы все имущество, полученное от наследодателя в виде приданого, дарение ввиду брака или для самостоятельного устройства, получения должности и т. п. Это была так называемая обязанность родственников по нисходящей линии.

Легаты (завещательные отказы) — это такие распоряжение в завещании, по которым предоставлялись какие-либо выгоды другим людям за счет наследства. Эти люди стали называться легатариями. Легатарий мог рассчитывать лишь на часть активов наследства, а не на какую-нибудь долю наследства. Легатарий виндикационным иском требовал право на конкретную вещь или же предъявлял отдельный иск об исполнении воли завещателя и требовал что-либо от наследника. Если легатарий умирает, не получив легата, то он переходит к наследникам легатария.

Виды легатов:

— *legatumpervindicationem* устанавливал собственность легатария на определенную вещь в составе наследственной массы. Этот легат защищался виндикационным иском;

— *legatumperpraeseptionem* чаще всего считается разновидностью виндикационного легата. По нему можно было отказывать только имуществу наследодателя;

— *legatumperdamnationem* обязывал наследника передать легатария определенную вещь, но никаких вещных прав на полученную вещь у него не возникало. Вещь могла быть истребована легатарием при помощи *actioextestamento*;

— разновидностью этого легата был *legatumsinendimodo*, предметом которого могли быть вещи как наследодателя, так и наследника и даже третьих лиц.

Приобретение легата происходило в два этапа:

1) в момент смерти наследодателя происходило закрепление легата за легатарием;

2) с момента вступления наследника в права наследства легатариий мог требовать получения оговоренной в завещании вещи через виндикационный (собственнический) иск и иск об исполнении его права требования.

Легат мог быть отозван как вследствие отзыва завещания, так и вследствие отзыва самого легата (*ademptiolegati*). Первоначально (по цивильному праву) считалось, что отзыв должен происходить формально, путем устного заявления об отзыве, в дальнейшем также стал признаваться неформальный отзыв (например, отчуждение завещателем вещи, что несовместимо с ее последующим оставлением легатария).

Легат признавался ничтожным по Катонову правилу (*regulaCatoniana*), согласно которому легат считался ничтожным, если был таковым в момент составления завещания, даже если к открытию наследства причина ничтожности уже не существует.

Ограничения на легаты были введены уже в период принципата, до этого никаких ограничений не было. Для того чтобы защитить наследников от легатов, в начале было введено суммовое ограничение в 250 сестерциев а позднее наследник при наличии легатов оставлял себе четверть наследуемого имущества (фальцидиева четверть).

Фидеикомиссы (в переводе «порученное совести») — это устные или письменные просьбы или рекомендации по выполнению какого-либо поручения или предоставление какому-либо лицу части наследства, с которыми наследодатель обращался к наследнику. Такие просьбы нередко делались в завещании, составленном без соблюдения должной формы, или в обычном завещании, но адресованные наследникам по закону. Следует заметить, что в отличие от обычного легата, по которому передавалась определенная вещь, по фидеикомиссу передавалась часть наследства.

В республиканский период отсутствовала защита фидеикомиссов, и наследник сам решал передавать или не передавать часть наследства. Исковая защита фидеикомиссов появилась только в период принципата, они стали похожи на легаты.

В это же время возник универсальный фидеикомисс. Иногда случалось, что фидеикомисс получал большую часть наследства, а все долги и часть имущества оставались у наследника. Чтобы избежать такой несправедливости, было введено правило, по которому наследник оставлял себе четверть наследства, а долю наследства вместе с частью долгов получал фидеикомисс. Так возник порядок «универсального» преемства при долевом фидеикомиссе. При Юстиниане сингулярные фидеикомиссы были уравнены с легатами.

Дарение в случае смерти (*donatiomortiscausa*) — это особый вид договора, заключаемого между дарителем и одаряемым. Он заключался в том, что даритель дарил какую-то вещь, но в случае, если оставался жив после какого-то события или переживал одаряемого, мог забрать ее обратно. Такое дарение обычно осуществлялось перед войной, битвой, путешествием по морю, т. е. в тех случаях, когда опасность не остаться в живых была существенной.

Право Юстиниана объединило фидеикомисс, легат и дарение в случае смерти.

**Приложение № 2 к методическим материалам
по дисциплине (модулю). Конспекты
практических (семинарских) занятий по
дисциплине (модулю)**

**КОНСПЕКТЫ ПРАКТИЧЕСКИХ (СЕМИНАРСКИХ) ЗАНЯТИЙ ПО
ДИСЦИПЛИНЕ (МОДУЛЮ)**

1. Римское право.
2. Общие положения римского права. Лица в римском праве. Институты римского права. Право наследования по римскому праву.

3. Цели занятий.

Изучить и закрепить с обучающимися знания о римском праве, основных принципах и институтах римского права, об особенностях становления гражданского процесса в римском обществе, его сущности, стадиях, о правовом положении римских граждан, основных элементах их правосубъектности, о римской семье, месте римской семьи в обществе, браке в римском праве, об основных положениях вещного права, его сущности, основ и классификации, об обязательствах в римском праве, основаниях их возникновения, изменения и прекращения, понятии, сущности, видах договоров по римскому праву, об основных положениях наследственного права в римском праве, наследовании по закону и по завещанию, в том числе по их практическому применению. Сформировать у студентов умения и навыки самостоятельной работы с рекомендуемым материалом и нормами римского права.

4. Структура практических (семинарских) занятий.

№ п/п	Содержание (кратко)	Методы и средства обучения
1	Тема 1.1. Понятие, система, источники римского права. Сущность, особенности и стадии римского гражданского процесса. Иски в римском праве Возникновение римского права как обычного права древних квирических племен Рима. Римское право как основа современных правовых систем. Формирование римского права деятельностью юристов, практикой преторов и правом народов. Наиболее известные юристы: Гай, Папиниан, Павел, Ульпиан. Система римского права: права публичного и права частного. Предмет регулирования римского частного права. Особенности становления гражданского процесса в римском обществе. Понятие о судебном процессе по частным претензиям в римском суде. Стадии гражданского процесса, его сущность. Содержание судебных процессов по частному праву, их особенность.	Опрос с элементами научной дискуссии, оценка знаний студентов
2	Тема 1.2. Правовое положение лиц по римскому праву. Правовой статус римской семьи в Древнем Риме Правовое положение римских граждан, основные элементы правоспособности римского гражданина. Опекa и попечительство. Понятие, виды и прекращение опеки. Права и обязанности опекуна.	Опрос с элементами научной дискуссии, оценка знаний студентов

	Правоспособность и дееспособность. Возраст, психические и физические недостатки, расточительство, дееспособность женщин. Римская семья: общая характеристика положения римской семьи в обществе. Особенности римской семьи. Понятие брака в римском праве, виды брака, условия вступления в римский брак.	
3	Тема 2.1. Вещные права, право собственности, право на чужие вещи по римскому праву. Римское обязательственное право. Договоры в римском праве Основы вещного права. Сущность вещного права. Классификация вещей в частном праве. Особые качества вещей, находящихся в обороте и не находящихся в хозяйственном обороте, вещи, изъятые из гражданского оборота в римском праве. Понятие о движимом и недвижимом имуществе в римском праве. Владение в римском праве, общие сведения.	Опрос с элементами научной дискуссии, оценка знаний студентов
4	Тема 2.2. Наследование по завещанию и по закону. Принятие наследства и его последствия Основы наследственного права. Сущность наследственного права. Виды наследования. Наследник и наследодатель в римском праве. Основания наследования. Наследование по завещанию и его особенности. Наследование по закону и его особенности. Понятие наследования, изменение наследственного права в процессе развития государства, особенности наследования: по завещанию и по закону. Круг наследников.	Опрос с элементами научной дискуссии, оценка знаний студентов

5. Содержание практического (семинарского) занятия и взаимодействие с аудиторией.

Введение.

Римское право — это не только собственно право крупнейшего государства античного мира. В Риме была создана абстрактная правовая форма, которая успешно регулировала любые частнособственнические отношения. Этим объясняется тот факт, что римское право пережило римскую государственность и приобрело новую жизнь в рецепции.

В отдельных странах Европы уже в период Средневековья создается право на догме римского права. В Германии в XVI–XVII вв. на его основе сформировалось пандектное право. В XIX в. на основе римского права стали осуществляться кодификационные работы. При этом использовалось рациональное зерно этого права: логика построения, абстрактные категории и понятия, точные юридические определения и правовые конструкции. В основу создания Французского гражданского кодекса 1804 г. также легла система римского права и многие его положения.

Опыт и достижения римского частного права можно обнаружить в современных правовых системах, в международном торговом, гражданском и судебном праве отдельных стран. В отечественной правовой системе воспроизводится классификация средств воздействия на поведение людей (веление, запрет, дозволение, наказание), сложившихся еще в римском праве. В гражданском праве используются возникшие в Риме термины и понятия: контракт, компенсация, реституция, виндикационный иск и др.

Исходя из этого изучение римского права представляет не только исторический интерес, но и является основой для усвоения современного права, базой для подготовки высококвалифицированного юриста.

Будучи фундаментом общей теории современного гражданского права, римское право формирует юридическое мышление, развивает способности и навыки правового анализа, является примером того, как совершенствовать право на принципах справедливости и гуманизма.

Отличаясь точностью и четкостью юридических формулировок, высокой правовой техникой, римское право обобщает богатый опыт, который может быть использован юристами при осуществлении правотворчества и при применении норм права.

1. Понятие, система, источники римского права. Сущность, особенности и стадии римского гражданского процесса. Иски в римском праве.

Вопросы к обсуждению:

1. Общие вопросы искового производства.
2. Формы римского гражданского процесса.
3. Общие положения о субъектах права.
4. Правоспособность и дееспособность по римскому праву.
5. Понятие иска по римскому праву.
6. Виды исков в римском праве.
7. Вещные иски. Личные иски. Прямые иски. Фиктивные иски. Арбитражные иски.
8. Средства преторской защиты.
9. Интердикты: понятие, сущность, назначение.

Практические задания (рефераты):

1. Основные нормы и требования к искам в римском частном праве.
2. Интердикты.
3. Понятие исковой давности. Сроки исковой давности в римском праве.
4. Погашение, прерывание, приостановление исковой давности.
5. Средства преторской защиты нарушенного права.
6. Рассмотрение гражданских тяжб у магистрата и судьи.
7. Иски с фикцией.
8. Особенности дееспособности в римском праве.
9. Источники римского частного права и их влияние на глубину проработки права по всем вопросам общественной жизни Римского общества.
10. Обычное право и его особенности в тексте Законов XII таблиц.
11. Эдикты магистратов и их значение для совершенствования права.
12. Особенности законов в римском государстве, характеристика силы законов.
13. История развития римского права.
14. Основные институты римского публичного права.
15. Значение римского права.

Требования к выполнению практического задания:

Обучающемуся нужно выбрать из данного перечня одну любую тему. По выбранной теме нужно подготовить реферат. Объем не менее 10 страниц формата А4, набранных в редакторе MS Word.

2. Правовое положение лиц по римскому праву. Правовой статус римской семьи в Древнем Риме.

Вопросы к обсуждению:

1. Правоспособность и дееспособность в римском праве.
2. Умаление правоспособности римских граждан. Умаление гражданской чести.
3. Правовое положение римских граждан. Приобретение римского гражданства.
4. Ограничения правового положения римских граждан. Правовое положение латинов, перегринов, рабов, вольноотпущенников.
5. Римская семья и ее состав.
6. Правовые отношения между супругами.
7. Личные и имущественные отношения в семье.
8. Правовые отношения родителей и детей.

Практические задания (рефераты):

1. Понятие «лица». Правоспособность и дееспособность.
2. Status libertatis.
3. Status civitatis.
4. Status familiae.
5. Capitisdeminutio.
6. Statuscontroversia.
7. Общие положения о древнеримской семье.
8. Агнатское и когнатское родство. Власть главы семьи (paterfamilias).
9. Брак (matrimoniumiustum): понятие, сущность, виды (законный и незаконный, cummanumariti и sinemanumariti).
10. Брак и конкубинат.
11. Порядок и способы заключения брака. Препятствия к заключению брака.
12. Личные и имущественные отношения между супругами.
13. Основания прекращения брака.

Требования к выполнению практического задания:

Обучающемуся нужно выбрать из данного перечня одну любую тему. По выбранной теме нужно подготовить реферат. Объем не менее 10 страниц формата А4, набранных в редакторе MS Word.

3. Вещные права, право собственности, право на чужие вещи по римскому праву. Римское обязательственное право. Договоры в римском праве.

Вопросы к обсуждению:

1. Dominium и proprietas в римском праве.
2. Понятие RES. Классификация вещей и ее восприятие в современном гражданском праве.
3. Вещные права: понятие, признаки, виды вещных прав.
4. Владение и держание, их юридическое значение. Виды владения.
5. Понятие права собственности.
6. Виды права собственности.
7. Квиритская собственность.
8. Понятие обязательства и его содержание. Классификация обязательств.
9. Обязательства из договоров.
10. Понятие договора, его виды. Содержание договора. Условия действительности договора.
11. Стороны в договорном обязательстве. Долевые и солидарные обязательства. Замена лиц в обязательстве.
12. Исполнение и другие основания прекращения обязательств. Последствия нарушения обязательств.
13. Обязательства как бы из договоров: понятие, виды. Кондикционные иски.

14. Обязательства из деликтов: понятие, виды деликтов. Частные деликты.

15. Обязательства как бы из деликтов.

Практические задания (рефераты):

1. Вещные права: понятие и виды, общие положения.
2. Классификация вещей (res). Древнейшее деление вещей на *res mancipi* и *res nec mancipi*.
3. Институт владения: понятие. Отличие фактического владения от простого держания.
4. Элементы владения: фактическое обладание (*corpus possessionis*) и владельческая воля (*animus possessionis*). Установление и прекращение владения.
5. Различия *possessorium* и *petitorium*.
6. Преторские интердикты. Защита добросовестного владения.
7. Понятие права собственности.
8. Виды собственности: квиритская, бонитарная, провинциальная, собственность peregrinorum.
9. Первоначальные (*occupatio, specificatio, usucapio* и т.д.) и производные способы приобретения права собственности. *Traditio*.
10. Понятие и виды прав на чужие вещи (*iura in re aliena*).
11. Сервитуты (*servitus*), понятие и их виды: предельные (*servitus praediorum*) и личные (*servitus personarum*).
12. Приобретение, утрата, защита (*actio confessoria*) сервитутов.
13. Эмфитевзис и суперфиций: понятие, сущность, причины образования. Прекращение эмфитевзиса и суперфиция.
14. Понятие обязательственного права. Определение обязательства (*obligatio*).
15. Элементы и содержание обязательства.
16. Натуральные обязательства.
17. Основания возникновения обязательств.
18. Классификация обязательств.
19. Стороны в обязательстве (*debitor, creditor*). Личный характер обязательств.
20. Замена лиц в обязательстве. Цессия, новация, перевод долга.
21. Обязательства с несколькими кредиторами или должниками.
22. Исполнение обязательств: понятие и условия должного исполнения.
23. Развитие римского договорного права и его служебная роль.
24. Односторонние сделки.
25. Контракты и пакты, их классификация.
26. Договор и его виды. Предмет договора.
27. Условия действительности договора.
28. Недействительность договора (сделки).

Требования к выполнению практического задания:

Обучающемуся нужно выбрать из данного перечня одну любую тему. По выбранной теме нужно подготовить реферат. Объем не менее 10 страниц формата А4, набранных в редакторе MS Word.

4. Наследование по завещанию и по закону. Принятие наследства и его последствия.

Вопросы к обсуждению:

1. Дайте понятие наследования в римском праве.
2. Определите основные положения наследования.
3. Назовите виды наследования.
4. Наследники в римском праве, их правовой статус.
5. Назовите особенности наследования по завещанию.
6. Назовите особенности наследования по закону в римском праве.

7. Определите момент принятия наследства в римском праве.
8. Назовите особенности принятия наследства в римском праве.
9. Дайте характеристику понятию «лежащее» наследство.
10. Дайте характеристику понятию «наследственная трансмиссия».
11. Определите правовые последствия принятия наследства.

Практические задания (рефераты):

1. Эволюция римского наследственного права.
2. Субъекты наследственных отношений.
3. Виды наследования: общая характеристика.
4. Наследование по завещанию в римском праве: понятие, основные положения.
5. Наследование по закону в римском праве: понятие, основные положения.
6. Принятие наследства в римском праве.
7. Особенности наследственной трансмиссии в римском праве.
8. «Лежащее» наследство.
9. Правовые последствия принятия наследства в римском праве.

Требования к выполнению практического задания:

Обучающемуся нужно выбрать из данного перечня одну любую тему. По выбранной теме нужно подготовить реферат. Объем не менее 10 страниц формата А4, набранных в редакторе MS Word.

ЛИСТ РЕГИСТРАЦИИ ИЗМЕНЕНИЙ

№ п/п	Содержание изменения	Реквизиты документа об утверждении изменения	Дата введения изменения
1.	Утверждены и введены в действие решением Ученого совета факультета на основании Федерального государственного образовательного стандарта высшего образования – бакалавриата по направлению подготовки 40.03.01 Юриспруденция, утвержденного приказом Министерства науки и высшего образования Российской Федерации от 13 августа 2020 г. № 1011	Протокол заседания Ученого совета факультета юриспруденции и правового регулирования № 10 от «16» мая 2023 года	—.—.—
2.	*	Протокол заседания Ученого совета факультета № _____ от «___» _____ 20__ года	—.—.—
3.	*	Протокол заседания Ученого совета факультета № _____ от «___» _____ 20__ года	—.—.—
4.	*	Протокол заседания Ученого совета факультета № _____ от «___» _____ 20__ года	—.—.—



**Министерство науки и высшего образования Российской Федерации
Федеральное государственное бюджетное образовательное учреждение
высшего образования
«Российский государственный социальный университет»**

УТВЕРЖДАЮ

Зав. кафедрой комплекса гуманитарных
дисциплин (субъект-субъектные отношения)

/ И.М. Меликов

«30» марта 2023 г.

МЕТОДИЧЕСКИЕ МАТЕРИАЛЫ ПО ДИСЦИПЛИНЕ (МОДУЛЮ)

ЛОГИКА

**Направление подготовки
«40.03.01 Юриспруденция»**

**Направленность
«Уголовно-правовая»**

**ОБРАЗОВАТЕЛЬНАЯ ПРОГРАММА ВЫСШЕГО ОБРАЗОВАНИЯ - ПРОГРАММА
БАКАЛАВРИАТА**

**Форма обучения
Очная**

Москва 2023

Методические материалы по дисциплине (модулю) «Логика» разработаны на основании федерального государственного образовательного стандарта высшего образования – бакалавриата по направлению подготовки 40.03.01 - Юриспруденция, утвержденного приказом Министерства науки и высшего образования Российской Федерации от 13.08.2020 № 1011, учебного плана по основной профессиональной образовательной программе высшего образования - программы бакалавриата по направлению подготовки 40.03.01 – Юриспруденция.

Методические материалы дисциплины (модуля) разработаны доктор философских наук, профессор Г. П. Отюцкого, кандидат философских наук, доцент А.В.Суслов

Методические материалы дисциплины (модуля) обсуждены и утверждены на заседании на заседании кафедры комплекса гуманитарных дисциплин (субъект-субъектные отношения). Протокол № 8 от «30» марта 2023 года.

Зав. кафедрой комплекса
гуманитарных дисциплин
(субъект-субъектные отношения)



И.М. Меликов

(подпись)

СОДЕРЖАНИЕ

1. МЕТОДИЧЕСКИЕ МАТЕРИАЛЫ К ЛЕКЦИОННЫМ, ПРАКТИЧЕСКИМ, ЛАБОРАТОРНЫМ ЗАНЯТИЯМ	4
1.1. Методические материалы к проведению лекционных занятий по дисциплине (модулю).....	4
1.2. Методические материалы по подготовке к практическим занятиям по дисциплине (модулю)	6
1.3. Учебно-наглядные пособия по разделам (темам) дисциплины (модуля)	Ошибка! Закладка не определена.
1.4. Методические материалы по подготовке к лабораторным занятиям по дисциплине (модулю)	Ошибка! Закладка не определена.
2. МЕТОДИЧЕСКИЕ РЕКОМЕНДАЦИИ ДЛЯ ОБУЧАЮЩИХСЯ ПО ОСВОЕНИЮ ДИСЦИПЛИНЫ (МОДУЛЯ) И САМОСТОЯТЕЛЬНОЙ РАБОТЕ	10
3. МЕТОДИЧЕСКИЕ МАТЕРИАЛЫ, ОПРЕДЕЛЯЮЩИЕ ПРОЦЕДУРЫ ОЦЕНИВАНИЯ ЗНАНИЙ, УМЕНИЙ, НАВЫКОВ И (ИЛИ) ОПЫТА ДЕЯТЕЛЬНОСТИ, ХАРАКТЕРИЗУЮЩИХ ЭТАПЫ ФОРМИРОВАНИЯ КОМПЕТЕНЦИЙ	19
3.1. Организационные основы применения балльно-рейтинговой системы оценки успеваемости обучающихся по дисциплине (модулю)	19
3.2. Проведение текущего контроля успеваемости обучающихся по дисциплине (модулю) в соответствии с балльно-рейтинговой системой оценки успеваемости обучающегося	20
3.3. Проведение промежуточной аттестации обучающихся по дисциплине (модулю) в соответствии с балльно-рейтинговой системой оценки успеваемости обучающегося.....	21
Приложение № 1 к методическим материалам по дисциплине (модулю). Конспекты лекционных занятий по дисциплине (модулю)	Ошибка! Закладка не определена.
КОНСПЕКТЫ ЛЕКЦИОННЫХ ЗАНЯТИЙ ПО ДИСЦИПЛИНЕ (МОДУЛЮ)	Ошибка! Закладка не определена.
Приложение № 2 к методическим материалам по дисциплине (модулю). Конспекты практических (семинарских) занятий по дисциплине (модулю).....	Ошибка! Закладка не определена.
КОНСПЕКТЫ ПРАКТИЧЕСКИХ (СЕМИНАРСКИХ) ЗАНЯТИЙ ПО ДИСЦИПЛИНЕ (МОДУЛЮ)	Ошибка! Закладка не определена.
Приложение № 3 к методическим материалам по дисциплине (модулю). Конспекты лабораторных занятий по дисциплине (модулю)	Ошибка! Закладка не определена.
КОНСПЕКТЫ ЛАБОРАТОРНЫХ ЗАНЯТИЙ ПО ДИСЦИПЛИНЕ (МОДУЛЮ)	Ошибка! Закладка не определена.
Приложение № 4 к методическим материалам по дисциплине (модулю). Учебно-наглядные пособия по дисциплине (модулю).....	Ошибка! Закладка не определена.
УЧЕБНО-НАГЛЯДНЫЕ ПОСОБИЯ ПО ДИСЦИПЛИНЕ (МОДУЛЮ)	Ошибка! Закладка не определена.
ЛИСТ РЕГИСТРАЦИИ ИЗМЕНЕНИЙ	22

1. МЕТОДИЧЕСКИЕ МАТЕРИАЛЫ К ЛЕКЦИОННЫМ, ПРАКТИЧЕСКИМ ЗАНЯТИЯМ

1.1. Методические материалы к проведению лекционных занятий по дисциплине (модулю)

Лекция - один из методов обучения, одна из основных системообразующих форм организации учебного процесса в вузе. Лекционное занятие представляет собой систематическое, последовательное, монологическое изложение педагогическим работником учебного материала, как правило, теоретического характера. Такое занятие представляет собой элемент технологии представления учебного материала путем логически стройного, систематически последовательного и ясного изложения.

Цель лекции – организация целенаправленной познавательной деятельности обучающихся по овладению программным материалом дисциплины (модуля). Чтение курса лекций позволяет дать связанное, последовательное изложение материала в соответствии с новейшими данными науки, сообщить слушателям основное содержание предмета в целостном, систематизированном виде. В ряде случаев лекция выполняет функцию основного источника информации: при отсутствии учебников и учебных пособий, чаще по новым курсам; в случае, когда новые научные данные по той или иной теме не нашли отражения в учебниках; отдельные разделы и темы очень сложны для самостоятельного изучения. В таких случаях только лектор может методически помочь обучающимся в освоении сложного материала.

Возможные формы проведения лекций:

- Вводная лекция – один из наиболее важных и трудных видов лекции при чтении систематических курсов. От успеха этой лекции во многом зависит успех усвоения всего курса. Она может содержать: определение дисциплины (модуля); краткую историческую справку о дисциплине (модуле); цели и задачи дисциплины (модуля), ее роль в общей системе обучения и связь со смежными дисциплинами (модулями); основные проблемы (понятия и определения) данной науки; основную и дополнительную учебную литературу; особенности самостоятельной работы обучающихся над дисциплиной (модулем) и формы участия в научно-исследовательской работе; отчетность по курсу.

- Информационная лекция ориентирована на изложение и объяснение обучающимся научной информации, подлежащей осмыслению и запоминанию. Это самый традиционный тип лекций в практике высшей школы.

- Заключительная лекция предназначена для обобщения полученных знаний и раскрытия перспектив дальнейшего развития данной науки.

- Обзорная лекция – это систематизация научных знаний на высоком уровне, допускающая большое число ассоциативных связей в процессе осмысления информации, излагаемой при раскрытии внутрисубъектной и межпредметной связей, исключая детализацию и конкретизацию. Как правило, стержень излагаемых теоретических положений составляет научно-понятийная и концептуальная основа всего курса или крупных его разделов.

- Лекция-беседа - непосредственный контакт педагогического работника с аудиторией - диалог. По ходу лекции педагогический работник задает вопросы для выяснения мнений и уровня осведомленности обучающихся по рассматриваемой проблеме.

- Лекция-дискуссия - свободный обмен мнениями в ходе изложения лекционного материала. Педагогический работник активизирует участие в обсуждении отдельными вопросами, сопоставляет между собой различные мнения и тем самым развивает дискуссию, стремясь направить ее в нужное русло.

- Лекция с применением обратной связи включает в себе то, что в начале и конце каждого раздела лекции задаются вопросы. Первый - для того, чтобы узнать, насколько обучающиеся ориентируются в излагаемом материале, вопрос в конце раздела предназначен для выяснения степени усвоения только что изложенного материала. При

неудовлетворительных результатах контрольного опроса педагогический работник возвращается к уже прочитанному разделу, изменив при этом методику подачи материала.

- Проблемная лекция опирается на логику последовательно моделируемых проблемных ситуаций путем постановки проблемных вопросов или предъявления проблемных задач. Проблемный вопрос - это диалектическое противоречие, требующее для своего решения размышления, сравнения, поиска, приобретения и применения новых знаний. Проблемная задача содержит дополнительную вводную информацию и при необходимости некоторые ориентиры поиска ее решения.

- Программированная лекция - консультация – педагогический работник сам составляет и предлагает обучающимся вопросы. На подготовленные вопросы педагогический работник сначала просит ответить обучающихся, а затем проводит анализ и обсуждение неправильных ответов. В лекциях можно использовать наглядные материалы, а также подготовить презентацию. Что касается презентации, то в качестве визуальной поддержки ее можно органично интегрировать во все вышеупомянутые лекции. В то же время лекцию-презентацию возможно выделить и в качестве самостоятельной формы. Лекция-презентация должна отражать суть основных и (или) проблемных вопросов лекции, на которые особо следует обратить внимание обучающихся. В условиях применения активного метода проведения занятий презентация представляется весьма удачным способом донесения информации до слушателей. Единственное, на что следует обратить внимание при подготовке слайдов, - это их оформление и текст. Слайд не должен быть перегружен картинками и лишней информацией, которая будет отвлекать от основного аспекта того или иного вопроса лекции. Во время лекции можно задавать вопросы аудитории в отношении того или иного слайда, тем самым еще больше вовлекая обучающихся в проблематику.

Краткое содержание лекционных занятий

Наименование разделов и тем	Содержание учебного материала
Раздел 1. Понятие и суждение как формы мышления	
Тема 1.1. Логика как наука. Понятие как форма мышления	Современное научное понимание процесса познания. Формы и особенности абстрактного мышления. Логика как наука. Основные этапы развития логики. Язык логики. Семиотика и ее разделы. Софизмы и парадоксы. Теоретическое и практическое значение логики для историков. Понятие как форма мышления. Общая характеристика понятия. Понятие и слово. Содержание и объем понятия. Соотношения между понятиями. Выражение соотношений между понятиями с помощью кругов Эйлера.
Тема 1.2. Операции с понятиями	Закон обратного отношения между объемом и содержанием понятия. Операции с понятиями. Обобщение и ограничение понятий. Определение (дефиниция) понятия, как прием познания. Деление понятий. Значение операций с понятиями понятий в теоретической и практической деятельности историков.
Тема 1.3. Простые суждения	Общая характеристика и роль суждения в процессе познания. Суждение и предложение. Суждения атрибутивные, суждения с отношениями, экзистенциальные суждения. Виды и состав простых суждений, их характеристика по количеству и качеству. Характеристика суждений с помощью кругов Эйлера. Отношение между простыми суждениями (логический квадрат). Вопросно-ответные операции. Понятие и виды модальности.
Раздел 2. Особенности сложных суждений и умозаключений	
Тема 2.1. Сложные суждения	Сложные суждения, их виды. Условия истинности сложных суждений. Отношения между сложными суждениями. Учет логических правил при подготовке документов и научных

	текстов.
Тема 2.2. Дедуктивные умозаключения	Умозаключение как форма мышления. Виды умозаключений и их логическая структура. Непосредственные умозаключения. Аксиома силлогизма. Простой категорический силлогизм и его фигуры, модусы, правила. Умозаключения из суждений с отношениями. Сокращенные и сложные силлогизмы.
Тема 2.3. Умозаключения из сложных суждений	Виды сложных суждений. Сокращенные и сложные силлогизмы. Чисто условное и условно – категорическое умозаключения. Разделительно – категорическое умозаключение. Условно – разделительное умозаключение. Учет правил построения умозаключений в процессе профессиональной деятельности историка.
Тема 2.4. Индуктивные умозаключения	Понятие индукции. Индукция полная и неполная, популярная и научная. Индуктивные методы установления причинной связи: методы сходства, различия, соединенный метод сходства и различия, метод сопутствующих изменений, метод остатков. Статистические обобщения.
Тема 2.5. Умозаключения по аналогии	Понятие и виды аналогии. Условия состоятельности аналогии. Особенности вывода по аналогии. Роль аналогии в науке и в анализе исторического процесса.
Тема 2.6. Логические основы аргументации: обоснование.	Состав аргументации в ходе дискуссии: субъекты и структура. Требования, предъявляемые к тезису, аргументам и демонстрации в ходе полемики. Виды доказательств в ходе научной дискуссии.
Тема 2.7. Логические основы аргументации: критика.	Критика и опровержение в ходе дискуссии. Критика деструктивная, конструктивная и смешанная. Ошибки в аргументации в ходе дискуссии. Использование логических приемов, правил и средств познания для квалифицированного обсуждения актуальных исторических проблем.

1.2. Методические материалы по подготовке к практическим занятиям по дисциплине (модулю)

Практические (семинарские) занятия - одна из форм учебного занятия, направленная на развитие самостоятельности обучающихся и приобретение умений и навыков. Данные учебные занятия углубляют, расширяют, детализируют полученные ранее знания. Практическое занятие предполагает выполнение обучающимися по заданию и под руководством преподавателей одной или нескольких практических работ.

Цель практических занятий и семинаров состоит в развитии познавательных способностей, самостоятельности мышления и творческой активности обучающихся; углублении, расширении, детализировании знаний, полученных на лекции в обобщенной форме, и содействии выработке навыков профессиональной деятельности. В отдельных случаях на практических занятиях и семинарах руководителем занятия сообщаются дополнительные знания.

Для достижения поставленных целей и решения требуемого перечня задач практические занятия и семинары проводятся традиционными технологиями или с использованием активных и интерактивных образовательных технологий.

Возможные формы проведения практических (семинарских) занятий:

- Деловая игра - это метод группового обучения совместной деятельности в процессе решения общих задач в условиях максимально возможного приближения к реальным проблемным ситуациям. Имитационные игры - на занятиях имитируется деятельность какой-либо организации, предприятия или его подразделения. Имитироваться могут события, конкретная деятельность людей (деловое совещание, обсуждение плана) и обстановка, условия, в которых происходит событие или осуществляется деятельность (кабинет начальника цеха, зал заседаний). Исполнение ролей (ролевые игры) - в этих играх отрабатывается тактика поведения, действий, выполнение функций и обязанностей

конкретного лица. Для проведения игр с исполнением роли разрабатывается модель-пьеса ситуации, между студентами распределяются роли с «обязательным содержанием», характеризующиеся различными интересами; в процессе их взаимодействия должно быть найдено компромиссное решение. «Деловой театр» (метод инсценировки) - в нем разыгрывается какая-либо ситуация, поведение человека в этой обстановке, обучающийся должен вжиться в образ определенного лица, понять его действия, оценить обстановку и найти правильную линию поведения. Основная задача метода инсценировки - научить ориентироваться в различных обстоятельствах, давать объективную оценку своему поведению, учитывать возможности других людей, влиять на их интересы, потребности и деятельность, не прибегая к формальным атрибутам власти, к приказу.

- Игровое проектирование - является практическим занятием или циклом занятий, суть которых состоит в разработке инженерного, конструкторского, технологического и других видов проектов в игровых условиях, максимально воссоздающих реальность. Этот метод отличается высокой степенью сочетания индивидуальной и совместной работы обучающихся.

- Познавательные-дидактические игры не относятся к деловым играм. Они предполагают лишь включение изучаемого материала в необычный игровой контекст и иногда содержат лишь элементы ролевых игр. Такие игры могут проводиться в виде копирования научных, культурных, социальных явлений (конкурс знатоков, «Поле чудес», КВН и т.д.) и в виде предметно-содержательных моделей, (например, игры-путешествия, когда надо разработать рациональный маршрут, пользуясь различными картами).

- Анализ конкретных ситуаций. Конкретная ситуация – это любое событие, которое содержит в себе противоречие или вступает в противоречие с окружающей средой. Ситуации могут нести в себе как позитивный, так и отрицательный опыт. Все ситуации делятся на простые, критические и экстремальные.

- Кейс-метод (от английского case – случай, ситуация) – усовершенствованный метод анализа конкретных ситуаций, метод активного проблемно-ситуационного анализа, основанный на обучении путем решения конкретных задач – ситуаций (решение кейсов). Непосредственная цель метода case-study - обучающиеся должны проанализировать ситуацию, разобраться в сути проблем, предложить возможные решения и выбрать лучшее из них. Кейсы делятся на практические (отражающие реальные жизненные ситуации), обучающие (искусственно созданные, содержащие значительные элементы условности при отражении в нем жизни) и исследовательские (ориентированные на проведение исследовательской деятельности посредством применения метода моделирования). Метод конкретных ситуаций (метод case-study) относится к неигровым имитационным активным методам обучения.

- Тренинг (англ. training от train — обучать, воспитывать) – метод активного обучения, направленный на развитие знаний, умений и навыков и социальных установок. Тренинг – форма интерактивного обучения, целью которого является развитие компетентности межличностного и профессионального поведения в общении. Достоинство тренинга заключается в том, что он обеспечивает активное вовлечение всех участников в процесс обучения. Можно выделить основные типы тренингов по критерию направленности воздействия и изменений – навыковый, психотерапевтический, социально-психологический, бизнес-тренинг.

- Метод Сократа (Майевтика) – метод вопросов, предполагающих критическое отношение к догматическим утверждениям, называется еще как метод «сократовской иронии». Это умение извлекать скрытое в человеке знание с помощью искусных наводящих вопросов, подразумевающего короткий, простой и заранее предсказуемый ответ.

- Интерактивная лекция – выступление ведущего обучающего перед большой аудиторией с применением следующих активных форм обучения: дискуссия, беседа, демонстрация слайдов или учебных фильмов, мозговой штурм.

- Групповая, научная дискуссия, диспут. Дискуссия — это целенаправленное обсуждение конкретного вопроса, сопровождающееся обменом мнениями, идеями между

двумя и более лицами. Задача дискуссии - обнаружить различия в понимании вопроса и в споре установить истину. Дискуссии могут быть свободными и управляемыми. К технике управляемой дискуссии относятся: четкое определение цели, прогнозирование реакции оппонентов, планирование своего поведения, ограничение времени на выступления и их заданная очередность. Разновидностью свободной дискуссии является форум, где каждому желающему дается неограниченное время на выступление, при условии, что его выступление вызывает интерес аудитории. Каждый конкретный форум имеет свою тематику — достаточно широкую, чтобы в её пределах можно было вести многоплановое обсуждение.

- Дебаты – это чётко структурированный и специально организованный публичный обмен мыслями между двумя сторонами по актуальным темам. Это разновидность публичной дискуссии участников дебатов, направляющая на переубеждение в своей правоте третьей стороны, а не друг друга. Поэтому вербальные и невербальные средства, которые используются участниками дебатов, имеют целью получения определённого результата — сформировать у слушателей положительное впечатление от собственной позиции.

- Метод работы в малых группах. Групповое обсуждение кого-либо вопроса направлено на достижение лучшего взаимопонимания и нахождения истины. Групповое обсуждение способствует лучшему усвоению изучаемого материала. Оптимальное количество участников - 5-7 человек. Перед обучающимися ставится проблема, выделяется определенное время, в течение которого они должны подготовить аргументированный обдуманный ответ. Педагогический работник может устанавливать правила проведения группового обсуждения – задавать определенные рамки обсуждения, ввести алгоритм выработки общего мнения, назначить лидера и др.

- Круглый стол - общество, собрание в рамках более крупного мероприятия (съезда, симпозиума, конференции). Мероприятие, как правило, на которое приглашаются эксперты и специалисты из разных сфер деятельности для обсуждения актуальных вопросов. Данная модель обсуждения, основываясь на соглашениях, в качестве итогов даёт результаты, которые, в свою очередь, являются новыми соглашениями.

- Коллоквиум - (лат. colloquium — разговор, беседа) - одна из форм учебных занятий в системе образования, имеющая целью выяснение и повышение знаний обучающихся. На коллоквиумах обсуждаются: отдельные части, разделы, темы, вопросы изучаемого курса (обычно не включаемые в тематику семинарских и других практических учебных занятий), рефераты, проекты и др. работы обучающихся. Это научные собрания, на которых заслушиваются и обсуждаются доклады. Коллоквиум – это и форма контроля, массового опроса, позволяющая преподавателю в сравнительно небольшой срок выяснить уровень знаний студентов по данной теме дисциплины. Коллоквиум проходит обычно в форме дискуссии, в ходе которой обучающимся предоставляется возможность высказать свою точку зрения на рассматриваемую проблему, учиться обосновывать и защищать ее. Аргументируя и отстаивая свое мнение, обучающийся в то же время демонстрирует, насколько глубоко и осознанно он усвоил изученный материал.

- Метод «мозговой штурм» (мозговой штурм, мозговая атака, англ. brainstorming) — оперативный метод решения проблемы на основе стимулирования творческой активности, при котором участникам обсуждения предлагают высказывать как можно большее количество вариантов решения, в том числе самых фантастичных. Затем из общего числа высказанных идей отбирают наиболее удачные, которые могут быть использованы на практике. Является методом экспертного оценивания.

- Метод проектов - это способ достижения дидактической цели через детальную разработку проблемы (технологию), которая должна завершиться вполне реальным, осязаемым практическим результатом, оформленным тем или иным образом; это совокупность приёмов, действий обучающихся в их определённой последовательности для достижения поставленной задачи – решения проблемы, лично значимой для учащихся и оформленной в виде некоего конечного продукта. Основное предназначение метода проектов состоит в предоставлении учащимся возможности самостоятельного приобретения знаний в

процессе решения практических задач или проблем, требующего интеграции знаний из различных предметных областей.

- Брифинг - (англ. briefing от англ. brief – короткий, недолгий) – краткая пресс-конференция, посвященная одному вопросу. Основное отличие: отсутствует презентационная часть. То есть практически сразу идут ответы на вопросы журналистов.

- Метод портфолио (итал. portfolio — 'портфель, англ. - папка для документов) - современная образовательная технология, в основе которой используется метод аутентичного оценивания результатов образовательной и профессиональной деятельности. Портфолио как подборка сертифицированных достижений, наиболее значимых работ и отзывов на них.

Вопросы для самоподготовки к практическим (семинарским) занятиям по разделам (темам) дисциплины (модуля)

Раздел 1. Понятие и суждение как формы мышления

Тема 1.1. Логика как наука. Понятие как форма мышления

Вопросы для самоподготовки:

1. Объектно-предметная область логики, ее структура.
2. Основные этапы становления современной логики
3. Характеристика языка логики.
4. Значение форм и законов, приемов и операций логического мышления в профессиональной деятельности историков.
5. Сущность понятия и его общая характеристика.
6. Характеристика содержания и объем понятия.
7. Характеристика закона соотношения между объемом и содержанием понятия.
8. Характеристика видов понятий.

Тема 1.2. Операции с понятиями

Вопросы для самоподготовки:

1. Закон обратного отношения между объемом и содержанием понятия.
2. Операции с понятиями. Обобщение и ограничение понятий.
3. Определение (дефиниция) понятия, как прием познания.
4. Деление понятий.
5. Значение операций с понятиями понятий в теоретической и практической деятельности историков.
6. Охарактеризуйте особенности метода Э. Дюркгейма.

Тема 1.3. Простые суждения

Вопросы для самоподготовки:

1. Сущность суждения и его роль в процессе познания.
2. Виды и состав простых суждений, их характеристика по количеству и качеству.
3. Характеристика отношений между простыми суждениями по логическому квадрату.
4. Вопросно-ответные операции.
5. Модальность суждений.

РАЗДЕЛ 2. Особенности сложных суждений и умозаключений

Тема 2.1. Сложные суждения

Вопросы для самоподготовки:

1. Сложные суждения, их виды.
2. Условия истинности сложных суждений.
3. Отношения между сложными суждениями.

Тема 2.2. Дедуктивные умозаключения

Вопросы для самоподготовки:

1. Умозаключение как форма мышления.
2. Виды умозаключений и их логическая структура.
3. Непосредственные умозаключения.
4. Аксиома силлогизма. Простой категорический силлогизм и его фигуры, модусы, правила.

5. Умозаключения из суждений с отношениями.

6. Сокращенные и сложные силлогизмы

Тема 2.3. Умозаключения из сложных суждений

Вопросы для самоподготовки:

1. Виды сложных суждений.
2. Сокращенные и сложные силлогизмы.
3. Чисто условное и условно – категорическое умозаключения.
4. Разделительно – категорическое умозаключение.
5. Условно – разделительное умозаключение.

Тема 2.4. Индуктивные умозаключения

Вопросы для самоподготовки:

1. Понятие индукции.
2. Индукция полная и неполная, популярная и научная.
3. Индуктивные методы установления причинной связи: методы сходства, различия, соединенный метод сходства и различия, метод сопутствующих изменений, метод остатков.
4. Раскройте специфику когнитивного аспекта детства, раскрытого в работах Ж. Пиаже. Какие стадии формирования мышления им раскрываются?
5. Покажите специфику трех типов культур, которые выделяла М. Мид в соответствии с особенностями детства.

Тема 2.5. Умозаключения по аналогии

Вопросы для самоподготовки:

1. Понятие и виды аналогии.
2. Условия состоятельности аналогии.
3. Особенности вывода по аналогии.
4. Роль аналогии в науке и в анализе исторического процесса.

Тема 2.6. Логические основы аргументации: обоснование.

Вопросы для самоподготовки:

1. Сущность аргументативного процесса.
2. Состав аргументации: субъекты и структура.
3. Требования, предъявляемые к тезису, аргументами и демонстрации в ходе полемики.
4. Виды доказательств в ходе научной дискуссии.

Тема 2.7. Логические основы аргументации: критика.

Вопросы для самоподготовки:

1. Критика и опровержение в ходе дискуссии.
3. Критика деструктивная, конструктивная и смешанная.
4. Ошибки в аргументации в ходе дискуссии.
5. Использование логических приемов, правил и средств

2. МЕТОДИЧЕСКИЕ РЕКОМЕНДАЦИИ ДЛЯ ОБУЧАЮЩИХСЯ ПО ОСВОЕНИЮ ДИСЦИПЛИНЫ (МОДУЛЯ) И САМОСТОЯТЕЛЬНОЙ РАБОТЕ

Освоение обучающимся дисциплины (модуля) «Логика» предполагает изучение материалов дисциплины на аудиторных занятиях и в ходе самостоятельной работы. Аудиторные занятия проходят в форме лекций, семинаров, практических и лабораторных занятий. Самостоятельная работа включает разнообразный комплекс видов и форм работы обучающихся.

Для успешного освоения дисциплины (модуля) и достижения поставленных целей необходимо внимательно ознакомиться с рабочей программы дисциплины (модуля), доступной в электронной информационно-образовательной среде РГСУ.

Следует обратить внимание на списки основной и дополнительной литературы, на предлагаемые преподавателем ресурсы информационно-телекоммуникационной сети Интернет. Эта информация необходима для самостоятельной работы обучающегося.

При подготовке к аудиторным занятиям необходимо помнить особенности каждой формы его проведения.

Подготовка к учебному занятию лекционного типа заключается в следующем.

С целью обеспечения успешного обучения обучающийся должен готовиться к лекции, поскольку она является важнейшей формой организации учебного процесса, поскольку:

- знакомит с новым учебным материалом;
- разъясняет учебные элементы, трудные для понимания;
- систематизирует учебный материал;
- ориентирует в учебном процессе.

С этой целью:

- внимательно прочитайте материал предыдущей лекции;
- ознакомьтесь с учебным материалом по учебнику и учебным пособиям с темой прочитанной лекции;
- внесите дополнения к полученным ранее знаниям по теме лекции на полях лекционной тетради;
- запишите возможные вопросы, которые вы зададите лектору на лекции по материалу изученной лекции;
- постарайтесь уяснить место изучаемой темы в своей подготовке;
- узнайте тему предстоящей лекции (по тематическому плану, по информации лектора) и запишите информацию, которой вы владеете по данному вопросу.

Подготовка к занятию семинарского типа.

При подготовке и работе во время проведения занятий семинарского типа следует обратить внимание на следующие моменты: на процесс предварительной подготовки, на работу во время занятия, обработку полученных результатов, исправление полученных замечаний.

Предварительная подготовка к учебному занятию семинарского типа заключается в изучении теоретического материала в отведенное для самостоятельной работы время, ознакомление с инструктивными материалами с целью осознания задач практического занятия, техники безопасности при работе с приборами, веществами.

Работа во время проведения учебного занятия семинарского типа включает:

- консультирование студентов преподавателями и вспомогательным персоналом с целью предоставления исчерпывающей информации, необходимой для самостоятельного выполнения предложенных преподавателем задач.
- самостоятельное выполнение заданий согласно обозначенной рабочей программой дисциплины (модуля) тематики.

Самостоятельная работа.

Самостоятельная работа - планируемая учебная, учебно-исследовательская, научно-исследовательская работа студентов, выполняемая во внеаудиторное (аудиторное) время по заданию и при методическом руководстве преподавателя, но без его непосредственного участия (при частичном непосредственном участии преподавателя, оставляющем ведущую роль за работой студентов).

Для более углубленного изучения темы задания для самостоятельной работы рекомендуется выполнять параллельно с изучением данной темы. При выполнении заданий по возможности используйте наглядное представление материала.

Самостоятельная работа студентов в ВУЗе является важным видом учебной и научной деятельности студента. Самостоятельная работа студентов играет значительную роль в рейтинговой технологии обучения.

К современному специалисту в области медицины общество предъявляет достаточно широкий перечень требований, среди которых немаловажное значение имеет наличие у выпускников определенных навыков (компетенций) и умения самостоятельно добывать знания из различных источников, систематизировать полученную информацию, давать оценку конкретной профессиональной ситуации. Формирование такого умения происходит в течение всего периода обучения.

В процессе самостоятельной работы студент приобретает необходимые для будущей специальности компетенции, навыки самоорганизации, самоконтроля, самоуправления, саморефлексии и становится активным самостоятельным субъектом учебной деятельности.

Самостоятельная работа студентов должна оказывать важное влияние на формирование личности будущего специалиста, его компетентность. Каждый студент самостоятельно определяет режим своей работы и меру труда, затрачиваемого на овладение учебным содержанием по каждой дисциплине. Он выполняет внеаудиторную работу по личному индивидуальному плану, в зависимости от его подготовки, времени и других условий.

Виды самостоятельной работы.

Работа с литературой.

При работе с книгой необходимо подобрать литературу, научиться правильно ее читать, вести записи. Для подбора литературы в библиотеке используются алфавитный и систематический каталоги. Важно помнить, что рациональные навыки работы с книгой - это всегда большая экономия времени и сил. Правильный подбор учебников рекомендуется преподавателем, читающим лекционный курс. Необходимая литература может быть также указана в методических разработках по данному курсу. Изучая материал по учебнику, следует переходить к следующему вопросу только после правильного уяснения предыдущего, описывая на бумаге все выкладки и вычисления (в том числе те, которые в учебнике опущены или на лекции даны для самостоятельного вывода). При изучении любой дисциплины большую и важную роль играет самостоятельная индивидуальная работа. Особое внимание следует обратить на определение основных понятий курса. Студент должен подробно разбирать примеры, которые поясняют такие определения, и уметь строить аналогичные примеры самостоятельно. Нужно добиваться точного представления о том, что изучаешь. Полезно составлять опорные конспекты. При изучении материала по учебнику полезно в тетради (на специально отведенных полях) дополнять конспект лекций. Там же следует отмечать вопросы, выделенные студентом для консультации с преподавателем. Выводы, полученные в результате изучения, рекомендуется в конспекте выделять, чтобы они при перечитывании записей лучше запоминались. Опыт показывает, что многим студентам помогает составление листа опорных сигналов, содержащего важнейшие и наиболее часто употребляемые формулы и понятия. Такой лист помогает запомнить формулы, основные положения лекции, а также может служить постоянным справочником для студента. Различают два вида чтения: первичное и вторичное. Первичное - это внимательное, неторопливое чтение, при котором можно остановиться на трудных местах.

Задача вторичного чтения - полное усвоение смысла целого (по счету это чтение может быть и не вторым, а третьим или четвертым). Самостоятельная работа с учебниками и книгами (а также самостоятельное теоретическое исследование проблем, обозначенных преподавателем на лекциях) – это важнейшее условие формирования у себя научного способа познания.

Чтение научного текста является частью познавательной деятельности. Ее цель – извлечение из текста необходимой информации. От того насколько осознанно читающим собственная внутренняя установка при обращении к печатному слову (найти нужные сведения, усвоить информацию полностью или частично, критически проанализировать материал и т.п.) во многом зависит эффективность осуществляемого действия.

Методические рекомендации по составлению конспекта:

1. Внимательно прочитайте текст. Уточните в справочной литературе непонятные слова. При записи не забудьте вынести справочные данные на поля конспекта;
2. Выделите главное, составьте план;
3. Кратко сформулируйте основные положения текста, отметьте аргументацию автора;
4. Законспектируйте материал, четко следуя пунктам плана. При конспектировании старайтесь выразить мысль своими словами. Записи следует вести четко, ясно.

5. Грамотно записывайте цитаты. Цитируя, учитывайте лаконичность, значимость мысли. В тексте конспекта желательно приводить не только тезисные положения, но и их доказательства. При оформлении конспекта необходимо стремиться к емкости каждого предложения. Мысли автора книги следует излагать кратко, заботясь о стиле и выразительности написанного. Число дополнительных элементов конспекта должно быть логически обоснованным, записи должны распределяться в определенной последовательности, отвечающей логической структуре произведения. Для уточнения и дополнения необходимо оставлять поля. Овладение навыками конспектирования требует от студента целеустремленности, повседневной самостоятельной работы.

Методические материалы по самостоятельному решению задач

При самостоятельном решении задач нужно обосновывать каждый этап решения, исходя из теоретических положений курса. Если студент видит несколько путей решения проблемы (задачи), то нужно сравнить их и выбрать самый рациональный. Полезно до начала вычислений составить краткий план решения проблемы (задачи). Решение проблемных задач или примеров следует излагать подробно, вычисления располагать в строгом порядке, отделяя вспомогательные вычисления от основных. Решения при необходимости нужно сопровождать комментариями, схемами, чертежами и рисунками. Следует помнить, что решение каждой учебной задачи должно доводиться до окончательного логического ответа, которого требует условие, и по возможности с выводом. Полученный ответ следует проверить способами, вытекающими из существа данной задачи. Полезно также (если возможно) решать несколькими способами и сравнить полученные результаты. Решение задач данного типа нужно продолжать до приобретения твердых навыков в их решении.

Методические материалы к выполнению реферата

Реферат (от лат. referre – сообщать) – краткое изложение в письменном виде или в форме публикации доклада, содержания научного труда (трудов), литературы по теме. Работа над рефератом условно разделяется на выбор темы, подбор литературы, подготовку и защиту плана; написание теоретической части и всего текста с указанием библиографических данных используемых источников, подготовку доклада, выступление с ним. Тематика рефератов полностью связана с основными вопросами изучаемого курса.

Список литературы к темам не дается, и обучающиеся самостоятельно ведут библиографический поиск, причем им не рекомендуется ограничиваться университетской библиотекой.

Важно учитывать, что написание реферата требует от обучающихся определенных усилий. Особое внимание следует уделить подбору литературы, методике ее изучения с целью отбора и обработки собранного материала, обоснованию актуальности темы и теоретического уровня обоснованности используемых в качестве примеров фактов какой-либо деятельности.

Выбрав тему реферата, начав работу над литературой, необходимо составить план. Изучая литературу, продолжается обдумывание темы, осмысливание прочитанного, делаются выписки, сопоставляются точки зрения разных авторов и т.д. Реферативная работа сводится к тому, чтобы в ней выделились две взаимосвязанные стороны: во-первых, ее следует рассматривать как учебное задание, которое должен выполнить обучаемый, а во-вторых, как форму научной работы, творческого воображения при выполнении учебного задания.

Наличие плана реферата позволяет контролировать ход работы, избежать формального переписывания текстов из первоисточников.

Оформление реферата включает титульный лист, оглавление и краткий список использованной литературы. Список использованной литературы размещается на последней странице рукописи или печатной форме реферата. Реферат выполняется в письменной или печатной форме на белых листах формата А4 (210 x 297 мм). Шрифт Times New Roman, кегель 14, через 1,5 интервала при соблюдении следующих размеров текста: верхнее поле – 25 мм, нижнее – 20 мм, левое – 30 мм, правое – 15 мм. Нумерация страниц производится вверху листа, по центру. Титульный лист нумерации не подлежит.

Рефераты должны быть написаны простым, ясным языком, без претензий на наукообразность. Следует избегать сложных грамматических оборотов, непривычных терминов и символов. Если же такие термины и символы все-таки приводятся, то необходимо разъяснять их значение при первом упоминании в тексте реферата.

Объем реферата предполагает тщательный отбор информации, необходимой для краткого изложения вопроса. Важнейший этап – редактирование готового текста реферата и подготовка к обсуждению. Обсуждение требует хорошей ориентации в материале темы, умения выделить главное, поставить дискуссионный вопрос, привлечь внимание слушателей к интересной литературе, логично и убедительно изложить свои мысли.

Рефераты обязательно подлежат защите. Процедура защиты начинается с определения оппонентов защищающего свою работу. Они стремятся дать основательный анализ работы обучающимся, обращают внимание на положительные моменты и недостатки реферата, дают общую оценку содержанию, форме преподнесения материала, характеру использованной литературы. Иногда они дополняют тот или иной раздел реферата. Последнее особенно ценно, ибо говорит о глубоком знании обучающимся-оппонентом изучаемой проблемы.

Обсуждение не ограничивается выслушиванием оппонентов. Другие обучающиеся имеют право уточнить или опровергнуть какое-либо утверждение. Преподаватель предлагает любому обучающемуся задать вопрос по существу доклада или попытаться подвести итог обсуждению.

Алгоритм работы над рефератом

1. Выбор темы

Тема должна быть сформулирована грамотно (с литературной точки зрения);

В названии реферата следует поставить четкие рамки рассмотрения темы;

Желательно избегать слишком длинных названий;

Следует по возможности воздерживаться от использования в названии спорных с научной точки зрения терминов, излишней наукообразности, а также чрезмерного упрощения формулировок.

2. Реферат следует составлять из пяти основных частей: введения; основной части; заключения; списка литературы; приложений.

3. Основные требования к введению:

Во введении не следует концентрироваться на содержании; введение должно включать краткое обоснование актуальности темы реферата, где требуется показать, почему данный вопрос может представлять научный интерес и есть ли связь представляемого материала с современностью. Таким образом, тема реферата должна быть актуальна либо с научной точки зрения, либо с современных позиций.

Очень важно выделить цель, а также задачи, которые требуется решить для выполнения цели.

Введение должно содержать краткий обзор изученной литературы, в котором указывается взятый из того или иного источника материал, кратко анализируются изученные источники, показываются их сильные и слабые стороны;

Объем введения составляет две страницы текста.

4. Требования к основной части реферата:

Основная часть содержит материал, отобранный для рассмотрения проблемы;

Также основная часть должна включать в себя собственно мнение обучающихся и сформулированные самостоятельные выводы, опирающиеся на приведенные факты;

Материал, представленный в основной части, должен быть логически изложен и распределен по параграфам, имеющим свои названия;

В изложении основной части необходимо использовать сноски (в первую очередь, когда приводятся цифры и чьи-то цитаты);

Основная часть должна содержать иллюстративный материал (графики, таблицы и т. д.);

Объем основной части составляет около 10 страниц.

5. Требования к заключению:

В заключении формулируются выводы по параграфам, обращается внимание на выдвинутые во введении задачи и цели;

Заключение должно быть четким, кратким, вытекающим из содержания основной части.

6. Требования к оформлению списка литературы (по ГОСТу):

Необходимо соблюдать правильность последовательности записи источников: сначала следует писать фамилию, а после инициалы; название работы не ставится в кавычки; после названия сокращенно пишется место издания; затем идет год издания; наконец, называется процитированная страница.

Критерии оценки реферата

Обучающийся, защищающий реферат, должен рассказать о его актуальности, поставленных целях и задачах, изученной литературе, структуре основной части, сделанных в ходе работы выводах.

По окончанию выступления ему может быть задано несколько вопросов по представленной проблеме.

Оценка складывается из соблюдения требований к реферату, грамотного раскрытия темы, умения четко рассказывать о представленном реферате, способности понять суть задаваемых по работе вопросов и найти точные ответы на них.

Методические материалы к выполнению эссе

Эссе – литературное произведение небольшого объема, обычно прозаическое, свободной композиции, передающее индивидуальные впечатления, суждения, соображения автора о той или иной проблеме, теме, о том или ином событии или явлении. Это вид самостоятельной исследовательской работы обучающихся, с целью углубления и закрепления теоретических знаний и освоения практических навыков. Цель эссе состоит в развитии самостоятельного творческого мышления и письменного изложения собственных мыслей. При написании эссе обучающийся должен представить развернутый письменный ответ на теоретический или практический актуальный вопрос, объявленный преподавателем в аудитории непосредственно перед ее написанием. В процессе написания эссе разрешается пользоваться нормативно-правовыми актами, конспектом лекций (в печатном виде). Использование интернет-ресурсов не допускается. Темы эссе преподаватель предлагает из числа тех, которые обучающиеся уже рассматривали на лекциях или семинарских занятиях, исходя из содержания заданий в составе оценочных средств. По решению преподавателя, в качестве темы эссе может быть выбрана одна или несколько тем, которые могут быть распределены между обучающимися по желанию.

Требования к выполнению эссе:

1. Проводится письменно.

2. Эссе выполняется на компьютере (гарнитура Times New Roman, шрифт 14) через 1,5 интервала с полями: верхнее, нижнее – 2; правое – 3; левое – 1,5. Отступ первой строки абзаца – 1,25. Сноски – постраничные. Таблицы и рисунки встраиваются в текст работы. При этом обязательный заголовок таблицы надо размещать над табличным полем, а рисунки сопровождать подрисуночными подписями. При включении в эссе нескольких таблиц и/или рисунков их нумерация обязательна. Обязательна и нумерация страниц. Их целесообразно проставлять внизу страницы – по середине или в правом углу. Номер страницы не ставится на титульном листе, но в общее число страниц он включается. Объем эссе, без учета

приложений, не должен превышать 5 страниц. Значительное превышение установленного объема является недостатком работы и указывает на то, что обучающийся не сумел отобрать и переработать необходимый материал.

3. Работа должна содержать собственные умозаключения по сути поставленной проблемы, включать самостоятельно проведенный анализ по сути этой проблемы, выводы, обобщающие авторскую позицию по поставленной проблеме.

Критерии оценки эссе:

«Отлично» – исключительные знания материала, абсолютное понимание сути, безукоризненное знание основных понятий и положений, логически и лексически грамотно изложенный, содержательный, аргументированный, конкретный и исчерпывающий ответ.

«Хорошо» – глубокие знания материала, правильное понимание сути, знание основных понятий и положений, содержательный, полный и конкретный ответ.

«Удовлетворительно» – твердые, но недостаточно полные знания, верное понимание сути, в целом правильный ответ.

«Неудовлетворительно» – непонимание сущности задания, грубые ошибки в ответе.

Методические материалы по выполнению тестирования.

Тестовые задания содержат вопросы и 3-4 варианта ответа по базовым положениям изучаемой темы/раздела, составлены с расчетом на знания, полученные обучающимся в процессе изучения темы/раздела.

Тестовые задания выполняются в письменной форме и сдаются преподавателю, ведущему дисциплину (модуль). На выполнение тестовых заданий обучающимся отводится 45 минут.

При обработке результатов оценочной процедуры используются: критерии оценки по содержанию и качеству полученных ответов, ключи, оценочные листы.

Критерии оценки теста:

«Зачтено» - если обучающийся правильно выполнил не менее 2/3 всей работы или допустил не более одной грубой ошибки и двух недочетов, не более одной грубой и одной негрубой ошибки, не более трех негрубых ошибок, одной негрубой ошибки и трех недочетов, при наличии четырех-пяти недочетов.

«Не зачтено» - если число ошибок и недочетов превысило норму для оценки 3 или правильно выполнено менее 2/3 всей работы.

Методические материалы по выполнению доклада.

Рекомендуется следующая структура доклада:

1. титульный лист, содержание доклада;
2. краткое изложение;
3. цели и задачи;
4. изложение характера исследований и рассмотренных проблем, гипотезы, спорные вопросы;
5. источники информации, методы сбора и анализа данных, степень их полноты и достоверности;
6. анализ и толкование полученных в работе результатов;
7. выводы и оценки;
8. библиография и приложения.

Время выступления докладчика не должно превышать 10 минут.

Основные требования к оформлению доклада:

- титульный лист должен включать название доклада, наименование предметной (цикловой) комиссии, фамилию обучающегося;
- все использованные литературные источники сопровождаются библиографическим описанием;
- приводимая цитата из источника берется в кавычки (оформляются сноски);
- единицы измерения должны применяться в соответствии с действующими стандартами;

- все названия литературных источников следует приводить в соответствии с новейшими изданиями;
- рекомендуется включение таблиц, графиков, схем, если они отражают основное содержание или улучшают ее наглядность;
- названия фирм, учреждений, организаций и предприятий должны именоваться так, как они указываются в источнике;

Критерии оценки доклада

При выполнении доклада обучающийся должен продемонстрировать умение кратко излагать прочитанный материал, а также умение обобщать и анализировать материал по теме доклада.

Презентация

Методические материалы к презентациям

1. Объем презентации 10 -20 слайдов.
2. На титульном слайде должно быть отражено:
 - наименование факультета;
 - тема презентации;
 - фамилия, имя, отчество, направление подготовки/ специальность, направленность (профиль)/ специализация, форма обучения, номер группы автора презентации;
 - фамилия, имя, отчество, степень, звание, должность руководитель работы;
 - год выполнения работы.
3. В презентации должны быть отражены обоснование актуальности представляемого материала, цели и задачи работы.
4. Содержание презентации должно включать наиболее значимый материал доклада, а также, при необходимости, таблицы, диаграммы, рисунки, фотографии, карты, видео – вставки, звуковое сопровождение.
5. Заключительный слайд должен содержать информацию об источниках информации для презентации.

Критерии оценки презентации

1. Объем презентации 10 -20 слайдов.
2. Правильность оформления титульного слайда.
3. Актуальность отобранного материала, обоснованность формулировки цели и задач работы.
4. Наглядность и логичность презентации, обоснованность использования таблиц, диаграмм, рисунков, фотографий, карт, видео – вставок, звукового сопровождения; правильный выбор шрифтов, фона, других элементов дизайна слайда.
5. Объем и качество источников информации (не менее 2-х интернет – источников и не менее 2-х литературных источников).

Методические материалы по подготовке к опросу

Самостоятельная работа обучающихся включает подготовку к опросу на практических занятиях. Для этого обучающийся изучает лекции, основную и дополнительную литературу, публикации, информацию из Интернет-ресурсов.

Тема и вопросы к практическим занятиям, вопросы для самоконтроля содержатся в рабочей программе и доводятся до студентов заранее.

Для подготовки к опросу обучающемуся необходимо ознакомиться с материалом, посвященным теме практического занятия, в учебнике или другой рекомендованной литературе, конспекте лекции, обратить внимание на усвоение основных понятий дисциплины, выявить неясные вопросы и подобрать дополнительную литературу для их освещения.

Критерии оценки опроса

«Отлично»:

- дан полный, развернутый ответ на поставленный вопрос;

– в ответе прослеживается четкая структура, логическая последовательность, отражающая сущность раскрываемых понятий, теорий, явлений;
– знание по предмету демонстрируются на фоне понимания его в системе данной науки и междисциплинарных связей;

- свободное владение терминологией;
- ответы на дополнительные вопросы четкие, краткие;

«Хорошо»:

– дан полный, развернутый ответ на поставленный вопрос, показано умение выделять существенные и несущественные признаки, причинно-следственные связи;

– ответ недостаточно логичен с единичными ошибками в частности, исправленные студентом с помощью преподавателя;

- единичные ошибки в терминологии;
- ответы на дополнительные вопросы правильные, недостаточно полные и четкие.

«Удовлетворительно»:

– ответ не полный, с ошибками в деталях, умение раскрыть значение обобщённых знаний не показано, речевое оформление требует поправок, коррекции;

– логика и последовательность изложения имеют нарушения, студент не способен самостоятельно выделить существенные и несущественные признаки и причинно-следственные связи;

- ошибки в раскрываемых понятиях, терминах;
- студент не ориентируется в теме, допускает серьезные ошибки;
- студент не может ответить на большую часть дополнительных вопросов.

«Неудовлетворительно»:

– ответ представляет собой разрозненные знания с существенными ошибками по вопросу;

– присутствуют фрагментарность, нелогичность изложения, студент не осознает связь обсуждаемого вопроса с другими объектами дисциплины, речь неграмотная;

- незнание терминологии;
- ответы на дополнительные вопросы неправильные.

Методические материалы по выполнению практического задания

При выполнении практического задания обучающийся придерживается следующего алгоритма:

1. Записать дату, тему и цель задания;
2. Ознакомиться с правилами и условия выполнения практического задания;
3. Повторить теоретические задания, необходимые для рациональной работы и других практических действий, используя конспекты лекций и рекомендованную литературу, представленной в программе;
4. Выполнить работу по предложенному алгоритму действий;
5. Обобщить результаты работы, сформулировать выводы / дать ответы на контрольные вопросы;

Работа должна быть выполнена грамотно, с соблюдением культуры изложения. При использовании данных из учебных, методических пособий и другой литературы, периодических изданий, Интернет-источников должны иметься ссылки на вышеперечисленные.

Критерии оценки практического задания:

«Отлично» – правильный ответ, дается четкое обоснование принятому решению; рассуждения четкие последовательные логические; используются ссылки на полученные при изучении дисциплины знания; правильно используются формулы, понятия, процедуры, имеющие прямое отношение к задаче для подтверждения принятого решения.

«Хорошо» – правильный ответ, дается обоснование принятому решению; но с не существенными ошибками, в рассуждениях отсутствует логическая последовательность; используются ссылки на полученные при изучении дисциплины знания, правильно

используются формулы, понятия, процедуры, имеющие прямое отношение к задаче для подтверждения принятого решения.

«Удовлетворительно» – правильный ответ, допускаются грубые ошибки в обосновании принятого решения; рассуждения не последовательные сумбурные; используются ссылки на полученные при изучении дисциплины знания; используются формулы, процедуры, понятия, имеющие прямое значение для подтверждения принятого решения, однако, при обращении к ним допускаются серьезные ошибки, студент не может правильно ими воспользоваться.

«Неудовлетворительно, не зачтено» – ответ неверный, отсутствует обоснование принятому решению; студент демонстрирует полное непонимание сути вопроса.

Для оценки решения ситуационной задачи (аналитического задания):

Оценка «отлично» выставляется, если задача решена грамотно, ответы на вопросы сформулированы четко. Эталонный ответ полностью соответствует решению студента, которое хорошо обосновано теоретически.

Оценка «хорошо» выставляется, если задача решена, ответы на вопросы сформулированы не достаточно четко. Решение студента в целом соответствует эталонному ответу, но не достаточно хорошо обосновано теоретически.

Оценка «удовлетворительно» выставляется, если задача решена не полностью, ответы не содержат всех необходимых обоснований решения.

Оценка «неудовлетворительно» выставляется, если задача не решена или имеет грубые теоретические ошибки в ответе на поставленные вопросы.

Методические указания для подготовки к промежуточной аттестации.

Изучение учебных дисциплин (модулей) завершается зачетом. Подготовка к промежуточной аттестации способствует закреплению, углублению и обобщению знаний, получаемых, в процессе обучения, а также применению их к решению практических задач. Готовясь к зачету, студент ликвидирует имеющиеся пробелы в знаниях, углубляет, систематизирует и упорядочивает свои знания. На зачете студент демонстрирует то, что он освоил в процессе обучения по дисциплине (модулю).

Вначале следует просмотреть весь материал по дисциплине (модулю), отметить для себя трудные вопросы. Обязательно в них разобраться. В заключение еще раз целесообразно повторить основные положения, используя при этом листы опорных сигналов. Систематическая подготовка к занятиям в течение семестра позволит использовать время промежуточной аттестации для систематизации знаний.

3. МЕТОДИЧЕСКИЕ МАТЕРИАЛЫ, ОПРЕДЕЛЯЮЩИЕ ПРОЦЕДУРЫ ОЦЕНИВАНИЯ ЗНАНИЙ, УМЕНИЙ, НАВЫКОВ И (ИЛИ) ОПЫТА ДЕЯТЕЛЬНОСТИ, ХАРАКТЕРИЗУЮЩИХ ЭТАПЫ ФОРМИРОВАНИЯ КОМПЕТЕНЦИЙ

3.1. Организационные основы применения балльно-рейтинговой системы оценки успеваемости обучающихся по дисциплине (модулю)

Оценка качества освоения обучающимися дисциплины (модуля) реализуется в формате балльно-рейтинговой системы оценки успеваемости обучающихся (БРСО).

БРСО в ходе текущего контроля успеваемости и промежуточной аттестации осуществляется по 100-балльной шкале.

Академический рейтинг обучающегося по дисциплине (модулю) складывается из результатов:

– текущего контроля успеваемости (максимальный текущий рейтинг обучающегося 80 рейтинговых баллов);

– промежуточной аттестации (максимальный рубежный рейтинг обучающегося 20 рейтинговых баллов).

Условия оценки освоения обучающимся дисциплины (модуля) в формате БРСО доводятся преподавателем до сведения обучающихся на первом учебном занятии, а также

размещены в свободном доступе в электронной информационно-образовательной среде Университета.

3.2. Проведение текущего контроля успеваемости обучающихся по дисциплине (модулю) в соответствии с балльно-рейтинговой системой оценки успеваемости обучающегося

В течение учебного семестра до промежуточной аттестации на основании утвержденной рабочей программы дисциплины (модуля) формируется текущий рейтинг обучающегося. Текущий рейтинг обучающегося складывается как сумма рейтинговых баллов, полученных им в течение учебного семестра по всем видам учебных занятий по учебной дисциплине.

В процессе текущего контроля оцениваются следующие действия обучающегося, направленные на освоение компетенций в рамках изучения учебной дисциплины:

– академическая активность (посещаемость учебных занятий, самостоятельное изучение содержания учебной дисциплины в электронной информационно-образовательной среде, соблюдение сроков сдачи практических заданий и текущих контрольных мероприятий и др.);

– выполнение и сдача текущих и итогового практических заданий (эссе, рефераты, творческие задания, кейс-задания, расчетные задания и др., активное участие в групповых интерактивных занятиях (дискуссии, WiKi-проекты и др.), защита проектов и др.);

– прохождение рубежей текущего контроля, включая соблюдение графика их прохождения в электронной информационно-образовательной среде.

Для планирования расчета текущего рейтинга обучающегося используются следующие пропорции:

Вид учебного действия	Максимальная рейтинговая оценка, баллов
академическая активность	10
практические задания	40
<i>из них: текущие практические задания</i>	20
<i>итоговое практическое задание</i>	20
рубежи текущего контроля	30
ИТОГО:	80

В течение учебного семестра по дисциплине (модулю) обучающимся должен быть накоплен текущий рейтинг не менее 52 рейтинговых баллов (65% от максимального значения текущего рейтинга).

Необходимыми условиями допуска обучающегося к промежуточной аттестации по дисциплине являются положительное прохождение обучающимся не менее 65% рубежей текущего контроля с накоплением не менее 65% максимального рейтингового балла за каждый рубеж текущего контроля и положительное выполнение итогового практического задания с накоплением не менее 65% максимального рейтингового балла, установленного за итоговое практическое задание.

Невыполнение вышеуказанных условий является текущей академической задолженностью, которая должна быть ликвидирована обучающимся до контрольного мероприятия промежуточной аттестации.

Сведения о наличии у обучающихся текущей академической задолженности, сроках и порядке добора рейтинговых баллов для её ликвидации доводятся до обучающихся педагогическим работником.

В случае неликвидации текущей академической задолженности, педагогический работник обязан во время контрольного мероприятия промежуточной аттестации поставить

обучающемуся 0 рейтинговых баллов. В этом случае ликвидация текущей академической задолженности возможна в периоды проведения повторной промежуточной аттестации.

3.3. Проведение промежуточной аттестации обучающихся по дисциплине (модулю) в соответствии с балльно-рейтинговой системой оценки успеваемости обучающегося

Промежуточная аттестация по дисциплине (модулю) проводится в соответствии с Положением о промежуточной аттестации обучающихся по основным профессиональным образовательным программам высшего образования – программ бакалавриата в Российском государственном социальном университете и Положением о балльно-рейтинговой системе оценки успеваемости обучающихся по основным профессиональным образовательным программам высшего образования - программам бакалавриата, программам специалитета, программам магистратуры в Российском государственном социальном университете.

На промежуточную аттестацию отводится 20 рейтинговых баллов.

Ответы обучающегося на контрольном мероприятии промежуточной аттестации оцениваются педагогическим работником по 20 - балльной шкале, а итоговая оценка по дисциплине (модулю) выставляется по системе зачтено/не зачтено для зачета.

Критерии выставления оценки определяются Положением о балльно-рейтинговой системе оценки успеваемости обучающихся по основным профессиональным образовательным программам высшего образования - программам бакалавриата, программам специалитета, программам магистратуры в Российском государственном социальном университете.

В процессе определения рубежного рейтинга обучающегося используется следующая шкала:

Рубежный рейтинг	Критерии оценки освоения обучающимся учебной дисциплины в ходе контрольных мероприятий промежуточной аттестации
19-20 рейтинговых баллов	обучающийся глубоко и прочно усвоил программный материал, исчерпывающе, последовательно, грамотно и логически стройно его излагает, тесно увязывает с задачами и будущей деятельностью, не затрудняется с ответом при видоизменении задания, свободно справляется с задачами и практическими заданиями, правильно обосновывает принятые решения, умеет самостоятельно обобщать и излагать материал, не допуская
16-18 рейтинговых баллов	обучающийся твердо знает программный материал, грамотно и по существу излагает его, не допуская существенных неточностей в ответе на вопрос, может правильно применять теоретические положения и владеет необходимыми умениями и навыками при выполнении практических
13-15 рейтинговых баллов	обучающийся освоил основной материал, но не знает отдельных деталей, допускает неточности, недостаточно правильные формулировки, нарушает последовательность в изложении программного материала и испытывает затруднения в выполнении практических заданий
1-12 рейтинговых баллов	обучающийся не знает значительной части программного материала, допускает существенные ошибки, с большими затруднениями выполняет практические задания
0 рейтинговых баллов	не аттестован

Если результат контроля успеваемости в рамках проведения контрольных мероприятий промежуточной аттестации (рубежный рейтинг обучающегося) неудовлетворительный (получено менее 13 рейтинговых баллов), то промежуточная аттестация по учебной дисциплине (модулю) невозможна даже при наличии высокого текущего рейтинга, полученного по итогам текущего контроля по учебной дисциплине (модулю).

ЛИСТ РЕГИСТРАЦИИ ИЗМЕНЕНИЙ

№ п/п	Содержание изменения	Реквизиты документа об утверждении изменения	Дата введения изменения
1.	Утверждена и введена в действие решением заседания кафедры на основании Федерального государственного образовательного стандарта высшего образования – бакалавриата по направлению подготовки 40.03.01 Юриспруденция, утвержденного приказом Министерства науки и высшего образования Российской Федерации от 13 августа 2020 г. № 1011	Протокол заседания кафедры № 8 от «30» марта 2023 года	01.09.2023
2.	*	Протокол заседания Ученого совета факультета № _____ от «____» _____ 20____ года	____.____.____
3.	*	Протокол заседания Ученого совета факультета № _____ от «____» _____ 20____ года	____.____.____
4.	*	Протокол заседания Ученого совета факультета № _____ от «____» _____ 20____ года	____.____.____



Министерство науки и высшего образования Российской Федерации
Федеральное государственное бюджетное образовательное учреждение
высшего образования
«Российский государственный социальный университет»

УТВЕРЖДАЮ
Декан факультета юриспруденции и правового
регулирувания
_____ Д.Ю. Левшиц
«16» мая 2023 г.

МЕТОДИЧЕСКИЕ МАТЕРИАЛЫ ПО ДИСЦИПЛИНЕ (МОДУЛЮ)

ПРАВООХРАНИТЕЛЬНЫЕ ОРГАНЫ

Направление подготовки

«40.03.01 Юриспруденция»

Направленность

«Уголовно-правовая»

ОБРАЗОВАТЕЛЬНАЯ ПРОГРАММА ВЫСШЕГО ОБРАЗОВАНИЯ - ПРОГРАММА
БАКАЛАВРИАТА

Форма обучения

Очная

Москва, 2023 г.

Методические материалы дисциплины (модуля) разработаны на основании федерального государственного образовательного стандарта высшего образования – *бакалавриата* по направлению подготовки 40.03.01 - Юриспруденция, утвержденного приказом Министерства науки и высшего образования Российской Федерации от 13.08.2020 № 1011, учебного плана по основной профессиональной образовательной программе высшего образования - программы *бакалавриата* по направлению подготовки 40.03.01 – Юриспруденция.

Методические материалы дисциплины (модуля) разработаны к.ю.н., зав. каф. общей юриспруденции факультета юриспруденции и правового регулирования Митячкиной Е.С., к.ю.н., доц. кафедры общей юриспруденции факультета юриспруденции и правового регулирования Фастовой М.А.

Методические материалы дисциплины (модуля) обсуждены и утверждены на заседании кафедры общей юриспруденции факультета юриспруденции и правового регулирования

Протокол № 10 от «16» мая 2023 года

Заведующий кафедрой

к.ю.н.



Митячкина Е.С.

(подпись)

Методические материала дисциплины (модуля) рецензированы и рекомендованы к утверждению:

Д.э.н., профессор Финансового университета при Правительстве РФ



И.А. Меркулина

(подпись)

СОДЕРЖАНИЕ

1. МЕТОДИЧЕСКИЕ МАТЕРИАЛЫ К ЛЕКЦИОННЫМ, ПРАКТИЧЕСКИМ ЗАНЯТИЯМ	4
1.1. Методические материалы к проведению лекционных занятий по дисциплине (модулю)	4
1.2. Методические материалы по подготовке к практическим занятиям по дисциплине (модулю).....	15
2. МЕТОДИЧЕСКИЕ РЕКОМЕНДАЦИИ ДЛЯ ОБУЧАЮЩИХСЯ ПО ОСВОЕНИЮ ДИСЦИПЛИНЫ (МОДУЛЯ) И САМОСТОЯТЕЛЬНОЙ РАБОТЕ	20
3. МЕТОДИЧЕСКИЕ МАТЕРИАЛЫ, ОПРЕДЕЛЯЮЩИЕ ПРОЦЕДУРЫ ОЦЕНИВАНИЯ ЗНАНИЙ, УМЕНИЙ, НАВЫКОВ И (ИЛИ) ОПЫТА ДЕЯТЕЛЬНОСТИ, ХАРАКТЕРИЗУЮЩИХ ЭТАПЫ ФОРМИРОВАНИЯ КОМПЕТЕНЦИЙ	28
3.1. Организационные основы применения балльно-рейтинговой системы оценки успеваемости обучающихся по дисциплине (модулю).....	28
3.2. Проведение текущего контроля успеваемости обучающихся по дисциплине (модулю) в соответствии с балльно-рейтинговой системой оценки успеваемости обучающегося.....	28
3.3. Проведение промежуточной аттестации обучающихся по дисциплине (модулю) в соответствии с балльно-рейтинговой системой оценки успеваемости обучающегося.....	29
ЛИСТ РЕГИСТРАЦИИ ИЗМЕНЕНИЙ	31

1. МЕТОДИЧЕСКИЕ МАТЕРИАЛЫ К ЛЕКЦИОННЫМ, ПРАКТИЧЕСКИМ ЗАНЯТИЯМ

1.1. Методические материалы к проведению лекционных занятий по дисциплине (модулю)

Лекция - один из методов обучения, одна из основных системообразующих форм организации учебного процесса в вузе. Лекционное занятие представляет собой систематическое, последовательное, монологическое изложение педагогическим работником учебного материала, как правило, теоретического характера. Такое занятие представляет собой элемент технологии представления учебного материала путем логически стройного, систематически последовательного и ясного изложения.

Цель лекции – организация целенаправленной познавательной деятельности обучающихся по овладению программным материалом дисциплины (модуля). Чтение курса лекций позволяет дать связанное, последовательное изложение материала в соответствии с новейшими данными науки, сообщить слушателям основное содержание предмета в целостном, систематизированном виде. В ряде случаев лекция выполняет функцию основного источника информации: при отсутствии учебников и учебных пособий, чаще по новым курсам; в случае, когда новые научные данные по той или иной теме не нашли отражения в учебниках; отдельные разделы и темы очень сложны для самостоятельного изучения. В таких случаях только лектор может методически помочь обучающимся в освоении сложного материала.

Возможные формы проведения лекций:

Вводная лекция - один из наиболее важных и трудных видов лекции при чтении систематических курсов. От успеха этой лекции во многом зависит успех усвоения всего курса. Она может содержать: определение дисциплины; краткую историческую справку о дисциплине; цели и задачи дисциплины, ее роль в общей системе обучения и связь со смежными дисциплинами; основные проблемы (понятия и определения) данной науки; основную и дополнительную учебную литературу; особенности самостоятельной работы обучающихся над дисциплиной и формы участия в научно-исследовательской работе; отчетность по курсу.

Обзорная лекция - это систематизация научных знаний на высоком уровне, допускающая большое число ассоциативных связей в процессе осмысления информации, излагаемой при раскрытии внутрипредметной и межпредметной связей, исключая детализацию и конкретизацию. Как правило, стержень излагаемых теоретических положений составляет научно-понятийная и концептуальная основа всего курса или крупных его разделов.

Лекция-беседа - непосредственный контакт педагогического работника с аудиторией - диалог. По ходу лекции педагогический работник задает вопросы для выяснения мнений и уровня осведомленности обучающихся по рассматриваемой проблеме.

Заключительная лекция - предназначена для обобщения полученных знаний и раскрытия перспектив дальнейшего развития данной науки.

Краткое содержание лекционных занятий

Наименование разделов и тем	Содержание учебного материала
Раздел 1. «Правоохранительные органы РФ». Судебная власть. Правосудие.	
Тема 1.1. Предмет, система, правовые источники и	Понятие правоохранительной деятельности, ее основные признаки, цели, задачи. Основные направления

<p>основные понятия дисциплины «Правоохранительные органы».</p>	<p>правоохранительной деятельности: конституционный контроль, отправление правосудия, организационное обеспечение деятельности судов, прокурорский надзор, выявление и расследование преступлений, оказание юридической помощи и защита по уголовным делам. Ведущая роль конституционного контроля и правосудия в правоохранительной деятельности.</p> <p>Общая характеристика правоохранительных органов.</p> <p>Взаимодействие правоохранительных органов с другими органами государства. Предмет и система курса «Правоохранительные органы». Место курса в системе юридических дисциплин.</p> <p>Общая характеристика законодательства и иных правовых актов о правоохранительной деятельности и правоохранительных органах.</p> <p>Конституция РФ, Федеральные конституционные законы, Федеральные законы, правовые акты Президента Российской Федерации и Правительства Российской Федерации, нормативные акты министерств и иных ведомств, конституции и уставы субъектов Российской Федерации, законы субъектов Российской Федерации.</p> <p>Постановления и определения Конституционного суда Российской Федерации, разъяснения по вопросам судебной практики Верховного суда Российской Федерации. Их значение для правоохранительных органов.</p>
<p>Тема 1.2. Судебная власть и система органов ее осуществляющих. Правосудие и его демократические основы (принципы).</p>	<p>Судебная власть: понятие и основные признаки. Соотношение судебной власти с законодательной и исполнительной ветвями власти. Суд как орган судебной власти.</p> <p>Понятие судебной системы. Структура судебной системы. Система федеральных судов: Конституционный суд Российской Федерации, Верховный суд Российской Федерации и суды общей юрисдикции, арбитражные суды. Суды субъектов Российской Федерации, их соотношение с федеральными судами.</p> <p>Понятие звена судебной системы: основные суды, суды среднего и высшего звена.</p> <p>Понятие судебной инстанции: общая характеристика первой, кассационной, апелляционной, надзорной инстанции.</p> <p>Судебные инстанции, пересматривающие дела по вновь открывшимся обстоятельствам. Вышестоящие и высшие судебные инстанции.</p> <p>Понятие правосудия и его признаки. Отличие от других форм государственной деятельности.</p> <p>Демократические основы (принципы) правосудия: законность; обеспечение прав и свобод человека и гражданина при осуществлении правосудия; осуществление правосудия только судом; обеспечение законного, компетентного и беспристрастного состава суда; самостоятельность судов, независимость судей, присяжных и арбитражных заседателей; осуществление</p>

	<p>правосудия на началах равенства всех перед законом и судом; осуществление права граждан на судебную защиту; состязательность и равноправие сторон; обеспечение права подозреваемому, обвиняемому и подсудимому права на защиту; презумпция невиновности; открытое разбирательство дел в судах; обеспечение возможности пользоваться в суде родным языком; участие граждан в осуществлении правосудия.</p>
<p>Раздел 2. Суды РФ</p>	
<p>Тема 2.1. Конституционный суд Российской Федерации. Конституционные (уставные) суды субъектов Российской Федерации.</p>	<p>Понятие конституционного контроля и его основные задачи, место в механизме государственно-правового регулирования общественных отношений. Правовая регламентация конституционного контроля, организации и деятельности Конституционного суда Российской Федерации.</p> <p>Полномочия Конституционного суда Российской Федерации, его место в судебной системе. Состав суда. Особенности наделения судей полномочиями. Основные права и обязанности судьи Конституционного суда. Председатель Конституционного суда, его заместитель, судья- секретарь: порядок наделения полномочиями, основные права и обязанности.</p> <p>Решения Конституционного суда, их виды, содержание и форма, порядок принятия, юридическое значение, момент вступления в силу, порядок исполнения.</p> <p>Секретариат Конституционного суда, его основные функции.</p> <p>Организационное обеспечение деятельности Конституционного суда.</p> <p>Научно-консультативный совет при Конституционном суде РФ. Вестник Конституционного суда РФ.</p> <p>Конституционные и уставные суды в субъектах Российской Федерации: состав, полномочия, статус судей. Юридические последствия решений Конституционных (уставных) судов в субъектах Российской Федерации. Федеральное законодательство и законодательство субъектов Российской Федерации об организации и деятельности Конституционных (уставных) судов.</p>
<p>Тема 2.2. Федеральные суды общей юрисдикции. Мировые судьи.</p>	<p>Суды общей юрисдикции, их место в судебной системе Российской Федерации. Общая характеристика задач и подсудности дел судам общей юрисдикции.</p> <p>Районный суд – основное звено системы федеральных судов общей юрисдикции. Компетенция районного суда и его структура. Организация работы районного суда. Председатель суда, его права и обязанности. Полномочия председателя суда по организации работы суда. Судья районного суда. Аппарат суда, его состав и полномочия.</p> <p>Верховные суды республик, краевые, областные суды, городские суды в Москве, Санкт-Петербурге и Севастополе, суды автономной области и автономных округов: их место в системе судов общей юрисдикции. Их структура, должностной состав, подсудность. Организация</p>

	<p>суда присяжных в судах этого уровня: состав, общий порядок комплектования. Судебные коллегии, порядок образования и полномочия. Президиум суда, его состав, порядок образования, полномочия. Права и обязанности председателя суда.</p> <p>Военные суды в судебной системе Российской Федерации: их место, задачи, полномочия.</p> <p>Система военных судов. Подсудность гражданских и уголовных дел, дел об административных правонарушениях военным судам.</p> <p>Судебный надзор за деятельностью военных судов. Организационное обеспечение деятельности военных судов.</p> <p>Тенденции развития судебной системы в Российской Федерации. Специализированные суды.</p> <p>Мировой судья – судья общей юрисдикции субъекта Российской Федерации, его место в единой судебной системе Российской Федерации. Правовые источники определения полномочий, порядка деятельности и создания должностей мировых судей. Компетенция мирового судьи. Судебные участки. Подсудность дел мировым судам.</p> <p>Правовой статус мирового судьи: предъявляемые требования, порядок определения на должность, срок полномочий, их прекращение и приостановление.</p> <p>Аппарат мирового судьи. Порядок финансирования и материально-технического обеспечения.</p>
<p>Тема 2.3. Верховный Суд Российской Федерации.</p>	<p>Верховный Суд Российской Федерации – высший судебный орган по гражданским, уголовным, административным делам. Полномочия Верховного Суда Российской Федерации как высшего органа судебной власти. Судебный надзор за деятельностью судов общей юрисдикции, его содержание.</p> <p>Структура Верховного Суда Российской Федерации. Пленум Верховного Суда Российской Федерации, его состав и полномочия. Разъяснения по вопросам судебной практики. Право законодательной инициативы. Президиум Верховного Суда Российской Федерации. Его состав, порядок формирования, полномочия. Судебные коллегии Верховного Суда Российской Федерации. Их состав, порядок формирования и полномочия.</p> <p>Организация работы Верховного Суда Российской Федерации, аппарат Верховного Суда Российской Федерации. Научно-консультативный совет при Верховном Суде Российской Федерации, его состав и задачи. Бюллетень Верховного Суда Российской Федерации.</p>

<p>Тема 2.4. Арбитражные суды Российской Федерации.</p>	<p>Арбитражные суды в Российской Федерации. Общая характеристика задач и подсудности дел арбитражным судам.</p> <p>Арбитражные суды субъектов Российской Федерации их структура, подсудность дел. Председатель арбитражного суда субъекта Российской Федерации, заместители председателя, их полномочия. Председатели судебных составов, их полномочия. Президиум суда, судебные коллегии, судебные составы, постоянные судебные присутствия, их полномочия.</p> <p>Арбитражные апелляционные суды: общая характеристика, территориальная юрисдикция, места постоянного пребывания. Структура арбитражного апелляционного суда: президиум, судебные коллегии, судебные составы, постоянные судебные присутствия. Полномочия судей арбитражного апелляционного суда.</p> <p>Арбитражные суды округов (Арбитражные кассационные суды) общая характеристика. Структура окружного арбитражного суда: президиум, судебные коллегии, судебные составы. Полномочия судей окружного арбитражного суда.</p> <p>Судебная коллегия по экономическим спорам Верховного Суда Российской Федерации: состав, полномочия.</p> <p>Суд по интеллектуальным правам.</p> <p>Третейские суды: понятие третейского суда, порядок образования и деятельности, полномочия. Виды третейских судов, юридическое значение их решений.</p>
<p>Тема 2.5. Статус судей, присяжных и арбитражных заседателей. Органы судейского сообщества Российской Федерации.</p>	<p>Понятие судейского корпуса, его состав. Единство статуса судей. Требования, предъявляемые к кандидатам на должности судей. Порядок отбора кандидатов и наделения их полномочиями судей; проверка профессиональных знаний и других качеств, необходимых для занятия судейской должности.</p> <p>Правила представления к назначению и принятие решения о назначении на должности судей. Присяга судьи. Символы судебной власти. Независимость и несменяемость судей. Основные гарантии независимости. Срок полномочий, правила приостановления и прекращения полномочий судьи, дисциплинарная ответственность судей. Неприкосновенность судей, их материальное и социальное обеспечение. Кодекс судебной этики.</p> <p>Судейское сообщество как организационная форма обеспечения независимости судей. Органы судейского сообщества: Всероссийский съезд судей, Совет судей Российской Федерации, собрания судей Верховного Суда Российской Федерации, собрания (конференции) и советы судей субъектов РФ, военных округов и флотов арбитражных судов. Порядок их образования, полномочия. Квалификационные коллегии судей, порядок их формирования и полномочия. Квалификационная аттестация судей, присвоение квалификационных классов.</p>

	<p>Классные чины работников аппаратов судов.</p> <p>Материальное обеспечение судей: правила определения должностного оклада, установления продолжительности отпуска, обеспечение жильем и коммунальными услугами. Социальная защита судей и членов их семей. Статус судьи, пребывающего в отставке.</p> <p>Статус народных, присяжных и арбитражных заседателей, их права и обязанности, порядок наделения полномочиями. Гарантии независимости. Государственная защита судей, народных, присяжных и арбитражных заседателей.</p>
<p>Тема 2.6. Организационное обеспечение деятельности судов и органы его осуществляющие.</p>	<p>Общее понятие организационного обеспечения деятельности судов. Принципы, основные направления и задачи. Органы, осуществляющие организационное обеспечение деятельности судов, их общая характеристика.</p> <p>Организационное обеспечение деятельности Конституционного суда РФ. Организационное обеспечение деятельности Верховного суда РФ и судов общей юрисдикции.</p> <p>Судебный департамент при Верховном суде Российской Федерации, структура, задачи и полномочия.</p> <p>Администраторы судов, их функции.</p> <p>Организационное обеспечение деятельности арбитражных судов.</p> <p>Пределы и формы сотрудничества с исполнительными органами при организационном обеспечении деятельности судов.</p>
<p>Раздел 3. Прокуратура РФ. Министерства РФ.</p>	
<p>Тема 3.1. Органы прокуратуры Российской Федерации.</p>	<p>Принципы организации и деятельности прокуратуры.</p> <p>Система органов прокуратуры и порядок их формирования.</p> <p>Генеральная прокуратура Российской Федерации, ее структура. Коллегия Генеральной прокуратуры, порядок ее образования, состав, компетенция. Центральный аппарат Генеральной прокуратуры, его структура. Научно-консультативный совет Генеральной прокуратуры Российской Федерации. Генеральный прокурор Российской Федерации, его полномочия, порядок назначения на должность. Прокуратуры субъектов Российской Федерации, приравненные к ним военные и другие специализированные прокуратуры, научные и образовательные учреждения. Структура аппарата Генеральной прокуратуры Российской Федерации, коллегия прокуратуры, порядок формирования.</p> <p>Прокуратуры федеральных округов. Порядок формирования, компетенция.</p> <p>Прокуроры субъектов Российской Федерации и приравненные к ним прокуроры. Их полномочия, порядок назначения на должность.</p> <p>Прокуратура района. Прокуратура города.</p>

Межрайонная прокуратура. Прокурор района (города), порядок назначения на должность, полномочия.

Военная прокуратура, ее функции, задачи, компетенция. Система органов военной прокуратуры, особенности ее структуры. Порядок назначения военных прокуроров. Взаимоотношения военной прокуратуры с военным командованием.

Специализированные органы прокуратуры в Российской Федерации. Прокуратуры на железнодорожном, водном и воздушном транспорте: задачи, функции, компетенция. Природоохранные прокуратуры. Прокуратуры по надзору за соблюдением законов в исправительных учреждениях. Прокуратуры ЗАТО.

Разграничение полномочий между территориальными и специализированными прокурорами.

Понятие, задачи и основные функции (направления) деятельности прокуратуры.

Понятие прокурорского надзора как одного из направлений деятельности прокуратуры. Отрасли надзора. Надзор за исполнением законов; надзор за соблюдением прав и свобод человека и гражданина; надзор за исполнением законов органами осуществляющими, оперативно-розыскную деятельность, дознание и предварительное следствие; надзор за исполнением законов судебными приставами; надзор за исполнением законов администрациями органов и учреждений, исполняющих наказание и назначаемые судами меры принудительного характера, администрациями мест содержания задержанных и заключенных под стражу.

Средства прокурорского реагирования на выявленные нарушения закона. Иные направления деятельности прокуратуры – уголовное преследование, участие в рассмотрении дел судами, координация деятельности правоохранительных органов по борьбе с преступностью.

Кадры органов прокуратуры. Требования, предъявляемые к лицам, назначаемым на должности прокуроров, условия и порядок приема на службу в органы и учреждения прокуратуры. Соотношение понятий прокурор и прокурорский работник.

Ограничения, связанные со службой в органах и учреждениях прокуратуры. Испытание при приеме на службу в органы прокуратуры. Присяга прокурора.

Полномочия по назначению на должность и освобождению от должности прокурорских работников.

Аттестация и классные чины прокурорских работников. Поощрение и дисциплинарная ответственность прокурорских работников.

Гарантии неприкосновенности прокуроров. Меры правовой и социальной защиты прокуроров.

Прекращение службы в органах и учреждениях

	<p>прокуратуры. Восстановление в должности, классном чине и на службе в органах и учреждениях прокуратуры.</p> <p>Профессиональная подготовка и повышение квалификации работников.</p> <p>Нравственные начала в деятельности прокуроров.</p> <p>Прокурорская этика.</p>
<p>Тема 3.2. Министерство юстиции РФ и система его органов.</p>	<p>Министерство юстиции Российской Федерации и система его органов. Министерство юстиции Российской Федерации – центральный орган федеральной исполнительной власти, обеспечивающий реализацию государственной политики в сфере юстиции. Общая характеристика основных задач и функций, возложенных на Министерство юстиции Российской Федерации. Система его органов и учреждений.</p> <p>Проведение правовой экспертизы проектов законодательных и иных нормативных правовых актов, вносимых федеральными органами исполнительной власти на рассмотрение Президента Российской Федерации и Правительства Российской Федерации;</p> <p>Проведение антикоррупционной экспертизы проектов федеральных законов, проектов указов Президента Российской Федерации и проектов постановлений Правительства Российской Федерации, разрабатываемых федеральными органами исполнительной власти, иными государственными органами и организациями, при проведении их правовой экспертизы.</p> <p>Осуществление государственной регистрации нормативных правовых актов федеральных органов исполнительной власти, затрагивающих права, свободы и обязанности человека и гражданина, устанавливающих правовой статус организаций или имеющих межведомственный характер, а также актов иных органов в случаях, предусмотренных законодательством Российской Федерации</p> <p>Осуществление на территории Российской Федерации функции по контролю и надзору за соблюдением законодательства Российской Федерации адвокатами, адвокатскими образованиями и адвокатскими палатами.</p> <p>Открытие и упразднение государственных нотариальных контор в субъектах Российской Федерации; наделение на конкурсной основе нотариусов полномочиями по совершению нотариальных действий от имени Российской Федерации; осуществление контроля за исполнением нотариусами профессиональных обязанностей.</p> <p>Осуществление организационного и методического руководства деятельностью судебно-экспертных учреждений Минюста России;</p> <p>Подготовка ежегодных докладов Президенту Российской Федерации и Правительству Российской Федерации</p>

	<p>Федерации о соблюдении законности федеральными органами исполнительной власти при принятии ими нормативных правовых актов, о состоянии работы по исполнению судебных актов и актов иных органов, по исполнению уголовных наказаний, обеспечению условий содержания осужденных и лиц, содержащихся под стражей, а также по соблюдению законности и прав человека в учреждениях, исполняющих наказания, и в следственных изоляторах.</p> <p>Деятельность органов юстиции в сфере принятия и контроля нормативных правовых актов; по государственной регистрации; учреждений уголовно исполнительной системы; службы судебных приставов; по организации и контролю за нотариальной деятельностью, по обеспечению адвокатской деятельности.</p> <p>Значение выполняемых органами министерств юстиции задач для организационного обеспечения деятельности судов и реализации других правоохранительных функций.</p> <p>Федеральная служба исполнения показаний; система ее органов и учреждений. Задачи и функции этой службы. Общая характеристика. Взаимодействие с судами. Федеральная служба судебных приставов: система органов, виды приставов и их полномочия.</p>
<p>Тема 3.3. Министерство внутренних дел РФ и система его органов.</p>	<p>Министерство внутренних дел Российской Федерации: основные задачи, функции, система органов. Структура МВД.</p> <p>Полиция в составе МВД. Назначение полиции. Основные направления деятельности полиции. Правовая основа деятельности полиции. Организация полиции. Принципы деятельности полиции. Обязанности и права полиции. Применение полицией отдельных мер государственного принуждения. Правовое положение сотрудника полиции. Гарантии правовой защиты сотрудника полиции. Служба в полиции.</p> <p>Федеральная служба войск национальной гвардии Российской Федерации. Система ее органов, задачи и функции. Правовой статус сотрудников.</p> <p>Федеральная миграционная служба. Система ее органов, задачи и функции. Правовой статус сотрудников МВД.</p>
<p align="center">Раздел 4. Органы РФ. Адвокатура и нотариат в Российской Федерации. Частная детективная и охранная деятельность в Российской Федерации.</p>	
<p>Тема 4.1. Органы безопасности в Российской Федерации.</p>	<p>Органы Федеральной службы безопасности и их значение. Система органов федеральной службы безопасности: Федеральная служба безопасности Российской Федерации, управления (отделы)</p> <p>Федеральной службы безопасности Российской Федерации в отдельных районах и субъектах Российской Федерации (территориальные органы безопасности); органы безопасности в войсках; пограничные органы и войска; предприятия, учебные заведения, научно-исследовательские, экспертные учреждения,</p>

	<p>подразделения специального назначения.</p> <p>Правовые основы и принципы деятельности органов федеральной службы безопасности. Обеспечение прав и свобод человека и гражданина в деятельности ФСБ.</p> <p>Основные направления деятельности органов ФСБ: контрразведывательная деятельность; борьба с преступностью и террористической деятельностью; разведывательная деятельность; пограничная деятельность; обеспечение информационной безопасности; иные направления деятельности в соответствии с законодательством Российской Федерации.</p> <p>Федеральная служба охраны Российской Федерации – федеральный орган государственной охраны, обеспечивающий в пределах своих полномочий безопасность лиц, подлежащих государственной охране в соответствии с законом о государственной охране. Ее состав, структура, основные задачи и функции. Основные принципы осуществления государственной охраны.</p> <p>Совет Безопасности Российской Федерации: роль, задачи, структура, полномочия. Правовой статус сотрудников органов безопасности.</p> <p>Контроль и надзор за деятельностью органов безопасности со стороны Президента Российской Федерации, Федерального Собрания Российской Федерации, Правительства Российской Федерации, судебных органов, прокуратуры.</p>
<p>Тема 4.2. Выявления расследования преступлений.</p> <p>Органы и</p>	<p>Выявление и расследование преступлений, изобличение виновных, реабилитация невиновных как одна из важных правоохранительных функций.</p> <p>Виды этой деятельности: оперативно-розыскная деятельность, дознание, предварительное следствие. Их общая характеристика, особенности и взаимодействие.</p> <p>Органы, уполномоченные осуществлять оперативно-розыскную деятельность. Круг этих органов, пределы полномочий. Юридическое значение результатов оперативно розыскной деятельности по раскрытию преступлений и изобличения виновных. Понятие предварительного расследования, его виды. Органы дознания, их задачи. Виды дознания. Юридическое значение результатов дознания.</p> <p>Органы предварительного следствия. Следственные аппараты Следственного комитета Российской Федерации, органов внутренних дел и федеральной службы безопасности. Следователи этих аппаратов - основные должностные лица, их права и обязанности. Единство прав и обязанностей следователей независимо от должностного положения и ведомственной принадлежности. Взаимоотношения следователей с прокурорами и начальниками следственных подразделений. Судебный контроль за ходом предварительного следствия. Юридическое значение результатов предварительного следствия.</p>

<p>Тема 4.3. Таможенные органы Российской Федерации.</p>	<p>Понятие, содержание и структура таможенного дела в Российской Федерации. Таможенная политика и таможенное законодательство.</p> <p>Таможенная служба, ее задачи, функции, правовое положение. Система таможенных органов Российской Федерации: Федеральная таможенная служба, региональные таможенные управления, таможи, таможенные посты: задачи, функции, компетенция. Формы и методы деятельности таможенных органов.</p> <p>Правоохранительные функции таможенных органов. Дознание в таможенных органах. Оперативно розыскная деятельность таможенных.</p>
<p>Тема 4.4. Адвокатура и нотариат в РФ.</p>	<p>Конституционное право человека и гражданина на получение квалифицированной юридической помощи. Содержание и разновидности юридической помощи. Адвокатура, ее становление и развитие. Понятие и принципы организации современной адвокатуры. Виды оказываемой юридической помощи. Права и обязанности адвоката, статус адвоката. Органы самоуправления адвокатуры.</p> <p>Адвокатская палата субъекта Российской Федерации, порядок ее образования. Органы самоуправления адвокатской палаты: общие собрания (конференции) адвокатов, совет адвокатской палаты, ревизионные и квалификационные комиссии. Адвокатский кабинет, адвокатская коллегия, адвокатское бюро, юридическая консультация. Порядок их образования (организация), состав и функции.</p> <p>Полномочия совета адвокатской палаты. Порядок избрания президента палаты, его полномочия. Основные прав и обязанности адвокатов, гарантии их независимости. Взаимоотношение с государственными органами. Федеральная палата адвокатов Российской Федерации. Всероссийский съезд адвокатов. Совет федеральной палаты адвокатов.</p> <p>Иные организационные формы юридической помощи: работниками юридических служб юридических лиц, работниками и участниками организаций, оказывающих юридические услуги, частными предпринимателями.</p> <p>Нотариат как система органов и должностных лиц, предназначенная в соответствии Законом совершать нотариальные действия в целях обеспечения защиты прав и законных интересов граждан и юридических лиц. Система нотариата. Государственные нотариальные конторы, другие организации и должностные лица, совершающие нотариальные действия, их права и обязанности. Виды нотариальных действий. Частные нотариусы, требования, предъявляемые к ним, их права и обязанности. Нотариальные палаты. Правовой статус нотариуса, требования, предъявляемые к ним. Контроль за деятельностью нотариусов. Полномочия в этой области судов, органов юстиции, налоговых органов и</p>

	нотариальных палат.
Тема 4.5. Частная детективная и охранная деятельность в РФ.	<p>Понятие, цели и виды частной детективной и охранной деятельности. Частный детектив. Условия для получения гражданином лицензии на работу в качестве частного охранника.</p> <p>Лицензирование частной детективной и охранной деятельности. Аннулирование лицензии на частную детективную (охранную) деятельность.</p> <p>Основные ограничения по осуществлению частной детективной и охранной деятельности.</p>

1.2. Методические материалы по подготовке к практическим занятиям по дисциплине (модулю)

Практические (семинарские) занятия - одна из форм учебного занятия, направленная на развитие самостоятельности обучающихся и приобретение умений и навыков. Данные учебные занятия углубляют, расширяют, детализируют полученные ранее знания. Практическое занятие предполагает выполнение обучающимися по заданию и под руководством преподавателей одной или нескольких практических работ.

Цель практических занятий и семинаров состоит в развитии познавательных способностей, самостоятельности мышления и творческой активности обучающихся; углублении, расширении, детализировании знаний, полученных на лекции в обобщенной форме, и содействии выработке навыков профессиональной деятельности. В отдельных случаях на практических занятиях и семинарах руководителем занятия сообщаются дополнительные знания.

Для достижения поставленных целей и решения требуемого перечня задач практические занятия и семинары проводятся традиционными технологиями или с использованием активных и интерактивных образовательных технологий.

Возможные формы проведения практических (семинарских) занятий:

- Деловая игра - это метод группового обучения совместной деятельности в процессе решения общих задач в условиях максимально возможного приближения к реальным проблемным ситуациям.

- Кейс-метод (от английского case – случай, ситуация) – усовершенствованный метод анализа конкретных ситуаций, метод активного проблемно-ситуационного анализа, основанный на обучении путем решения конкретных задач – ситуаций (решение кейсов). Непосредственная цель метода case-study - обучающиеся должны проанализировать ситуацию, разобраться в сути проблем, предложить возможные решения и выбрать лучшее из них. Кейсы делятся на практические (отражающие реальные жизненные ситуации), обучающие (искусственно созданные, содержащие значительные элемент условности при отражении в нем жизни) и исследовательские (ориентированные на проведение исследовательской деятельности посредством применения метода моделирования). Метод конкретных ситуаций (метод case-study) относится к неигровым имитационным активным методам обучения.

- Тренинг (англ. training от train — обучать, воспитывать) – метод активного обучения, направленный на развитие знаний, умений и навыков и социальных установок. Тренинг – форма интерактивного обучения, целью которого является развитие компетентности межличностного и профессионального поведения в общении. Достоинство тренинга заключается в том, что он обеспечивает активное вовлечение всех участников в процесс обучения.

- Коллоквиум - (лат. colloquium — разговор, беседа) - одна из форм учебных занятий в системе образования, имеющая целью выяснение и повышение знаний обучающихся. На коллоквиумах обсуждаются: отдельные части, разделы, темы, вопросы изучаемого курса (обычно не включаемые в тематику семинарских и других практических

учебных занятий), рефераты, проекты и др. работы обучающихся. Это научные собрания, на которых заслушиваются и обсуждаются доклады. Коллоквиум – это и форма контроля, массового опроса, позволяющая преподавателю в сравнительно небольшой срок выяснить уровень знаний студентов по данной теме дисциплины. Коллоквиум проходит обычно в форме дискуссии, в ходе которой обучающимся предоставляется возможность высказать свою точку зрения на рассматриваемую проблему, учиться обосновывать и защищать ее. Аргументируя и отстаивая свое мнение, обучающийся в то же время демонстрирует, насколько глубоко и осознанно он усвоил изученный материал.

- Метод «мозговой штурм» (мозговой штурм, мозговая атака, англ. brainstorming) — оперативный метод решения проблемы на основе стимулирования творческой активности, при котором участникам обсуждения предлагают высказывать как можно большее количество вариантов решения, в том числе самых фантастичных. Затем из общего числа высказанных идей отбирают наиболее удачные, которые могут быть использованы на практике. Является методом экспертного оценивания.

Вопросы для самоподготовки к практическим (семинарским) занятиям по разделам (темам) дисциплины (модуля)

Разделу 1. Правоохранительные органы РФ. Судебная власть. Правосудие.

Тема 1.1. Предмет, система, правовые источники и основные понятия дисциплины «Правоохранительные органы».

Вопросы для самоподготовки:

1. Понятие правоохранительной деятельности, ее основные признаки, цели, задачи.
2. Ведущая роль конституционного контроля и правосудия в правоохранительной деятельности.
3. Общая характеристика законодательства и иных правовых актов о правоохранительной деятельности и правоохранительных органах.
4. Общая характеристика правоохранительных органов.

Тема 1.2. Судебная власть и система органов ее осуществляющих. Правосудие и его демократические основы (принципы).

Вопросы для самоподготовки:

1. Судебная власть: понятие и основные признаки.
2. Соотношение судебной власти с законодательной и исполнительной ветвями власти.
3. Понятие судебной системы. Структура судебной системы.
4. Понятие правосудия и его признаки. Отличие от других форм государственной деятельности.

Раздел 2. Суды РФ.

Тема 2.1. Конституционный суд Российской Федерации. Конституционные (уставные) суды субъектов Российской Федерации.

Вопросы для самоподготовки:

1. Понятие конституционного контроля и его основные задачи, место в механизме государственно-правового регулирования общественных отношений.
2. Полномочия Конституционного суда Российской Федерации, его место в судебной системе.
3. Состав суда. Особенности наделения судей полномочиями. Основные права и обязанности судьи Конституционного суда.

4. Организационное обеспечение деятельности Конституционного суда.

Тема 2.2. Федеральные суды общей юрисдикции. Мировые судьи.

Вопросы для самоподготовки:

1. Суды общей юрисдикции, их место в судебной системе Российской Федерации. Общая характеристика задач и подсудности дел судам общей юрисдикции.

2. Организация работы районного суда. Председатель суда, его права и обязанности.

3. Организация суда присяжных в судах этого уровня: состав, общий порядок комплектования. Судебные коллегии, порядок образования и полномочия. Президиум суда, его состав, порядок образования, полномочия. Права и обязанности председателя суда.

4. Военные суды в судебной системе Российской Федерации: их место, задачи, полномочия.

Тема 2.3. Верховный Суд Российской Федерации.

Вопросы для самоподготовки:

1. Полномочия Верховного Суда Российской Федерации как высшего органа судебной власти.

2. Структура Верховного Суда Российской Федерации. Пленум Верховного Суда Российской Федерации, его состав и полномочия. Разъяснения по вопросам судебной практики.

3. Судебные коллегии Верховного Суда Российской Федерации. Их состав, порядок формирования и полномочия.

4. Научно-консультативный совет при Верховном Суде Российской Федерации, его состав и задачи. Бюллетень Верховного Суда Российской Федерации.

Тема 2.4. Арбитражные суды Российской Федерации.

Вопросы для самоподготовки:

1. Арбитражные суды в Российской Федерации. Общая характеристика задач и подсудности дел арбитражным судам.

2. Арбитражные суды субъектов Российской Федерации их структура, подсудность дел.

3. Арбитражные суды округов (Арбитражные кассационные суды) общая характеристика. Структура окружного арбитражного суда: президиум, судебные коллегии, судебные составы. Полномочия судей окружного арбитражного суда.

4. Третейские суды: понятие третейского суда, порядок образования и деятельности, полномочия. Виды третейских судов, юридическое значение их решений.

Тема 2.5. Статус судей, присяжных и арбитражных заседателей. Органы судейского сообщества Российской Федерации.

Вопросы для самоподготовки:

1. Понятие судейского корпуса, его состав. Единство статуса судей.

2. Требования, предъявляемые к кандидатам на должности судей. Порядок отбора кандидатов и наделения их полномочиями судей; проверка профессиональных знаний и других качеств, необходимых для занятия судейской должности.

3. Материальное обеспечение судей: правила определения должностного оклада, установления продолжительности отпуска, обеспечение жильем и коммунальными услугами. Социальная защита судей и членов их семей. Статус судьи, пребывающего в отставке.

4. Статус народных, присяжных и арбитражных заседателей, их права и обязанности, порядок наделения полномочиями. Гарантии независимости. Государственная защита судей, народных, присяжных и арбитражных заседателей.

Тема 2.6. Организационное обеспечение деятельности судов и органы его осуществляющие.

Вопросы для самоподготовки:

1. Общее понятие организационного обеспечения деятельности судов. Принципы, основные направления и задачи. Органы, осуществляющие организационное обеспечение деятельности судов, их общая характеристика.
2. Судебный департамент при Верховном суде Российской Федерации, структура, задачи и полномочия.
3. Администраторы судов, их функции.
4. Организационное обеспечение деятельности арбитражных судов.

Раздел 3. Прокуратура РФ. Министерства РФ.

Тема 3.1. Органы прокуратуры Российской Федерации.

Вопросы для самоподготовки:

1. Принципы организации и деятельности прокуратуры. Система органов прокуратуры и порядок их формирования.
2. Генеральная прокуратура Российской Федерации, ее структура
3. Разграничение полномочий между территориальными и специализированными прокурорами.
4. Понятие, задачи и основные функции (направления) деятельности прокуратуры.

Тема 3.2. Министерство юстиции РФ и система его органов.

Вопросы для самоподготовки:

1. Министерство юстиции Российской Федерации и система его органов.
2. Общая характеристика основных задач и функций, возложенных на Министерство юстиции Российской Федерации. Система его органов и учреждений.
3. Деятельность органов юстиции в сфере принятия и контроля нормативных правовых актов; по государственной регистрации; учреждений уголовно исполнительной системы; службы судебных приставов; по организации и контролю за нотариальной деятельностью, по обеспечению адвокатской деятельности.
4. Значение выполняемых органами министерств юстиции задач для организационного обеспечения деятельности судов и реализации других правоохранительных функций.

Тема 3.3. Министерство внутренних дел РФ и система его органов.

Вопросы для самоподготовки:

1. Министерство внутренних дел Российской Федерации: основные задачи, функции, система органов. Структура МВД.
2. Полиция в составе МВД. Назначение полиции. Основные направления деятельности полиции. Правовая основа деятельности полиции. Организация полиции.
3. Федеральная служба войск национальной гвардии Российской Федерации. Система ее органов, задачи и функции. Правовой статус сотрудников.
4. Федеральная миграционная служба. Система ее органов, задачи и функции. Правовой статус сотрудников МВД.

Раздел 4. Органы РФ. Адвокатура и нотариат в Российской Федерации. Частная детективная и охранная деятельность в Российской Федерации.

Тема 4.1. Органы безопасности в Российской Федерации.

1. Органы Федеральной службы безопасности и их значение.
2. Система органов федеральной службы безопасности: Федеральная служба безопасности Российской Федерации, управления (отделы)
3. Правовые основы и принципы деятельности органов федеральной службы безопасности. Обеспечение прав и свобод человека и гражданина в деятельности ФСБ.
4. Совет Безопасности Российской Федерации: роль, задачи, структура, полномочия. Правовой статус сотрудников органов безопасности.

Тема 4.2. Органы выявления и расследования преступлений.

Вопросы для самоподготовки:

1. Выявление и расследование преступлений, изобличение виновных, реабилитация невиновных как одна из важных правоохранительных функций.
2. Виды этой деятельности: оперативно-розыскная деятельность, дознание, предварительное следствие. Их общая характеристика, особенности и взаимодействие
3. Понятие предварительного расследования, его виды.
4. Органы дознания, их задачи. Виды дознания. Юридическое значение результатов дознания

Тема 4.3. Таможенные органы Российской Федерации.

Вопросы для самоподготовки:

1. Понятие, содержание и структура таможенного дела в Российской Федерации. Таможенная политика и таможенное законодательство.
2. Таможенная служба, ее задачи, функции, правовое положение.
3. Правоохранительные функции таможенных органов.
4. Дознание в таможенных органах. Оперативно розыскная деятельность таможенных.

Тема 4.4. Адвокатура и нотариат в РФ.

Вопросы для самоподготовки:

1. Адвокатура, ее становление и развитие. Понятие и принципы организации современной адвокатуры.
2. Виды оказываемой юридической помощи. Права и обязанности адвоката, статус адвоката. Органы самоуправления адвокатуры.
3. Система нотариата. Государственные нотариальные конторы, другие организации и должностные лица, совершающие нотариальные действия, их права и обязанности.
4. Виды нотариальных действий. Правовой статус нотариуса, требования, предъявляемые к ним.

Тема 4.5. Частная детективная и охранная деятельность в РФ.

Вопросы для самоподготовки:

1. Понятие, цели и виды частной детективной и охранной деятельности. Частный детектив.
2. Условия для получения гражданином лицензии на работу в качестве частного охранника.
3. Лицензирование частной детективной и охранной деятельности. Аннулирование лицензии на частную детективную (охранную) деятельность.
4. Основные ограничения по осуществлению частной детективной и охранной деятельности.

2. МЕТОДИЧЕСКИЕ РЕКОМЕНДАЦИИ ДЛЯ ОБУЧАЮЩИХСЯ ПО ОСВОЕНИЮ ДИСЦИПЛИНЫ (МОДУЛЯ) И САМОСТОЯТЕЛЬНОЙ РАБОТЕ

Освоение обучающимся дисциплины (модуля) «Правоохранительные органы» предполагает изучение материалов дисциплины на аудиторных занятиях и в ходе самостоятельной работы. Аудиторные занятия проходят в форме лекций, семинаров, практических и лабораторных занятий. Самостоятельная работа включает разнообразный комплекс видов и форм работы обучающихся.

Для успешного освоения дисциплины (модуля) и достижения поставленных целей необходимо внимательно ознакомиться с рабочей программой дисциплины (модуля), доступной в электронной информационно-образовательной среде РГСУ.

Следует обратить внимание на списки основной и дополнительной литературы, на предлагаемые преподавателем ресурсы информационно-телекоммуникационной сети Интернет. Эта информация необходима для самостоятельной работы обучающегося.

При подготовке к аудиторным занятиям необходимо помнить особенности каждой формы его проведения.

Подготовка к учебному занятию лекционного типа заключается в следующем.

С целью обеспечения успешного обучения обучающийся должен готовиться к лекции, поскольку она является важнейшей формой организации учебного процесса, поскольку:

- знакомит с новым учебным материалом;
- разъясняет учебные элементы, трудные для понимания;
- систематизирует учебный материал;
- ориентирует в учебном процессе.

С этой целью:

- внимательно прочитайте материал предыдущей лекции;
- ознакомьтесь с учебным материалом по учебнику и учебным пособиям с темой прочитанной лекции;
- внесите дополнения к полученным ранее знаниям по теме лекции на полях лекционной тетради;
- запишите возможные вопросы, которые вы зададите лектору на лекции по материалу изученной лекции;
- постарайтесь уяснить место изучаемой темы в своей подготовке;
- узнайте тему предстоящей лекции (по тематическому плану, по информации лектора) и запишите информацию, которой вы владеете по данному вопросу.

Подготовка к занятию семинарского типа

При подготовке и работе во время проведения занятий семинарского типа следует обратить внимание на следующие моменты: на процесс предварительной подготовки, на работу во время занятия, обработку полученных результатов, исправление полученных замечаний.

Предварительная подготовка к учебному занятию семинарского типа заключается в изучении теоретического материала в отведенное для самостоятельной работы время, ознакомление с инструктивными материалами с целью осознания задач практического занятия, техники безопасности при работе с приборами, веществами.

Работа во время проведения учебного занятия семинарского типа включает:

- консультирование студентов преподавателями и вспомогательным персоналом с целью предоставления исчерпывающей информации, необходимой для самостоятельного выполнения предложенных преподавателем задач.
- самостоятельное выполнение заданий согласно обозначенной рабочей программой дисциплины (модуля) тематики.

Самостоятельная работа

Самостоятельная работа - планируемая учебная, учебно-исследовательская, научно-исследовательская работа студентов, выполняемая во внеаудиторное (аудиторное) время по заданию и при методическом руководстве преподавателя, но без его непосредственного участия (при частичном непосредственном участии преподавателя, оставляющем ведущую роль за работой студентов).

Для более углубленного изучения темы задания для самостоятельной работы рекомендуется выполнять параллельно с изучением данной темы. При выполнении заданий по возможности используйте наглядное представление материала.

Самостоятельная работа студентов в ВУЗе является важным видом учебной и научной деятельности студента. Самостоятельная работа студентов играет значительную роль в рейтинговой технологии обучения.

К современному специалисту в области медицины общество предъявляет достаточно широкий перечень требований, среди которых немаловажное значение имеет наличие у выпускников определенных навыков (компетенций) и умения самостоятельно добывать знания из различных источников, систематизировать полученную информацию, давать оценку конкретной профессиональной ситуации. Формирование такого умения происходит в течение всего периода обучения.

В процессе самостоятельной работы студент приобретает необходимые для будущей специальности компетенции, навыки самоорганизации, самоконтроля, самоуправления, саморефлексии и становится активным самостоятельным субъектом учебной деятельности.

Самостоятельная работа студентов должна оказывать важное влияние на формирование личности будущего специалиста, его компетентность. Каждый студент самостоятельно определяет режим своей работы и меру труда, затрачиваемого на овладение учебным содержанием по каждой дисциплине. Он выполняет внеаудиторную работу по личному индивидуальному плану, в зависимости от его подготовки, времени и других условий.

Виды самостоятельной работы.

Работа с литературой.

При работе с книгой необходимо подобрать литературу, научиться правильно ее читать, вести записи. Для подбора литературы в библиотеке используются алфавитный и систематический каталоги. Важно помнить, что рациональные навыки работы с книгой - это всегда большая экономия времени и сил. Правильный подбор учебников рекомендуется преподавателем, читающим лекционный курс. Необходимая литература может быть также указана в методических разработках по данному курсу.

Изучая материал по учебнику, следует переходить к следующему вопросу только после правильного уяснения предыдущего, описывая на бумаге все выкладки и вычисления (в том числе те, которые в учебнике опущены или на лекции даны для самостоятельного вывода). При изучении любой дисциплины большую и важную роль играет самостоятельная индивидуальная работа. Особое внимание следует обратить на определение основных понятий курса.

Студент должен подробно разбирать примеры, которые поясняют такие определения, и уметь строить аналогичные примеры самостоятельно. Нужно добиваться точного представления о том, что изучаешь.

Полезно составлять опорные конспекты. При изучении материала по учебнику полезно в тетради (на специально отведенных полях) дополнять конспект лекций. Там же следует отмечать вопросы, выделенные студентом для консультации с преподавателем. Выводы, полученные в результате изучения, рекомендуется в конспекте выделять, чтобы они при перечитывании записей лучше запоминались. Опыт показывает, что многим студентам помогает составление листа опорных сигналов, содержащего важнейшие и наиболее часто употребляемые формулы и понятия. Такой лист помогает запомнить формулы, основные положения лекции, а также может служить постоянным

справочником для студента. Различают два вида чтения: первичное и вторичное. Первичное - это внимательное, неторопливое чтение, при котором можно остановиться на трудных местах.

Задача вторичного чтения - полное усвоение смысла целого (по счету это чтение может быть и не вторым, а третьим или четвертым). Самостоятельная работа с учебниками и книгами (а также самостоятельное теоретическое исследование проблем, обозначенных преподавателем на лекциях) – это важнейшее условие формирования у себя научного способа познания.

Чтение научного текста является частью познавательной деятельности. Ее цель – извлечение из текста необходимой информации. От того насколько осознанно читающим собственная внутренняя установка при обращении к печатному слову (найти нужные сведения, усвоить информацию полностью или частично, критически проанализировать материал и т.п.) во многом зависит эффективность осуществляемого действия.

Методические рекомендации по составлению конспекта:

1. Внимательно прочитайте текст. Уточните в справочной литературе непонятные слова. При записи не забудьте вынести справочные данные на поля конспекта;

2. Выделите главное, составьте план;

3. Кратко сформулируйте основные положения текста, отметьте аргументацию автора;

4. Законспектируйте материал, четко следуя пунктам плана. При конспектировании старайтесь выразить мысль своими словами. Записи следует вести четко, ясно.

5. Грамотно записывайте цитаты. Цитируя, учитывайте лаконичность, значимость мысли. В тексте конспекта желательно приводить не только тезисные положения, но и их доказательства. При оформлении конспекта необходимо стремиться к емкости каждого предложения. Мысли автора книги следует излагать кратко, заботясь о стиле и выразительности написанного. Число дополнительных элементов конспекта должно быть логически обоснованным, записи должны распределяться в определенной последовательности, отвечающей логической структуре произведения. Для уточнения и дополнения необходимо оставлять поля. Владение навыками конспектирования требует от студента целеустремленности, повседневной самостоятельной работы.

Методические материалы по самостоятельному решению задач

При самостоятельном решении задач нужно обосновывать каждый этап решения, исходя из теоретических положений курса. Если студент видит несколько путей решения проблемы (задачи), то нужно сравнить их и выбрать самый рациональный. Полезно до начала вычислений составить краткий план решения проблемы (задачи). Решение проблемных задач или примеров следует излагать подробно, вычисления располагать в строгом порядке, отделяя вспомогательные вычисления от основных. Решения при необходимости нужно сопровождать комментариями, схемами, чертежами и рисунками. Следует помнить, что решение каждой учебной задачи должно доводиться до окончательного логического ответа, которого требует условие, и по возможности с выводом. Полученный ответ следует проверить способами, вытекающими из существа данной задачи. Полезно также (если возможно) решать несколькими способами и сравнить полученные результаты. Решение задач данного типа нужно продолжать до приобретения твердых навыков в их решении.

Методические материалы к выполнению реферата

Реферат (от лат. referre – сообщать) – краткое изложение в письменном виде или в форме публикации доклада, содержания научного труда (трудов), литературы по теме. Работа над рефератом условно разделяется на выбор темы, подбор литературы, подготовку и защиту плана; написание теоретической части и всего текста с указанием библиографических данных используемых источников, подготовку доклада, выступление с ним. Тематика рефератов полностью связана с основными вопросами изучаемого курса.

Список литературы к темам не дается, и обучающиеся самостоятельно ведут библиографический поиск, причем им не рекомендуется ограничиваться университетской библиотекой.

Важно учитывать, что написание реферата требует от обучающихся определенных усилий. Особое внимание следует уделить подбору литературы, методике ее изучения с целью отбора и обработки собранного материала, обоснованию актуальности темы и теоретического уровня обоснованности используемых в качестве примеров фактов какой-либо деятельности.

Выбрав тему реферата, начав работу над литературой, необходимо составить план. Изучая литературу, продолжается обдумывание темы, осмысливание прочитанного, делаются выписки, сопоставляются точки зрения разных авторов и т.д. Реферативная работа сводится к тому, чтобы в ней выделились две взаимосвязанные стороны: во-первых, ее следует рассматривать как учебное задание, которое должен выполнить обучаемый, а во-вторых, как форму научной работы, творческого воображения при выполнении учебного задания.

Наличие плана реферата позволяет контролировать ход работы, избежать формального переписывания текстов из первоисточников.

Оформление реферата включает титульный лист, оглавление и краткий список использованной литературы. Список использованной литературы размещается на последней странице рукописи или печатной форме реферата. Реферат выполняется в письменной или печатной форме на белых листах формата А4 (210 x 297 мм). Шрифт Times New Roman, кегель 14, через 1,5 интервала при соблюдении следующих размеров текста: верхнее поле – 25 мм, нижнее – 20 мм, левое – 30 мм, правое – 15 мм. Нумерация страниц производится сверху листа, по центру. Титульный лист нумерации не подлежит.

Рефераты должны быть написаны простым, ясным языком, без претензий на наукообразность. Следует избегать сложных грамматических оборотов, непривычных терминов и символов. Если же такие термины и символы все-таки приводятся, то необходимо разъяснять их значение при первом упоминании в тексте реферата.

Объем реферата предполагает тщательный отбор информации, необходимой для краткого изложения вопроса. Важнейший этап – редактирование готового текста реферата и подготовка к обсуждению. Обсуждение требует хорошей ориентации в материале темы, умения выделить главное, поставить дискуссионный вопрос, привлечь внимание слушателей к интересной литературе, логично и убедительно изложить свои мысли.

Рефераты обязательно подлежат защите. Процедура защиты начинается с определения оппонентов защищающего свою работу. Они стремятся дать основательный анализ работы обучающимся, обращают внимание на положительные моменты и недостатки реферата, дают общую оценку содержанию, форме преподнесения материала, характеру использованной литературы. Иногда они дополняют тот или иной раздел реферата. Последнее особенно ценно, ибо говорит о глубоком знании обучающимся-оппонентом изучаемой проблемы.

Обсуждение не ограничивается заслушиванием оппонентов. Другие обучающиеся имеют право уточнить или опровергнуть какое-либо утверждение. Преподаватель предлагает любому обучающемуся задать вопрос по существу доклада или попытаться подвести итог обсуждению.

Алгоритм работы над рефератом

1. Выбор темы

Тема должна быть сформулирована грамотно (с литературной точки зрения);

В названии реферата следует поставить четкие рамки рассмотрения темы;

Желательно избегать слишком длинных названий;

Следует по возможности воздерживаться от использования в названии спорных с научной точки зрения терминов, излишней наукообразности, а также чрезмерного упрощения формулировок.

2. Реферат следует составлять из пяти основных частей: введения; основной части; заключения; списка литературы; приложений.

3. Основные требования к введению:

Во введении не следует концентрироваться на содержании; введение должно включать краткое обоснование актуальности темы реферата, где требуется показать, почему данный вопрос может представлять научный интерес и есть ли связь представляемого материала с современностью. Таким образом, тема реферата должна быть актуальна либо с научной точки зрения, либо с современных позиций.

Очень важно выделить цель, а также задачи, которые требуется решить для выполнения цели.

Введение должно содержать краткий обзор изученной литературы, в котором указывается взятый из того или иного источника материал, кратко анализируются изученные источники, показываются их сильные и слабые стороны;

Объем введения составляет две страницы текста.

Требования к основной части реферата:

Основная часть содержит материал, отобранный для рассмотрения проблемы;

Также основная часть должна включать в себя собственно мнение обучающихся и сформулированные самостоятельные выводы, опирающиеся на приведенные факты;

Материал, представленный в основной части, должен быть логически изложен и распределен по параграфам, имеющим свои названия;

В изложении основной части необходимо использовать сноски (в первую очередь, когда приводятся цифры и чьи-то цитаты);

Основная часть должна содержать иллюстративный материал (графики, таблицы и т. д.);

Объем основной части составляет около 10 страниц.

4. Требования к заключению:

В заключении формулируются выводы по параграфам, обращается внимание на выдвинутые во введении задачи и цели;

Заключение должно быть четким, кратким, вытекающим из содержания основной части.

Требования к оформлению списка литературы (по ГОСТу):

Необходимо соблюдать правильность последовательности записи источников: сначала следует писать фамилию, а после инициалы; название работы не ставится в кавычки; после названия сокращенно пишется место издания; затем идет год издания; наконец, называется процитированная страница.

Критерии оценки реферата

Обучающийся, защищающий реферат, должен рассказать о его актуальности, поставленных целях и задачах, изученной литературе, структуре основной части, сделанных в ходе работы выводах.

По окончании выступления ему может быть задано несколько вопросов по представленной проблеме.

Оценка складывается из соблюдения требований к реферату, грамотного раскрытия темы, умения четко рассказывать о представленном реферате, способности понять суть задаваемых по работе вопросов и найти точные ответы на них.

Методические материалы к выполнению эссе

Эссе – литературное произведение небольшого объема, обычно прозаическое, свободной композиции, передающее индивидуальные впечатления, суждения, соображения автора о той или иной проблеме, теме, о том или ином событии или явлении. Это вид самостоятельной исследовательской работы обучающихся, с целью углубления и закрепления теоретических знаний и освоения практических навыков. Цель эссе состоит в развитии самостоятельного творческого мышления и письменного изложения собственных мыслей. При написании эссе обучающийся должен представить развернутый

письменный ответ на теоретический или практический актуальный вопрос, объявленный преподавателем в аудитории непосредственно перед ее написанием. В процессе написания эссе разрешается пользоваться нормативно-правовыми актами, конспектом лекций (в печатном виде). Использование интернет-ресурсов не допускается. Темы эссе преподаватель предлагает из числа тех, которые обучающиеся уже рассматривали на лекциях или семинарских занятиях, исходя из содержания заданий в составе оценочных средств. По решению преподавателя, в качестве темы эссе может быть выбрана одна или несколько тем, которые могут быть распределены между обучающимися по желанию.

Требования к выполнению эссе:

1. Проводится письменно.
2. Эссе выполняется на компьютере (гарнитура Times New Roman, шрифт 14) через 1,5 интервала с полями: верхнее, нижнее – 2; правое – 3; левое – 1,5. Отступ первой строки абзаца – 1,25. Сноски – постраничные. Таблицы и рисунки встраиваются в текст работы. При этом обязательный заголовок таблицы надо размещать над табличным полем, а рисунки сопровождать подрисовочными подписями. При включении в эссе нескольких таблиц и/или рисунков их нумерация обязательна. Обязательна и нумерация страниц. Их целесообразно проставлять внизу страницы – по середине или в правом углу. Номер страницы не ставится на титульном листе, но в общее число страниц он включается. Объем эссе, без учета приложений, не должен превышать 5 страниц. Значительное превышение установленного объема является недостатком работы и указывает на то, что обучающийся не сумел отобрать и переработать необходимый материал.

3. Работа должна содержать собственные умозаключения по сути поставленной проблемы, включать самостоятельно проведенный анализ по сути этой проблемы, выводы, обобщающие авторскую позицию по поставленной проблеме.

Критерии оценки эссе:

«Отлично» – исключительные знания материала, абсолютное понимание сути, безукоризненное знание основных понятий и положений, логически и лексически грамотно изложенный, содержательный, аргументированный, конкретный и исчерпывающий ответ.

«Хорошо» – глубокие знания материала, правильное понимание сути, знание основных понятий и положений, содержательный, полный и конкретный ответ.

«Удовлетворительно» – твердые, но недостаточно полные знания, верное понимание сути, в целом правильный ответ.

«Неудовлетворительно» – непонимание сущности задания, грубые ошибки в ответе.

Методические материалы по выполнению тестирования.

Тестовые задания содержат вопросы и 3-4 варианта ответа по базовым положениям изучаемой темы/раздела, составлены с расчетом на знания, полученные обучающимся в процессе изучения темы/раздела.

Тестовые задания выполняются в письменной форме и сдаются преподавателю, ведущему дисциплину (модуль). На выполнение тестовых заданий обучающимся отводится 45 минут.

При обработке результатов оценочной процедуры используются: критерии оценки по содержанию и качеству полученных ответов, ключи, оценочные листы.

Презентация

Методические материалы к презентациям

1. Объем презентации 10 -20 слайдов.
2. На титульном слайде должно быть отражено:
 - наименование факультета;
 - тема презентации;

- фамилия, имя, отчество, направление подготовки/ специальность, направленность (профиль)/ специализация, форма обучения, номер группы автора презентации;

- фамилия, имя, отчество, степень, звание, должность руководитель работы;
- год выполнения работы.

3. В презентации должны быть отражены обоснование актуальности представляемого материала, цели и задачи работы.

4. Содержание презентации должно включать наиболее значимый материал доклада, а также, при необходимости, таблицы, диаграммы, рисунки, фотографии, карты, видео – вставки, звуковое сопровождение.

5. Заключительный слайд должен содержать информацию об источниках информации для презентации.

Критерии оценки презентации

1. Объём презентации 10 -20 слайдов.
2. Правильность оформления титульного слайда.
3. Актуальность отобранного материала, обоснованность формулировки цели и задач работы.

4. Наглядность и логичность презентации, обоснованность использования таблиц, диаграмм, рисунков, фотографий, карт, видео – вставок, звукового сопровождения; правильный выбор шрифтов, фона, других элементов дизайна слайда.

5. Объём и качество источников информации (не менее 2-х интернет – источников и не менее 2-х литературных источников).

Методические материалы по подготовке к опросу

Самостоятельная работа обучающихся включает подготовку к опросу на практических занятиях. Для этого обучающийся изучает лекции, основную и дополнительную литературу, публикации, информацию из Интернет-ресурсов.

Тема и вопросы к практическим занятиям, вопросы для самоконтроля содержатся в рабочей программе и доводятся до студентов заранее.

Для подготовки к опросу обучающемуся необходимо ознакомиться с материалом, посвященным теме практического занятия, в учебнике или другой рекомендованной литературе, конспекте лекции, обратить внимание на усвоение основных понятий дисциплины, выявить неясные вопросы и подобрать дополнительную литературу для их освещения.

Критерии оценки опроса

«Отлично»:

- дан полный, развернутый ответ на поставленный вопрос;
- в ответе прослеживается четкая структура, логическая последовательность, отражающая сущность раскрываемых понятий, теорий, явлений;
- знание по предмету демонстрируется на фоне понимания его в системе данной науки и междисциплинарных связей;
- свободное владение терминологией;
- ответы на дополнительные вопросы четкие, краткие;

«Хорошо»:

- дан полный, развернутый ответ на поставленный вопрос, показано умение выделять существенные и несущественные признаки, причинно-следственные связи;
- ответ недостаточно логичен с единичными ошибками в частностях, исправленные студентом с помощью преподавателя;
- единичные ошибки в терминологии;
- ответы на дополнительные вопросы правильные, недостаточно полные и четкие.

«Удовлетворительно»:

- ответ не полный, с ошибками в деталях, умение раскрыть значение обобщённых знаний не показано, речевое оформление требует поправок, коррекции;

– логика и последовательность изложения имеют нарушения, студент не способен самостоятельно выделить существенные и несущественные признаки и причинно-следственные связи;

– ошибки в раскрываемых понятиях, терминах;

– студент не ориентируется в теме, допускает серьезные ошибки;

– студент не может ответить на большую часть дополнительных вопросов.

«Неудовлетворительно»:

– ответ представляет собой разрозненные знания с существенными ошибками по вопросу;

– присутствуют фрагментарность, нелогичность изложения, студент не осознает связь обсуждаемого вопроса с другими объектами дисциплины, речь неграмотная;

– незнание терминологии;

– ответы на дополнительные вопросы неправильные.

Методические материалы по выполнению практического задания

При выполнении практического задания обучающийся придерживается следующего алгоритма:

1. Записать дату, тему и цель задания;

2. Ознакомиться с правилами и условия выполнения практического задания;

3. Повторить теоретические задания, необходимые для рациональной работы и других практических действий, используя конспекты лекций и рекомендованную литературу, представленной в программе;

4. Выполнить работу по предложенному алгоритму действий;

5. Обобщить результаты работы, сформулировать выводы / дать ответы на контрольные вопросы;

Работа должна быть выполнена грамотно, с соблюдением культуры изложения. При использовании данных из учебных, методических пособий и другой литературы, периодических изданий, Интернет-источников должны иметься ссылки на вышеперечисленные.

Критерии оценки практического задания:

«Отлично» – правильный ответ, дается четкое обоснование принятому решению; рассуждения четкие последовательные логические; используются ссылки на полученные при изучении дисциплины знания; правильно используются формулы, понятия, процедуры, имеющие прямое отношение к задаче для подтверждения принятого решения.

«Хорошо» – правильный ответ, дается обоснование принятому решению; но с не существенными ошибками, в рассуждениях отсутствует логическая последовательность; используются ссылки на полученные при изучении дисциплины знания, правильно используются формулы, понятия, процедуры, имеющие прямое отношение к задаче для подтверждения принятого решения.

«Удовлетворительно» – правильный ответ, допускаются грубые ошибки в обосновании принятого решения; рассуждения не последовательные сумбурные; используются ссылки на полученные при изучении дисциплины знания; используются формулы, процедуры, понятия, имеющие прямое значение для подтверждения принятого решения, однако, при обращении к ним допускаются серьезные ошибки, студент не может правильно ими воспользоваться.

«Неудовлетворительно, не зачтено» – ответ неверный, отсутствует обоснование принятому решению; студент демонстрирует полное непонимание сути вопроса.

Для оценки решения ситуационной задачи (аналитического задания):

Оценка «отлично» выставляется, если задача решена грамотно, ответы на вопросы сформулированы четко. Эталонный ответ полностью соответствует решению студента, которое хорошо обосновано теоретически.

Оценка «хорошо» выставляется, если задача решена, ответы на вопросы сформулированы не достаточно четко. Решение студента в целом соответствует эталонному ответу, но не достаточно хорошо обосновано теоретически.

Оценка «удовлетворительно» выставляется, если задача решена не полностью, ответы не содержат всех необходимых обоснований решения.

Оценка «неудовлетворительно» выставляется, если задача не решена или имеет грубые теоретические ошибки в ответе на поставленные вопросы.

Работа должна быть выполнена грамотно, с соблюдением культуры изложения. При использовании данных из учебных, методических пособий и другой литературы, периодических изданий, Интернет-источников должны иметься ссылки на вышеперечисленные.

Методические указания для подготовки к промежуточной аттестации.

Изучение учебных дисциплин (модулей) завершается зачетом. Подготовка к промежуточной аттестации способствует закреплению, углублению и обобщению знаний, получаемых, в процессе обучения, а также применению их к решению практических задач. Готовясь к зачету, студент ликвидирует имеющиеся пробелы в знаниях, углубляет, систематизирует и упорядочивает свои знания. На зачете студент демонстрирует то, что он освоил в процессе обучения по дисциплине (модулю).

Вначале следует просмотреть весь материал по дисциплине (модулю), отметить для себя трудные вопросы. Обязательно в них разобраться. В заключение еще раз целесообразно повторить основные положения, используя при этом листы опорных сигналов. Систематическая подготовка к занятиям в течение семестра позволит использовать время промежуточной аттестации для систематизации знаний.

3. МЕТОДИЧЕСКИЕ МАТЕРИАЛЫ, ОПРЕДЕЛЯЮЩИЕ ПРОЦЕДУРЫ ОЦЕНИВАНИЯ ЗНАНИЙ, УМЕНИЙ, НАВЫКОВ И (ИЛИ) ОПЫТА ДЕЯТЕЛЬНОСТИ, ХАРАКТЕРИЗУЮЩИХ ЭТАПЫ ФОРМИРОВАНИЯ КОМПЕТЕНЦИЙ

3.1. Организационные основы применения балльно-рейтинговой системы оценки успеваемости обучающихся по дисциплине (модулю)

Оценка качества освоения обучающимися дисциплины (модуля) реализуется в формате балльно-рейтинговой системы оценки успеваемости обучающихся (БРСО).

БРСО в ходе текущего контроля успеваемости и промежуточной аттестации осуществляется по 100-балльной шкале.

Академический рейтинг обучающегося по дисциплине (модулю) складывается из результатов:

– текущего контроля успеваемости (максимальный текущий рейтинг обучающегося 80 рейтинговых баллов);

– промежуточной аттестации (максимальный рубежный рейтинг обучающегося 20 рейтинговых баллов).

Условия оценки освоения обучающимся дисциплины (модуля) в формате БРСО доводятся преподавателем до сведения обучающихся на первом учебном занятии, а также размещены в свободном доступе в электронной информационно-образовательной среде Университета.

3.2. Проведение текущего контроля успеваемости обучающихся по дисциплине (модулю) в соответствии с балльно-рейтинговой системой оценки успеваемости обучающегося

В течение учебного семестра до промежуточной аттестации на основании утвержденной рабочей программы дисциплины (модуля) формируется текущий рейтинг

обучающегося. Текущий рейтинг обучающегося складывается как сумма рейтинговых баллов, полученных им в течение учебного семестра по всем видам учебных занятий по учебной дисциплине.

В процессе текущего контроля оцениваются следующие действия обучающегося, направленные на освоение компетенций в рамках изучения учебной дисциплины:

– академическая активность (посещаемость учебных занятий, самостоятельное изучение содержания учебной дисциплины в электронной информационно-образовательной среде, соблюдение сроков сдачи практических заданий и текущих контрольных мероприятий и др.);

– выполнение и сдача текущих и итогового практических заданий (эссе, рефераты, творческие задания, кейс-задания, расчетные задания и др., активное участие в групповых интерактивных занятиях (дискуссии, WiKi-проекты и др.), защита проектов и др.);

– прохождение рубежей текущего контроля, включая соблюдение графика их прохождения в электронной информационно-образовательной среде.

Для планирования расчета текущего рейтинга обучающегося используются следующие пропорции:

Вид учебного действия	Максимальная рейтинговая оценка, баллов
академическая активность	10
практические задания	40
<i>из них: текущие практические задания</i>	20
<i>итоговое практическое задание</i>	20
рубежи текущего контроля	30
ИТОГО:	80

В течение учебного семестра по дисциплине (модулю) обучающимся должен быть накоплен текущий рейтинг не менее 52 рейтинговых баллов (65% от максимального значения текущего рейтинга).

Необходимыми условиями допуска обучающегося к промежуточной аттестации по дисциплине являются положительное прохождение обучающимся не менее 65% рубежей текущего контроля с накоплением не менее 65% максимального рейтингового балла за каждый рубеж текущего контроля и положительное выполнение итогового практического задания с накоплением не менее 65% максимального рейтингового балла, установленного за итоговое практическое задание.

Невыполнение вышеуказанных условий является текущей академической задолженностью, которая должна быть ликвидирована обучающимся до контрольного мероприятия промежуточной аттестации.

Сведения о наличии у обучающихся текущей академической задолженности, сроках и порядке добора рейтинговых баллов для её ликвидации доводятся до обучающихся педагогическим работником.

В случае неликвидации текущей академической задолженности, педагогический работник обязан во время контрольного мероприятия промежуточной аттестации поставить обучающемуся 0 рейтинговых баллов. В этом случае ликвидация текущей академической задолженности возможна в периоды проведения повторной промежуточной аттестации.

3.3. Проведение промежуточной аттестации обучающихся по дисциплине (модулю) в соответствии с балльно-рейтинговой системой оценки успеваемости обучающегося

Промежуточная аттестация по дисциплине (модулю) проводится в соответствии с Положением о промежуточной аттестации обучающихся по основным профессиональным образовательным программам высшего образования – программ бакалавриата в Российском государственном социальном университете и Положением о балльно-рейтинговой системе оценки успеваемости обучающихся по основным профессиональным образовательным программам высшего образования - программам бакалавриата, программам специалитета, программам магистратуры в Российском государственном социальном университете.

На промежуточную аттестацию отводится 20 рейтинговых баллов.

Ответы обучающегося на контрольном мероприятии промежуточной аттестации оцениваются педагогическим работником по 20 - балльной шкале, а итоговая оценка по дисциплине (модулю) выставляется по системе зачтено/не зачтено для зачета.

Критерии выставления оценки определяются Положением о балльно-рейтинговой системе оценки успеваемости обучающихся по основным профессиональным образовательным программам высшего образования - программам бакалавриата, программам специалитета, программам магистратуры в Российском государственном социальном университете.

В процессе определения рубежного рейтинга обучающегося используется следующая шкала:

Рубежный рейтинг	Критерии оценки освоения обучающимся учебной дисциплины в ходе контрольных мероприятий промежуточной аттестации
19-20 рейтинговых баллов	обучающийся глубоко и прочно усвоил программный материал, исчерпывающе, последовательно, грамотно и логически стройно его излагает, тесно увязывает с задачами и будущей деятельностью, не затрудняется с ответом при видоизменении задания, свободно справляется с задачами и практическими заданиями, правильно обосновывает принятые решения, умеет самостоятельно обобщать и излагать материал, не допуская
16-18 рейтинговых баллов	обучающийся твердо знает программный материал, грамотно и по существу излагает его, не допуская существенных неточностей в ответе на вопрос, может правильно применять теоретические положения и владеет необходимыми умениями и навыками при выполнении практических
13-15 рейтинговых баллов	обучающийся освоил основной материал, но не знает отдельных деталей, допускает неточности, недостаточно правильные формулировки, нарушает последовательность в изложении программного материала и испытывает затруднения в выполнении практических заданий
1-12 рейтинговых баллов	обучающийся не знает значительной части программного материала, допускает существенные ошибки, с большими затруднениями выполняет практические задания
0 рейтинговых баллов	не аттестован

Если результат контроля успеваемости в рамках проведения контрольных мероприятий промежуточной аттестации (рубежный рейтинг обучающегося) неудовлетворительный (получено менее 13 рейтинговых баллов), то промежуточная аттестация по учебной дисциплине (модулю) невозможна даже при наличии высокого текущего рейтинга, полученного по итогам текущего контроля по учебной дисциплине (модулю).

ЛИСТ РЕГИСТРАЦИИ ИЗМЕНЕНИЙ

№ п/п	Содержание изменения	Реквизиты документа об утверждении изменения	Дата введения изменения
1.	Утверждены и введены в действие решением Ученого совета факультета на основании Федерального государственного образовательного стандарта (указываем реквизиты ФГОС)	Протокол заседания Ученого совета факультета № _____ от « ____ » _____ 20____ года	__-__-____
2.	*	Протокол заседания Ученого совета факультета № _____ от « ____ » _____ 20____ года	__-__-____
3.	*	Протокол заседания Ученого совета факультета № _____ от « ____ » _____ 20____ года	__-__-____
4.	*	Протокол заседания Ученого совета факультета № _____ от « ____ » _____ 20____ года	__-__-____



**Министерство науки и высшего образования Российской Федерации
Федеральное государственное бюджетное образовательное учреждение
высшего образования
«Российский государственный социальный университет»**

УТВЕРЖДАЮ
Декан факультета юриспруденции и
правового регулирования
_____ **Д.Ю. Левшиц**
«16» мая 2023 г

**МЕТОДИЧЕСКИЕ МАТЕРИАЛЫ ПО ДИСЦИПЛИНЕ (МОДУЛЮ)
«МУНИЦИПАЛЬНОЕ ПРАВО»**

**Направление подготовки
«40.03.01 «Юриспруденция»**

**Направленность
«Уголовно-правовая»**

**ОБРАЗОВАТЕЛЬНАЯ ПРОГРАММА ВЫСШЕГО ОБРАЗОВАНИЯ - ПРОГРАММА
БАКАЛАВРИАТА**

**Форма обучения
Очная**

Москва 2023

Методические материалы дисциплины (модуля) разработаны на основании федерального государственного образовательного стандарта высшего образования – *бакалавриата* по направлению подготовки 40.03.01 - Юриспруденция, утвержденного приказом Министерства науки и высшего образования Российской Федерации от 13.08.2020 № 1011, учебного плана по основной профессиональной образовательной программе высшего образования - программы *бакалавриата* по направлению подготовки 40.03.01 – Юриспруденция.

Методические материалы дисциплины (модуля) разработаны к.ю.н., зав. каф. общей юриспруденции факультета юриспруденции и правового регулирования Митячкиной Е.С., к.ю.н., доц. кафедры общей юриспруденции факультета юриспруденции и правового регулирования Фастовой М.А.

Методические материалы дисциплины (модуля) обсуждены и утверждены на заседании кафедры общей юриспруденции факультета юриспруденции и правового регулирования

Протокол № 10 от «16» мая 2023 года

Заведующий кафедрой
к.ю.н.



Митячкина Е.С.

(подпись)

Методические материалы дисциплины (модуля) рецензированы и рекомендованы к утверждению:

Д.э.н., профессор Финансового
университета при Правительстве РФ



И.А. Меркулина

(подпись)

СОДЕРЖАНИЕ

1. МЕТОДИЧЕСКИЕ МАТЕРИАЛЫ К ЛЕКЦИОННЫМ, ПРАКТИЧЕСКИМ ЗАНЯТИЯМ	4
1.1. Методические материалы к проведению лекционных занятий по дисциплине (модулю) ...	4
1.2. Методические материалы по подготовке к практическим занятиям по дисциплине (модулю)	7
2. МЕТОДИЧЕСКИЕ РЕКОМЕНДАЦИИ ДЛЯ ОБУЧАЮЩИХСЯ ПО ОСВОЕНИЮ ДИСЦИПЛИНЫ (МОДУЛЯ) И САМОСТОЯТЕЛЬНОЙ РАБОТЕ	11
3. МЕТОДИЧЕСКИЕ МАТЕРИАЛЫ, ОПРЕДЕЛЯЮЩИЕ ПРОЦЕДУРЫ ОЦЕНИВАНИЯ ЗНАНИЙ, УМЕНИЙ, НАВЫКОВ И (ИЛИ) ОПЫТА ДЕЯТЕЛЬНОСТИ, ХАРАКТЕРИЗУЮЩИХ ЭТАПЫ ФОРМИРОВАНИЯ КОМПЕТЕНЦИЙ	20
3.1. Организационные основы применения балльно-рейтинговой системы оценки успеваемости обучающихся по дисциплине (модулю)	20
3.2. Проведение текущего контроля успеваемости обучающихся по дисциплине (модулю) в соответствии с балльно-рейтинговой системой оценки успеваемости обучающегося	20
3.3. Проведение промежуточной аттестации обучающихся по дисциплине (модулю) в соответствии с балльно-рейтинговой системой оценки успеваемости обучающегося	21
ЛИСТ РЕГИСТРАЦИИ ИЗМЕНЕНИЙ	23

1. МЕТОДИЧЕСКИЕ МАТЕРИАЛЫ К ЛЕКЦИОННЫМ, ПРАКТИЧЕСКИМ ЗАНЯТИЯМ

1.1. Методические материалы к проведению лекционных занятий по дисциплине (модулю)

Лекция - один из методов обучения, одна из основных системообразующих форм организации учебного процесса в вузе. Лекционное занятие представляет собой систематическое, последовательное, монологическое изложение педагогическим работником учебного материала, как правило, теоретического характера. Такое занятие представляет собой элемент технологии представления учебного материала путем логически стройного, систематически последовательного и ясного изложения.

Цель лекции – организация целенаправленной познавательной деятельности обучающихся по овладению программным материалом дисциплины (модуля). Чтение курса лекций позволяет дать связанное, последовательное изложение материала в соответствии с новейшими данными науки, сообщить слушателям основное содержание предмета в целостном, систематизированном виде. В ряде случаев лекция выполняет функцию основного источника информации: при отсутствии учебников и учебных пособий, чаще по новым курсам; в случае, когда новые научные данные по той или иной теме не нашли отражения в учебниках; отдельные разделы и темы очень сложны для самостоятельного изучения. В таких случаях только лектор может методически помочь обучающимся в освоении сложного материала.

Возможные формы проведения лекций:

- Вводная лекция – один из наиболее важных и трудных видов лекции при чтении систематических курсов. От успеха этой лекции во многом зависит успех усвоения всего курса. Она может содержать: определение дисциплины (модуля); краткую историческую справку о дисциплине (модуле); цели и задачи дисциплины (модуля), ее роль в общей системе обучения и связь со смежными дисциплинами (модулями); основные проблемы (понятия и определения) данной науки; основную и дополнительную учебную литературу; особенности самостоятельной работы обучающихся над дисциплиной (модулем) и формы участия в научно-исследовательской работе; отчетность по курсу.

- Информационная лекция ориентирована на изложение и объяснение обучающимся научной информации, подлежащей осмыслению и запоминанию. Это самый традиционный тип лекций в практике высшей школы.

- Заключительная лекция предназначена для обобщения полученных знаний и раскрытия перспектив дальнейшего развития данной науки.

- Обзорная лекция – это систематизация научных знаний на высоком уровне, допускающая большое число ассоциативных связей в процессе осмысления информации, излагаемой при раскрытии внутрипредметной и межпредметной связей, исключая детализацию и конкретизацию. Как правило, стержень излагаемых теоретических положений составляет научно-понятийная и концептуальная основа всего курса или крупных его разделов.

- Лекция-беседа - непосредственный контакт педагогического работника с аудиторией - диалог. По ходу лекции педагогический работник задает вопросы для выяснения мнений и уровня осведомленности обучающихся по рассматриваемой проблеме.

- Лекция-дискуссия - свободный обмен мнениями в ходе изложения лекционного материала. Педагогический работник активизирует участие в обсуждении отдельными вопросами, сопоставляет между собой различные мнения и тем самым развивает дискуссию, стремясь направить ее в нужное русло.

- Лекция с применением обратной связи включает в себе то, что в начале и конце каждого раздела лекции задаются вопросы. Первый - для того, чтобы узнать, насколько обучающиеся ориентируются в излагаемом материале, вопрос в конце раздела предназначен для выяснения степени усвоения только что изложенного материала. При неудовлетворительных результатах контрольного опроса педагогический работник возвращается к уже прочитанному разделу, изменив при этом методику подачи материала.

- Проблемная лекция опирается на логику последовательно моделируемых проблемных ситуаций путем постановки проблемных вопросов или предъявления проблемных задач. Проблемный вопрос - это диалектическое противоречие, требующее для своего решения размышления, сравнения, поиска, приобретения и применения новых знаний. Проблемная задача содержит дополнительную вводную информацию и при необходимости некоторые ориентиры поиска ее решения.

- Программированная лекция - консультация – педагогический работник сам составляет и предлагает обучающимся вопросы. На подготовленные вопросы педагогический работник сначала просит ответить обучающихся, а затем проводит анализ и обсуждение неправильных ответов. В лекциях можно использовать наглядные материалы, а также подготовить презентацию. Что касается презентации, то в качестве визуальной поддержки ее можно органично интегрировать во все вышеупомянутые лекции. В то же время лекцию-презентацию возможно выделить и в качестве самостоятельной формы. Лекция-презентация должна отражать суть основных и (или) проблемных вопросов лекции, на которые особо следует обратить внимание обучающихся. В условиях применения активного метода проведения занятий презентация представляется весьма удачным способом донесения информации до слушателей. Единственное, на что следует обратить внимание при подготовке слайдов, - это их оформление и текст. Слайд не должен быть перегружен картинками и лишней информацией, которая будет отвлекать от основного аспекта того или иного вопроса лекции. Во время лекции можно задавать вопросы аудитории в отношении того или иного слайда, тем самым еще больше вовлекая обучающихся в проблематику.

Краткое содержание лекционных занятий

Наименование разделов и тем	Содержание учебного материала
Раздел 1. Понятие муниципального права	<p>Муниципальное право как отрасль российского права. Понятие «муниципалитет». Комплексная природа муниципального права. Взаимосвязь муниципального права с иными отраслями российского права и законодательства. Предмет муниципального права. Понятие «местное самоуправление» в соответствии с законодательством Российской Федерации. Стабилизирующее значение местного самоуправления в политической системе России. Методы правового регулирования: дозволения, запреты, позитивное обязывание.</p> <p>Муниципальные нормы и муниципальные правоотношения. Субъекты муниципальных правоотношений: население, граждане, органы местного самоуправления, органы государственной власти и пр. Источники муниципального права, их виды. Европейская хартия местного самоуправления 1985 г. Федеральный закон от 6 октября 2003 г № 131-ФЗ «Об общих принципах организации местного самоуправления в Российской Федерации». Муниципальное право как наука. Проблемы науки муниципальное право.</p> <p>Местное самоуправление как составляющая конституционного строя Российской Федерации. Право граждан на местное самоуправление.</p> <p>Принципы и задачи местного самоуправления. Самостоятельность решения населением вопросов местного значения. Организационное обособление местного самоуправления в системе управления государством. Многообразие организационных форм местного самоуправления. Система местного самоуправления.</p>

	<p>Функции местного самоуправления. Обеспечение участия населения в решении вопросов местного значения. Управление муниципальной собственностью, финансовыми средствами. Обеспечение потребностей населения в жизненно-важных сферах. Охрана общественного порядка.</p>
<p>Раздел 2. Органы местного самоуправления</p>	<p>Понятие и виды форм осуществления местного самоуправления.</p> <p>Формы непосредственного (прямого) осуществления населением местного самоуправления. Местный референдум: условия проведения, участия, исполнение принятого решения. Муниципальные выборы: принципы. Порядок назначения, подведение итогов. Сходы граждан: особенности осуществления. Правотворческая инициатива граждан. Территориальное общественное самоуправление (ТОС): порядок учреждения, полномочия, Устав. Публичные слушания, собрание граждан, конференция: сходства и отличия, перечень решаемых вопросов. Опрос граждан: цели и порядок проведения. Право граждан на обращение в органы местного самоуправления</p> <p>Формы опосредованного осуществления местного самоуправления посредством органов и должностных лиц местного самоуправления. Представительный орган местного самоуправления: порядок формирования, численность, компетенция, принимаемые нормативные правовые акты, прекращение полномочий. Глава муниципального образования: порядок избрания, полномочия, прекращение полномочий. Местная администрация: порядок наделения полномочиями и проведения конкурса на замещение должности главы местной администрации, структура.</p> <p>Контрольный орган местного самоуправления: цели и порядок образования. Избирательная комиссия муниципального образования. Статус депутата, члена выборного органа местного самоуправления, выборного должностного лица местного самоуправления. Юридический статус органов местного самоуправления.</p>
<p>Раздел 3. Компетенция органов местного самоуправления</p>	<p>Вопросы местного значения: поселения, муниципального района, городского округа. Полномочия органов местного самоуправления по решению вопросов местного значения. Принципы правового регулирования вопросов местного значения.</p> <p>Осуществление органами местного самоуправления отдельных государственных полномочий. Государственный контроль</p> <p>Устав муниципального образования: перечень регламентируемых вопросов, порядок принятия, порядок внесения изменений и дополнений. Решения, принятые путем прямого волеизъявления граждан. Подготовка, вступление в силу и отмена (приостановление действия) муниципальных правовых актов.</p> <p>Утрата доверия – основание ответственности органов и должностных лиц местного самоуправления перед населением. Процедура и порядок отзыва депутата, члена выборного органа, выборных должностных лиц местного самоуправления. Роль Постановления Конституционного Суда</p>

	<p>Российской Федерации от 2 апреля 2002 г. № 7-П в регулировании процедуры отзыва. Ответственность органов и должностных лиц местного самоуправления перед государством. Основания и порядок временного прекращения полномочий органов и должностных лиц местного самоуправления.</p> <p>Ответственность органов и должностных лиц местного самоуправления перед физическими и юридическими лицами: основания, процедура реализации.</p> <p>Органы, осуществляющие контроль и надзор, их полномочия.</p> <p>Процедура обжалования действий.</p>
--	--

1.2. Методические материалы по подготовке к практическим занятиям по дисциплине (модулю)

Практические (семинарские) занятия - одна из форм учебного занятия, направленная на развитие самостоятельности обучающихся и приобретение умений и навыков. Данные учебные занятия углубляют, расширяют, детализируют полученные ранее знания. Практическое занятие предполагает выполнение обучающимися по заданию и под руководством преподавателей одной или нескольких практических работ.

Цель практических занятий и семинаров состоит в развитии познавательных способностей, самостоятельности мышления и творческой активности обучающихся; углублении, расширении, детализировании знаний, полученных на лекции в обобщенной форме, и содействии выработке навыков профессиональной деятельности. В отдельных случаях на практических занятиях и семинарах руководителем занятия сообщаются дополнительные знания.

Для достижения поставленных целей и решения требуемого перечня задач практические занятия и семинары проводятся традиционными технологиями или с использованием активных и интерактивных образовательных технологий.

Возможные формы проведения практических (семинарских) занятий:

- Деловая игра - это метод группового обучения совместной деятельности в процессе решения общих задач в условиях максимально возможного приближения к реальным проблемным ситуациям. Имитационные игры - на занятиях имитируется деятельность какой-либо организации, предприятия или его подразделения. Имитироваться могут события, конкретная деятельность людей (деловое совещание, обсуждение плана) и обстановка, условия, в которых происходит событие или осуществляется деятельность (кабинет начальника цеха, зал заседаний). Исполнение ролей (ролевые игры) - в этих играх отрабатывается тактика поведения, действий, выполнение функций и обязанностей конкретного лица. Для проведения игр с исполнением роли разрабатывается модель-пьеса ситуации, между студентами распределяются роли с «обязательным содержанием», характеризующиеся различными интересами; в процессе их взаимодействия должно быть найдено компромиссное решение. «Деловой театр» (метод инсценировки) - в нем разыгрывается какая-либо ситуация, поведение человека в этой обстановке, обучающийся должен вжиться в образ определенного лица, понять его действия, оценить обстановку и найти правильную линию поведения. Основная задача метода инсценировки - научить ориентироваться в различных обстоятельствах, давать объективную оценку своему поведению, учитывать возможности других людей, влиять на их интересы, потребности и деятельность, не прибегая к формальным атрибутам власти, к приказу.

- Игровое проектирование - является практическим занятием или циклом занятий, суть которых состоит в разработке инженерного, конструкторского, технологического и других видов проектов в игровых условиях, максимально воссоздающих реальность. Этот метод отличается высокой степенью сочетания индивидуальной и совместной работы обучающихся.

- Познавательно-дидактические игры не относятся к деловым играм. Они предполагают лишь включение изучаемого материала в необычный игровой контекст и иногда содержат лишь элементы ролевых игр. Такие игры могут проводиться в виде копирования научных, культурных,

социальных явлений (конкурс знатоков, «Поле чудес», КВН и т.д.) и в виде предметно-содержательных моделей, (например, игры-путешествия, когда надо разработать рациональный маршрут, пользуясь различными картами).

- Анализ конкретных ситуаций. Конкретная ситуация – это любое событие, которое содержит в себе противоречие или вступает в противоречие с окружающей средой. Ситуации могут нести в себе как позитивный, так и отрицательный опыт. Все ситуации делятся на простые, критические и экстремальные.

- Кейс-метод (от английского case – случай, ситуация) – усовершенствованный метод анализа конкретных ситуаций, метод активного проблемно-ситуационного анализа, основанный на обучении путем решения конкретных задач – ситуаций (решение кейсов). Непосредственная цель метода case-study - обучающиеся должны проанализировать ситуацию, разобраться в сути проблем, предложить возможные решения и выбрать лучшее из них. Кейсы делятся на практические (отражающие реальные жизненные ситуации), обучающие (искусственно созданные, содержащие значительные элемент условности при отражении в нем жизни) и исследовательские (ориентированные на проведение исследовательской деятельности посредством применения метода моделирования). Метод конкретных ситуаций (метод case-study) относится к неигровым имитационным активным методам обучения.

- Тренинг (англ. training от train — обучать, воспитывать) – метод активного обучения, направленный на развитие знаний, умений и навыков и социальных установок. Тренинг – форма интерактивного обучения, целью которого является развитие компетентности межличностного и профессионального поведения в общении. Достоинство тренинга заключается в том, что он обеспечивает активное вовлечение всех участников в процесс обучения. Можно выделить основные типы тренингов по критерию направленности воздействия и изменений – навыковый, психотерапевтический, социально-психологический, бизнес-тренинг.

- Метод Сократа (Майевтика) – метод вопросов, предполагающих критическое отношение к догматическим утверждениям, называется еще как метод «сократовской иронии». Это умение извлекать скрытое в человеке знание с помощью искусных наводящих вопросов, подразумевающего короткий, простой и заранее предсказуемый ответ.

- Интерактивная лекция – выступление ведущего обучающего перед большой аудиторией с применением следующих активных форм обучения: дискуссия, беседа, демонстрация слайдов или учебных фильмов, мозговой штурм.

- Групповая, научная дискуссия, диспут Дискуссия — это целенаправленное обсуждение конкретного вопроса, сопровождающееся обменом мнениями, идеями между двумя и более лицами. Задача дискуссии - обнаружить различия в понимании вопроса и в споре установить истину. Дискуссии могут быть свободными и управляемыми. К технике управляемой дискуссии относятся: четкое определение цели, прогнозирование реакции оппонентов, планирование своего поведения, ограничение времени на выступления и их заданная очередность. Разновидностью свободной дискуссии является форум, где каждому желающему дается неограниченное время на выступление, при условии, что его выступление вызывает интерес аудитории. Каждый конкретный форум имеет свою тематику — достаточно широкую, чтобы в её пределах можно было вести многоплановое обсуждение.

- Дебаты – это чётко структурированный и специально организованный публичный обмен мыслями между двумя сторонами по актуальным темам. Это разновидность публичной дискуссии участников дебатов, направляющая на переубеждение в своей правоте третьей стороны, а не друг друга. Поэтому вербальные и невербальные средства, которые используются участниками дебатов, имеют целью получения определённого результата — сформировать у слушателей положительное впечатление от собственной позиции.

- Метод работы в малых группах. Групповое обсуждение кого-либо вопроса направлено на достижение лучшего взаимопонимания и нахождения истины. Групповое обсуждение способствует лучшему усвоению изучаемого материала. Оптимальное количество участников - 5-7 человек. Перед обучающимися ставится проблема, выделяется определенное время, в течение которого они должны подготовить аргументированный обдуманный ответ. Педагогический работник может устанавливать правила проведения группового обсуждения –

задавать определенные рамки обсуждения, ввести алгоритм выработки общего мнения, назначить лидера и др.

- Круглый стол - общество, собрание в рамках более крупного мероприятия (съезда, симпозиума, конференции). Мероприятие, как правило, на которое приглашаются эксперты и специалисты из разных сфер деятельности для обсуждения актуальных вопросов. Данная модель обсуждения, основываясь на соглашениях, в качестве итогов даёт результаты, которые, в свою очередь, являются новыми соглашениями.

- Коллоквиум - (лат. colloquium — разговор, беседа) - одна из форм учебных занятий в системе образования, имеющая целью выяснение и повышение знаний обучающихся. На коллоквиумах обсуждаются: отдельные части, разделы, темы, вопросы изучаемого курса (обычно не включаемые в тематику семинарских и других практических учебных занятий), рефераты, проекты и др. работы обучающихся. Это научные собрания, на которых заслушиваются и обсуждаются доклады. Коллоквиум – это и форма контроля, массового опроса, позволяющая преподавателю в сравнительно небольшой срок выяснить уровень знаний студентов по данной теме дисциплины. Коллоквиум проходит обычно в форме дискуссии, в ходе которой обучающимся предоставляется возможность высказать свою точку зрения на рассматриваемую проблему, учиться обосновывать и защищать ее. Аргументируя и отстаивая свое мнение, обучающийся в то же время демонстрирует, насколько глубоко и осознанно он усвоил изученный материал.

- Метод «мозговой штурм» (мозговой штурм, мозговая атака, англ. brainstorming) — оперативный метод решения проблемы на основе стимулирования творческой активности, при котором участникам обсуждения предлагают высказывать как можно большее количество вариантов решения, в том числе самых фантастичных. Затем из общего числа высказанных идей отбирают наиболее удачные, которые могут быть использованы на практике. Является методом экспертного оценивания.

- Метод проектов - это способ достижения дидактической цели через детальную разработку проблемы (технология), которая должна завершиться вполне реальным, осязаемым практическим результатом, оформленным тем или иным образом; это совокупность приёмов, действий обучающихся в их определённой последовательности для достижения поставленной задачи – решения проблемы, лично значимой для учащихся и оформленной в виде некоего конечного продукта. Основное предназначение метода проектов состоит в предоставлении учащимся возможности самостоятельного приобретения знаний в процессе решения практических задач или проблем, требующего интеграции знаний из различных предметных областей.

- Брифинг - (англ. briefing от англ. brief – короткий, недолгий) – краткая пресс-конференция, посвященная одному вопросу. Основное отличие: отсутствует презентационная часть. То есть практически сразу идут ответы на вопросы журналистов.

- Метод портфолио (итал. portfolio — 'портфель, англ. - папка для документов) - современная образовательная технология, в основе которой используется метод аутентичного оценивания результатов образовательной и профессиональной деятельности. Портфолио как подборка сертифицированных достижений, наиболее значимых работ и отзывов на них.

Вопросы для самоподготовки к практическим (семинарским) занятиям по разделам (темам) дисциплины (модуля)

РАЗДЕЛ 1. ПОНЯТИЕ МУНИЦИПАЛЬНОГО ПРАВА

Тема 1.1. Понятие, предмет, метод муниципального права.

Вопросы для самоподготовки:

1. Понятие и особенности муниципального права Российской Федерации как отрасли права, науки права и учебной дисциплины.
2. Общественные отношения, составляющие предмет муниципального права как отрасли права. Их особенности.
3. Методы правового регулирования в муниципальном праве, их соотношение.

4. Муниципальные нормы права.
5. Муниципальные правоотношения и их субъекты.
6. Место муниципального права в российской правовой системе.

Тема 1.2. Местное самоуправление: понятие, принципы, функции.

Вопросы для самоподготовки:

1. Местное самоуправление: понятие, признаки.
2. Местное самоуправление как общественно-правовое явление: конституционно-правовые аспекты.
3. Местное самоуправление как разновидность социального управления и элемент гражданского общества.
4. Государственная власть и местное самоуправление: сходства и различия, характер, виды и правовые основы взаимодействия.
5. Принципы местного самоуправления.
6. Гарантии местного самоуправления: понятие, виды, правовое закрепление.

Перечень тем рефератов к разделу 1:

1. Теории местного самоуправления.
2. Правовая основа местного самоуправления.
3. История развития местного самоуправления в России.
4. Реформа местного самоуправления: суть кардинальных изменений.
5. Муниципальные правовые акты.
6. Устав муниципального образования.
7. Межмуниципальное сотрудничество.
8. Принципы территориальной организации местного самоуправления.

РАЗДЕЛ 2. ОРГАНЫ МЕСТНОГО САМОУПРАВЛЕНИЯ

Тема 2.1. Система органов местного самоуправления.

Вопросы для самоподготовки:

1. Понятие форм и методов осуществления местного самоуправления.
2. Виды форм осуществления местного самоуправления.
3. Непосредственные формы осуществления местного самоуправления: понятие, виды, правовое регулирование, особенности реализации.

Тема 2.2. Функции органов местного самоуправления.

Вопросы для самоподготовки:

1. Организационные формы и методы деятельности:
 - представительного органа местного самоуправления;
 - главы муниципального образования;
 - местной администрации.
2. Деятельность иных органов и должностных лиц местного самоуправления.
3. Статус депутата, члена выборного органа местного самоуправления, выборного должностного лица местного самоуправления: понятие, структура, правовое регулирование.
4. Муниципальная служба: понятие, принципы, правовое регулирование.

Перечень тем рефератов к разделу 2:

1. Особенности организации местного самоуправления в субъектах Российской Федерации - городах федерального значения Москве и Санкт-Петербурге.
2. Понятия «компетенция» и «полномочие» в муниципальном праве.
3. Вопросы местного значения: понятие, виды, правовое закрепление.
4. Понятие делегированных полномочий. Условия и порядок передачи государственных полномочий муниципальным образованиям, основания и порядок изъятия.

5. Разграничение полномочий между муниципальными образованиями разного уровня.
6. Разграничение полномочий между органами и должностными лицами внутри муниципального образования. Понятие и виды исключительных полномочий представительного органа местного самоуправления.
7. Формы непосредственного осуществления населением местного самоуправления и участия населения в осуществлении местного самоуправления.
8. Органы местного самоуправления и должностные лица местного самоуправления.

РАЗДЕЛ 3 КОМПЕТЕНЦИЯ ОРГАНОВ МЕСТНОГО САМОУПРАВЛЕНИЯ

Тема 3.1. Основные полномочия органов местного самоуправления.

Вопросы для самоподготовки:

1. Вопросы местного значения.
2. Порядок наделения органов местного самоуправления отдельными государственными полномочиями.
3. Система муниципальных правовых актов.

Тема 3.2. Понятие, виды ответственности органов и должностных лиц местного самоуправления. Контроль и надзор за их деятельностью.

Вопросы для самоподготовки:

1. Понятие и виды ответственности органов и должностных лиц местного самоуправления.
2. Основания и процедура реализации ответственности органов и должностных лиц местного самоуправления перед населением.
3. Ответственность органов и должностных лиц местного самоуправления перед государством: основания и процедура.
4. Временное прекращение деятельности органов и должностных лиц местного самоуправления как особый вид их ответственности перед государством.
5. Ответственность органов и должностных лиц местного самоуправления перед физическими и юридическими лицами: основания и процедура.
6. Контроль и надзор органов государственной власти за деятельностью органов и должностных лиц местного самоуправления: органы осуществления, формы и пределы контроля и надзора.

Перечень тем рефератов к разделу 3:

1. Экономическая основа местного самоуправления.
2. Муниципальная собственность.
3. Территория муниципального образования.
4. Финансовые основы местного самоуправления.
5. Местный бюджет.
6. Муниципальная собственность.
7. Гарантии, обеспечивающие организационную самостоятельность местного самоуправления.

2. МЕТОДИЧЕСКИЕ РЕКОМЕНДАЦИИ ДЛЯ ОБУЧАЮЩИХСЯ ПО ОСВОЕНИЮ ДИСЦИПЛИНЫ (МОДУЛЯ) И САМОСТОЯТЕЛЬНОЙ РАБОТЕ

Освоение обучающимся дисциплины (модуля) «Муниципальное право» предполагает изучение материалов дисциплины на аудиторных занятиях и в ходе самостоятельной работы. Аудиторные занятия проходят в форме лекций, семинаров, практических занятий. Самостоятельная работа включает разнообразный комплекс видов и форм работы обучающихся.

Для успешного освоения дисциплины (модуля) и достижения поставленных целей необходимо внимательно ознакомиться с рабочей программой дисциплины (модуля), доступной в электронной информационно-образовательной среде РГСУ.

Следует обратить внимание на списки основной и дополнительной литературы, на предлагаемые преподавателем ресурсы информационно-телекоммуникационной сети Интернет. Эта информация необходима для самостоятельной работы обучающегося.

При подготовке к аудиторным занятиям необходимо помнить особенности каждой формы его проведения.

Подготовка к учебному занятию лекционного типа заключается в следующем.

С целью обеспечения успешного обучения обучающийся должен готовиться к лекции, поскольку она является важнейшей формой организации учебного процесса, поскольку:

- знакомит с новым учебным материалом;
- разъясняет учебные элементы, трудные для понимания;
- систематизирует учебный материал;
- ориентирует в учебном процессе.

С этой целью:

- внимательно прочитайте материал предыдущей лекции;
- ознакомьтесь с учебным материалом по учебнику и учебным пособиям с темой прочитанной лекции;
- внесите дополнения к полученным ранее знаниям по теме лекции на полях лекционной тетради;
- запишите возможные вопросы, которые вы зададите лектору на лекции по материалу изученной лекции;
- постарайтесь уяснить место изучаемой темы в своей подготовке;
- узнайте тему предстоящей лекции (по тематическому плану, по информации лектора) и запишите информацию, которой вы владеете по данному вопросу.

Подготовка к занятию семинарского типа.

При подготовке и работе во время проведения занятий семинарского типа следует обратить внимание на следующие моменты: на процесс предварительной подготовки, на работу во время занятия, обработку полученных результатов, исправление полученных замечаний.

Предварительная подготовка к учебному занятию семинарского типа заключается в изучении теоретического материала в отведенное для самостоятельной работы время, ознакомление с инструктивными материалами с целью осознания задач практического занятия, техники безопасности при работе с приборами, веществами.

Работа во время проведения учебного занятия семинарского типа включает:

- консультирование студентов преподавателями и вспомогательным персоналом с целью предоставления исчерпывающей информации, необходимой для самостоятельного выполнения предложенных преподавателем задач.
- самостоятельное выполнение заданий согласно обозначенной рабочей программой дисциплины (модуля) тематики.

Самостоятельная работа.

Самостоятельная работа - планируемая учебная, учебно-исследовательская, научно-исследовательская работа студентов, выполняемая во внеаудиторное (аудиторное) время по заданию и при методическом руководстве преподавателя, но без его непосредственного участия (при частичном непосредственном участии преподавателя, оставляющем ведущую роль за работой студентов).

Для более углубленного изучения темы задания для самостоятельной работы рекомендуется выполнять параллельно с изучением данной темы. При выполнении заданий по возможности используйте наглядное представление материала.

Самостоятельная работа студентов в ВУЗе является важным видом учебной и научной деятельности студента. Самостоятельная работа студентов играет значительную роль в рейтинговой технологии обучения.

К современному специалисту в области медицины общество предъявляет достаточно широкий перечень требований, среди которых немаловажное значение имеет наличие у выпускников определенных навыков (компетенций) и умения самостоятельно добывать знания из различных источников, систематизировать полученную информацию, давать оценку

конкретной профессиональной ситуации. Формирование такого умения происходит в течение всего периода обучения.

В процессе самостоятельной работы студент приобретает необходимые для будущей специальности компетенции, навыки самоорганизации, самоконтроля, самоуправления, саморефлексии и становится активным самостоятельным субъектом учебной деятельности.

Самостоятельная работа студентов должна оказывать важное влияние на формирование личности будущего специалиста, его компетентность. Каждый студент самостоятельно определяет режим своей работы и меру труда, затрачиваемого на овладение учебным содержанием по каждой дисциплине. Он выполняет внеаудиторную работу по личному индивидуальному плану, в зависимости от его подготовки, времени и других условий.

Виды самостоятельной работы.

Работа с литературой.

При работе с книгой необходимо подобрать литературу, научиться правильно ее читать, вести записи. Для подбора литературы в библиотеке используются алфавитный и систематический каталоги. Важно помнить, что рациональные навыки работы с книгой - это всегда большая экономия времени и сил. Правильный подбор учебников рекомендуется преподавателем, читающим лекционный курс. Необходимая литература может быть также указана в методических разработках по данному курсу. Изучая материал по учебнику, следует переходить к следующему вопросу только после правильного уяснения предыдущего, описывая на бумаге все выкладки и вычисления (в том числе те, которые в учебнике опущены или на лекции даны для самостоятельного вывода). При изучении любой дисциплины большую и важную роль играет самостоятельная индивидуальная работа. Особое внимание следует обратить на определение основных понятий курса. Студент должен подробно разбирать примеры, которые поясняют такие определения, и уметь строить аналогичные примеры самостоятельно. Нужно добиваться точного представления о том, что изучаешь. Полезно составлять опорные конспекты. При изучении материала по учебнику полезно в тетради (на специально отведенных полях) дополнять конспект лекций. Там же следует отмечать вопросы, выделенные студентом для консультации с преподавателем. Выводы, полученные в результате изучения, рекомендуется в конспекте выделять, чтобы они при перечитывании записей лучше запоминались. Опыт показывает, что многим студентам помогает составление листа опорных сигналов, содержащего важнейшие и наиболее часто употребляемые формулы и понятия. Такой лист помогает запомнить формулы, основные положения лекции, а также может служить постоянным справочником для студента. Различают два вида чтения: первичное и вторичное. Первичное - это внимательное, неторопливое чтение, при котором можно остановиться на трудных местах.

Задача вторичного чтения - полное усвоение смысла целого (по счету это чтение может быть и не вторым, а третьим или четвертым). Самостоятельная работа с учебниками и книгами (а также самостоятельное теоретическое исследование проблем, обозначенных преподавателем на лекциях) – это важнейшее условие формирования у себя научного способа познания.

Чтение научного текста является частью познавательной деятельности. Ее цель – извлечение из текста необходимой информации. От того, насколько осознанно читающим собственная внутренняя установка при обращении к печатному слову (найти нужные сведения, усвоить информацию полностью или частично, критически проанализировать материал и т.п.) во многом зависит эффективность осуществляемого действия.

Методические рекомендации по составлению конспекта:

1. Внимательно прочитайте текст. Уточните в справочной литературе непонятные слова. При записи не забудьте вынести справочные данные на поля конспекта;

2. Выделите главное, составьте план;

3. Кратко сформулируйте основные положения текста, отметьте аргументацию автора;

4. Законспектируйте материал, четко следуя пунктам плана. При конспектировании старайтесь выразить мысль своими словами. Записи следует вести четко, ясно.

5. Грамотно записывайте цитаты. Цитируя, учитывайте лаконичность, значимость мысли. В тексте конспекта желательно приводить не только тезисные положения, но и их доказательства. При оформлении конспекта необходимо стремиться к емкости каждого

предложения. Мысли автора книги следует излагать кратко, заботясь о стиле и выразительности написанного. Число дополнительных элементов конспекта должно быть логически обоснованным, записи должны распределяться в определенной последовательности, отвечающей логической структуре произведения. Для уточнения и дополнения необходимо оставлять поля. Овладение навыками конспектирования требует от студента целеустремленности, повседневной самостоятельной работы.

Методические материалы по самостоятельному решению задач

При самостоятельном решении задач нужно обосновывать каждый этап решения, исходя из теоретических положений курса. Если студент видит несколько путей решения проблемы (задачи), то нужно сравнить их и выбрать самый рациональный. Полезно до начала вычислений составить краткий план решения проблемы (задачи). Решение проблемных задач или примеров следует излагать подробно, вычисления располагать в строгом порядке, отделяя вспомогательные вычисления от основных. Решения при необходимости нужно сопровождать комментариями, схемами, чертежами и рисунками. Следует помнить, что решение каждой учебной задачи должно доводиться до окончательного логического ответа, которого требует условие, и по возможности с выводом. Полученный ответ следует проверить способами, вытекающими из существа данной задачи. Полезно также (если возможно) решать несколькими способами и сравнить полученные результаты. Решение задач данного типа нужно продолжать до приобретения твердых навыков в их решении.

Методические материалы к выполнению реферата

Реферат (от лат. referre – сообщать) – краткое изложение в письменном виде или в форме публикации доклада, содержания научного труда (трудов), литературы по теме. Работа над рефератом условно разделяется на выбор темы, подбор литературы, подготовку и защиту плана; написание теоретической части и всего текста с указанием библиографических данных используемых источников, подготовку доклада, выступление с ним. Тематика рефератов полностью связана с основными вопросами изучаемого курса.

Список литературы к темам не дается, и обучающиеся самостоятельно ведут библиографический поиск, причем им не рекомендуется ограничиваться университетской библиотекой.

Важно учитывать, что написание реферата требует от обучающихся определенных усилий. Особое внимание следует уделить подбору литературы, методике ее изучения с целью отбора и обработки собранного материала, обоснованию актуальности темы и теоретического уровня обоснованности используемых в качестве примеров фактов какой-либо деятельности.

Выбрав тему реферата, начав работу над литературой, необходимо составить план. Изучая литературу, продолжается обдумывание темы, осмысливание прочитанного, делаются выписки, сопоставляются точки зрения разных авторов и т.д. Реферативная работа сводится к тому, чтобы в ней выделились две взаимосвязанные стороны: во-первых, ее следует рассматривать как учебное задание, которое должен выполнить обучаемый, а во-вторых, как форму научной работы, творческого воображения при выполнении учебного задания.

Наличие плана реферата позволяет контролировать ход работы, избежать формального переписывания текстов из первоисточников.

Оформление реферата включает титульный лист, оглавление и краткий список использованной литературы. Список использованной литературы размещается на последней странице рукописи или печатной форме реферата. Реферат выполняется в письменной или печатной форме на белых листах формата А4 (210 x 297 мм). Шрифт Times New Roman, кегель 14, через 1,5 интервала при соблюдении следующих размеров текста: верхнее поле – 25 мм, нижнее – 20 мм, левое – 30 мм, правое – 15 мм. Нумерация страниц производится вверху листа, по центру. Титульный лист нумерации не подлежит.

Рефераты должны быть написаны простым, ясным языком, без претензий на наукообразность. Следует избегать сложных грамматических оборотов, непривычных терминов и символов. Если же такие термины и символы все-таки приводятся, то необходимо разъяснять их значение при первом упоминании в тексте реферата.

Объем реферата предполагает тщательный отбор информации, необходимой для краткого изложения вопроса. Важнейший этап – редактирование готового текста реферата и подготовка к обсуждению. Обсуждение требует хорошей ориентации в материале темы, умения выделить главное, поставить дискуссионный вопрос, привлечь внимание слушателей к интересной литературе, логично и убедительно изложить свои мысли.

Рефераты обязательно подлежат защите. Процедура защиты начинается с определения оппонентов защищающего свою работу. Они стремятся дать основательный анализ работы обучающимся, обращают внимание на положительные моменты и недостатки реферата, дают общую оценку содержанию, форме преподнесения материала, характеру использованной литературы. Иногда они дополняют тот или иной раздел реферата. Последнее особенно ценно, ибо говорит о глубоком знании обучающимся-оппонентом изучаемой проблемы.

Обсуждение не ограничивается заслушиванием оппонентов. Другие обучающиеся имеют право уточнить или опровергнуть какое-либо утверждение. Преподаватель предлагает любому обучающемуся задать вопрос по существу доклада или попытаться подвести итог обсуждению.

Алгоритм работы над рефератом

1. Выбор темы

Тема должна быть сформулирована грамотно (с литературной точки зрения);

В названии реферата следует поставить четкие рамки рассмотрения темы;

Желательно избегать слишком длинных названий;

Следует по возможности воздерживаться от использования в названии спорных с научной точки зрения терминов, излишней наукообразности, а также чрезмерного упрощения формулировок.

2. Реферат следует составлять из пяти основных частей: введения; основной части; заключения; списка литературы; приложений.

3. Основные требования к введению:

Во введении не следует концентрироваться на содержании; введение должно включать краткое обоснование актуальности темы реферата, где требуется показать, почему данный вопрос может представлять научный интерес и есть ли связь представляемого материала с современностью. Таким образом, тема реферата должна быть актуальна либо с научной точки зрения, либо с современных позиций.

Очень важно выделить цель, а также задачи, которые требуется решить для выполнения цели.

Введение должно содержать краткий обзор изученной литературы, в котором указывается взятый из того или иного источника материал, кратко анализируются изученные источники, показываются их сильные и слабые стороны;

Объем введения составляет две страницы текста.

4. Требования к основной части реферата:

Основная часть содержит материал, отобранный для рассмотрения проблемы;

Также основная часть должна включать в себя собственно мнение обучающихся и сформулированные самостоятельные выводы, опирающиеся на приведенные факты;

Материал, представленный в основной части, должен быть логически изложен и распределен по параграфам, имеющим свои названия;

В изложении основной части необходимо использовать сноски (в первую очередь, когда приводятся цифры и чьи-то цитаты);

Основная часть должна содержать иллюстративный материал (графики, таблицы и т. д.);

Объем основной части составляет около 10 страниц.

5. Требования к заключению:

В заключении формулируются выводы по параграфам, обращается внимание на выдвинутые во введении задачи и цели;

Заключение должно быть четким, кратким, вытекающим из содержания основной части.

6. Требования к оформлению списка литературы (по ГОСТу):

Необходимо соблюдать правильность последовательности записи источников: сначала следует писать фамилию, а после инициалы; название работы не ставится в кавычки; после

названия сокращенно пишется место издания; затем идет год издания; наконец, называется процитированная страница.

Критерии оценки реферата

Обучающийся, защищающий реферат, должен рассказать о его актуальности, поставленных целях и задачах, изученной литературе, структуре основной части, сделанных в ходе работы выводах.

По окончании выступления ему может быть задано несколько вопросов по представленной проблеме.

Оценка складывается из соблюдения требований к реферату, грамотного раскрытия темы, умения четко рассказывать о представленном реферате, способности понять суть задаваемых по работе вопросов и найти точные ответы на них.

Методические материалы к выполнению эссе

Эссе – литературное произведение небольшого объема, обычно прозаическое, свободной композиции, передающее индивидуальные впечатления, суждения, соображения автора о той или иной проблеме, теме, о том или ином событии или явлении. Это вид самостоятельной исследовательской работы обучающихся, с целью углубления и закрепления теоретических знаний и освоения практических навыков. Цель эссе состоит в развитии самостоятельного творческого мышления и письменного изложения собственных мыслей. При написании эссе обучающийся должен представить развернутый письменный ответ на теоретический или практический актуальный вопрос, объявленный преподавателем в аудитории непосредственно перед ее написанием. В процессе написания эссе разрешается пользоваться нормативно-правовыми актами, конспектом лекций (в печатном виде). Использование интернет-ресурсов не допускается. Темы эссе преподаватель предлагает из числа тех, которые обучающиеся уже рассматривали на лекциях или семинарских занятиях, исходя из содержания заданий в составе оценочных средств. По решению преподавателя, в качестве темы эссе может быть выбрана одна или несколько тем, которые могут быть распределены между обучающимися по желанию.

Требования к выполнению эссе:

1. Проводится письменно.
2. Эссе выполняется на компьютере (гарнитура Times New Roman, шрифт 14) через 1,5 интервала с полями: верхнее, нижнее – 2; правое – 3; левое – 1,5. Отступ первой строки абзаца – 1,25. Сноски – постраничные. Таблицы и рисунки встраиваются в текст работы. При этом обязательный заголовок таблицы надо размещать над табличным полем, а рисунки сопровождать подрисуночными подписями. При включении в эссе нескольких таблиц и/или рисунков их нумерация обязательна. Обязательна и нумерация страниц. Их целесообразно проставлять внизу страницы – по середине или в правом углу. Номер страницы не ставится на титульном листе, но в общее число страниц он включается. Объем эссе, без учета приложений, не должен превышать 5 страниц. Значительное превышение установленного объема является недостатком работы и указывает на то, что обучающийся не сумел отобрать и переработать необходимый материал.
3. Работа должна содержать собственные умозаключения по сути поставленной проблемы, включать самостоятельно проведенный анализ по сути этой проблемы, выводы, обобщающие авторскую позицию по поставленной проблеме.

Критерии оценки эссе:

«Отлично» – исключительные знания материала, абсолютное понимание сути, безукоризненное знание основных понятий и положений, логически и лексически грамотно изложенный, содержательный, аргументированный, конкретный и исчерпывающий ответ.

«Хорошо» – глубокие знания материала, правильное понимание сути, знание основных понятий и положений, содержательный, полный и конкретный ответ.

«Удовлетворительно» – твердые, но недостаточно полные знания, верное понимание сути, в целом правильный ответ.

«Неудовлетворительно» – непонимание сущности задания, грубые ошибки в ответе.

Методические материалы по выполнению тестирования.

Тестовые задания содержат вопросы и 3-4 варианта ответа по базовым положениям изучаемой темы/раздела, составлены с расчетом на знания, полученные обучающимся в процессе изучения темы/раздела.

Тестовые задания выполняются в письменной форме и сдаются преподавателю, ведущему дисциплину (модуль). На выполнение тестовых заданий обучающимся отводится 45 минут.

При обработке результатов оценочной процедуры используются: критерии оценки по содержанию и качеству полученных ответов, ключи, оценочные листы.

Критерии оценки теста:

«Зачтено» - если обучающийся правильно выполнил не менее 2/3 всей работы или допустил не более одной грубой ошибки и двух недочетов, не более одной грубой и одной негрубой ошибки, не более трех негрубых ошибок, одной негрубой ошибки и трех недочетов, при наличии четырех-пяти недочетов.

«Не зачтено» - если число ошибок и недочетов превысило норму для оценки 3 или правильно выполнено менее 2/3 всей работы.

Методические материалы по выполнению доклада.

Рекомендуется следующая структура доклада:

1. титульный лист, содержание доклада;
2. краткое изложение;
3. цели и задачи;
4. изложение характера исследований и рассмотренных проблем, гипотезы, спорные вопросы;
5. источники информации, методы сбора и анализа данных, степень их полноты и достоверности;
6. анализ и толкование полученных в работе результатов;
7. выводы и оценки;
8. библиография и приложения.

Время выступления докладчика не должно превышать 10 минут.

Основные требования к оформлению доклада:

- титульный лист должен включать название доклада, наименование предметной (цикловой) комиссии, фамилию обучающегося;
- все использованные литературные источники сопровождаются библиографическим описанием;
- приводимая цитата из источника берется в кавычки (оформляются сноски);
- единицы измерения должны применяться в соответствии с действующими стандартами;
- все названия литературных источников следует приводить в соответствии с новейшими изданиями;
- рекомендуется включение таблиц, графиков, схем, если они отражают основное содержание или улучшают ее наглядность;
- названия фирм, учреждений, организаций и предприятий должны именоваться так, как они указываются в источнике;

Критерии оценки доклада

При выполнении доклада обучающийся должен продемонстрировать умение кратко излагать прочитанный материал, а также умение обобщать и анализировать материал по теме доклада.

Презентация

Методические материалы к презентациям

1. Объем презентации 10 -20 слайдов.
2. На титульном слайде должно быть отражено:
 - наименование факультета;
 - тема презентации;
 - фамилия, имя, отчество, направление подготовки/ специальность, направленность (профиль)/ специализация, форма обучения, номер группы автора презентации;

- фамилия, имя, отчество, степень, звание, должность руководитель работы;
- год выполнения работы.

3. В презентации должны быть отражены обоснование актуальности представляемого материала, цели и задачи работы.

4. Содержание презентации должно включать наиболее значимый материал доклада, а также, при необходимости, таблицы, диаграммы, рисунки, фотографии, карты, видео – вставки, звуковое сопровождение.

5. Заключительный слайд должен содержать информацию об источниках информации для презентации.

Критерии оценки презентации

1. Объём презентации 10 -20 слайдов.
2. Правильность оформления титульного слайда.
3. Актуальность отобранного материала, обоснованность формулировки цели и задач работы.
4. Наглядность и логичность презентации, обоснованность использования таблиц, диаграмм, рисунков, фотографий, карт, видео – вставок, звукового сопровождения; правильный выбор шрифтов, фона, других элементов дизайна слайда.
5. Объём и качество источников информации (не менее 2-х интернет – источников и не менее 2-х литературных источников).

Методические материалы по подготовке к опросу

Самостоятельная работа обучающихся включает подготовку к опросу на практических занятиях. Для этого обучающийся изучает лекции, основную и дополнительную литературу, публикации, информацию из Интернет-ресурсов.

Тема и вопросы к практическим занятиям, вопросы для самоконтроля содержатся в рабочей программе и доводятся до студентов заранее.

Для подготовки к опросу обучающемуся необходимо ознакомиться с материалом, посвященным теме практического занятия, в учебнике или другой рекомендованной литературе, конспекте лекции, обратить внимание на усвоение основных понятий дисциплины, выявить неясные вопросы и подобрать дополнительную литературу для их освещения.

Критерии оценки опроса

«Отлично»:

- дан полный, развернутый ответ на поставленный вопрос;
- в ответе прослеживается четкая структура, логическая последовательность, отражающая сущность раскрываемых понятий, теорий, явлений;
- знание по предмету демонстрируется на фоне понимания его в системе данной науки и междисциплинарных связей;
- свободное владение терминологией;
- ответы на дополнительные вопросы четкие, краткие;

«Хорошо»:

- дан полный, развернутый ответ на поставленный вопрос, показано умение выделять существенные и несущественные признаки, причинно-следственные связи;
- ответ недостаточно логичен с единичными ошибками в частностях, исправленные студентом с помощью преподавателя;
- единичные ошибки в терминологии;
- ответы на дополнительные вопросы правильные, недостаточно полные и четкие.

«Удовлетворительно»:

- ответ не полный, с ошибками в деталях, умение раскрыть значение обобщённых знаний не показано, речевое оформление требует поправок, коррекции;
- логика и последовательность изложения имеют нарушения, студент не способен самостоятельно выделить существенные и несущественные признаки и причинно-следственные связи;
- ошибки в раскрываемых понятиях, терминах;

- студент не ориентируется в теме, допускает серьезные ошибки;
 - студент не может ответить на большую часть дополнительных вопросов.
- «Неудовлетворительно»:
- ответ представляет собой разрозненные знания с существенными ошибками по вопросу;
 - присутствуют фрагментарность, нелогичность изложения, студент не осознает связь обсуждаемого вопроса с другими объектами дисциплины, речь неграмотная;
 - незнание терминологии;
 - ответы на дополнительные вопросы неправильные.

Методические материалы по выполнению практического задания

При выполнении практического задания обучающийся придерживается следующего алгоритма:

1. Записать дату, тему и цель задания;
2. Ознакомиться с правилами и условия выполнения практического задания;
3. Повторить теоретические задания, необходимые для рациональной работы и других практических действий, используя конспекты лекций и рекомендованную литературу, представленной в программе;
4. Выполнить работу по предложенному алгоритму действий;
5. Обобщить результаты работы, сформулировать выводы / дать ответы на контрольные вопросы;

Работа должна быть выполнена грамотно, с соблюдением культуры изложения. При использовании данных из учебных, методических пособий и другой литературы, периодических изданий, Интернет-источников должны иметься ссылки на вышеперечисленные.

Критерии оценки практического задания:

«Отлично» – правильный ответ, дается четкое обоснование принятому решению; рассуждения четкие последовательные логические; используются ссылки на полученные при изучении дисциплины знания; правильно используются формулы, понятия, процедуры, имеющие прямое отношение к задаче для подтверждения принятого решения.

«Хорошо» – правильный ответ, дается обоснование принятому решению; но с не существенными ошибками, в рассуждениях отсутствует логическая последовательность; используются ссылки на полученные при изучении дисциплины знания, правильно используются формулы, понятия, процедуры, имеющие прямое отношение к задаче для подтверждения принятого решения.

«Удовлетворительно» – правильный ответ, допускаются грубые ошибки в обосновании принятого решения; рассуждения не последовательные сумбурные; используются ссылки на полученные при изучении дисциплины знания; используются формулы, процедуры, понятия, имеющие прямое значение для подтверждения принятого решения, однако, при обращении к ним допускаются серьезные ошибки, студент не может правильно ими воспользоваться.

«Неудовлетворительно, не зачтено» – ответ неверный, отсутствует обоснование принятому решению; студент демонстрирует полное непонимание сути вопроса.

Для оценки решения ситуационной задачи (аналитического задания):

Оценка «отлично» выставляется, если задача решена грамотно, ответы на вопросы сформулированы четко. Эталонный ответ полностью соответствует решению студента, которое хорошо обосновано теоретически.

Оценка «хорошо» выставляется, если задача решена, ответы на вопросы сформулированы не достаточно четко. Решение студента в целом соответствует эталонному ответу, но не достаточно хорошо обосновано теоретически.

Оценка «удовлетворительно» выставляется, если задача решена не полностью, ответы не содержат всех необходимых обоснований решения.

Оценка «неудовлетворительно» выставляется, если задача не решена или имеет грубые теоретические ошибки в ответе на поставленные вопросы.

Методические указания для подготовки к промежуточной аттестации.

Изучение учебных дисциплин (модулей) завершается зачетом/зачетом с оценкой или экзаменом. Подготовка к промежуточной аттестации способствует закреплению, углублению и

обобщению знаний, получаемых, в процессе обучения, а также применению их к решению практических задач. Готовясь к экзамену, студент ликвидирует имеющиеся пробелы в знаниях, углубляет, систематизирует и упорядочивает свои знания. На зачете или экзамене студент демонстрирует то, что он освоил в процессе обучения по дисциплине (модулю).

Вначале следует просмотреть весь материал по дисциплине (модулю), отметить для себя трудные вопросы. Обязательно в них разобраться. В заключение еще раз целесообразно повторить основные положения, используя при этом листы опорных сигналов. Систематическая подготовка к занятиям в течение семестра позволит использовать время промежуточной аттестации для систематизации знаний.

3. МЕТОДИЧЕСКИЕ МАТЕРИАЛЫ, ОПРЕДЕЛЯЮЩИЕ ПРОЦЕДУРЫ ОЦЕНИВАНИЯ ЗНАНИЙ, УМЕНИЙ, НАВЫКОВ И (ИЛИ) ОПЫТА ДЕЯТЕЛЬНОСТИ, ХАРАКТЕРИЗУЮЩИХ ЭТАПЫ ФОРМИРОВАНИЯ КОМПЕТЕНЦИЙ

3.1. Организационные основы применения балльно-рейтинговой системы оценки успеваемости обучающихся по дисциплине (модулю)

Оценка качества освоения обучающимися дисциплины (модуля) реализуется в формате балльно-рейтинговой системы оценки успеваемости обучающихся (БРСО).

БРСО в ходе текущего контроля успеваемости и промежуточной аттестации осуществляется по 100-балльной шкале.

Академический рейтинг обучающегося по дисциплине (модулю) складывается из результатов:

- текущего контроля успеваемости (максимальный текущий рейтинг обучающегося 80 рейтинговых баллов);
- промежуточной аттестации (максимальный рубежный рейтинг обучающегося 20 рейтинговых баллов).

Условия оценки освоения обучающимся дисциплины (модуля) в формате БРСО доводятся преподавателем до сведения обучающихся на первом учебном занятии, а также размещены в свободном доступе в электронной информационно-образовательной среде Университета.

3.2. Проведение текущего контроля успеваемости обучающихся по дисциплине (модулю) в соответствии с балльно-рейтинговой системой оценки успеваемости обучающегося

В течение учебного семестра до промежуточной аттестации на основании утвержденной рабочей программы дисциплины (модуля) формируется текущий рейтинг обучающегося. Текущий рейтинг обучающегося складывается как сумма рейтинговых баллов, полученных им в течение учебного семестра по всем видам учебных занятий по учебной дисциплине.

В процессе текущего контроля оцениваются следующие действия обучающегося, направленные на освоение компетенций в рамках изучения учебной дисциплины:

- академическая активность (посещаемость учебных занятий, самостоятельное изучение содержания учебной дисциплины в электронной информационно-образовательной среде, соблюдение сроков сдачи практических заданий и текущих контрольных мероприятий и др.);
- выполнение и сдача текущих и итогового практических заданий (эссе, рефераты, творческие задания, кейс-задания, расчетные задания и др., активное участие в групповых интерактивных занятиях (дискуссии, WiKi-проекты и др.), защита проектов и др.);
- прохождение рубежей текущего контроля, включая соблюдение графика их прохождения в электронной информационно-образовательной среде.

Для планирования расчета текущего рейтинга обучающегося используются следующие пропорции:

Вид учебного действия	Максимальная рейтинговая оценка, баллов
академическая активность	10

практические задания	40
<i>из них: текущие практические задания</i>	20
<i>итоговое практическое задание</i>	20
рубежи текущего контроля	30
ИТОГО:	80

В течение учебного семестра по дисциплине (модулю) обучающимся должен быть накоплен текущий рейтинг не менее 52 рейтинговых баллов (65% от максимального значения текущего рейтинга).

Необходимыми условиями допуска обучающегося к промежуточной аттестации по дисциплине являются положительное прохождение обучающимся не менее 65% рубежей текущего контроля с накоплением не менее 65% максимального рейтингового балла за каждый рубеж текущего контроля и положительное выполнение итогового практического задания с накоплением не менее 65% максимального рейтингового балла, установленного за итоговое практическое задание.

Невыполнение вышеуказанных условий является текущей академической задолженностью, которая должна быть ликвидирована обучающимся до контрольного мероприятия промежуточной аттестации.

Сведения о наличии у обучающихся текущей академической задолженности, сроках и порядке добора рейтинговых баллов для её ликвидации доводятся до обучающихся педагогическим работником.

В случае неликвидации текущей академической задолженности, педагогический работник обязан во время контрольного мероприятия промежуточной аттестации поставить обучающемуся 0 рейтинговых баллов. В этом случае ликвидация текущей академической задолженности возможна в периоды проведения повторной промежуточной аттестации.

3.3. Проведение промежуточной аттестации обучающихся по дисциплине (модулю) в соответствии с балльно-рейтинговой системой оценки успеваемости обучающегося

Промежуточная аттестация по дисциплине (модулю) проводится в соответствии с Положением о промежуточной аттестации обучающихся по основным профессиональным образовательным программам высшего образования – программ бакалавриата в Российском государственном социальном университете и Положением о балльно-рейтинговой системе оценки успеваемости обучающихся по основным профессиональным образовательным программам высшего образования - программам бакалавриата, программам специалитета, программам магистратуры в Российском государственном социальном университете.

На промежуточную аттестацию отводится 20 рейтинговых баллов.

Ответы обучающегося на контрольном мероприятии промежуточной аттестации оцениваются педагогическим работником по 20 - балльной шкале, а итоговая оценка по дисциплине (модулю) выставляется по системе зачтено/не зачтено для зачета.

Критерии выставления оценки определяются Положением о балльно-рейтинговой системе оценки успеваемости обучающихся по основным профессиональным образовательным программам высшего образования - программам бакалавриата, программам специалитета, программам магистратуры в Российском государственном социальном университете.

В процессе определения рубежного рейтинга обучающегося используется следующая шкала:

Рубежный рейтинг	Критерии оценки освоения обучающимся учебной дисциплины в ходе контрольных мероприятий промежуточной аттестации
-------------------------	--

19-20 рейтинговых баллов	обучающийся глубоко и прочно усвоил программный материал, исчерпывающе, последовательно, грамотно и логически стройно его излагает, тесно увязывает с задачами и будущей деятельностью, не затрудняется с ответом при видоизменении задания, свободно справляется с задачами и практическими заданиями, правильно обосновывает принятые решения, умеет самостоятельно обобщать и излагать материал, не допуская
16-18 рейтинговых баллов	обучающийся твердо знает программный материал, грамотно и по существу излагает его, не допуская существенных неточностей в ответе на вопрос, может правильно применять теоретические положения и владеет необходимыми умениями и навыками при выполнении практических
13-15 рейтинговых баллов	обучающийся освоил основной материал, но не знает отдельных деталей, допускает неточности, недостаточно правильные формулировки, нарушает последовательность в изложении программного материала и испытывает затруднения в выполнении практических заданий
1-12 рейтинговых баллов	обучающийся не знает значительной части программного материала, допускает существенные ошибки, с большими затруднениями выполняет практические задания
0 рейтинговых баллов	не аттестован

Если результат контроля успеваемости в рамках проведения контрольных мероприятий промежуточной аттестации (рубежный рейтинг обучающегося) неудовлетворительный (получено менее 13 рейтинговых баллов), то промежуточная аттестация по учебной дисциплине (модулю) невозможна даже при наличии высокого текущего рейтинга, полученного по итогам текущего контроля по учебной дисциплине (модулю).

ЛИСТ РЕГИСТРАЦИИ ИЗМЕНЕНИЙ

№ п/п	Содержание изменения	Реквизиты документа об утверждении изменения	Дата введения изменения
1.	Утверждены и введены в действие решением Ученого совета факультета на основании Федерального государственного образовательного стандарта	Протокол заседания Ученого совета факультета № _____ от «____» _____ 20____ года	____.____.____
2.	*	Протокол заседания Ученого совета факультета № _____ от «____» _____ 20____ года	____.____.____
3.	*	Протокол заседания Ученого совета факультета № _____ от «____» _____ 20____ года	____.____.____
4.	*	Протокол заседания Ученого совета факультета № _____ от «____» _____ 20____ года	____.____.____



**Министерство науки и высшего образования Российской Федерации
Федеральное государственное бюджетное образовательное учреждение
высшего образования
«Российский государственный социальный университет»**

УТВЕРЖДАЮ
Декан факультета юриспруденции и
правового регулирования
_____ **Д.Ю. Левшиц**
«16» мая 2023 г

**МЕТОДИЧЕСКИЕ МАТЕРИАЛЫ ПО ДИСЦИПЛИНЕ (МОДУЛЮ)
«ЮРИДИЧЕСКАЯ ПСИХОЛОГИЯ»**

**Направление подготовки
«40.03.01 «Юриспруденция»**

**Направленность
«Уголовно-правовая»**

**ОБРАЗОВАТЕЛЬНАЯ ПРОГРАММА ВЫСШЕГО ОБРАЗОВАНИЯ - ПРОГРАММА
БАКАЛАВРИАТА**

**Форма обучения
Очная**

Москва 2023

Методические материалы дисциплины (модуля) разработаны на основании федерального государственного образовательного стандарта высшего образования – *бакалавриата* по направлению подготовки 40.03.01 - Юриспруденция, утвержденного приказом Министерства науки и высшего образования Российской Федерации от 13.08.2020 № 1011, учебного плана по основной профессиональной образовательной программе высшего образования - программы *бакалавриата* по направлению подготовки 40.03.01 – Юриспруденция.

Методические материалы дисциплины (модуля) разработаны к.ю.н., зав. каф. общей юриспруденции факультета юриспруденции и правового регулирования Митячкиной Е.С., к.ю.н., доц. кафедры общей юриспруденции факультета юриспруденции и правового регулирования Фастовой М.А.

Методические материалы дисциплины (модуля) обсуждены и утверждены на заседании кафедры общей юриспруденции факультета юриспруденции и правового регулирования

Протокол № 10 от «16» мая 2023 года

Заведующий кафедрой
к.ю.н.



Митячкина Е.С.

(подпись)

Методические материалы дисциплины (модуля) рецензированы и рекомендованы к утверждению:

Д.э.н., профессор Финансового
университета при Правительстве РФ



И.А. Меркулина

(подпись)

СОДЕРЖАНИЕ

1. МЕТОДИЧЕСКИЕ МАТЕРИАЛЫ К ЛЕКЦИОННЫМ, ПРАКТИЧЕСКИМ ЗАНЯТИЯМ	4
1.1. Методические материалы к проведению лекционных занятий по дисциплине (модулю) ...	4
1.2. Методические материалы по подготовке к практическим занятиям по дисциплине (модулю)	6
2. МЕТОДИЧЕСКИЕ РЕКОМЕНДАЦИИ ДЛЯ ОБУЧАЮЩИХСЯ ПО ОСВОЕНИЮ ДИСЦИПЛИНЫ (МОДУЛЯ) И САМОСТОЯТЕЛЬНОЙ РАБОТЕ	9
3. МЕТОДИЧЕСКИЕ МАТЕРИАЛЫ, ОПРЕДЕЛЯЮЩИЕ ПРОЦЕДУРЫ ОЦЕНИВАНИЯ ЗНАНИЙ, УМЕНИЙ, НАВЫКОВ И (ИЛИ) ОПЫТА ДЕЯТЕЛЬНОСТИ, ХАРАКТЕРИЗУЮЩИХ ЭТАПЫ ФОРМИРОВАНИЯ КОМПЕТЕНЦИЙ	17
3.1. Организационные основы применения балльно-рейтинговой системы оценки успеваемости обучающихся по дисциплине (модулю)	17
3.2. Проведение текущего контроля успеваемости обучающихся по дисциплине (модулю) в соответствии с балльно-рейтинговой системой оценки успеваемости обучающегося	18
3.3. Проведение промежуточной аттестации обучающихся по дисциплине (модулю) в соответствии с балльно-рейтинговой системой оценки успеваемости обучающегося	19
ЛИСТ РЕГИСТРАЦИИ ИЗМЕНЕНИЙ	20

1. МЕТОДИЧЕСКИЕ МАТЕРИАЛЫ К ЛЕКЦИОННЫМ, ПРАКТИЧЕСКИМ ЗАНЯТИЯМ

1.1. Методические материалы к проведению лекционных занятий по дисциплине (модулю)

Лекция - один из методов обучения, одна из основных системообразующих форм организации учебного процесса в вузе. Лекционное занятие представляет собой систематическое, последовательное, монологическое изложение педагогическим работником учебного материала, как правило, теоретического характера. Такое занятие представляет собой элемент технологии представления учебного материала путем логически стройного, систематически последовательного и ясного изложения.

Цель лекции – организация целенаправленной познавательной деятельности обучающихся по овладению программным материалом дисциплины (модуля). Чтение курса лекций позволяет дать связанное, последовательное изложение материала в соответствии с новейшими данными науки, сообщить слушателям основное содержание предмета в целостном, систематизированном виде. В ряде случаев лекция выполняет функцию основного источника информации: при отсутствии учебников и учебных пособий, чаще по новым курсам; в случае, когда новые научные данные по той или иной теме не нашли отражения в учебниках; отдельные разделы и темы очень сложны для самостоятельного изучения. В таких случаях только лектор может методически помочь обучающимся в освоении сложного материала.

Возможные формы проведения лекций:

- Вводная лекция – один из наиболее важных и трудных видов лекции при чтении систематических курсов. От успеха этой лекции во многом зависит успех усвоения всего курса. Она может содержать: определение дисциплины (модуля); краткую историческую справку о дисциплине (модуле); цели и задачи дисциплины (модуля), ее роль в общей системе обучения и связь со смежными дисциплинами (модулями); основные проблемы (понятия и определения) данной науки; основную и дополнительную учебную литературу; особенности самостоятельной работы обучающихся над дисциплиной (модулем) и формы участия в научно-исследовательской работе; отчетность по курсу.

- Информационная лекция ориентирована на изложение и объяснение обучающимся научной информации, подлежащей осмыслению и запоминанию. Это самый традиционный тип лекций в практике высшей школы.

- Заключительная лекция предназначена для обобщения полученных знаний и раскрытия перспектив дальнейшего развития данной науки.

- Обзорная лекция – это систематизация научных знаний на высоком уровне, допускающая большое число ассоциативных связей в процессе осмысления информации, излагаемой при раскрытии внутрипредметной и межпредметной связей, исключая детализацию и конкретизацию. Как правило, стержень излагаемых теоретических положений составляет научно-понятийная и концептуальная основа всего курса или крупных его разделов.

- Лекция-беседа - непосредственный контакт педагогического работника с аудиторией - диалог. По ходу лекции педагогический работник задает вопросы для выяснения мнений и уровня осведомленности обучающихся по рассматриваемой проблеме.

- Лекция-дискуссия - свободный обмен мнениями в ходе изложения лекционного материала. Педагогический работник активизирует участие в обсуждении отдельными вопросами, сопоставляет между собой различные мнения и тем самым развивает дискуссию, стремясь направить ее в нужное русло.

- Лекция с применением обратной связи включает в себе то, что в начале и конце каждого раздела лекции задаются вопросы. Первый - для того, чтобы узнать, насколько обучающиеся ориентируются в излагаемом материале, вопрос в конце раздела предназначен для выяснения степени усвоения только что изложенного материала. При неудовлетворительных результатах контрольного опроса педагогический работник возвращается к уже прочитанному разделу, изменив при этом методику подачи материала.

- Проблемная лекция опирается на логику последовательно моделируемых проблемных ситуаций путем постановки проблемных вопросов или предъявления проблемных задач. Проблемный вопрос - это диалектическое противоречие, требующее для своего решения размышления, сравнения, поиска, приобретения и применения новых знаний. Проблемная задача содержит дополнительную вводную информацию и при необходимости некоторые ориентиры поиска ее решения.

- Программированная лекция - консультация – педагогический работник сам составляет и предлагает обучающимся вопросы. На подготовленные вопросы педагогический работник сначала просит ответить обучающихся, а затем проводит анализ и обсуждение неправильных ответов. В лекциях можно использовать наглядные материалы, а также подготовить презентацию. Что касается презентации, то в качестве визуальной поддержки ее можно органично интегрировать во все вышеупомянутые лекции. В то же время лекцию-презентацию возможно выделить и в качестве самостоятельной формы. Лекция-презентация должна отражать суть основных и (или) проблемных вопросов лекции, на которые особо следует обратить внимание обучающихся. В условиях применения активного метода проведения занятий презентация представляется весьма удачным способом донесения информации до слушателей. Единственное, на что следует обратить внимание при подготовке слайдов, - это их оформление и текст. Слайд не должен быть перегружен картинками и лишней информацией, которая будет отвлекать от основного аспекта того или иного вопроса лекции. Во время лекции можно задавать вопросы аудитории в отношении того или иного слайда, тем самым еще больше вовлекая обучающихся в проблематику.

Краткое содержание лекционных занятий

Наименование разделов и тем	Содержание учебного материала
Раздел 1. Теоретические и методологические основы юридической психологии.	Предмет юридической психологии. Методология юридической психологии. Система юридической психологии: правовая, криминальная, судебная, пенитенциарная психология, психология гражданского судопроизводства.
Раздел 2. Прикладная юридическая психология: основные тенденции развития.	Прикладная юридическая психология: основные Правовая социализация личности и правоисполнительное поведение. Психология преступности и виктимология. Психологические аспекты наказания и исправления Устный опрос тенденции развития. правонарушителей. Использование психологических знаний в системе судопроизводства, в деятельности органов внутренних дел и иных государственных органов.
Раздел 3. Психология юридического труда.	Структурно-психологический анализ профессиональной деятельности юриста. Проблема профессиональной деформации. Психологические факторы повышения эффективности труда юристов.
Раздел 4. Личность и юридическая деятельность.	Социально-психологическая характеристика личности. Психологическая структура личности. Мотивация поведения личности. Психологические установки. Ценностные ориентации, интересы, идеалы. Направленность личности.
Раздел 5. Социально-психологические аспекты юридической деятельности.	Оценка интересующей личности. Установление и развитие психологических контактов. Получение необходимой информации от свидетелей, потерпевших, подозреваемых и обвиняемых. Психологические аспекты ведения переговоров с преступниками.

1.2. Методические материалы по подготовке к практическим занятиям по дисциплине (модулю)

Практические (семинарские) занятия - одна из форм учебного занятия, направленная на развитие самостоятельности обучающихся и приобретение умений и навыков. Данные учебные занятия углубляют, расширяют, детализируют полученные ранее знания. Практическое занятие предполагает выполнение обучающимися по заданию и под руководством преподавателей одной или нескольких практических работ.

Цель практических занятий и семинаров состоит в развитии познавательных способностей, самостоятельности мышления и творческой активности обучающихся; углублении, расширении, детализировании знаний, полученных на лекции в обобщенной форме, и содействии выработке навыков профессиональной деятельности. В отдельных случаях на практических занятиях и семинарах руководителем занятия сообщаются дополнительные знания.

Для достижения поставленных целей и решения требуемого перечня задач практические занятия и семинары проводятся традиционными технологиями или с использованием активных и интерактивных образовательных технологий.

Возможные формы проведения практических (семинарских) занятий:

- Деловая игра - это метод группового обучения совместной деятельности в процессе решения общих задач в условиях максимально возможного приближения к реальным проблемным ситуациям. Имитационные игры - на занятиях имитируется деятельность какой-либо организации, предприятия или его подразделения. Имитироваться могут события, конкретная деятельность людей (деловое совещание, обсуждение плана) и обстановка, условия, в которых происходит событие или осуществляется деятельность (кабинет начальника цеха, зал заседаний). Исполнение ролей (ролевые игры) - в этих играх отрабатывается тактика поведения, действий, выполнение функций и обязанностей конкретного лица. Для проведения игр с исполнением роли разрабатывается модель-пьеса ситуации, между студентами распределяются роли с «обязательным содержанием», характеризующиеся различными интересами; в процессе их взаимодействия должно быть найдено компромиссное решение. «Деловой театр» (метод инсценировки) - в нем разыгрывается какая-либо ситуация, поведение человека в этой обстановке, обучающийся должен вжиться в образ определенного лица, понять его действия, оценить обстановку и найти правильную линию поведения. Основная задача метода инсценировки - научить ориентироваться в различных обстоятельствах, давать объективную оценку своему поведению, учитывать возможности других людей, влиять на их интересы, потребности и деятельность, не прибегая к формальным атрибутам власти, к приказу.

- Игровое проектирование - является практическим занятием или циклом занятий, суть которых состоит в разработке инженерного, конструкторского, технологического и других видов проектов в игровых условиях, максимально воссоздающих реальность. Этот метод отличается высокой степенью сочетания индивидуальной и совместной работы обучающихся.

- Познавательно-дидактические игры не относятся к деловым играм. Они предполагают лишь включение изучаемого материала в необычный игровой контекст и иногда содержат лишь элементы ролевых игр. Такие игры могут проводиться в виде копирования научных, культурных, социальных явлений (конкурс знатоков, «Поле чудес», КВН и т.д.) и в виде предметно-содержательных моделей, (например, игры-путешествия, когда надо разработать рациональный маршрут, пользуясь различными картами).

- Анализ конкретных ситуаций. Конкретная ситуация – это любое событие, которое содержит в себе противоречие или вступает в противоречие с окружающей средой. Ситуации могут нести в себе как позитивный, так и отрицательный опыт. Все ситуации делятся на простые, критические и экстремальные.

- Кейс-метод (от английского case – случай, ситуация) – усовершенствованный метод анализа конкретных ситуаций, метод активного проблемно-ситуационного анализа, основанный на обучении путем решения конкретных задач – ситуаций (решение кейсов). Непосредственная цель метода case-study - обучающиеся должны проанализировать ситуацию, разобраться в сути

проблем, предложить возможные решения и выбрать лучшее из них. Кейсы делятся на практические (отражающие реальные жизненные ситуации), обучающие (искусственно созданные, содержащие значительные элемент условности при отражении в нем жизни) и исследовательские (ориентированные на проведение исследовательской деятельности посредством применения метода моделирования). Метод конкретных ситуаций (метод case-study) относится к неигровым имитационным активным методам обучения.

- Тренинг (англ. training от train — обучать, воспитывать) – метод активного обучения, направленный на развитие знаний, умений и навыков и социальных установок. Тренинг – форма интерактивного обучения, целью которого является развитие компетентности межличностного и профессионального поведения в общении. Достоинство тренинга заключается в том, что он обеспечивает активное вовлечение всех участников в процесс обучения. Можно выделить основные типы тренингов по критерию направленности воздействия и изменений – навыковый, психотерапевтический, социально-психологический, бизнес-тренинг.

- Метод Сократа (Майевтика) – метод вопросов, предполагающих критическое отношение к догматическим утверждениям, называется еще как метод «сократовской иронии». Это умение извлекать скрытое в человеке знание с помощью искусных наводящих вопросов, подразумевающего короткий, простой и заранее предсказуемый ответ.

- Интерактивная лекция – выступление ведущего обучающего перед большой аудиторией с применением следующих активных форм обучения: дискуссия, беседа, демонстрация слайдов или учебных фильмов, мозговой штурм.

- Групповая, научная дискуссия, диспут Дискуссия — это целенаправленное обсуждение конкретного вопроса, сопровождающееся обменом мнениями, идеями между двумя и более лицами. Задача дискуссии - обнаружить различия в понимании вопроса и в споре установить истину. Дискуссии могут быть свободными и управляемыми. К технике управляемой дискуссии относятся: четкое определение цели, прогнозирование реакции оппонентов, планирование своего поведения, ограничение времени на выступления и их заданная очередность. Разновидностью свободной дискуссии является форум, где каждому желающему дается неограниченное время на выступление, при условии, что его выступление вызывает интерес аудитории. Каждый конкретный форум имеет свою тематику — достаточно широкую, чтобы в её пределах можно было вести многоплановое обсуждение.

- Дебаты – это чётко структурированный и специально организованный публичный обмен мыслями между двумя сторонами по актуальным темам. Это разновидность публичной дискуссии участников дебатов, направляющая на переубеждение в своей правоте третьей стороны, а не друг друга. Поэтому вербальные и невербальные средства, которые используются участниками дебатов, имеют целью получения определённого результата — сформировать у слушателей положительное впечатление от собственной позиции.

- Метод работы в малых группах. Групповое обсуждение кого-либо вопроса направлено на достижение лучшего взаимопонимания и нахождения истины. Групповое обсуждение способствует лучшему усвоению изучаемого материала. Оптимальное количество участников - 5-7 человек. Перед обучающимися ставится проблема, выделяется определенное время, в течение которого они должны подготовить аргументированный обдуманный ответ. Педагогический работник может устанавливать правила проведения группового обсуждения – задавать определенные рамки обсуждения, ввести алгоритм выработки общего мнения, назначить лидера и др.

- Круглый стол - общество, собрание в рамках более крупного мероприятия (съезда, симпозиума, конференции). Мероприятие, как правило, на которое приглашаются эксперты и специалисты из разных сфер деятельности для обсуждения актуальных вопросов. Данная модель обсуждения, основываясь на соглашениях, в качестве итогов даёт результаты, которые, в свою очередь, являются новыми соглашениями.

- Коллоквиум - (лат. colloquium — разговор, беседа) - одна из форм учебных занятий в системе образования, имеющая целью выяснение и повышение знаний обучающихся. На коллоквиумах обсуждаются: отдельные части, разделы, темы, вопросы изучаемого курса (обычно не включаемые в тематику семинарских и других практических учебных занятий),

рефераты, проекты и др. работы обучающихся. Это научные собрания, на которых заслушиваются и обсуждаются доклады. Коллоквиум – это и форма контроля, массового опроса, позволяющая преподавателю в сравнительно небольшой срок выяснить уровень знаний студентов по данной теме дисциплины. Коллоквиум проходит обычно в форме дискуссии, в ходе которой обучающимся предоставляется возможность высказать свою точку зрения на рассматриваемую проблему, учиться обосновывать и защищать ее. Аргументируя и отстаивая свое мнение, обучающийся в то же время демонстрирует, насколько глубоко и осознанно он усвоил изученный материал.

- Метод «мозговой штурм» (мозговой штурм, мозговая атака, англ. brainstorming) — оперативный метод решения проблемы на основе стимулирования творческой активности, при котором участникам обсуждения предлагают высказывать как можно большее количество вариантов решения, в том числе самых фантастичных. Затем из общего числа высказанных идей отбирают наиболее удачные, которые могут быть использованы на практике. Является методом экспертного оценивания.

- Метод проектов - это способ достижения дидактической цели через детальную разработку проблемы (технология), которая должна завершиться вполне реальным, осязаемым практическим результатом, оформленным тем или иным образом; это совокупность приёмов, действий обучающихся в их определённой последовательности для достижения поставленной задачи – решения проблемы, лично значимой для учащихся и оформленной в виде некоего конечного продукта. Основное предназначение метода проектов состоит в предоставлении учащимся возможности самостоятельного приобретения знаний в процессе решения практических задач или проблем, требующего интеграции знаний из различных предметных областей.

- Брифинг - (англ. briefing от англ. brief – короткий, недолгий) – краткая пресс-конференция, посвященная одному вопросу. Основное отличие: отсутствует презентационная часть. То есть практически сразу идут ответы на вопросы журналистов.

- Метод портфолио (итал. portfolio — 'портфель, англ. - папка для документов) - современная образовательная технология, в основе которой используется метод аутентичного оценивания результатов образовательной и профессиональной деятельности. Портфолио как подборка сертифицированных достижений, наиболее значимых работ и отзывов на них.

Вопросы для самоподготовки к практическим (семинарским) занятиям по разделам (темам) дисциплины (модуля)

Раздел 1. Теоретические и методологические основы юридической психологии.

Вопросы для самостоятельного изучения:

- История развития юридической психологии.
- Методология юридической психологии.
- Система юридической психологии.

Раздел 2. Прикладная юридическая психология: основные тенденции развития

Вопросы для самостоятельного изучения:

- Правовая социализация личности.
- Психология преступности и виктимология.
- Психология исправления правонарушителей.
- Использование психологических знаний в деятельности органов внутренних дел и иных государственных органов.

Раздел 3. Психология юридического труда.

Вопросы для самостоятельного изучения:

- Структурно-психологический анализ профессиональной деятельности юриста.
- Проблема профессиональной деформации.
- Психологические факторы повышения эффективности труда юристов.

Раздел 4. Личность и юридическая деятельность

Вопросы для самостоятельного изучения:

Система психических процессов.

Память человека.

Мышление, интуиция, воображение в решении задач.

Речь в юридической работе.

Эмоции и чувства в юридической деятельности.

Воля и ее воспитание.

Раздел 5. Социально-психологические аспекты юридической деятельности

Вопросы для самостоятельного изучения:

Понятие о сознании и личности.

Роль труда и общения в развитии сознания и личности.

О структуре сознания.

Формы сознания.

Состояние сознания.

2. МЕТОДИЧЕСКИЕ РЕКОМЕНДАЦИИ ДЛЯ ОБУЧАЮЩИХСЯ ПО ОСВОЕНИЮ ДИСЦИПЛИНЫ (МОДУЛЯ) И САМОСТОЯТЕЛЬНОЙ РАБОТЕ

Освоение обучающимся дисциплины (модуля) предполагает изучение материалов дисциплины на аудиторных занятиях и в ходе самостоятельной работы. Аудиторные занятия проходят в форме лекций, семинаров, практических и лабораторных занятий. Самостоятельная работа включает разнообразный комплекс видов и форм работы обучающихся.

Для успешного освоения дисциплины (модуля) и достижения поставленных целей необходимо внимательно ознакомиться с рабочей программой дисциплины (модуля), доступной в электронной информационно-образовательной среде РГСУ.

Следует обратить внимание на списки основной и дополнительной литературы, на предлагаемые преподавателем ресурсы информационно-телекоммуникационной сети Интернет. Эта информация необходима для самостоятельной работы обучающегося.

При подготовке к аудиторным занятиям необходимо помнить особенности каждой формы его проведения.

Подготовка к учебному занятию лекционного типа заключается в следующем.

С целью обеспечения успешного обучения обучающийся должен готовиться к лекции, поскольку она является важнейшей формой организации учебного процесса, поскольку:

- знакомит с новым учебным материалом;
- разъясняет учебные элементы, трудные для понимания;
- систематизирует учебный материал;
- ориентирует в учебном процессе.

С этой целью:

- внимательно прочитайте материал предыдущей лекции;
- ознакомьтесь с учебным материалом по учебнику и учебным пособиям с темой прочитанной лекции;
- внесите дополнения к полученным ранее знаниям по теме лекции на полях лекционной тетради;
- запишите возможные вопросы, которые вы зададите лектору на лекции по материалу изученной лекции;
- постарайтесь уяснить место изучаемой темы в своей подготовке;
- узнайте тему предстоящей лекции (по тематическому плану, по информации лектора) и запишите информацию, которой вы владеете по данному вопросу.

Подготовка к занятию семинарского типа.

При подготовке и работе во время проведения занятий семинарского типа следует обратить внимание на следующие моменты: на процесс предварительной подготовки, на работу во время занятия, обработку полученных результатов, исправление полученных замечаний.

Предварительная подготовка к учебному занятию семинарского типа заключается в изучении теоретического материала в отведенное для самостоятельной работы время, ознакомление с инструктивными материалами с целью осознания задач практического занятия, техники безопасности при работе с приборами, веществами.

Работа во время проведения учебного занятия семинарского типа включает:

– консультирование студентов преподавателями и вспомогательным персоналом с целью предоставления исчерпывающей информации, необходимой для самостоятельного выполнения предложенных преподавателем задач.

– самостоятельное выполнение заданий согласно обозначенной рабочей программой дисциплины (модуля) тематики.

Самостоятельная работа.

Самостоятельная работа - планируемая учебная, учебно-исследовательская, научно-исследовательская работа студентов, выполняемая во внеаудиторное (аудиторное) время по заданию и при методическом руководстве преподавателя, но без его непосредственного участия (при частичном непосредственном участии преподавателя, оставляющем ведущую роль за работой студентов).

Для более углубленного изучения темы задания для самостоятельной работы рекомендуется выполнять параллельно с изучением данной темы. При выполнении заданий по возможности используйте наглядное представление материала.

Самостоятельная работа студентов в ВУЗе является важным видом учебной и научной деятельности студента. Самостоятельная работа студентов играет значительную роль в рейтинговой технологии обучения.

К современному специалисту в области медицины общество предъявляет достаточно широкий перечень требований, среди которых немаловажное значение имеет наличие у выпускников определенных навыков (компетенций) и умения самостоятельно добывать знания из различных источников, систематизировать полученную информацию, давать оценку конкретной профессиональной ситуации. Формирование такого умения происходит в течение всего периода обучения.

В процессе самостоятельной работы студент приобретает необходимые для будущей специальности компетенции, навыки самоорганизации, самоконтроля, самоуправления, саморефлексии и становится активным самостоятельным субъектом учебной деятельности.

Самостоятельная работа студентов должна оказывать важное влияние на формирование личности будущего специалиста, его компетентность. Каждый студент самостоятельно определяет режим своей работы и меру труда, затрачиваемого на овладение учебным содержанием по каждой дисциплине. Он выполняет внеаудиторную работу по личному индивидуальному плану, в зависимости от его подготовки, времени и других условий.

Виды самостоятельной работы.

Работа с литературой.

При работе с книгой необходимо подобрать литературу, научиться правильно ее читать, вести записи. Для подбора литературы в библиотеке используются алфавитный и систематический каталоги. Важно помнить, что рациональные навыки работы с книгой - это всегда большая экономия времени и сил. Правильный подбор учебников рекомендуется преподавателем, читающим лекционный курс. Необходимая литература может быть также указана в методических разработках по данному курсу. Изучая материал по учебнику, следует переходить к следующему вопросу только после правильного уяснения предыдущего, описывая на бумаге все выкладки и вычисления (в том числе те, которые в учебнике опущены или на лекции даны для самостоятельного вывода). При изучении любой дисциплины большую и важную роль играет самостоятельная индивидуальная работа. Особое внимание следует обратить на определение основных понятий курса. Студент должен подробно разбирать примеры, которые поясняют такие определения, и уметь строить аналогичные примеры самостоятельно. Нужно

добиваться точного представления о том, что изучаешь. Полезно составлять опорные конспекты. При изучении материала по учебнику полезно в тетради (на специально отведенных полях) дополнять конспект лекций. Там же следует отмечать вопросы, выделенные студентом для консультации с преподавателем. Выводы, полученные в результате изучения, рекомендуется в конспекте выделять, чтобы они при перечитывании записей лучше запоминались. Опыт показывает, что многим студентам помогает составление листа опорных сигналов, содержащего важнейшие и наиболее часто употребляемые формулы и понятия. Такой лист помогает запомнить формулы, основные положения лекции, а также может служить постоянным справочником для студента. Различают два вида чтения: первичное и вторичное. Первичное - это внимательное, неторопливое чтение, при котором можно остановиться на трудных местах.

Задача вторичного чтения - полное усвоение смысла целого (по счету это чтение может быть и не вторым, а третьим или четвертым). Самостоятельная работа с учебниками и книгами (а также самостоятельное теоретическое исследование проблем, обозначенных преподавателем на лекциях) – это важнейшее условие формирования у себя научного способа познания.

Чтение научного текста является частью познавательной деятельности. Ее цель – извлечение из текста необходимой информации. От того на сколько осознанна читающим собственная внутренняя установка при обращении к печатному слову (найти нужные сведения, усвоить информацию полностью или частично, критически проанализировать материал и т.п.) во многом зависит эффективность осуществляемого действия.

Методические рекомендации по составлению конспекта:

1. Внимательно прочитайте текст. Уточните в справочной литературе непонятные слова. При записи не забудьте вынести справочные данные на поля конспекта;

2. Выделите главное, составьте план;

3. Кратко сформулируйте основные положения текста, отметьте аргументацию автора;

4. Конспектируйте материал, четко следуя пунктам плана. При конспектировании старайтесь выразить мысль своими словами. Записи следует вести четко, ясно.

5. Грамотно записывайте цитаты. Цитируя, учитывайте лаконичность, значимость мысли.

В тексте конспекта желательно приводить не только тезисные положения, но и их доказательства. При оформлении конспекта необходимо стремиться к емкости каждого предложения. Мысли автора книги следует излагать кратко, заботясь о стиле и выразительности написанного. Число дополнительных элементов конспекта должно быть логически обоснованным, записи должны распределяться в определенной последовательности, отвечающей логической структуре произведения. Для уточнения и дополнения необходимо оставлять поля. Владение навыками конспектирования требует от студента целеустремленности, повседневной самостоятельной работы.

Методические материалы по самостоятельному решению задач

При самостоятельном решении задач нужно обосновывать каждый этап решения, исходя из теоретических положений курса. Если студент видит несколько путей решения проблемы (задачи), то нужно сравнить их и выбрать самый рациональный. Полезно до начала вычислений составить краткий план решения проблемы (задачи). Решение проблемных задач или примеров следует излагать подробно, вычисления располагать в строгом порядке, отделяя вспомогательные вычисления от основных. Решения при необходимости нужно сопровождать комментариями, схемами, чертежами и рисунками. Следует помнить, что решение каждой учебной задачи должно доводиться до окончательного логического ответа, которого требует условие, и по возможности с выводом. Полученный ответ следует проверить способами, вытекающими из существа данной задачи. Полезно также (если возможно) решать несколькими способами и сравнить полученные результаты. Решение задач данного типа нужно продолжать до приобретения твердых навыков в их решении.

Методические материалы к выполнению реферата

Реферат (от лат. referre – сообщать) – краткое изложение в письменном виде или в форме публикации доклада, содержания научного труда (трудов), литературы по теме. Работа над рефератом условно разделяется на выбор темы, подбор литературы, подготовку и защиту плана; написание теоретической части и всего текста с указанием библиографических данных

используемых источников, подготовку доклада, выступление с ним. Тематика рефератов полностью связана с основными вопросами изучаемого курса.

Список литературы к темам не дается, и обучающиеся самостоятельно ведут библиографический поиск, причем им не рекомендуется ограничиваться университетской библиотекой.

Важно учитывать, что написание реферата требует от обучающихся определенных усилий. Особое внимание следует уделить подбору литературы, методике ее изучения с целью отбора и обработки собранного материала, обоснованию актуальности темы и теоретического уровня обоснованности используемых в качестве примеров фактов какой-либо деятельности.

Выбрав тему реферата, начав работу над литературой, необходимо составить план. Изучая литературу, продолжается обдумывание темы, осмысливание прочитанного, делаются выписки, сопоставляются точки зрения разных авторов и т.д. Реферативная работа сводится к тому, чтобы в ней выделились две взаимосвязанные стороны: во-первых, ее следует рассматривать как учебное задание, которое должен выполнить обучаемый, а во-вторых, как форму научной работы, творческого воображения при выполнении учебного задания.

Наличие плана реферата позволяет контролировать ход работы, избежать формального переписывания текстов из первоисточников.

Оформление реферата включает титульный лист, оглавление и краткий список использованной литературы. Список использованной литературы размещается на последней странице рукописи или печатной форме реферата. Реферат выполняется в письменной или печатной форме на белых листах формата А4 (210 x 297 мм). Шрифт Times New Roman, кегель 14, через 1,5 интервала при соблюдении следующих размеров текста: верхнее поле – 25 мм, нижнее – 20 мм, левое – 30 мм, правое – 15 мм. Нумерация страниц производится сверху листа, по центру. Титульный лист нумерации не подлежит.

Рефераты должны быть написаны простым, ясным языком, без претензий на наукообразность. Следует избегать сложных грамматических оборотов, непривычных терминов и символов. Если же такие термины и символы все-таки приводятся, то необходимо разъяснять их значение при первом упоминании в тексте реферата.

Объем реферата предполагает тщательный отбор информации, необходимой для краткого изложения вопроса. Важнейший этап – редактирование готового текста реферата и подготовка к обсуждению. Обсуждение требует хорошей ориентации в материале темы, умения выделить главное, поставить дискуссионный вопрос, привлечь внимание слушателей к интересной литературе, логично и убедительно изложить свои мысли.

Рефераты обязательно подлежат защите. Процедура защиты начинается с определения оппонентов защищающего свою работу. Они стремятся дать основательный анализ работы обучающимся, обращают внимание на положительные моменты и недостатки реферата, дают общую оценку содержанию, форме преподнесения материала, характеру использованной литературы. Иногда они дополняют тот или иной раздел реферата. Последнее особенно ценно, ибо говорит о глубоком знании обучающимся-оппонентом изучаемой проблемы.

Обсуждение не ограничивается заслушиванием оппонентов. Другие обучающиеся имеют право уточнить или опровергнуть какое-либо утверждение. Преподаватель предлагает любому обучающемуся задать вопрос по существу доклада или попытаться подвести итог обсуждению.

Алгоритм работы над рефератом

1. Выбор темы

Тема должна быть сформулирована грамотно (с литературной точки зрения);

В названии реферата следует поставить четкие рамки рассмотрения темы;

Желательно избегать слишком длинных названий;

Следует по возможности воздерживаться от использования в названии спорных с научной точки зрения терминов, излишней наукообразности, а также чрезмерного упрощения формулировок.

2. Реферат следует составлять из пяти основных частей: введения; основной части; заключения; списка литературы; приложений.

3. Основные требования к введению:

Во введении не следует концентрироваться на содержании; введение должно включать краткое обоснование актуальности темы реферата, где требуется показать, почему данный вопрос может представлять научный интерес и есть ли связь представляемого материала с современностью. Таким образом, тема реферата должна быть актуальна либо с научной точки зрения, либо с современных позиций.

Очень важно выделить цель, а также задачи, которые требуется решить для выполнения цели.

Введение должно содержать краткий обзор изученной литературы, в котором указывается взятый из того или иного источника материал, кратко анализируются изученные источники, показываются их сильные и слабые стороны;

Объем введения составляет две страницы текста.

4. Требования к основной части реферата:

Основная часть содержит материал, отобранный для рассмотрения проблемы;

Также основная часть должна включать в себя собственно мнение обучающихся и сформулированные самостоятельные выводы, опирающиеся на приведенные факты;

Материал, представленный в основной части, должен быть логически изложен и распределен по параграфам, имеющим свои названия;

В изложении основной части необходимо использовать сноски (в первую очередь, когда приводятся цифры и чьи-то цитаты);

Основная часть должна содержать иллюстративный материал (графики, таблицы и т. д.);

Объем основной части составляет около 10 страниц.

5. Требования к заключению:

В заключении формулируются выводы по параграфам, обращается внимание на выдвинутые во введении задачи и цели;

Заключение должно быть четким, кратким, вытекающим из содержания основной части.

6. Требования к оформлению списка литературы (по ГОСТу):

Необходимо соблюдать правильность последовательности записи источников: сначала следует писать фамилию, а после инициалы; название работы не ставится в кавычки; после названия сокращенно пишется место издания; затем идет год издания; наконец, называется процитированная страница.

Критерии оценки реферата

Обучающийся, защищающий реферат, должен рассказать о его актуальности, поставленных целях и задачах, изученной литературе, структуре основной части, сделанных в ходе работы выводах.

По окончанию выступления ему может быть задано несколько вопросов по представленной проблеме.

Оценка складывается из соблюдения требований к реферату, грамотного раскрытия темы, умения четко рассказывать о представленном реферате, способности понять суть задаваемых по работе вопросов и найти точные ответы на них.

Методические материалы к выполнению эссе

Эссе – литературное произведение небольшого объема, обычно прозаическое, свободной композиции, передающее индивидуальные впечатления, суждения, соображения автора о той или иной проблеме, теме, о том или ином событии или явлении. Это вид самостоятельной исследовательской работы обучающихся, с целью углубления и закрепления теоретических знаний и освоения практических навыков. Цель эссе состоит в развитии самостоятельного творческого мышления и письменного изложения собственных мыслей. При написании эссе обучающийся должен представить развернутый письменный ответ на теоретический или практический актуальный вопрос, объявленный преподавателем в аудитории непосредственно перед ее написанием. В процессе написания эссе разрешается пользоваться нормативно-правовыми актами, конспектом лекций (в печатном виде). Использование интернет-ресурсов не допускается. Темы эссе преподаватель предлагает из числа тех, которые обучающиеся уже рассматривали на лекциях или семинарских занятиях, исходя из содержания заданий в составе

оценочных средств. По решению преподавателя, в качестве темы эссе может быть выбрана одна или несколько тем, которые могут быть распределены между обучающимися по желанию.

Требования к выполнению эссе:

1. Проводится письменно.

2. Эссе выполняется на компьютере (гарнитура Times New Roman, шрифт 14) через 1,5 интервала с полями: верхнее, нижнее – 2; правое – 3; левое – 1,5. Отступ первой строки абзаца – 1,25. Сноски – постраничные. Таблицы и рисунки встраиваются в текст работы. При этом обязательный заголовок таблицы надо размещать над табличным полем, а рисунки сопровождать подрисовочными подписями. При включении в эссе нескольких таблиц и/или рисунков их нумерация обязательна. Обязательна и нумерация страниц. Их целесообразно проставлять внизу страницы – по середине или в правом углу. Номер страницы не ставится на титульном листе, но в общее число страниц он включается. Объем эссе, без учета приложений, не должен превышать 5 страниц. Значительное превышение установленного объема является недостатком работы и указывает на то, что обучающийся не сумел отобрать и переработать необходимый материал.

3. Работа должна содержать собственные умозаключения по сути поставленной проблемы, включать самостоятельно проведенный анализ по сути этой проблемы, выводы, обобщающие авторскую позицию по поставленной проблеме.

Критерии оценки эссе:

«Отлично» – исключительные знания материала, абсолютное понимание сути, безукоризненное знание основных понятий и положений, логически и лексически грамотно изложенный, содержательный, аргументированный, конкретный и исчерпывающий ответ.

«Хорошо» – глубокие знания материала, правильное понимание сути, знание основных понятий и положений, содержательный, полный и конкретный ответ.

«Удовлетворительно» – твердые, но недостаточно полные знания, верное понимание сути, в целом правильный ответ.

«Неудовлетворительно» – непонимание сущности задания, грубые ошибки в ответе.

Методические материалы по выполнению тестирования.

Тестовые задания содержат вопросы и 3-4 варианта ответа по базовым положениям изучаемой темы/раздела, составлены с расчетом на знания, полученные обучающимся в процессе изучения темы/раздела.

Тестовые задания выполняются в письменной форме и сдаются преподавателю, ведущему дисциплину (модуль). На выполнение тестовых заданий обучающимся отводится 45 минут.

При обработке результатов оценочной процедуры используются: критерии оценки по содержанию и качеству полученных ответов, ключи, оценочные листы.

Критерии оценки теста:

«Зачтено» - если обучающийся правильно выполнил не менее 2/3 всей работы или допустил не более одной грубой ошибки и двух недочетов, не более одной грубой и одной негрубой ошибки, не более трех негрубых ошибок, одной негрубой ошибки и трех недочетов, при наличии четырех-пяти недочетов.

«Не зачтено» - если число ошибок и недочетов превысило норму для оценки 3 или правильно выполнено менее 2/3 всей работы.

Методические материалы по выполнению доклада.

Рекомендуется следующая структура доклада:

1. титульный лист, содержание доклада;
2. краткое изложение;
3. цели и задачи;
4. изложение характера исследований и рассмотренных проблем, гипотезы, спорные вопросы;
5. источники информации, методы сбора и анализа данных, степень их полноты и достоверности;
6. анализ и толкование полученных в работе результатов;
7. выводы и оценки;
8. библиография и приложения.

Время выступления докладчика не должно превышать 10 минут.

Основные требования к оформлению доклада:

- титульный лист должен включать название доклада, наименование предметной (цикловой) комиссии, фамилию обучающегося;
- все использованные литературные источники сопровождаются библиографическим описанием;
- приводимая цитата из источника берется в кавычки (оформляются сноски);
- единицы измерения должны применяться в соответствии с действующими стандартами;
- все названия литературных источников следует приводить в соответствии с новейшими изданиями;
- рекомендуется включение таблиц, графиков, схем, если они отражают основное содержание или улучшают ее наглядность;
- названия фирм, учреждений, организаций и предприятий должны именоваться так, как они указываются в источнике;

Критерии оценки доклада

При выполнении доклада обучающийся должен продемонстрировать умение кратко излагать прочитанный материал, а также умение обобщать и анализировать материал по теме доклада.

Презентация

Методические материалы к презентациям

1. Объем презентации 10 -20 слайдов.
2. На титульном слайде должно быть отражено:
 - наименование факультета;
 - тема презентации;
 - фамилия, имя, отчество, направление подготовки/ специальность, направленность (профиль)/ специализация, форма обучения, номер группы автора презентации;
 - фамилия, имя, отчество, степень, звание, должность руководитель работы;
 - год выполнения работы.
3. В презентации должны быть отражены обоснование актуальности представляемого материала, цели и задачи работы.
4. Содержание презентации должно включать наиболее значимый материал доклада, а также, при необходимости, таблицы, диаграммы, рисунки, фотографии, карты, видео – вставки, звуковое сопровождение.
5. Заключительный слайд должен содержать информацию об источниках информации для презентации.

Критерии оценки презентации

1. Объем презентации 10 -20 слайдов.
2. Правильность оформления титульного слайда.
3. Актуальность отобранного материала, обоснованность формулировки цели и задач работы.
4. Наглядность и логичность презентации, обоснованность использования таблиц, диаграмм, рисунков, фотографий, карт, видео – вставок, звукового сопровождения; правильный выбор шрифтов, фона, других элементов дизайна слайда.
5. Объем и качество источников информации (не менее 2-х интернет – источников и не менее 2-х литературных источников).

Методические материалы по подготовке к опросу

Самостоятельная работа обучающихся включает подготовку к опросу на практических занятиях. Для этого обучающийся изучает лекции, основную и дополнительную литературу, публикации, информацию из Интернет-ресурсов.

Тема и вопросы к практическим занятиям, вопросы для самоконтроля содержатся в рабочей программе и доводятся до студентов заранее.

Для подготовки к опросу обучающемуся необходимо ознакомиться с материалом, посвященным теме практического занятия, в учебнике или другой рекомендованной литературе, конспекте лекции, обратить внимание на усвоение основных понятий дисциплины, выявить неясные вопросы и подобрать дополнительную литературу для их освещения.

Критерии оценки опроса

«Отлично»:

- дан полный, развернутый ответ на поставленный вопрос;
- в ответе прослеживается четкая структура, логическая последовательность, отражающая сущность раскрываемых понятий, теорий, явлений;
- знание по предмету демонстрируется на фоне понимания его в системе данной науки и междисциплинарных связей;
- свободное владение терминологией;
- ответы на дополнительные вопросы четкие, краткие;

«Хорошо»:

- дан полный, развернутый ответ на поставленный вопрос, показано умение выделять существенные и несущественные признаки, причинно-следственные связи;
- ответ недостаточно логичен с единичными ошибками в частностях, исправленные студентом с помощью преподавателя;
- единичные ошибки в терминологии;
- ответы на дополнительные вопросы правильные, недостаточно полные и четкие.

«Удовлетворительно»:

- ответ не полный, с ошибками в деталях, умение раскрыть значение обобщенных знаний не показано, речевое оформление требует поправок, коррекции;
- логика и последовательность изложения имеют нарушения, студент не способен самостоятельно выделить существенные и несущественные признаки и причинно-следственные связи;
- ошибки в раскрываемых понятиях, терминах;
- студент не ориентируется в теме, допускает серьезные ошибки;
- студент не может ответить на большую часть дополнительных вопросов.

«Неудовлетворительно»:

- ответ представляет собой разрозненные знания с существенными ошибками по вопросу;
- присутствуют фрагментарность, нелогичность изложения, студент не осознает связь обсуждаемого вопроса с другими объектами дисциплины, речь неграмотная;
- незнание терминологии;
- ответы на дополнительные вопросы неправильные.

Методические материалы по выполнению практического задания

При выполнении практического задания обучающийся придерживается следующего алгоритма:

1. Записать дату, тему и цель задания;
2. Ознакомиться с правилами и условия выполнения практического задания;
3. Повторить теоретические задания, необходимые для рациональной работы и других практических действий, используя конспекты лекций и рекомендованную литературу, представленной в программе;
4. Выполнить работу по предложенному алгоритму действий;
5. Обобщить результаты работы, сформулировать выводы / дать ответы на контрольные вопросы;

Работа должна быть выполнена грамотно, с соблюдением культуры изложения. При использовании данных из учебных, методических пособий и другой литературы, периодических изданий, Интернет-источников должны иметься ссылки на вышеперечисленные.

Критерии оценки практического задания:

«Отлично» – правильный ответ, дается четкое обоснование принятому решению; рассуждения четкие последовательные логические; используются ссылки на полученные при

изучении дисциплины знания; правильно используются формулы, понятия, процедуры, имеющие прямое отношение к задаче для подтверждения принятого решения.

«Хорошо» – правильный ответ, дается обоснование принятому решению; но с не существенными ошибками, в рассуждениях отсутствует логическая последовательность; используются ссылки на полученные при изучении дисциплины знания, правильно используются формулы, понятия, процедуры, имеющие прямое отношение к задаче для подтверждения принятого решения.

«Удовлетворительно» – правильный ответ, допускаются грубые ошибки в обосновании принятого решения; рассуждения не последовательные сумбурные; используются ссылки на полученные при изучении дисциплины знания; используются формулы, процедуры, понятия, имеющие прямое значение для подтверждения принятого решения, однако, при обращении к ним допускаются серьезные ошибки, студент не может правильно ими воспользоваться.

«Неудовлетворительно, не зачтено» – ответ неверный, отсутствует обоснование принятому решению; студент демонстрирует полное непонимание сути вопроса.

Для оценки решения ситуационной задачи (аналитического задания):

Оценка «отлично» выставляется, если задача решена грамотно, ответы на вопросы сформулированы четко. Эталонный ответ полностью соответствует решению студента, которое хорошо обосновано теоретически.

Оценка «хорошо» выставляется, если задача решена, ответы на вопросы сформулированы не достаточно четко. Решение студента в целом соответствует эталонному ответу, но не достаточно хорошо обосновано теоретически.

Оценка «удовлетворительно» выставляется, если задача решена не полностью, ответы не содержат всех необходимых обоснований решения.

Оценка «неудовлетворительно» выставляется, если задача не решена или имеет грубые теоретические ошибки в ответе на поставленные вопросы.

Методические указания для подготовки к промежуточной аттестации.

Изучение учебных дисциплин (модулей) завершается экзаменом. Подготовка к промежуточной аттестации способствует закреплению, углублению и обобщению знаний, получаемых, в процессе обучения, а также применению их к решению практических задач. Готовясь к экзамену, студент ликвидирует имеющиеся пробелы в знаниях, углубляет, систематизирует и упорядочивает свои знания. На экзамене студент демонстрирует то, что он освоил в процессе обучения по дисциплине (модулю).

Вначале следует просмотреть весь материал по дисциплине (модулю), отметить для себя трудные вопросы. Обязательно в них разобраться. В заключение еще раз целесообразно повторить основные положения, используя при этом листы опорных сигналов. Систематическая подготовка к занятиям в течение семестра позволит использовать время промежуточной аттестации для систематизации знаний.

3. МЕТОДИЧЕСКИЕ МАТЕРИАЛЫ, ОПРЕДЕЛЯЮЩИЕ ПРОЦЕДУРЫ ОЦЕНИВАНИЯ ЗНАНИЙ, УМЕНИЙ, НАВЫКОВ И (ИЛИ) ОПЫТА ДЕЯТЕЛЬНОСТИ, ХАРАКТЕРИЗУЮЩИХ ЭТАПЫ ФОРМИРОВАНИЯ КОМПЕТЕНЦИЙ

3.1. Организационные основы применения балльно-рейтинговой системы оценки успеваемости обучающихся по дисциплине (модулю)

Оценка качества освоения обучающимися дисциплины (модуля) реализуется в формате балльно-рейтинговой системы оценки успеваемости обучающихся (БРСО).

БРСО в ходе текущего контроля успеваемости и промежуточной аттестации осуществляется по 100-балльной шкале.

Академический рейтинг обучающегося по дисциплине (модулю) складывается из результатов:

– текущего контроля успеваемости (максимальный текущий рейтинг обучающегося 80 рейтинговых баллов);

– промежуточной аттестации (максимальный рубежный рейтинг обучающегося 20 рейтинговых баллов).

Условия оценки освоения обучающимся дисциплины (модуля) в формате БРСО доводятся преподавателем до сведения обучающихся на первом учебном занятии, а также размещены в свободном доступе в электронной информационно-образовательной среде Университета.

3.2. Проведение текущего контроля успеваемости обучающихся по дисциплине (модулю) в соответствии с балльно-рейтинговой системой оценки успеваемости обучающегося

В течение учебного семестра до промежуточной аттестации на основании утвержденной рабочей программы дисциплины (модуля) формируется текущий рейтинг обучающегося. Текущий рейтинг обучающегося складывается как сумма рейтинговых баллов, полученных им в течение учебного семестра по всем видам учебных занятий по учебной дисциплине.

В процессе текущего контроля оцениваются следующие действия обучающегося, направленные на освоение компетенций в рамках изучения учебной дисциплины:

– академическая активность (посещаемость учебных занятий, самостоятельное изучение содержания учебной дисциплины в электронной информационно-образовательной среде, соблюдение сроков сдачи практических заданий и текущих контрольных мероприятий и др.);

– выполнение и сдача текущих и итогового практических заданий (эссе, рефераты, творческие задания, кейс-задания, расчетные задания и др., активное участие в групповых интерактивных занятиях (дискуссии, WiKi-проекты и др.), защита проектов и др.);

– прохождение рубежей текущего контроля, включая соблюдение графика их прохождения в электронной информационно-образовательной среде.

Для планирования расчета текущего рейтинга обучающегося используются следующие пропорции:

Вид учебного действия	Максимальная рейтинговая оценка, баллов
академическая активность	10
практические задания	40
<i>из них: текущие практические задания</i>	20
<i>итоговое практическое задание</i>	20
рубежи текущего контроля	30
<i>ИТОГО:</i>	80

В течение учебного семестра по дисциплине (модулю) обучающимся должен быть накоплен текущий рейтинг не менее 52 рейтинговых баллов (65% от максимального значения текущего рейтинга).

Необходимыми условиями допуска обучающегося к промежуточной аттестации по дисциплине являются положительное прохождение обучающимся не менее 65% рубежей текущего контроля с накоплением не менее 65% максимального рейтингового балла за каждый рубеж текущего контроля и положительное выполнение итогового практического задания с накоплением не менее 65% максимального рейтингового балла, установленного за итоговое практическое задание.

Невыполнение вышеуказанных условий является текущей академической задолженностью, которая должна быть ликвидирована обучающимся до контрольного мероприятия промежуточной аттестации.

Сведения о наличии у обучающихся текущей академической задолженности, сроках и порядке добора рейтинговых баллов для её ликвидации доводятся до обучающихся педагогическим работником.

В случае неликвидации текущей академической задолженности, педагогический работник обязан во время контрольного мероприятия промежуточной аттестации поставить

обучающемуся 0 рейтинговых баллов. В этом случае ликвидация текущей академической задолженности возможна в периоды проведения повторной промежуточной аттестации.

3.3. Проведение промежуточной аттестации обучающихся по дисциплине (модулю) в соответствии с балльно-рейтинговой системой оценки успеваемости обучающегося

Промежуточная аттестация по дисциплине (модулю) проводится в соответствии с Положением о промежуточной аттестации обучающихся по основным профессиональным образовательным программам высшего образования – программ бакалавриата в Российском государственном социальном университете и Положением о балльно-рейтинговой системе оценки успеваемости обучающихся по основным профессиональным образовательным программам высшего образования - программам бакалавриата, программам специалитета, программам магистратуры в Российском государственном социальном университете.

На промежуточную аттестацию отводится 20 рейтинговых баллов.

Ответы обучающегося на контрольном мероприятии промежуточной аттестации оцениваются педагогическим работником по 20 - балльной шкале, а итоговая оценка по дисциплине (модулю) выставляется по пятибалльной системе для экзамена.

Критерии выставления оценки определяются Положением о балльно-рейтинговой системе оценки успеваемости обучающихся по основным профессиональным образовательным программам высшего образования - программам бакалавриата, программам специалитета, программам магистратуры в Российском государственном социальном университете.

В процессе определения рубежного рейтинга обучающегося используется следующая шкала:

Рубежный рейтинг	Критерии оценки освоения обучающимся учебной дисциплины в ходе контрольных мероприятий промежуточной аттестации
19-20 рейтинговых баллов	обучающийся глубоко и прочно усвоил программный материал, исчерпывающе, последовательно, грамотно и логически стройно его излагает, тесно увязывает с задачами и будущей деятельностью, не затрудняется с ответом при видоизменении задания, свободно справляется с задачами и практическими заданиями, правильно обосновывает принятые решения, умеет самостоятельно обобщать и излагать материал, не допуская
16-18 рейтинговых баллов	обучающийся твердо знает программный материал, грамотно и по существу излагает его, не допуская существенных неточностей в ответе на вопрос, может правильно применять теоретические положения и владеет необходимыми умениями и навыками при выполнении практических
13-15 рейтинговых баллов	обучающийся освоил основной материал, но не знает отдельных деталей, допускает неточности, недостаточно правильные формулировки, нарушает последовательность в изложении программного материала и испытывает затруднения в выполнении практических заданий
1-12 рейтинговых баллов	обучающийся не знает значительной части программного материала, допускает существенные ошибки, с большими затруднениями выполняет практические задания
0 рейтинговых баллов	не аттестован

Если результат контроля успеваемости в рамках проведения контрольных мероприятий промежуточной аттестации (рубежный рейтинг обучающегося) неудовлетворительный (получено менее 13 рейтинговых баллов), то промежуточная аттестация по учебной дисциплине (модулю) невозможна даже при наличии высокого текущего рейтинга, полученного по итогам текущего контроля по учебной дисциплине (модулю).

ЛИСТ РЕГИСТРАЦИИ ИЗМЕНЕНИЙ

№ п/п	Содержание изменения	Реквизиты документа об утверждении изменения	Дата введения изменения
1.	Утверждены и введены в действие решением Ученого совета факультета на основании Федерального государственного образовательного стандарта	Протокол заседания Ученого совета факультета № _____ от « _____ » _____ 20 ____ года	____.____.____
2.	*	Протокол заседания Ученого совета факультета № _____ от « _____ » _____ 20 ____ года	____.____.____
3.	*	Протокол заседания Ученого совета факультета № _____ от « _____ » _____ 20 ____ года	____.____.____
4.	*	Протокол заседания Ученого совета факультета № _____ от « _____ » _____ 20 ____ года	____.____.____



**Министерство науки и высшего образования Российской Федерации
Федеральное государственное бюджетное образовательное учреждение
высшего образования
«Российский государственный социальный университет»**

УТВЕРЖДАЮ
Декан факультета юриспруденции и
правового регулирования
_____ **Д.Ю. Левшиц**
«16» мая 2023 г

**МЕТОДИЧЕСКИЕ МАТЕРИАЛЫ ПО ДИСЦИПЛИНЕ (МОДУЛЮ)
«НОТАРИАТ В РФ»**

**Направление подготовки
«40.03.01 «Юриспруденция»**

**Направленность
«Уголовно-правовая»**

**ОБРАЗОВАТЕЛЬНАЯ ПРОГРАММА ВЫСШЕГО ОБРАЗОВАНИЯ - ПРОГРАММА
БАКАЛАВРИАТА**

**Форма обучения
Очная**

Москва 2023

Методические материалы дисциплины (модуля) разработаны на основании федерального государственного образовательного стандарта высшего образования – *бакалавриата* по направлению подготовки 40.03.01 - Юриспруденция, утвержденного приказом Министерства науки и высшего образования Российской Федерации от 13.08.2020 № 1011, учебного плана по основной профессиональной образовательной программе высшего образования - программы *бакалавриата* по направлению подготовки 40.03.01 – Юриспруденция.

Методические материалы дисциплины (модуля) разработаны к.ю.н., зав. каф. общей юриспруденции факультета юриспруденции и правового регулирования Митячкиной Е.С., к.ю.н., доц. кафедры общей юриспруденции факультета юриспруденции и правового регулирования Фастовой М.А.

Методические материалы дисциплины (модуля) обсуждены и утверждены на заседании кафедры общей юриспруденции факультета юриспруденции и правового регулирования

Протокол № 10 от «16» мая 2023 года

Заведующий кафедрой
к.ю.н.



Митячкина Е.С.

(подпись)

Методические материалы дисциплины (модуля) рецензированы и рекомендованы к утверждению:

Д.э.н., профессор Финансового
университета при Правительстве РФ



И.А. Меркулина

(подпись)

СОДЕРЖАНИЕ

1. МЕТОДИЧЕСКИЕ МАТЕРИАЛЫ К ЛЕКЦИОННЫМ, ПРАКТИЧЕСКИМ ЗАНЯТИЯМ	4
1.1. Методические материалы к проведению лекционных занятий по дисциплине (модулю) ...	4
1.2. Методические материалы по подготовке к практическим занятиям по дисциплине (модулю)	7
2. МЕТОДИЧЕСКИЕ РЕКОМЕНДАЦИИ ДЛЯ ОБУЧАЮЩИХСЯ ПО ОСВОЕНИЮ ДИСЦИПЛИНЫ (МОДУЛЯ) И САМОСТОЯТЕЛЬНОЙ РАБОТЕ	11
3. МЕТОДИЧЕСКИЕ МАТЕРИАЛЫ, ОПРЕДЕЛЯЮЩИЕ ПРОЦЕДУРЫ ОЦЕНИВАНИЯ ЗНАНИЙ, УМЕНИЙ, НАВЫКОВ И (ИЛИ) ОПЫТА ДЕЯТЕЛЬНОСТИ, ХАРАКТЕРИЗУЮЩИХ ЭТАПЫ ФОРМИРОВАНИЯ КОМПЕТЕНЦИЙ	20
3.1. Организационные основы применения балльно-рейтинговой системы оценки успеваемости обучающихся по дисциплине (модулю)	20
3.2. Проведение текущего контроля успеваемости обучающихся по дисциплине (модулю) в соответствии с балльно-рейтинговой системой оценки успеваемости обучающегося	20
3.3. Проведение промежуточной аттестации обучающихся по дисциплине (модулю) в соответствии с балльно-рейтинговой системой оценки успеваемости обучающегося	21
ЛИСТ РЕГИСТРАЦИИ ИЗМЕНЕНИЙ	23

1. МЕТОДИЧЕСКИЕ МАТЕРИАЛЫ К ЛЕКЦИОННЫМ, ПРАКТИЧЕСКИМ ЗАНЯТИЯМ

1.1. Методические материалы к проведению лекционных занятий по дисциплине (модулю)

Лекция - один из методов обучения, одна из основных системообразующих форм организации учебного процесса в вузе. Лекционное занятие представляет собой систематическое, последовательное, монологическое изложение педагогическим работником учебного материала, как правило, теоретического характера. Такое занятие представляет собой элемент технологии представления учебного материала путем логически стройного, систематически последовательного и ясного изложения.

Цель лекции – организация целенаправленной познавательной деятельности обучающихся по овладению программным материалом дисциплины (модуля). Чтение курса лекций позволяет дать связанное, последовательное изложение материала в соответствии с новейшими данными науки, сообщить слушателям основное содержание предмета в целостном, систематизированном виде. В ряде случаев лекция выполняет функцию основного источника информации: при отсутствии учебников и учебных пособий, чаще по новым курсам; в случае, когда новые научные данные по той или иной теме не нашли отражения в учебниках; отдельные разделы и темы очень сложны для самостоятельного изучения. В таких случаях только лектор может методически помочь обучающимся в освоении сложного материала.

Возможные формы проведения лекций:

- Вводная лекция – один из наиболее важных и трудных видов лекции при чтении систематических курсов. От успеха этой лекции во многом зависит успех усвоения всего курса. Она может содержать: определение дисциплины (модуля); краткую историческую справку о дисциплине (модуле); цели и задачи дисциплины (модуля), ее роль в общей системе обучения и связь со смежными дисциплинами (модулями); основные проблемы (понятия и определения) данной науки; основную и дополнительную учебную литературу; особенности самостоятельной работы обучающихся над дисциплиной (модулем) и формы участия в научно-исследовательской работе; отчетность по курсу.

- Информационная лекция ориентирована на изложение и объяснение обучающимся научной информации, подлежащей осмыслению и запоминанию. Это самый традиционный тип лекций в практике высшей школы.

- Заключительная лекция предназначена для обобщения полученных знаний и раскрытия перспектив дальнейшего развития данной науки.

- Обзорная лекция – это систематизация научных знаний на высоком уровне, допускающая большое число ассоциативных связей в процессе осмысления информации, излагаемой при раскрытии внутрипредметной и межпредметной связей, исключая детализацию и конкретизацию. Как правило, стержень излагаемых теоретических положений составляет научно-понятийная и концептуальная основа всего курса или крупных его разделов.

- Лекция-беседа - непосредственный контакт педагогического работника с аудиторией - диалог. По ходу лекции педагогический работник задает вопросы для выяснения мнений и уровня осведомленности обучающихся по рассматриваемой проблеме.

- Лекция-дискуссия - свободный обмен мнениями в ходе изложения лекционного материала. Педагогический работник активизирует участие в обсуждении отдельными вопросами, сопоставляет между собой различные мнения и тем самым развивает дискуссию, стремясь направить ее в нужное русло.

- Лекция с применением обратной связи включает в себе то, что в начале и конце каждого раздела лекции задаются вопросы. Первый - для того, чтобы узнать, насколько обучающиеся ориентируются в излагаемом материале, вопрос в конце раздела предназначен для выяснения степени усвоения только что изложенного материала. При неудовлетворительных результатах контрольного опроса педагогический работник возвращается к уже прочитанному разделу, изменив при этом методику подачи материала.

- Проблемная лекция опирается на логику последовательно моделируемых проблемных ситуаций путем постановки проблемных вопросов или предъявления проблемных задач. Проблемный вопрос - это диалектическое противоречие, требующее для своего решения размышления, сравнения, поиска, приобретения и применения новых знаний. Проблемная задача содержит дополнительную вводную информацию и при необходимости некоторые ориентиры поиска ее решения.

- Программированная лекция - консультация – педагогический работник сам составляет и предлагает обучающимся вопросы. На подготовленные вопросы педагогический работник сначала просит ответить обучающихся, а затем проводит анализ и обсуждение неправильных ответов. В лекциях можно использовать наглядные материалы, а также подготовить презентацию. Что касается презентации, то в качестве визуальной поддержки ее можно органично интегрировать во все вышеупомянутые лекции. В то же время лекцию-презентацию возможно выделить и в качестве самостоятельной формы. Лекция-презентация должна отражать суть основных и (или) проблемных вопросов лекции, на которые особо следует обратить внимание обучающихся. В условиях применения активного метода проведения занятий презентация представляется весьма удачным способом донесения информации до слушателей. Единственное, на что следует обратить внимание при подготовке слайдов, - это их оформление и текст. Слайд не должен быть перегружен картинками и лишней информацией, которая будет отвлекать от основного аспекта того или иного вопроса лекции. Во время лекции можно задавать вопросы аудитории в отношении того или иного слайда, тем самым еще больше вовлекая обучающихся в проблематику.

Краткое содержание лекционных занятий

Наименование разделов и тем	Содержание учебного материала
<p>Раздел 1. Организационно-правовые основы нотариата в РФ</p>	<p>Понятие нотариата и его задачи. Источники законодательства о нотариате. Принципы нотариата: законность, объективность и беспристрастность, независимость нотариусов и подчинение их только закону, тайна совершения нотариальных действий, язык нотариального делопроизводства, ограничение права совершения нотариальных действий.</p> <p>Система органов нотариата в РФ (полномочия, взаимоотношения). Лица, имеющие право совершать нотариальные действия. Правовой статус нотариуса: полномочия права, обязанности. Правовой статус Федеральной и региональных нотариальных палат. Требования, предъявляемые к лицам, претендующим на право нотариальной деятельности. Порядок назначения на должность и освобождения от должности нотариуса. Ограничения в деятельности нотариуса. Контроль за деятельностью нотариуса. Ответственность нотариуса. Гарантии нотариальной деятельности.</p>
<p>Раздел 2. Общие правила совершения нотариальных действий, нотариальное делопроизводство</p>	<p>Порядок и место совершения нотариальных действий. Требования к документам, представляемым для совершения нотариальных действий. Порядок подписания нотариально удостоверяемых документов. Стадии нотариального производства. Основания и сроки отложения и приостановления совершения нотариального действия. Отказ в совершении нотариального действия. Порядок обжалования нотариальных действий и отказа в совершении нотариального действия.</p> <p>Требования к форме сделок. Сделки, подлежащие обязательному нотариальному удостоверению. Удостоверение</p>

	<p>договоров об отчуждении недвижимого имущества. Основные правила оформления договора об отчуждении недвижимости. Исполнение договоров об отчуждении недвижимого имущества. Удостоверение доверенностей. Понятие и форма доверенности. Оформление доверенностей, выдаваемых в порядке передоверия.</p>
<p>Раздел 3. Нотариальные действия в институте наследования</p>	<p>Понятие и юридические признаки завещания. Круг наследников по завещанию. Содержание завещания. Завещательный отказ, завещательное возложение. Лишение завещателем наследников права наследования. Порядок совершения завещания. Исполнение завещания. Изменение и отмена завещания. Недействительность завещания. Понятие и основания наследования. Время и место открытия наследства. Субъекты наследования. Основания наследования (наследование по завещанию, наследование по закону). Выморочное имущество. Срок для принятия наследства. Переход права на принятие наследства (наследственная трансмиссия). Отказ от наследства. Приращение наследственных долей. Свидетельство о праве на наследство. Соглашение о разделе наследственного имущества. Меры по охране наследственного имущества. Доверительное управление наследственным имуществом. Ответственность наследников по долгам наследодателя.</p>
<p>Раздел 4. Удостоверение фактов и бесспорных прав</p>	<p>Условия выдачи свидетельства о праве собственности на долю в общем имуществе пережившему супругу. Порядок выдачи свидетельств о праве собственности. Документы, необходимые для выдачи свидетельства о праве собственности. Условия свидетельствования верности копий документов и выписок из них. Свидетельствование нотариусом подлинности подписи на документе. Свидетельствование верности перевода документа с одного языка на другой. Виды фактов, удостоверяемых нотариусами (факты нахождения гражданина в живых и в определенном месте; удостоверение тождественности личности гражданина с лицом, изображенным на фотографии; удостоверение тождественности собственноручной подписи инвалида по зрению с факсимильным воспроизведением его собственноручной подписи; удостоверение времени предъявления документа). Совершение морского протеста. Передача заявлений физических и юридических лиц. Принятие в депозит денежных сумм и ценных бумаг. Понятие и основания обеспечения доказательств. Процедура и документальное оформление обеспечения доказательств в рамках нотариального производства. Порядок регистрации уведомления о залоге движимого имущества. Особенности регистрации уведомлений о залоге, которым обеспечивается исполнение обязательств по облигациям. Порядок выдачи выписки из реестра уведомлений о залоге движимого имущества. Удостоверение равнозначности электронного документа документу на бумажном носителе и документа на бумажном носителе электронному документу.</p>
<p>Раздел 5. Особенности</p>	<p>Общие условия и правовые предпосылки совершения</p>

<p>осуществления отдельных видов нотариальных действий</p>	<p>исполнительных надписей. Содержание исполнительной надписи. Общая характеристика векселя. Общие положения о протесте векселей. Виды протестов векселей. Место совершения протеста векселей. Срок для предъявления векселя к протесту. Порядок совершения протеста векселя. Исполнение обязательства по векселю. Понятие иностранных лиц. Общие и специальные правила совершения сделок с участием иностранных лиц. Установление правового статуса иностранного лица в нотариальном производстве. Компетенция нотариуса: общие правила определения. Наследование с иностранным элементом. Международные конвенции по вопросам наследственных отношений. Обеспечение доказательств нотариусом в отношении с участием иностранных лиц. Основания и процедура обеспечения доказательств. Легализация. Аффидевиты.</p>
--	--

1.2. Методические материалы по подготовке к практическим занятиям по дисциплине (модулю)

Практические (семинарские) занятия - одна из форм учебного занятия, направленная на развитие самостоятельности обучающихся и приобретение умений и навыков. Данные учебные занятия углубляют, расширяют, детализируют полученные ранее знания. Практическое занятие предполагает выполнение обучающимися по заданию и под руководством преподавателей одной или нескольких практических работ.

Цель практических занятий и семинаров состоит в развитии познавательных способностей, самостоятельности мышления и творческой активности обучающихся; углублении, расширении, детализировании знаний, полученных на лекции в обобщенной форме, и содействии выработке навыков профессиональной деятельности. В отдельных случаях на практических занятиях и семинарах руководителем занятия сообщаются дополнительные знания.

Для достижения поставленных целей и решения требуемого перечня задач практические занятия и семинары проводятся традиционными технологиями или с использованием активных и интерактивных образовательных технологий.

Возможные формы проведения практических (семинарских) занятий:

- Деловая игра - это метод группового обучения совместной деятельности в процессе решения общих задач в условиях максимально возможного приближения к реальным проблемным ситуациям. Имитационные игры - на занятиях имитируется деятельность какой-либо организации, предприятия или его подразделения. Имитироваться могут события, конкретная деятельность людей (деловое совещание, обсуждение плана) и обстановка, условия, в которых происходит событие или осуществляется деятельность (кабинет начальника цеха, зал заседаний). Исполнение ролей (ролевые игры) - в этих играх отрабатывается тактика поведения, действий, выполнение функций и обязанностей конкретного лица. Для проведения игр с исполнением роли разрабатывается модель-пьеса ситуации, между студентами распределяются роли с «обязательным содержанием», характеризующиеся различными интересами; в процессе их взаимодействия должно быть найдено компромиссное решение. «Деловой театр» (метод инсценировки) - в нем разыгрывается какая-либо ситуация, поведение человека в этой обстановке, обучающийся должен вжиться в образ определенного лица, понять его действия, оценить обстановку и найти правильную линию поведения. Основная задача метода инсценировки - научить ориентироваться в различных обстоятельствах, давать объективную оценку своему поведению, учитывать возможности других людей, влиять на их интересы, потребности и деятельность, не прибегая к формальным атрибутам власти, к приказу.

- Игровое проектирование - является практическим занятием или циклом занятий, суть которых состоит в разработке инженерного, конструкторского, технологического и других видов проектов в игровых условиях, максимально воссоздающих реальность. Этот метод отличается

высокой степень сочетания индивидуальной и совместной работы обучающихся.

- Познавательно-дидактические игры не относятся к деловым играм. Они предполагают лишь включение изучаемого материала в необычный игровой контекст и иногда содержат лишь элементы ролевых игр. Такие игры могут проводиться в виде копирования научных, культурных, социальных явлений (конкурс знатоков, «Поле чудес», КВН и т.д.) и в виде предметно-содержательных моделей, (например, игры-путешествия, когда надо разработать рациональный маршрут, пользуясь различными картами).

- Анализ конкретных ситуаций. Конкретная ситуация – это любое событие, которое содержит в себе противоречие или вступает в противоречие с окружающей средой. Ситуации могут нести в себе как позитивный, так и отрицательный опыт. Все ситуации делятся на простые, критические и экстремальные.

- Кейс-метод (от английского case – случай, ситуация) – усовершенствованный метод анализа конкретных ситуаций, метод активного проблемно-ситуационного анализа, основанный на обучении путем решения конкретных задач – ситуаций (решение кейсов). Непосредственная цель метода case-study - обучающиеся должны проанализировать ситуацию, разобраться в сути проблем, предложить возможные решения и выбрать лучшее из них. Кейсы делятся на практические (отражающие реальные жизненные ситуации), обучающие (искусственно созданные, содержащие значительные элемент условности при отражении в нем жизни) и исследовательские (ориентированные на проведение исследовательской деятельности посредством применения метода моделирования). Метод конкретных ситуаций (метод case-study) относится к неигровым имитационным активным методам обучения.

- Тренинг (англ. training от train — обучать, воспитывать) – метод активного обучения, направленный на развитие знаний, умений и навыков и социальных установок. Тренинг – форма интерактивного обучения, целью которого является развитие компетентности межличностного и профессионального поведения в общении. Достоинство тренинга заключается в том, что он обеспечивает активное вовлечение всех участников в процесс обучения. Можно выделить основные типы тренингов по критерию направленности воздействия и изменений – навыковый, психотерапевтический, социально-психологический, бизнес-тренинг.

- Метод Сократа (Майевтика) – метод вопросов, предполагающих критическое отношение к догматическим утверждениям, называется еще как метод «сократовской иронии». Это умение извлекать скрытое в человеке знание с помощью искусных наводящих вопросов, подразумевающего короткий, простой и заранее предсказуемый ответ.

- Интерактивная лекция – выступление ведущего обучающего перед большой аудиторией с применением следующих активных форм обучения: дискуссия, беседа, демонстрация слайдов или учебных фильмов, мозговой штурм.

- Групповая, научная дискуссия, диспут Дискуссия — это целенаправленное обсуждение конкретного вопроса, сопровождающееся обменом мнениями, идеями между двумя и более лицами. Задача дискуссии - обнаружить различия в понимании вопроса и в споре установить истину. Дискуссии могут быть свободными и управляемыми. К технике управляемой дискуссии относятся: четкое определение цели, прогнозирование реакции оппонентов, планирование своего поведения, ограничение времени на выступления и их заданная очередность. Разновидностью свободной дискуссии является форум, где каждому желающему дается неограниченное время на выступление, при условии, что его выступление вызывает интерес аудитории. Каждый конкретный форум имеет свою тематику — достаточно широкую, чтобы в её пределах можно было вести многоплановое обсуждение.

- Дебаты – это четко структурированный и специально организованный публичный обмен мыслями между двумя сторонами по актуальным темам. Это разновидность публичной дискуссии участников дебатов, направляющая на переубеждение в своей правоте третьей стороны, а не друг друга. Поэтому вербальные и невербальные средства, которые используются участниками дебатов, имеют целью получения определённого результата — сформировать у слушателей положительное впечатление от собственной позиции.

- Метод работы в малых группах. Групповое обсуждение кого-либо вопроса направлено на достижение лучшего взаимопонимания и нахождения истины. Групповое обсуждение способствует лучшему усвоению изучаемого материала. Оптимальное количество участников - 5-7 человек. Перед обучающимися ставится проблема, выделяется определенное время, в течение которого они должны подготовить аргументированный обдуманный ответ. Педагогический работник может устанавливать правила проведения группового обсуждения – задавать определенные рамки обсуждения, ввести алгоритм выработки общего мнения, назначить лидера и др.

- Круглый стол - общество, собрание в рамках более крупного мероприятия (съезда, симпозиума, конференции). Мероприятие, как правило, на которое приглашаются эксперты и специалисты из разных сфер деятельности для обсуждения актуальных вопросов. Данная модель обсуждения, основываясь на соглашениях, в качестве итогов даёт результаты, которые, в свою очередь, являются новыми соглашениями.

- Коллоквиум - (лат. colloquium — разговор, беседа) - одна из форм учебных занятий в системе образования, имеющая целью выяснение и повышение знаний обучающихся. На коллоквиумах обсуждаются: отдельные части, разделы, темы, вопросы изучаемого курса (обычно не включаемые в тематику семинарских и других практических учебных занятий), рефераты, проекты и др. работы обучающихся. Это научные собрания, на которых заслушиваются и обсуждаются доклады. Коллоквиум – это и форма контроля, массового опроса, позволяющая преподавателю в сравнительно небольшой срок выяснить уровень знаний студентов по данной теме дисциплины. Коллоквиум проходит обычно в форме дискуссии, в ходе которой обучающимся предоставляется возможность высказать свою точку зрения на рассматриваемую проблему, учиться обосновывать и защищать ее. Аргументируя и отстаивая свое мнение, обучающийся в то же время демонстрирует, насколько глубоко и осознанно он усвоил изученный материал.

- Метод «мозговой штурм» (мозговой штурм, мозговая атака, англ. brainstorming) — оперативный метод решения проблемы на основе стимулирования творческой активности, при котором участникам обсуждения предлагают высказывать как можно большее количество вариантов решения, в том числе самых фантастичных. Затем из общего числа высказанных идей отбирают наиболее удачные, которые могут быть использованы на практике. Является методом экспертного оценивания.

- Метод проектов - это способ достижения дидактической цели через детальную разработку проблемы (технология), которая должна завершиться вполне реальным, осязаемым практическим результатом, оформленным тем или иным образом; это совокупность приёмов, действий обучающихся в их определённой последовательности для достижения поставленной задачи – решения проблемы, лично значимой для учащихся и оформленной в виде некоего конечного продукта. Основное предназначение метода проектов состоит в предоставлении учащимся возможности самостоятельного приобретения знаний в процессе решения практических задач или проблем, требующего интеграции знаний из различных предметных областей.

- Брифинг - (англ. briefing от англ. brief – короткий, недолгий) – краткая пресс-конференция, посвященная одному вопросу. Основное отличие: отсутствует презентационная часть. То есть практически сразу идут ответы на вопросы журналистов.

- Метод портфолио (итал. portfolio — 'портфель, англ. - папка для документов) - современная образовательная технология, в основе которой используется метод аутентичного оценивания результатов образовательной и профессиональной деятельности. Портфолио как подборка сертифицированных достижений, наиболее значимых работ и отзывов на них.

Вопросы для самоподготовки к практическим (семинарским) занятиям по разделам (темам) дисциплины (модуля)

РАЗДЕЛ 1. ОРГАНИЗАЦИОННО-ПРАВОВЫЕ ОСНОВЫ НОТАРИАТА в РФ

Тема 1.1. Понятие нотариата и его задачи в правовой системе России

Вопросы для самоподготовки:

1. Понятие нотариата. Задачи деятельности нотариуса.
2. Источники законодательства о нотариате.
3. Принципы нотариата.

Тема 1.2. Организация нотариата в Российской Федерации

Вопросы для самоподготовки:

1. Система органов нотариата в РФ.
2. Требования, предъявляемые к лицам, претендующим на право нотариальной деятельности.
3. Контроль за деятельностью нотариуса.
4. Гарантии нотариальной деятельности.

Перечень тем рефератов по Разделу 1:

1. Исторические этапы становления и развития нотариата в Российской Федерации.
2. Профессиональная этика в деятельности нотариуса.
3. Контроль за деятельностью нотариуса и его виды.
4. Правовые основы нотариальной деятельности.
5. Стадии нотариального производства и их характеристика.
6. Понятие и значение нотариального делопроизводства. Номенклатура дел нотариальной конторы.
7. Судебный контроль в сфере нотариальной деятельности.
8. Завещание как приоритетное основание наследования.
9. Финансовое обеспечение деятельности нотариуса.
10. Перспективы развития нотариата в правовой системе РФ.

**РАЗДЕЛ 2. ОБЩИЕ ПРАВИЛА СОВЕРШЕНИЯ НОТАРИАЛЬНЫХ ДЕЙСТВИЙ,
НОТАРИАЛЬНОЕ ДЕЛОПРОИЗВОДСТВО**

Тема 2.1. Нотариальные действия и основные правила их совершения

Вопросы для самоподготовки:

1. Порядок и место совершения нотариальных действий.
2. Требования к документам, предъявляемым для совершения нотариальных действий.
3. Стадии нотариального производства.
4. Порядок обжалования нотариальных действий и отказа в их совершении.

Тема 2.2. Удостоверение сделок в нотариальной практике

Вопросы для самоподготовки:

1. Требования к форме сделок.
2. Удостоверение договоров об отчуждении недвижимого имущества.
3. Удостоверение доверенностей: их виды и содержание.
4. Передоверие.
5. Прекращение доверенности.

РАЗДЕЛ 3. НОТАРИАЛЬНЫЕ ДЕЙСТВИЯ В ИНСТИТУТЕ НАСЛЕДОВАНИЯ

Тема 3.1. Наследование по завещанию

Вопросы для самоподготовки:

1. Понятие и юридические признаки завещания.
2. Содержание завещания.
3. Порядок (механизм) совершения завещания.
4. Исполнение завещания.

5. Изменение и отмена завещания.

Тема 3.2. Наследование по закону

Вопросы для самоподготовки:

1. Понятие и основания наследования.
2. Принятие и отказ от наследства.
3. Наследственная трансмиссия.
4. Свидетельство о праве на наследство.
5. Меры по охране наследства.

РАЗДЕЛ 4. УДОСТОВЕРЕНИЕ ФАКТОВ И БЕССПОРНЫХ ПРАВ

Тема 4.1. Выдача свидетельства о праве собственности на долю в общем имуществе пережившему супругу

Вопросы для самоподготовки:

1. Условия и порядок выдачи свидетельства о праве собственности.
2. Свидетельство о праве собственности по заявлению пережившего супруга.

Тема 4.2. Засвидетельствование бесспорных фактов

Вопросы для самоподготовки:

1. Свидетельствование верности копий документов и выписок из них.
2. Свидетельствование подлинности подписи на документе.
3. Свидетельствование верности перевода документа с одного языка на другой.
4. Виды фактов, удостоверяемых нотариусами.
5. Совершение морского протеста.
6. Передача заявлений физических и юридических лиц.
7. Принятие в депозит денежных сумм и ценных бумаг.
8. Обеспечение доказательств.

РАЗДЕЛ 5. ОСОБЕННОСТИ ОСУЩЕСТВЛЕНИЯ ОТДЕЛЬНЫХ ВИДОВ НОТАРИАЛЬНЫХ ДЕЙСТВИЙ

Тема 5.1. Придание исполнительной силы долговым и платежным документам

Вопросы для самоподготовки:

1. Общие условия совершения исполнительных надписей.
2. Содержание исполнительной надписи.
3. Общие положения о протесте векселей.
4. Сроки и порядок совершения протеста векселей.

Тема 5.2. Особенности совершения нотариальных действий с иностранным элементом

Вопросы для самоподготовки:

1. Общие и специальные правила совершения сделок с участием иностранных лиц.
2. Компетенция нотариуса: общие правила определения.
3. Наследование с иностранным элементом.
4. Обеспечение доказательств нотариусом в отношениях с участием иностранных лиц.
5. Легализация.

2. МЕТОДИЧЕСКИЕ РЕКОМЕНДАЦИИ ДЛЯ ОБУЧАЮЩИХСЯ ПО ОСВОЕНИЮ ДИСЦИПЛИНЫ (МОДУЛЯ) И САМОСТОЯТЕЛЬНОЙ РАБОТЕ

Освоение обучающимся дисциплины (модуля) предполагает изучение материалов дисциплины на аудиторных занятиях и в ходе самостоятельной работы. Аудиторные занятия

проходят в форме лекций, семинаров, практических занятий. Самостоятельная работа включает разнообразный комплекс видов и форм работы обучающихся.

Для успешного освоения дисциплины (модуля) и достижения поставленных целей необходимо внимательно ознакомиться с рабочей программой дисциплины (модуля), доступной в электронной информационно-образовательной среде РГСУ.

Следует обратить внимание на списки основной и дополнительной литературы, на предлагаемые преподавателем ресурсы информационно-телекоммуникационной сети Интернет. Эта информация необходима для самостоятельной работы обучающегося.

При подготовке к аудиторным занятиям необходимо помнить особенности каждой формы его проведения.

Подготовка к учебному занятию лекционного типа заключается в следующем.

С целью обеспечения успешного обучения обучающийся должен готовиться к лекции, поскольку она является важнейшей формой организации учебного процесса, поскольку:

- знакомит с новым учебным материалом;
- разъясняет учебные элементы, трудные для понимания;
- систематизирует учебный материал;
- ориентирует в учебном процессе.

С этой целью:

- внимательно прочитайте материал предыдущей лекции;
- ознакомьтесь с учебным материалом по учебнику и учебным пособиям с темой прочитанной лекции;
- внесите дополнения к полученным ранее знаниям по теме лекции на полях лекционной тетради;
- запишите возможные вопросы, которые вы зададите лектору на лекции по материалу изученной лекции;
- постарайтесь уяснить место изучаемой темы в своей подготовке;
- узнайте тему предстоящей лекции (по тематическому плану, по информации лектора) и запишите информацию, которой вы владеете по данному вопросу.

Подготовка к занятию семинарского типа.

При подготовке и работе во время проведения занятий семинарского типа следует обратить внимание на следующие моменты: на процесс предварительной подготовки, на работу во время занятия, обработку полученных результатов, исправление полученных замечаний.

Предварительная подготовка к учебному занятию семинарского типа заключается в изучении теоретического материала в отведенное для самостоятельной работы время, ознакомление с инструктивными материалами с целью осознания задач практического занятия, техники безопасности при работе с приборами, веществами.

Работа во время проведения учебного занятия семинарского типа включает:

- консультирование студентов преподавателями и вспомогательным персоналом с целью предоставления исчерпывающей информации, необходимой для самостоятельного выполнения предложенных преподавателем задач.
- самостоятельное выполнение заданий согласно обозначенной рабочей программой дисциплины (модуля) тематики.

Самостоятельная работа.

Самостоятельная работа - планируемая учебная, учебно-исследовательская, научно-исследовательская работа студентов, выполняемая во внеаудиторное (аудиторное) время по заданию и при методическом руководстве преподавателя, но без его непосредственного участия (при частичном непосредственном участии преподавателя, оставляющем ведущую роль за работой студентов).

Для более углубленного изучения темы задания для самостоятельной работы рекомендуется выполнять параллельно с изучением данной темы. При выполнении заданий по возможности используйте наглядное представление материала.

Самостоятельная работа студентов в ВУЗе является важным видом учебной и научной деятельности студента. Самостоятельная работа студентов играет значительную роль в рейтинговой технологии обучения.

К современному специалисту в области медицины общество предъявляет достаточно широкий перечень требований, среди которых немаловажное значение имеет наличие у выпускников определенных навыков (компетенций) и умения самостоятельно добывать знания из различных источников, систематизировать полученную информацию, давать оценку конкретной профессиональной ситуации. Формирование такого умения происходит в течение всего периода обучения.

В процессе самостоятельной работы студент приобретает необходимые для будущей специальности компетенции, навыки самоорганизации, самоконтроля, самоуправления, саморефлексии и становится активным самостоятельным субъектом учебной деятельности.

Самостоятельная работа студентов должна оказывать важное влияние на формирование личности будущего специалиста, его компетентность. Каждый студент самостоятельно определяет режим своей работы и меру труда, затрачиваемого на овладение учебным содержанием по каждой дисциплине. Он выполняет внеаудиторную работу по личному индивидуальному плану, в зависимости от его подготовки, времени и других условий.

Виды самостоятельной работы.

Работа с литературой.

При работе с книгой необходимо подобрать литературу, научиться правильно ее читать, вести записи. Для подбора литературы в библиотеке используются алфавитный и систематический каталоги. Важно помнить, что рациональные навыки работы с книгой - это всегда большая экономия времени и сил. Правильный подбор учебников рекомендуется преподавателем, читающим лекционный курс. Необходимая литература может быть также указана в методических разработках по данному курсу. Изучая материал по учебнику, следует переходить к следующему вопросу только после правильного уяснения предыдущего, описывая на бумаге все выкладки и вычисления (в том числе те, которые в учебнике опущены или на лекции даны для самостоятельного вывода). При изучении любой дисциплины большую и важную роль играет самостоятельная индивидуальная работа. Особое внимание следует обратить на определение основных понятий курса. Студент должен подробно разбирать примеры, которые поясняют такие определения, и уметь строить аналогичные примеры самостоятельно. Нужно добиваться точного представления о том, что изучаешь. Полезно составлять опорные конспекты. При изучении материала по учебнику полезно в тетради (на специально отведенных полях) дополнять конспект лекций. Там же следует отмечать вопросы, выделенные студентом для консультации с преподавателем. Выводы, полученные в результате изучения, рекомендуется в конспекте выделять, чтобы они при перечитывании записей лучше запоминались. Опыт показывает, что многим студентам помогает составление листа опорных сигналов, содержащего важнейшие и наиболее часто употребляемые формулы и понятия. Такой лист помогает запомнить формулы, основные положения лекции, а также может служить постоянным справочником для студента. Различают два вида чтения: первичное и вторичное. Первичное - это внимательное, неторопливое чтение, при котором можно остановиться на трудных местах.

Задача вторичного чтения - полное усвоение смысла целого (по счету это чтение может быть и не вторым, а третьим или четвертым). Самостоятельная работа с учебниками и книгами (а также самостоятельное теоретическое исследование проблем, обозначенных преподавателем на лекциях) – это важнейшее условие формирования у себя научного способа познания.

Чтение научного текста является частью познавательной деятельности. Ее цель – извлечение из текста необходимой информации. От того на сколько осознанна читающим собственная внутренняя установка при обращении к печатному слову (найти нужные сведения, усвоить информацию полностью или частично, критически проанализировать материал и т.п.) во многом зависит эффективность осуществляемого действия.

Методические рекомендации по составлению конспекта:

1. Внимательно прочитайте текст. Уточните в справочной литературе непонятные слова. При записи не забудьте вынести справочные данные на поля конспекта;

2. Выделите главное, составьте план;
3. Кратко сформулируйте основные положения текста, отметьте аргументацию автора;
4. Законспектируйте материал, четко следуя пунктам плана. При конспектировании старайтесь выразить мысль своими словами. Записи следует вести четко, ясно.

5. Грамотно записывайте цитаты. Цитируя, учитывайте лаконичность, значимость мысли. В тексте конспекта желательно приводить не только тезисные положения, но и их доказательства. При оформлении конспекта необходимо стремиться к емкости каждого предложения. Мысли автора книги следует излагать кратко, заботясь о стиле и выразительности написанного. Число дополнительных элементов конспекта должно быть логически обоснованным, записи должны распределяться в определенной последовательности, отвечающей логической структуре произведения. Для уточнения и дополнения необходимо оставлять поля. Овладение навыками конспектирования требует от студента целеустремленности, повседневной самостоятельной работы.

Методические материалы по самостоятельному решению задач

При самостоятельном решении задач нужно обосновывать каждый этап решения, исходя из теоретических положений курса. Если студент видит несколько путей решения проблемы (задачи), то нужно сравнить их и выбрать самый рациональный. Полезно до начала вычислений составить краткий план решения проблемы (задачи). Решение проблемных задач или примеров следует излагать подробно, вычисления располагать в строгом порядке, отделяя вспомогательные вычисления от основных. Решения при необходимости нужно сопровождать комментариями, схемами, чертежами и рисунками. Следует помнить, что решение каждой учебной задачи должно доводиться до окончательного логического ответа, которого требует условие, и по возможности с выводом. Полученный ответ следует проверить способами, вытекающими из существа данной задачи. Полезно также (если возможно) решать несколькими способами и сравнить полученные результаты. Решение задач данного типа нужно продолжать до приобретения твердых навыков в их решении.

Методические материалы к выполнению реферата

Реферат (от лат. referre – сообщать) – краткое изложение в письменном виде или в форме публикации доклада, содержания научного труда (трудов), литературы по теме. Работа над рефератом условно разделяется на выбор темы, подбор литературы, подготовку и защиту плана; написание теоретической части и всего текста с указанием библиографических данных используемых источников, подготовку доклада, выступление с ним. Тематика рефератов полностью связана с основными вопросами изучаемого курса.

Список литературы к темам не дается, и обучающиеся самостоятельно ведут библиографический поиск, причем им не рекомендуется ограничиваться университетской библиотекой.

Важно учитывать, что написание реферата требует от обучающихся определенных усилий. Особое внимание следует уделить подбору литературы, методике ее изучения с целью отбора и обработки собранного материала, обоснованию актуальности темы и теоретического уровня обоснованности используемых в качестве примеров фактов какой-либо деятельности.

Выбрав тему реферата, начав работу над литературой, необходимо составить план. Изучая литературу, продолжается обдумывание темы, осмысливание прочитанного, делаются выписки, сопоставляются точки зрения разных авторов и т.д. Реферативная работа сводится к тому, чтобы в ней выделились две взаимосвязанные стороны: во-первых, ее следует рассматривать как учебное задание, которое должен выполнить обучаемый, а во-вторых, как форму научной работы, творческого воображения при выполнении учебного задания.

Наличие плана реферата позволяет контролировать ход работы, избежать формального переписывания текстов из первоисточников.

Оформление реферата включает титульный лист, оглавление и краткий список использованной литературы. Список использованной литературы размещается на последней странице рукописи или печатной форме реферата. Реферат выполняется в письменной или печатной форме на белых листах формата А4 (210 x 297 мм). Шрифт Times New Roman, кегель 14, через 1,5 интервала при соблюдении следующих размеров текста: верхнее поле – 25 мм,

нижнее – 20 мм, левое – 30 мм, правое – 15 мм. Нумерация страниц производится сверху листа, по центру. Титульный лист нумерации не подлежит.

Рефераты должны быть написаны простым, ясным языком, без претензий на наукообразность. Следует избегать сложных грамматических оборотов, непривычных терминов и символов. Если же такие термины и символы все-таки приводятся, то необходимо разъяснять их значение при первом упоминании в тексте реферата.

Объем реферата предполагает тщательный отбор информации, необходимой для краткого изложения вопроса. Важнейший этап – редактирование готового текста реферата и подготовка к обсуждению. Обсуждение требует хорошей ориентации в материале темы, умения выделить главное, поставить дискуссионный вопрос, привлечь внимание слушателей к интересной литературе, логично и убедительно изложить свои мысли.

Рефераты обязательно подлежат защите. Процедура защиты начинается с определения оппонентов защищающего свою работу. Они стремятся дать основательный анализ работы обучающимся, обращают внимание на положительные моменты и недостатки реферата, дают общую оценку содержанию, форме преподнесения материала, характеру использованной литературы. Иногда они дополняют тот или иной раздел реферата. Последнее особенно ценно, ибо говорит о глубоком знании обучающимся-оппонентом изучаемой проблемы.

Обсуждение не ограничивается заслушиванием оппонентов. Другие обучающиеся имеют право уточнить или опровергнуть какое-либо утверждение. Преподаватель предлагает любому обучающемуся задать вопрос по существу доклада или попытаться подвести итог обсуждению.

Алгоритм работы над рефератом

1. Выбор темы

Тема должна быть сформулирована грамотно (с литературной точки зрения);

В названии реферата следует поставить четкие рамки рассмотрения темы;

Желательно избегать слишком длинных названий;

Следует по возможности воздерживаться от использования в названии спорных с научной точки зрения терминов, излишней наукообразности, а также чрезмерного упрощения формулировок.

2. Реферат следует составлять из пяти основных частей: введения; основной части; заключения; списка литературы; приложений.

3. Основные требования к введению:

Во введении не следует концентрироваться на содержании; введение должно включать краткое обоснование актуальности темы реферата, где требуется показать, почему данный вопрос может представлять научный интерес и есть ли связь представляемого материала с современностью. Таким образом, тема реферата должна быть актуальна либо с научной точки зрения, либо с современных позиций.

Очень важно выделить цель, а также задачи, которые требуется решить для выполнения цели.

Введение должно содержать краткий обзор изученной литературы, в котором указывается взятый из того или иного источника материал, кратко анализируются изученные источники, показываются их сильные и слабые стороны;

Объем введения составляет две страницы текста.

4. Требования к основной части реферата:

Основная часть содержит материал, отобранный для рассмотрения проблемы;

Также основная часть должна включать в себя собственно мнение обучающихся и сформулированные самостоятельные выводы, опирающиеся на приведенные факты;

Материал, представленный в основной части, должен быть логически изложен и распределен по параграфам, имеющим свои названия;

В изложении основной части необходимо использовать сноски (в первую очередь, когда приводятся цифры и чьи-то цитаты);

Основная часть должна содержать иллюстративный материал (графики, таблицы и т. д.);

Объем основной части составляет около 10 страниц.

5. Требования к заключению:

В заключении формулируются выводы по параграфам, обращается внимание на выдвинутые во введении задачи и цели;

Заключение должно быть четким, кратким, вытекающим из содержания основной части.

6. Требования к оформлению списка литературы (по ГОСТу):

Необходимо соблюдать правильность последовательности записи источников: сначала следует писать фамилию, а после инициалы; название работы не ставится в кавычки; после названия сокращенно пишется место издания; затем идет год издания; наконец, называется процитированная страница.

Критерии оценки реферата

Обучающийся, защищающий реферат, должен рассказать о его актуальности, поставленных целях и задачах, изученной литературе, структуре основной части, сделанных в ходе работы выводах.

По окончанию выступления ему может быть задано несколько вопросов по представленной проблеме.

Оценка складывается из соблюдения требований к реферату, грамотного раскрытия темы, умения четко рассказывать о представленном реферате, способности понять суть задаваемых по работе вопросов и найти точные ответы на них.

Методические материалы к выполнению эссе

Эссе – литературное произведение небольшого объема, обычно прозаическое, свободной композиции, передающее индивидуальные впечатления, суждения, соображения автора о той или иной проблеме, теме, о том или ином событии или явлении. Это вид самостоятельной исследовательской работы обучающихся, с целью углубления и закрепления теоретических знаний и освоения практических навыков. Цель эссе состоит в развитии самостоятельного творческого мышления и письменного изложения собственных мыслей. При написании эссе обучающийся должен представить развернутый письменный ответ на теоретический или практический актуальный вопрос, объявленный преподавателем в аудитории непосредственно перед ее написанием. В процессе написания эссе разрешается пользоваться нормативно-правовыми актами, конспектом лекций (в печатном виде). Использование интернет-ресурсов не допускается. Темы эссе преподаватель предлагает из числа тех, которые обучающиеся уже рассматривали на лекциях или семинарских занятиях, исходя из содержания заданий в составе оценочных средств. По решению преподавателя, в качестве темы эссе может быть выбрана одна или несколько тем, которые могут быть распределены между обучающимися по желанию.

Требования к выполнению эссе:

1. Проводится письменно.

2. Эссе выполняется на компьютере (гарнитура Times New Roman, шрифт 14) через 1,5 интервала с полями: верхнее, нижнее – 2; правое – 3; левое – 1,5. Отступ первой строки абзаца – 1,25. Сноски – постраничные. Таблицы и рисунки встраиваются в текст работы. При этом обязательный заголовок таблицы надо размещать над табличным полем, а рисунки сопровождать подрисуночными подписями. При включении в эссе нескольких таблиц и/или рисунков их нумерация обязательна. Обязательна и нумерация страниц. Их целесообразно проставлять внизу страницы – по середине или в правом углу. Номер страницы не ставится на титульном листе, но в общее число страниц он включается. Объем эссе, без учета приложений, не должен превышать 5 страниц. Значительное превышение установленного объема является недостатком работы и указывает на то, что обучающийся не сумел отобрать и переработать необходимый материал.

3. Работа должна содержать собственные умозаключения по сути поставленной проблемы, включать самостоятельно проведенный анализ по сути этой проблемы, выводы, обобщающие авторскую позицию по поставленной проблеме.

Критерии оценки эссе:

«Отлично» – исключительные знания материала, абсолютное понимание сути, безукоризненное знание основных понятий и положений, логически и лексически грамотно изложенный, содержательный, аргументированный, конкретный и исчерпывающий ответ.

«Хорошо» – глубокие знания материала, правильное понимание сути, знание основных понятий и положений, содержательный, полный и конкретный ответ.

«Удовлетворительно» – твердые, но недостаточно полные знания, верное понимание сути, в целом правильный ответ.

«Неудовлетворительно» – непонимание сущности задания, грубые ошибки в ответе.

Методические материалы по выполнению тестирования.

Тестовые задания содержат вопросы и 3-4 варианта ответа по базовым положениям изучаемой темы/раздела, составлены с расчетом на знания, полученные обучающимся в процессе изучения темы/раздела.

Тестовые задания выполняются в письменной форме и сдаются преподавателю, ведущему дисциплину (модуль). На выполнение тестовых заданий обучающимся отводится 45 минут.

При обработке результатов оценочной процедуры используются: критерии оценки по содержанию и качеству полученных ответов, ключи, оценочные листы.

Критерии оценки теста:

«Зачтено» - если обучающийся правильно выполнил не менее 2/3 всей работы или допустил не более одной грубой ошибки и двух недочетов, не более одной грубой и одной негрубой ошибки, не более трех негрубых ошибок, одной негрубой ошибки и трех недочетов, при наличии четырех-пяти недочетов.

«Не зачтено» - если число ошибок и недочетов превысило норму для оценки 3 или правильно выполнено менее 2/3 всей работы.

Методические материалы по выполнению доклада.

Рекомендуется следующая структура доклада:

1. титульный лист, содержание доклада;
2. краткое изложение;
3. цели и задачи;
4. изложение характера исследований и рассмотренных проблем, гипотезы, спорные вопросы;
5. источники информации, методы сбора и анализа данных, степень их полноты и достоверности;
6. анализ и толкование полученных в работе результатов;
7. выводы и оценки;
8. библиография и приложения.

Время выступления докладчика не должно превышать 10 минут.

Основные требования к оформлению доклада:

- титульный лист должен включать название доклада, наименование предметной (цикловой) комиссии, фамилию обучающегося;
- все использованные литературные источники сопровождаются библиографическим описанием;
- приводимая цитата из источника берется в кавычки (оформляются сноски);
- единицы измерения должны применяться в соответствии с действующими стандартами;
- все названия литературных источников следует приводить в соответствии с новейшими изданиями;
- рекомендуется включение таблиц, графиков, схем, если они отражают основное содержание или улучшают ее наглядность;
- названия фирм, учреждений, организаций и предприятий должны именоваться так, как они указываются в источнике;

Критерии оценки доклада

При выполнении доклада обучающийся должен продемонстрировать умение кратко излагать прочитанный материал, а также умение обобщать и анализировать материал по теме доклада.

Презентация

Методические материалы к презентациям

1. Объем презентации 10 -20 слайдов.
2. На титульном слайде должно быть отражено:

- наименование факультета;
- тема презентации;
- фамилия, имя, отчество, направление подготовки/ специальность, направленность (профиль)/ специализация, форма обучения, номер группы автора презентации;
- фамилия, имя, отчество, степень, звание, должность руководитель работы;
- год выполнения работы.

3. В презентации должны быть отражены обоснование актуальности представляемого материала, цели и задачи работы.

4. Содержание презентации должно включать наиболее значимый материал доклада, а также, при необходимости, таблицы, диаграммы, рисунки, фотографии, карты, видео – вставки, звуковое сопровождение.

5. Заключительный слайд должен содержать информацию об источниках информации для презентации.

Критерии оценки презентации

1. Объем презентации 10 -20 слайдов.
2. Правильность оформления титульного слайда.
3. Актуальность отобранного материала, обоснованность формулировки цели и задач работы.
4. Наглядность и логичность презентации, обоснованность использования таблиц, диаграмм, рисунков, фотографий, карт, видео – вставок, звукового сопровождения; правильный выбор шрифтов, фона, других элементов дизайна слайда.
5. Объем и качество источников информации (не менее 2-х интернет – источников и не менее 2-х литературных источников).

Методические материалы по подготовке к опросу

Самостоятельная работа обучающихся включает подготовку к опросу на практических занятиях. Для этого обучающийся изучает лекции, основную и дополнительную литературу, публикации, информацию из Интернет-ресурсов.

Тема и вопросы к практическим занятиям, вопросы для самоконтроля содержатся в рабочей программе и доводятся до студентов заранее.

Для подготовки к опросу обучающемуся необходимо ознакомиться с материалом, посвященным теме практического занятия, в учебнике или другой рекомендованной литературе, конспекте лекции, обратить внимание на усвоение основных понятий дисциплины, выявить неясные вопросы и подобрать дополнительную литературу для их освещения.

Критерии оценки опроса

«Отлично»:

- дан полный, развернутый ответ на поставленный вопрос;
- в ответе прослеживается четкая структура, логическая последовательность, отражающая сущность раскрываемых понятий, теорий, явлений;
- знание по предмету демонстрируется на фоне понимания его в системе данной науки и междисциплинарных связей;
- свободное владение терминологией;
- ответы на дополнительные вопросы четкие, краткие;

«Хорошо»:

- дан полный, развернутый ответ на поставленный вопрос, показано умение выделять существенные и несущественные признаки, причинно-следственные связи;
- ответ недостаточно логичен с единичными ошибками в частности, исправленные студентом с помощью преподавателя;
- единичные ошибки в терминологии;
- ответы на дополнительные вопросы правильные, недостаточно полные и четкие.

«Удовлетворительно»:

- ответ не полный, с ошибками в деталях, умение раскрыть значение обобщенных знаний не показано, речевое оформление требует поправок, коррекции;

– логика и последовательность изложения имеют нарушения, студент не способен самостоятельно выделить существенные и несущественные признаки и причинно-следственные связи;

– ошибки в раскрываемых понятиях, терминах;

– студент не ориентируется в теме, допускает серьезные ошибки;

– студент не может ответить на большую часть дополнительных вопросов.

«Неудовлетворительно»:

– ответ представляет собой разрозненные знания с существенными ошибками по вопросу;

– присутствуют фрагментарность, нелогичность изложения, студент не осознает связь обсуждаемого вопроса с другими объектами дисциплины, речь неграмотная;

– незнание терминологии;

– ответы на дополнительные вопросы неправильные.

Методические материалы по выполнению практического задания

При выполнении практического задания обучающийся придерживается следующего алгоритма:

1. Записать дату, тему и цель задания;

2. Ознакомиться с правилами и условия выполнения практического задания;

3. Повторить теоретические задания, необходимые для рациональной работы и других практических действий, используя конспекты лекций и рекомендованную литературу, представленной в программе;

4. Выполнить работу по предложенному алгоритму действий;

5. Обобщить результаты работы, сформулировать выводы / дать ответы на контрольные вопросы;

Работа должна быть выполнена грамотно, с соблюдением культуры изложения. При использовании данных из учебных, методических пособий и другой литературы, периодических изданий, Интернет-источников должны иметься ссылки на вышеперечисленные.

Критерии оценки практического задания:

«Отлично» – правильный ответ, дается четкое обоснование принятому решению; рассуждения четкие последовательные логические; используются ссылки на полученные при изучении дисциплины знания; правильно используются формулы, понятия, процедуры, имеющие прямое отношение к задаче для подтверждения принятого решения.

«Хорошо» – правильный ответ, дается обоснование принятому решению; но с не существенными ошибками, в рассуждениях отсутствует логическая последовательность; используются ссылки на полученные при изучении дисциплины знания, правильно используются формулы, понятия, процедуры, имеющие прямое отношение к задаче для подтверждения принятого решения.

«Удовлетворительно» – правильный ответ, допускаются грубые ошибки в обосновании принятого решения; рассуждения не последовательные сумбурные; используются ссылки на полученные при изучении дисциплины знания; используются формулы, процедуры, понятия, имеющие прямое значение для подтверждения принятого решения, однако, при обращении к ним допускаются серьезные ошибки, студент не может правильно ими воспользоваться.

«Неудовлетворительно, не зачтено» – ответ неверный, отсутствует обоснование принятому решению; студент демонстрирует полное непонимание сути вопроса.

Для оценки решения ситуационной задачи (аналитического задания):

Оценка «отлично» выставляется, если задача решена грамотно, ответы на вопросы сформулированы четко. Эталонный ответ полностью соответствует решению студента, которое хорошо обосновано теоретически.

Оценка «хорошо» выставляется, если задача решена, ответы на вопросы сформулированы не достаточно четко. Решение студента в целом соответствует эталонному ответу, но не достаточно хорошо обосновано теоретически.

Оценка «удовлетворительно» выставляется, если задача решена не полностью, ответы не содержат всех необходимых обоснований решения.

Оценка «неудовлетворительно» выставляется, если задача не решена или имеет грубые теоретические ошибки в ответе на поставленные вопросы.

Методические указания для подготовки к промежуточной аттестации.

Изучение учебных дисциплин (модулей) завершается экзаменом. Подготовка к промежуточной аттестации способствует закреплению, углублению и обобщению знаний, получаемых, в процессе обучения, а также применению их к решению практических задач. Готовясь к экзамену, студент ликвидирует имеющиеся пробелы в знаниях, углубляет, систематизирует и упорядочивает свои знания. На экзамене студент демонстрирует то, что он освоил в процессе обучения по дисциплине (модулю).

Вначале следует просмотреть весь материал по дисциплине (модулю), отметить для себя трудные вопросы. Обязательно в них разобраться. В заключение еще раз целесообразно повторить основные положения, используя при этом листы опорных сигналов. Систематическая подготовка к занятиям в течение семестра позволит использовать время промежуточной аттестации для систематизации знаний.

3. МЕТОДИЧЕСКИЕ МАТЕРИАЛЫ, ОПРЕДЕЛЯЮЩИЕ ПРОЦЕДУРЫ ОЦЕНИВАНИЯ ЗНАНИЙ, УМЕНИЙ, НАВЫКОВ И (ИЛИ) ОПЫТА ДЕЯТЕЛЬНОСТИ, ХАРАКТЕРИЗУЮЩИХ ЭТАПЫ ФОРМИРОВАНИЯ КОМПЕТЕНЦИЙ

3.1. Организационные основы применения балльно-рейтинговой системы оценки успеваемости обучающихся по дисциплине (модулю)

Оценка качества освоения обучающимися дисциплины (модуля) реализуется в формате балльно-рейтинговой системы оценки успеваемости обучающихся (БРСО).

БРСО в ходе текущего контроля успеваемости и промежуточной аттестации осуществляется по 100-балльной шкале.

Академический рейтинг обучающегося по дисциплине (модулю) складывается из результатов:

- текущего контроля успеваемости (максимальный текущий рейтинг обучающегося 80 рейтинговых баллов);
- промежуточной аттестации (максимальный рубежный рейтинг обучающегося 20 рейтинговых баллов).

Условия оценки освоения обучающимся дисциплины (модуля) в формате БРСО доводятся преподавателем до сведения обучающихся на первом учебном занятии, а также размещены в свободном доступе в электронной информационно-образовательной среде Университета.

3.2. Проведение текущего контроля успеваемости обучающихся по дисциплине (модулю) в соответствии с балльно-рейтинговой системой оценки успеваемости обучающегося

В течение учебного семестра до промежуточной аттестации на основании утвержденной рабочей программы дисциплины (модуля) формируется текущий рейтинг обучающегося. Текущий рейтинг обучающегося складывается как сумма рейтинговых баллов, полученных им в течение учебного семестра по всем видам учебных занятий по учебной дисциплине.

В процессе текущего контроля оцениваются следующие действия обучающегося, направленные на освоение компетенций в рамках изучения учебной дисциплины:

- академическая активность (посещаемость учебных занятий, самостоятельное изучение содержания учебной дисциплины в электронной информационно-образовательной среде, соблюдение сроков сдачи практических заданий и текущих контрольных мероприятий и др.);
- выполнение и сдача текущих и итогового практических заданий (эссе, рефераты, творческие задания, кейс-задания, расчетные задания и др., активное участие в групповых интерактивных занятиях (дискуссии, WiKi-проекты и др.), защита проектов и др.);
- прохождение рубежей текущего контроля, включая соблюдение графика их прохождения в электронной информационно-образовательной среде.

Для планирования расчета текущего рейтинга обучающегося используются следующие пропорции:

Вид учебного действия	Максимальная рейтинговая оценка, баллов
академическая активность	10
практические задания	40
<i>из них: текущие практические задания</i>	20
<i>итоговое практическое задание</i>	20
рубежи текущего контроля	30
ИТОГО:	80

В течение учебного семестра по дисциплине (модулю) обучающимся должен быть накоплен текущий рейтинг не менее 52 рейтинговых баллов (65% от максимального значения текущего рейтинга).

Необходимыми условиями допуска обучающегося к промежуточной аттестации по дисциплине являются положительное прохождение обучающимся не менее 65% рубежей текущего контроля с накоплением не менее 65% максимального рейтингового балла за каждый рубеж текущего контроля и положительное выполнение итогового практического задания с накоплением не менее 65% максимального рейтингового балла, установленного за итоговое практическое задание.

Невыполнение вышеуказанных условий является текущей академической задолженностью, которая должна быть ликвидирована обучающимся до контрольного мероприятия промежуточной аттестации.

Сведения о наличии у обучающихся текущей академической задолженности, сроках и порядке добора рейтинговых баллов для её ликвидации доводятся до обучающихся педагогическим работником.

В случае неликвидации текущей академической задолженности, педагогический работник обязан во время контрольного мероприятия промежуточной аттестации поставить обучающемуся 0 рейтинговых баллов. В этом случае ликвидация текущей академической задолженности возможна в периоды проведения повторной промежуточной аттестации.

3.3. Проведение промежуточной аттестации обучающихся по дисциплине (модулю) в соответствии с балльно-рейтинговой системой оценки успеваемости обучающегося

Промежуточная аттестация по дисциплине (модулю) проводится в соответствии с Положением о промежуточной аттестации обучающихся по основным профессиональным образовательным программам высшего образования – программ бакалавриата в Российском государственном социальном университете и Положением о балльно-рейтинговой системе оценки успеваемости обучающихся по основным профессиональным образовательным программам высшего образования - программам бакалавриата, программам специалитета, программам магистратуры в Российском государственном социальном университете.

На промежуточную аттестацию отводится 20 рейтинговых баллов.

Ответы обучающегося на контрольном мероприятии промежуточной аттестации оцениваются педагогическим работником по 20 - балльной шкале, а итоговая оценка по дисциплине (модулю) выставляется по пятибалльной системе для экзамена.

Критерии выставления оценки определяются Положением о балльно-рейтинговой системе оценки успеваемости обучающихся по основным профессиональным образовательным программам высшего образования - программам бакалавриата, программам специалитета, программам магистратуры в Российском государственном социальном университете.

В процессе определения рубежного рейтинга обучающегося используется следующая шкала:

Рубежный рейтинг	Критерии оценки освоения обучающимся учебной дисциплины в ходе контрольных мероприятий промежуточной аттестации
19-20 рейтинговых баллов	обучающийся глубоко и прочно усвоил программный материал, исчерпывающе, последовательно, грамотно и логически стройно его излагает, тесно увязывает с задачами и будущей деятельностью, не затрудняется с ответом при видоизменении задания, свободно справляется с задачами и практическими заданиями, правильно обосновывает принятые решения, умеет самостоятельно обобщать и излагать материал, не допуская
16-18 рейтинговых баллов	обучающийся твердо знает программный материал, грамотно и по существу излагает его, не допуская существенных неточностей в ответе на вопрос, может правильно применять теоретические положения и владеет необходимыми умениями и навыками при выполнении практических
13-15 рейтинговых баллов	обучающийся освоил основной материал, но не знает отдельных деталей, допускает неточности, недостаточно правильные формулировки, нарушает последовательность в изложении программного материала и испытывает затруднения в выполнении практических заданий
1-12 рейтинговых баллов	обучающийся не знает значительной части программного материала, допускает существенные ошибки, с большими затруднениями выполняет практические задания
0 рейтинговых баллов	не аттестован

Если результат контроля успеваемости в рамках проведения контрольных мероприятий промежуточной аттестации (рубежный рейтинг обучающегося) неудовлетворительный (получено менее 13 рейтинговых баллов), то промежуточная аттестация по учебной дисциплине (модулю) невозможна даже при наличии высокого текущего рейтинга, полученного по итогам текущего контроля по учебной дисциплине (модулю).

ЛИСТ РЕГИСТРАЦИИ ИЗМЕНЕНИЙ

№ п/п	Содержание изменения	Реквизиты документа об утверждении изменения	Дата введения изменения
1.	Утверждены и введены в действие решением Ученого совета факультета на основании Федерального государственного образовательного стандарта	Протокол заседания Ученого совета факультета № _____ от « _____ » _____ 20__ года	____.____.____
2.	*	Протокол заседания Ученого совета факультета № _____ от « _____ » _____ 20__ года	____.____.____
3.	*	Протокол заседания Ученого совета факультета № _____ от « _____ » _____ 20__ года	____.____.____
4.	*	Протокол заседания Ученого совета факультета № _____ от « _____ » _____ 20__ года	____.____.____



**Министерство науки и высшего образования Российской Федерации
Федеральное государственное бюджетное образовательное учреждение
высшего образования
«Российский государственный социальный университет»**

УТВЕРЖДАЮ
Декан факультета юриспруденции и
правового регулирования
_____ **Д.Ю. Левшиц**
«16» мая 2023 г

**МЕТОДИЧЕСКИЕ МАТЕРИАЛЫ ПО ДИСЦИПЛИНЕ (МОДУЛЮ)
«ДЕЛОВОЙ ЭТИКЕТ ЮРИСТА»**

**Направление подготовки
«40.03.01 «Юриспруденция»**

**Направленность
«Уголовно-правовая»**

**ОБРАЗОВАТЕЛЬНАЯ ПРОГРАММА ВЫСШЕГО ОБРАЗОВАНИЯ - ПРОГРАММА
БАКАЛАВРИАТА**

**Форма обучения
Очная**

Москва 2023

Методические материалы дисциплины (модуля) разработаны на основании федерального государственного образовательного стандарта высшего образования – *бакалавриата* по направлению подготовки 40.03.01 - Юриспруденция, утвержденного приказом Министерства науки и высшего образования Российской Федерации от 13.08.2020 № 1011, учебного плана по основной профессиональной образовательной программе высшего образования - программы *бакалавриата* по направлению подготовки 40.03.01 – Юриспруденция.

Методические материалы дисциплины (модуля) разработаны к.ю.н., зав. каф. общей юриспруденции факультета юриспруденции и правового регулирования Митячкиной Е.С., к.ю.н., доц. кафедры общей юриспруденции факультета юриспруденции и правового регулирования Фастовой М.А.

Методические материалы дисциплины (модуля) обсуждены и утверждены на заседании кафедры общей юриспруденции факультета юриспруденции и правового регулирования

Протокол № 10 от «16» мая 2023 года

Заведующий кафедрой
к.ю.н.



Митячкина Е.С.

(подпись)

Методические материала дисциплины (модуля) рецензированы и рекомендованы к утверждению:

Д.э.н., профессор Финансового
университета при Правительстве РФ



И.А. Меркулина

(подпись)

СОДЕРЖАНИЕ

1. МЕТОДИЧЕСКИЕ МАТЕРИАЛЫ К ЛЕКЦИОННЫМ, ПРАКТИЧЕСКИМ ЗАНЯТИЯМ	4
1.1. Методические материалы к проведению лекционных занятий по дисциплине (модулю) ...	4
1.2. Методические материалы по подготовке к практическим занятиям по дисциплине (модулю)	6
2. МЕТОДИЧЕСКИЕ РЕКОМЕНДАЦИИ ДЛЯ ОБУЧАЮЩИХСЯ ПО ОСВОЕНИЮ ДИСЦИПЛИНЫ (МОДУЛЯ) И САМОСТОЯТЕЛЬНОЙ РАБОТЕ	10
3. МЕТОДИЧЕСКИЕ МАТЕРИАЛЫ, ОПРЕДЕЛЯЮЩИЕ ПРОЦЕДУРЫ ОЦЕНИВАНИЯ ЗНАНИЙ, УМЕНИЙ, НАВЫКОВ И (ИЛИ) ОПЫТА ДЕЯТЕЛЬНОСТИ, ХАРАКТЕРИЗУЮЩИХ ЭТАПЫ ФОРМИРОВАНИЯ КОМПЕТЕНЦИЙ	18
3.1. Организационные основы применения балльно-рейтинговой системы оценки успеваемости обучающихся по дисциплине (модулю)	18
3.2. Проведение текущего контроля успеваемости обучающихся по дисциплине (модулю) в соответствии с балльно-рейтинговой системой оценки успеваемости обучающегося	18
3.3. Проведение промежуточной аттестации обучающихся по дисциплине (модулю) в соответствии с балльно-рейтинговой системой оценки успеваемости обучающегося	19
ЛИСТ РЕГИСТРАЦИИ ИЗМЕНЕНИЙ	21

1. МЕТОДИЧЕСКИЕ МАТЕРИАЛЫ К ЛЕКЦИОННЫМ, ПРАКТИЧЕСКИМ ЗАНЯТИЯМ

1.1. Методические материалы к проведению лекционных занятий по дисциплине (модулю)

Лекция - один из методов обучения, одна из основных системообразующих форм организации учебного процесса в вузе. Лекционное занятие представляет собой систематическое, последовательное, монологическое изложение педагогическим работником учебного материала, как правило, теоретического характера. Такое занятие представляет собой элемент технологии представления учебного материала путем логически стройного, систематически последовательного и ясного изложения.

Цель лекции – организация целенаправленной познавательной деятельности обучающихся по овладению программным материалом дисциплины (модуля). Чтение курса лекций позволяет дать связанное, последовательное изложение материала в соответствии с новейшими данными науки, сообщить слушателям основное содержание предмета в целостном, систематизированном виде. В ряде случаев лекция выполняет функцию основного источника информации: при отсутствии учебников и учебных пособий, чаще по новым курсам; в случае, когда новые научные данные по той или иной теме не нашли отражения в учебниках; отдельные разделы и темы очень сложны для самостоятельного изучения. В таких случаях только лектор может методически помочь обучающимся в освоении сложного материала.

Возможные формы проведения лекций:

- Вводная лекция – один из наиболее важных и трудных видов лекции при чтении систематических курсов. От успеха этой лекции во многом зависит успех усвоения всего курса. Она может содержать: определение дисциплины (модуля); краткую историческую справку о дисциплине (модуле); цели и задачи дисциплины (модуля), ее роль в общей системе обучения и связь со смежными дисциплинами (модулями); основные проблемы (понятия и определения) данной науки; основную и дополнительную учебную литературу; особенности самостоятельной работы обучающихся над дисциплиной (модулем) и формы участия в научно-исследовательской работе; отчетность по курсу.

- Информационная лекция ориентирована на изложение и объяснение обучающимся научной информации, подлежащей осмыслению и запоминанию. Это самый традиционный тип лекций в практике высшей школы.

- Заключительная лекция предназначена для обобщения полученных знаний и раскрытия перспектив дальнейшего развития данной науки.

- Обзорная лекция – это систематизация научных знаний на высоком уровне, допускающая большое число ассоциативных связей в процессе осмысления информации, излагаемой при раскрытии внутрипредметной и межпредметной связей, исключая детализацию и конкретизацию. Как правило, стержень излагаемых теоретических положений составляет научно-понятийная и концептуальная основа всего курса или крупных его разделов.

- Лекция-беседа - непосредственный контакт педагогического работника с аудиторией - диалог. По ходу лекции педагогический работник задает вопросы для выяснения мнений и уровня осведомленности обучающихся по рассматриваемой проблеме.

- Лекция-дискуссия - свободный обмен мнениями в ходе изложения лекционного материала. Педагогический работник активизирует участие в обсуждении отдельными вопросами, сопоставляет между собой различные мнения и тем самым развивает дискуссию, стремясь направить ее в нужное русло.

- Лекция с применением обратной связи включает в себе то, что в начале и конце каждого раздела лекции задаются вопросы. Первый - для того, чтобы узнать, насколько обучающиеся ориентируются в излагаемом материале, вопрос в конце раздела предназначен для выяснения степени усвоения только что изложенного материала. При неудовлетворительных результатах контрольного опроса педагогический работник возвращается к уже прочитанному разделу, изменив при этом методику подачи материала.

- Проблемная лекция опирается на логику последовательно моделируемых проблемных ситуаций путем постановки проблемных вопросов или предъявления проблемных задач. Проблемный вопрос - это диалектическое противоречие, требующее для своего решения размышления, сравнения, поиска, приобретения и применения новых знаний. Проблемная задача содержит дополнительную вводную информацию и при необходимости некоторые ориентиры поиска ее решения.

- Программированная лекция - консультация – педагогический работник сам составляет и предлагает обучающимся вопросы. На подготовленные вопросы педагогический работник сначала просит ответить обучающихся, а затем проводит анализ и обсуждение неправильных ответов. В лекциях можно использовать наглядные материалы, а также подготовить презентацию. Что касается презентации, то в качестве визуальной поддержки ее можно органично интегрировать во все вышеупомянутые лекции. В то же время лекцию-презентацию возможно выделить и в качестве самостоятельной формы. Лекция-презентация должна отражать суть основных и (или) проблемных вопросов лекции, на которые особо следует обратить внимание обучающихся. В условиях применения активного метода проведения занятий презентация представляется весьма удачным способом донесения информации до слушателей. Единственное, на что следует обратить внимание при подготовке слайдов, - это их оформление и текст. Слайд не должен быть перегружен картинками и лишней информацией, которая будет отвлекать от основного аспекта того или иного вопроса лекции. Во время лекции можно задавать вопросы аудитории в отношении того или иного слайда, тем самым еще больше вовлекая обучающихся в проблематику.

Краткое содержание лекционных занятий

Наименование разделов и тем	Содержание учебного материала
<p>Раздел 1. Теоретические основы профессиональной этики</p>	<p>Мораль как специфический тип регуляции отношений людей. Поступок как центральное понятие морали и форма его проявления. Сущность и структура морали. Функции морали. Мораль и право в системе юридических знаний. Единство и различие правовых и нравственных норм. Взаимодействие и противодействие правовых и нравственных норм. Мораль и право как социальные явления и формы общественного сознания. Мораль и право как ценности. Понятие, особенности и социальные функции этических категорий. Добро и зло как основные философские категории. Добро, справедливость, долг, совесть, ответственность, достоинство и честь, гуманизм - основа нравственных отношений в деятельности специалистов юридических профессий. Моральная деятельность, моральные отношения и моральное сознание как наиболее общие категории.</p>
<p>Раздел 2. Этикет и прикладная профессиональная этика</p>	<p>Этика и деловой этикет. Этикетные правила на государственной службе. Этикет и культура взаимоотношений начальника и подчиненного. Единство вежливости и уставных требований. Этикет и служебная дисциплина. Этикет приема граждан юристами. Служебный этикет и культура поведения юристов на службе и во вне ее. Подарки в деловых отношениях. Этикет и культура речи. Культура речи и культура языка. Официально-деловой стиль. Правила телефонного общения и официальной переписки. Публичное выступление. Предупреждение и конструктивное разрешение конфликтных ситуаций в процессе профессиональной деятельности.</p> <p>Этические и нравственные основы деятельности</p>

	<p>представителей отдельных юридических профессий Судейская этика. Этические и нравственные основы деятельности прокурора. Присяга прокурора. Этические требования в деятельности следователя. Этические и нравственные основы деятельности сотрудника органов внутренних дел. Кодекс этики для работников пенитенциарной системы. Этические и нравственные основы деятельности судебного пристава. Адвокатская этика. Этические и нравственные основы деятельности нотариуса. Этические и нравственные основы деятельности юриста фирмы.</p> <p>Нравственно-профессиональная деформация личности юриста: ее причины и профилактика Понятие профессионально-нравственной деформации. Причины возникновения профессионально-нравственной деформации сотрудников правоохранительных органов. Факторы, влияющие на устойчивость к профессионально-нравственной деформации. Структура профессионально-нравственной деформации сотрудников правоохранительных органов: деформация морального сознания (индивидуального, группового), деформация служебных отношений, деформация профессиональной деятельности. Условия и факторы возникновения и развития коррупции. Пути формирования антикоррупционной устойчивости. Основные направления профилактики профессионально-нравственной деформации сотрудников правоохранительных органов.</p>
--	--

1.2. Методические материалы по подготовке к практическим занятиям по дисциплине (модулю)

Практические (семинарские) занятия - одна из форм учебного занятия, направленная на развитие самостоятельности обучающихся и приобретение умений и навыков. Данные учебные занятия углубляют, расширяют, детализируют полученные ранее знания. Практическое занятие предполагает выполнение обучающимися по заданию и под руководством преподавателей одной или нескольких практических работ.

Цель практических занятий и семинаров состоит в развитии познавательных способностей, самостоятельности мышления и творческой активности обучающихся; углублении, расширении, детализировании знаний, полученных на лекции в обобщенной форме, и содействии выработке навыков профессиональной деятельности. В отдельных случаях на практических занятиях и семинарах руководителем занятия сообщаются дополнительные знания.

Для достижения поставленных целей и решения требуемого перечня задач практические занятия и семинары проводятся традиционными технологиями или с использованием активных и интерактивных образовательных технологий.

Возможные формы проведения практических (семинарских) занятий:

- Деловая игра - это метод группового обучения совместной деятельности в процессе решения общих задач в условиях максимально возможного приближения к реальным проблемным ситуациям. Имитационные игры - на занятиях имитируется деятельность какой-либо организации, предприятия или его подразделения. Имитироваться могут события, конкретная деятельность людей (деловое совещание, обсуждение плана) и обстановка, условия, в которых происходит событие или осуществляется деятельность (кабинет начальника цеха, зал заседаний). Исполнение ролей (ролевые игры) - в этих играх отрабатывается тактика поведения, действий, выполнение функций и обязанностей конкретного лица. Для проведения игр с исполнением роли разрабатывается модель-пьеса ситуации, между студентами распределяются роли с «обязательным содержанием», характеризующиеся различными интересами; в процессе их взаимодействия должно быть найдено компромиссное решение. «Деловой театр» (метод

инсценировки) - в нем разыгрывается какая-либо ситуация, поведение человека в этой обстановке, обучающийся должен вжиться в образ определенного лица, понять его действия, оценить обстановку и найти правильную линию поведения. Основная задача метода инсценировки - научить ориентироваться в различных обстоятельствах, давать объективную оценку своему поведению, учитывать возможности других людей, влиять на их интересы, потребности и деятельность, не прибегая к формальным атрибутам власти, к приказу.

- Игровое проектирование - является практическим занятием или циклом занятий, суть которых состоит в разработке инженерного, конструкторского, технологического и других видов проектов в игровых условиях, максимально воссоздающих реальность. Этот метод отличается высокой степенью сочетания индивидуальной и совместной работы обучающихся.

- Познавательно-дидактические игры не относятся к деловым играм. Они предполагают лишь включение изучаемого материала в необычный игровой контекст и иногда содержат лишь элементы ролевых игр. Такие игры могут проводиться в виде копирования научных, культурных, социальных явлений (конкурс знатоков, «Поле чудес», КВН и т.д.) и в виде предметно-содержательных моделей, (например, игры-путешествия, когда надо разработать рациональный маршрут, пользуясь различными картами).

- Анализ конкретных ситуаций. Конкретная ситуация – это любое событие, которое содержит в себе противоречие или вступает в противоречие с окружающей средой. Ситуации могут нести в себе как позитивный, так и отрицательный опыт. Все ситуации делятся на простые, критические и экстремальные.

- Кейс-метод (от английского case – случай, ситуация) – усовершенствованный метод анализа конкретных ситуаций, метод активного проблемно-ситуационного анализа, основанный на обучении путем решения конкретных задач – ситуаций (решение кейсов). Непосредственная цель метода case-study - обучающиеся должны проанализировать ситуацию, разобраться в сути проблем, предложить возможные решения и выбрать лучшее из них. Кейсы делятся на практические (отражающие реальные жизненные ситуации), обучающие (искусственно созданные, содержащие значительные элементы условности при отражении в нем жизни) и исследовательские (ориентированные на проведение исследовательской деятельности посредством применения метода моделирования). Метод конкретных ситуаций (метод case-study) относится к неигровым имитационным активным методам обучения.

- Тренинг (англ. training от train — обучать, воспитывать) – метод активного обучения, направленный на развитие знаний, умений и навыков и социальных установок. Тренинг – форма интерактивного обучения, целью которого является развитие компетентности межличностного и профессионального поведения в общении. Достоинство тренинга заключается в том, что он обеспечивает активное вовлечение всех участников в процесс обучения. Можно выделить основные типы тренингов по критерию направленности воздействия и изменений – навыковый, психотерапевтический, социально-психологический, бизнес-тренинг.

- Метод Сократа (Майевтика) – метод вопросов, предполагающих критическое отношение к догматическим утверждениям, называется еще как метод «сократовской иронии». Это умение извлекать скрытое в человеке знание с помощью искусных наводящих вопросов, подразумевающего короткий, простой и заранее предсказуемый ответ.

- Интерактивная лекция – выступление ведущего обучающего перед большой аудиторией с применением следующих активных форм обучения: дискуссия, беседа, демонстрация слайдов или учебных фильмов, мозговой штурм.

- Групповая, научная дискуссия, диспут Дискуссия — это целенаправленное обсуждение конкретного вопроса, сопровождающееся обменом мнениями, идеями между двумя и более лицами. Задача дискуссии - обнаружить различия в понимании вопроса и в споре установить истину. Дискуссии могут быть свободными и управляемыми. К технике управляемой дискуссии относятся: четкое определение цели, прогнозирование реакции оппонентов, планирование своего поведения, ограничение времени на выступления и их заданная очередность. Разновидностью свободной дискуссии является форум, где каждому желающему дается неограниченное время на выступление, при условии, что его выступление вызывает интерес аудитории. Каждый

конкретный форум имеет свою тематику — достаточно широкую, чтобы в её пределах можно было вести многоплановое обсуждение.

- Дебаты – это чётко структурированный и специально организованный публичный обмен мыслями между двумя сторонами по актуальным темам. Это разновидность публичной дискуссии участников дебатов, направляющая на переубеждение в своей правоте третьей стороны, а не друг друга. Поэтому вербальные и невербальные средства, которые используются участниками дебатов, имеют целью получения определённого результата — сформировать у слушателей положительное впечатление от собственной позиции.

- Метод работы в малых группах. Групповое обсуждение кого-либо вопроса направлено на достижение лучшего взаимопонимания и нахождения истины. Групповое обсуждение способствует лучшему усвоению изучаемого материала. Оптимальное количество участников - 5-7 человек. Перед обучающимися ставится проблема, выделяется определенное время, в течение которого они должны подготовить аргументированный обдуманный ответ. Педагогический работник может устанавливать правила проведения группового обсуждения – задавать определенные рамки обсуждения, ввести алгоритм выработки общего мнения, назначить лидера и др.

- Круглый стол - общество, собрание в рамках более крупного мероприятия (съезда, симпозиума, конференции). Мероприятие, как правило, на которое приглашаются эксперты и специалисты из разных сфер деятельности для обсуждения актуальных вопросов. Данная модель обсуждения, основываясь на соглашениях, в качестве итогов даёт результаты, которые, в свою очередь, являются новыми соглашениями.

- Коллоквиум - (лат. colloquium — разговор, беседа) - одна из форм учебных занятий в системе образования, имеющая целью выяснение и повышение знаний обучающихся. На коллоквиумах обсуждаются: отдельные части, разделы, темы, вопросы изучаемого курса (обычно не включаемые в тематику семинарских и других практических учебных занятий), рефераты, проекты и др. работы обучающихся. Это научные собрания, на которых заслушиваются и обсуждаются доклады. Коллоквиум – это и форма контроля, массового опроса, позволяющая преподавателю в сравнительно небольшой срок выяснить уровень знаний студентов по данной теме дисциплины. Коллоквиум проходит обычно в форме дискуссии, в ходе которой обучающимся предоставляется возможность высказать свою точку зрения на рассматриваемую проблему, учиться обосновывать и защищать ее. Аргументируя и отстаивая свое мнение, обучающийся в то же время демонстрирует, насколько глубоко и осознанно он усвоил изученный материал.

- Метод «мозговой штурм» (мозговой штурм, мозговая атака, англ. brainstorming) — оперативный метод решения проблемы на основе стимулирования творческой активности, при котором участникам обсуждения предлагают высказывать как можно большее количество вариантов решения, в том числе самых фантастичных. Затем из общего числа высказанных идей отбирают наиболее удачные, которые могут быть использованы на практике. Является методом экспертного оценивания.

- Метод проектов - это способ достижения дидактической цели через детальную разработку проблемы (технология), которая должна завершиться вполне реальным, осязаемым практическим результатом, оформленным тем или иным образом; это совокупность приёмов, действий обучающихся в их определённой последовательности для достижения поставленной задачи – решения проблемы, лично значимой для учащихся и оформленной в виде некоего конечного продукта. Основное предназначение метода проектов состоит в предоставлении учащимся возможности самостоятельного приобретения знаний в процессе решения практических задач или проблем, требующего интеграции знаний из различных предметных областей.

- Брифинг - (англ. briefing от англ. brief – короткий, недолгий) – краткая пресс-конференция, посвященная одному вопросу. Основное отличие: отсутствует презентационная часть. То есть практически сразу идут ответы на вопросы журналистов.

- Метод портфолио (итал. portfolio — 'портфель, англ. - папка для документов) - современная образовательная технология, в основе которой используется метод аутентичного

оценивания результатов образовательной и профессиональной деятельности. Портфолио как подборка сертифицированных достижений, наиболее значимых работ и отзывов на них.

Вопросы для самоподготовки к практическим (семинарским) занятиям по разделам (темам) дисциплины (модуля)

Задания для самостоятельной работы к Разделу 1

Перечень тем рефератов к Разделу 1:

1. Понятие, предмет и содержание дисциплины «Деловой этикет юриста».
2. Основные этапы исторического развития этических учений.
3. Общечеловеческие начала этики.
4. Понятие и содержание основных категорий этики.
5. Категории «добра» и «зла» в деятельности юриста.
6. Долг, совесть, ответственность в работе юриста.
7. Сущность, функции и структура морали.
8. Понятие, признаки и виды социальных норм. Их иерархия.
9. Моральное сознание и моральная практика.
10. Нравственное содержание правовых норм.
11. Понятие и сущность морали. Соотношение морали и права.
12. Соотношение правовых норм и норм нравственности.
13. Понятие и виды профессиональной этики.
14. «Золотое правило нравственности» и его роль в современном обществе.
15. Этикет и его функции в обществе.
16. Основные критерии профессиональной пригодности юриста.
17. Соотношение целей и средств в профессиональной деятельности юриста.
18. Понятие, содержание и функции служебного этикета юриста.
19. Сущность и структура нравственных отношений юриста.
20. Особенности культуры речи юриста.

Задания для самостоятельной работы к Разделу 2

Перечень тем рефератов к Разделу 2:

1. Особенности внешнего облика юриста.
2. Соотношение общей и профессиональной морали юриста.
3. Правила поведения юристов в профессиональной деятельности. Кодекс профессиональной этики юриста.
4. Нравственное содержание конституционных норм о правосудии и правоохранительной деятельности.
5. Особенности культуры поведения сотрудников органов внутренних дел.
6. Роль общения в деятельности сотрудников правоохранительных органов.
7. Особенности профессии юриста и их нравственное значение.
8. Правила взаимоотношений начальника и подчиненного.
9. Структурные элементы нравственно-правовой культуры личности сотрудников правоохранительных органов.
10. Нравственные требования к деятельности судебной власти.
11. Нравственные основы деятельности судьи.
12. Нравственные основы деятельности прокурора.
13. Этика производства следственных действий.
14. Нравственное содержание судебных прений.
15. Этика обвинительной речи прокурора.
16. Этика речи защитника.
17. Нравственные основы деятельности следователя.
18. Нравственные основы деятельности адвоката.
19. Профессионально-нравственная деформация юриста: понятие и виды.

2. МЕТОДИЧЕСКИЕ РЕКОМЕНДАЦИИ ДЛЯ ОБУЧАЮЩИХСЯ ПО ОСВОЕНИЮ ДИСЦИПЛИНЫ (МОДУЛЯ) И САМОСТОЯТЕЛЬНОЙ РАБОТЕ

Освоение обучающимся дисциплины (модуля) предполагает изучение материалов дисциплины на аудиторных занятиях и в ходе самостоятельной работы. Аудиторные занятия проходят в форме лекций, семинаров, практических занятий. Самостоятельная работа включает разнообразный комплекс видов и форм работы обучающихся.

Для успешного освоения дисциплины (модуля) и достижения поставленных целей необходимо внимательно ознакомиться с рабочей программы дисциплины (модуля), доступной в электронной информационно-образовательной среде РГСУ.

Следует обратить внимание на списки основной и дополнительной литературы, на предлагаемые преподавателем ресурсы информационно-телекоммуникационной сети Интернет. Эта информация необходима для самостоятельной работы обучающегося.

При подготовке к аудиторным занятиям необходимо помнить особенности каждой формы его проведения.

Подготовка к учебному занятию лекционного типа заключается в следующем.

С целью обеспечения успешного обучения обучающийся должен готовиться к лекции, поскольку она является важнейшей формой организации учебного процесса, поскольку:

- знакомит с новым учебным материалом;
- разъясняет учебные элементы, трудные для понимания;
- систематизирует учебный материал;
- ориентирует в учебном процессе.

С этой целью:

- внимательно прочитайте материал предыдущей лекции;
- ознакомьтесь с учебным материалом по учебнику и учебным пособиям с темой прочитанной лекции;
- внесите дополнения к полученным ранее знаниям по теме лекции на полях лекционной тетради;
- запишите возможные вопросы, которые вы зададите лектору на лекции по материалу изученной лекции;
- постарайтесь уяснить место изучаемой темы в своей подготовке;
- узнайте тему предстоящей лекции (по тематическому плану, по информации лектора) и запишите информацию, которой вы владеете по данному вопросу.

Подготовка к занятию семинарского типа.

При подготовке и работе во время проведения занятий семинарского типа следует обратить внимание на следующие моменты: на процесс предварительной подготовки, на работу во время занятия, обработку полученных результатов, исправление полученных замечаний.

Предварительная подготовка к учебному занятию семинарского типа заключается в изучении теоретического материала в отведенное для самостоятельной работы время, ознакомление с инструктивными материалами с целью осознания задач практического занятия, техники безопасности при работе с приборами, веществами.

Работа во время проведения учебного занятия семинарского типа включает:

- консультирование студентов преподавателями и вспомогательным персоналом с целью предоставления исчерпывающей информации, необходимой для самостоятельного выполнения предложенных преподавателем задач.
- самостоятельное выполнение заданий согласно обозначенной рабочей программой дисциплины (модуля) тематики.

Самостоятельная работа.

Самостоятельная работа - планируемая учебная, учебно-исследовательская, научно-исследовательская работа студентов, выполняемая во внеаудиторное (аудиторное) время по заданию и при методическом руководстве преподавателя, но без его непосредственного участия (при частичном непосредственном участии преподавателя, оставляющем ведущую роль за работой студентов).

Для более углубленного изучения темы задания для самостоятельной работы рекомендуется выполнять параллельно с изучением данной темы. При выполнении заданий по возможности используйте наглядное представление материала.

Самостоятельная работа студентов в ВУЗе является важным видом учебной и научной деятельности студента. Самостоятельная работа студентов играет значительную роль в рейтинговой технологии обучения.

К современному специалисту в области медицины общество предъявляет достаточно широкий перечень требований, среди которых немаловажное значение имеет наличие у выпускников определенных навыков (компетенций) и умения самостоятельно добывать знания из различных источников, систематизировать полученную информацию, давать оценку конкретной профессиональной ситуации. Формирование такого умения происходит в течение всего периода обучения.

В процессе самостоятельной работы студент приобретает необходимые для будущей специальности компетенции, навыки самоорганизации, самоконтроля, самоуправления, саморефлексии и становится активным самостоятельным субъектом учебной деятельности.

Самостоятельная работа студентов должна оказывать важное влияние на формирование личности будущего специалиста, его компетентность. Каждый студент самостоятельно определяет режим своей работы и меру труда, затрачиваемого на овладение учебным содержанием по каждой дисциплине. Он выполняет внеаудиторную работу по личному индивидуальному плану, в зависимости от его подготовки, времени и других условий.

Виды самостоятельной работы.

Работа с литературой.

При работе с книгой необходимо подобрать литературу, научиться правильно ее читать, вести записи. Для подбора литературы в библиотеке используются алфавитный и систематический каталоги. Важно помнить, что рациональные навыки работы с книгой - это всегда большая экономия времени и сил. Правильный подбор учебников рекомендуется преподавателем, читающим лекционный курс. Необходимая литература может быть также указана в методических разработках по данному курсу. Изучая материал по учебнику, следует переходить к следующему вопросу только после правильного уяснения предыдущего, описывая на бумаге все выкладки и вычисления (в том числе те, которые в учебнике опущены или на лекции даны для самостоятельного вывода). При изучении любой дисциплины большую и важную роль играет самостоятельная индивидуальная работа. Особое внимание следует обратить на определение основных понятий курса. Студент должен подробно разбирать примеры, которые поясняют такие определения, и уметь строить аналогичные примеры самостоятельно. Нужно добиваться точного представления о том, что изучаешь. Полезно составлять опорные конспекты. При изучении материала по учебнику полезно в тетради (на специально отведенных полях) дополнять конспект лекций. Там же следует отмечать вопросы, выделенные студентом для консультации с преподавателем. Выводы, полученные в результате изучения, рекомендуется в конспекте выделять, чтобы они при перечитывании записей лучше запоминались. Опыт показывает, что многим студентам помогает составление листа опорных сигналов, содержащего важнейшие и наиболее часто употребляемые формулы и понятия. Такой лист помогает запомнить формулы, основные положения лекции, а также может служить постоянным справочником для студента. Различают два вида чтения: первичное и вторичное. Первичное - это внимательное, неторопливое чтение, при котором можно остановиться на трудных местах.

Задача вторичного чтения - полное усвоение смысла целого (по счету это чтение может быть и не вторым, а третьим или четвертым). Самостоятельная работа с учебниками и книгами (а также самостоятельное теоретическое исследование проблем, обозначенных преподавателем на лекциях) – это важнейшее условие формирования у себя научного способа познания.

Чтение научного текста является частью познавательной деятельности. Ее цель – извлечение из текста необходимой информации. От того насколько осознанно читающим собственная внутренняя установка при обращении к печатному слову (найти нужные сведения, усвоить информацию полностью или частично, критически проанализировать материал и т.п.) во многом зависит эффективность осуществляемого действия.

Методические рекомендации по составлению конспекта:

1. Внимательно прочитайте текст. Уточните в справочной литературе непонятные слова. При записи не забудьте вынести справочные данные на поля конспекта;

2. Выделите главное, составьте план;

3. Кратко сформулируйте основные положения текста, отметьте аргументацию автора;

4. Законспектируйте материал, четко следуя пунктам плана. При конспектировании старайтесь выразить мысль своими словами. Записи следует вести четко, ясно.

5. Грамотно записывайте цитаты. Цитируя, учитывайте лаконичность, значимость мысли. В тексте конспекта желательно приводить не только тезисные положения, но и их доказательства. При оформлении конспекта необходимо стремиться к емкости каждого предложения. Мысли автора книги следует излагать кратко, заботясь о стиле и выразительности написанного. Число дополнительных элементов конспекта должно быть логически обоснованным, записи должны распределяться в определенной последовательности, отвечающей логической структуре произведения. Для уточнения и дополнения необходимо оставлять поля. Овладение навыками конспектирования требует от студента целеустремленности, повседневной самостоятельной работы.

Методические материалы по самостоятельному решению задач

При самостоятельном решении задач нужно обосновывать каждый этап решения, исходя из теоретических положений курса. Если студент видит несколько путей решения проблемы (задачи), то нужно сравнить их и выбрать самый рациональный. Полезно до начала вычислений составить краткий план решения проблемы (задачи). Решение проблемных задач или примеров следует излагать подробно, вычисления располагать в строгом порядке, отделяя вспомогательные вычисления от основных. Решения при необходимости нужно сопровождать комментариями, схемами, чертежами и рисунками. Следует помнить, что решение каждой учебной задачи должно доводиться до окончательного логического ответа, которого требует условие, и по возможности с выводом. Полученный ответ следует проверить способами, вытекающими из существа данной задачи. Полезно также (если возможно) решать несколькими способами и сравнить полученные результаты. Решение задач данного типа нужно продолжать до приобретения твердых навыков в их решении.

Методические материалы к выполнению реферата

Реферат (от лат. referre – сообщать) – краткое изложение в письменном виде или в форме публикации доклада, содержания научного труда (трудов), литературы по теме. Работа над рефератом условно разделяется на выбор темы, подбор литературы, подготовку и защиту плана; написание теоретической части и всего текста с указанием библиографических данных используемых источников, подготовку доклада, выступление с ним. Тематика рефератов полностью связана с основными вопросами изучаемого курса.

Список литературы к темам не дается, и обучающиеся самостоятельно ведут библиографический поиск, причем им не рекомендуется ограничиваться университетской библиотекой.

Важно учитывать, что написание реферата требует от обучающихся определенных усилий. Особое внимание следует уделить подбору литературы, методике ее изучения с целью отбора и обработки собранного материала, обоснованию актуальности темы и теоретического уровня обоснованности используемых в качестве примеров фактов какой-либо деятельности.

Выбрав тему реферата, начав работу над литературой, необходимо составить план. Изучая литературу, продолжается обдумывание темы, осмысливание прочитанного, делаются выписки, сопоставляются точки зрения разных авторов и т.д. Реферативная работа сводится к тому, чтобы в ней выделились две взаимосвязанные стороны: во-первых, ее следует рассматривать как учебное задание, которое должен выполнить обучаемый, а во-вторых, как форму научной работы, творческого воображения при выполнении учебного задания.

Наличие плана реферата позволяет контролировать ход работы, избежать формального переписывания текстов из первоисточников.

Оформление реферата включает титульный лист, оглавление и краткий список использованной литературы. Список использованной литературы размещается на последней

странице рукописи или печатной форме реферата. Реферат выполняется в письменной или печатной форме на белых листах формата А4 (210 x 297 мм). Шрифт Times New Roman, кегель 14, через 1,5 интервала при соблюдении следующих размеров текста: верхнее поле – 25 мм, нижнее – 20 мм, левое – 30 мм, правое – 15 мм. Нумерация страниц производится вверху листа, по центру. Титульный лист нумерации не подлежит.

Рефераты должны быть написаны простым, ясным языком, без претензий на наукообразность. Следует избегать сложных грамматических оборотов, непривычных терминов и символов. Если же такие термины и символы все-таки приводятся, то необходимо разъяснять их значение при первом упоминании в тексте реферата.

Объем реферата предполагает тщательный отбор информации, необходимой для краткого изложения вопроса. Важнейший этап – редактирование готового текста реферата и подготовка к обсуждению. Обсуждение требует хорошей ориентации в материале темы, умения выделить главное, поставить дискуссионный вопрос, привлечь внимание слушателей к интересной литературе, логично и убедительно изложить свои мысли.

Рефераты обязательно подлежат защите. Процедура защиты начинается с определения оппонентов защищающего свою работу. Они стремятся дать основательный анализ работы обучающимся, обращают внимание на положительные моменты и недостатки реферата, дают общую оценку содержанию, форме преподнесения материала, характеру использованной литературы. Иногда они дополняют тот или иной раздел реферата. Последнее особенно ценно, ибо говорит о глубоком знании обучающимся-оппонентом изучаемой проблемы.

Обсуждение не ограничивается выслушиванием оппонентов. Другие обучающиеся имеют право уточнить или опровергнуть какое-либо утверждение. Преподаватель предлагает любому обучающемуся задать вопрос по существу доклада или попытаться подвести итог обсуждению.

Алгоритм работы над рефератом

1. Выбор темы

Тема должна быть сформулирована грамотно (с литературной точки зрения);

В названии реферата следует поставить четкие рамки рассмотрения темы;

Желательно избегать слишком длинных названий;

Следует по возможности воздерживаться от использования в названии спорных с научной точки зрения терминов, излишней наукообразности, а также чрезмерного упрощения формулировок.

2. Реферат следует составлять из пяти основных частей: введения; основной части; заключения; списка литературы; приложений.

3. Основные требования к введению:

Во введении не следует концентрироваться на содержании; введение должно включать краткое обоснование актуальности темы реферата, где требуется показать, почему данный вопрос может представлять научный интерес и есть ли связь представляемого материала с современностью. Таким образом, тема реферата должна быть актуальна либо с научной точки зрения, либо с современных позиций.

Очень важно выделить цель, а также задачи, которые требуется решить для выполнения цели.

Введение должно содержать краткий обзор изученной литературы, в котором указывается взятый из того или иного источника материал, кратко анализируются изученные источники, показываются их сильные и слабые стороны;

Объем введения составляет две страницы текста.

4. Требования к основной части реферата:

Основная часть содержит материал, отобранный для рассмотрения проблемы;

Также основная часть должна включать в себя собственно мнение обучающихся и сформулированные самостоятельные выводы, опирающиеся на приведенные факты;

Материал, представленный в основной части, должен быть логически изложен и распределен по параграфам, имеющим свои названия;

В изложении основной части необходимо использовать сноски (в первую очередь, когда приводятся цифры и чьи-то цитаты);

Основная часть должна содержать иллюстративный материал (графики, таблицы и т. д.); Объем основной части составляет около 10 страниц.

5. Требования к заключению:

В заключении формулируются выводы по параграфам, обращается внимание на выдвинутые во введении задачи и цели;

Заключение должно быть четким, кратким, вытекающим из содержания основной части.

6. Требования к оформлению списка литературы (по ГОСТу):

Необходимо соблюдать правильность последовательности записи источников: сначала следует писать фамилию, а после инициалы; название работы не ставится в кавычки; после названия сокращенно пишется место издания; затем идет год издания; наконец, называется процитированная страница.

Критерии оценки реферата

Обучающийся, защищающий реферат, должен рассказать о его актуальности, поставленных целях и задачах, изученной литературе, структуре основной части, сделанных в ходе работы выводах.

По окончанию выступления ему может быть задано несколько вопросов по представленной проблеме.

Оценка складывается из соблюдения требований к реферату, грамотного раскрытия темы, умения четко рассказывать о представленном реферате, способности понять суть задаваемых по работе вопросов и найти точные ответы на них.

Методические материалы к выполнению эссе

Эссе – литературное произведение небольшого объема, обычно прозаическое, свободной композиции, передающее индивидуальные впечатления, суждения, соображения автора о той или иной проблеме, теме, о том или ином событии или явлении. Это вид самостоятельной исследовательской работы обучающихся, с целью углубления и закрепления теоретических знаний и освоения практических навыков. Цель эссе состоит в развитии самостоятельного творческого мышления и письменного изложения собственных мыслей. При написании эссе обучающийся должен представить развернутый письменный ответ на теоретический или практический актуальный вопрос, объявленный преподавателем в аудитории непосредственно перед ее написанием. В процессе написания эссе разрешается пользоваться нормативно-правовыми актами, конспектом лекций (в печатном виде). Использование интернет-ресурсов не допускается. Темы эссе преподаватель предлагает из числа тех, которые обучающиеся уже рассматривали на лекциях или семинарских занятиях, исходя из содержания заданий в составе оценочных средств. По решению преподавателя, в качестве темы эссе может быть выбрана одна или несколько тем, которые могут быть распределены между обучающимися по желанию.

Требования к выполнению эссе:

1. Проводится письменно.

2. Эссе выполняется на компьютере (гарнитура Times New Roman, шрифт 14) через 1,5 интервала с полями: верхнее, нижнее – 2; правое – 3; левое – 1,5. Отступ первой строки абзаца – 1,25. Сноски – постраничные. Таблицы и рисунки встраиваются в текст работы. При этом обязательный заголовок таблицы надо размещать над табличным полем, а рисунки сопровождать подрисуночными подписями. При включении в эссе нескольких таблиц и/или рисунков их нумерация обязательна. Обязательна и нумерация страниц. Их целесообразно проставлять внизу страницы – по середине или в правом углу. Номер страницы не ставится на титульном листе, но в общее число страниц он включается. Объем эссе, без учета приложений, не должен превышать 5 страниц. Значительное превышение установленного объема является недостатком работы и указывает на то, что обучающийся не сумел отобрать и переработать необходимый материал.

3. Работа должна содержать собственные умозаключения по сути поставленной проблемы, включать самостоятельно проведенный анализ по сути этой проблемы, выводы, обобщающие авторскую позицию по поставленной проблеме.

Критерии оценки эссе:

«Отлично» – исключительные знания материала, абсолютное понимание сути, безукоризненное знание основных понятий и положений, логически и лексически грамотно изложенный, содержательный, аргументированный, конкретный и исчерпывающий ответ.

«Хорошо» – глубокие знания материала, правильное понимание сути, знание основных понятий и положений, содержательный, полный и конкретный ответ.

«Удовлетворительно» – твердые, но недостаточно полные знания, верное понимание сути, в целом правильный ответ.

«Неудовлетворительно» – непонимание сущности задания, грубые ошибки в ответе.

Методические материалы по выполнению тестирования.

Тестовые задания содержат вопросы и 3-4 варианта ответа по базовым положениям изучаемой темы/раздела, составлены с расчетом на знания, полученные обучающимся в процессе изучения темы/раздела.

Тестовые задания выполняются в письменной форме и сдаются преподавателю, ведущему дисциплину (модуль). На выполнение тестовых заданий обучающимся отводится 45 минут.

При обработке результатов оценочной процедуры используются: критерии оценки по содержанию и качеству полученных ответов, ключи, оценочные листы.

Критерии оценки теста:

«Зачтено» - если обучающийся правильно выполнил не менее 2/3 всей работы или допустил не более одной грубой ошибки и двух недочетов, не более одной грубой и одной негрубой ошибки, не более трех негрубых ошибок, одной негрубой ошибки и трех недочетов, при наличии четырех-пяти недочетов.

«Не зачтено» - если число ошибок и недочетов превысило норму для оценки 3 или правильно выполнено менее 2/3 всей работы.

Методические материалы по выполнению доклада.

Рекомендуется следующая структура доклада:

1. титульный лист, содержание доклада;
2. краткое изложение;
3. цели и задачи;
4. изложение характера исследований и рассмотренных проблем, гипотезы, спорные вопросы;
5. источники информации, методы сбора и анализа данных, степень их полноты и достоверности;
6. анализ и толкование полученных в работе результатов;
7. выводы и оценки;
8. библиография и приложения.

Время выступления докладчика не должно превышать 10 минут.

Основные требования к оформлению доклада:

- титульный лист должен включать название доклада, наименование предметной (цикловой) комиссии, фамилию обучающегося;
- все использованные литературные источники сопровождаются библиографическим описанием;
- приводимая цитата из источника берется в кавычки (оформляются сноски);
- единицы измерения должны применяться в соответствии с действующими стандартами;
- все названия литературных источников следует приводить в соответствии с новейшими изданиями;
- рекомендуется включение таблиц, графиков, схем, если они отражают основное содержание или улучшают ее наглядность;
- названия фирм, учреждений, организаций и предприятий должны именоваться так, как они указываются в источнике;

Критерии оценки доклада

При выполнении доклада обучающийся должен продемонстрировать умение кратко излагать прочитанный материал, а также умение обобщать и анализировать материал по теме доклада.

Презентация

Методические материалы к презентациям

1. Объем презентации 10 -20 слайдов.
2. На титульном слайде должно быть отражено:
 - наименование факультета;
 - тема презентации;
 - фамилия, имя, отчество, направление подготовки/ специальность, направленность (профиль)/ специализация, форма обучения, номер группы автора презентации;
 - фамилия, имя, отчество, степень, звание, должность руководитель работы;
 - год выполнения работы.
3. В презентации должны быть отражены обоснование актуальности представляемого материала, цели и задачи работы.
4. Содержание презентации должно включать наиболее значимый материал доклада, а также, при необходимости, таблицы, диаграммы, рисунки, фотографии, карты, видео – вставки, звуковое сопровождение.
5. Заключительный слайд должен содержать информацию об источниках информации для презентации.

Критерии оценки презентации

1. Объем презентации 10 -20 слайдов.
2. Правильность оформления титульного слайда.
3. Актуальность отобранного материала, обоснованность формулировки цели и задач работы.
4. Наглядность и логичность презентации, обоснованность использования таблиц, диаграмм, рисунков, фотографий, карт, видео – вставок, звукового сопровождения; правильный выбор шрифтов, фона, других элементов дизайна слайда.
5. Объем и качество источников информации (не менее 2-х интернет – источников и не менее 2-х литературных источников).

Методические материалы по подготовке к опросу

Самостоятельная работа обучающихся включает подготовку к опросу на практических занятиях. Для этого обучающийся изучает лекции, основную и дополнительную литературу, публикации, информацию из Интернет-ресурсов.

Тема и вопросы к практическим занятиям, вопросы для самоконтроля содержатся в рабочей программе и доводятся до студентов заранее.

Для подготовки к опросу обучающемуся необходимо ознакомиться с материалом, посвященным теме практического занятия, в учебнике или другой рекомендованной литературе, конспекте лекции, обратить внимание на усвоение основных понятий дисциплины, выявить неясные вопросы и подобрать дополнительную литературу для их освещения.

Критерии оценки опроса

«Отлично»:

- дан полный, развернутый ответ на поставленный вопрос;
- в ответе прослеживается четкая структура, логическая последовательность, отражающая сущность раскрываемых понятий, теорий, явлений;
- знание по предмету демонстрируется на фоне понимания его в системе данной науки и междисциплинарных связей;
- свободное владение терминологией;
- ответы на дополнительные вопросы четкие, краткие;

«Хорошо»:

- дан полный, развернутый ответ на поставленный вопрос, показано умение выделять существенные и несущественные признаки, причинно-следственные связи;

- ответ недостаточно логичен с единичными ошибками в частностях, исправленные студентом с помощью преподавателя;
- единичные ошибки в терминологии;
- ответы на дополнительные вопросы правильные, недостаточно полные и четкие.

«Удовлетворительно»:

- ответ не полный, с ошибками в деталях, умение раскрыть значение обобщённых знаний не показано, речевое оформление требует поправок, коррекции;
- логика и последовательность изложения имеют нарушения, студент не способен самостоятельно выделить существенные и несущественные признаки и причинно-следственные связи;
- ошибки в раскрываемых понятиях, терминах;
- студент не ориентируется в теме, допускает серьезные ошибки;
- студент не может ответить на большую часть дополнительных вопросов.

«Неудовлетворительно»:

- ответ представляет собой разрозненные знания с существенными ошибками по вопросу;
- присутствуют фрагментарность, нелогичность изложения, студент не осознает связь обсуждаемого вопроса с другими объектами дисциплины, речь неграмотная;
- незнание терминологии;
- ответы на дополнительные вопросы неправильные.

Методические материалы по выполнению практического задания

При выполнении практического задания обучающийся придерживается следующего алгоритма:

1. Записать дату, тему и цель задания;
2. Ознакомиться с правилами и условия выполнения практического задания;
3. Повторить теоретические задания, необходимые для рациональной работы и других практических действий, используя конспекты лекций и рекомендованную литературу, представленной в программе;
4. Выполнить работу по предложенному алгоритму действий;
5. Обобщить результаты работы, сформулировать выводы / дать ответы на контрольные вопросы;

Работа должна быть выполнена грамотно, с соблюдением культуры изложения. При использовании данных из учебных, методических пособий и другой литературы, периодических изданий, Интернет-источников должны иметься ссылки на вышеперечисленные.

Критерии оценки практического задания:

«Отлично» – правильный ответ, дается четкое обоснование принятому решению; рассуждения четкие последовательные логические; используются ссылки на полученные при изучении дисциплины знания; правильно используются формулы, понятия, процедуры, имеющие прямое отношение к задаче для подтверждения принятого решения.

«Хорошо» – правильный ответ, дается обоснование принятому решению; но с не существенными ошибками, в рассуждениях отсутствует логическая последовательность; используются ссылки на полученные при изучении дисциплины знания, правильно используются формулы, понятия, процедуры, имеющие прямое отношение к задаче для подтверждения принятого решения.

«Удовлетворительно» – правильный ответ, допускаются грубые ошибки в обосновании принятого решения; рассуждения не последовательные сумбурные; используются ссылки на полученные при изучении дисциплины знания; используются формулы, процедуры, понятия, имеющие прямое значение для подтверждения принятого решения, однако, при обращении к ним допускаются серьезные ошибки, студент не может правильно ими воспользоваться.

«Неудовлетворительно, не зачтено» – ответ неверный, отсутствует обоснование принятому решению; студент демонстрирует полное непонимание сути вопроса.

Для оценки решения ситуационной задачи (аналитического задания):

Оценка «отлично» выставляется, если задача решена грамотно, ответы на вопросы сформулированы четко. Эталонный ответ полностью соответствует решению студента, которое хорошо обосновано теоретически.

Оценка «хорошо» выставляется, если задача решена, ответы на вопросы сформулированы не достаточно четко. Решение студента в целом соответствует эталонному ответу, но не достаточно хорошо обосновано теоретически.

Оценка «удовлетворительно» выставляется, если задача решена не полностью, ответы не содержат всех необходимых обоснований решения.

Оценка «неудовлетворительно» выставляется, если задача не решена или имеет грубые теоретические ошибки в ответе на поставленные вопросы.

Методические указания для подготовки к промежуточной аттестации.

Изучение учебных дисциплин (модулей) завершается зачетом. Подготовка к промежуточной аттестации способствует закреплению, углублению и обобщению знаний, получаемых, в процессе обучения, а также применению их к решению практических задач. Готовясь к зачету, студент ликвидирует имеющиеся пробелы в знаниях, углубляет, систематизирует и упорядочивает свои знания. На зачете студент демонстрирует то, что он освоил в процессе обучения по дисциплине (модулю).

Вначале следует просмотреть весь материал по дисциплине (модулю), отметить для себя трудные вопросы. Обязательно в них разобраться. В заключение еще раз целесообразно повторить основные положения, используя при этом листы опорных сигналов. Систематическая подготовка к занятиям в течение семестра позволит использовать время промежуточной аттестации для систематизации знаний.

3. МЕТОДИЧЕСКИЕ МАТЕРИАЛЫ, ОПРЕДЕЛЯЮЩИЕ ПРОЦЕДУРЫ ОЦЕНИВАНИЯ ЗНАНИЙ, УМЕНИЙ, НАВЫКОВ И (ИЛИ) ОПЫТА ДЕЯТЕЛЬНОСТИ, ХАРАКТЕРИЗУЮЩИХ ЭТАПЫ ФОРМИРОВАНИЯ КОМПЕТЕНЦИЙ

3.1. Организационные основы применения балльно-рейтинговой системы оценки успеваемости обучающихся по дисциплине (модулю)

Оценка качества освоения обучающимися дисциплины (модуля) реализуется в формате балльно-рейтинговой системы оценки успеваемости обучающихся (БРСО).

БРСО в ходе текущего контроля успеваемости и промежуточной аттестации осуществляется по 100-балльной шкале.

Академический рейтинг обучающегося по дисциплине (модулю) складывается из результатов:

- текущего контроля успеваемости (максимальный текущий рейтинг обучающегося 80 рейтинговых баллов);
- промежуточной аттестации (максимальный рубежный рейтинг обучающегося 20 рейтинговых баллов).

Условия оценки освоения обучающимся дисциплины (модуля) в формате БРСО доводятся преподавателем до сведения обучающихся на первом учебном занятии, а также размещены в свободном доступе в электронной информационно-образовательной среде Университета.

3.2. Проведение текущего контроля успеваемости обучающихся по дисциплине (модулю) в соответствии с балльно-рейтинговой системой оценки успеваемости обучающегося

В течение учебного семестра до промежуточной аттестации на основании утвержденной рабочей программы дисциплины (модуля) формируется текущий рейтинг обучающегося. Текущий рейтинг обучающегося складывается как сумма рейтинговых баллов, полученных им в течение учебного семестра по всем видам учебных занятий по учебной дисциплине.

В процессе текущего контроля оцениваются следующие действия обучающегося, направленные на освоение компетенций в рамках изучения учебной дисциплины:

- академическая активность (посещаемость учебных занятий, самостоятельное изучение содержания учебной дисциплины в электронной информационно-образовательной среде, соблюдение сроков сдачи практических заданий и текущих контрольных мероприятий и др.);
- выполнение и сдача текущих и итогового практических заданий (эссе, рефераты, творческие задания, кейс-задания, расчетные задания и др., активное участие в групповых интерактивных занятиях (дискуссии, WiKi-проекты и др.), защита проектов и др.);
- прохождение рубежей текущего контроля, включая соблюдение графика их прохождения в электронной информационно-образовательной среде.

Для планирования расчета текущего рейтинга обучающегося используются следующие пропорции:

Вид учебного действия	Максимальная рейтинговая оценка, баллов
академическая активность	10
практические задания	40
<i>из них: текущие практические задания</i>	20
<i>итоговое практическое задание</i>	20
рубежи текущего контроля	30
ИТОГО:	80

В течение учебного семестра по дисциплине (модулю) обучающимся должен быть накоплен текущий рейтинг не менее 52 рейтинговых баллов (65% от максимального значения текущего рейтинга).

Необходимыми условиями допуска обучающегося к промежуточной аттестации по дисциплине являются положительное прохождение обучающимся не менее 65% рубежей текущего контроля с накоплением не менее 65% максимального рейтингового балла за каждый рубеж текущего контроля и положительное выполнение итогового практического задания с накоплением не менее 65% максимального рейтингового балла, установленного за итоговое практическое задание.

Невыполнение вышеуказанных условий является текущей академической задолженностью, которая должна быть ликвидирована обучающимся до контрольного мероприятия промежуточной аттестации.

Сведения о наличии у обучающихся текущей академической задолженности, сроках и порядке добора рейтинговых баллов для её ликвидации доводятся до обучающихся педагогическим работником.

В случае неликвидации текущей академической задолженности, педагогический работник обязан во время контрольного мероприятия промежуточной аттестации поставить обучающемуся 0 рейтинговых баллов. В этом случае ликвидация текущей академической задолженности возможна в периоды проведения повторной промежуточной аттестации.

3.3. Проведение промежуточной аттестации обучающихся по дисциплине (модулю) в соответствии с балльно-рейтинговой системой оценки успеваемости обучающегося

Промежуточная аттестация по дисциплине (модулю) проводится в соответствии с Положением о промежуточной аттестации обучающихся по основным профессиональным образовательным программам высшего образования – программ бакалавриата в Российском государственном социальном университете и Положением о балльно-рейтинговой системе оценки успеваемости обучающихся по основным профессиональным образовательным программам высшего образования - программам бакалавриата, программам специалитета, программам магистратуры в Российском государственном социальном университете.

На промежуточную аттестацию отводится 20 рейтинговых баллов.

Ответы обучающегося на контрольном мероприятии промежуточной аттестации оцениваются педагогическим работником по 20 - балльной шкале, а итоговая оценка по дисциплине (модулю) выставляется по системе зачтено/не зачтено для зачета.

Критерии выставления оценки определяются Положением о балльно-рейтинговой системе оценки успеваемости обучающихся по основным профессиональным образовательным программам высшего образования - программам бакалавриата, программам специалитета, программам магистратуры в Российском государственном социальном университете.

В процессе определения рубежного рейтинга обучающегося используется следующая шкала:

Рубежный рейтинг	Критерии оценки освоения обучающимся учебной дисциплины в ходе контрольных мероприятий промежуточной аттестации
19-20 рейтинговых баллов	обучающийся глубоко и прочно усвоил программный материал, исчерпывающе, последовательно, грамотно и логически стройно его излагает, тесно увязывает с задачами и будущей деятельностью, не затрудняется с ответом при видоизменении задания, свободно справляется с задачами и практическими заданиями, правильно обосновывает принятые решения, умеет самостоятельно обобщать и излагать материал, не допуская
16-18 рейтинговых баллов	обучающийся твердо знает программный материал, грамотно и по существу излагает его, не допуская существенных неточностей в ответе на вопрос, может правильно применять теоретические положения и владеет необходимыми умениями и навыками при выполнении практических
13-15 рейтинговых баллов	обучающийся освоил основной материал, но не знает отдельных деталей, допускает неточности, недостаточно правильные формулировки, нарушает последовательность в изложении программного материала и испытывает затруднения в выполнении практических заданий
1-12 рейтинговых баллов	обучающийся не знает значительной части программного материала, допускает существенные ошибки, с большими затруднениями выполняет практические задания
0 рейтинговых баллов	не аттестован

Если результат контроля успеваемости в рамках проведения контрольных мероприятий промежуточной аттестации (рубежный рейтинг обучающегося) неудовлетворительный (получено менее 13 рейтинговых баллов), то промежуточная аттестация по учебной дисциплине (модулю) невозможна даже при наличии высокого текущего рейтинга, полученного по итогам текущего контроля по учебной дисциплине (модулю).

ЛИСТ РЕГИСТРАЦИИ ИЗМЕНЕНИЙ

№ п/п	Содержание изменения	Реквизиты документа об утверждении изменения	Дата введения изменения
1.	Утверждены и введены в действие решением Ученого совета факультета на основании Федерального государственного образовательного стандарта	Протокол заседания Ученого совета факультета № _____ от « _____ » _____ 20 ____ года	____.____.____
2.	*	Протокол заседания Ученого совета факультета № _____ от « _____ » _____ 20 ____ года	____.____.____
3.	*	Протокол заседания Ученого совета факультета № _____ от « _____ » _____ 20 ____ года	____.____.____
4.	*	Протокол заседания Ученого совета факультета № _____ от « _____ » _____ 20 ____ года	____.____.____