




Министерство науки и высшего образования Российской Федерации  
ФЕДЕРАЛЬНОЕ ГОСУДАРСТВЕННОЕ БЮДЖЕТНОЕ  
ОБРАЗОВАТЕЛЬНОЕ УЧРЕЖДЕНИЕ ВЫСШЕГО ОБРАЗОВАНИЯ  
«РОССИЙСКИЙ ГОСУДАРСТВЕННЫЙ СОЦИАЛЬНЫЙ УНИВЕРСИТЕТ»

УТВЕРЖДАЮ

Декан факультета юриспруденции  
и правового регулирования

  
\_\_\_\_\_ Д.Ю. Левшин

«16» мая 2023 г

**МЕТОДИЧЕСКИЕ МАТЕРИАЛЫ ПО ДИСЦИПЛИНЕ (МОДУЛЮ)  
«Административное право»**

**Направление подготовки  
40.03.01 «Юриспруденция»**

**Направленность  
«Уголовно-правовая»**

**ОБРАЗОВАТЕЛЬНАЯ ПРОГРАММА ВЫСШЕГО ОБРАЗОВАНИЯ - ПРОГРАММА  
БАКАЛАВРИАТА**

**Форма обучения  
Очная**

Москва 2023

Методические материалы по дисциплине (модулю) «Административное право» разработаны на основании федерального государственного образовательного стандарта высшего образования – *бакалавриата* по направлению подготовки 40.03.01 - Юриспруденция (уровень бакалавриата), утвержденного приказом Министерства науки и высшего образования Российской Федерации от 13.08.2020 № 1011, учебного плана по основной профессиональной образовательной программе высшего образования – программе *бакалавриата* по направлению подготовки **40.03.01 Юриспруденция**.

Методические материалы по дисциплине (модулю) разработаны рабочей группой в составе: к.ю.н., доцента Митячкиной Е.С., к.ю.н., доцента Фастовой М.А.

Методические материалы по дисциплине (модулю) обсуждены и утверждены на заседании кафедры общей юриспруденции  
Протокол № 10 от «\_\_16\_\_» \_\_\_\_мая\_\_\_\_2023 г.

Заведующий кафедрой  
к.ю.н.



Е.С. Митячкина

\_\_\_\_\_  
(подпись)

Методические материалы дисциплины (модуля) рецензированы и рекомендованы к утверждению:

Д.э.н., профессор Финансового  
университета при Правительстве РФ



И.А. Меркулина

\_\_\_\_\_  
(подпись)

## СОДЕРЖАНИЕ

<b>1. МЕТОДИЧЕСКИЕ МАТЕРИАЛЫ К ЛЕКЦИОННЫМ И ПРАКТИЧЕСКИМ ЗАНЯТИЯМ .....</b>	<b>3</b>
1.1. Методические материалы к проведению лекционных занятий по дисциплине (модулю) ...	3
1.2. Методические материалы по подготовке к практическим занятиям по дисциплине (модулю) .....	10

<b>2. МЕТОДИЧЕСКИЕ РЕКОМЕНДАЦИИ ДЛЯ ОБУЧАЮЩИХСЯ ПО ОСВОЕНИЮ ДИСЦИПЛИНЫ (МОДУЛЯ) И САМОСТОЯТЕЛЬНОЙ РАБОТЕ.....</b>	<b>19</b>
<b>3. МЕТОДИЧЕСКИЕ МАТЕРИАЛЫ, ОПРЕДЕЛЯЮЩИЕ ПРОЦЕДУРЫ ОЦЕНИВАНИЯ ЗНАНИЙ, УМЕНИЙ, НАВЫКОВ И (ИЛИ) ОПЫТА ДЕЯТЕЛЬНОСТИ, ХАРАКТЕРИЗУЮЩИХ ЭТАПЫ ФОРМИРОВАНИЯ КОМПЕТЕНЦИЙ .....</b>	<b>27</b>
3.1. Организационные основы применения балльно-рейтинговой системы оценки успеваемости обучающихся по дисциплине (модулю) .....	27
3.2. Проведение текущего контроля успеваемости обучающихся по дисциплине (модулю) в соответствии с балльно-рейтинговой системой оценки успеваемости обучающегося .....	28
3.3. Проведение промежуточной аттестации обучающихся по дисциплине (модулю) в соответствии с балльно-рейтинговой системой оценки успеваемости обучающегося .....	29
<b>Приложение № 1 к методическим материалам по дисциплине (модулю). Конспекты лекционных занятий по дисциплине (модулю).....</b>	<b>30</b>
<b>КОНСПЕКТЫ ЛЕКЦИОННЫХ ЗАНЯТИЙ ПО ДИСЦИПЛИНЕ (МОДУЛЮ).....</b>	<b>30</b>
<b>Приложение №2 к материалам по дисциплине (модулю). Конспекты практических (семинарских) занятий по дисциплине (модулю) .....</b>	<b>49</b>
<b>КОНСПЕКТЫ ПРАКТИЧЕСКИХ (СЕМИНАРСКИХ) ЗАНЯТИЙ ПО ДИСЦИПЛИНЕ (МОДУЛЮ) .....</b>	<b>49</b>
<b>ЛИСТ РЕГИСТРАЦИИ ИЗМЕНЕНИЙ .....</b>	<b>58</b>

## **1. МЕТОДИЧЕСКИЕ МАТЕРИАЛЫ К ЛЕКЦИОННЫМ И ПРАКТИЧЕСКИМ ЗАНЯТИЯМ**

### ***1.1. Методические материалы к проведению лекционных занятий по дисциплине (модулю)***

Лекция - один из методов обучения, одна из основных системообразующих форм организации учебного процесса в вузе. Лекционное занятие представляет собой систематическое, последовательное, монологическое изложение педагогическим работником учебного материала, как правило, теоретического характера. Такое занятие представляет собой элемент технологии

представления учебного материала путем логически стройного, систематически последовательного и ясного изложения.

Цель лекции – организация целенаправленной познавательной деятельности обучающихся по овладению программным материалом дисциплины (модуля). Чтение курса лекций позволяет дать связанное, последовательное изложение материала в соответствии с новейшими данными науки, сообщить слушателям основное содержание предмета в целостном, систематизированном виде. В ряде случаев лекция выполняет функцию основного источника информации: при отсутствии учебников и учебных пособий, чаще по новым курсам; в случае, когда новые научные данные по той или иной теме не нашли отражения в учебниках; отдельные разделы и темы очень сложны для самостоятельного изучения. В таких случаях только лектор может методически помочь обучающимся в освоении сложного материала.

Возможные формы проведения лекций:

- Вводная лекция – один из наиболее важных и трудных видов лекции при чтении систематических курсов. От успеха этой лекции во многом зависит успех усвоения всего курса. Она может содержать: определение дисциплины (модуля); краткую историческую справку о дисциплине (модуле); цели и задачи дисциплины (модуля), ее роль в общей системе обучения и связь со смежными дисциплинами (модулями); основные проблемы (понятия и определения) данной науки; основную и дополнительную учебную литературу; особенности самостоятельной работы обучающихся над дисциплиной (модулем) и формы участия в научно-исследовательской работе; отчетность по курсу.

- Информационная лекция ориентирована на изложение и объяснение обучающимся научной информации, подлежащей осмыслению и запоминанию. Это самый традиционный тип лекций в практике высшей школы.

- Заключительная лекция предназначена для обобщения полученных знаний и раскрытия перспектив дальнейшего развития данной науки.

- Обзорная лекция – это систематизация научных знаний на высоком уровне, допускающая большое число ассоциативных связей в процессе осмысления информации, излагаемой при раскрытии внутрипредметной и межпредметной связей, исключая детализацию и конкретизацию. Как правило, стержень излагаемых теоретических положений составляет научно-понятийная и концептуальная основа всего курса или крупных его разделов.

- Лекция-беседа - непосредственный контакт педагогического работника с аудиторией - диалог. По ходу лекции педагогический работник задает вопросы для выяснения мнений и уровня осведомленности обучающихся по рассматриваемой проблеме.

- Лекция-дискуссия - свободный обмен мнениями в ходе изложения лекционного материала. Педагогический работник активизирует участие в обсуждении отдельными вопросами, сопоставляет между собой различные мнения и тем самым развивает дискуссию, стремясь направить ее в нужное русло.

- Лекция с применением обратной связи включает в себе то, что в начале и конце каждого раздела лекции задаются вопросы. Первый - для того, чтобы узнать, насколько обучающиеся ориентируются в излагаемом материале, вопрос в конце раздела предназначен для выяснения степени усвоения только что изложенного материала. При неудовлетворительных результатах контрольного опроса педагогический работник возвращается к уже прочитанному разделу, изменив при этом методику подачи материала.

- Проблемная лекция опирается на логику последовательно моделируемых проблемных ситуаций путем постановки проблемных вопросов или предъявления проблемных задач. Проблемный вопрос - это диалектическое противоречие, требующее для своего решения размышления, сравнения, поиска, приобретения и применения новых знаний. Проблемная задача содержит дополнительную вводную информацию и при необходимости некоторые ориентиры поиска ее решения.

- Программированная лекция - консультация – педагогический работник сам составляет и предлагает обучающимся вопросы. На подготовленные вопросы педагогический работник сначала просит ответить обучающихся, а затем проводит анализ и обсуждение неправильных ответов. В лекциях можно использовать наглядные материалы, а также подготовить

презентацию. Что касается презентации, то в качестве визуальной поддержки ее можно органично интегрировать во все вышеупомянутые лекции. В то же время лекцию-презентацию возможно выделить и в качестве самостоятельной формы. Лекция-презентация должна отражать суть основных и (или) проблемных вопросов лекции, на которые особо следует обратить внимание обучающихся. В условиях применения активного метода проведения занятий презентация представляется весьма удачным способом донесения информации до слушателей. Единственное, на что следует обратить внимание при подготовке слайдов, - это их оформление и текст. Слайд не должен быть перегружен картинками и лишней информацией, которая будет отвлекать от основного аспекта того или иного вопроса лекции. Во время лекции можно задавать вопросы аудитории в отношении того или иного слайда, тем самым еще больше вовлекая обучающихся в проблематику.

### Краткое содержание лекционных занятий

Наименование разделов и тем	Содержание учебного материала
<p><b>Раздел 1. Основы административного права</b></p>	<p>Административное право как отрасль права, наука, учебная дисциплина. Возникновение и значение понятия «Административное право». Понятие, предмет, метод административного права. Место административного права в правовой системе Российской Федерации и его взаимосвязь с другими отраслями права (конституционным, финансовым, гражданским, трудовым, уголовным правом и др.). Конституционные принципы государственного управления: законности, приоритета прав и свобод человека и гражданина, федерализма, разграничения предметов ведения, легитимности, социальной справедливости, демократизма, народовластия, гласности. Организационно-технические принципы построения и организации деятельности исполнительной власти: прогнозирования и плановость деятельности; научность, рациональность, ответственность, линейный, функциональный, отраслевой, межотраслевой, территориальный и другие. Сочетание единоначалия и коллегиальности в деятельности государственных органов. Понятие управления, социального управления. Соотношение понятий государственное управление, самоуправление. Формы и методы государственного управления. Механизм государственного управления. Основные категории государственного управления: система, субъект, объект, принципы. Исполнительная власть и государственное управление.</p> <p>Система и основные институты административного права. Систематизация административного права: кодификация и инкорпорация. Современное состояние и развитие административного права.</p> <p>Понятие и особенности административно-правовой нормы. Структура административно-правовой нормы. Виды административно-правовых норм. Действие административно-правовых норм в пространстве, во времени, по кругу лиц. Источники административного права. Понятие, формы и система источников административного права. Официальные издания. Собрание законодательства РФ. Бюллетень нормативных актов федеральных органов исполнительной</p>

	<p>власти.</p> <p>Понятие и особенности административно-правовых отношений. Структура административного правоотношения. Классификация административно-правовых отношений. Субъекты административно-правовых отношений. Юридические факты в административном праве: события и действия.</p> <p>Основы административно-правового положения граждан в Российской Федерации. Административная правосубъектность граждан Российской Федерации. Правоспособность, дееспособность, деликтоспособность. Особенности административной дееспособности. Права, обязанности граждан в сфере государственного управления. Административно-правовые гарантии прав граждан: понятие, виды, характеристики. Обжалование решений и действий (бездействия), нарушающих права и свободы человека и гражданина. Право на получение информации.</p> <p>Административно-правовое положение отдельных категорий граждан: несовершеннолетних, инвалидов и др.</p> <p>Административно-правовое положение иностранных граждан и лиц без гражданства. Основные права, обязанности, ответственность иностранных граждан. Ограничения прав и свобод иностранных граждан, пребывающих на территории Российской Федерации. Порядок пребывания иностранных граждан и лиц без гражданства на территории Российской Федерации.</p> <p>Понятие и виды организаций, предприятий и учреждений – юридических лиц, их классификация, основы их административно-правового положения. Общественные объединения как субъекты административного права.</p>
<p><b>Раздел 2. Государственное управление</b></p>	<p>Понятие органов государственной власти. Понятие органов исполнительной власти, их особенности. Система и структура органов исполнительной власти. Классификация органов исполнительной власти. Полномочия Президента Российской Федерации в сфере исполнительной власти. Система и структура федеральных органов исполнительной власти. Правительство Российской Федерации, федеральные министерства, федеральные службы, федеральные агентства, государственные комитеты. Основные функции федеральных органов исполнительной власти. Правовое положение Правительства Российской Федерации. Состав и структура Правительства Российской Федерации. Полномочия Правительства Российской Федерации. Порядок создания и деятельности территориальных органов министерств и ведомств Российской Федерации. Система органов исполнительной власти субъектов Российской Федерации. Общая характеристика, полномочия органов исполнительной власти субъектов Российской Федерации. Формы взаимодействия федеральных органов исполнительной власти и органов исполнительной власти субъектов Российской Федерации.</p> <p>Понятие государственной службы. Принципы государственной гражданской службы. Виды государственной</p>

	<p>службы (гражданская, военная, правоохранительная). Особенности государственной гражданской службы. Основы административно-правового положения государственного гражданского служащего. Права, обязанности, ответственность государственного служащего. Ограничения и запреты, установленные законодательными актами для государственных служащих. Должности государственной службы. Порядок поступления на государственную гражданскую службу. Прохождение государственной гражданской службы. Аттестация, повышение квалификации. Прекращение государственной гражданской службы.</p>
<p><b>Раздел 3. Административная ответственность</b></p>	<p>Понятие, особенности административной ответственности, ее отличие от дисциплинарной, уголовной, материальной и имущественной ответственности. Понятие и признаки административного правонарушения. Юридический состав административного правонарушения. Объект, объективная сторона, субъект, субъективная сторона правонарушения. Виды объектов. Специальный субъект. Административные наказания: понятие и виды. Общие правила назначения административных наказаний. Обстоятельства, смягчающие и отягчающие административную ответственность. Понятие частной и общей превенций (профилактики). Административный процесс и порядок производства по делам об административных правонарушениях. Участники производства по делу об административном правонарушении. Доказательства в производстве по делу об административном правонарушении. Стадии производства по делам об административных правонарушениях. Возбуждение дела об административном правонарушении, рассмотрение дела компетентным органом и принятие по нему решения, обжалование и опротестование постановления по делу об административном правонарушении, его пересмотр, исполнение постановлений по делам об административных правонарушениях.</p>
<p><b>Раздел 4. Стадии производства по делам об административных правонарушениях</b></p>	<p>Поводы к возбуждению дела об административном правонарушении. Моменты возбуждения дела. Протокол об административном правонарушении. Должностные лица, уполномоченные составлять протоколы об административных правонарушениях. Сроки составления протокола об административном правонарушении. Назначение административного наказания без составления протокола. Возбуждение дел об административных правонарушениях прокурором. Административное расследование. Направление протокола (постановления прокурора) об административном правонарушении для рассмотрения дела об административном правонарушении. Прекращение производства по делу об административном правонарушении до передачи дела на рассмотрение. Судьи и органы, уполномоченные рассматривать дела об административных правонарушениях. Подготовка к рассмотрению дела об административном правонарушении.</p>

Обстоятельства, исключающие возможность рассмотрения дела об административном правонарушении судьей, членом коллегиального органа, должностным лицом. Самоотвод и отвод судьи, члена коллегиального органа, должностного лица. Определение, постановление, выносимые при подготовке к рассмотрению дела об административном правонарушении. Место рассмотрения дела об административном правонарушении. Сроки рассмотрения дела об административном правонарушении. Порядок рассмотрения дела об административном правонарушении. Составление протокола о рассмотрении дела об административном правонарушении. Виды постановлений и определений по делу об административном правонарушении. Постановление по делу об административном правонарушении. Объявление постановления по делу об административном правонарушении. Определение по делу об административном правонарушении. Порядок подачи жалобы на постановление по делу об административном правонарушении. Срок обжалования постановления по делу об административном правонарушении, восстановление срока. Подготовка к рассмотрению жалобы на постановление по делу об административном правонарушении. Сроки рассмотрения жалобы на постановление по делу об административном правонарушении. Рассмотрение жалобы на постановление по делу об административном правонарушении. Решение по жалобе на постановление по делу об административном правонарушении. Оглашение решения, вынесенного по жалобе на постановление по делу об административном правонарушении. Пересмотр решения, вынесенного по жалобе на постановление по делу об административном правонарушении. Принесение протеста на не вступившее в законную силу постановление по делу об административном правонарушении и последующие решения. Обжалование вступивших в законную силу постановлений по делу об административном правонарушении, решений по результатам рассмотрения жалоб, протестов. Вступление постановления по делу об административном правонарушении в законную силу. Обращение постановления по делу об административном правонарушении к исполнению. Приведение в исполнение постановления по делу об административном правонарушении. Отсрочка и рассрочка исполнения постановления о назначении административного наказания. Приостановление и прекращение исполнения постановления о назначении административного наказания. Давность исполнения постановления о назначении административного наказания. Исполнение постановления о назначении административного наказания лицу, проживающему или находящемуся за пределами Российской Федерации и не имеющему на территории Российской Федерации имущества. Исполнение постановления о назначении административного наказания в виде предупреждения, штрафа, конфискации вещи, явившейся орудием совершения или предметом административного правонарушения, лишения специального права, административном аресте, административном выдворении



	<p>за пределы Российской Федерации иностранных граждан или лиц без гражданства, о дисквалификации, административном приостановлении деятельности, назначении обязательных работ, административном запрете на посещение мест проведения официальных спортивных соревнований в дни их проведения.</p>
<p><b>Раздел 5. Государственное управление в различных сферах общественной жизни</b></p>	<p>Организация государственного управления в административно-политической сфере.          Основы административно-правового регулирования управления в сфере обороны. Система органов управления в области обороны, основные функции и полномочия.          Основы административно-правового регулирования управления в сфере обеспечения безопасности. Правовое положение органов федеральной службы безопасности, основные полномочия. Охрана государственной границы.          Основы административно-правового регулирования управления внутренними делами. Система органов внутренних дел.          Основные задачи и функции органов милиции (полиции).          Основы административно-правового регулирования управления в сфере иностранных дел. Система федеральных органов исполнительной власти, осуществляющих управление иностранными делами. Министерство иностранных дел Российской Федерации, основные задачи и функции.          Особенности правового положения дипломатических представительств и консульских учреждений.          Основы административно-правового регулирования управления в сфере юстиции. Система органов управления юстицией, их основные задачи и функции. Особенности правового положения Министерства юстиции РФ. Полномочия органов юстиции в области нотариальной деятельности.          Организация нотариата в Российской Федерации. Государственные нотариальные конторы. Нотариусы, занимающиеся частной практикой. Нотариальные палаты.          Взаимоотношения органов юстиции с адвокатурой и другими негосударственными организациями.          Правовые основы организации управления. Разграничение компетенции между органами исполнительной власти Российской Федерации и субъектов Российской Федерации в сфере управления. Особенности государственного управления в современных условиях.          Административное право и регулирование общественных отношений в экономической сфере. Система органов регулирования в экономической сфере, их основные функции и полномочия.          Основы административно-правового регулирования в сфере промышленности, энергетики, сельском хозяйстве, охраны природных ресурсов, в сфере транспорта, связи, во внешнеэкономической деятельности, в финансовой сфере, финансовый контроль. Понятие государственной и общественной защиты. Защита прав потребителей.          Понятие управления образованием. Организация государственного управления в сфере образования и науки.          Основы административно-правового регулирования</p>

	<p>управления в сфере образования. Органы государственного управления образованием. Государственный контроль деятельности образовательных учреждений.</p> <p>Основы административно-правового регулирования управления в сфере здравоохранения и социального развития. Система органов и организационно-правовые формы управления здравоохранением. Государственный контроль в области здравоохранения. Понятие охраны здоровья граждан. Санитарно-эпидемиологический надзор. Понятие социальной защиты населения. Организационно-правовые формы управления в области социальной защиты граждан, основные функции, полномочия органов государственного управления социальной сферой.</p> <p>Основы административно-правового регулирования управления в сфере культуры. Система органов и организационно-правовые формы управления в сфере культуры. Учреждения культуры.</p>
<p><b>Раздел 6. Государственное регулирование в различных сферах общественной жизни</b></p>	<p>Административное право и регулирование общественных отношений в экономической сфере. Система органов регулирования в экономической сфере, их основные функции и полномочия.</p> <p>Основы административно-правового регулирования в сфере промышленности, энергетики, сельском хозяйстве, охраны природных ресурсов, в сфере транспорта, связи, во внешнеэкономической деятельности, в финансовой сфере, финансовый контроль. Понятие государственной и общественной защиты. Защита прав потребителей.</p> <p>Понятие управления образованием. Организация государственного управления в сфере образования и науки.</p> <p>Основы административно-правового регулирования управления в сфере образования. Органы государственного управления образованием. Государственный контроль деятельности образовательных учреждений.</p> <p>Основы административно-правового регулирования управления в сфере здравоохранения и социального развития. Система органов и организационно-правовые формы управления здравоохранением. Государственный контроль в области здравоохранения. Понятие охраны здоровья граждан. Санитарно-эпидемиологический надзор. Понятие социальной защиты населения. Организационно-правовые формы управления в области социальной защиты граждан, основные функции, полномочия органов государственного управления социальной сферой.</p> <p>Основы административно-правового регулирования управления в сфере культуры. Система органов и организационно-правовые формы управления в сфере культуры. Учреждения культуры.</p>

***1.2. Методические материалы по подготовке к практическим занятиям по дисциплине (модулю)***

Практические (семинарские) занятия - одна из форм учебного занятия, направленная на развитие самостоятельности обучающихся и приобретение умений и навыков. Данные учебные

занятия углубляют, расширяют, детализируют полученные ранее знания. Практическое занятие предполагает выполнение обучающимися по заданию и под руководством преподавателей одной или нескольких практических работ.

Цель практических занятий и семинаров состоит в развитии познавательных способностей, самостоятельности мышления и творческой активности обучающихся; углублении, расширении, детализировании знаний, полученных на лекции в обобщенной форме, и содействии выработке навыков профессиональной деятельности. В отдельных случаях на практических занятиях и семинарах руководителем занятия сообщаются дополнительные знания.

Для достижения поставленных целей и решения требуемого перечня задач практические занятия и семинары проводятся традиционными технологиями или с использованием активных и интерактивных образовательных технологий.

Возможные формы проведения практических (семинарских) занятий:

- Деловая игра - это метод группового обучения совместной деятельности в процессе решения общих задач в условиях максимально возможного приближения к реальным проблемным ситуациям. Имитационные игры - на занятиях имитируется деятельность какой-либо организации, предприятия или его подразделения. Имитироваться могут события, конкретная деятельность людей (деловое совещание, обсуждение плана) и обстановка, условия, в которых происходит событие или осуществляется деятельность (кабинет начальника цеха, зал заседаний). Исполнение ролей (ролевые игры) - в этих играх отрабатывается тактика поведения, действий, выполнение функций и обязанностей конкретного лица. Для проведения игр с исполнением роли разрабатывается модель-пьеса ситуации, между студентами распределяются роли с «обязательным содержанием», характеризующиеся различными интересами; в процессе их взаимодействия должно быть найдено компромиссное решение. «Деловой театр» (метод инсценировки) - в нем разыгрывается какая-либо ситуация, поведение человека в этой обстановке, обучающийся должен вжиться в образ определенного лица, понять его действия, оценить обстановку и найти правильную линию поведения. Основная задача метода инсценировки - научить ориентироваться в различных обстоятельствах, давать объективную оценку своему поведению, учитывать возможности других людей, влиять на их интересы, потребности и деятельность, не прибегая к формальным атрибутам власти, к приказу.

- Игровое проектирование - является практическим занятием или циклом занятий, суть которых состоит в разработке инженерного, конструкторского, технологического и других видов проектов в игровых условиях, максимально воссоздающих реальность. Этот метод отличается высокой степенью сочетания индивидуальной и совместной работы обучающихся.

- Познавательно-дидактические игры не относятся к деловым играм. Они предполагают лишь включение изучаемого материала в необычный игровой контекст и иногда содержат лишь элементы ролевых игр. Такие игры могут проводиться в виде копирования научных, культурных, социальных явлений (конкурс знатоков, «Поле чудес», КВН и т.д.) и в виде предметно-содержательных моделей, (например, игры-путешествия, когда надо разработать рациональный маршрут, пользуясь различными картами).

- Анализ конкретных ситуаций. Конкретная ситуация – это любое событие, которое содержит в себе противоречие или вступает в противоречие с окружающей средой. Ситуации могут нести в себе как позитивный, так и отрицательный опыт. Все ситуации делятся на простые, критические и экстремальные.

- Кейс-метод (от английского case – случай, ситуация) – усовершенствованный метод анализа конкретных ситуаций, метод активного проблемно-ситуационного анализа, основанный на обучении путем решения конкретных задач – ситуаций (решение кейсов). Непосредственная цель метода case-study - обучающиеся должны проанализировать ситуацию, разобраться в сути проблем, предложить возможные решения и выбрать лучшее из них. Кейсы делятся на практические (отражающие реальные жизненные ситуации), обучающие (искусственно созданные, содержащие значительные элементы условности при отражении в нем жизни) и исследовательские (ориентированные на проведение исследовательской деятельности).

посредством применения метода моделирования). Метод конкретных ситуаций (метод case-study) относится к неигровым имитационным активным методам обучения.

- Тренинг (англ. training от train — обучать, воспитывать) – метод активного обучения, направленный на развитие знаний, умений и навыков и социальных установок. Тренинг – форма интерактивного обучения, целью которого является развитие компетентности межличностного и профессионального поведения в общении. Достоинство тренинга заключается в том, что он обеспечивает активное вовлечение всех участников в процесс обучения. Можно выделить основные типы тренингов по критерию направленности воздействия и изменений – навыковый, психотерапевтический, социально-психологический, бизнес-тренинг.

- Метод Сократа (Майевтика) – метод вопросов, предполагающих критическое отношение к догматическим утверждениям, называется еще как метод «сократовской иронии». Это умение извлекать скрытое в человеке знание с помощью искусных наводящих вопросов, подразумевающего короткий, простой и заранее предсказуемый ответ.

- Интерактивная лекция – выступление ведущего обучающего перед большой аудиторией с применением следующих активных форм обучения: дискуссия, беседа, демонстрация слайдов или учебных фильмов, мозговой штурм.

- Групповая, научная дискуссия, диспут Дискуссия — это целенаправленное обсуждение конкретного вопроса, сопровождающееся обменом мнениями, идеями между двумя и более лицами. Задача дискуссии - обнаружить различия в понимании вопроса и в споре установить истину. Дискуссии могут быть свободными и управляемыми. К технике управляемой дискуссии относятся: четкое определение цели, прогнозирование реакции оппонентов, планирование своего поведения, ограничение времени на выступления и их заданная очередность. Разновидностью свободной дискуссии является форум, где каждому желающему дается неограниченное время на выступление, при условии, что его выступление вызывает интерес аудитории. Каждый конкретный форум имеет свою тематику — достаточно широкую, чтобы в её пределах можно было вести многоплановое обсуждение.

- Дебаты – это четко структурированный и специально организованный публичный обмен мыслями между двумя сторонами по актуальным темам. Это разновидность публичной дискуссии участников дебатов, направляющая на переубеждение в своей правоте третьей стороны, а не друг друга. Поэтому вербальные и невербальные средства, которые используются участниками дебатов, имеют целью получения определённого результата — сформировать у слушателей положительное впечатление от собственной позиции.

- Метод работы в малых группах. Групповое обсуждение кого-либо вопроса направлено на достижение лучшего взаимопонимания и нахождения истины. Групповое обсуждение способствует лучшему усвоению изучаемого материала. Оптимальное количество участников - 5-7 человек. Перед обучающимися ставится проблема, выделяется определенное время, в течение которого они должны подготовить аргументированный обдуманный ответ. Педагогический работник может устанавливать правила проведения группового обсуждения – задавать определенные рамки обсуждения, ввести алгоритм выработки общего мнения, назначить лидера и др.

- Круглый стол - общество, собрание в рамках более крупного мероприятия (съезда, симпозиума, конференции). Мероприятие, как правило, на которое приглашаются эксперты и специалисты из разных сфер деятельности для обсуждения актуальных вопросов. Данная модель обсуждения, основываясь на соглашениях, в качестве итогов даёт результаты, которые, в свою очередь, являются новыми соглашениями.

- Коллоквиум - (лат. colloquium — разговор, беседа) - одна из форм учебных занятий в системе образования, имеющая целью выяснение и повышение знаний обучающихся. На коллоквиумах обсуждаются: отдельные части, разделы, темы, вопросы изучаемого курса (обычно не включаемые в тематику семинарских и других практических учебных занятий), рефераты, проекты и др. работы обучающихся. Это научные собрания, на которых заслушиваются и обсуждаются доклады. Коллоквиум – это и форма контроля, массового опроса, позволяющая преподавателю в сравнительно небольшой срок выяснить уровень знаний студентов по данной теме дисциплины. Коллоквиум проходит обычно в форме дискуссии, в ходе

которой обучающимся предоставляется возможность высказать свою точку зрения на рассматриваемую проблему, учиться обосновывать и защищать ее. Аргументируя и отстаивая свое мнение, обучающийся в то же время демонстрирует, насколько глубоко и осознанно он усвоил изученный материал.

- Метод «мозговой штурм» (мозговой штурм, мозговая атака, англ. brainstorming) — оперативный метод решения проблемы на основе стимулирования творческой активности, при котором участникам обсуждения предлагают высказывать как можно большее количество вариантов решения, в том числе самых фантастичных. Затем из общего числа высказанных идей отбирают наиболее удачные, которые могут быть использованы на практике. Является методом экспертного оценивания.

- Метод проектов - это способ достижения дидактической цели через детальную разработку проблемы (технологии), которая должна завершиться вполне реальным, осязаемым практическим результатом, оформленным тем или иным образом; это совокупность приёмов, действий обучающихся в их определённой последовательности для достижения поставленной задачи – решения проблемы, лично значимой для учащихся и оформленной в виде некоего конечного продукта. Основное предназначение метода проектов состоит в предоставлении учащимся возможности самостоятельного приобретения знаний в процессе решения практических задач или проблем, требующего интеграции знаний из различных предметных областей.

- Брифинг - (англ. briefing от англ. brief – короткий, недолгий) – краткая пресс-конференция, посвященная одному вопросу. Основное отличие: отсутствует презентационная часть. То есть практически сразу идут ответы на вопросы журналистов.

- Метод портфолио (итал. portfolio — 'портфель, англ. - папка для документов) - современная образовательная технология, в основе которой используется метод аутентичного оценивания результатов образовательной и профессиональной деятельности. Портфолио как подборка сертифицированных достижений, наиболее значимых работ и отзывов на них.

### **Вопросы для самоподготовки к практическим (семинарским) занятиям по разделам (темам) дисциплины (модуля)**

## **РАЗДЕЛ 1. ОСНОВЫ АДМИНИСТРАТИВНОГО ПРАВА**

### ***Тема 1.1. Административное право как отрасль правовой системы Российской Федерации.***

#### **Вопросы для самоподготовки:**

1. Предмет и система административного права, его основные институты.
2. Административное право как отрасль права, его взаимосвязь с другими отраслями права.
3. Понятие управления, социального управления. Соотношение понятий государственное управление, самоуправление.
4. Принципы государственного управления: конституционные принципы, организационно-технические принципы.
5. Структура, виды административно-правовых норм, их особенности.
6. Действие административно-правовых норм в пространстве, во времени, по кругу лиц.
7. Понятие и система источников административного права.
8. Систематизация административного права.
9. Особенности административно-правовых отношений.

### ***Тема 1.2. Субъекты административного права.***

#### **Вопросы для самоподготовки:**

1. Административно-правовое положение граждан Российской Федерации как субъектов административного права.
2. Особенности административно-правовой дееспособности граждан Российской Федерации.

3. Административная правосубъектность граждан Российской Федерации. Правоспособность, дееспособность, деликтоспособность.
4. Основные права и обязанности граждан Российской Федерации в сфере государственного управления.
5. Административно-правовые гарантии прав граждан в сфере государственного управления: понятие и виды.
6. Административно-правовое положение отдельных категорий граждан.
7. Обжалование решений и действий (бездействия), нарушающих права и свободы человека и гражданина.
8. Административно-правовое положение иностранных граждан и лиц без гражданства.
9. Классификация и административно-правовое положение юридических лиц (организаций).

### **ПРАКТИЧЕСКОЕ ЗАДАНИЕ К РАЗДЕЛУ 1.**

Форма практического задания: рефераты.

#### **Перечень тем рефератов к разделу 1:**

1. Взаимосвязь административного права с другими отраслями права.
2. Особенности соотношения понятий государственное управление, самоуправление.
3. Конституционные принципы государственного управления.
4. Организационно-технические принципы государственного управления.
5. Особенности административно-правовых норм.
6. Система источников административного права.
7. Особенности административно-правовых отношений.
8. Физические лица как субъекты административного права.
9. Основные гарантии прав граждан в сфере государственного управления.
10. Порядок обжалования решений и действий (бездействия) органов государственной власти и управления, нарушающих права и свободы человека и гражданина.
11. Особенности административно-правового положения инвалидов.
12. Особенности административно-правового положения лиц, нуждающихся в социальной защите.
13. Особенности административно-правового положения иностранных граждан и лиц без гражданства.
14. Организации как субъекты административного права.
15. Общественные объединения как субъекты административного права.

## **РАЗДЕЛ 2. ГОСУДАРСТВЕННОЕ УПРАВЛЕНИЕ**

*Тема 2.1. Система и административно-правовое положение органов исполнительной власти, государственного управления.*

**Вопросы для самоподготовки:**

1. Понятие органов государственной власти.
2. Особенности органов исполнительной власти.
3. Система и структура органов исполнительной власти.
4. Полномочия Президента Российской Федерации в сфере исполнительной власти.
5. Система и структура федеральных органов исполнительной власти.
6. Правовое положение Правительства Российской Федерации.
7. Порядок создания и деятельности территориальных органов министерств и ведомств Российской Федерации.
8. Правовое положение органов исполнительной власти субъектов Российской Федерации.

*Тема 2.2. Государственная и муниципальная служба.*

**Вопросы для самоподготовки:**

1. Понятие государственной службы.
2. Виды государственной службы.
3. Основы административно-правового положения государственного гражданского служащего.
4. Должности государственной службы.
5. Порядок поступления на государственную гражданскую службу.
6. Особенности прохождения государственной гражданской службы.
7. Прекращение государственной гражданской службы.

**ПРАКТИЧЕСКОЕ ЗАДАНИЕ К РАЗДЕЛУ 2.**

Форма практического задания: рефераты.

**Перечень тем рефератов к разделу 2:**

1. Особенности органов исполнительной власти.
2. Особенности полномочий Президента Российской Федерации в сфере исполнительной власти.
3. Система федеральных органов исполнительной власти.
4. Состав и структура Правительства Российской Федерации.
5. Основные полномочия Правительства Российской Федерации.
6. Деятельность территориальных органов министерств и ведомств Российской Федерации.
7. Система органов исполнительной власти субъектов Российской Федерации.
8. Классификация правовых актов управления.
9. Опубликование, вступление в силу правовых актов управления.
10. Сущность и значение метода убеждения.
11. Административно-предупредительные меры.
12. Особенности применения мер административного пресечения.
13. Меры административной ответственности.

**РАЗДЕЛ 3 АДМИНИСТРАТИВНАЯ ОТВЕТСТВЕННОСТЬ*****Тема 3.1. Административные правонарушения, административная ответственность.*****Вопросы для самоподготовки:**

1. Понятие, особенности административной ответственности.
2. Понятие и признаки административного правонарушения.
3. Юридический состав административного правонарушения (объект, объективная сторона, субъект, субъективная сторона).
4. Понятие и виды административных наказаний.
5. Общие правила назначения административных наказаний.
6. Смягчающие и отягчающие обстоятельства при наступлении административной ответственности.
7. Профилактика административных правонарушений.

***Тема 3.2. Административный процесс.*****Вопросы для самоподготовки:**

1. Административный процесс и порядок производства по делам об административных правонарушениях.
2. Участники производства по делу об административном правонарушении.
3. Доказательства в производстве по делу об административном правонарушении.

**ПРАКТИЧЕСКОЕ ЗАДАНИЕ К РАЗДЕЛУ 3.**

Форма практического задания: рефераты.

### **Перечень тем рефератов к разделу 3:**

1. Состав административного правонарушения.
2. Особенности разграничения предметов ведения Российской Федерации и субъектов Российской Федерации в сфере законодательства об административных правонарушениях.
3. Особенности административной ответственности, ее отграничение от других видов юридической ответственности (дисциплинарной, уголовной, материальной и имущественной ответственности).
4. Правовые основы административной ответственности.
5. Особенности профилактики административных правонарушений.
6. Возбуждение дела об административном правонарушении.
7. Рассмотрение дела компетентным органом и принятие по нему решения.
8. Общая характеристика отдельных видов административных наказаний.
9. Общие правила назначения административных наказаний.
10. Обстоятельства, смягчающие и отягчающие административную ответственность.
11. Обжалование и опротестование постановления по делу об административном правонарушении, его пересмотр.
12. Исполнение постановлений по делам об административных правонарушениях.

## **РАЗДЕЛ 4. СТАДИИ ПРОИЗВОДСТВА ПО ДЕЛАМ ОБ АДМИНИСТРАТИВНЫХ ПРАВОНАРУШЕНИЯХ**

### ***Тема 4.1. Возбуждение дела об административных правонарушениях.***

#### **Вопросы для самоподготовки:**

1. Основания для возбуждения дела об административном правонарушении.
2. Протокол об административном правонарушении как процессуальный документ, отражающий сведения, связанные с фактом противоправного деяния.
3. Должностные лица, уполномоченные составлять протоколы об административных правонарушениях.
4. Сроки составления протокола об административном правонарушении.

### ***Тема 4.2. Рассмотрение дела об административных правонарушениях.***

#### **Вопросы для самоподготовки:**

1. Круг вопросов, подлежащих выяснению на стадии подготовки дела к рассмотрению, определения и постановления, выносимые на стадии подготовки дела к рассмотрению.
2. Место и сроки рассмотрения дела об административном правонарушении.
3. Порядок рассмотрения дела об административном правонарушении.
4. Случаи рассмотрения дела в отсутствие лица, в отношении которого ведется производство.
5. Постановление по делу об административном правонарушении, требования к содержанию и оформлению.

### ***Тема 4.3. Пересмотр постановлений и решений по делам об административных правонарушениях.***

#### **Вопросы для самоподготовки:**

1. Производство в суде кассационной инстанции.
2. Производство в суде надзорной инстанции.
3. Производство по пересмотру вступивших в законную силу судебных актов по новым или вновь открывшимся обстоятельствам.

### ***Тема 4.4. Общие положения исполнения постановлений об административных правонарушениях.***



### **Вопросы для самоподготовки:**

1. Обращение постановления по делу об административном правонарушении к исполнению. Срок исполнения постановления. Отсрочка и рассрочка исполнения постановления.
2. Приостановление исполнения постановления о назначении наказания.
3. Основания прекращения исполнения постановления.
4. Окончание производства по исполнению постановления о назначении административного наказания.

### **Тема 4.5. Порядок исполнения отдельных видов административных наказаний.**

#### **Вопросы для самоподготовки:**

Исполнение постановления о назначении административного наказания в виде:

- предупреждения;
- штрафа;
- конфискации вещи, явившейся орудием совершения или предметом административного правонарушения;
- лишения специального права;
- административного ареста;
- административного выдворения за пределы Российской Федерации иностранных граждан или лиц без гражданства;
- дисквалификации;
- административного приостановления деятельности;
- назначения обязательных работ;
- административного запрета на посещение мест проведения официальных спортивных соревнований в дни их проведения.

### **ПРАКТИЧЕСКОЕ ЗАДАНИЕ К РАЗДЕЛУ 4.**

Форма практического задания: рефераты.

#### **Перечень тем рефератов к разделу 4:**

1. Принципы производства по делам административных правонарушений.
2. Сущность и задачи производства по делам об административных правонарушениях.
3. Виды производств по делам об административных правонарушениях: обычное; упрощённое.
4. Обстоятельства, исключающие производство по делу об административном правонарушении.
5. Протокол об административном правонарушении сущность и содержание.
6. Стадии производства по делам об административных правонарушениях.
7. Требования к содержанию и порядку направления протокола об административном правонарушении на рассмотрение судьи, органа, должностного лица.
8. Требования, предъявляемые к постановлению по делу об административном правонарушении и порядку его объявления в судах.
9. Цель и содержание стадии подготовки дела к судебному заседанию. Объединение и разъединение дел.
10. Порядок осуществления административного расследования по делу об административном правонарушении. Стадии рассмотрения дела об административном правонарушении.
11. Процессуальные сроки при рассмотрении дела об административном правонарушении.
12. Понятие, правовые основы и назначение стадии пересмотра постановлений и решений по делам об административном правонарушении.

13. Право на обжалование постановлений и решений по делам об административных правонарушениях.
14. Порядок рассмотрения жалоб на не вступившие в законную силу постановления по делам об административных правонарушениях.
15. Особенности производства по рассмотрению жалоб на вступившие в законную силу постановления по делам об административных правонарушениях.
16. Прекращение исполнения постановления о назначении административного наказания.
17. Давность исполнения постановления о назначении административного наказания.
18. Окончание производства по исполнению постановлений о назначении административного наказания.
19. Апелляционное производство в административном судопроизводстве.
20. Кассационное производство в административном судопроизводстве.

## **РАЗДЕЛ 5. ГОСУДАРСТВЕННОЕ УПРАВЛЕНИЕ В РАЗЛИЧНЫХ СФЕРАХ ОБЩЕСТВЕННОЙ ЖИЗНИ**

### ***Тема 5.1. Государственное управление в административно-политической сфере.***

#### **Вопросы для самоподготовки:**

1. Организация государственного управления в административно-политической сфере.
2. Основы административно-правового регулирования управления в сфере обороны.
3. Основы административно-правового регулирования управления в сфере обеспечения безопасности.
4. Основы административно-правового регулирования управления внутренними делами.
5. Основы административно-правового регулирования управления в сфере иностранных дел.
6. Основы административно-правового регулирования управления в сфере юстиции.

### ***Тема 5.2. Основы организации управления в экономической, социально-культурной сферах.***

#### **Вопросы для самоподготовки:**

1. Правовые основы организации управления.
2. Административное право и регулирование общественных отношений в экономической сфере.
3. Основы административно-правового регулирования в сфере промышленности, энергетики, сельском хозяйстве, охраны природных ресурсов, в сфере транспорта, связи, во внешнеэкономической деятельности, в финансовой сфере, финансовый контроль.
4. Понятие управления образованием.
5. Основы административно-правового регулирования управления в сфере здравоохранения и социального развития.
6. Основы административно-правового регулирования управления в сфере культуры.

## **ПРАКТИЧЕСКОЕ ЗАДАНИЕ К РАЗДЕЛУ 5.**

Форма практического задания: рефераты.

#### **Перечень тем рефератов к разделу 5:**

1. Система органов управления в области обороны, основные функции и полномочия.
2. Система органов внутренних дел.
3. Основные задачи и функции органов полиции.
4. Система федеральных органов исполнительной власти, осуществляющих управление иностранными делами.
5. Особенности правового положения дипломатических представительств и консульских учреждений.
6. Разграничение компетенции между органами исполнительной власти Российской Федерации и субъектов Российской Федерации в сфере управления.

7. Система органов регулирования в экономической сфере, их основные функции и полномочия.
8. Защита прав потребителей.
9. Организация государственного управления в сфере образования и науки.
10. Система органов и организационно-правовые формы управления здравоохранением.
11. Государственный контроль в области здравоохранения.
12. Понятие охраны здоровья граждан.
13. Организационно-правовые формы управления в области социальной защиты граждан, основные функции, полномочия органов государственного управления социальной сферой.
14. Система органов и организационно-правовые формы управления в сфере культуры.

## **2. МЕТОДИЧЕСКИЕ РЕКОМЕНДАЦИИ ДЛЯ ОБУЧАЮЩИХСЯ ПО ОСВОЕНИЮ ДИСЦИПЛИНЫ (МОДУЛЯ) И САМОСТОЯТЕЛЬНОЙ РАБОТЕ**

Освоение обучающимся дисциплины (модуля) «Административное право» предполагает изучение материалов дисциплины на аудиторных занятиях и в ходе самостоятельной работы. Аудиторные занятия проходят в форме лекций, семинаров, практических и лабораторных занятий. Самостоятельная работа включает разнообразный комплекс видов и форм работы обучающихся.

Для успешного освоения дисциплины (модуля) и достижения поставленных целей необходимо внимательно ознакомиться с рабочей программы дисциплины (модуля), доступной в электронной информационно-образовательной среде РГСУ.

Следует обратить внимание на списки основной и дополнительной литературы, на предлагаемые преподавателем ресурсы информационно-телекоммуникационной сети Интернет. Эта информация необходима для самостоятельной работы обучающегося.

При подготовке к аудиторным занятиям необходимо помнить особенности каждой формы его проведения.

*Подготовка к учебному занятию лекционного типа заключается в следующем.*

С целью обеспечения успешного обучения обучающийся должен готовиться к лекции, поскольку она является важнейшей формой организации учебного процесса, поскольку:

- знакомит с новым учебным материалом;
- разъясняет учебные элементы, трудные для понимания;
- систематизирует учебный материал;
- ориентирует в учебном процессе.

С этой целью:

- внимательно прочитайте материал предыдущей лекции;
- ознакомьтесь с учебным материалом по учебнику и учебным пособиям с темой прочитанной лекции;
- внесите дополнения к полученным ранее знаниям по теме лекции на полях лекционной тетради;
- запишите возможные вопросы, которые вы зададите лектору на лекции по материалу изученной лекции;
- постарайтесь уяснить место изучаемой темы в своей подготовке;
- узнайте тему предстоящей лекции (по тематическому плану, по информации лектора) и запишите информацию, которой вы владеете по данному вопросу.

*Подготовка к занятию семинарского типа.*

При подготовке и работе во время проведения занятий семинарского типа следует обратить внимание на следующие моменты: на процесс предварительной подготовки, на работу во время занятия, обработку полученных результатов, исправление полученных замечаний.

Предварительная подготовка к учебному занятию семинарского типа заключается в изучении теоретического материала в отведенное для самостоятельной работы время,

ознакомление с инструктивными материалами с целью осознания задач практического занятия, техники безопасности при работе с приборами, веществами.

Работа во время проведения учебного занятия семинарского типа включает:

– консультирование студентов преподавателями и вспомогательным персоналом с целью предоставления исчерпывающей информации, необходимой для самостоятельного выполнения предложенных преподавателем задач.

– самостоятельное выполнение заданий согласно обозначенной рабочей программой дисциплины (модуля) тематики.

*Самостоятельная работа.*

Самостоятельная работа - планируемая учебная, учебно-исследовательская, научно-исследовательская работа студентов, выполняемая во внеаудиторное (аудиторное) время по заданию и при методическом руководстве преподавателя, но без его непосредственного участия (при частичном непосредственном участии преподавателя, оставляющем ведущую роль за работой студентов).

Для более углубленного изучения темы задания для самостоятельной работы рекомендуется выполнять параллельно с изучением данной темы. При выполнении заданий по возможности используйте наглядное представление материала.

Самостоятельная работа студентов в ВУЗе является важным видом учебной и научной деятельности студента. Самостоятельная работа студентов играет значительную роль в рейтинговой технологии обучения.

К современному специалисту в области медицины общество предъявляет достаточно широкий перечень требований, среди которых немаловажное значение имеет наличие у выпускников определенных навыков (компетенций) и умения самостоятельно добывать знания из различных источников, систематизировать полученную информацию, давать оценку конкретной профессиональной ситуации. Формирование такого умения происходит в течение всего периода обучения.

В процессе самостоятельной работы студент приобретает необходимые для будущей специальности компетенции, навыки самоорганизации, самоконтроля, самоуправления, саморефлексии и становится активным самостоятельным субъектом учебной деятельности.

Самостоятельная работа студентов должна оказывать важное влияние на формирование личности будущего специалиста, его компетентность. Каждый студент самостоятельно определяет режим своей работы и меру труда, затрачиваемого на овладение учебным содержанием по каждой дисциплине. Он выполняет внеаудиторную работу по личному индивидуальному плану, в зависимости от его подготовки, времени и других условий.

***Виды самостоятельной работы.***

***Работа с литературой.***

При работе с книгой необходимо подобрать литературу, научиться правильно ее читать, вести записи. Для подбора литературы в библиотеке используются алфавитный и систематический каталоги. Важно помнить, что рациональные навыки работы с книгой - это всегда большая экономия времени и сил. Правильный подбор учебников рекомендуется преподавателем, читающим лекционный курс. Необходимая литература может быть также указана в методических разработках по данному курсу. Изучая материал по учебнику, следует переходить к следующему вопросу только после правильного уяснения предыдущего, описывая на бумаге все выкладки и вычисления (в том числе те, которые в учебнике опущены или на лекции даны для самостоятельного вывода). При изучении любой дисциплины большую и важную роль играет самостоятельная индивидуальная работа. Особое внимание следует обратить на определение основных понятий курса. Студент должен подробно разбирать примеры, которые поясняют такие определения, и уметь строить аналогичные примеры самостоятельно. Нужно добиваться точного представления о том, что изучаешь. Полезно составлять опорные конспекты. При изучении материала по учебнику полезно в тетради (на специально отведенных полях) дополнять конспект лекций. Там же следует отмечать вопросы, выделенные студентом для консультации с преподавателем. Выводы, полученные в результате изучения, рекомендуется в конспекте выделять, чтобы они при перечитывании записей лучше запоминались. Опыт

показывает, что многим студентам помогает составление листа опорных сигналов, содержащего важнейшие и наиболее часто употребляемые формулы и понятия. Такой лист помогает запомнить формулы, основные положения лекции, а также может служить постоянным справочником для студента. Различают два вида чтения: первичное и вторичное. Первичное - это внимательное, неторопливое чтение, при котором можно остановиться на трудных местах.

Задача вторичного чтения - полное усвоение смысла целого (по счету это чтение может быть и не вторым, а третьим или четвертым). Самостоятельная работа с учебниками и книгами (а также самостоятельное теоретическое исследование проблем, обозначенных преподавателем на лекциях) – это важнейшее условие формирования у себя научного способа познания.

Чтение научного текста является частью познавательной деятельности. Ее цель – извлечение из текста необходимой информации. От того на сколько осознанна читающим собственная внутренняя установка при обращении к печатному слову (найти нужные сведения, усвоить информацию полностью или частично, критически проанализировать материал и т.п.) во многом зависит эффективность осуществляемого действия.

#### ***Методические рекомендации по составлению конспекта:***

1. Внимательно прочитайте текст. Уточните в справочной литературе непонятные слова. При записи не забудьте вынести справочные данные на поля конспекта;
2. Выделите главное, составьте план;
3. Кратко сформулируйте основные положения текста, отметьте аргументацию автора;
4. Законспектируйте материал, четко следуя пунктам плана. При конспектировании старайтесь выразить мысль своими словами. Записи следует вести четко, ясно.
5. Грамотно записывайте цитаты. Цитируя, учитывайте лаконичность, значимость мысли.

В тексте конспекта желательно приводить не только тезисные положения, но и их доказательства. При оформлении конспекта необходимо стремиться к емкости каждого предложения. Мысли автора книги следует излагать кратко, заботясь о стиле и выразительности написанного. Число дополнительных элементов конспекта должно быть логически обоснованным, записи должны распределяться в определенной последовательности, отвечающей логической структуре произведения. Для уточнения и дополнения необходимо оставлять поля. Овладение навыками конспектирования требует от студента целеустремленности, повседневной самостоятельной работы.

#### ***Методические материалы по самостоятельному решению задач***

При самостоятельном решении задач нужно обосновывать каждый этап решения, исходя из теоретических положений курса. Если студент видит несколько путей решения проблемы (задачи), то нужно сравнить их и выбрать самый рациональный. Полезно до начала вычислений составить краткий план решения проблемы (задачи). Решение проблемных задач или примеров следует излагать подробно, вычисления располагать в строгом порядке, отделяя вспомогательные вычисления от основных. Решения при необходимости нужно сопровождать комментариями, схемами, чертежами и рисунками. Следует помнить, что решение каждой учебной задачи должно доводиться до окончательного логического ответа, которого требует условие, и по возможности с выводом. Полученный ответ следует проверить способами, вытекающими из существа данной задачи. Полезно также (если возможно) решать несколькими способами и сравнить полученные результаты. Решение задач данного типа нужно продолжать до приобретения твердых навыков в их решении.

#### ***Методические материалы к выполнению реферата***

Реферат (от лат. referre – сообщать) – краткое изложение в письменном виде или в форме публикации доклада, содержания научного труда (трудов), литературы по теме. Работа над рефератом условно разделяется на выбор темы, подбор литературы, подготовку и защиту плана; написание теоретической части и всего текста с указанием библиографических данных используемых источников, подготовку доклада, выступление с ним. Тематика рефератов полностью связана с основными вопросами изучаемого курса.

Список литературы к темам не дается, и обучающиеся самостоятельно ведут библиографический поиск, причем им не рекомендуется ограничиваться университетской библиотекой.

Важно учитывать, что написание реферата требует от обучающихся определенных усилий. Особое внимание следует уделить подбору литературы, методике ее изучения с целью отбора и обработки собранного материала, обоснованию актуальности темы и теоретического уровня обоснованности используемых в качестве примеров фактов какой-либо деятельности.

Выбрав тему реферата, начав работу над литературой, необходимо составить план. Изучая литературу, продолжается обдумывание темы, осмысливание прочитанного, делаются выписки, сопоставляются точки зрения разных авторов и т.д. Реферативная работа сводится к тому, чтобы в ней выделились две взаимосвязанные стороны: во-первых, ее следует рассматривать как учебное задание, которое должен выполнить обучаемый, а во-вторых, как форму научной работы, творческого воображения при выполнении учебного задания.

Наличие плана реферата позволяет контролировать ход работы, избежать формального переписывания текстов из первоисточников.

Оформление реферата включает титульный лист, оглавление и краткий список использованной литературы. Список использованной литературы размещается на последней странице рукописи или печатной форме реферата. Реферат выполняется в письменной или печатной форме на белых листах формата А4 (210 x 297 мм). Шрифт Times New Roman, кегель 14, через 1,5 интервала при соблюдении следующих размеров текста: верхнее поле – 25 мм, нижнее – 20 мм, левое – 30 мм, правое – 15 мм. Нумерация страниц производится сверху листа, по центру. Титульный лист нумерации не подлежит.

Рефераты должны быть написаны простым, ясным языком, без претензий на наукообразность. Следует избегать сложных грамматических оборотов, непривычных терминов и символов. Если же такие термины и символы все-таки приводятся, то необходимо разъяснять их значение при первом упоминании в тексте реферата.

Объем реферата предполагает тщательный отбор информации, необходимой для краткого изложения вопроса. Важнейший этап – редактирование готового текста реферата и подготовка к обсуждению. Обсуждение требует хорошей ориентации в материале темы, умения выделить главное, поставить дискуссионный вопрос, привлечь внимание слушателей к интересной литературе, логично и убедительно изложить свои мысли.

Рефераты обязательно подлежат защите. Процедура защиты начинается с определения оппонентов защищающего свою работу. Они стремятся дать основательный анализ работы обучающимся, обращают внимание на положительные моменты и недостатки реферата, дают общую оценку содержанию, форме преподнесения материала, характеру использованной литературы. Иногда они дополняют тот или иной раздел реферата. Последнее особенно ценно, ибо говорит о глубоком знании обучающимся-оппонентом изучаемой проблемы.

Обсуждение не ограничивается выслушиванием оппонентов. Другие обучающиеся имеют право уточнить или опровергнуть какое-либо утверждение. Преподаватель предлагает любому обучающемуся задать вопрос по существу доклада или попытаться подвести итог обсуждению.

### **Алгоритм работы над рефератом**

#### **1. Выбор темы**

Тема должна быть сформулирована грамотно (с литературной точки зрения);

В названии реферата следует поставить четкие рамки рассмотрения темы;

Желательно избегать слишком длинных названий;

Следует по возможности воздерживаться от использования в названии спорных с научной точки зрения терминов, излишней наукообразности, а также чрезмерного упрощения формулировок.

2. Реферат следует составлять из пяти основных частей: введения; основной части; заключения; списка литературы; приложений.

#### **3. Основные требования к введению:**

Во введении не следует концентрироваться на содержании; введение должно включать краткое обоснование актуальности темы реферата, где требуется показать, почему данный вопрос может представлять научный интерес и есть ли связь представляемого материала с современностью. Таким образом, тема реферата должна быть актуальна либо с научной точки зрения, либо с современных позиций.

Очень важно выделить цель, а также задачи, которые требуется решить для выполнения цели.

Введение должно содержать краткий обзор изученной литературы, в котором указывается взятый из того или иного источника материал, кратко анализируются изученные источники, показываются их сильные и слабые стороны;

Объем введения составляет две страницы текста.

#### 4. Требования к основной части реферата:

Основная часть содержит материал, отобранный для рассмотрения проблемы;

Также основная часть должна включать в себя собственно мнение обучающихся и сформулированные самостоятельные выводы, опирающиеся на приведенные факты;

Материал, представленный в основной части, должен быть логически изложен и распределен по параграфам, имеющим свои названия;

В изложении основной части необходимо использовать сноски (в первую очередь, когда приводятся цифры и чьи-то цитаты);

Основная часть должна содержать иллюстративный материал (графики, таблицы и т. д.);

Объем основной части составляет около 10 страниц.

#### 5. Требования к заключению:

В заключении формулируются выводы по параграфам, обращается внимание на выдвинутые во введении задачи и цели;

Заключение должно быть четким, кратким, вытекающим из содержания основной части.

#### 6. Требования к оформлению списка литературы (по ГОСТу):

Необходимо соблюдать правильность последовательности записи источников: сначала следует писать фамилию, а после инициалы; название работы не ставится в кавычки; после названия сокращенно пишется место издания; затем идет год издания; наконец, называется процитированная страница.

#### ***Критерии оценки реферата***

Обучающийся, защищающий реферат, должен рассказать о его актуальности, поставленных целях и задачах, изученной литературе, структуре основной части, сделанных в ходе работы выводов.

По окончанию выступления ему может быть задано несколько вопросов по представленной проблеме.

Оценка складывается из соблюдения требований к реферату, грамотного раскрытия темы, умения четко рассказывать о представленном реферате, способности понять суть задаваемых по работе вопросов и найти точные ответы на них.

#### ***Методические материалы к выполнению эссе***

Эссе – литературное произведение небольшого объема, обычно прозаическое, свободной композиции, передающее индивидуальные впечатления, суждения, соображения автора о той или иной проблеме, теме, о том или ином событии или явлении. Это вид самостоятельной исследовательской работы обучающихся, с целью углубления и закрепления теоретических знаний и освоения практических навыков. Цель эссе состоит в развитии самостоятельного творческого мышления и письменного изложения собственных мыслей. При написании эссе обучающийся должен представить развернутый письменный ответ на теоретический или практический актуальный вопрос, объявленный преподавателем в аудитории непосредственно перед ее написанием. В процессе написания эссе разрешается пользоваться нормативно-правовыми актами, конспектом лекций (в печатном виде). Использование интернет-ресурсов не допускается. Темы эссе преподаватель предлагает из числа тех, которые обучающиеся уже рассматривали на лекциях или семинарских занятиях, исходя из содержания заданий в составе оценочных средств. По решению преподавателя, в качестве темы эссе может быть выбрана одна или несколько тем, которые могут быть распределены между обучающимися по желанию.

Требования к выполнению эссе:

1. Проводится письменно.

2. Эссе выполняется на компьютере (гарнитура Times New Roman, шрифт 14) через 1,5 интервала с полями: верхнее, нижнее – 2; правое – 3; левое – 1,5. Отступ первой строки абзаца –

1,25. Сноски – постраничные. Таблицы и рисунки встраиваются в текст работы. При этом обязательный заголовок таблицы надо размещать над табличным полем, а рисунки сопровождать подрисуночными подписями. При включении в эссе нескольких таблиц и/или рисунков их нумерация обязательна. Обязательна и нумерация страниц. Их целесообразно проставлять внизу страницы – по середине или в правом углу. Номер страницы не ставится на титульном листе, но в общее число страниц он включается. Объем эссе, без учета приложений, не должен превышать 5 страниц. Значительное превышение установленного объема является недостатком работы и указывает на то, что обучающийся не сумел отобрать и переработать необходимый материал.

3. Работа должна содержать собственные умозаключения по сути поставленной проблемы, включать самостоятельно проведенный анализ по сути этой проблемы, выводы, обобщающие авторскую позицию по поставленной проблеме.

***Критерии оценки эссе:***

«Отлично» – исключительные знания материала, абсолютное понимание сути, безукоризненное знание основных понятий и положений, логически и лексически грамотно изложенный, содержательный, аргументированный, конкретный и исчерпывающий ответ.

«Хорошо» – глубокие знания материала, правильное понимание сути, знание основных понятий и положений, содержательный, полный и конкретный ответ.

«Удовлетворительно» – твердые, но недостаточно полные знания, верное понимание сути, в целом правильный ответ.

«Неудовлетворительно» – непонимание сущности задания, грубые ошибки в ответе.

***Методические материалы по выполнению тестирования.***

Тестовые задания содержат вопросы и 3-4 варианта ответа по базовым положениям изучаемой темы/раздела, составлены с расчетом на знания, полученные обучающимся в процессе изучения темы/раздела.

Тестовые задания выполняются в письменной форме и сдаются преподавателю, ведущему дисциплину (модуль). На выполнение тестовых заданий обучающимся отводится 45 минут.

При обработке результатов оценочной процедуры используются: критерии оценки по содержанию и качеству полученных ответов, ключи, оценочные листы.

***Критерии оценки теста:***

«Зачтено» - если обучающийся правильно выполнил не менее 2/3 всей работы или допустил не более одной грубой ошибки и двух недочетов, не более одной грубой и одной негрубой ошибки, не более трех негрубых ошибок, одной негрубой ошибки и трех недочетов, при наличии четырех-пяти недочетов.

«Не зачтено» - если число ошибок и недочетов превысило норму для оценки 3 или правильно выполнено менее 2/3 всей работы.

***Методические материалы по выполнению доклада.***

Рекомендуется следующая структура доклада:

1. титульный лист, содержание доклада;
2. краткое изложение;
3. цели и задачи;
4. изложение характера исследований и рассмотренных проблем, гипотезы, спорные вопросы;
5. источники информации, методы сбора и анализа данных, степень их полноты и достоверности;
6. анализ и толкование полученных в работе результатов;
7. выводы и оценки;
8. библиография и приложения.

Время выступления докладчика не должно превышать 10 минут.

Основные требования к оформлению доклада:

- титульный лист должен включать название доклада, наименование предметной (цикловой) комиссии, фамилию обучающегося;
- все использованные литературные источники сопровождаются библиографическим описанием;



- приводимая цитата из источника берется в кавычки (оформляются сноски);
- единицы измерения должны применяться в соответствии с действующими стандартами;
- все названия литературных источников следует приводить в соответствии с новейшими изданиями;
- рекомендуется включение таблиц, графиков, схем, если они отражают основное содержание или улучшают ее наглядность;
- названия фирм, учреждений, организаций и предприятий должны именоваться так, как они указываются в источнике;

#### ***Критерии оценки доклада***

При выполнении доклада обучающийся должен продемонстрировать умение кратко излагать прочитанный материал, а также умение обобщать и анализировать материал по теме доклада.

#### ***Презентация***

##### ***Методические материалы к презентациям***

1. Объем презентации 10 -20 слайдов.
2. На титульном слайде должно быть отражено:
  - наименование факультета;
  - тема презентации;
  - фамилия, имя, отчество, направление подготовки/ специальность, направленность (профиль)/ специализация, форма обучения, номер группы автора презентации;
  - фамилия, имя, отчество, степень, звание, должность руководитель работы;
  - год выполнения работы.
3. В презентации должны быть отражены обоснование актуальности представляемого материала, цели и задачи работы.
4. Содержание презентации должно включать наиболее значимый материал доклада, а также, при необходимости, таблицы, диаграммы, рисунки, фотографии, карты, видео – вставки, звуковое сопровождение.
5. Заключительный слайд должен содержать информацию об источниках информации для презентации.

##### ***Критерии оценки презентации***

1. Объем презентации 10 -20 слайдов.
2. Правильность оформления титульного слайда.
3. Актуальность отобранного материала, обоснованность формулировки цели и задач работы.
4. Наглядность и логичность презентации, обоснованность использования таблиц, диаграмм, рисунков, фотографий, карт, видео – вставок, звукового сопровождения; правильный выбор шрифтов, фона, других элементов дизайна слайда.
5. Объем и качество источников информации (не менее 2-х интернет – источников и не менее 2-х литературных источников).

##### ***Методические материалы по подготовке к опросу***

Самостоятельная работа обучающихся включает подготовку к опросу на практических занятиях. Для этого обучающийся изучает лекции, основную и дополнительную литературу, публикации, информацию из Интернет-ресурсов.

Тема и вопросы к практическим занятиям, вопросы для самоконтроля содержатся в рабочей программе и доводятся до студентов заранее.

Для подготовки к опросу обучающемуся необходимо ознакомиться с материалом, посвященным теме практического занятия, в учебнике или другой рекомендованной литературе, конспекте лекции, обратить внимание на усвоение основных понятий дисциплины, выявить неясные вопросы и подобрать дополнительную литературу для их освещения.

##### ***Критерии оценки опроса***

«Отлично»:

- дан полный, развернутый ответ на поставленный вопрос;

- в ответе прослеживается четкая структура, логическая последовательность, отражающая сущность раскрываемых понятий, теорий, явлений;
  - знание по предмету демонстрируются на фоне понимания его в системе данной науки и междисциплинарных связей;
  - свободное владение терминологией;
  - ответы на дополнительные вопросы четкие, краткие;
- «Хорошо»:
- дан полный, развернутый ответ на поставленный вопрос, показано умение выделять существенные и несущественные признаки, причинно-следственные связи;
  - ответ недостаточно логичен с единичными ошибками в частности, исправленные студентом с помощью преподавателя;
  - единичные ошибки в терминологии;
  - ответы на дополнительные вопросы правильные, недостаточно полные и четкие.
- «Удовлетворительно»:
- ответ не полный, с ошибками в деталях, умение раскрыть значение обобщённых знаний не показано, речевое оформление требует поправок, коррекции;
  - логика и последовательность изложения имеют нарушения, студент не способен самостоятельно выделить существенные и несущественные признаки и причинно-следственные связи;
  - ошибки в раскрываемых понятиях, терминах;
  - студент не ориентируется в теме, допускает серьезные ошибки;
  - студент не может ответить на большую часть дополнительных вопросов.
- «Неудовлетворительно»:
- ответ представляет собой разрозненные знания с существенными ошибками по вопросу;
  - присутствуют фрагментарность, нелогичность изложения, студент не осознает связь обсуждаемого вопроса с другими объектами дисциплины, речь неграмотная;
  - незнание терминологии;
  - ответы на дополнительные вопросы неправильные.

#### ***Методические материалы по выполнению практического задания***

При выполнении практического задания обучающийся придерживается следующего алгоритма:

1. Записать дату, тему и цель задания;
2. Ознакомиться с правилами и условия выполнения практического задания;
3. Повторить теоретические задания, необходимые для рациональной работы и других практических действий, используя конспекты лекций и рекомендованную литературу, представленной в программе;
4. Выполнить работу по предложенному алгоритму действий;
5. Обобщить результаты работы, сформулировать выводы / дать ответы на контрольные вопросы;

Работа должна быть выполнена грамотно, с соблюдением культуры изложения. При использовании данных из учебных, методических пособий и другой литературы, периодических изданий, Интернет-источников должны иметься ссылки на вышеперечисленные.

#### ***Критерии оценки практического задания:***

«Отлично» – правильный ответ, дается четкое обоснование принятому решению; рассуждения четкие последовательные логические; используются ссылки на полученные при изучении дисциплины знания; правильно используются формулы, понятия, процедуры, имеющие прямое отношение к задаче для подтверждения принятого решения.

«Хорошо» – правильный ответ, дается обоснование принятому решению; но с не существенными ошибками, в рассуждениях отсутствует логическая последовательность; используются ссылки на полученные при изучении дисциплины знания, правильно используются формулы, понятия, процедуры, имеющие прямое отношение к задаче для подтверждения принятого решения.

«Удовлетворительно» – правильный ответ, допускаются грубые ошибки в обосновании принятого решения; рассуждения не последовательные сумбурные; используются ссылки на полученные при изучении дисциплины знания; используются формулы, процедуры, понятия, имеющие прямое значение для подтверждения принятого решения, однако, при обращении к ним допускаются серьезные ошибки, студент не может правильно ими воспользоваться.

«Неудовлетворительно, не зачтено» – ответ неверный, отсутствует обоснование принятому решению; студент демонстрирует полное непонимание сути вопроса.

***Для оценки решения ситуационной задачи (аналитического задания):***

Оценка «отлично» выставляется, если задача решена грамотно, ответы на вопросы сформулированы четко. Эталонный ответ полностью соответствует решению студента, которое хорошо обосновано теоретически.

Оценка «хорошо» выставляется, если задача решена, ответы на вопросы сформулированы не достаточно четко. Решение студента в целом соответствует эталонному ответу, но не достаточно хорошо обосновано теоретически.

Оценка «удовлетворительно» выставляется, если задача решена не полностью, ответы не содержат всех необходимых обоснований решения.

Оценка «неудовлетворительно» выставляется, если задача не решена или имеет грубые теоретические ошибки в ответе на поставленные вопросы.

***Методические указания для подготовки к промежуточной аттестации.***

Изучение учебных дисциплин (модулей) завершается зачетом/зачетом с оценкой или экзаменом. Подготовка к промежуточной аттестации способствует закреплению, углублению и обобщению знаний, получаемых, в процессе обучения, а также применению их к решению практических задач. Готовясь к экзамену, студент ликвидирует имеющиеся пробелы в знаниях, углубляет, систематизирует и упорядочивает свои знания. На зачете или экзамене студент демонстрирует то, что он освоил в процессе обучения по дисциплине (модулю).

Вначале следует просмотреть весь материал по дисциплине (модулю), отметить для себя трудные вопросы. Обязательно в них разобраться. В заключение еще раз целесообразно повторить основные положения, используя при этом листы опорных сигналов. Систематическая подготовка к занятиям в течение семестра позволит использовать время промежуточной аттестации для систематизации знаний.

### **3. МЕТОДИЧЕСКИЕ МАТЕРИАЛЫ, ОПРЕДЕЛЯЮЩИЕ ПРОЦЕДУРЫ ОЦЕНИВАНИЯ ЗНАНИЙ, УМЕНИЙ, НАВЫКОВ И (ИЛИ) ОПЫТА ДЕЯТЕЛЬНОСТИ, ХАРАКТЕРИЗУЮЩИХ ЭТАПЫ ФОРМИРОВАНИЯ КОМПЕТЕНЦИЙ**

#### ***3.1. Организационные основы применения балльно-рейтинговой системы оценки успеваемости обучающихся по дисциплине (модулю)***

Оценка качества освоения обучающимися дисциплины (модуля) реализуется в формате балльно-рейтинговой системы оценки успеваемости обучающихся (БРСО).

БРСО в ходе текущего контроля успеваемости и промежуточной аттестации осуществляется по 100-балльной шкале.

Академический рейтинг обучающегося по дисциплине (модулю) складывается из результатов:

- текущего контроля успеваемости (максимальный текущий рейтинг обучающегося 80 рейтинговых баллов);
- промежуточной аттестации (максимальный рубежный рейтинг обучающегося 20 рейтинговых баллов).

Условия оценки освоения обучающимся дисциплины (модуля) в формате БРСО доводятся преподавателем до сведения обучающихся на первом учебном занятии, а также размещены в свободном доступе в электронной информационно-образовательной среде Университета.

### **3.2. Проведение текущего контроля успеваемости обучающихся по дисциплине (модулю) в соответствии с балльно-рейтинговой системой оценки успеваемости обучающегося**

В течение учебного семестра до промежуточной аттестации на основании утвержденной рабочей программы дисциплины (модуля) формируется текущий рейтинг обучающегося. Текущий рейтинг обучающегося складывается как сумма рейтинговых баллов, полученных им в течение учебного семестра по всем видам учебных занятий по учебной дисциплине.

В процессе текущего контроля оцениваются следующие действия обучающегося, направленные на освоение компетенций в рамках изучения учебной дисциплины:

– академическая активность (посещаемость учебных занятий, самостоятельное изучение содержания учебной дисциплины в электронной информационно-образовательной среде, соблюдение сроков сдачи практических заданий и текущих контрольных мероприятий и др.);

– выполнение и сдача текущих и итогового практических заданий (эссе, рефераты, творческие задания, кейс-задания, лабораторные работы, расчетные задания и др., активное участие в групповых интерактивных занятиях (дискуссии, WiKi-проекты и др.), защита проектов и др.);

– прохождение рубежей текущего контроля, включая соблюдение графика их прохождения в электронной информационно-образовательной среде.

Для планирования расчета текущего рейтинга обучающегося используются следующие пропорции:

<b>Вид учебного действия</b>	<b>Максимальная рейтинговая оценка, баллов</b>
академическая активность	10
практические задания	40
<i>из них: текущие практические задания</i>	20
<i>итоговое практическое задание</i>	20
рубежи текущего контроля	30
<b>ИТОГО:</b>	<b>80</b>

В течение учебного семестра по дисциплине (модулю) обучающимся должен быть накоплен текущий рейтинг не менее 52 рейтинговых баллов (65% от максимального значения текущего рейтинга).

Необходимыми условиями допуска обучающегося к промежуточной аттестации по дисциплине являются положительное прохождение обучающимся не менее 65% рубежей текущего контроля с накоплением не менее 65% максимального рейтингового балла за каждый рубеж текущего контроля и положительное выполнение итогового практического задания с накоплением не менее 65% максимального рейтингового балла, установленного за итоговое практическое задание.

Невыполнение вышеуказанных условий является текущей академической задолженностью, которая должна быть ликвидирована обучающимся до контрольного мероприятия промежуточной аттестации.

Сведения о наличии у обучающихся текущей академической задолженности, сроках и порядке добора рейтинговых баллов для её ликвидации доводятся до обучающихся педагогическим работником.

В случае неликвидации текущей академической задолженности, педагогический работник обязан во время контрольного мероприятия промежуточной аттестации поставить обучающемуся 0 рейтинговых баллов. В этом случае ликвидация текущей академической задолженности возможна в периоды проведения повторной промежуточной аттестации.

### **3.3. Проведение промежуточной аттестации обучающихся по дисциплине (модулю) в соответствии с балльно-рейтинговой системой оценки успеваемости обучающегося**

Промежуточная аттестация по дисциплине (модулю) проводится в соответствии с Положением о промежуточной аттестации обучающихся по основным профессиональным образовательным программам высшего образования – программ бакалавриата в Российском государственном социальном университете и Положением о балльно-рейтинговой системе оценки успеваемости обучающихся по основным профессиональным образовательным программам высшего образования - программам бакалавриата, программам специалитета, программам магистратуры в Российском государственном социальном университете.

На промежуточную аттестацию отводится 20 рейтинговых баллов.

Ответы обучающегося на контрольном мероприятии промежуточной аттестации оцениваются педагогическим работником по 20 - балльной шкале, а итоговая оценка по дисциплине (модулю) выставляется по пятибалльной системе для экзамена.

Критерии выставления оценки определяются Положением о балльно-рейтинговой системе оценки успеваемости обучающихся по основным профессиональным образовательным программам высшего образования - программам бакалавриата, программам специалитета, программам магистратуры в Российском государственном социальном университете.

В процессе определения рубежного рейтинга обучающегося используется следующая шкала:

<b>Рубежный рейтинг</b>	<b>Критерии оценки освоения обучающимся учебной дисциплины в ходе контрольных мероприятий промежуточной аттестации</b>
19-20 рейтинговых баллов	обучающийся глубоко и прочно усвоил программный материал, исчерпывающе, последовательно, грамотно и логически стройно его излагает, тесно увязывает с задачами и будущей деятельностью, не затрудняется с ответом при видоизменении задания, свободно справляется с задачами и практическими заданиями, правильно обосновывает принятые решения, умеет самостоятельно обобщать и излагать материал, не допуская
16-18 рейтинговых баллов	обучающийся твердо знает программный материал, грамотно и по существу излагает его, не допуская существенных неточностей в ответе на вопрос, может правильно применять теоретические положения и владеет необходимыми умениями и навыками при выполнении практических
13-15 рейтинговых баллов	обучающийся освоил основной материал, но не знает отдельных деталей, допускает неточности, недостаточно правильные формулировки, нарушает последовательность в изложении программного материала и испытывает затруднения в выполнении практических заданий
1-12 рейтинговых баллов	обучающийся не знает значительной части программного материала, допускает существенные ошибки, с большими затруднениями выполняет практические задания
0 рейтинговых баллов	не аттестован

Если результат контроля успеваемости в рамках проведения контрольных мероприятий промежуточной аттестации (рубежный рейтинг обучающегося) неудовлетворительный (получено менее 13 рейтинговых баллов), то промежуточная аттестация по учебной дисциплине (модулю) невозможна даже при наличии высокого текущего рейтинга, полученного по итогам текущего контроля по учебной дисциплине (модулю).

**Приложение № 1 к методическим  
материалам по дисциплине (модулю).  
Конспекты лекционных занятий по дисциплине  
(модулю)**

**КОНСПЕКТЫ ЛЕКЦИОННЫХ ЗАНЯТИЙ ПО ДИСЦИПЛИНЕ (МОДУЛЮ)**

Управление в самом общем смысле можно рассматривать как целенаправленное воздействие субъекта управления на объекты управления с целью создания эффективно функционирующей системы на основе информационных связей и отношений. «Управлять» – значит «направлять, руководить», «распоряжаться», «указывать», «приказывать», «контролировать», «координировать», «объединять», «согласовывать намерения и деятельность», «осуществлять руководство», «вести учет», «заставлять действовать», «применять правовые нормы», «обеспечивать правомерность действий и решений». «Управлять» – это оказывать на кого-то (определенные объекты) «воздействие», т.е. посредством управления происходят «влияние, реальное преобразование, осязаемое изменение»<sup>1</sup>. В 60-х гг. XX в. сформировалось новое научное направление – кибернетика<sup>2</sup>, предметом изучения которой стали процессы управления в различных областях. Используя математический аппарат, математическую логику и теорию функций, удалось объединить важнейшие достижения теории автоматического регулирования, информатики и многих других сфер научного знания. Эта наука изучала вопросы управления, связи, контроля, регулирования, приема, хранения и обработки информации в любых сложных динамических системах<sup>3</sup>. При этом управление рассматривалось на высоком уровне абстракции, а особое значение придавалось процедурам управления, его принципам, закономерностям и связям многочисленных элементов, образующих единую систему. В конце 90-х гг. XX в. кибернетика (уже как новая кибернетика), несмотря на различные взгляды 1 Атаманчук Г. В. Управление в жизнедеятельности людей (очерки проблем). М.: Изд-во РАГС, 2008. С. 19. 2 См.: Берг А. И. Кибернетика — наука об оптимальном управлении. М., 1964; Винер Н. Кибернетика и общество. М., 1958. 3 См.: Кнорринг В. И. Искусство управления: учебник. М., 1997. С. 6; Гвишиани Д. М. Организация и управление. Изд. 3-е, перераб. М.: Изд-во МГТУ им. Н. Э. Баумана, 1998. Р а з д е л I. Предмет, система и источники административного права 24 на ее значение для технического прогресса, информатизации, модернизации общественных институтов, не уменьшила своего потенциала для понимания сущности и закономерностей в системе публичного управления. Понятие «система управления», раскрывающее сущность управления, характеризуется наличием следующих признаков и элементов: задачи и цели; субъекты и объекты управления; функции; организационная структура; единство, самостоятельность и взаимозависимость элементов системы; определенные формы и методы деятельности. С одной стороны, управление создается и осуществляется с целью организации управленческой системы (административной системы). С другой – управление само по себе невозможно вне организационных связей и отношений, т.е. без каких-либо организационно-функциональных институтов. Традиционно выделяются следующие виды управления: 1) механическое, техническое управление (управление техникой, машинами, технологическими процессами); 2) биологическое управление (управление процессами жизнедеятельности живых организмов); 3) социальное управление (управление общественными процессами, людьми и организациями). Каждый из данных типов управления отличается назначением, качественным своеобразием, специфическими особенностями, интенсивностью совершаемых управленческих функций и операций. Под социальным управлением понимается управление в сфере человеческой, общественной деятельности; это управление общественными отношениями, процессами в обществе, управление поведением людей и их коллективами, организациями, в которых люди осуществляют трудовую или служебную деятельность. Совместная общественная деятельность людей реализуется в различных областях: например, в процессе производства и потребления материальных благ, в социально-политической, идеологической, этической, культурной, семейной сферах. Протекаемые в указанных областях процессы, отличающиеся

порой особой сложностью и важностью, требуют руководства, т.е. приведения отношений в законченную систему, создания упорядоченности общественных связей. В каждой сфере, обладающей качественным своеобразием, приемлемы лишь специальные системы управленческой организации. Таким образом, управленческое начало обязательно, в частности, и для социальной системы, в которой выделяются два участника управления – субъект и объект с прямыми и обратными связями между ними. Под управлением в самом общем смысле можно понимать целенаправленное воздействие субъекта управления на объекты управления в целях создания эффективно функционирующей системы на основе информационных связей и отношений. Весьма точное определение управления дал Г. В. Атаманчук<sup>4</sup>: управление – это целенаправленное, т.е. сознательное (продуманное), организующее и регулирующее воздействие людей на собственную общественную жизнедеятельность, которое может быть осуществлено

4 См.: Атаманчук Г. В. Теория государственного управления: курс лекций. Изд. 2-е, доп. М., 2004. С. 50; Его же. Управление в жизнедеятельности людей... 25 Глава 1. Государственное управление как вид государственной... как непосредственно (в формах самоуправления), так и через специально созданные органы и структуры (государственные органы, политические партии, общественные объединения, предприятия, общества, союзы и пр.). Следует отметить, что сущность управления на протяжении многих десятилетий остается неизменной. Определяя понятие «управление», классик менеджмента А. Файоль называет шесть следующих функций (операций): 1) технические (производство, выделка и обработка); 2) коммерческие (покупка, продажа и обмен); 3) финансовые (привлечение средств и распоряжение ими); 4) страховые (страхование и охрана имущества и лиц); 5) учетные (бухгалтерия, калькуляция, учет, статистика и т.д.); 6) административные (предвидение, организация, распорядительство, координирование и контроль). Раскрывая смысл административной операции, ученый поясняет: «Управлять – значит предвидеть, организовывать, распоряжаться, координировать и контролировать; предвидеть, т.е. учитывать грядущее и вырабатывать программу действия; организовывать, т.е. строить двойной – материальный и социальный – организм предприятия; распоряжаться, т.е. заставлять персонал надлежаще работать; координировать, т.е. связывать, объединять, гармонизировать все действия и все усилия; контролировать, т.е. заботиться о том, чтобы всё совершалось согласно установленным правилам и отданным распоряжениям»<sup>5</sup>.

5 В литературе рассматриваются несколько видов систем: технические (энергосистема, информационно-вычислительная сеть, технологический процесс и пр.); социально-экономические (отрасли производства, отдельные предприятия, организации, сфера обслуживания и др.); организационные системы, основным элементом которых является сам человек<sup>6</sup>. Как правило, большинство членов общества входят в одну или несколько организаций, т.е. организационные отношения – характерная черта человеческого бытия. Люди входят в организацию для решения задач посредством процессов управления<sup>7</sup>. Организация – это сознательное объединение людей, характеризующееся началами системности, разумной организованности, структурированности и преследующее достижение определенных социальных целей и решение общественно значимых задач. В каждой организации имеют место управленческие процессы, необходимые для достижения ее целей и задач. Любому управленческому процессу свойственны характерные черты: 1) необходимость создания и функционирования законченной системы; 2) целенаправленное воздействие на систему, результатом которого ста

6 Файоль А. Общее и промышленное управление // Управление – это наука и искусство. М., 1992. С. 11–12. 7 См.: Кнорринг В. И. Искусство управления. С. 2. 7 См.: Виханский О. С., Наумов А. И. Менеджмент: человек, стратегия, организация, процесс. М., 1996. С. 8, 9. Р а з д е л I. Предмет, система и источники административного права 26 новится достижение упорядоченности отношений и связей, способных выполнять поставленные задачи; 3) наличие субъекта и объекта управления в качестве непосредственных участников управления; 4) информация как главное связующее звено между участниками управления; 5) наличие иерархии в структуре управления (элементы, подсистемы, отрасли, области); 6) использование различных форм подчинения объекта управления субъекту управления, в рамках которых применяются различные методы, формы, способы, средства и приемы управления. Сущность социального управления раскрывается в процессе анализа следующих его характеристик: 1) управление – процесс сознательно-волевого

воздействия конкретного субъекта управления на соответствующие объекты; 2) управление – деятельность, построенная на конкретных принципах осуществления управленческих действий, достижения определенных целей управления и решения административных задач; 3) управление – функциональное социально-правовое явление, т.е. публичное управление<sup>8</sup> характеризуется множеством осуществляемых административных функций; 4) управление организуется и осуществляется специально подготовленными субъектами управления, для которых управление является профессией, профессиональной деятельностью; 5) управление – управленческий процесс, система административных процедур, имеющих конкретное правовое содержание; 6) управление реализуется либо для достижения общих управленческих задач, либо для решения управленческих дел в конкретных областях социальной или государственной жизни (управление внутренними делами, управление в области иностранных дел, охрана общественного порядка, управление в области финансов, управление в сфере юстиции, управление строительным комплексом страны); 7) управление может рассматриваться как конкретная закрытая организационная система, построенная на определенных правовых основаниях; т.е. это отдельная организация, которая имеет конкретные цели и задачи управления, организационное строение, полномочия и структуру, взаимодействует с другими организациями. Содержание социального управления составляют упорядочение общественных отношений, регулирование организации и функционирования социального порядка и общественных объединений, обеспечение условий для гармоничного развития личности, соблюдение и защита прав и свобод человека и гражданина. Во всех этих случаях объектом управления становятся социально-волевые связи, поведение человека и его действия. Однако человек – это и субъект социального управления, которое осуществляется им в отношении других людей. В каждом конкретном случае субъектом социального управления выступают как отдельные личности, так и организации: государственные, общественные, международные.

<sup>8</sup> О содержании, формах и методах публичного управления см., например: Чиркин В. Е. Публичное управление: учебник. М.: Юристъ, 2004. 27 Г л а в а 1. Государственное управление как вид государственной... Социальное управление включает понятие социально-управленческой деятельности – более широкое по отношению к термину «управление». Управленческая деятельность предполагает наличие практического элемента в осуществлении управления, т.е. характеризуется непосредственным осуществлением функций социального управления – исполнением норм, правил, организацией, руководством, координированием, учетом и контролем. Создание организационной структуры социального управления – необходимое, но недостаточное условие достижения поставленных цели и задач управления. Реальность управления обеспечивается такими его качествами, как организованность, ответственность, подчиненность, сила, воля. Взятые в совокупности, они образуют новое качество – властность управления, т.е. наделение субъекта управленческой деятельности необходимыми полномочиями для успешной реализации возложенных на него управленческих функций. Таким образом, управление неотделимо от понятий «власть», «государственная власть». Социальное управление включает несколько видов, различающихся по целям, задачам, функциям, субъектам и их полномочиям, а также процедурам управления: 1) государственное управление (управление в области организации и функционирования государства, государственной исполнительной власти); 2) местное управление (муниципальное управление, местное самоуправление, коммунальное самоуправление); 3) общественное управление (управление в общественных объединениях и некоммерческих организациях); 4) коммерческое управление (управление в коммерческих организациях, созданных в целях извлечения прибыли и распределяющих полученную прибыль между их участниками).

§ 2. Государственное управление как область действия административного права. Виды государственного управления Государственное управление создает практическую основу для возникновения системы административно-правового регулирования отношений, возникающих в процессе осуществления органами государственного управления административных функций, процесса управления, применения управленческих методов разрешения административно-правовых споров. Государственное управление представляет собой область действия норм административного права, ибо управленческие отношения являются предметом правовой регламентации со стороны административного права.



Если из социальной практики по какой-либо причине исчезнут отношения в сфере государственного управления, то административное право лишится своей практической социально значимой основы, т.е. практика публичного администрирования подлежит административно-правовой регламентации. Общеизвестно, что процесс управления, профессиональная служба чиновников, управленческие решения, применяемые соответствующими должностными лицами меры поощрения и принуждения и многое другое обязательно должны устанавливаться административным правом, а также обеспечиваться как административно-правовой, так и судебной защитой (правосудием).

**Р а з д е л I. Предмет, система и источники административного права**

28 Процесс управления, базирующийся на многочисленных административно-правовых процедурах, обеспечивает законность правоприменения и административного нормотворчества. Общая теория государственного управления включает в себя следующие необходимые элементы: 1) цели и задачи государственного управления; 2) соотношение функций управления с другими функциями государственной деятельности; 3) взаимодействие органов государственного управления с другими органами государства – парламентом, судами, прокуратурой, контрольными и надзорными органами; 4) организация государственного управления и его система; 5) роль и назначение человека в государственном управлении, т.е. значение персонала управления, публичной службы. Основными областями теории государственного управления являются: 1) персонал управления (публичная служба); 2) руководство и взаимодействие в управлении; 3) бюджет и финансы; 4) организация, планирование, стратегическое планирование; 5) информация, информационные технологии<sup>9</sup>, доступ к информации; 6) законодательство.

Предмет теории государственного управления и предмет административного права во многом соотносимы, так как это родственные науки: теория управления, включающая управленческую (административную) политику, и теория административного права принадлежат к числу управленческих наук. Современная управленческая наука развивается по следующим направлениям: государственно-управленческая теория; организация управления; бюджет и финансы; персонал и организация управления; персонал управления и руководство (стиль, методы работы и т.д.); информация о системе управления (технология информации); региональная и муниципальная управленческая политика; право и управление; управление и окружающая среда; планирование и решение; государство, управление и экономика; управленческий труд и социальная политика; международный порядок и управленческие отношения. Отраслевые управленческие науки имеют специфические предметы изучения. Административное право устанавливает в правовых формах управление и его процедуру; определяет законность совершения каких-либо управленческих действий, т.е. допустимы ли они внутри системы управления в качестве правовых явлений; теория управления оценивает управленческие действия с точки зрения целесообразности, эффективности, полезности и значимости. Административное право фундаментализирует и обеспечивает правомерное государственное управление и эффективно действующую исполнительную власть посредством административно-правовых форм и методов организа<sup>9</sup> См., например: О мерах по совершенствованию использования информационно-коммуникационных технологий в деятельности государственных органов: постановление Правительства РФ от 25 апреля 2012 г. № 394 (в ред. постановления Правительства РФ от 5 мая 2016 г. № 392).

29 **Г л а в а 1. Государственное управление как вид государственной... ции публичного управления.** Для этого разрабатываются и принимаются различные нормативные правовые акты, например: регламент Правительства РФ; порядок опубликования и вступления в силу актов Президента РФ, Правительства РФ и нормативных правовых актов федеральных органов исполнительной власти; типовой регламент внутренней организации федеральных органов исполнительной власти; типовой регламент взаимодействия федеральных органов исполнительной власти; правила подготовки нормативных правовых актов федеральных органов исполнительной власти и их государственной регистрации; регламенты федеральных органов исполнительной власти (федерального министерства, федеральной службы и федерального агентства); административные регламенты исполнения государственных функций<sup>10</sup>; административные регламенты предоставления государственных услуг<sup>11</sup>; должностные регламенты гражданских

государственных служащих федерального органа исполнительной власти; соответствующие нормативные правовые акты, принимаемые органами государственной власти в субъектах РФ. Административное право определяет масштабы и границы правового регулирования в сфере государственного управления. Отличие теории государственного управления от административного права состоит в том, что теория государственного управления рассматривает его как комплексное, единое системное образование, избегая анализа юридического аспекта проблемы, лишь во взаимодействии с другими элементами, сторонами и регуляторами управления. В силу наличия целостного подхода к изучению государственного управления как общественного явления теорию государственного управления можно отнести к социологии или политологии. Теория административного права есть наука об управленческом праве (праве управления), а теория государственного управления представляет собой науку о структурных, социологических характеристиках управления и управленческой деятельности, ее содержании, принципах, методах, стиле. В настоящее время углубление и расширение предмета собственно теории государственного управления привели к достаточно четкому отграничению ее от структуры и предмета административного права. В учебных планах системы юридического образования находится учебная дисциплина «Теория государственного управления». Вместе с тем никогда никому не удастся отделить до конца теорию государственного управления и само административное право, которые являются по сути разными ветвями одной науки об управлении. Учитывая важное значение государственного управления в жизни общества, все, кому предстоит выполнять управленческие функции, должны знакомиться с ними и с проблемами их эффективного выполнения еще на студенческой скамье. Это становится особенно актуальным в пери

10 О теории административных регламентов см.: Давыдов К. В. Административные регламенты федеральных органов исполнительной власти Российской Федерации: монография. 2-е изд., испр. и доп. / под ред. Ю. Н. Старилова. М.: ЭкООнис, 2011; Всероссийский мониторинг административных регламентов – 2009. М.: ГУ – Высш. шк. экономики, 2010. 11 См., например: Мониторинг качества и доступности государственных и муниципальных услуг – 2010 / под. ред. А. В. Клименко, С. М. Плаксина. М., 2011. Р а з д е л I. Предмет, система и источники административного права 30 од создания новой системы государственного управления, ее модернизации, когда она динамично реформируется и когда изменяются базовые условия существования системы управления экономикой и обществом. Административному праву принадлежит особая роль в механизме правового воздействия на сферу государственно-управленческих отношений. Управление вообще и государственное управление в частности – это «организационная сущность» и «содержательная основа» административно-правовой теории; данные категории обуславливают логику рассмотрения административно-правового материала. Говоря о перспективах развития теории государственного управления, важно подчеркнуть, что это и государствоведческая, и административно-правовая дисциплина, которая должна быть сосредоточена на проблемах именно государственного управления. Иными словами, наука о государстве, исполнительной власти, его функциях и задачах должна давать достаточную сумму специальных, профессиональных знаний в такой сложной деятельности, как государственное управление. Другая же наука – административное право – должна концентрироваться на изучении правового регулирования в сфере государственного управления. Принципиально необходимое и результативное взаимодействие теории государственного управления и административного права можно проследить даже всего лишь на одном примере, а именно институте акта управления (административного правового акта): управление невозможно без принятия решений (актов правления), однако они должны издаваться строго в соответствии с установленными правовыми нормами и в рамках конкретных административных процедур. Здесь важен вывод о том, что «языком государственного управления становится именно юридический язык, язык правовых актов. А юридические технологии занимают всё более заметное место в арсенале технологий управления»<sup>12</sup>. Следовательно, «язык правовых актов» – это преимущественно административно-правовой лексикон. Видами государственного управления являются: 1) внутреннее государственное управление, осуществляемое исполнительными органами государственной власти с целью организации самой системы этих органов и обеспечения

правовых режимов их работы, т.е. для проведения позитивной управленческой деятельности с целью решения государственных задач и исполнения нормативных правовых актов (осуществление действий по организации деятельности самих исполнительных органов государственной власти, совершенствованию института государственной службы, разработка и принятие нормативных правовых актов); 2) внешнее государственное управление осуществляется органами исполнительной власти с целью реализации «внешних» (в том числе иногда и принуждающих) полномочий, т.е. полномочий, адресованных субъектам права (физическим и юридическим лицам), не входящим в структуру государственной администрации (например, осуществление деятельности по регистрации и лицензированию); 3) внутриорганизационное государственное управление – осуществление исполнительно-распорядительных функций органами законодательной (представительной) власти, 12 Медведев Д. А. 20 лет: путь к осознанию права // Рос. газета. 2013. 11 дек. 31 Г л а в а 1. Государственное управление как вид государственной... судами, прокуратурой и иными государственными органами, традиционно не относящимися к исполнительным органам государственной власти. Управление с точки зрения его организации в принципе одинаково во всех сферах, однако следует различать общее управление и особенное (специальное). Общее управление предназначено для любого вида управленческой деятельности и реализуется одинаковыми механизмами, формами и методами независимо от отраслей и сфер управленческой деятельности. Особенное управление распространяется на конкретные сферы и области – финансы, строительство, сельское хозяйство, горное дело, внутренние и иностранные дела и т.д. Вопрос о первичности практического управленческого труда публичных служащих по сравнению с административно-правовыми нормами является важнейшим при рассмотрении самых основных подходов, задающих последовательность изучения административного права. Один из подходов использует аксиому о различии правовых отраслей по предмету и методам правового регулирования. Предметом правового регулирования служит система однородных общественных отношений, которые регулирует та или иная отрасль права. Под методами правового регулирования понимается система приемов и способов юридического воздействия на конкретную сферу общественных отношений в целях их упорядочения и защиты. Однако прежде чем приступить к анализу предмета административного права и методов его правового регулирования, целесообразно рассмотреть «практическую основу» административного права, которая обуславливает важнейшие черты регулируемых административным правом общественных отношений, т.е. систему государственно-управленческих отношений. С данной точки зрения административное право можно охарактеризовать как управленческое право, право управления, так как оно регулирует общественные отношения, складывающиеся при организации и функционировании исполнительной власти, отношения в сфере государственного (публичного) управления. Действие административного права весьма масштабно. Непосредственное административно-правовое воздействие распространяется на три большие сферы общественных отношений: 1) деятельность органов государственной власти и уполномоченных должностных лиц (органов исполнительной власти, государственных и муниципальных служащих) по реализации функций государственного и местного самоуправления. Административно-правовой режим подобной деятельности в различных областях (например, в государственной службе (служебном праве), полицейском праве, муниципальном праве, строительном праве, школьном и таможенном праве) устанавливается отраслевыми правовыми средствами и методами. Это так называемое управленческое право (включающее в себя управление в отраслях и межотраслевых сферах), которое посредством регулятивной функции защищает права и свободы граждан, обеспечивает административное нормотворчество и устанавливает ответственность в государственном управлении; Р а з д е л I. Предмет, система и источники административного права 32 2) обеспечение общественного порядка и безопасности, борьба с правонарушениями, совершенными в сфере, подконтрольной органам исполнительной власти (строительство, статистика, торговля, налогообложение, таможенное дело и т.д.). Это так называемое административно-деликтное право, осуществляющее административно-юрисдикционные функции и контрольно-надзорные полномочия. 3) защита прав и свобод физических и юридических лиц от незаконных действий

(бездействия) и решений органов исполнительной власти и местного самоуправления. Такая правовая защита реализуется при помощи как сугубо административно-правовых средств, так и юридических институтов и общего потенциала административного судопроизводства (Кодекс административного судопроизводства РФ 2015 г.). В учебном курсе «Административное право» изучается административное законодательство (законодательство, действующее в сфере публичного управления), регулирующее деятельность органов государственной исполнительной власти и других субъектов права, причастных к осуществлению функций государственного управления, а также полномочий исполнительных органов муниципального образования. § 3. Понятие, задачи и функции государственного управления

К определению понятия «государственное управление» можно подходить с разных точек зрения. Иногда управление трактуется как такая государственная деятельность, которая не является ни правосудием, ни законотворчеством. Классическая же дефиниция управления – деятельность государства или других субъектов государственной (публичной) власти, осуществляемая вне границ законотворчества и правосудия. Это так называемое негативное определение государственного управления выделяет и связывает воедино такие явления и институты, как государственное управление и правительство в качестве исполнительного органа единой государственной власти (а также других органов исполнительной власти) и органов местного самоуправления, реализующих в определенном объеме функции государственного управления (для чего государство делегирует им необходимые полномочия). Государственное управление представляет собой важнейший правовой институт, призванный осуществлять исполнительную власть. С организационно-функциональной точки зрения, государственное управление – это властное упорядочивающее воздействие субъекта управления (государства и его специальных органов либо должностных лиц) на объекты управления (общество, граждан и пр.). Государственное управление – это целенаправленная организующая, подзаконная, исполнительно-распорядительная и регулирующая деятельность системы органов государственной исполнительной власти, реализующих функции государственного управления (обусловленные функциями самого государства) на основе и во исполнение законов в различных отраслях и сферах социально-культурного, хозяйственного и административно-политического строительства.

33 Г л а в а 1. Государственное управление как вид государственной...

Государственное управление представляет собой чрезвычайно сложную динамическую систему, каждый элемент которой передает, воспринимает и преобразует регулирующие воздействия таким образом, что они упорядочивают общественную жизнь. Признаку системности государственного управления в специальной литературе<sup>13</sup> уделяется особое внимание, так как в эту деятельность вовлечены миллионы управленцев (государственных служащих и должностных лиц), принимающих и исполняющих правовые акты управления, а также граждан и, кроме того, колоссальные финансовые, организационные, материальные и человеческие ресурсы. Системность государственного управления обеспечивает достижение поставленных задач и качественное осуществление управленческих функций, ибо связывает в единое целое с помощью управляющего воздействия (прямых и обратных связей) субъектов и объектов управления. Все определения государственного управления содержат указание на его главное содержание – целенаправленное практическое воздействие государства на общественные отношения для упорядочения, организации соответствующей системы и оказания на нее регулирующего влияния, т.е. обеспечения ее должного функционирования и возможного изменения. Необходимо отметить, что такое воздействие обеспечивается именно силой государства, т.е. властным характером используемых в процессе управления методов и средств. Г. В. Атаманчук выделяет три обязательных свойства государственного управления: 1) управленческое воздействие опирается на силу государственной власти; 2) распространенность государственного управления на всё общество (его всеобщность); 3) системность<sup>14</sup>. Государственное управление призвано осуществлять исполнительную власть. С организационной точки зрения государственное управление – это властное упорядочивающее воздействие субъекта управления (государства и его специальных органов либо должностных лиц) на объекты управления (общество, граждан и пр.). Более конкретно – это целенаправленная организующая, подзаконная, исполнительно-распорядительная и регулирующая деятельность системы органов государственной

исполнительной власти, реализующих функции государственного управления (обусловленные функциями самого государства) на основе и во исполнение законов в различных отраслях и сферах социально-культурного, экономического (хозяйственного) и административно-политического строительства. Теория административного права выработала два подхода к определению государственного управления, учитывающие вышеизложенные положения. 1. Государственное управление в широком понимании – это регулирующая деятельность государства в целом (деятельность представительных органов власти, исполнительных органов государственной власти, прокуратуры, судов и др.). Государственное управление в широком смысле характеризует всю деятельность государства по организующему воздействию со стороны специальных субъектов права на общественные отношения. Функ13 См.: Атаманчук Г. В. Обеспечение рациональности государственного управления. М., 1990. С. 38, 92–110. 14 См.: Там же. С. 35–39. Р а з д е л I. Предмет, система и источники административного права 34 ции государственного управления (такие, как подбор, расстановка, аттестация кадров, учет и контроль, применение мер принуждения и поощрения, дисциплинарного воздействия, прогнозирование, планирование, финансирование и т.д.) в той или иной мере осуществляют многие органы государства: суд, прокуратура, представительные органы публичной власти. 2. Государственное управление в узком понимании – это административная деятельность<sup>15</sup>, т.е. деятельность исполнительных органов государственной власти на уровне как Российской Федерации, так и ее субъектов. В административном праве, как правило, понятие государственного управления рассматривается в большей степени в узком понимании. Государственное управление в узком смысле – это практическая деятельность Президента РФ, Правительства РФ, федеральных органов исполнительной власти (федеральных министерств, федеральных служб, федеральных агентств), органов исполнительной власти субъектов РФ. К органам, реализующим функции управления, относятся и местная администрация, ее органы и структурные подразделения. Все эти органы специально созданы для осуществления управленческой деятельности и являются основными субъектами государственного (или муниципального) управления. В их деятельности с наибольшей полнотой обнаруживаются черты, присущие управлению как особому виду государственной деятельности. Понятие государственного управления включает важнейшие организационно-правовые категории, которые проявляются в управленческих отношениях: государственная управленческая деятельность – осуществление субъектами исполнительной власти, а также иными звеньями государственного управления (государственными служащими и должностными лицами) функций государственного управления; область государственного управления – сгруппированные по признаку основного назначения отрасли государственного управления (управление экономической сферой, управление в социально-культурной и административно-политической областях); отрасль государственного управления – система звеньев органов управления, объединенных общностью объекта управления (управление промышленностью, транспортом, сельским хозяйством, строительством, внутренними и внешними делами, образованием, здравоохранением, финансами, обороной, связью, железными дорогами, лесным хозяйством). Разнообразие функций государственного управления обуславливает и наличие многочисленных и разнообразных отраслей и сфер государственного управления; сфера государственного управления – комплекс организационных отношений по поводу осуществления межотраслевых полномочий специального 15 В современной литературе (как, впрочем, и ранее) административная деятельность рассматривается как вид деятельности исполнительных органов публичной власти, для которой характерны: 1) внешневластное правоприменение; 2) осуществление административно-процедурных и административно-юрисдикционных полномочий посредством принятия актов управления (или административных актов). См.: Купреев С. С. О понятии и содержании административной деятельности органов исполнительной власти // Адм. право и процесс. 2014. № 4. С. 29. 35 Г л а в а I. Государственное управление как вид государственной... назначения (например, стандартизация, сертификация, метрология, государственная статистическая отчетность, планирование). В этих сферах органы государственного управления реализуют контрольно-надзорные полномочия в установленных законом масштабе и границах; орган государственного управления (исполнительной власти) –

субъект исполнительной власти, который непосредственно осуществляет функции государственного управления в установленных законодательными и иными нормативными правовыми актами пределах, наделен соответствующей компетенцией, имеет определенную структуру и управленческий персонал. Поскольку государственное управление осуществляется и посредством принуждения, то в качестве субъектов управления можно выделить организации, не относящиеся к органам исполнительной власти, которым делегированы соответствующие полномочия принуждающего характера, направленные на обеспечение общего правопорядка, законности и защиту прав и свобод физических лиц и организаций, например: 1) суды общей юрисдикции при рассмотрении дел об административных правонарушениях; 2) мировые судьи, являющиеся судьями общей юрисдикции субъектов РФ и уполномоченные рассматривать дела об административных правонарушениях; 3) общественные объединения (организации) и другие субъекты, уполномоченные государством применять меры контроля, а также выполнять важные государственно-управленческие функции. Сюда можно отнести, например, общественные палаты, создаваемые в субъектах РФ для осуществления общественного контроля за деятельностью органов исполнительной власти, для обеспечения прав и свобод граждан РФ. Важную роль в охране общественного порядка играют народные дружины, создаваемые в соответствии с Федеральным законом от 2 апреля 2014 г. № 44-ФЗ «Об участии граждан в охране общественного порядка». Народные дружинники имеют, например, право требовать от граждан и должностных лиц прекратить противоправные деяния. Как бы в теории управления и административного права не определялось понятие «государственное управление», устойчивой всегда будет констатация, что практическую основу для формирования отрасли административного права представляет государственное управление, которое является практически содержательной деятельностью органов исполнительной власти. Словом, функционирование исполнительных органов государственной власти обеспечивается всегда термином «государственное управление»<sup>16</sup>. Государственное управление, понимаемое в узком смысле, имеет следующие признаки. 1. Государственное управление представляет собой особый вид деятельности по осуществлению государственной исполнительной власти, которая

16 В связи с этим вряд ли можно согласиться с мнением, согласно которому «термин «государственное управление» ... постепенно утрачивает свое фундаментальное значение в российском административном праве» (Купреев С. С. О термине «государственное управление» в современном административном праве // Адм. право и процесс. 2011. № 6. С. 12). В странах с мощными традициями в формировании административно-правовой теории указанный подход трудно представляем.

Р а з д е л I. Предмет, система и источники административного права 36

отличается от деятельности по реализации законодательной и представительной власти формой, методами и содержанием. Государственное управление – это исполнительно-распорядительная деятельность по применению законов и иных (подзаконных) нормативных правовых актов. 2. Государственное управление наряду с правоприменением осуществляет административное правотворчество (правоустановление). Правотворческая деятельность заключается в том, что органы государственного управления в пределах своей компетенции самостоятельно разрабатывают и утверждают обязательные для других субъектов права (объектов управления) правила поведения, контролируют соблюдение этих правил и самостоятельно осуществляют административную юрисдикцию (правоохранительную деятельность). 3. Масштабность и всеобщность государственного управления. Государственное управление осуществляется везде, где возникает необходимость в обеспечении исполнения законодательных актов, а также защиты прав и свобод граждан (признак всеобщности), – в важнейших сферах жизнедеятельности государства и общества: хозяйственно-экономическом строительстве, социально-культурной и административно-политической сферах (признак масштабности). Государственное управление распространяется не только на принадлежащие государству объекты, но и на негосударственные коммерческие и некоммерческие организации; в последнем случае имеет место государственное регулирование посредством управленческих регулятивных и контрольно-надзорных процедур. 4. Государственное управление – это непрерывная, постоянная и планомерная деятельность, основанная на объективных закономерностях функционирования исполнительной власти и направленная на обеспечение государственных интересов, прав и свобод граждан,

общественного порядка и безопасности. В процессе государственного управления решаются задачи и осуществляются функции государства и обеспечиваются как интересы государства, так и конституционные права и свободы граждан.

5. Государственное управление осуществляется специальными органами государственной исполнительной власти, которые создаются государством как на уровне Российской Федерации, так и на уровне субъектов РФ и образуют систему органов государственного управления. Действуя по поручению и от имени государства и реализуя функции государственного управления, эти органы наделяются полномочиями государственно-властного характера и действуют в пределах компетенции, установленной для них нормативными правовыми актами.

6. Законность (правомерность) государственного управления, т.е. деятельность органов исполнительной власти основывается на положениях и требованиях федеральных законов и законодательных актов субъектов РФ. Управленческая деятельность осуществляется органами только в пределах предоставленных им полномочий и компетенции.

7. Государственное управление строится на основе вертикальных (субординационных, иерархических) и горизонтальных связей и отношений. В большей мере распространены вертикальные отношения, т.е. отношения строгого подчинения административной и дисциплинарной власти субъектов

**37 Г л а в а 1.** Государственное управление как вид государственной... управления. В последние годы появились новые формы организации – горизонтальные отношения, основанные на равенстве субъектов управления. В данном случае можно говорить о перераспределении полномочий между органами исполнительной власти, заключении публичных (административных) договоров.

8. Государственное управление основывается на принципе организационности, т.е. для него характерно многообразие организационных форм, совокупность которых обеспечивает целенаправленное, устойчивое функционирование всего управленческого механизма. Организационная деятельность органов государственного управления включает исполнение как внешних, так и внутренних административных функций. Внутриорганизационная деятельность осуществляется также законодательными органами, судами, прокуратурой, создавая при этом необходимые условия для реализации непосредственных функций самих этих органов (законотворчество, правосудие, осуществление прокурорского надзора). Органы исполнительной власти сочетают внутреннее управление (создание структуры органа управления, подготовка квалифицированных служащих, т.е. самоорганизация) с внешним управлением, или осуществлением соответствующим субъектов управления функций внешнего характера и воздействия на объекты управления.

9. Государственное управление реализует полномочия юрисдикционного характера, иными словами обеспечивает административный (внесудебный) порядок осуществления органами исполнительной власти «принуждающего» управления (например, назначение административных наказаний, применение мер административного предупреждения или административного пресечения). Основными задачами государственного управления являются:

1. Создание, поддержание и обеспечение благосостояния граждан, их прав и свобод, удовлетворение социальных потребностей и интересов. В этом случае речь идет о так называемом «обеспечительном», «созидающем», «положительном» управлении. Государство осуществляет управление организациями (публичными структурами), которые играют в жизни общества важную социально-культурную роль и выполняют общественно полезные функции (например, управление в сфере оказания социальной помощи, управление в сфере здравоохранения и образования); деятельность управляемых организаций и учреждений направлена на воспитание и обучение людей, удовлетворение их интересов, повышение благосостояния. Эта задача государственного управления преимущественно выполняется специальными органами управления в области управления социально-культурной жизни и хозяйственного строительства. Здесь не применяется государственное принуждение и не осуществляется юрисдикционная (принуждающая) функция.
2. Обеспечение общественного порядка и безопасности. Решение данной задачи направлено на защиту правопорядка, самого государства и граждан от угрожающей опасности: это, например, борьба с эпидемиями, наводнениями, беспорядками, нарушением правил дорожного движения, правил противопожарной безопасности, контроль за промышленной деятельностью,

**Р а з д е л I.** Предмет, система и источники административного права

38 способной причинить вред людям и

окружающей природной среде. Для решения этой задачи создаются специальные органы государственного управления, которые наделяются специальными полномочиями. Эта задача решается посредством применения мер административного принуждения, т.е. здесь имеет место «принуждающее» («правоохранительное») государственное управление.

3. Государственное регулирование процессов, происходящих в области социальной, экономической и культурной жизни, и государственная поддержка некоторых предприятий и организаций. В данном случае речь идет об особой государственной поддержке некоторых отраслей экономики отдельных производств, развития предпринимательства, народных промыслов, о заботе о тех регионах страны, в которых сложилась сложная ситуация, а также о некоторых муниципальных образованиях; сюда относятся поддержка конкретных областей науки, культуры и экономики, граждан, создание новых культурных учреждений (театров, библиотек). Типичными инструментами такого вида государственного управления являются план, субсидии, дотации, финансовая поддержка, реструктуризация просроченной задолженности.

4. Создание и обеспечение эффективной работы механизма налогообложения. Эта задача государственного управления выделяется особо, ибо от качественного функционирования механизма налогообложения, сбора налогов зависит благосостояние всего общества. Решение этой задачи направлено на укрепление финансовой основы государства и повышение эффективности финансовой деятельности государства, субъектов РФ и муниципальных образований. Поэтому органы государственного управления в данном случае могут применять не только регулирующие механизмы, но и меры государственного принуждения.

5. Создание кадрового потенциала управления (публичной службы, государственной службы – гражданской, правоохранительной, военной). Эта задача особенно важна потому, что именно государственные служащие практически выполняют функции государственного управления, имея для этого необходимые полномочия. Видами государственного управления являются: 1) внутреннее государственное управление, осуществляемое исполнительными органами государственной власти в целях организации самой системы этих органов и обеспечения правовых режимов их работы, т.е. проведения позитивной управленческой деятельности для решения государственных задач и исполнения нормативных правовых актов (реализация действий по организации деятельности самих исполнительных органов государственной власти, совершенствованию института государственной службы, разработка и принятие нормативных правовых актов); 2) внешнее государственное управление, осуществляемое органами исполнительной власти в целях реализации «внешних» (в том числе иногда принуждающих) полномочий, т.е. полномочий, адресованных субъектам права (физическим и юридическим лицам), не входящим в структуру государственной администрации (например, осуществление деятельности по регистрации и лицензированию); 3) внутриоргани-

39 Глава 1. Государственное управление как вид государственной...  
зационное государственное управление, осуществляемое в целях реализации исполнительно-распорядительных функций органами законодательной (представительной) власти, судами, прокуратурой и иными государственными органами, традиционно не относящимися к исполнительным органам государственной власти. Государственное управление урегулировано публичным (административным) правом, при этом отдельные государственно-управленческие вопросы подлежат частноправовой (гражданско-правовой) регламентации. Поэтому следует различать суверенное государственное управление и управление, осуществляемое в частноправовых формах. Эти виды управления характеризуются различными правовыми формами. Если государственное управление реализуется в форме публичного права, то говорят о суверенном (публичном) управлении, осуществляемом самим государством (его органами, государственными служащими) либо от его имени; если управленческая деятельность установлена частным правом, то речь идет о частноправовом управлении. Суверенное управление – это управление «принуждающее» (правоохранительное, атакующее, «нападающее», ограничивающее права субъектов права, жесткое), т.е. применяющее меры административного принуждения. В данном случае контрольно-надзорные органы и должностные лица применяют меры обеспечительного, предупредительного, пресекающего, наказательного и восстановительного характера. Здесь возможно временное ограничение реализации прав и свобод граждан, права распоряжения объектами собственности физических и



юридических лиц. Принудительное управление осуществляется в основном полицейскими и другими контролирующими органами, в задачи которых входят обеспечение общественного порядка, предотвращение правонарушений, защита общества от опасностей. Главным принципом «принуждающего» управления является законность. В отечественной административно-правовой литературе последних десятилетий проблемы частноправового управления не затрагиваются. Такой вид управления имеет место в тех случаях, когда само государство не выступает в роли суверенного участника правоотношений. Поэтому оно предполагает равноправие государства как участника частноправовых отношений, т.е. участвует в общей конкурентной экономической жизни, получает финансовые доходы, увеличивает свое состояние или продает его, совершая при этом соответствующие действия. Деятельность, осуществляемая в частноправовых формах, направлена на достижение государственно-управленческих целей и решение государственно-правовых задач путем участия в экономической жизни. Частная область государственного управления охватывает материальные (экономические) потребности управления, т.е. когда государство (государственные органы) выступает в качестве частного предпринимателя и заключает различные договоры. К ним относятся, например, договоры купли-продажи, которые имеют целью обеспечение управления необходимыми для управленческой деятельности материалами (формирование и обеспечение деятельности персонала управления, приобретение материалов, техни- Р а з д е л I. Предмет, система и источники административного права 40 ки, канцелярских принадлежностей, земельных участков для возведения административного здания), договоры подряда с дорожно-строительными предприятиями, договоры лизинга и договоры на сервисное обслуживание, трудовые договоры со служащими и рабочими, находящимися на публичной службе. Государство участвует в этих договорах в качестве не только заказчика и потребителя, но и субъекта, желающего получить экономическую (финансовую) прибыль как самостоятельный предприниматель на равных с другими предпринимателями. Управление, в процессе реализации которого используются частноправовые средства и механизмы, может также осуществляться как хозяйственная деятельность органов публичной власти по обеспечению «нормального» существования общества (например, государственное обеспечение электроэнергией, газом, водой, теплом; организация самими городами, поселками и другими административно-территориальными единицами уборки мусора, очистки сточных вод, ликвидации вредных веществ и т.д.). Такое управление, которое можно назвать созидающим, положительным, является необходимым атрибутом современного социального государства. Положительное управление – это забота государства о нормальном существовании людей; это и управление образованием и социальным строительством (строительством жилья на льготных условиях для определенных категорий населения), и управление в области здравоохранения, экономики, транспорта, электроснабжения, водоснабжения и т.д. Подобная форма организации управления распространена во многих странах, причем она допускается лишь в определенных случаях. Там, где нет четкого правового регулирования со стороны государства, положительное управление могут осуществлять частные предприятия. Управление с точки зрения его организации в принципе одинаково во всех сферах, однако следует различать общее управление и особенное (специальное). Общее управление предназначено для любого вида управленческой деятельности и реализуется одинаковыми механизмами, формами и методами независимо от отраслей и сфер управленческой деятельности. Особенное управление распространяется на конкретные сферы и области – финансы, строительство, сельское хозяйство, горное дело, внутренние и иностранные дела и т.д. Проблема управленческих функций<sup>17</sup> позволяет создать оптимальную структуру и систему управления, определить объективные потребности органов управления в различных материалах и средствах. Функция управления – это конкретное направление управляющего (организующего, регулирующего, контролирующего и пр.) воздействия государственного управления на объект управления. Функции управления имеют конкретное содержание и осуществляются с помощью конкретных способов и форм управления (например, принудительные механизмы, издание правовых актов управления, подчиняющее воздействие). Наряду с функциями государственного управления выделяются функции органов государственн<sup>17</sup>

О функциях государственного управления см.: Глазунова Н. И. Государственное

(административное) управление: учебник. М.: ТК Велби: Проспект, 2004. С. 125–136. 41 Г л а в а

1. Государственное управление как вид государственной... ного управления (их управляющее воздействие на объекты), а также управленческие функции всех органов государства (органов представительной и судебной властей). Эти функции имеют ряд сходных признаков (например, по субъекту и объекту управления). Одним из важных вопросов является правовое установление функций государственного управления в функциях органов государственного управления, последние должны иметь нормативно определенную компетенцию, обеспечивающую качественное выполнение функций государственного управления. В настоящем учебнике функции управления рассматриваются как функции органов исполнительной власти (государственного управления). Основные функции государственного управления – это всеобщие, типичные, имеющие специальную направленность виды взаимодействия между субъектами и объектами управления, характерные для всех управленческих связей, обеспечивающие достижение согласованности и упорядоченности в сфере государственного управления. К основным функциям государственного управления можно отнести следующие. 1. Информационное обеспечение деятельности государственных органов, т.е. сбор, получение, обработку, анализ информации, необходимой для осуществления государственной (управленческой) деятельности. В теории это называется информационным обеспечением управления. Важнейшими элементами информационной системы публичного управления являются информационное взаимодействие органов публичной власти (должностных лиц, государственных и муниципальных служащих) и обеспечение доступа к информации о деятельности исполнительных органов государственной власти (например, Порядок информационного взаимодействия Федеральной службы по ветеринарному и фитосанитарному надзору и Федеральной таможенной службы при осуществлении государственного ветеринарного надзора в пунктах пропуска через государственную границу Российской Федерации, утвержденный приказом Россельхознадзора и ФТС России от 23 июня 2014 г. № 303/1178). 2. Прогнозирование и моделирование развития системы государственного управления, государственных органов, стандартов государственного управления. Прогнозирование – предвидение изменений в развитии и результате каких-либо событий или процессов в системе государственной деятельности, в государственных органах на основе полученных данных, профессионального опыта и практики, достижений научно-теоретического анализа. Прогнозирование – это необходимый инструмент в деле принятия важнейших управленческих решений, без него невозможно определить последствия социальных процессов, будущее состояние общества в целом, мобильность и эффективность деятельности государственных органов. Прогнозирование в конкретной сфере публичного управления представляет собой деятельность уполномоченных участников по разработке научно обоснованных представлений о рисках в развитии административной системы и административного законодательства, о возможных проблемах и угрозах административно-правовым институтам, о направлениях, результатах и показателях развития Р а з д е л I. Предмет, система и источники административного права 42 системы и структуры публичного управления в стране. Результатом осуществления функции прогнозирования становится прогноз как соответствующий документ, в котором содержится система научно обоснованных представлений о внешних и внутренних условиях, направлениях и ожидаемых результатах развития системы публичного управления или его отдельной сферы на среднесрочный или долгосрочный период. В рамках данных функций государственного управления органами исполнительной власти может осуществляться функция мониторинга, означающего деятельность субъектов государственного управления по комплексной оценке хода и итогов реализации тех или иных нормативных правовых актов, определяющих комплексное правовое регулирование управленческих отношений, а также по оценке их взаимодействия в соответствующей сфере правоотношений и реализации полномочий государственных органов. В рамках мониторинговой деятельности осуществляется поиск ответа на вопрос о качестве и эффективности принимаемых органами исполнительной власти решений и осуществляемых действий. В настоящее время в области административно-правового регулирования мониторингу подлежат множество отношений, возникающих в сфере публичного управления (мониторинг правоприменения<sup>18</sup>, реализация мер по противодействию коррупции,

нормативных правовых актов, административно-правовых актов, действия законодательства об административных правонарушениях и т.д.). Основными задачами мониторинга являются: сбор, систематизация и обобщение информации об объекте мониторинговой деятельности; оценка степени достижения запланированных целей развития и обеспечения эффективного функционирования того или иного элемента системы государственного управления; оценка результативности и эффективности документов, в которых устанавливаются соответствующие виды субъектов публичного управления, формы и методы управленческой деятельности; оценка влияния разнообразных факторов на достижение целей развития государственного управления; оценка соответствия плановых и фактических сроков, результатов реализации разрабатываемых планов и документов; проведение анализа, выявление возможных рисков и угроз в сфере публичного администрирования, своевременное принятие мер по их предотвращению; разработка предложений по повышению эффективности функционирования всех элементов системы публичного управления. Так, уполномоченным исполнительным органом государственной власти Воронежской области, ответственным за организацию и осуществление мониторинга процесса реализации стратегии социально-экономического развития Воронежской области на долгосрочную перспективу, является Главное управление экономического развития Воронежской области. В связи с этим разработан Примерный формат ежеквартального заслушивания руководителя органа исполнительной власти Воронежской области по достижению 18 См.: Положение о мониторинге правоприменения в Российской Федерации: утв. Указом Президента РФ от 20 мая 2011 г. № 657. См. также: Доклад Правительства Российской Федерации о результатах мониторинга правоприменения в Российской Федерации за 2014 год. 43

Г л а в а 1. Государственное управление как вид государственной... ную стратегических целей развития (Приложение к постановлению администрации Воронежской области от 20 марта 2008 г. № 207 «Об организации мониторинга»). 3. Планирование – определение направлений, пропорций, темпов, количественных и качественных показателей развития тех или иных процессов в системе государственного управления, в частности реализации государственных функций (экономических, социально-культурных, военных, оборонных, борьбы с организованной преступностью и коррупцией в системе государственной службы и т.д.). Кроме того, это разработка целей, задач и направлений развития и реформы государственной деятельности и государственного управления. В процессе реализации функции планирования создаются программы по развитию отношений в различных отраслях и сферах государственного управления (федеральные, региональные и комплексные программы), а также программы по изменению и улучшению деятельности органа государственного управления и его структуры. В соответствии с Федеральным законом от 28 июня 2014 г. № 172-ФЗ «О стратегическом планировании в Российской Федерации»<sup>19</sup> под планированием понимается деятельность участников стратегического планирования по разработке и реализации основных направлений деятельности Правительства РФ, планов деятельности федеральных органов исполнительной власти и иных планов в сфере социально-экономического развития и обеспечения национальной безопасности РФ, направленная на достижение целей и приоритетов социально-экономического развития и обеспечения национальной безопасности РФ, содержащихся в документах стратегического планирования, разрабатываемых в рамках целеполагания (при этом целеполагание – это определение направлений, целей и приоритетов социально-экономического развития и обеспечения национальной безопасности РФ). Указанный закон определяет в числе основных понятий «план деятельности федерального органа исполнительной власти», под которым понимается документ стратегического планирования, содержащий цели, направления, индикаторы, планируемые промежуточные и окончательные результаты деятельности федерального органа исполнительной власти на среднесрочный период и предусматривающий в рамках установленных полномочий федерального органа исполнительной власти обеспечение реализации документов стратегического планирования. Одними из важнейших форм современного планирования являются: а) государственные программы Российской Федерации как документ стратегического планирования, в который включен комплекс планируемых мероприятий, взаимоувязанных по задачам, срокам осуществления, исполнителям и ресурсам, и инструментов государственной политики, обеспечивающих в рамках реализации ключевых

государственных функций достижение приоритетов и целей государственной политики в сфере социально-экономического развития и обеспечения 19 В субъектах РФ действуют законы этих субъектов, определяющие систему документов стратегического планирования в субъектах РФ (например, Закон Воронежской области от 30 июня 2010 г. № 64-ОЗ «О системе документов стратегического планирования Воронежской области»). Р а з д е л I. Предмет, система и источники административного права 44 национальной безопасности РФ; б) государственная программа субъекта РФ для эффективного достижения целей и решения задач социально-экономического развития субъекта РФ; в) муниципальная программа для достижения целей и решений задач социально-экономического развития муниципального образования. Законы субъектов РФ, принятые по вопросам разработки программы социально-экономического развития соответствующих субъектов РФ на плановый период, устанавливают перечень долгосрочных республиканских, областных, краевых, региональных и ведомственных целевых программ субъекта РФ. Исполнительные органы государственной власти осуществляют несколько видов функций планирования, например функцию бюджетного планирования. В соответствии с постановлением Правительства РФ от 30 сентября 2014 г. № 999 «О формировании, предоставлении и распределении субсидий из федерального бюджета бюджетам субъектов Российской Федерации» устанавливается, что федеральные органы исполнительной власти – субъекты бюджетного планирования – осуществляют выработку и реализацию государственной политики и нормативное правовое регулирование в установленной сфере деятельности. 4. Организация – формирование системы государственного управления на основе установленных принципов и подходов, определение структуры управляющей и управляемой систем в государственном управлении. Организация в узком смысле – это упорядочение структуры органов государства, штатов, персонала, процессов государственного управления. Организующая деятельность включает действия и решения, конечной целью которых является обеспечение надлежащего функционирования органов государственного управления. 5. Распорядительство – оперативное регулирование управленческих отношений, возникающих по поводу осуществления полномочий государственных органов и должностных обязанностей, обеспечение режима должной государственной деятельности в форме принятия административных актов (правовых актов управления: приказов, распоряжений, указаний, инструкций, правил, руководств и т.д.). Распорядительство в узком смысле – это дача текущих указаний руководящими государственными служащими (должностными лицами). 6. Руководство – установление правил и нормативов деятельности и отдельных действий государственных органов (государственных служащих, должностных лиц), управляемых объектов; общее руководство – это определение содержания государственной деятельности (например, управленческой). 7. Координация – согласование деятельности различных государственных органов для достижения общих целей и задач государственного управления. Это формирование «ансамбля» управленческой деятельности автономных административных центров и обеспечение гармоничного его функционирования. Если, например, существует несколько самостоятельных организационных систем, каждая из которых имеет собственную сферу деятельности, цели, задачи и методы осуществления функций, и требуется решить пробле- 45 Г л а в а 1. Государственное управление как вид государственной... му соединения усилий различных органов управления, то в данном случае возможно создание органа управления, наделенного координационными полномочиями (в настоящее время координационными органами являются федеральные министерства и иные органы исполнительной власти, реализующие функции регулирования, межотраслевой координации и контрольно-надзорные функции). 8. Контроль – установление соответствия или несоответствия фактического состояния системы государственного управления и ее структуры требуемому стандарту и уровню, изучение и оценка результатов общего функционирования государственных органов, а также конкретных действий субъектов управления; установление соотношения намечаемого и сделанного в системе государственного управления. Контроль – это наблюдение за качеством управленческой деятельности, выявление ошибок в управлении и степени соответствия управленческих действий и административных актов принципам законности и целесообразности. В определенных сферах государственной деятельности органы государственной власти постоянно усиливают контроль за

совершением тех или иных действий. Контроль должен быть последовательным, разумным, обоснованным, гласным, объективным, законным и оперативным. Одним из видов контроля является надзор<sup>21</sup>, осуществляемый, как правило, только для выяснения соответствия законности проводимых мероприятий (действий, решений). В законодательстве различаются государственный контроль (надзор) и муниципальный контроль. Федеральный закон от 26 декабря 2008 г. № 294-ФЗ «О защите прав юридических лиц и индивидуальных предпринимателей при осуществлении государственного контроля (надзора) и муниципального контроля» устанавливает: порядок организации и проведения проверок юридических лиц, индивидуальных предпринимателей органами, уполномоченными на осуществление государственного контроля (надзора), муниципального контроля; порядок взаимодействия органов, уполномоченных на осуществление государственного контроля (надзора), муниципального контроля, при организации и проведении проверок; права и обязанности органов, уполномоченных на осуществление государственного контроля (надзора), муниципального контроля, их должностных лиц при проведении проверок; права и обязанности юридических лиц, индивидуальных предпринимателей при осуществлении государственного контроля (надзора), муниципального контроля, меры по защите их прав и законных интересов. Закон определяет три вида контроля (надзора): федеральный государственный контроль (надзор)<sup>22</sup>, региональный государственный контроль (надзор),<sup>20</sup> См.: Правовое регулирование государственного контроля / отв. ред. А. Ф. Ноздрачев. М.: Ин-т законодательства и сравнит. правоведения при Правительстве РФ: Анкил, 2012. 21 Надзор рассматривается в главе 16. 22 См., например: Административный регламент исполнения Федеральной службой по труду и занятости государственной функции по осуществлению федерального государственного надзора за соблюдением установленного порядка расследования и учета несчастных случаев на производстве: утв. приказом Минздравсоцразвития России от 21 сентября 2011 г. № 1065н. Р а з д е л I. Предмет, система и источники административного права 46 муниципальный контроль. Соответственно, устанавливаются три вида полномочий, осуществляющих контроль (надзор): полномочия федеральных органов исполнительной власти, осуществляющих федеральный государственный контроль (надзор); полномочия органов исполнительной власти субъектов РФ, осуществляющих региональный государственный контроль (надзор); полномочия органов местного самоуправления, осуществляющих муниципальный контроль. При этом следует отметить, что государственная функция контроля и надзора подлежит государственной стандартизации, т.е. в установленном порядке разрабатываются и утверждаются федеральные государственные стандарты указанной функции<sup>23</sup>. Функция по осуществлению федерального государственного надзора, как правило, нормативно (материально и административно-процедурно) регламентируется (например: Административный регламент исполнения Федеральной службой по надзору в сфере образования и науки государственной функции по осуществлению федерального государственного надзора в области образования: утв. приказом Минобрнауки России от 2 мая 2012 г. № 367). Органы государственного контроля (надзора) в установленном порядке взаимодействуют с органами муниципального контроля при организации и проведении проверок. Например, в соответствии с Законом Воронежской области от 26 апреля 2013 г. № 52-ОЗ «О муниципальном жилищном контроле на территории Воронежской области» муниципальный жилищный контроль осуществляется уполномоченными должностными лицами органов муниципального жилищного контроля, являющимися муниципальными жилищными инспекторами (их перечень утверждается муниципальным правовым актом), путем проведения проверок соблюдения юридическими лицами, индивидуальными предпринимателями и гражданами обязательных требований. Уполномоченные должностные лица, выполняя муниципальный жилищный контроль, реализуют права, установленные в Жилищном кодексе РФ, и исполняют обязанности, определенные в ст. 18 Федерального закона «О защите прав юридических лиц и индивидуальных предпринимателей при осуществлении государственного контроля (надзора) и муниципального контроля». К полномочиям органов муниципального жилищного контроля относятся: составление протоколов об административных правонарушениях (в соответствии с нормами КоАП РФ), связанных с нарушением обязательных требований, и принятие мер по предотвращению таких нарушений; направление в

уполномоченные органы материалов, связанных с нарушениями обязательных требований, для решения вопросов о возбуждении уголовных дел, а также 23 См.: Федеральный государственный стандарт государственной функции надзора и контроля за приемом на работу инвалидов в пределах установленной квоты с правом проведения проверок, выдачи обязательных для исполнения предписаний и составления протоколов: утв. приказом Минтруда России от 30 апреля 2013 г. № 181н; Федеральный государственный стандарт государственной функции надзора и контроля за регистрацией инвалидов в качестве безработных: утв. приказом Минтруда от 11 июля 2013 г. № 303н.

47 Г л а в а 1. Государственное управление как вид государственной... дел об административных правонарушениях, если составление протокола об административном правонарушении не относится к полномочиям должностных лиц органов муниципального жилищного контроля; обращение в суд с заявлениями о ликвидации товарищества, о признании недействительным решения, принятого общим собранием собственников помещений в многоквартирном доме с нарушением требований Жилищного кодекса РФ, и о признании договора управления данным домом недействительным в случае неисполнения в установленный срок предписания об устранении несоответствия устава товарищества собственников жилья, внесенных в устав изменений обязательным требованиям или в случаях выявления нарушений порядка создания товарищества собственников жилья, выбора управляющей организации, утверждения условий договора управления многоквартирным домом и его заключения. Видами государственного контроля являются, например, экологический контроль, земельный контроль, государственный строительный контроль, таможенный контроль, налоговый контроль, санитарно-карантинный контроль товаров и грузов, банковский контроль<sup>24</sup>. В нормативных правовых актах устанавливается порядок осуществления функции контроля. Именно административные регламенты устанавливают порядок осуществления контроля в соответствующей сфере деятельности. Например, Административный регламент Федеральной службы государственной регистрации, кадастра и картографии по исполнению Федеральной службой государственной регистрации, кадастра и картографии государственной функции по осуществлению государственного земельного надзора, утвержденный приказом Минэкономразвития России от 20 июля 2015 г. № 486, определяет должностных лиц, ответственных за исполнение этой государственной функции, административные процедуры, последовательность действий при исполнении государственной функции, рассмотрение дела об административном правонарушении, порядок рассмотрения жалоб на постановления по делам об административных правонарушениях, контроль исполнения постановлений по делу об административном правонарушении, контроль исполнения государственной функции, порядок обжалования действий (бездействия) и решений, осуществляемых (принятых) в ходе исполнения государственной функции. В проведении государственного контроля (надзора) могут принимать участие в качестве экспертов аккредитованные в установленном законом порядке юридические лица и индивидуальные предприниматели. В соответствии 24 О видах контроля (надзора) см., например: ст. 93 ФЗ «Об образовании», где речь идет о федеральном государственном контроле качества образования и федеральном государственном надзоре в сфере образования; Положение об осуществлении федерального государственного метрологического надзора: утв. постановлением Правительства РФ от 6 апреля 2011 г. № 246; Положение об осуществлении федерального государственного контроля (надзора) в области рыболовства и сохранения водных биологических ресурсов: утв. постановлением Правительства РФ от 25 декабря 2012 г. № 1394; Положение о государственном надзоре в области охраны и использования особо охраняемых природных территорий федерального значения: утв. постановлением Правительства РФ от 24 декабря 2012 г. № 1391.

Р а з д е л I. Предмет, система и источники административного права 48 с Федеральным законом от 28 декабря 2013 г. № 412-ФЗ «Об аккредитации в национальной системе аккредитации» регламентируются отношения, которые возникают между участниками национальной системы аккредитации, иными лицами в связи с осуществлением аккредитации в национальной системе аккредитации юридических лиц, индивидуальных предпринимателей, привлекаемых органами, уполномоченными на осуществление государственного контроля (надзора), органами муниципального контроля, к проведению мероприятий по контролю в установленной сфере деятельности. Таким образом, существует необходимость подтверждения

национальным органом по аккредитации (соответствующий орган исполнительной власти – Федеральная служба по аккредитации) соответствия юридического лица или индивидуального предпринимателя критериям аккредитации, являющегося официальным свидетельством компетентности юридического лица или индивидуального предпринимателя осуществлять деятельность в определенной области аккредитации. В рамках реализуемого контроля и надзора используются различные способы контрольно-надзорной деятельности, в том числе проведение проверки. Приказом Минэкономразвития России от 23 мая 2014 г. № 293 утвержден Порядок проведения проверки экспертного заключения, акта выездной экспертизы, акта экспертизы на предмет соответствия требованиям законодательства Российской Федерации об аккредитации в национальной системе аккредитации. Важным видом государственного контроля является ведомственный контроль, например, ведомственный финансовый контроль (Порядок организации и осуществления внутреннего финансового контроля в Федеральной службе судебных приставов, утвержденный приказом ФССП России от 25 мая 2015 г. № 294; см. также: Регламент осуществления ведомственного финансового контроля в ФССП). Одним из видов контроля выступает так называемый текущий контроль. Данный термин содержится практически во всех административных регламентах исполнения государственных функций исполнительными органами государственной власти. Текущий контроль за соблюдением последовательности действий, определенных административными процедурами по исполнению государственной функции, осуществляется должностными лицами органов исполнительной власти, ответственных за организацию работы по исполнению государственной функции. Перечень должностных лиц, реализующих текущий контроль, устанавливается индивидуальными правовыми актами федеральных или территориальных органов исполнительной власти. Текущий контроль осуществляется путем проведения должностным лицом, ответственным за организацию работы по исполнению государственной функции, проверок соблюдения и исполнения специалистами положений административного регламента, иных нормативных правовых актов РФ. Периодичность осуществления текущего контроля устанавливается руководителем исполнительного органа государственной власти. Контроль за полнотой и качеством исполнения государственной функции включает в себя: проведение проверок; выявление и устранение нарушений 49 Г л а в а 1. Государственное управление как вид государственной... шений прав конкретных лиц и субъектов права; принятие решений; подготовку ответов на обращения заявителей, содержащие жалобы на действия (бездействие) должностных лиц органов исполнительной власти. Как правило, проверки бывают плановыми (осуществляются на основании полугодовых или годовых планов работы органов исполнительной власти). При проверке могут рассматриваться все вопросы, связанные с исполнением государственной функции (комплексные проверки), или вопросы, связанные с исполнением той или иной административной процедуры (тематические проверки). Наконец, в соответствии с требованиями законодательства о государственной службе могут проводиться служебные проверки в отношении государственных служащих. 9. Регулирование – использование методов и способов управления в процессе организации системы государственного управления и ее функционирования. Регулирование – это установление общеобязательных требований и процедур для объектов управления и различных субъектов права в целях обеспечения общественного порядка, безопасности, равенства участников экономических отношений, основ демократической конкурентности, прав и свобод граждан. Полный перечень направлений реализации функции государственного регулирования достаточно велик; укажем лишь некоторые из них: определение правил поведения и действия в конкретной сфере посредством нормативного правового акта; установление конкретных процедур управления (сертификация, лицензирование, налогообложение, регистрация, ведение реестров<sup>25</sup> и т.д.); установление механизма контроля требуемых действий, т.е. осуществление контрольной и координационной деятельности, реализация надведомственных полномочий; формулировка задач и этапов управленческой деятельности и т.п. Регулирование как функция государственного управления часто используется для характеристики органа государственного управления в качестве регулирующего органа. Федеральные органы исполнительной власти являются регулирующими органами в определенной сфере деятельности, осуществляют функцию

регулируемая в соответствующей сфере отношений (экономического развития, здравоохранения, связи, культуры, банкротства, оценочной деятельности, туризма и пр.). Для этого федеральные министерства в принимаемых ими нормативных правовых актах закрепляют стандарты той или иной деятельности, порядки проведения мероприятий, разрабатывают методики оценки, контроля, надзора. Содержание государственного регулирования складывается из следующих элементов: нормативное установление общих требований в конкретной сфере управленческой деятельности; экономическое и правовое регулирование развития конкретных отраслей; государственная поддержка и защита российских разработчиков, производителей и потребителей; контроль за выполнением установленных законом требований и положений; координационное управление; реализация надведомственных контролей<sup>25</sup> См., например: Порядок ведения реестров адвокатов субъектов Российской Федерации: утв. приказом Минюста России от 23 апреля 2014 г. № 85. Р а з д е л I. Предмет, система и источники административного права 50 но-надзорных полномочий. Функция государственного регулирования всё чаще находит отражение в федеральных и иных законодательных актах (например, Закон Воронежской области от 30 июня 2010 г. № 68-ОЗ «О государственном регулировании торговой деятельности на территории Воронежской области»). В некоторых отраслях государственного управления государственное руководство и управление невозможно, да и нецелесообразно заменять государственным регулированием. Например, управление внутренними делами, иностранными делами, юстицией подчинено режиму централизованного прямого управления. Вместе с тем в отраслях управления промышленностью и хозяйственным строительством уже давно применяется на практике механизм государственного регулирования, так как он в большей мере способствует созданию благоприятных экономических, организационных и юридических условий для функционирования предприятий, коммерческих и некоммерческих организаций. Государственное регулирование отрицает прямое административное вмешательство органов государственного управления в производственную и иную хозяйственную деятельность предприятий и организаций; оно использует такие правовые средства, как установление стандартов, конкретных управленческих процедур, а также налоги, сборы, тарифы, пошлины, государственный заказ. Государственное регулирование характеризуется как «положительное» государственное управление – непрерывное решение вопросов общественной и государственной жизни государством и его исполнительно-распорядительными органами. В сферу деятельности этих органов и должностных лиц попадают вопросы налогообложения, таможенной деятельности, обеспечения санитарно-эпидемиологического благополучия населения, борьбы за экологическую чистоту, стандартизации и сертификации, ветеринарии и т.д. В этом смысле функция государственного регулирования проявляется, например, при организации и проведении массовых мероприятий на территории муниципального образования (культурно-просветительские, театральные-зрелищные, рекламные или иные развлекательные мероприятия). В законах субъектов РФ устанавливаются: порядок подачи уведомления о проведении массового мероприятия, принятия решения о согласовании либо отказе в согласовании проведения массового мероприятия; требования к организаторам массового мероприятия и пр. (например, Закон Воронежской области от 22 мая 2014 г. № 65-ОЗ «О порядке организации и проведения массовых мероприятий на территории Воронежской области»). 10. Учет – фиксация информации, выраженной в количественной форме, о движении материальных ресурсов государственного управления, о результатах реализации управленческих отношений, полномочий государственных органов, государственных управленческих решений, о системе и структуре исполнительных органов государственной власти, кадровом потенциале, государственных функциях, государственных (муниципальных) функциях и государственных (муниципальных) услугах, государственных и муниципальных служащих, о наличии и движении документов, имеющих 51 Г л а в а 1. Государственное управление как вид государственной... важное значение для государственного управления в целом. Это фиксирование в количественном выражении всех факторов, влияющих на организацию и функционирование государственного управления. Учет предназначен для определения наличного количества каких-либо предметов, документов, фактов; система учета, как правило, включает органы управления на федеральном, региональном, ведомственном и муниципальном уровнях, информационно-аналитические



организации и центры сбора, обработки и передачи информации, инженерно-технические средства, а также нормативные правовые акты, регламентирующие деятельность в соответствующей области. Законодательство устанавливает различные виды учета, например: налоговый учет (НК РФ), государственный кадастровый учет (Федеральный закон от 21 июля 1997 г. № 122-ФЗ «О государственной регистрации прав на недвижимое имущество и сделок с ним»), Земельный кодекс РФ, Федеральный закон от 24 июля 2007 г. № 221-ФЗ «О государственном кадастре недвижимости»), статистический учет (Федеральный закон от 29 ноября 2007 г. № 282-ФЗ «Об официальном статистическом учете и системе государственной статистики в Российской Федерации»). Административные функции по учету осуществляются должностными лицами в соответствии с установленными в нормативных правовых актах процедурами (например, Административный регламент предоставления Федеральной миграционной службой государственной услуги по регистрационному учету граждан Российской Федерации по месту пребывания и по месту жительства в пределах Российской Федерации: утв. приказом ФМС России от 11 сентября 2012 г. № 288; Административный регламент предоставления Федеральной миграционной службой государственной услуги по осуществлению миграционного учета в Российской Федерации: утв. приказом ФМС России от 29 августа 2013 г. № 364; Правила ведения книг учета документов и дел правоустанавливающих документов при государственной регистрации прав на недвижимое имущество и сделок с ним: утв. приказом Росреестра от 24 июля 2014 г. № П/349). 11. Государственное гарантирование – функция, в реализации которой государственные органы устанавливают государственные гарантии с целью обеспечения действий в различных сферах как государственной деятельности, так и взаимоотношений государственных органов (должностных лиц) и физических и юридических лиц. Например, Закон Воронежской области от 8 июля 2013 г. № 91-ОЗ «О государственных гарантиях Воронежской области» устанавливает полномочия исполнительных органов государственной власти Воронежской области в сфере предоставления гарантий и порядок их предоставления

**Приложение №2 к материалам по  
дисциплине (модулю). Конспекты практических  
(семинарских) занятий по дисциплине (модулю)**

**КОНСПЕКТЫ ПРАКТИЧЕСКИХ (СЕМИНАРСКИХ) ЗАНЯТИЙ ПО  
ДИСЦИПЛИНЕ (МОДУЛЮ)**

Сущность исполнительной власти постигается в изучении теории государственной власти и теории разделения властей. Исполнительная власть, государственная власть и теория разделения властей, будучи тесно взаимосвязаны, обеспечивают на практике процесс демократического государственного управления. Государственная власть – это система особых общественных отношений и деятельность государственных органов, осуществляемая посредством установленных законом форм и методов и направленная на создание демократического режима в обществе, защиту прав и свобод человека и гражданина и обеспечение эффективного государственного управления и контроля. Это власть государства, имеющего конкретные цели, функции и правовые средства воздействия на общественные отношения. Разнообразные и многочисленные функции государства обуславливают наличие как специальных органов государства, так и применяемых ими специальных форм и методов воздействия на общество, на само государство, на граждан, благополучие и безопасность которых составляют основную цель государственной деятельности. Эффективность и демократизм государственной деятельности достигаются посредством разделения государственной власти на три ветви: законодательную, исполнительную и судебную. Едва ли стоит задаваться вопросом: какая из этих ветвей является главной. Все они выполняют предписанные им функции, и отсутствие одной из них повлечет за собой нарушение принципов демократии. Принцип разделения властей сегодня – один из основных конституционных принципов всех демократических государств. Все ветви государственной власти уравновешивают и взаимно контролируют друг друга. Термин «исполнительная власть» включает в себя понятия «власть» и «исполнение», которые

раскрываются в определении термина «управление (государственное управление)»: это деятельность по исполнению, властному исполнению законов, включая возможность применения мер государственного принуждения. Из ст. 110–117 Конституции Российской Федерации следует, что сущность исполнительной власти, с одной стороны, заключается в практическом применении законов, а с другой – в государственном управлении, которое в свою очередь должно основываться на принципе законности. Конкретизирующее определение понятия «исполнительная власть» (в узком смысле) следующее: исполнительная власть – это деятельность по управлению государством и обществом, подчиненная контролю со стороны других ветвей власти и состоящая в осуществлении специально созданными органами государственной власти особых функций и установленной законом компетенции. Главным является указание на то, что управление (государственное управление) есть сущность исполнительной власти. Имея в виду, что понятие государственного управления имеет множество обязательных признаков (о которых речь пойдет ниже), необходимо учитывать их при детальной характеристике самой исполнительной власти. Исполнительная власть обладает следующими отличительными признаками. 1. Исполнительная власть обусловлена существованием самого государства (государственной властью) и необходимостью разделения единой государственной власти на законодательную, исполнительную и судебную. Исполнительная власть – обязательный признак современного правового государства, ибо выполнение столь разнообразных и сложнейших функций и полномочий, которые необходимо каждодневно осуществлять в государстве, невозможно ограничить только рамками одной ветви государственной власти. Исполнительная власть осуществляется непрерывно и постоянно, обеспечивая управление обороной страны, общественную безопасность и общественный порядок, выполнение функций государственного регулирования и т.д. Невозможно представить себе даже на одну минуту государство, которое не осуществляет в какие-то промежутки времени или на какой-то ограниченной территории исполнительную власть. 2. Исполнительная власть – это самостоятельный вид (ветвь) единой государственной власти (ст. 10 Конституции РФ), которая находится в постоянном взаимодействии с законодательной и судебной властями. Самостоятельность исполнительной власти характеризуется наличием собственного «поля деятельности» для имеющих специальную компетенцию органов управления, в которое при решении управленческих вопросов не должны вмешиваться представители других ветвей государственной власти. Самостоятельность исполнительной власти проявляется в наличии у нее важнейших средств управления и воздействия на общественные отношения: правовых средств, экономических инструментов, информационно-технических, организационно-распорядительных методов. Кроме того, органы государственного управления могут использовать принудительную мощь государства: армию, полицию, войска национальной гвардии РФ, органы федеральной службы безопасности. Таким образом, самостоятельность и независимость исполнительной власти обеспечиваются эффективной системой органов государственного управления и реализующим полномочия этих органов персоналом управления (государственной службой), деятельность которого устанавливается законами. 3. Исполнительная власть осуществляется органами исполнительной власти, одновременно выступающими органами управления (государственного управления и местного самоуправления) – специально сформированными органами, имеющими особые полномочия, при этом не являющимися ни органами законодательной власти, ни органами судебной власти. Это вытекает из Конституции Российской Федерации и других законодательных актов, в которых разграничиваются полномочия и предметы ведения между органами представительной, исполнительной и судебной властей. Органы исполнительной власти выполняют требования и положения законов, занимаются нормотворческой деятельностью (с целью обеспечения функционирования исполнительной власти) и осуществляют управление, используя в этом Раздел I. Предмет, система и источники административного права 54 процессе предоставленные законом правовые, организационные и экономические формы, методы, организационные структуры, ресурсы и механизмы. 4. Единство исполнительной власти в Российской Федерации. Исполнительная власть как вид государственной власти формируется в Российской Федерации в соответствии с

конституционным принципом федерализма, который проводит разграничения предметов ведения и полномочий между органами, осуществляющими исполнительную власть, но находящимися на разных уровнях управления (федеральном, центральном, региональном, местном уровнях), т.е. между федеральными органами исполнительной власти и аналогичными органами субъектов РФ. Таким образом, единство исполнительной власти в России проявляется в ее конституционном распределении на территории всей страны, создаваемых в субъектах Федерации органах исполнительной власти, в ее осуществлении согласно закону и на основе установленных в нормативных правовых актах компетенций.

5. Исполнительная власть, как и другие ветви государственной власти, есть власть подзаконная, т.е. ее организация и функционирование должны основываться на нормах законов и других нормативных актов. Подзаконность исполнительной власти означает, что организация и деятельность публичного управления регулируются правовыми нормами и проводятся в целях реализации предписаний закона при неукоснительном соблюдении прав и свобод граждан, прав и законных интересов всех участников управленческих отношений.

6. Важным признаком исполнительной власти является ответственность за совершаемые управленческие действия и принимаемые административные акты.

7. В качестве существенного признака исполнительной власти выступает планирование, как одна из функций государственного управления. Исполнительная власть и организационно, и функционально базируется на понятии «планирование». Работа органов исполнительной власти невозможна без предварительного создания планов развития структуры управления, его органов, проведения в жизнь важнейших программ и мероприятий.

8. Исполнительная власть осуществляет юрисдикционную (правоохранительную) деятельность. В рамках своей компетенции органы исполнительной власти вправе самостоятельно оценивать правомерность действий (актов) субъектов исполнительной деятельности, рассматривать и разрешать возникающие споры, а также применять меры принуждения, предусмотренные законом.

Сущность функций исполнительной власти выявляется и посредством анализа результатов, которые достигаются в процессе осуществления исполнительной власти. Данный подход позволяет выделить основные функции современной исполнительной власти:

- 1) исполнительная (правоприменительная) – функция исполнения Конституции Российской Федерации, федеральных законов и законов субъектов РФ;
- 2) «правозащитная» – функция соблюдения и защиты прав и свобод человека и гражданина. Органы исполнительной власти обязаны признавать 55 Г л а в а 1. Государственное управление как вид государственной... установленные Конституцией Российской Федерации права и свободы человека и гражданина, соблюдать, реализовывать на практике, а в случае необходимости защищать их;
- 3) социально-экономическая – создание условий для развития хозяйственного строительства, социально-культурного и административно-политического управления; эту функцию можно назвать обеспечительной, так как она направлена на обеспечение благосостояния населения и удовлетворение публичных интересов;
- 4) функция обеспечения законности и соблюдения конституционного порядка в стране;
- 5) регулирующая функция, в рамках которой осуществляются многие функции государственного управления: руководство, контроль, координация, планирование, учет, прогнозирование и т.д.;
- 6) нормотворческая функция: органы исполнительной власти реализуют в установленных законом пределах деятельность по принятию нормативных актов, многие из которых подлежат государственной регистрации в Министерстве юстиции Российской Федерации;
- 7) охранительная (юрисдикционная) функция: органы исполнительной власти законодательно наделены полномочиями по применению к юридическим и физическим лицам мер государственного (административного) принуждения в случае, если указанными лицами нарушаются нормы законодательства. Данная функция исполнительной власти реализуется посредством установленных законом административно-процессуальных производств, в рамках которых контрольно-надзорные органы применяют меры предупреждения, пресечения, взыскания и восстановления (например, наложение административных взысканий, применение мер финансовой ответственности, применение наказаний за нарушение таможенных правил).

Принципы организации и функционирования исполнительной власти по своему содержанию практически не отличаются от принципов государственного управления, а также от принципов организации и деятельности органов государственного управления, ибо главным признаком

исполнительной власти является наличие системы органов исполнительной власти (или органов государственного управления). Принципы организации и функционирования исполнительной власти можно разделить на две большие группы: 1) конституционные (иногда их называют социально-политическими), установленные Конституцией Российской Федерации и обусловленные по содержанию конституционно-правовыми и иными законодательными нормами; 2) организационные, характеризующие организационные связи между различными звеньями системы государственного управления, которые возникают в процессе деятельности управленческих органов.

I. Конституционные принципы организации и деятельности органов исполнительной власти:

1. Участие политических партий в управлении, формировании органов исполнительной власти и принятии важнейших практических решений в области управления отвечает демократическим принципам современного Р а з д е л I. Предмет, система и источники административного права 56 правового государства. В данном случае речь идет о влиянии политических партий на выработку тактики, стратегии и практики управленческой (исполнительно-распорядительной) государственной деятельности. Пункт 3 ст. 13 Конституции РФ устанавливает политическое многообразие, многопартийность. Завоевывая места в парламенте, политические партии оказывают сегодня реальное воздействие на формирование органов исполнительной власти как на федеральном, так и региональном уровнях.
2. Демократизм формирования и функционирования исполнительной власти. Иногда этот принцип называют принципом народовластия, народности. Демократизм проявляется в свободном участии граждан в формировании органов исполнительной власти, реальном их влиянии первых на практическую деятельность по управлению и осуществлению контроля за работой вторых, использовании в необходимых случаях возможности судебной защиты.
3. Принцип законности – один из главнейших принципов в сфере организации исполнительной власти, деятельности государственного управления и осуществления управленческих действий. Формирование и функционирование системы органов исполнительной власти должны базироваться на нормах права и преследовать цели обеспечения выполнения государственных функций, признания, соблюдения и защиты прав и свобод граждан. Государственная защита прав и свобод человека и гражданина – одно из главных проявлений принципа законности. Соблюдение принципа законности предполагает, что: а) вся система государственного управления строится только на законных основаниях; б) осуществляемые государственными органами управленческие функции соответствуют требованиям законов и иных нормативных правовых актов; в) за исполнительной властью и воплощающими ее государственными органами осуществляется эффективный государственный и общественный контроль; г) обеспечивается формирование законопослушного кадрового потенциала управления. Принцип законности будет нарушен в случае, если действия органов исполнительной власти (публичного управления) приходят в противоречие с требованиями законов, иных нормативных правовых актов.
4. Принцип федерализма в организации и функционировании исполнительной власти вытекает из федеративного устройства Российской Федерации (гл. 3 Конституции РФ). Федеративная система обусловила сложную схему распределения полномочий исполнительной власти. С организационно-структурной точки зрения принцип федерализма задает два уровня органов исполнительной власти: а) федеральные органы исполнительной власти; б) органы исполнительной власти субъектов РФ, т.е. республик, краев, областей, городов федерального значения, автономной области и автономных округов.

II. Организационные принципы функционирования исполнительной власти – основа, на которой базируются структурная и функциональная организация исполнительной власти и осуществление государственного управления. Эти принципы вырабатываются управленческой и административной теорией и, как правило, устанавливаются соответствующими законодательными и иными нормативными правовыми актами.

1. Принцип распределения и нормативного установления функций и полномочий. Управленческая практика доказала необходимость разумного рассредоточения функций и полномочий исполнительной власти по специальным органам управления, составляющим систему органов исполнительной власти. Наиболее крупное разделение системы органов исполнительной власти проводится в области управления экономикой (управление промышленностью, сельским хозяйством, строительством, жилищно-

коммунальным хозяйством, охраной окружающей природной среды и т.д.), социально-культурной (управление образованием, здравоохранением, наукой, культурой) и административно-политической (или социально-политической) сферами (управление обороной, безопасностью, внутренними делами, иностранными делами, юстицией). Принцип распределения и нормативного фиксирования функций и полномочий предполагает четкое определение в нормативных актах компетенции каждого органа исполнительной власти, его структурного подразделения, а также определение правового статуса должностных лиц и государственных служащих.

2. Принцип централизации и децентрализации исполнительной власти. Принцип сочетания централизации и децентрализации в системе управления непосредственно связан с принципом федерализма, а также принципом распределения и нормативного фиксирования функций и полномочий. Централизация обусловлена единством системы исполнительной власти, которое в свою очередь определяется наличием предметов и полномочий, находящихся в ведении федеральных органов исполнительной власти, и их совместного ведения с органами исполнительной власти субъектов РФ. Однако и сам принцип сочетания централизации и децентрализации в построении системы органов исполнительной власти призван обеспечивать единство исполнительной власти, повышение ее эффективности при надлежащем использовании существующих способов и форм управления. Создание федеральными органами исполнительной власти территориальных органов и есть реализация принципа децентрализованного управления. Вышестоящий орган, делегируя отдельные полномочия территориальному органу, не вмешивается в процесс осуществления этих функций и полномочий органами исполнительной власти субъекта Федерации.

3. Принцип отраслевого управления предполагает такую организацию системы управления, при которой конкретные органы государственного управления выделяются в отдельную отрасль и соединяются в единое целое на основе специфических, самостоятельных и аналогичных для данной отрасли функций и задач управления; внутри этой отрасли управления могут использоваться специальные формы управления и применяться специфические методы, которые могут не распространяться на другие отрасли. В результате проведенной в Российской Федерации административной реформы 2004 г. принцип отраслевого управления в определенной степени и Р а з д е л I. Предмет, система и источники административного права 58 конкретных пределах вытеснялся на практике принципом функционального построения системы государственного управления.

4. Принцип межотраслевого управления, которое в широком смысле представляет собой управленческую деятельность органов управления, состоящую в реализации возложенных на них функций и полномочий межотраслевого характера. Одним из существенных признаков межотраслевого управления является наличие у органа исполнительной власти полномочий по управлению в установленных законом пределах и в рамках осуществления, как правило, одной управленческой функции несколькими отраслями, сферами управления, группой предприятий или учреждений. Межотраслевое управление направлено на усиление в управлении координирующих, разрешительных, объединяющих и контролирующих функций и полномочий. Оно призвано выполнять конкретные задачи по координации определенной деятельности и сдерживать возможные отрицательные последствия ведомственного (отраслевого, централизованного) управления. Межотраслевое управление осуществляется так называемыми органами надведомственного, межотраслевого управления и межотраслевой координации по определенным направлениям управленческой деятельности (стандартизация, сертификация продукции, планирование и др.).

5. Принцип территориального управления. Самостоятельное осуществление субъектами РФ исполнительной власти на своей территории создаваемыми ими органами государственного управления не должно умалять значения централизованного федерального регулирования, применяемого федеральными органами управления в определенных случаях и направленного на обеспечение одинаковой управленческой политики в России. В субъектах РФ создаются территориальные органы федеральных органов исполнительной власти, а также межрегиональные или органы исполнительной власти в федеральных округах. При этом учитываются специфика и особенности того или иного региона России, социально-экономические, климатические условия и многие другие факторы.

6. Принцип линейности и функциональности. Линейный вид организации государственного управления

традиционно считается простейшей организационной формой строительства управления и состоит в установлении между руководством органа исполнительной власти (органа управления) и объектом управления прямых организационных связей, как правило, без находящихся между ними других звеньев управленческой структуры. Таким образом, каждый нижестоящий орган управления (организация) или каждый нижестоящий государственный служащий (должностное лицо) имеет вышестоящий орган (вышестоящего руководителя), наделенный полномочиями по осуществлению властных организационно-правовых мероприятий и административных актов в отношении подчиненных практически по всем направлениям деятельности организации и осуществляемого ими руководства. При линейном способе управления исполнитель (объект управления) получает указания и подчиняется только одному руководителю. Непосредственное и прямое подчинение в целом характеризуется следующими чертами: принятие нормативных правовых актов управления, издание распоряжений и приказов, изменение структуры управления, принятие решений по вопросам государственной службы, распоряжение материальными и финансовыми средствами, применение мер дисциплинарного принуждения. Функциональный тип организации управления в широком понимании предполагает рассредоточение специальных функций государственного управления для непосредственного выполнения по отдельным структурным подразделениям органа управления (по главным управлениям, управлениям, отделам, департаментам и т.д.); например, создаются отделы торговли, строительства, жилищно-коммунального хозяйства, здравоохранения, юстиции, управления имуществом и пр. При функциональном способе управления руководитель имеет несколько заместителей, с которыми он и осуществляет практическую работу, минимизируя контакты с другими служащими. Однако это не означает его полного отстранения от управления коллективом или государственным органом.

7. Принцип коллегиальности и единоначалия. Организация деятельности органов исполнительной власти осуществляется в форме коллегиального или единоличного управления (руководства). Коллегиальные начала в организации органа государственного управления состоят в том, что он представляет собой по составу и количеству должностных лиц коллегиальный орган (например, Правительство Российской Федерации). Управленческие решения принимаются коллегиальным органом путем голосования. Единоначалие означает, что орган управления возглавляет руководитель, несущий персональную ответственность за организацию и функционирование этого органа (например, федеральный министр, глава областной администрации). Руководитель осуществляет общее руководство органом управления, имеет контрольные полномочия, может применять к подчиненным меры дисциплинарного принуждения.

§ 5. Исполнительная власть и государственное управление: взаимосвязь и соотношение

Исполнительная власть<sup>26</sup> – абстрактная политико-правовая категория, указывающая на существование государственной власти, которая призвана исполнять законы, претворять в жизнь их правовые нормы, обеспечивать должное и эффективное функционирование государственных органов, защищать права и свободы человека, поддерживать общественный порядок и безопасность. Осуществление указанных функций исполнительной власти есть результат совершения управленческих действий и принятия управленческих решений. Термин «государственное управление» имеет практичес<sup>26</sup> См., например: Государственное управление и исполнительная власть: содержание и соотношение / Л. Л. Попов, Ю. И. Мигачев, С. В. Тихомиров; под ред. Л. Л. Попова. М.: Норма: ИНФРА-М, 2011; Государственное управление в России и зарубежных странах: административно-правовые аспекты / Л. Л. Попов, Е. В. Мигачева, С. В. Тихомиров; под ред. Л. Л. Попова. М.: Норма: ИНФРА-М, 2012.

Р а з д е л I. Предмет, система и источники административного права

60 кий организационно-юридический смысл. Государственное управление – это форма реализации исполнительной власти, т.е. деятельность по осуществлению исполнительной власти (ее можно также назвать исполнительно-распорядительной деятельностью).

1. Понятие «исполнительная власть» является более узким по отношению к термину «государственное управление», так как исполнительная власть производна от государственного управления. Государственное управление обуславливает качественные характеристики исполнительной власти. Эффективность ее функционирования находится в прямой зависимости от уровня организации

системы государственного управления. Государственное управление есть вид государственной деятельности, в рамках которого осуществляется исполнительная власть как одна из частей единой государственной власти. 2. Вместе с тем исполнительная власть определяет объем и характер властных полномочий, реализуемых в процессе государственно-управленческой деятельности и местного самоуправления. Органы исполнительной власти составляют базу организационной структуры государственного управления и оказывают непосредственное управляющее воздействие на различные общественные процессы, поведение и деятельность людей. Исполнительная власть осуществляется в форме управления и посредством управленческих процедур (административных процедур<sup>27</sup>) и административных производств. 3. Государственное управление осуществляется в определенных пределах и органами других ветвей единой государственной власти (например, в системе законодательной и судебной властей). Законодательная и судебная власть, выполняя присущие только им функции и полномочия, также используют в деятельности государственное управление. Последнее является более широким понятием по сравнению с исполнительной властью, обуславливает ее качественные характеристики и наблюдается в деятельности всех ветвей государственной власти. Функции государственного управления в органах законодательной и судебной власти осуществляют государственные служащие, не имеющие полномочий по законодательной (законотворчеству) или судебной деятельности (правосудию). Вместе с тем органы государственной законодательной и судебной власти не могут эффективно выполнять собственно законотворческие функции и осуществлять правосудие, не прибегая к помощи работников аппаратов органов этих ветвей власти: специалистов, помощников, экспертов, консультантов, делопроизводителей, архивариусов. Да и руководители органов законодательной и судебной власти (а также руководители и заместители руководителей структурных подразделений этих органов) выполняют управленческие (организационные, контрольные, координирующие и пр.) функции. 27 См.: Никифоров М. В. Проблемы теории административных процедур. Н. Новгород, 2006; Сборник законодательных актов по административным процедурам / (GIZ Германское Общество по Международному Сотрудничеству). Ташкент: Abu MatbuotKonsalt, 2013. 61 Г л а в а 1. Государственное управление как вид государственной... § 6. Модернизация государственного управления Конституция РФ заложила первичные основы для модернизации (реформирования)<sup>28</sup> государственного управления в Российской Федерации. Она оказала мощное созидательное влияние на развитие правовой системы, публичного управления и исполнительной власти страны. Политико-правовое значение Конституции РФ заключается, главным образом, в том, что она «заставила» измениться российское законодательство, приводя его нормы к международно-правовым стандартам, к сложившемуся правовому содержанию и известным в современном мире параметрам главных конституционно-правовых институтов. Конституция развивала законодательство и обеспечивала основы для проведения многочисленных проведенных (и отчасти еще проводимых сегодня) реформ: судебная реформа; реформа отношений с целью обеспечения единого правового пространства страны; формирование одинаковых нормативных моделей для государственно-правового строительства; административная реформа<sup>29</sup>; последовательное развитие принципов осуществления двухуровневого законотворческого процесса (на уровне Федерации и в ее субъектах); коренное изменение экономических отношений в стране; создание основ частного и публичного права. Если анализировать роль Конституции РФ в деле улучшения системы и структуры государственного управления, следует сделать вывод о том, что она революционным способом изменила российское административное законодательство и административно-правовую систему страны; административное законодательство страны создавалось фактически заново, учитывая традиции предыдущих этапов государственного и общественного строительства, основываясь на новых «заказах» по коренному изменению управленческого или «административного ландшафта» страны. Конституция России заложила потенциал не только для дальнейшего уточнения норм российского административного законодательства, но и для продолжения начатых реформ, в той или иной степени связанных с административной реформой<sup>30</sup>. Проводимая в стране модернизация, несомненно, является также продуктом конституционного развития. Цель модернизации – создание эффективного государства, в котором весьма

результативна исполнительная власть<sup>31</sup>. 28 См., например: Барциц И.Н. Реформа государственного управления в России: правовой аспект. М.: Формула права, 2008; Его же. Система государственного и муниципального управления: учеб. курс: в 2 т. М.: Изд-во РАГС, 2011. 29 Об административной реформе см., например: Административная реформа в субъектах Российской Федерации / под ред. С. Е. Нарышкина, Т. Я. Хабриевой. М.: Контракт: Ин-т законодательства и сравнительного правоведения при Правительстве РФ, 2008. 30 См. также: Аврутин Ю. Е. Конституционная самоидентификация и перспективы развития российского административного права // Вестник С.-Петерб. ун-та МВД России. 2008. № 3(39). С. 39–46. 31 См., например: Модернизация России как условие ее успешного развития в XXI веке / отв. ред. А. Н. Аринин. М., 2010. С. 14, 37. Р а з д е л I. Предмет, система и источники административного права 62 Модернизация государственного управления содействует разработке и установлению современного стандарта организации и функционирования государственного управления<sup>32</sup>, исполнительной власти, взаимодействия органов публичного управления с обществом, организациями, гражданами страны, физическими и юридическими лицами, совершенствованию форм и средств обеспечения прав, свобод, законных интересов человека и гражданина. Термин модернизация означает осовременивание, т.е. необходимость формирования нового государства, создание современной правовой системы страны, «нового» административного права и государственного управления, основываясь на использовании самых передовых методологий, правовых средств, форм и методов управленческой деятельности. «Модернизировать» – исключать из практики публичного администрирования устаревшие формы и методы управленческой деятельности; исключать из административного законодательства очевидно ненужные и тормозящие позитивное развитие институты; «обновлять» административно-правовые институты на основе новейших рекомендаций с целью улучшения их юридического качества. Ученые отмечают, что модернизация российского законодательства не должна ограничиваться его текущим совершенствованием<sup>33</sup>; «модернизация законодательства выступает не только идеологической основой для работы по пересмотру, совершенствованию, качественному обновлению и количественной оптимизации действующих российских законов, но и важной составляющей современного этапа государственно-правового развития страны»<sup>34</sup>. Модернизация административного права означает создание административно-правовых норм, институтов, подотраслей, гарантирующих: открытость и доступность государственного управления; приведение государственного управления в «надлежащий» вид, придание ему новой формы, соответствующей новым требованиям и установленным стандартам; соблюдение и защиту прав и свобод человека и гражданина, законных интересов организаций и юридических лиц; информированность общества об управленческой деятельности; обоснование каждой меры и каждого административного акта, принимаемого публичной администрацией и ее органами; законность публичного управления и ликвидацию чрезмерного административного управления; доверие общества к административной власти; создание «надежного» и «доброе» государственного управления. Именно с этих позиций и необходимо рассматривать цели модернизации в сфере государственного управления и административного законодательства. Модернизация административного права должна проходить на основе принципа обеспечения права человека и гражданина на полезное, качественное, эффективное, надлежащее государственное управление. 32 См.: Писаревский Е. Л. Качество государственного управления: проблемы целеполагания // Адм. право и процесс. 2013. № 10. С. 3–10. 33 См.: Хабриева Т. Я. Стратегия социально-экономического развития России и модернизация законодательства // Концепция развития российского законодательства / под ред. Т. Я. Хабриевой, Ю. А. Тихомирова. М., 2010. С. 34. 34 Там же. 63 Г л а в а 1. Государственное управление как вид государственной... Модернизация государственного управления основывается на законодательно установленных принципах совершенствования системы и структуры государственного управления, а сам процесс модернизации осуществляется в рамках разработанных стратегий по улучшению практики осуществления исполнительно-распорядительной деятельности. Модернизация административного законодательства и административного права с целью достижения полноценной реализации конституционноправовых норм, осуществляемая на их основе, очевидно, должна касаться в первую очередь главнейших и самых востребованных в



современных условиях правовых институтов, действие которых направлено на обеспечение эффективной правовой защиты всех субъектов права, формирование демократичного (законного, понятного, прозрачного) порядка государственного управления. Ученые, разрабатывающие концепции развития административного<sup>35</sup> и административного процессуального законодательства<sup>36</sup>, связывают трансформацию административного права и административного законодательства с происходящими изменениями в системе организации и функционирования самого государства, с повышением значимости государственных органов и, следовательно, органов исполнительной власти в жизнедеятельности общества. В систему концептуального современного развития административного права и административного законодательства, как правило, специалисты включают развитие законодательства: об органах исполнительной власти; о государственной службе; о противодействии коррупции<sup>37</sup>; о государственном контроле (надзоре) <sup>38</sup>; о государственных услугах; об управлении в области экономических отношений; о техническом регулировании<sup>39</sup>. Очевидно, что в систему мероприятий, входящих в модернизацию административно-правового регулирования, можно включить и некоторые другие сферы административно-правового воздействия, которые могут находиться внутри уже указанных институтов и правовых образований. Думается, что попыт<sup>35</sup> См., например: Концепция развития административного законодательства // Концепция развития российского законодательства / под ред. Т. Я. Хабриевой, Ю. А. Тихомирова. М., 2010. С. 163–192. <sup>36</sup> См., например: Сухарева Н. В., Кузнецов В. И. Концепция развития административно-процессуального законодательства // Концепция развития российского законодательства / под ред. Т. Я. Хабриевой, Ю. А. Тихомирова. М., 2010. С. 627–646. <sup>37</sup> См., например: О мерах по реализации отдельных положений Федерального закона «О противодействии коррупции»: указ Президента РФ от 2 апреля 2013 г. № 309 // Рос. газета. 2013. 4 апр.; О мерах по реализации отдельных положений Федерального закона «О контроле за соответствием расходов лиц, замещающих государственные должности, и иных лиц их доходам»: указ Президента РФ от 2 апреля 2013 г. № 310 // Там же. Усилия Российской Федерации по созданию законодательства о противодействии коррупции и осуществлении самой антикоррупционной деятельности впервые весьма положительно оценены; наша страна по индексу восприятия коррупции Трансперенси Интернешнл поднялась сразу на 10 позиций (см.: Егоров И. Россию признали как полноправного члена международной антикоррупционной системы // Рос. газета. 2013. 10 апр.). <sup>38</sup> См.: Правовое регулирование государственного контроля / отв. ред. А. Ф. Ноздрачев. М., 2012. <sup>39</sup> См.: Концепция развития российского законодательства. С. 165–190. Р а з д е л I. Предмет, система и источники административного права 64 ки установления целей модернизации административного права, законодательства и разработки основных направлений модернизации должны предприниматься постоянно. Однако с учетом «статуса» и значимости термина «модернизация» цели такой политики должны быть более «амбициозными» и фундаментальными. В российских исследованиях данной проблематики внимание акцентируется всё же на обычном и планомерном развитии административного законодательства, обусловленном изменяющимися обстоятельствами государственной деятельности, необходимостью учета международного и европейского опыта правовой регламентации отношений в сфере государственного управления, потребностью логического завершения уже начатых реформ отдельных административно-правовых институтов (например, о государственной службе, противодействии коррупции, административных правонарушениях, административном процессе). Модернизация государственного управления возможна не только путем проведения административных преобразований (т.е. реформ в области исполнительной власти или государственной службы), но и посредством «модернизирующегося» развития институтов других ветвей государственной власти. Здесь нужно отметить решающее значение некоторых институтов административного права и административного процессуального права в обеспечении демократического развития страны. Например, речь может идти сегодня о формировании в стране полноценной административной юстиции, главным элементом которой в России является Кодекс административного судопроизводства РФ. Именно специализированное административное правосудие поможет реализации в России норм Конституции о создании гарантий защиты конституционно-правового развития, гарантий

реализации конституционно-правовой нормы об эффективной судебной власти. Институт административного судопроизводства, судьи общих и специализированных судов (коллегий) смогут полноценно искоренять коррупцию и «неэффективные» административные решения, а также решения судов будут направлены на обучение «профессиональных чиновников»; ведь именно в таких решениях будет правовая информация о том, как «нельзя» использовать лишь ради своих личных интересов административную власть, предоставленные служебные полномочия и весь арсенал административных возможностей, инструментов, способов, имеющих в распоряжении служащих правовых средств и форм.

### ЛИСТ РЕГИСТРАЦИИ ИЗМЕНЕНИЙ

№ п/п	Содержание изменения	Реквизиты документа об утверждении изменения	Дата введения изменения
1.	Утверждены и введены в действие решением Ученого совета факультета на основании Федерального государственного образовательного стандарта	Протокол заседания Ученого совета факультета № ____ от « ____ » _____ 20__ года	__-__-____
2.	*	Протокол заседания Ученого совета факультета № ____ от « ____ » _____ 20__ года	__-__-____
3.	*	Протокол заседания Ученого совета факультета № ____ от « ____ » _____ 20__ года	__-__-____
4.	*	Протокол заседания Ученого совета факультета № ____ от « ____ » _____ 20__ года	__-__-____



**Министерство науки и высшего образования Российской Федерации  
Федеральное государственное бюджетное образовательное учреждение  
высшего образования  
«Российский государственный социальный университет»**

УТВЕРЖДАЮ

Декан факультета юриспруденции и правового  
регулирувания

Д.Ю. Левшиц

«16» мая 2023 г.

**МЕТОДИЧЕСКИЕ МАТЕРИАЛЫ ПО ДИСЦИПЛИНЕ (МОДУЛЮ)**

**ГРАЖДАНСКОЕ ПРАВО**

**Направление подготовки  
40.03.01 «Юриспруденция»**

**Направленность  
«Уголовно-правовая»**

**ОБРАЗОВАТЕЛЬНАЯ ПРОГРАММА ВЫСШЕГО ОБРАЗОВАНИЯ –  
ПРОГРАММА БАКАЛАВРИАТА**

**Форма обучения  
Очная**

Москва, 2023 г.

Методические материалы дисциплины (модуля) "Гражданское право" разработаны на основании федерального государственного образовательного стандарта высшего образования – *бакалавриата* по направлению подготовки **40.03.01 Юриспруденция**, утвержденного приказом Министерства науки и высшего образования Российской Федерации от 13 августа 2020 г. № 1011, учебного плана по основной профессиональной образовательной программе высшего образования – программе *бакалавриата* по направлению подготовки **40.03.01 Юриспруденция** (далее – «ОПОП»).

Методические материалы по дисциплине (модулю) разработаны рабочей группой в составе: к.ю.н., доцента Митячкиной Е.С., к.ю.н., доцента Фастовой М.А.

Методические материалы по дисциплине (модулю) обсуждены и утверждены на заседании кафедры общей юриспруденции

Протокол № 10 от «  16  »    мая    2023 г.

Заведующий кафедрой  
к.ю.н.



Е.С. Митячкина

\_\_\_\_\_  
(подпись)

Методические материалы дисциплины (модуля) рецензированы и рекомендованы к утверждению:

Д.э.н., профессор Финансового  
университета при Правительстве РФ



И.А. Меркулина

\_\_\_\_\_  
(подпись)

## СОДЕРЖАНИЕ

<b>1. МЕТОДИЧЕСКИЕ МАТЕРИАЛЫ К ЛЕКЦИОННЫМ, ПРАКТИЧЕСКИМ ЗАНЯТИЯМ</b> .....	<b>4</b>
1.1. Методические материалы к проведению лекционных занятий по дисциплине (модулю) ...	4
1.2. Методические материалы по подготовке к практическим занятиям по дисциплине (модулю) .....	7
1.3. Методические материалы по написанию курсовой работы .....	21
<b>2. МЕТОДИЧЕСКИЕ РЕКОМЕНДАЦИИ ДЛЯ ОБУЧАЮЩИХСЯ ПО ОСВОЕНИЮ ДИСЦИПЛИНЫ (МОДУЛЯ) И САМОСТОЯТЕЛЬНОЙ РАБОТЕ</b> .....	<b>22</b>
<b>3. МЕТОДИЧЕСКИЕ МАТЕРИАЛЫ, ОПРЕДЕЛЯЮЩИЕ ПРОЦЕДУРЫ ОЦЕНИВАНИЯ ЗНАНИЙ, УМЕНИЙ, НАВЫКОВ И (ИЛИ) ОПЫТА ДЕЯТЕЛЬНОСТИ, ХАРАКТЕРИЗУЮЩИХ ЭТАПЫ ФОРМИРОВАНИЯ КОМПЕТЕНЦИЙ</b> .....	<b>31</b>
3.1. Организационные основы применения балльно-рейтинговой системы оценки успеваемости обучающихся по дисциплине (модулю) .....	31
3.2. Проведение текущего контроля успеваемости обучающихся по дисциплине (модулю) в соответствии с балльно-рейтинговой системой оценки успеваемости обучающегося .....	31
3.3. Проведение промежуточной аттестации обучающихся по дисциплине (модулю) в соответствии с балльно-рейтинговой системой оценки успеваемости обучающегося .....	32
<b>Приложение № 1 к методическим материалам по дисциплине (модулю). Конспекты лекционных занятий по дисциплине (модулю) .....</b>	<b>34</b>
<b>КОНСПЕКТЫ ЛЕКЦИОННЫХ ЗАНЯТИЙ ПО ДИСЦИПЛИНЕ (МОДУЛЮ)</b> .....	34
<b>Приложение №2 к материалам по дисциплине (модулю). Конспекты практических (семинарских) занятий по дисциплине (модулю) .....</b>	<b>36</b>
<b>КОНСПЕКТЫ ПРАКТИЧЕСКИХ (СЕМИНАРСКИХ) ЗАНЯТИЙ ПО ДИСЦИПЛИНЕ (МОДУЛЮ)</b> .....	36
<b>ЛИСТ РЕГИСТРАЦИИ ИЗМЕНЕНИЙ</b> .....	<b>39</b>

# 1. МЕТОДИЧЕСКИЕ МАТЕРИАЛЫ К ЛЕКЦИОННЫМ, ПРАКТИЧЕСКИМ ЗАНЯТИЯМ

## 1.1. Методические материалы к проведению лекционных занятий по дисциплине (модулю)

Лекция - один из методов обучения, одна из основных системообразующих форм организации учебного процесса в вузе. Лекционное занятие представляет собой систематическое, последовательное, монологическое изложение педагогическим работником учебного материала, как правило, теоретического характера. Такое занятие представляет собой элемент технологии представления учебного материала путем логически стройного, систематически последовательного и ясного изложения.

Цель лекции – организация целенаправленной познавательной деятельности обучающихся по овладению программным материалом дисциплины (модуля). Чтение курса лекций позволяет дать связанное, последовательное изложение материала в соответствии с новейшими данными науки, сообщить слушателям основное содержание предмета в целостном, систематизированном виде. В ряде случаев лекция выполняет функцию основного источника информации: при отсутствии учебников и учебных пособий, чаще по новым курсам; в случае, когда новые научные данные по той или иной теме не нашли отражения в учебниках; отдельные разделы и темы очень сложны для самостоятельного изучения. В таких случаях только лектор может методически помочь обучающимся в освоении сложного материала.

Возможные формы проведения лекций:

- Вводная лекция – один из наиболее важных и трудных видов лекции при чтении систематических курсов. От успеха этой лекции во многом зависит успех усвоения всего курса. Она может содержать: определение дисциплины (модуля); краткую историческую справку о дисциплине (модуле); цели и задачи дисциплины (модуля), ее роль в общей системе обучения и связь со смежными дисциплинами (модулями); основные проблемы (понятия и определения) данной науки; основную и дополнительную учебную литературу; особенности самостоятельной работы обучающихся над дисциплиной (модулем) и формы участия в научно-исследовательской работе; отчетность по курсу.

- Информационная лекция ориентирована на изложение и объяснение обучающимся научной информации, подлежащей осмыслению и запоминанию. Это самый традиционный тип лекций в практике высшей школы.

- Заключительная лекция предназначена для обобщения полученных знаний и раскрытия перспектив дальнейшего развития данной науки.

- Обзорная лекция – это систематизация научных знаний на высоком уровне, допускающая большое число ассоциативных связей в процессе осмысления информации, излагаемой при раскрытии внутрипредметной и межпредметной связей, исключая детализацию и конкретизацию. Как правило, стержень излагаемых теоретических положений составляет научно-понятийная и концептуальная основа всего курса или крупных его разделов.

- Лекция-беседа - непосредственный контакт педагогического работника с аудиторией - диалог. По ходу лекции педагогический работник задает вопросы для выяснения мнений и уровня осведомленности обучающихся по рассматриваемой проблеме.

- Лекция-дискуссия - свободный обмен мнениями в ходе изложения лекционного материала. Педагогический работник активизирует участие в обсуждении отдельными вопросами, сопоставляет между собой различные мнения и тем самым развивает дискуссию, стремясь направить ее в нужное русло.

- Лекция с применением обратной связи включает в себе то, что в начале и конце каждого раздела лекции задаются вопросы. Первый - для того, чтобы узнать, насколько обучающиеся ориентируются в излагаемом материале, вопрос в конце раздела предназначен для выяснения степени усвоения только что изложенного материала. При неудовлетворительных результатах контрольного опроса педагогический работник возвращается к уже прочитанному разделу, изменив при этом методику подачи материала.

- Проблемная лекция опирается на логику последовательно моделируемых проблемных ситуаций путем постановки проблемных вопросов или предъявления проблемных задач. Проблемный вопрос - это диалектическое противоречие, требующее для своего решения размышления, сравнения, поиска, приобретения и применения новых знаний. Проблемная задача содержит дополнительную вводную информацию и при необходимости некоторые ориентиры поиска ее решения.

- Программированная лекция - консультация – педагогический работник сам составляет и предлагает обучающимся вопросы. На подготовленные вопросы педагогический работник сначала просит ответить обучающихся, а затем проводит анализ и обсуждение неправильных ответов. В лекциях можно использовать наглядные материалы, а также подготовить презентацию. Что касается презентации, то в качестве визуальной поддержки ее можно органично интегрировать во все вышеупомянутые лекции. В то же время лекцию-презентацию возможно выделить и в качестве самостоятельной формы. Лекция-презентация должна отражать суть основных и (или) проблемных вопросов лекции, на которые особо следует обратить внимание обучающихся. В условиях применения активного метода проведения занятий презентация представляется весьма удачным способом донесения информации до слушателей. Единственное, на что следует обратить внимание при подготовке слайдов, - это их оформление и текст. Слайд не должен быть перегружен картинками и лишней информацией, которая будет отвлекать от основного аспекта того или иного вопроса лекции. Во время лекции можно задавать вопросы аудитории в отношении того или иного слайда, тем самым еще больше вовлекая обучающихся в проблематику.

### Краткое содержание лекционных занятий

Наименование разделов и тем	Содержание учебного материала
<b>Раздел 1. Общие положения гражданского права</b>	Предмет гражданского права, принципы гражданского права, функции гражданского права, источники гражданского права.
<b>Раздел 2. Сделки в гражданском праве</b>	Сделка, форма сделки, условная сделка, оспоримая сделка, ничтожная сделка, реституция.
<b>Раздел 3. Представительство. Сроки в гражданском праве</b>	Представительство, договорное представительство, коммерческий представитель, доверенность, форма доверенности, отзыв доверенности.
<b>Раздел 4. Вещное право</b>	Вещное право, ограниченное вещное право, право собственности, сервитут, основание приобретения права собственности, основание прекращения права собственности, виндикационный иск, негаторный иск.
<b>Раздел 5. Обязательственное право: общие положения</b>	Обязательство, факультативное обязательство, альтернативное обязательство, денежное обязательство, договорное и внедоговорное обязательство, место исполнения обязательства, срок исполнения обязательств, способ обеспечения исполнения обязательств, прекращение обязательств, замена лиц в обязательстве.
<b>Раздел 6. Гражданско-правовая ответственность</b>	Гражданско-правовая ответственность, функции гражданско-правовой ответственности, понятие и виды гражданско-правовых санкций.
<b>Раздел 7. Общие положения о гражданско-правовом договоре</b>	Гражданско-правовой договор, виды гражданско-правовых договоров, порядок заключения гражданско-правовых договоров, содержание гражданско-правовых договоров, изменение и расторжение гражданско-правовых договоров.
<b>Раздел 8. Договоры по передаче имущества в собственность</b>	Существенные условия договора купли-продажи, права и обязанности сторон по договору купли-продажи, ответственность сторон за нарушение договора купли-

	продажи, виды договоров купли-продажи.
<b>Раздел 9. Договоры по передаче имущества во временное владение и/или пользование</b>	Предмет договора аренды. Форма и срок договора аренды. Исполнение и прекращение договора аренды. Субаренда. Виды договора имущественного найма (аренды). Договор безвозмездного пользования имуществом (ссуды). Форма, содержание и исполнение договора ссуды. Понятие и юридическая характеристика договора найма жилого помещения. Договоры коммерческого и социального найма жилого помещения.
<b>Раздел 10. Договоры по выполнению работ</b>	Понятие и содержание договора подряда. Стороны, предмет, цена и срок договора подряда. Условия изменения и расторжения договора подряда. Ответственность сторон за нарушение условий выполнения договора подряда. Виды договоров подряда. Договор на выполнение научно-исследовательских и опытно-конструкторских работ.
<b>Раздел 11. Договоры по оказанию услуг</b>	Договор возмездного оказания услуг. Предмет договора. Стороны договора. Особенности исполнения договора возмездного оказания услуг. Ответственность сторон за нарушение условий договора возмездного оказания услуг.
<b>Раздел 12. Иные гражданско-правовые отношения</b>	Договор займа. Кредитный договор, понятие, значение и сфера применения. Товарный кредит. Коммерческий кредит. Договор финансирования под уступку денежного требования (факторинг). Договор банковского вклада. Предмет и стороны договора. Виды банковских вкладов. Обеспечение возврата вклада. Договор банковского счета. Понятие и виды банковских счетов. Общие положения о расчетах. Наличные и безналичные расчеты, их виды.
<b>Раздел 13. Договор хранения</b>	Понятие, юридическая характеристика и форма договора хранения. Стороны договора. Основные обязанности хранителя и его ответственность за утрату, недостачу или повреждение имущества. Виды договора хранения.
<b>Раздел 14. Договоры по действию в интересах третьих лиц</b>	Понятие и отличительные черты договора поручения. Договор комиссии, его отличие от договора поручения. Права и обязанности сторон. Субкомиссия. Отдельные виды договора комиссии. Агентский договор. Его отличие от договоров поручения и комиссии.
<b>Раздел 15. Договор простого товарищества. Обязательства по страхованию</b>	Понятие и особенности договора простого товарищества. Стороны договора, их права и обязанности. Виды договоров простого товарищества. Правовой режим общего имущества участников договора.
<b>Раздел 16. Обязательства из односторонних действий</b>	Действие в чужом интересе без поручения. Публичное обещание награды. Публичный конкурс. Проведение игр, лотерей, пари.
<b>Раздел 17. Обязательства вследствие причинения вреда</b>	Убытки как условие гражданско-правовой ответственности: понятие, элементы, объем возмещения. Соотношение понятий «вред», «ущерб» и «убытки». Проблематика причинной связи как условия гражданско-правовой ответственности. Теории причинной связи в цивилистической мысли: теория прямой и косвенной причинной связи, теория необходимого условия, теория возможности и действительности, теория необходимой и случайной причинной связи, теория адекватного причинения. Вина как условие гражданско-правовой ответственности (понятие, формы, смешанная вина). Случаи



	ответственности независимо от вины. Понятие и признаки непреодолимой силы. Презумпция виновности правонарушителя в гражданском праве. Определение размера гражданско-правовой ответственности.
--	------------------------------------------------------------------------------------------------------------------------------------------------------------------------------------------------

## ***1.2. Методические материалы по подготовке к практическим занятиям по дисциплине (модулю)***

Практические (семинарские) занятия - одна из форм учебного занятия, направленная на развитие самостоятельности обучающихся и приобретение умений и навыков. Данные учебные занятия углубляют, расширяют, детализируют полученные ранее знания. Практическое занятие предполагает выполнение обучающимися по заданию и под руководством преподавателей одной или нескольких практических работ.

Цель практических занятий и семинаров состоит в развитии познавательных способностей, самостоятельности мышления и творческой активности обучающихся; углублении, расширении, детализировании знаний, полученных на лекции в обобщенной форме, и содействии выработке навыков профессиональной деятельности. В отдельных случаях на практических занятиях и семинарах руководителем занятия сообщаются дополнительные знания.

Для достижения поставленных целей и решения требуемого перечня задач практические занятия и семинары проводятся традиционными технологиями или с использованием активных и интерактивных образовательных технологий.

Возможные формы проведения практических (семинарских) занятий:

- Деловая игра - это метод группового обучения совместной деятельности в процессе решения общих задач в условиях максимально возможного приближения к реальным проблемным ситуациям. Имитационные игры - на занятиях имитируется деятельность какой-либо организации, предприятия или его подразделения. Имитироваться могут события, конкретная деятельность людей (деловое совещание, обсуждение плана) и обстановка, условия, в которых происходит событие или осуществляется деятельность (кабинет начальника цеха, зал заседаний). Исполнение ролей (ролевые игры) - в этих играх отрабатывается тактика поведения, действий, выполнение функций и обязанностей конкретного лица. Для проведения игр с исполнением роли разрабатывается модель-пьеса ситуации, между студентами распределяются роли с «обязательным содержанием», характеризующиеся различными интересами; в процессе их взаимодействия должно быть найдено компромиссное решение. «Деловой театр» (метод инсценировки) - в нем разыгрывается какая-либо ситуация, поведение человека в этой обстановке, обучающийся должен вжиться в образ определенного лица, понять его действия, оценить обстановку и найти правильную линию поведения. Основная задача метода инсценировки - научить ориентироваться в различных обстоятельствах, давать объективную оценку своему поведению, учитывать возможности других людей, влиять на их интересы, потребности и деятельность, не прибегая к формальным атрибутам власти, к приказу.

- Игровое проектирование - является практическим занятием или циклом занятий, суть которых состоит в разработке инженерного, конструкторского, технологического и других видов проектов в игровых условиях, максимально воссоздающих реальность. Этот метод отличается высокой степенью сочетания индивидуальной и совместной работы обучающихся.

- Познавательно-дидактические игры не относятся к деловым играм. Они предполагают лишь включение изучаемого материала в необычный игровой контекст и иногда содержат лишь элементы ролевых игр. Такие игры могут проводиться в виде копирования научных, культурных, социальных явлений (конкурс знатоков, «Поле чудес», КВН и т.д.) и в виде предметно-содержательных моделей, (например, игры-путешествия, когда надо разработать рациональный маршрут, пользуясь различными картами).

- Анализ конкретных ситуаций. Конкретная ситуация – это любое событие, которое содержит в себе противоречие или вступает в противоречие с окружающей средой. Ситуации могут нести в себе как позитивный, так и отрицательный опыт. Все ситуации делятся на простые, критические и экстремальные.

- Кейс-метод (от английского case – случай, ситуация) – усовершенствованный метод анализа конкретных ситуаций, метод активного проблемно-ситуационного анализа, основанный на обучении путем решения конкретных задач – ситуаций (решение кейсов). Непосредственная цель метода case-study - обучающиеся должны проанализировать ситуацию, разобраться в сути проблем, предложить возможные решения и выбрать лучшее из них. Кейсы делятся на практические (отражающие реальные жизненные ситуации), обучающие (искусственно созданные, содержащие значительные элемент условности при отражении в нем жизни) и исследовательские (ориентированные на проведение исследовательской деятельности посредством применения метода моделирования). Метод конкретных ситуаций (метод case-study) относится к неигровым имитационным активным методам обучения.

- Тренинг (англ. training от train — обучать, воспитывать) – метод активного обучения, направленный на развитие знаний, умений и навыков и социальных установок. Тренинг – форма интерактивного обучения, целью которого является развитие компетентности межличностного и профессионального поведения в общении. Достоинство тренинга заключается в том, что он обеспечивает активное вовлечение всех участников в процесс обучения. Можно выделить основные типы тренингов по критерию направленности воздействия и изменений – навыковый, психотерапевтический, социально-психологический, бизнес-тренинг.

- Метод Сократа (Майевтика) – метод вопросов, предполагающих критическое отношение к догматическим утверждениям, называется еще как метод «сократовской иронии». Это умение извлекать скрытое в человеке знание с помощью искусных наводящих вопросов, подразумевающего короткий, простой и заранее предсказуемый ответ.

- Интерактивная лекция – выступление ведущего обучающего перед большой аудиторией с применением следующих активных форм обучения: дискуссия, беседа, демонстрация слайдов или учебных фильмов, мозговой штурм.

- Групповая, научная дискуссия, диспут Дискуссия — это целенаправленное обсуждение конкретного вопроса, сопровождающееся обменом мнениями, идеями между двумя и более лицами. Задача дискуссии - обнаружить различия в понимании вопроса и в споре установить истину. Дискуссии могут быть свободными и управляемыми. К технике управляемой дискуссии относятся: четкое определение цели, прогнозирование реакции оппонентов, планирование своего поведения, ограничение времени на выступления и их заданная очередность. Разновидностью свободной дискуссии является форум, где каждому желающему дается неограниченное время на выступление, при условии, что его выступление вызывает интерес аудитории. Каждый конкретный форум имеет свою тематику — достаточно широкую, чтобы в её пределах можно было вести многоплановое обсуждение.

- Дебаты – это чётко структурированный и специально организованный публичный обмен мыслями между двумя сторонами по актуальным темам. Это разновидность публичной дискуссии участников дебатов, направляющая на переубеждение в своей правоте третьей стороны, а не друг друга. Поэтому вербальные и невербальные средства, которые используются участниками дебатов, имеют целью получения определённого результата — сформировать у слушателей положительное впечатление от собственной позиции.

- Метод работы в малых группах. Групповое обсуждение кого-либо вопроса направлено на достижение лучшего взаимопонимания и нахождения истины. Групповое обсуждение способствует лучшему усвоению изучаемого материала. Оптимальное количество участников - 5-7 человек. Перед обучающимися ставится проблема, выделяется определенное время, в течение которого они должны подготовить аргументированный обдуманный ответ. Педагогический работник может устанавливать правила проведения группового обсуждения – задавать определенные рамки обсуждения, ввести алгоритм выработки общего мнения, назначить лидера и др.

- Круглый стол - общество, собрание в рамках более крупного мероприятия (съезда, симпозиума, конференции). Мероприятие, как правило, на которое приглашаются эксперты и специалисты из разных сфер деятельности для обсуждения актуальных вопросов. Данная модель обсуждения, основываясь на соглашениях, в качестве итогов даёт результаты, которые, в свою очередь, являются новыми соглашениями.

- Коллоквиум - (лат. colloquium — разговор, беседа) - одна из форм учебных занятий в системе образования, имеющая целью выяснение и повышение знаний обучающихся. На коллоквиумах обсуждаются: отдельные части, разделы, темы, вопросы изучаемого курса (обычно не включаемые в тематику семинарских и других практических учебных занятий), рефераты, проекты и др. работы обучающихся. Это научные собрания, на которых заслушиваются и обсуждаются доклады. Коллоквиум – это и форма контроля, массового опроса, позволяющая преподавателю в сравнительно небольшой срок выяснить уровень знаний студентов по данной теме дисциплины. Коллоквиум проходит обычно в форме дискуссии, в ходе которой обучающимся предоставляется возможность высказать свою точку зрения на рассматриваемую проблему, учиться обосновывать и защищать ее. Аргументируя и отстаивая свое мнение, обучающийся в то же время демонстрирует, насколько глубоко и осознанно он усвоил изученный материал.

- Метод «мозговой штурм» (мозговой штурм, мозговая атака, англ. brainstorming) — оперативный метод решения проблемы на основе стимулирования творческой активности, при котором участникам обсуждения предлагают высказывать как можно большее количество вариантов решения, в том числе самых фантастичных. Затем из общего числа высказанных идей отбирают наиболее удачные, которые могут быть использованы на практике. Является методом экспертного оценивания.

- Метод проектов - это способ достижения дидактической цели через детальную разработку проблемы (технологию), которая должна завершиться вполне реальным, осязаемым практическим результатом, оформленным тем или иным образом; это совокупность приёмов, действий обучающихся в их определённой последовательности для достижения поставленной задачи – решения проблемы, лично значимой для учащихся и оформленной в виде некоего конечного продукта. Основное предназначение метода проектов состоит в предоставлении учащимся возможности самостоятельного приобретения знаний в процессе решения практических задач или проблем, требующего интеграции знаний из различных предметных областей.

- Брифинг - (англ. briefing от англ. brief – короткий, недолгий) – краткая пресс-конференция, посвященная одному вопросу. Основное отличие: отсутствует презентационная часть. То есть практически сразу идут ответы на вопросы журналистов.

- Метод портфолио (итал. portfolio — 'портфель, англ. - папка для документов) - современная образовательная технология, в основе которой используется метод аутентичного оценивания результатов образовательной и профессиональной деятельности. Портфолио как подборка сертифицированных достижений, наиболее значимых работ и отзывов на них.

## **Вопросы для самоподготовки к практическим (семинарским) занятиям по разделам (темам) дисциплины (модуля)**

### **РАЗДЕЛ 1. ОБЩИЕ ПОЛОЖЕНИЯ ГРАЖДАНСКОГО ПРАВА**

#### ***Тема 1.1. Гражданское право как отрасль права***

##### **Вопросы для самоподготовки:**

1. Исторические предпосылки и критерии деления права на публичное и частное.
2. Система российского частного права. Место гражданского права в системе частного права.
3. Предмет гражданско-правового регулирования. Виды имущественных отношений, регулируемых гражданским правом.
4. Главные признаки метода гражданско-правового регулирования.
5. Функции гражданского права.
6. Основные принципы гражданского права.

#### ***Тема 1.2. Субъекты гражданского права***

##### **Вопросы для самоподготовки:**

1. Содержание правосубъектности гражданина. Момент возникновения и прекращения правоспособности гражданина.

2. Ограничение дееспособности и признание гражданина недееспособным.
3. Понятие и признаки юридического лица.
4. Индивидуализация юридического лица.
5. Реорганизация и ликвидация юридического лица как способ прекращения его деятельности: характеристика, основания, виды.
6. Организационно-правовые формы юридических лиц.
7. Понятие и виды публично-правовых образований. Способы участия публичных образований в гражданско-правовых отношениях.

### ***Тема 1.3. Объекты гражданских прав***

#### **Вопросы для самоподготовки:**

1. Понятие и виды объектов гражданских права.
2. Вещи как объекты гражданских правоотношений, их классификация.
3. Вещи оборотоспособные, ограничено оборотоспособные и изъятые из гражданского оборота.
4. Ценные бумаги как объекты гражданских прав. Виды ценных бумаг: акция, облигация, вексель, чек, депозитный и сберегательный сертификаты, коносамент, банковская сберегательная книжка на предъявителя, складское свидетельство.
5. Понятие и виды исключительных прав в гражданском праве.
6. Понятие и виды смежных прав.
7. Понятие патентного права: субъекты и объекты.

#### **Перечень тем рефератов по Разделу 1:**

1. Содержание и особенности частноправового регулирования.
2. Соотношение понятий «частное право» и «гражданское право». Дуализм частного права в континентальных правовых системах.
3. Элементы публично-правового регулирования, используемые в сфере действия гражданского права.
4. Способы воздействия гражданского права на различные виды неимущественных отношений.
5. Становление и развитие учения о юридических лицах.
6. Теории сущности юридического лица.
7. Гражданская правосубъектность и дееспособность иностранных граждан и лиц без гражданства.
8. Гражданско-правовой статус публично-правовых образований и участие их в гражданских правоотношениях.
9. Система объектов гражданских прав: теория и судебная практика.
10. Правовой режим самовольной постройки.
11. Услуги как объект гражданских прав.
12. Земля как объект гражданского права.
13. Восстановление прав по утраченным ценным бумагам.
14. Защита авторских и смежных прав.
15. Наследование авторских и смежных прав.

## **РАЗДЕЛ 2. СДЕЛКИ В ГРАЖДАНСКОМ ПРАВЕ**

### ***Тема 2.1. Понятие, виды и элементы сделки***

#### **Вопросы для самоподготовки:**

1. Понятие, виды и элементы сделки.
2. Место сделки в гражданских правоотношениях.
3. Структурные элементы сделок.

### ***Тема 2.2. Основания классификации сделок***

**Вопросы для самоподготовки:**

1. Основания классификации сделок.
2. Формы сделок.
3. Односторонние и двухсторонние сделки.

**Тема 2.3. Недействительность сделок, правовые последствия**

**Вопросы для самоподготовки:**

1. Формы сделок.
2. Недействительность сделок, правовые последствия.
3. Притворные и мнимые сделки.

**Перечень тем рефератов по Разделу 2:**

1. Односторонние сделки в механизме гражданско-правового регулирования.
2. Условия действительности сделок.
3. Правовая природа недействительных сделок.
4. Оспоримые сделки в гражданском праве.
5. Мнимые и притворные сделки.

## **РАЗДЕЛ 3. ПРЕДСТАВИТЕЛЬСТВО. СРОКИ В ГРАЖДАНСКОМ ПРАВЕ**

**Тема 3.1. Представительство. Доверенность**

**Вопросы для самоподготовки:**

1. Понятие и виды представительства в гражданском праве.
2. Порядок оформления полномочий представителя.
3. Форма и требования к содержанию доверенности.
4. Прекращение доверенности.

**Тема 3.2. Сроки в гражданском праве. Исковая давность**

**Вопросы для самоподготовки:**

1. Виды представительства и его функции.
2. Порядок оформления полномочий представителя.
3. Сущность института доверенности: содержание и функции.
4. Основания прекращения доверенности.

**Тема 3.3. Последствия истечения срока исковой давности**

**Вопросы для самоподготовки:**

1. Основная характеристика представительства в гражданско-правовых отношениях.
2. Требования к кандидатуре представителя: содержание и оформление.
3. Форма и требования к содержанию доверенности.

**Перечень тем рефератов по Разделу 3:**

1. Доверенность на управление автотранспортным средством.
  2. Доверенность на ведение дел в суде.
3. Сроки в гражданском праве: «без промедления», «немедленно», «в разумный срок».
4. Восстановление срока исковой давности: основания, процедура.
5. Обстоятельства, влекущие приостановление и перерыв течения исковой давности.

## **РАЗДЕЛ 4. ВЕЩНОЕ ПРАВО**

#### ***Тема 4.1. Общие положения о вещном праве и праве собственности***

##### **Вопросы для самоподготовки:**

1. Понятие и система вещных прав.
2. Признаки, объекты и виды вещных прав.
3. Триада правомочий собственника и границы их осуществления собственником.
4. Гражданско-правовой режим объектов права собственности граждан.

#### ***Тема 4.2. Признаки, объекты и виды вещных прав***

##### **Вопросы для самоподготовки:**

1. Способы приобретения гражданами права собственности на:
  - а) земельные участки;
  - б) жилое помещение.
2. Особенности правового режима объектов собственности юридических лиц:
  - а) порядок формирования складочного капитала хозяйственных товариществ и уставного капитала хозяйственных обществ;
  - б) особенности права собственности производственного и потребительского кооператива.

#### ***Тема 4.3. Гражданско-правовой режим объектов права собственности граждан***

##### **Вопросы для самоподготовки:**

1. Основания возникновения и прекращения права публичной собственности.
2. Понятие и виды права общей собственности.
3. Понятие, содержание, субъекты и объекты ограниченных вещных прав. Виды ограниченных вещных прав.

#### **Перечень тем рефератов по Разделу 4:**

1. Право собственности как институт гражданского права.
2. Триада правомочия собственника по российскому законодательству.
3. Понятие общей совместной собственности.
4. Значение частной собственности в формировании гражданского общества: развитие и современное состояние.
5. Публичная собственность как инструмент регулирования общественных отношений.
6. Сервитуты в российском гражданском законодательстве.

## **РАЗДЕЛ 5. ОБЯЗАТЕЛЬСТВЕННОЕ ПРАВО: ОБЩИЕ ПОЛОЖЕНИЯ**

#### ***Тема 5.1. Обязательства в гражданском праве***

##### **Вопросы для самоподготовки:**

1. Понятие обязательства и основания его возникновения. Стороны обязательств.
2. Виды обязательств: обязательства договорные и внедоговорные; обязательства со множественностью лиц; солидарные и субсидиарные обязательства.
3. Понятие исполнения обязательств. Исполнение обязательства надлежащим субъектом; исполнение обязательства надлежащему субъекту.
4. Понятие, значение и классификация способов обеспечения исполнения обязательств.
5. Основания и способы прекращения обязательств.

#### ***Тема 5.2. Стороны обязательств***

##### **Вопросы для самоподготовки:**

1. Понятие обязательства и основания его возникновения. Стороны обязательств.
2. Виды обязательств: обязательства договорные и внедоговорные; обязательства со множественностью лиц; солидарные и субсидиарные обязательства.
3. Понятие исполнения обязательств. Исполнение обязательства надлежащим субъектом; исполнение обязательства надлежащему субъекту.
4. Понятие, значение и классификация способов обеспечения исполнения обязательств.

### ***Тема 5.3. Основания и способы прекращения обязательств***

#### **Вопросы для самоподготовки:**

1. Понятие обязательства и основания его возникновения. Стороны обязательств.
2. Виды обязательств: обязательства договорные и внедоговорные; обязательства со множественностью лиц; солидарные и субсидиарные обязательства.
3. Понятие исполнения обязательств. Исполнение обязательства надлежащим субъектом; исполнение обязательства надлежащему субъекту.
4. Понятие, значение и классификация способов обеспечения исполнения обязательств.
5. Способы и основания прекращения обязательств.

#### **Перечень тем рефератов по Разделу 5:**

1. Понятие обязательства и основания его возникновения. Стороны обязательств.
2. Виды обязательств: обязательства договорные и внедоговорные; обязательства со множественностью лиц; солидарные и субсидиарные обязательства.
3. Понятие исполнения обязательств. Исполнение обязательства надлежащим субъектом; исполнение обязательства надлежащему субъекту.
4. Понятие, значение и классификация способов обеспечения исполнения обязательств.
5. Основания и способы прекращения обязательств.

## **РАЗДЕЛ 6. ГРАЖДАНСКО-ПРАВОВАЯ ОТВЕТСТВЕННОСТЬ**

### ***Тема 6.1. Понятие гражданско-правовой ответственности***

#### **Вопросы для самоподготовки:**

1. Понятие гражданско-правовой ответственности. Функции гражданско-правовой ответственности. Понятие и виды гражданско-правовых санкций.
2. Основания и Условия ответственности. Противоправность деяния. Причинение вреда. Причинно-следственная связь между противоправным деянием и причинением вреда. Вина причинителя вреда.
3. Виды гражданско-правовой ответственности.

### ***Тема 6.2. Функции гражданско-правовой ответственности***

#### **Вопросы для самоподготовки:**

1. Понятие гражданско-правовой ответственности.
2. Функции гражданско-правовой ответственности.
3. Понятие и виды гражданско-правовых санкций.
4. Основания и Условия ответственности.
5. Противоправность деяния.
6. Причинение вреда.
7. Причинно-следственная связь между противоправным деянием и причинением вреда.
8. Вина причинителя вреда.
9. Виды гражданско-правовой ответственности.

### ***Тема 6.3. Понятие и виды гражданско-правовых санкций***

#### **Вопросы для самоподготовки:**

1. Понятие гражданско-правовой ответственности.
2. Функции гражданско-правовой ответственности.
3. Понятие и виды гражданско-правовых санкций.
4. Основания и Условия ответственности.
5. Противоправность деяния.
6. Причинение вреда.
7. Причинно-следственная связь между противоправным деянием и причинением вреда.
8. Вина причинителя вреда.

## 9. Виды гражданско-правовой ответственности.

### **Перечень тем рефератов по Разделу 6:**

1. Множественность лиц в обязательствах.
2. Перемена лиц в обязательстве.
3. Принципы исполнения обязательств.
4. Ответственность за неисполнение денежного обязательства.
5. Ответственность должника за действия своих работников.
6. Ответственность должника за действия третьих лиц.

## **РАЗДЕЛ 7. ОБЩИЕ ПОЛОЖЕНИЯ О ГРАЖДАНСКО-ПРАВОВОМ ДОГОВОРЕ**

### ***Тема 7.1. Гражданско-правовой договор: понятие, содержание, форма***

#### **Вопросы для самоподготовки:**

1. Гражданско-правовой договор: понятие, содержание, форма.
2. Классификация договоров.
3. Общие положения о порядке заключения договоров: оферта, условия действительности оферты; срок действия оферты; акцепт, требования, предъявляемые к акцепту.
4. Заключение договора в обязательном порядке.

### ***Тема 7.2. Классификация договоров***

#### **Вопросы для самоподготовки:**

1. Гражданско-правовой договор: понятие, содержание, форма.
2. Классификация договоров.
3. Общие положения о порядке заключения договоров: оферта, условия действительности оферты; срок действия оферты; акцепт, требования, предъявляемые к акцепту.
4. Заключение договора в обязательном порядке.
5. Порядок и последствия изменения и расторжения договора.
6. Расторжение договора в одностороннем порядке: правовые последствия.
7. Судебный порядок изменения и расторжения договора.

### ***Тема 7.3. Заключение договора в обязательном порядке***

#### **Вопросы для самоподготовки:**

1. Общие положения о порядке заключения договоров: оферта, условия действительности оферты; срок действия оферты; акцепт, требования, предъявляемые к акцепту.
2. Заключение договора в обязательном порядке. Порядок и последствия изменения и расторжения договора.

### **Перечень тем рефератов по Разделу 7:**

1. Гражданско-правовой договор: понятие, содержание, форма.
2. Классификация договоров.
3. Общие положения о порядке заключения договоров: оферта, условия действительности оферты; срок действия оферты; акцепт, требования, предъявляемые к акцепту.
4. Заключение договора в обязательном порядке. Порядок и последствия изменения и расторжения договора.

## **РАЗДЕЛ 8. ДОГОВОРЫ ПО ПЕРЕДАЧИ ИМУЩЕСТВА В СОБСТВЕННОСТЬ**

### ***Тема 8.1. Договор купли-продажи***

#### **Вопросы для самоподготовки:**

1. Предмет договора купли-продажи.
2. Порядок заключения договора купли-продажи (публичность и присоединение в договорах



купли-продажи).

3. Содержание договора купли-продажи.
4. Существенные условия и элементы договора купли-продажи.
5. Ответственность сторон по договору купли-продажи.
6. Особенности отдельных видов купли-продажи.

### ***Тема 8.2. Договоры мены, дарения, ренты***

#### **Вопросы для самоподготовки:**

1. Понятие договора мены и его предмет. Основные отличия договора мены от договора купли-продажи товаров.
2. Форма договора мены. Особенности заключения договора мены при неравнозначной оценке предметов договора.
3. Понятие и правовая природа договора дарения. Содержание и форма договора дарения. Случаи ограничения и запрещения дарения.
4. Договоры ренты и пожизненного содержания с иждивением (общие положения).
5. Различие между постоянной рентой, пожизненной рентой и договором пожизненного содержания с иждивением.

### ***Тема 8.3. Особенности отдельных видов купли-продажи***

#### **Вопросы для самоподготовки:**

1. Форма договора мены. Особенности заключения договора мены при неравнозначной оценке предметов договора.
2. Понятие и правовая природа договора дарения. Содержание и форма договора дарения. Случаи ограничения и запрещения дарения.
3. Договоры ренты и пожизненного содержания с иждивением (общие положения).
4. Различие между постоянной рентой, пожизненной рентой и договором пожизненного содержания с иждивением.

#### **Перечень тем рефератов по Разделу 8:**

1. Понятие и виды договора купли-продажи, его характерные признаки.
2. Договор розничной купли-продажи и защита прав потребителей в сфере торгового обслуживания.
3. Признаки договора поставки, позволяющие выделить его в отдельный вид договора купли-продажи.
4. Особенности поставки товаров для государственных и муниципальных нужд.
5. Понятие недвижимости; нормативные акты, регулирующие порядок продажи недвижимости. Государственная регистрация перехода права собственности на недвижимое имущество.
6. Особенности договора купли-продажи предприятия, как имущественного комплекса.
7. Договор постоянной ренты.
8. Договор пожизненной ренты.
9. Договор ренты с пожизненным содержанием с иждивением.

## **РАЗДЕЛ 9. ДОГОВОРЫ ПО ПЕРЕДАЧИ ИМУЩЕСТВА ВО ВРЕМЕННОЕ ПОЛЬЗОВАНИЕ**

### ***Тема 9.1. Договоры аренды***

#### **Вопросы для самоподготовки:**

1. Понятие, предмет и признаки договора аренды. Субъекты и форма договора аренды.
2. Специальные правила, регулирующие аренду отдельных видов имущества: транспортных средств, зданий и сооружений, предприятий, земельных участков и других обособленных природных объектов.
3. Бытовой прокат, его особенности.
4. Договор аренды транспортных средств.

5. Договор аренды транспортного средства с экипажем.
6. Договор аренды транспортного средства без экипажа.
7. Договор аренды зданий и сооружений.
8. Договор аренды предприятий: понятие и существенные условия договора.
9. Понятие, субъекты и объекты договора финансовой аренды (лизинга). Источники правового регулирования лизинговой деятельности.

### ***Тема 9.2. Договор безвозмездного пользования (ссуды)***

#### **Вопросы для самоподготовки:**

1. Понятие, предмет и признаки договора ссуды. Субъекты и форма договора ссуды.
2. Виды договора безвозмездного пользования.
3. Основания признания недействительным договора ссуды.

### ***Тема 9.3. Договор аренды транспортных средств***

#### **Вопросы для самоподготовки:**

1. Договор аренды транспортных средств.
2. Договор аренды транспортного средства с экипажем.
3. Договор аренды транспортного средства без экипажа.

### **Перечень тем рефератов по Разделу 9:**

1. Особенности регистрации договора аренды недвижимого имущества и договора аренда зданий и сооружений.
2. Права на земельный участок при аренде строения.
3. Структура гражданско-правовых отношений по договору лизинга.
4. Договор аренды транспортных средств.
5. Договор аренды транспортного средства с экипажем.
6. Договор аренды транспортного средства без экипажа.
7. Договор аренды зданий и сооружений.

## **РАЗДЕЛ 10. ДОГОВОРЫ ПО ВЫПОЛНЕНИЮ РАБОТ**

### ***Тема 10.1. Договоры подряда***

#### **Вопросы для самоподготовки:**

1. Понятие договора подряда. Различие подрядного и трудового договоров.
2. Объект, стороны и существенные условия договора подряда. Система генерального подряда.
3. Понятие договора бытового подряда. Порядок и форма заключения договора бытового подряда.

### ***Тема 10.2. Понятие и содержание договора строительного подряда, его существенные условия***

#### **Вопросы для самоподготовки:**

1. Понятие и содержание договора строительного подряда.
2. Смета приблизительная и твердая.
3. Существенные условия договора строительного подряда.

### ***Тема 10.3. Понятие и основные особенности государственного контракта на выполнение работ для государственных и (или) муниципальных нужд***

#### **Вопросы для самоподготовки:**

1. Понятие и основные особенности государственного контракта на выполнение работ для государственных и (или) муниципальных нужд.
2. Основная характеристика содержания государственного контракта на выполнение работ для государственных и (или) муниципальных нужд.

3. Основания недействительности государственного контракта на выполнение работ для государственных и (или) муниципальных нужд.

#### **Перечень тем рефератов по Разделу 10:**

1. Понятие договора подряда. Различие подрядного и трудового договоров.
2. Объект, стороны и существенные условия договора подряда. Система генерального подряда.
3. Понятие договора бытового подряда. Порядок и форма заключения договора бытового подряда.
4. Понятие и содержание договора строительного подряда.
5. Смета приблизительная и твердая.
6. Существенные условия договора строительного подряда.
7. Понятие и основные особенности государственного контракта на выполнение работ для государственных и (или) муниципальных нужд.
8. Основная характеристика содержания государственного контракта на выполнение работ для государственных и (или) муниципальных нужд.
9. Основания недействительности государственного контракта на выполнение работ для государственных и (или) муниципальных нужд.

### **РАЗДЕЛ 11. ДОГОВОРЫ ПО ОКАЗАНИЮ УСЛУГ**

#### ***Тема 11.1. Договор возмездного оказания услуг***

##### **Вопросы для самоподготовки:**

1. Понятие и содержание договора возмездного оказания услуг.
2. Особенности договора возмездного оказания услуг с участием граждан-потребителей.
3. Особенности отдельных видов обязательств по возмездному оказанию услуг.

#### ***Тема 11.2. Договоры в сфере перевозки грузов и пассажиров***

##### **Вопросы для самоподготовки:**

1. Особенности правового регулирования отношений, связанных с перевозкой грузов, пассажиров и багажа различными видами транспорта.
2. Транспортное законодательство: транспортные кодексы и уставы, их соотношение с ГК РФ.
3. Понятие и стороны договора перевозки груза. Порядок заключения и форма договора перевозки груза.
4. Договоры перевозки пассажира и багажа.

#### ***Тема 11.3. Договор транспортной экспедиции***

##### **Вопросы для самоподготовки:**

1. Правовое регулирование прямых смешанных перевозок.
2. Ответственность за нарушение транспортных обязательств.
3. Договоры транспортной экспедиции, их отличие от смежных гражданско-правовых договоров.

#### **Перечень тем рефератов по Разделу 11:**

1. Договор возмездного оказания медицинских услуг.
2. Договор возмездного оказания образовательных услуг.
3. Договор возмездного оказания туристических услуг.
4. Договор возмездного оказания аудиторских услуг.
5. Договор возмездного оказания оценочных услуг.
6. Договор возмездного оказания консультационных и информационных услуг.
7. Договор перевозки транспортом общего пользования.
8. Гражданско-правовая защита граждан-потребителей транспортных услуг.
9. Договоры, заключаемые между транспортными организациями различных видов транспорта в целях обеспечения перевозки грузов, пассажиров и багажа.
10. Договор морской перевозки: общая и частная авария.
11. Особенности договоров перевозки отдельными видами транспорта.
12. Понятие и правовая характеристика договора буксировки.

## РАЗДЕЛ 12. ИНЫЕ ГРАЖДАНСКО-ПРАВОВЫЕ ОТНОШЕНИЯ

### *Тема 12.1. Договор займа*

#### **Вопросы для самоподготовки:**

1. Предмет, форма, содержание и исполнение договора займа.
2. Проценты по договору займа. Особенности беспроцентного займа.
3. Отдельные разновидности заемных обязательств.

### *Тема 12.2. Кредитно-расчетные отношения*

#### **Вопросы для самоподготовки:**

1. Кредитный договор, его понятие и соотношение с договором займа.
2. Разновидности кредитного договора.
3. Понятие и элементы договора финансирования под уступку денежного требования (факторинга).
4. Содержание и предмет договора финансирования под уступку денежного требования.

### *Тема 12.3. Договоры банковского вклада*

#### **Вопросы для самоподготовки:**

1. Понятие и признаки договора банковского счета.
2. Правовой режим отдельных банковских счетов (расчетных, текущих, бюджетных, корреспондентских и др.).
3. Понятие, принципы и содержание безналичных расчетов.
4. Основные формы безналичных расчетов: платежные поручения, аккредитивы, инкассо, чеки, расчеты с использованием пластиковых карт.
5. Договоры банковского вклада и его место в системе кредитных обязательств.

#### **Перечень тем рефератов по Разделу 12:**

1. Целевой кредит.
2. Договор товарного кредита.
3. Коммерческий кредит.
4. Уступка денежного требования как способ обеспечения исполнения кредитного обязательства.

## РАЗДЕЛ 13. ДОГОВОР ХРАНЕНИЯ

### *Тема 13.1. Понятие, содержание и существенные условия хранения*

#### **Вопросы для самоподготовки:**

1. Понятие, содержание и существенные условия хранения.
2. Профессиональное и бытовое хранение.
3. Обычное и чрезвычайное хранение.

### *Тема 13.2. Ответственность по договору хранения*

#### **Вопросы для самоподготовки:**

1. Ответственность по договору хранения.
2. Основания и пределы ответственности хранителя за утрату, недостачу или повреждение имущества.
3. Ответственность поклажедателя.
4. Специфика секвестра как особого хранения вещей, являющихся предметом спора.

#### **Перечень тем рефератов по Разделу 13:**

1. Договор хранения на товарном складе.
2. Хранение с обезличением вещей.
3. Хранения в ломбардах.
4. Хранения в банковских сейфах.
5. Хранения в камерах хранения транспортных организаций.

## РАЗДЕЛ 14. ДОГОВОРЫ ПО ДЕЙСТВИЮ В ИНТЕРЕСАХ ТРЕТЬИХ ЛИЦ

### *Тема 14.1. Договоры поручения, комиссии. Агентский договор*

#### **Вопросы для самоподготовки:**

1. Особенности договора поручения как одной из основных разновидностей юридического посредничества.
2. Содержание и исполнение договора поручения. Прекращение договора поручения.
3. Понятие и виды договора комиссии.
4. Содержание договора комиссии. Исполнение и прекращение договора комиссии.
5. Ответственность комиссионера. Делькредере.
6. Понятие и содержание агентского договора. Субагентский договор.
7. Исполнение и прекращение агентского договора.

### *Тема 14.2. Доверительное управление имуществом*

#### **Вопросы для самоподготовки:**

1. Понятие договора доверительного управления имуществом. Предмет, субъекты, форма договора доверительного управления.
2. Правовое положение выгодоприобретателя (бенефициара).
3. Существенные условия договора доверительного управления имуществом.
4. Особенности правового режима имущества, находящегося в доверительном управлении.
5. Ответственность за нарушение договора доверительного управления имуществом:
  - а) ответственность учредителя управления и доверительного управляющего перед третьими лицами;
  - б) ответственность доверительного управляющего перед учредителем управления и выгодоприобретателем;
  - в) ответственность учредителя управления перед доверительным управляющим.

#### **Перечень тем рефератов по Разделу 14:**

1. Лично-доверительный (фидуциарный) характер договора поручения.
2. Разновидности договора комиссии, используемые в потребительском и коммерческом обороте.
3. Особенности легальной конструкции договора как основания возникновения отношений доверительного управления.
4. Доверительное управление имуществом подопечного.
5. Доверительное управление эмиссионными ценными бумагами.

## РАЗДЕЛ 15. ДОГОВОР ПРОСТОГО ТОВАРИЩЕСТВА. ОБЯЗАТЕЛЬСТВА ПО СТРАХОВАНИЮ

### *Тема 15.1. Договор простого товарищества*

#### **Вопросы для самоподготовки:**

1. Понятие договора простого товарищества (о совместной деятельности), существенные условия договора.
2. Содержание договора простого товарищества.
3. Участники договора простого товарищества. Вклады участников договора.
4. Прекращение договора простого товарищества.
5. Ответственность товарищей по общим обязательствам.

### *Тема 15.2. Обязательства по страхованию*

#### **Вопросы для самоподготовки:**

1. Понятие, роль и значение страхования. Законодательство о страховании.
2. Основные понятия страхового права: страховой риск; страховой случай; абандон; франшиза.
3. Участники (субъекты) страховых правоотношений. Требования, которым должен отвечать

страховщик.

4. Формы и виды обязательств по страхованию.
5. Договор страхования:
  - а) существенные условия;
  - б) форма договора страхования. Специфика страхового полиса;
  - в) предмет и объект договора страхования.
6. Содержание обязательства по страхованию.
7. Ответственность в обязательствах по страхованию.

#### **Перечень тем рефератов по Разделу 15:**

1. Виды договоров простого товарищества. Негласное товарищество.
2. Внесение вклада в совместную деятельность и правовой режим общего имущества участников простого товарищества.
3. Сроки исковой давности в страховании и перестраховании.
4. Практика заключения договора страхования.
5. Страхование профессиональной ответственности.
6. Вопросы судебной практики по делам, связанным с применением ФЗ «Об обязательном страховании гражданской ответственности владельцев транспортных средств».

## **РАЗДЕЛ 16. ОБЯЗАТЕЛЬСТВА ИЗ ОДНОСТОРОННИХ ДЕЙСТВИЙ**

### ***Тема 16.1. Действие в чужом интересе без поручения***

#### **Вопросы для самоподготовки:**

1. Действие в чужом интересе без поручения.
2. Публичное обещание награды.

### ***Тема 16.2. Проведение игр, лотерей, пари***

#### **Вопросы для самоподготовки:**

1. Публичный конкурс.
2. Проведение игр, лотерей, пари.

#### **Перечень тем рефератов по Разделу 16:**

1. Действие в чужом интересе без поручения.
2. Публичное обещание награды.
3. Публичный конкурс.
4. Проведение игр, лотерей, пари.

## **РАЗДЕЛ 17. ОБЯЗАТЕЛЬСТВА ВСЛЕДСТВИЕ ПРИЧИНЕНИЯ ВРЕДА**

### ***Тема 17.1. Сущность и значение обязательств из причинения вреда***

#### **Вопросы для самоподготовки:**

1. Гражданско-правовая ответственность как способ защиты гражданских прав.
2. Особенности гражданско-правовой ответственности.
3. Принципы, функции и виды ответственности.
4. Условия гражданско-правовой ответственности.
5. Понятие и состав гражданского правонарушения.
6. Понятие и содержание вреда в гражданском праве.
7. Соотношение понятий вреда, убытков и ущерб

### ***Тема 17.2. Основание возникновения деликтного обязательства***

#### **Вопросы для самоподготовки:**

1. Случаи ответственности независимо от вины и ответственности за действия третьих лиц.
2. Ответственность при осуществлении предпринимательской деятельности.

3. Просрочка должника.
4. Просрочка кредитора.

### **Тема 17.3. Субъекты обязательств из причинения вреда**

#### **Вопросы для самоподготовки:**

1. Особенности ответственности при осуществлении предпринимательской деятельности.
2. Сложные проценты по предпринимательским обязательствам.
3. Новеллы гражданского законодательства о возмещении потерь, не связанных с нарушением обязательства и убытков при прекращении договора.

#### **Перечень тем рефератов по Разделу 17:**

1. Гражданско-правовая ответственность как способ защиты гражданских прав.
2. Особенности гражданско-правовой ответственности.
3. Принципы, функции и виды ответственности.
4. Условия гражданско-правовой ответственности.
5. Случаи ответственности независимо от вины и ответственности за действия третьих лиц.
6. Ответственность при осуществлении предпринимательской деятельности.
7. Новеллы гражданского законодательства о возмещении потерь, не связанных с нарушением обязательства и убытков при прекращении договора.

#### **1.3. Методические материалы по написанию курсовой работы**

Курсовая работа представляет собой законченную научно-исследовательскую работу, назначение которой состоит в углублении теоретической и практической подготовки будущего специалиста, в приобретении им опыта научно-исследовательской деятельности, в совершенствовании навыков самостоятельной работы, обращенное к актуальным проблемам современного юридического знания и имеющее выход в практику деятельности специалиста.

Курсовая работа выполняется по конкретной дисциплине в соответствии с учебным планом и отражает возможность самостоятельно решать научную проблему.

Курсовая работа должна соответствовать следующим требованиям:

- быть выполненной на достаточном теоретическом уровне;
- включать анализ не только теоретического, но и эмпирического материала;
- основываться на результатах самостоятельного исследования, иметь обязательные самостоятельные выводы после каждой главы и в заключении работы;
- быть оформленной в соответствии с требованиями и выполненной в указанные сроки.

Курсовая работа обычно включает: титульный лист, содержание, введение, основной текст, состоящий из 2 глав (как правило, 2–4 параграфа в каждой главе) с краткими и четкими выводами к каждому параграфу, общими выводами после каждой главы, заключение по работе в целом, список литературы и, при необходимости, приложение. Объемные таблицы, графики, рисунки целесообразно приводить в приложениях.

Введение является важной частью курсовой работы, так как отражает содержание этапа планирования исследования. Во введении раскрываются актуальность, цель, объект, предмет, гипотеза, задачи, методы исследования, описываются выборка и база исследования. Объем введения обычно составляет 3–4 страницы.

Обязательным требованием к любой научной работе является ее актуальность. Раскрытие актуальности темы отражает степень ее понимания с точки зрения дефектологии и специальной психологии. При раскрытии актуальности темы исследования обычно приходят к выводу о недостаточной ее изученности. Описание актуальности исследования помогает сформулировать тему исследования.

Далее определяется цель исследования. Цель представляет собой желаемый конечный результат.

Исходя из цели, определяются объект и предмет исследования. Объект – это процесс или явление, порождающее проблемную ситуацию и избранное для изучения. В психолого-педагогических исследованиях объектами могут выступать как группы испытуемых, так и сами

психические явления. Однако в качестве объекта рекомендуется выбирать именно изучаемые явления.

Предмет исследования – это тот аспект проблемы, исследуя который, мы познаем целостный объект, выделяя его главные, наиболее существенные признаки. Предмет является стороной или частью объекта. Именно предмет определяет тему научного исследования и отражается в названии курсовой работы.

Далее во введении формулируется гипотеза исследования. Гипотеза – это научное предположение, допущение, истинное значение которого неопределенно. Научная гипотеза всегда выходит за пределы простой регистрации фактов, служит их объяснению и предсказанию. В процессе исследования гипотеза может корректироваться.

После формулировки гипотезы перечисляются задачи, которые исследователь ставит перед собой в ходе исследования. Задачи – это выбор путей и средств для достижения цели исследования. Задачи исследования выступают как частные, сравнительно самостоятельные цели исследования в

конкретных условиях проверки сформулированной гипотезы.

Далее указываются методы исследования. Методы исследования – это способы познания явлений действительности и их закономерностей.

Основная часть курсовой работы должна составлять не менее 70% ее полного объема. Как правило, она включает две главы, в свою очередь разделенные на параграфы. Это обеспечивает структурированность текста и служит логике раскрытия темы.

Название каждой главы или параграфа необходимо сформулировать таким образом, чтобы оно не оказалось шире темы работы или не совпадало с ней. Порядок изложения материала в тексте должен быть подчинен основной идее работы, при этом логичность изложения достигается, когда каждый параграф является базой для изложения материала в последующем параграфе.

После каждого параграфа целесообразно делать краткий вывод, резюмирующий его. Также выводы следует делать после каждой главы. Первая и вторая главы должны быть сбалансированы по объему.

Общие требования к оформлению

Объем курсовой работы без приложений должен составлять около 30 страниц.

Курсовая работа выполняется на листах формата А4.

Требования к оформлению:

- шрифт Times New Roman;

- межстрочный интервал – 1,5;

- размер шрифта – 14 пунктов.

Поля: левое – 30 мм, правое – 15 мм, верхнее – 20 мм, нижнее – 20 мм.

Абзацный отступ – 1,25 см. В заголовках абзацный отступ не делается.

Страницы нумеруются арабскими цифрами.

Нумерация страниц должна быть сквозной. Титульный лист включается в общую нумерацию, но номер на нем не ставится. Номера страниц проставляются по центру снизу страницы.

Библиографические описания, включенные в список литературы, располагаются в алфавитном порядке.

Все библиографические описания должны быть составлены в соответствии ГОСТ 7.1-2003.

## **2. МЕТОДИЧЕСКИЕ РЕКОМЕНДАЦИИ ДЛЯ ОБУЧАЮЩИХСЯ ПО ОСВОЕНИЮ ДИСЦИПЛИНЫ (МОДУЛЯ) И САМОСТОЯТЕЛЬНОЙ РАБОТЕ**

Освоение обучающимся дисциплины (модуля) «Гражданское право» предполагает изучение материалов дисциплины на аудиторных занятиях и в ходе самостоятельной работы. Аудиторные занятия проходят в форме лекций, семинаров и практических занятий. Самостоятельная работа включает разнообразный комплекс видов и форм работы обучающихся.



Для успешного освоения дисциплины (модуля) и достижения поставленных целей необходимо внимательно ознакомиться с рабочей программой дисциплины (модуля), доступной в электронной информационно-образовательной среде РГСУ.

Следует обратить внимание на списки основной и дополнительной литературы, на предлагаемые преподавателем ресурсы информационно-телекоммуникационной сети Интернет. Эта информация необходима для самостоятельной работы обучающегося.

При подготовке к аудиторным занятиям необходимо помнить особенности каждой формы его проведения.

*Подготовка к учебному занятию лекционного типа заключается в следующем.*

С целью обеспечения успешного обучения обучающийся должен готовиться к лекции, поскольку она является важнейшей формой организации учебного процесса, поскольку:

- знакомит с новым учебным материалом;
- разъясняет учебные элементы, трудные для понимания;
- систематизирует учебный материал;
- ориентирует в учебном процессе.

С этой целью:

- внимательно прочитайте материал предыдущей лекции;
- ознакомьтесь с учебным материалом по учебнику и учебным пособиям с темой прочитанной лекции;
- внесите дополнения к полученным ранее знаниям по теме лекции на полях лекционной тетради;
- запишите возможные вопросы, которые вы зададите лектору на лекции по материалу изученной лекции;
- постарайтесь уяснить место изучаемой темы в своей подготовке;
- узнайте тему предстоящей лекции (по тематическому плану, по информации лектора) и запишите информацию, которой вы владеете по данному вопросу.

*Подготовка к занятию семинарского типа.*

При подготовке и работе во время проведения занятий семинарского типа следует обратить внимание на следующие моменты: на процесс предварительной подготовки, на работу во время занятия, обработку полученных результатов, исправление полученных замечаний.

Предварительная подготовка к учебному занятию семинарского типа заключается в изучении теоретического материала в отведенное для самостоятельной работы время, ознакомление с инструктивными материалами с целью осознания задач практического занятия, техники безопасности при работе с приборами, веществами.

Работа во время проведения учебного занятия семинарского типа включает:

- консультирование студентов преподавателями и вспомогательным персоналом с целью предоставления исчерпывающей информации, необходимой для самостоятельного выполнения предложенных преподавателем задач.
- самостоятельное выполнение заданий согласно обозначенной рабочей программой дисциплины (модуля) тематики.

*Самостоятельная работа.*

Самостоятельная работа - планируемая учебная, учебно-исследовательская, научно-исследовательская работа студентов, выполняемая во внеаудиторное (аудиторное) время по заданию и при методическом руководстве преподавателя, но без его непосредственного участия (при частичном непосредственном участии преподавателя, оставляющем ведущую роль за работой студентов).

Для более углубленного изучения темы задания для самостоятельной работы рекомендуется выполнять параллельно с изучением данной темы. При выполнении заданий по возможности используйте наглядное представление материала.

Самостоятельная работа студентов в ВУЗе является важным видом учебной и научной деятельности студента. Самостоятельная работа студентов играет значительную роль в рейтинговой технологии обучения.

К современному специалисту в области медицины общество предъявляет достаточно широкий перечень требований, среди которых немаловажное значение имеет наличие у выпускников определенных навыков (компетенций) и умения самостоятельно добывать знания из различных источников, систематизировать полученную информацию, давать оценку конкретной профессиональной ситуации. Формирование такого умения происходит в течение всего периода обучения.

В процессе самостоятельной работы студент приобретает необходимые для будущей специальности компетенции, навыки самоорганизации, самоконтроля, самоуправления, саморефлексии и становится активным самостоятельным субъектом учебной деятельности.

Самостоятельная работа студентов должна оказывать важное влияние на формирование личности будущего специалиста, его компетентность. Каждый студент самостоятельно определяет режим своей работы и меру труда, затрачиваемого на овладение учебным содержанием по каждой дисциплине. Он выполняет внеаудиторную работу по личному индивидуальному плану, в зависимости от его подготовки, времени и других условий.

### ***Виды самостоятельной работы.***

#### ***Работа с литературой.***

При работе с книгой необходимо подобрать литературу, научиться правильно ее читать, вести записи. Для подбора литературы в библиотеке используются алфавитный и систематический каталоги. Важно помнить, что рациональные навыки работы с книгой - это всегда большая экономия времени и сил. Правильный подбор учебников рекомендуется преподавателем, читающим лекционный курс. Необходимая литература может быть также указана в методических разработках по данному курсу. Изучая материал по учебнику, следует переходить к следующему вопросу только после правильного уяснения предыдущего, описывая на бумаге все выкладки и вычисления (в том числе те, которые в учебнике опущены или на лекции даны для самостоятельного вывода). При изучении любой дисциплины большую и важную роль играет самостоятельная индивидуальная работа. Особое внимание следует обратить на определение основных понятий курса. Студент должен подробно разбирать примеры, которые поясняют такие определения, и уметь строить аналогичные примеры самостоятельно. Нужно добиваться точного представления о том, что изучаешь. Полезно составлять опорные конспекты. При изучении материала по учебнику полезно в тетради (на специально отведенных полях) дополнять конспект лекций. Там же следует отмечать вопросы, выделенные студентом для консультации с преподавателем. Выводы, полученные в результате изучения, рекомендуется в конспекте выделять, чтобы они при перечитывании записей лучше запоминались. Опыт показывает, что многим студентам помогает составление листа опорных сигналов, содержащего важнейшие и наиболее часто употребляемые формулы и понятия. Такой лист помогает запомнить формулы, основные положения лекции, а также может служить постоянным справочником для студента. Различают два вида чтения: первичное и вторичное. Первичное - это внимательное, неторопливое чтение, при котором можно остановиться на трудных местах.

Задача вторичного чтения - полное усвоение смысла целого (по счету это чтение может быть и не вторым, а третьим или четвертым). Самостоятельная работа с учебниками и книгами (а также самостоятельное теоретическое исследование проблем, обозначенных преподавателем на лекциях) – это важнейшее условие формирования у себя научного способа познания.

Чтение научного текста является частью познавательной деятельности. Ее цель – извлечение из текста необходимой информации. От того на сколько осознанна читающим собственная внутренняя установка при обращении к печатному слову (найти нужные сведения, усвоить информацию полностью или частично, критически проанализировать материал и т.п.) во многом зависит эффективность осуществляемого действия.

#### ***Методические рекомендации по составлению конспекта:***

1. Внимательно прочитайте текст. Уточните в справочной литературе непонятные слова. При записи не забудьте вынести справочные данные на поля конспекта;
2. Выделите главное, составьте план;
3. Кратко сформулируйте основные положения текста, отметьте аргументацию автора;

4. Законспектируйте материал, четко следуя пунктам плана. При конспектировании старайтесь выразить мысль своими словами. Записи следует вести четко, ясно.

5. Грамотно записывайте цитаты. Цитируя, учитывайте лаконичность, значимость мысли. В тексте конспекта желательно приводить не только тезисные положения, но и их доказательства. При оформлении конспекта необходимо стремиться к емкости каждого предложения. Мысли автора книги следует излагать кратко, заботясь о стиле и выразительности написанного. Число дополнительных элементов конспекта должно быть логически обоснованным, записи должны распределяться в определенной последовательности, отвечающей логической структуре произведения. Для уточнения и дополнения необходимо оставлять поля. Овладение навыками конспектирования требует от студента целеустремленности, повседневной самостоятельной работы.

#### ***Методические материалы по самостоятельному решению задач***

При самостоятельном решении задач нужно обосновывать каждый этап решения, исходя из теоретических положений курса. Если студент видит несколько путей решения проблемы (задачи), то нужно сравнить их и выбрать самый рациональный. Полезно до начала вычислений составить краткий план решения проблемы (задачи). Решение проблемных задач или примеров следует излагать подробно, вычисления располагать в строгом порядке, отделяя вспомогательные вычисления от основных. Решения при необходимости нужно сопровождать комментариями, схемами, чертежами и рисунками. Следует помнить, что решение каждой учебной задачи должно доводиться до окончательного логического ответа, которого требует условие, и по возможности с выводом. Полученный ответ следует проверить способами, вытекающими из существа данной задачи. Полезно также (если возможно) решать несколькими способами и сравнить полученные результаты. Решение задач данного типа нужно продолжать до приобретения твердых навыков в их решении.

#### ***Методические материалы к выполнению реферата***

Реферат (от лат. *refere* – сообщать) – краткое изложение в письменном виде или в форме публикации доклада, содержания научного труда (трудов), литературы по теме. Работа над рефератом условно разделяется на выбор темы, подбор литературы, подготовку и защиту плана; написание теоретической части и всего текста с указанием библиографических данных используемых источников, подготовку доклада, выступление с ним. Тематика рефератов полностью связана с основными вопросами изучаемого курса.

Список литературы к темам не дается, и обучающиеся самостоятельно ведут библиографический поиск, причем им не рекомендуется ограничиваться университетской библиотекой.

Важно учитывать, что написание реферата требует от обучающихся определенных усилий. Особое внимание следует уделить подбору литературы, методике ее изучения с целью отбора и обработки собранного материала, обоснованию актуальности темы и теоретического уровня обоснованности используемых в качестве примеров фактов какой-либо деятельности.

Выбрав тему реферата, начав работу над литературой, необходимо составить план. Изучая литературу, продолжается обдумывание темы, осмысливание прочитанного, делаются выписки, сопоставляются точки зрения разных авторов и т.д. Реферативная работа сводится к тому, чтобы в ней выделились две взаимосвязанные стороны: во-первых, ее следует рассматривать как учебное задание, которое должен выполнить обучаемый, а во-вторых, как форму научной работы, творческого воображения при выполнении учебного задания.

Наличие плана реферата позволяет контролировать ход работы, избежать формального переписывания текстов из первоисточников.

Оформление реферата включает титульный лист, оглавление и краткий список использованной литературы. Список использованной литературы размещается на последней странице рукописи или печатной форме реферата. Реферат выполняется в письменной или печатной форме на белых листах формата А4 (210 x 297 мм). Шрифт Times New Roman, кегель 14, через 1,5 интервала при соблюдении следующих размеров текста: верхнее поле – 25 мм, нижнее – 20 мм, левое – 30 мм, правое – 15 мм. Нумерация страниц производится вверху листа, по центру. Титульный лист нумерации не подлежит.

Рефераты должны быть написаны простым, ясным языком, без претензий на наукообразность. Следует избегать сложных грамматических оборотов, непривычных терминов и символов. Если же такие термины и символы все-таки приводятся, то необходимо разъяснять их значение при первом упоминании в тексте реферата.

Объем реферата предполагает тщательный отбор информации, необходимой для краткого изложения вопроса. Важнейший этап – редактирование готового текста реферата и подготовка к обсуждению. Обсуждение требует хорошей ориентации в материале темы, умения выделить главное, поставить дискуссионный вопрос, привлечь внимание слушателей к интересной литературе, логично и убедительно изложить свои мысли.

Рефераты обязательно подлежат защите. Процедура защиты начинается с определения оппонентов защищающего свою работу. Они стремятся дать основательный анализ работы обучающимся, обращают внимание на положительные моменты и недостатки реферата, дают общую оценку содержанию, форме преподнесения материала, характеру использованной литературы. Иногда они дополняют тот или иной раздел реферата. Последнее особенно ценно, ибо говорит о глубоком знании обучающимся-оппонентом изучаемой проблемы.

Обсуждение не ограничивается заслушиванием оппонентов. Другие обучающиеся имеют право уточнить или опровергнуть какое-либо утверждение. Преподаватель предлагает любому обучающемуся задать вопрос по существу доклада или попытаться подвести итог обсуждению.

### **Алгоритм работы над рефератом**

#### **1. Выбор темы**

Тема должна быть сформулирована грамотно (с литературной точки зрения);

В названии реферата следует поставить четкие рамки рассмотрения темы;

Желательно избегать слишком длинных названий;

Следует по возможности воздерживаться от использования в названии спорных с научной точки зрения терминов, излишней наукообразности, а также чрезмерного упрощения формулировок.

2. Реферат следует составлять из пяти основных частей: введения; основной части; заключения; списка литературы; приложений.

#### **3. Основные требования к введению:**

Во введении не следует концентрироваться на содержании; введение должно включать краткое обоснование актуальности темы реферата, где требуется показать, почему данный вопрос может представлять научный интерес и есть ли связь представляемого материала с современностью. Таким образом, тема реферата должна быть актуальна либо с научной точки зрения, либо с современных позиций.

Очень важно выделить цель, а также задачи, которые требуется решить для выполнения цели.

Введение должно содержать краткий обзор изученной литературы, в котором указывается взятый из того или иного источника материал, кратко анализируются изученные источники, показываются их сильные и слабые стороны;

Объем введения составляет две страницы текста.

#### **4. Требования к основной части реферата:**

Основная часть содержит материал, отобранный для рассмотрения проблемы;

Также основная часть должна включать в себя собственно мнение обучающихся и сформулированные самостоятельные выводы, опирающиеся на приведенные факты;

Материал, представленный в основной части, должен быть логически изложен и распределен по параграфам, имеющим свои названия;

В изложении основной части необходимо использовать сноски (в первую очередь, когда приводятся цифры и чьи-то цитаты);

Основная часть должна содержать иллюстративный материал (графики, таблицы и т. д.);

Объем основной части составляет около 10 страниц.

#### **5. Требования к заключению:**

В заключении формулируются выводы по параграфам, обращается внимание на выдвинутые во введении задачи и цели;

Заключение должно быть четким, кратким, вытекающим из содержания основной части.

6. Требования к оформлению списка литературы (по ГОСТу):

Необходимо соблюдать правильность последовательности записи источников: сначала следует писать фамилию, а после инициалы; название работы не ставится в кавычки; после названия сокращенно пишется место издания; затем идет год издания; наконец, называется процитированная страница.

#### ***Критерии оценки реферата***

Обучающийся, защищающий реферат, должен рассказать о его актуальности, поставленных целях и задачах, изученной литературе, структуре основной части, сделанных в ходе работы выводах.

По окончанию выступления ему может быть задано несколько вопросов по представленной проблеме.

Оценка складывается из соблюдения требований к реферату, грамотного раскрытия темы, умения четко рассказывать о представленном реферате, способности понять суть задаваемых по работе вопросов и найти точные ответы на них.

#### ***Методические материалы к выполнению эссе***

Эссе – литературное произведение небольшого объема, обычно прозаическое, свободной композиции, передающее индивидуальные впечатления, суждения, соображения автора о той или иной проблеме, теме, о том или ином событии или явлении. Это вид самостоятельной исследовательской работы обучающихся, с целью углубления и закрепления теоретических знаний и освоения практических навыков. Цель эссе состоит в развитии самостоятельного творческого мышления и письменного изложения собственных мыслей. При написании эссе обучающийся должен представить развернутый письменный ответ на теоретический или практический актуальный вопрос, объявленный преподавателем в аудитории непосредственно перед ее написанием. В процессе написания эссе разрешается пользоваться нормативно-правовыми актами, конспектом лекций (в печатном виде). Использование интернет-ресурсов не допускается. Темы эссе преподаватель предлагает из числа тех, которые обучающиеся уже рассматривали на лекциях или семинарских занятиях, исходя из содержания заданий в составе оценочных средств. По решению преподавателя, в качестве темы эссе может быть выбрана одна или несколько тем, которые могут быть распределены между обучающимися по желанию.

Требования к выполнению эссе:

1. Проводится письменно.

2. Эссе выполняется на компьютере (гарнитура Times New Roman, шрифт 14) через 1,5 интервала с полями: верхнее, нижнее – 2; правое – 3; левое – 1,5. Отступ первой строки абзаца – 1,25. Сноски – постраничные. Таблицы и рисунки встраиваются в текст работы. При этом обязательный заголовок таблицы надо размещать над табличным полем, а рисунки сопровождать подрисуночными подписями. При включении в эссе нескольких таблиц и/или рисунков их нумерация обязательна. Обязательна и нумерация страниц. Их целесообразно проставлять внизу страницы – по середине или в правом углу. Номер страницы не ставится на титульном листе, но в общее число страниц он включается. Объем эссе, без учета приложений, не должен превышать 5 страниц. Значительное превышение установленного объема является недостатком работы и указывает на то, что обучающийся не сумел отобрать и переработать необходимый материал.

3. Работа должна содержать собственные умозаключения по сути поставленной проблемы, включать самостоятельно проведенный анализ по сути этой проблемы, выводы, обобщающие авторскую позицию по поставленной проблеме.

#### ***Критерии оценки эссе:***

«Отлично» – исключительные знания материала, абсолютное понимание сути, безукоризненное знание основных понятий и положений, логически и лексически грамотно изложенный, содержательный, аргументированный, конкретный и исчерпывающий ответ.

«Хорошо» – глубокие знания материала, правильное понимание сути, знание основных понятий и положений, содержательный, полный и конкретный ответ.

«Удовлетворительно» – твердые, но недостаточно полные знания, верное понимание сути, в целом правильный ответ.

«Неудовлетворительно» – непонимание сущности задания, грубые ошибки в ответе.

#### **Методические материалы по выполнению тестирования.**

Тестовые задания содержат вопросы и 3-4 варианта ответа по базовым положениям изучаемой темы/раздела, составлены с расчетом на знания, полученные обучающимся в процессе изучения темы/раздела.

Тестовые задания выполняются в письменной форме и сдаются преподавателю, ведущему дисциплину (модуль). На выполнение тестовых заданий обучающимся отводится 45 минут.

При обработке результатов оценочной процедуры используются: критерии оценки по содержанию и качеству полученных ответов, ключи, оценочные листы.

#### **Критерии оценки теста:**

«Зачтено» - если обучающийся правильно выполнил не менее 2/3 всей работы или допустил не более одной грубой ошибки и двух недочетов, не более одной грубой и одной негрубой ошибки, не более трех негрубых ошибок, одной негрубой ошибки и трех недочетов, при наличии четырех-пяти недочетов.

«Не зачтено» - если число ошибок и недочетов превысило норму для оценки 3 или правильно выполнено менее 2/3 всей работы.

#### **Методические материалы по выполнению доклада.**

Рекомендуется следующая структура доклада:

1. титульный лист, содержание доклада;
2. краткое изложение;
3. цели и задачи;
4. изложение характера исследований и рассмотренных проблем, гипотезы, спорные вопросы;
5. источники информации, методы сбора и анализа данных, степень их полноты и достоверности;
6. анализ и толкование полученных в работе результатов;
7. выводы и оценки;
8. библиография и приложения.

Время выступления докладчика не должно превышать 10 минут.

Основные требования к оформлению доклада:

- титульный лист должен включать название доклада, наименование предметной (цикловой) комиссии, фамилию обучающегося;
- все использованные литературные источники сопровождаются библиографическим описанием;
- приводимая цитата из источника берется в кавычки (оформляются сноски);
- единицы измерения должны применяться в соответствии с действующими стандартами;
- все названия литературных источников следует приводить в соответствии с новейшими изданиями;
- рекомендуется включение таблиц, графиков, схем, если они отражают основное содержание или улучшают ее наглядность;
- названия фирм, учреждений, организаций и предприятий должны именоваться так, как они указываются в источнике;

#### **Критерии оценки доклада**

При выполнении доклада обучающийся должен продемонстрировать умение кратко излагать прочитанный материал, а также умение обобщать и анализировать материал по теме доклада.

#### **Презентация**

#### **Методические материалы к презентациям**

1. Объем презентации 10 -20 слайдов.
2. На титульном слайде должно быть отражено:
  - наименование факультета;
  - тема презентации;

- фамилия, имя, отчество, направление подготовки/ специальность, направленность (профиль)/ специализация, форма обучения, номер группы автора презентации;
- фамилия, имя, отчество, степень, звание, должность руководитель работы;
- год выполнения работы.

3. В презентации должны быть отражены обоснование актуальности представляемого материала, цели и задачи работы.

4. Содержание презентации должно включать наиболее значимый материал доклада, а также, при необходимости, таблицы, диаграммы, рисунки, фотографии, карты, видео – вставки, звуковое сопровождение.

5. Заключительный слайд должен содержать информацию об источниках информации для презентации.

#### ***Критерии оценки презентации***

1. Объём презентации 10 -20 слайдов.
2. Правильность оформления титульного слайда.
3. Актуальность отобранного материала, обоснованность формулировки цели и задач работы.
4. Наглядность и логичность презентации, обоснованность использования таблиц, диаграмм, рисунков, фотографий, карт, видео – вставок, звукового сопровождения; правильный выбор шрифтов, фона, других элементов дизайна слайда.
5. Объём и качество источников информации (не менее 2-х интернет – источников и не менее 2-х литературных источников).

#### ***Методические материалы по подготовке к опросу***

Самостоятельная работа обучающихся включает подготовку к опросу на практических занятиях. Для этого обучающийся изучает лекции, основную и дополнительную литературу, публикации, информацию из Интернет-ресурсов.

Тема и вопросы к практическим занятиям, вопросы для самоконтроля содержатся в рабочей программе и доводятся до студентов заранее.

Для подготовки к опросу обучающемуся необходимо ознакомиться с материалом, посвященным теме практического занятия, в учебнике или другой рекомендованной литературе, конспекте лекции, обратить внимание на усвоение основных понятий дисциплины, выявить неясные вопросы и подобрать дополнительную литературу для их освещения.

#### ***Критерии оценки опроса***

«Отлично»:

- дан полный, развернутый ответ на поставленный вопрос;
- в ответе прослеживается четкая структура, логическая последовательность, отражающая сущность раскрываемых понятий, теорий, явлений;
- знание по предмету демонстрируется на фоне понимания его в системе данной науки и междисциплинарных связей;
- свободное владение терминологией;
- ответы на дополнительные вопросы четкие, краткие;

«Хорошо»:

- дан полный, развернутый ответ на поставленный вопрос, показано умение выделять существенные и несущественные признаки, причинно-следственные связи;
- ответ недостаточно логичен с единичными ошибками в частности, исправленные студентом с помощью преподавателя;
- единичные ошибки в терминологии;
- ответы на дополнительные вопросы правильные, недостаточно полные и четкие.

«Удовлетворительно»:

- ответ не полный, с ошибками в деталях, умение раскрыть значение обобщённых знаний не показано, речевое оформление требует поправок, коррекции;
- логика и последовательность изложения имеют нарушения, студент не способен самостоятельно выделить существенные и несущественные признаки и причинно-следственные связи;

- ошибки в раскрываемых понятиях, терминах;
- студент не ориентируется в теме, допускает серьезные ошибки;
- студент не может ответить на большую часть дополнительных вопросов.

«Неудовлетворительно»:

- ответ представляет собой разрозненные знания с существенными ошибками по вопросу;
- присутствуют фрагментарность, нелогичность изложения, студент не осознает связь обсуждаемого вопроса с другими объектами дисциплины, речь неграмотная;
- незнание терминологии;
- ответы на дополнительные вопросы неправильные.

#### ***Методические материалы по выполнению практического задания***

При выполнении практического задания обучающийся придерживается следующего алгоритма:

1. Записать дату, тему и цель задания;
2. Ознакомиться с правилами и условия выполнения практического задания;
3. Повторить теоретические задания, необходимые для рациональной работы и других практических действий, используя конспекты лекций и рекомендованную литературу, представленной в программе;
4. Выполнить работу по предложенному алгоритму действий;
5. Обобщить результаты работы, сформулировать выводы / дать ответы на контрольные вопросы;

Работа должна быть выполнена грамотно, с соблюдением культуры изложения. При использовании данных из учебных, методических пособий и другой литературы, периодических изданий, Интернет-источников должны иметься ссылки на вышеперечисленные.

#### ***Критерии оценки практического задания:***

«Отлично» – правильный ответ, дается четкое обоснование принятому решению; рассуждения четкие последовательные логические; используются ссылки на полученные при изучении дисциплины знания; правильно используются формулы, понятия, процедуры, имеющие прямое отношение к задаче для подтверждения принятого решения.

«Хорошо» – правильный ответ, дается обоснование принятому решению; но с не существенными ошибками, в рассуждениях отсутствует логическая последовательность; используются ссылки на полученные при изучении дисциплины знания, правильно используются формулы, понятия, процедуры, имеющие прямое отношение к задаче для подтверждения принятого решения.

«Удовлетворительно» – правильный ответ, допускаются грубые ошибки в обосновании принятого решения; рассуждения не последовательные сумбурные; используются ссылки на полученные при изучении дисциплины знания; используются формулы, процедуры, понятия, имеющие прямое значение для подтверждения принятого решения, однако, при обращении к ним допускаются серьезные ошибки, студент не может правильно ими воспользоваться.

«Неудовлетворительно, не зачтено» – ответ неверный, отсутствует обоснование принятому решению; студент демонстрирует полное непонимание сути вопроса.

#### ***Для оценки решения ситуационной задачи (аналитического задания):***

Оценка «отлично» выставляется, если задача решена грамотно, ответы на вопросы сформулированы четко. Эталонный ответ полностью соответствует решению студента, которое хорошо обосновано теоретически.

Оценка «хорошо» выставляется, если задача решена, ответы на вопросы сформулированы не достаточно четко. Решение студента в целом соответствует эталонному ответу, но не достаточно хорошо обосновано теоретически.

Оценка «удовлетворительно» выставляется, если задача решена не полностью, ответы не содержат всех необходимых обоснований решения.

Оценка «неудовлетворительно» выставляется, если задача не решена или имеет грубые теоретические ошибки в ответе на поставленные вопросы.

#### ***Методические указания для подготовки к промежуточной аттестации.***



Изучение учебных дисциплин (модулей) завершается зачетом/зачетом с оценкой или экзаменом. Подготовка к промежуточной аттестации способствует закреплению, углублению и обобщению знаний, получаемых, в процессе обучения, а также применению их к решению практических задач. Готовясь к экзамену, студент ликвидирует имеющиеся пробелы в знаниях, углубляет, систематизирует и упорядочивает свои знания. На зачете или экзамене студент демонстрирует то, что он освоил в процессе обучения по дисциплине (модулю).

Вначале следует просмотреть весь материал по дисциплине (модулю), отметить для себя трудные вопросы. Обязательно в них разобраться. В заключение еще раз целесообразно повторить основные положения, используя при этом листы опорных сигналов. Систематическая подготовка к занятиям в течение семестра позволит использовать время промежуточной аттестации для систематизации знаний.

### **3. МЕТОДИЧЕСКИЕ МАТЕРИАЛЫ, ОПРЕДЕЛЯЮЩИЕ ПРОЦЕДУРЫ ОЦЕНИВАНИЯ ЗНАНИЙ, УМЕНИЙ, НАВЫКОВ И (ИЛИ) ОПЫТА ДЕЯТЕЛЬНОСТИ, ХАРАКТЕРИЗУЮЩИХ ЭТАПЫ ФОРМИРОВАНИЯ КОМПЕТЕНЦИЙ**

#### ***3.1. Организационные основы применения балльно-рейтинговой системы оценки успеваемости обучающихся по дисциплине (модулю)***

Оценка качества освоения обучающимися дисциплины (модуля) реализуется в формате балльно-рейтинговой системы оценки успеваемости обучающихся (БРСО).

БРСО в ходе текущего контроля успеваемости и промежуточной аттестации осуществляется по 100-балльной шкале.

Академический рейтинг обучающегося по дисциплине (модулю) складывается из результатов:

- текущего контроля успеваемости (максимальный текущий рейтинг обучающегося 80 рейтинговых баллов);
- промежуточной аттестации (максимальный рубежный рейтинг обучающегося 20 рейтинговых баллов).

Условия оценки освоения обучающимся дисциплины (модуля) в формате БРСО доводятся преподавателем до сведения обучающихся на первом учебном занятии, а также размещены в свободном доступе в электронной информационно-образовательной среде Университета.

#### ***3.2. Проведение текущего контроля успеваемости обучающихся по дисциплине (модулю) в соответствии с балльно-рейтинговой системой оценки успеваемости обучающегося***

В течение учебного семестра до промежуточной аттестации на основании утвержденной рабочей программы дисциплины (модуля) формируется текущий рейтинг обучающегося. Текущий рейтинг обучающегося складывается как сумма рейтинговых баллов, полученных им в течение учебного семестра по всем видам учебных занятий по учебной дисциплине.

В процессе текущего контроля оцениваются следующие действия обучающегося, направленные на освоение компетенций в рамках изучения учебной дисциплины:

- академическая активность (посещаемость учебных занятий, самостоятельное изучение содержания учебной дисциплины в электронной информационно-образовательной среде, соблюдение сроков сдачи практических заданий и текущих контрольных мероприятий и др.);
- выполнение и сдача текущих и итогового практических заданий (эссе, рефераты, творческие задания, кейс-задания, расчетные задания и др., активное участие в групповых интерактивных занятиях (дискуссии, WiKi-проекты и др.), защита проектов и др.);
- прохождение рубежей текущего контроля, включая соблюдение графика их прохождения в электронной информационно-образовательной среде.

Для планирования расчета текущего рейтинга обучающегося используются следующие пропорции:

Вид учебного действия	Максимальная рейтинговая оценка, баллов
-----------------------	-----------------------------------------

академическая активность	10
практические задания	40
<i>из них: текущие практические задания</i>	20
<i>итоговое практическое задание</i>	20
рубежи текущего контроля	30
<b>ИТОГО:</b>	<b>80</b>

В течение учебного семестра по дисциплине (модулю) обучающимся должен быть накоплен текущий рейтинг не менее 52 рейтинговых баллов (65% от максимального значения текущего рейтинга).

Необходимыми условиями допуска обучающегося к промежуточной аттестации по дисциплине являются положительное прохождение обучающимся не менее 65% рубежей текущего контроля с накоплением не менее 65% максимального рейтингового балла за каждый рубеж текущего контроля и положительное выполнение итогового практического задания с накоплением не менее 65% максимального рейтингового балла, установленного за итоговое практическое задание.

Невыполнение вышеуказанных условий является текущей академической задолженностью, которая должна быть ликвидирована обучающимся до контрольного мероприятия промежуточной аттестации.

Сведения о наличии у обучающихся текущей академической задолженности, сроках и порядке добора рейтинговых баллов для её ликвидации доводятся до обучающихся педагогическим работником.

В случае неликвидации текущей академической задолженности, педагогический работник обязан во время контрольного мероприятия промежуточной аттестации поставить обучающемуся 0 рейтинговых баллов. В этом случае ликвидация текущей академической задолженности возможна в периоды проведения повторной промежуточной аттестации.

### ***3.3. Проведение промежуточной аттестации обучающихся по дисциплине (модулю) в соответствии с балльно-рейтинговой системой оценки успеваемости обучающегося***

Промежуточная аттестация по дисциплине (модулю) проводится в соответствии с Положением о промежуточной аттестации обучающихся по основным профессиональным образовательным программам высшего образования – программ бакалавриата в Российском государственном социальном университете и Положением о балльно-рейтинговой системе оценки успеваемости обучающихся по основным профессиональным образовательным программам высшего образования - программам бакалавриата, программам специалитета, программам магистратуры в Российском государственном социальном университете.

На промежуточную аттестацию отводится 20 рейтинговых баллов.

Ответы обучающегося на контрольном мероприятии промежуточной аттестации оцениваются педагогическим работником по 20 - балльной шкале, а итоговая оценка по дисциплине (модулю) выставляется по пятибалльной системе для экзамена.

Критерии выставления оценки определяются Положением о балльно-рейтинговой системе оценки успеваемости обучающихся по основным профессиональным образовательным программам высшего образования - программам бакалавриата, программам специалитета, программам магистратуры в Российском государственном социальном университете.

В процессе определения рубежного рейтинга обучающегося используется следующая шкала:

<b>Рубежный рейтинг</b>	<b>Критерии оценки освоения обучающимся учебной дисциплины в ходе контрольных мероприятий промежуточной аттестации</b>
-------------------------	------------------------------------------------------------------------------------------------------------------------

19-20 рейтинговых баллов	обучающийся глубоко и прочно усвоил программный материал, исчерпывающе, последовательно, грамотно и логически стройно его излагает, тесно увязывает с задачами и будущей деятельностью, не затрудняется с ответом при видоизменении задания, свободно справляется с задачами и практическими заданиями, правильно обосновывает принятые решения, умеет самостоятельно обобщать и излагать материал, не допуская
16-18 рейтинговых баллов	обучающийся твердо знает программный материал, грамотно и по существу излагает его, не допуская существенных неточностей в ответе на вопрос, может правильно применять теоретические положения и владеет необходимыми умениями и навыками при выполнении практических
13-15 рейтинговых баллов	обучающийся освоил основной материал, но не знает отдельных деталей, допускает неточности, недостаточно правильные формулировки, нарушает последовательность в изложении программного материала и испытывает затруднения в выполнении практических заданий
1-12 рейтинговых баллов	обучающийся не знает значительной части программного материала, допускает существенные ошибки, с большими затруднениями выполняет практические задания
0 рейтинговых баллов	не аттестован

Если результат контроля успеваемости в рамках проведения контрольных мероприятий промежуточной аттестации (рубежный рейтинг обучающегося) неудовлетворительный (получено менее 13 рейтинговых баллов), то промежуточная аттестация по учебной дисциплине (модулю) невозможна даже при наличии высокого текущего рейтинга, полученного по итогам текущего контроля по учебной дисциплине (модулю).

**Приложение № 1 к методическим  
материалам по дисциплине (модулю).  
Конспекты лекционных занятий по дисциплине  
(модулю)**

**КОНСПЕКТЫ ЛЕКЦИОННЫХ ЗАНЯТИЙ ПО ДИСЦИПЛИНЕ (МОДУЛЮ)**

Можно выделить несколько подходов к понятию гражданского права: рассматривать его как отрасль права, как отрасль науки и учебную дисциплину. Как отрасль права гражданское право представляет собой систему норм права, регулирующих имущественные и неимущественные отношения, основанные на равенстве, автономии воли и имущественной самостоятельности участников отношений. Если рассматривать гражданское право как часть науки, оно является частью науки правоведения (юридической науки) и представляет собой систему учений о гражданском праве как отрасли права, развитии норм гражданского права, сравнении с зарубежным правом. Как учебная дисциплина гражданское право является системой общепризнанных знаний о гражданском праве как отрасли права и науке.

**1.3. Предмет гражданского права как отрасли права** Право представляет собой систему общеобязательных формально-определенных правил поведения, установленных или санкционированных государством и обеспеченных мерами государственного принуждения. Основными элементами системы права являются отрасли права. Отрасли права отличаются друг от друга двумя критериями: предметом и методом правового регулирования. При этом под предметом правового регулирования понимаются однородные общественные отношения, регулируемые данной отраслью права; метод правового регулирования — это система приемов и способов, с помощью которых данная отрасль права регулирует отношения. Согласно формулировке ст. 2 Гражданского кодекса РФ он регулирует имущественные и личные неимущественные отношения, основанные на равенстве, автономии воли и имущественной самостоятельности участников отношений. Виды отношений, входящих в предмет гражданского права: 1) вещные отношения — это отношения по поводу принадлежности имущества какому-либо лицу, в которых данное лицо может осуществлять различные правомочия по отношению к этому имуществу и требовать отстранения от него всех других лиц; к вещным правоотношениям относят отношения собственности и отношения по поводу других вещных прав; 2) наследственные отношения, которые связаны с переходом имущества от одного лица к другим в случае смерти физического лица; 3) обязательственные отношения — это отношения между должником и кредитором, в которых должник совершает определенные действия в пользу кредитора, а кредитор может требовать их совершения; обязательственные отношения могут возникать из договора, причинения вреда и других оснований; 4) корпоративные отношения связаны с управлением и участием в корпоративных юридических лицах; 5) отношения по поводу создания и использования результатов интеллектуальной деятельности и средств индивидуализации; эти отношения относят к неимущественным; 6) отношения по защите нематериальных благ также являются неимущественными.

**1.4. Метод гражданско-правового регулирования** Метод правового регулирования представляет собой приемы и способы, с помощью которых осуществляется регулирование соответствующих отношений. Можно выделить следующие приемы и способы регулирования, которые в целом составляют метод гражданского права: 1) равенство участников отношений; 2) основной юридический факт — сделка; 3) диспозитивность (децентрализованное регулирование); 4) общедозволительный тип регулирования; 5) особый характер ответственности (имущественный характер, компенсационный характер) применяется по инициативе потерпевшего; 6) судебный порядок защиты прав.

**6 1. Понятие гражданского права как отрасли права**

**1.5. Принципы гражданского права** Принципы — основные идеи, основополагающие начала, содержащиеся в нормах гражданского права, которым должны соответствовать все остальные нормы права. Принципы гражданского права имеют правотворческое и правоприменительное значение. Правотворческое значение принципов проявляется в том, что они

служат ориентиром при принятии новых норм права. В правоприменительной же практике принципы помогают толковать нормы права, а также могут непосредственно применяться при использовании аналогии права (в том случае, когда отношения не урегулированы нормами гражданского права, отсутствуют обычаи, договорное регулирование данных отношений, а также отсутствует закон, регулирующий сходные отношения). Отдельные принципы гражданского права закреплены в ст. 1 Гражданского кодекса РФ: 1) равенства участников отношений, 2) неприкосновенности собственности, 3) свободы договора, 4) недопустимости произвольного вмешательства кого-либо в частные дела, 5) необходимости беспрепятственного осуществления гражданских прав, 6) обеспечения восстановления нарушенных прав, 7) судебной защиты нарушенных прав, 8) добросовестности участников отношений.

1.6. Система гражданского права

Система гражданского права — совокупность элементов гражданского права, которые взаимодействуют между собой определенным образом. Гражданское право делится на общую и особенную части. Общая часть содержит нормы, регулирующие все отношения гражданского права, а именно следующие нормы: 1) о предмете гражданского права, 2) о принципах гражданского права, 3) о субъектах гражданского права, 4) об объектах гражданских прав, 5) об основаниях возникновения гражданских правоотношений, 6) о представительстве и доверенности, 7) о сроках. Особенная часть содержит нормы, регулирующие отдельные виды отношений. Особенная часть делится на следующие подотрасли: 1) вещное право, 2) обязательственное право, 3) наследственное право, 4) права на результаты интеллектуальной деятельности и средства индивидуализации. Подотрасли гражданского права состоят из институтов и субинститутов.

**Приложение №2 к материалам по  
дисциплине (модулю). Конспекты практических  
(семинарских) занятий по дисциплине (модулю)**

**КОНСПЕКТЫ ПРАКТИЧЕСКИХ (СЕМИНАРСКИХ) ЗАНЯТИЙ ПО  
ДИСЦИПЛИНЕ (МОДУЛЮ)**

Основными источниками гражданского права являются нормативно-правовые акты, они имеют определенную иерархию, согласно которой каждый нижестоящий нормативно-правовой акт не может противоречить положениям вышестоящего; если же существует такое противоречие, то должны применяться положения вышестоящего нормативно-правового акта. По иерархии все нормативно-правовые акты, содержащие нормы гражданского права, можно выстроить следующим образом: 1) Конституция РФ; 2) Гражданский кодекс РФ; 3) иные федеральные законы; 4) указы Президента РФ; 5) постановления Правительства РФ; 6) нормативно-правовые акты иных федеральных органов исполнительной власти. Необходимо обратить особое внимание на то, что гражданское законодательство является предметом исключительного ведения Российской Федерации, что означает, что уровень регулирования гражданских отношений может быть только федеральный и органы государственной власти субъектов Российской Федерации, а тем более органы местного самоуправления не могут регулировать гражданские отношения.

**2.3. Понятие и структура Гражданского кодекса РФ**

Гражданский кодекс РФ является кодифицированным нормативно-правовым актом, а именно федеральным законом. Кодификация — это высшая ступень систематизации права. Гражданский кодекс отличается следующими характеристиками: 1) он содержит нормы, регулирующие все виды гражданских отношений, рассмотренные выше в теме «Предмет гражданского права»; 2) он имеет систематизированный характер, при этом система Гражданского кодекса соответствует системе самой отрасли гражданского права; 3) по юридической силе он выше других федеральных законов, принимаемых в сфере гражданского права, хотя сам является также федеральным законом. Гражданский кодекс РФ состоит из четырех частей, которые принимались поэтапно (1994 г., 1995 г., 2001 г., 2006 г.) и семи разделов, которые и соответствуют системе гражданского права. Часть первая Гражданского кодекса содержит три раздела: раздел I «Общие положения», раздел II «Право собственности и другие вещные права», раздел III «Общая часть обязательственного права». Часть вторая — один раздел, а именно раздел IV «Отдельные виды обязательств». Часть третья включает раздел V «Наследственное право» и раздел VI «Международное частное право». Часть четвертая содержит последний раздел VII «Права на результаты интеллектуальной деятельности и средства индивидуализации». Несмотря на то, что часть четвертая Гражданского кодекса вступила в силу только 1 января 2008 г., уже с 2009 г. началось реформирование гражданского законодательства, которое прежде всего связано с внесением изменений в Гражданский кодекс РФ. В 2009 г. Советом при Президенте РФ по кодификации гражданского законодательства была принята Концепция развития гражданского законодательства, согласно которой был подготовлен проект федерального закона о внесении изменений во все части Гражданского кодекса. Изменения в кодекс принимаются поэтапно.

**2.4. Действие нормативно-правовых актов гражданского законодательства во времени, пространстве и по кругу лиц**

Действие нормативно-правовых актов во времени связано с решением трех вопросов: с какого момента начинает действовать нормативно-правовой акт, в какой момент он прекращает свое действие и имеет ли он обратную силу.

**2.4. Действие нормативно-правовых актов гражданского законодательства во времени...**

Вопрос вступления в силу нормативно-правовых актов регулируется Федеральным законом от 14 июня 1994 г. № 5-ФЗ «О порядке опубликования и вступления в силу федеральных конституционных законов, федеральных законов, актов палат Федерального Собрания», Указом Президента РФ от 23 мая 1996 г. № 763 «О порядке опубликования и вступления в силу актов Президента Российской Федерации, Правительства Российской Федерации и нормативных правовых актов федеральных органов исполнительной власти», а также Правилами подготовки нормативных правовых актов федеральных органов исполнительной власти и их государственной регистрации, утвержденных Постановлением Правительства РФ от 13 августа

1997 г. № 1009. Согласно этим актам федеральные законы вступают в силу одно- временно на всей территории Российской Федерации по истечении десяти дней после дня их официального опубликования, если самими законами не установлен другой порядок вступления их в силу. Официальным опубликованием федерального закона считается первая публикация его полного текста в «Парламентской газете», «Российской газете», «Собрании законодательства Российской Федерации» или первое размещение (опубликование) на «Официальном интернет-портале правовой информации» ([www.pravo.gov.ru](http://www.pravo.gov.ru)). Акты Президента РФ, имеющие нормативный характер, и акты Правительства РФ, затрагивающие права, свободы и обязанности человека и гражданина, устанавливающие правовой статус федеральных органов исполнительной власти, а также организаций, вступают в силу по истечении семи дней после дня их первого официального опубликования. Иные акты Президента РФ и Правительства РФ, в том числе акты, содержащие сведения, составляющие государственную тайну, или сведения конфиденциального характера, вступают в силу со дня их подписания. В актах Президента РФ и актах Правительства РФ может быть установлен другой порядок вступления их в силу. Официальным опубликованием актов Президента РФ и актов Правительства РФ считается публикация их текстов в «Российской газете» или в Собрании законодательства Российской Федерации. Официальным опубликованием акта Президента Российской Федерации считается первое размещение (опубликование) его полного текста на «Официальном интернет-портале правовой информации»

14 2. Источники гражданского права ([www.pravo.gov.ru](http://www.pravo.gov.ru)), функционирование которого обеспечивает Федеральная служба охраны РФ. Нормативные правовые акты федеральных органов исполнительной власти, затрагивающие права, свободы и обязанности человека и гражданина, устанавливающие правовой статус организаций или имеющие межведомственный характер, подлежат государственной регистрации в Министерстве юстиции РФ (без этого не вступают в силу), вступают в силу по истечении десяти дней после дня их официального опубликования, если самими актами не установлен другой порядок вступления их в силу. Официальное опубликование осуществляется в «Российской газете», а также в Бюллетене нормативных актов федеральных органов исполнительной власти. Официальным также является указанный Бюллетень, распространяемый в электронном виде. Не публикуются акты, содержащие сведения, составляющие государственную тайну, или сведения конфиденциального характера. Они вступают в силу со дня государственной регистрации и присвоения номера, если самими актами не установлен более поздний срок их вступления в силу. Прекращение действия нормативно-правового акта может быть связано с прямой отменой данного нормативно-правового акта, его косвенной отменой, т.е. заменой другим актом, регулирующим те же отношения, а также с истечением срока его действия. Вопрос об обратной силе нормативно-правовых актов гражданского законодательства решается в ст. 4 Гражданского кодекса РФ. Согласно этой статье нормативно-правовые акты не имеют обратной силы и применяются к отношениям, возникшим после введения их в действие. Действие закона может распространяться на отношения, возникшие до введения его в действие, но только в случаях, когда это прямо предусмотрено законом. По отношениям, возникшим до введения в действие нормативно-правового акта, он применяется к правам и обязанностям, возникшим после введения его в действие. Отношения сторон по договору, заключенному до введения в действие нормативно-правового акта, регулируются в соответствии со ст. 422 ГК РФ. Согласно этой статье договор должен соответствовать законам, действующим в момент его заключения. Если после заключения договора принят закон, устанавливающий правила иные, 15 2.4. Действие нормативно-правовых актов гражданского законодательства во времени... чем те, которые действовали при заключении договора, условия заключенного договора сохраняют силу, кроме случаев, когда в законе установлено, что его действие распространяется на отношения, возникшие из ранее заключенных договоров. Действие нормативно-правовых актов в пространстве связано с территорией, на которую они распространяют свое действие. В частности, акты гражданского законодательства действуют на всей территории РФ, если иное не предусмотрено самим актом (для обеспечения безопасности, защиты жизни и здоровья людей, охраны природы и культурных ценностей). Действие нормативно-правовых актов по кругу лиц связано с субъектами, на которых данный акт распространяет свое действие. Акты гражданского

законодательства действуют на всех лиц, находящихся на территории РФ, если иное не предусмотрено самим актом.



## ЛИСТ РЕГИСТРАЦИИ ИЗМЕНЕНИЙ

№ п/п	Содержание изменения	Реквизиты документа об утверждении изменения	Дата введения изменения
1.	Утверждены и введены в действие решением Ученого совета факультета на основании Федерального государственного образовательного стандарта	Протокол заседания Ученого совета факультета № _____ от « _____ » _____ 20 ____ года	____.____.____
2.	*	Протокол заседания Ученого совета факультета № _____ от « _____ » _____ 20 ____ года	____.____.____
3.	*	Протокол заседания Ученого совета факультета № _____ от « _____ » _____ 20 ____ года	____.____.____
4.	*	Протокол заседания Ученого совета факультета № _____ от « _____ » _____ 20 ____ года	____.____.____



**Министерство науки и высшего образования Российской Федерации  
Федеральное государственное бюджетное образовательное учреждение  
высшего образования  
«Российский государственный социальный университет»**

УТВЕРЖДАЮ

Декан факультета юриспруденции и правового  
регулирувания

Д.Ю. Левшиц

«16» мая 2023 г.

**МЕТОДИЧЕСКИЕ МАТЕРИАЛЫ ПО ДИСЦИПЛИНЕ (МОДУЛЮ)**

**«ГРАЖДАНСКИЙ ПРОЦЕСС»**

**Направление подготовки  
40.03.01 «Юриспруденция»**

**Направленность  
«Уголовно-правовая»**

**ОБРАЗОВАТЕЛЬНАЯ ПРОГРАММА ВЫСШЕГО ОБРАЗОВАНИЯ –  
ПРОГРАММА БАКАЛАВРИАТА**

**Форма обучения  
Очная**

Москва 2023

Методические материалы дисциплины (модуля) «Гражданский процесс» разработаны на основании федерального государственного образовательного стандарта высшего образования – *бакалавриата* по направлению подготовки **40.03.01 Юриспруденция**, утвержденного приказом Министерства науки и высшего образования Российской Федерации от 13 августа 2020 г. № 1011, учебного плана по основной профессиональной образовательной программе высшего образования – программе *бакалавриата* по направлению подготовки **40.03.01 Юриспруденция** (далее – «ОПОП»).

Методические материалы по дисциплине (модулю) разработаны рабочей группой в составе: к.ю.н., доцента Митячкиной Е.С., к.ю.н., доцента Фастовой М.А.

Методические материалы по дисциплине (модулю) обсуждены и утверждены на заседании кафедры общей юриспруденции

Протокол № 10 от «\_\_16\_\_» \_\_мая\_\_ 2023 г.

Заведующий кафедрой  
к.ю.н.



Е.С. Митячкина

(подпись)

Методические материалы дисциплины (модуля) рецензированы и рекомендованы к утверждению:

Д.э.н., профессор Финансового  
университета при Правительстве РФ



И.А. Меркулина

(подпись)

## СОДЕРЖАНИЕ

<b>1. МЕТОДИЧЕСКИЕ МАТЕРИАЛЫ К ЛЕКЦИОННЫМ, ПРАКТИЧЕСКИМ, ЛАБОРАТОРНЫМ ЗАНЯТИЯМ .....</b>	<b>3</b>
----------------------------------------------------------------------------------------------	----------

1.1. Методические материалы к проведению лекционных занятий по дисциплине (модулю) ...	3
1.2. Методические материалы по подготовке к практическим занятиям по дисциплине (модулю)	6
<b>2. МЕТОДИЧЕСКИЕ РЕКОМЕНДАЦИИ ДЛЯ ОБУЧАЮЩИХСЯ ПО ОСВОЕНИЮ ДИСЦИПЛИНЫ (МОДУЛЯ) И САМОСТОЯТЕЛЬНОЙ РАБОТЕ.....</b>	<b>12</b>
<b>3. МЕТОДИЧЕСКИЕ МАТЕРИАЛЫ, ОПРЕДЕЛЯЮЩИЕ ПРОЦЕДУРЫ ОЦЕНИВАНИЯ ЗНАНИЙ, УМЕНИЙ, НАВЫКОВ И (ИЛИ) ОПЫТА ДЕЯТЕЛЬНОСТИ, ХАРАКТЕРИЗУЮЩИХ ЭТАПЫ ФОРМИРОВАНИЯ КОМПЕТЕНЦИЙ .....</b>	<b>21</b>
3.1. Организационные основы применения балльно-рейтинговой системы оценки успеваемости обучающихся по дисциплине (модулю) .....	21
3.2. Проведение текущего контроля успеваемости обучающихся по дисциплине (модулю) в соответствии с балльно-рейтинговой системой оценки успеваемости обучающегося .....	21
3.3. Проведение промежуточной аттестации обучающихся по дисциплине (модулю) в соответствии с балльно-рейтинговой системой оценки успеваемости обучающегося .....	22
<b>Приложение № 1 к методическим материалам по дисциплине (модулю). Конспекты лекционных занятий по дисциплине (модулю) .....</b>	<b>24</b>
<b>КОНСПЕКТЫ ЛЕКЦИОННЫХ ЗАНЯТИЙ ПО ДИСЦИПЛИНЕ (МОДУЛЮ).....</b>	<b>24</b>
<b>Приложение № 2 к методическим материалам по дисциплине (модулю). Конспекты практических (семинарских) занятий по дисциплине (модулю) .....</b>	<b>66</b>
<b>КОНСПЕКТЫ ПРАКТИЧЕСКИХ (СЕМИНАРСКИХ) ЗАНЯТИЙ ПО ДИСЦИПЛИНЕ (МОДУЛЮ) .....</b>	<b>66</b>
<b>ЛИСТ РЕГИСТРАЦИИ ИЗМЕНЕНИЙ .....</b>	<b>92</b>

## **1. МЕТОДИЧЕСКИЕ МАТЕРИАЛЫ К ЛЕКЦИОННЫМ, ПРАКТИЧЕСКИМ ЗАНЯТИЯМ**

### ***1.1. Методические материалы к проведению лекционных занятий по дисциплине (модулю)***

Лекция - один из методов обучения, одна из основных системообразующих форм организации учебного процесса в вузе. Лекционное занятие представляет собой систематическое,

последовательное, монологическое изложение педагогическим работником учебного материала, как правило, теоретического характера. Такое занятие представляет собой элемент технологии представления учебного материала путем логически стройного, систематически последовательного и ясного изложения.

Цель лекции – организация целенаправленной познавательной деятельности обучающихся по овладению программным материалом дисциплины (модуля). Чтение курса лекций позволяет дать связанное, последовательное изложение материала в соответствии с новейшими данными науки, сообщить слушателям основное содержание предмета в целостном, систематизированном виде. В ряде случаев лекция выполняет функцию основного источника информации: при отсутствии учебников и учебных пособий, чаще по новым курсам; в случае, когда новые научные данные по той или иной теме не нашли отражения в учебниках; отдельные разделы и темы очень сложны для самостоятельного изучения. В таких случаях только лектор может методически помочь обучающимся в освоении сложного материала.

Возможные формы проведения лекций:

- Вводная лекция – один из наиболее важных и трудных видов лекции при чтении систематических курсов. От успеха этой лекции во многом зависит успех усвоения всего курса. Она может содержать: определение дисциплины (модуля); краткую историческую справку о дисциплине (модуле); цели и задачи дисциплины (модуля), ее роль в общей системе обучения и связь со смежными дисциплинами (модулями); основные проблемы (понятия и определения) данной науки; основную и дополнительную учебную литературу; особенности самостоятельной работы обучающихся над дисциплиной (модулем) и формы участия в научно-исследовательской работе; отчетность по курсу.

- Информационная лекция ориентирована на изложение и объяснение обучающимся научной информации, подлежащей осмыслению и запоминанию. Это самый традиционный тип лекций в практике высшей школы.

- Заключительная лекция предназначена для обобщения полученных знаний и раскрытия перспектив дальнейшего развития данной науки.

- Обзорная лекция – это систематизация научных знаний на высоком уровне, допускающая большое число ассоциативных связей в процессе осмысления информации, излагаемой при раскрытии внутрипредметной и межпредметной связей, исключая детализацию и конкретизацию. Как правило, стержень излагаемых теоретических положений составляет научно-понятийная и концептуальная основа всего курса или крупных его разделов.

- Лекция-беседа - непосредственный контакт педагогического работника с аудиторией - диалог. По ходу лекции педагогический работник задает вопросы для выяснения мнений и уровня осведомленности обучающихся по рассматриваемой проблеме.

- Лекция-дискуссия - свободный обмен мнениями в ходе изложения лекционного материала. Педагогический работник активизирует участие в обсуждении отдельными вопросами, сопоставляет между собой различные мнения и тем самым развивает дискуссию, стремясь направить ее в нужное русло.

- Лекция с применением обратной связи включает в себе то, что в начале и конце каждого раздела лекции задаются вопросы. Первый - для того, чтобы узнать, насколько обучающиеся ориентируются в излагаемом материале, вопрос в конце раздела предназначен для выяснения степени усвоения только что изложенного материала. При неудовлетворительных результатах контрольного опроса педагогический работник возвращается к уже прочитанному разделу, изменив при этом методику подачи материала.

- Проблемная лекция опирается на логику последовательно моделируемых проблемных ситуаций путем постановки проблемных вопросов или предъявления проблемных задач. Проблемный вопрос - это диалектическое противоречие, требующее для своего решения размышления, сравнения, поиска, приобретения и применения новых знаний. Проблемная задача содержит дополнительную вводную информацию и при необходимости некоторые ориентиры поиска ее решения.

- Программированная лекция - консультация – педагогический работник сам составляет и предлагает обучающимся вопросы. На подготовленные вопросы педагогический работник

сначала просит ответить обучающихся, а затем проводит анализ и обсуждение неправильных ответов. В лекциях можно использовать наглядные материалы, а также подготовить презентацию. Что касается презентации, то в качестве визуальной поддержки ее можно органично интегрировать во все вышеупомянутые лекции. В то же время лекцию-презентацию возможно выделить и в качестве самостоятельной формы. Лекция-презентация должна отражать суть основных и (или) проблемных вопросов лекции, на которые особо следует обратить внимание обучающихся. В условиях применения активного метода проведения занятий презентация представляется весьма удачным способом донесения информации до слушателей. Единственное, на что следует обратить внимание при подготовке слайдов, - это их оформление и текст. Слайд не должен быть перегружен картинками и лишней информацией, которая будет отвлекать от основного аспекта того или иного вопроса лекции. Во время лекции можно задавать вопросы аудитории в отношении того или иного слайда, тем самым еще больше вовлекая обучающихся в проблематику.

### **Краткое содержание лекционных занятий**

<b>Наименование разделов и тем</b>	<b>Содержание учебного материала</b>
<b>Раздел 1. Общие положения</b>	Право граждан на судебную защиту. Формы защиты прав и законных интересов граждан и организаций. Источники гражданского процессуального права. Предмет и система гражданского процесса. Понятие и система принципов гражданского и арбитражного процессуального права. Конституционные принципы гражданского и арбитражного процессуального права. Принципы, зафиксированные в ГПК РФ.
<b>Раздел 2. Компетенция судов общей юрисдикции по рассмотрению гражданских дел</b>	Понятие предметной компетенции по рассмотрению судами общей юрисдикции юридических дел в порядке гражданского судопроизводства. Критерии относимости юридических дел к компетенции судов общей юрисдикции для рассмотрения в порядке гражданского судопроизводства. Понятие подсудности, ее отличие от подведомственности. Виды подсудности. Родовая подсудность. Территориальная подсудность, ее виды. Доказывание в гражданском процессе: понятие, этапы, роль суда и участвующих в деле лиц на различных этапах доказывания. Доказательства в гражданском процессе: понятие, виды, классификация, общая характеристика средств доказывания в гражданском процессе. Гражданские процессуальные отношения. Субъекты гражданского процесса: понятие, классификация. Состав и общая характеристика лиц, участвующих в деле в гражданском процессе. Лица, содействующие осуществлению правосудия: состав, общая характеристика.
<b>Раздел 3. Производство в суде первой инстанции</b>	Понятие и сущность искового производства. Понятие иска. Элементы иска. Защита интересов ответчика. Возражения против иска (материально-правовые и процессуальные). Встречный иск. Порядок предъявления встречного иска. Изменение иска. Порядок предъявления иска. Последствия его нарушения. Принятие искового заявления. Основания к отказу в принятии заявления. Правовые последствия возбуждения гражданского дела. Процессуальные действия сторон, судьи в порядке подготовки гражданского дела к судебному разбирательству. Соединение и

	<p>разъединение исковых требований. Назначение дела к разбирательству.</p> <p>Подготовительная часть судебного заседания. Разбирательство дела по существу. Судебные прения. Вынесение и объявление решения по делу. Протокол судебного заседания, его содержание и значение. Упрощенное производство. Заочное производство.</p>
<b>Раздел 4. Неисковые виды производства в гражданском процессе</b>	<p>Приказное производство в гражданском процессе. Требования, по которым возможна подача заявления о выдаче судебного приказа. Понятие особого производства, его сущность и основные черты. Установление фактов, имеющих юридическое значение. Усыновление (удочерение) ребенка. Признание гражданина безвестно отсутствующим и объявление гражданина умершим. Признание движимой вещи бесхозной и признание права муниципальной собственности на бесхозную недвижимую вещь. Восстановление утраченного судебного производства.</p>
<b>Раздел 5. Пересмотр судебных актов</b>	<p>Право апелляционного обжалования. Срок подачи апелляционной жалобы, представления. Содержание апелляционной жалобы (представления). Действия судьи после получения апелляционных жалоб (представлений). Полномочия кассационной инстанции. Право кассационного обжалования. Срок подачи кассационной жалобы, представления. Содержание кассационной жалобы (представления). Действия суда после получения кассационной жалобы (представлений). Полномочия кассационной инстанции. Право надзорного обжалования. Срок подачи надзорной жалобы, представления. Содержание надзорной жалобы (представления). Действия судьи после получения надзорной жалобы (представлений). Полномочия надзорной инстанции. Пересмотр судебных актов по вновь открывшимся обстоятельствам.</p>

## ***1.2. Методические материалы по подготовке к практическим занятиям по дисциплине (модулю)***

Практические (семинарские) занятия - одна из форм учебного занятия, направленная на развитие самостоятельности обучающихся и приобретение умений и навыков. Данные учебные занятия углубляют, расширяют, детализируют полученные ранее знания. Практическое занятие предполагает выполнение обучающимися по заданию и под руководством преподавателей одной или нескольких практических работ.

Цель практических занятий и семинаров состоит в развитии познавательных способностей, самостоятельности мышления и творческой активности обучающихся; углублении, расширении, детализировании знаний, полученных на лекции в обобщенной форме, и содействии выработке навыков профессиональной деятельности. В отдельных случаях на практических занятиях и семинарах руководителем занятия сообщаются дополнительные знания.

Для достижения поставленных целей и решения требуемого перечня задач практические занятия и семинары проводятся традиционными технологиями или с использованием активных и интерактивных образовательных технологий.

Возможные формы проведения практических (семинарских) занятий:

- Деловая игра - это метод группового обучения совместной деятельности в процессе решения общих задач в условиях максимально возможного приближения к реальным проблемным ситуациям. Имитационные игры - на занятиях имитируется деятельность какой-либо организации, предприятия или его подразделения. Имитироваться могут события,

конкретная деятельность людей (деловое совещание, обсуждение плана) и обстановка, условия, в которых происходит событие или осуществляется деятельность (кабинет начальника цеха, зал заседаний). Исполнение ролей (ролевые игры) - в этих играх отрабатывается тактика поведения, действий, выполнение функций и обязанностей конкретного лица. Для проведения игр с исполнением роли разрабатывается модель-пьеса ситуации, между студентами распределяются роли с «обязательным содержанием», характеризующиеся различными интересами; в процессе их взаимодействия должно быть найдено компромиссное решение. «Деловой театр» (метод инсценировки) - в нем разыгрывается какая-либо ситуация, поведение человека в этой обстановке, обучающийся должен вжиться в образ определенного лица, понять его действия, оценить обстановку и найти правильную линию поведения. Основная задача метода инсценировки - научить ориентироваться в различных обстоятельствах, давать объективную оценку своему поведению, учитывать возможности других людей, влиять на их интересы, потребности и деятельность, не прибегая к формальным атрибутам власти, к приказу.

- Игровое проектирование - является практическим занятием или циклом занятий, суть которых состоит в разработке инженерного, конструкторского, технологического и других видов проектов в игровых условиях, максимально воссоздающих реальность. Этот метод отличается высокой степенью сочетания индивидуальной и совместной работы обучающихся.

- Познавательно-дидактические игры не относятся к деловым играм. Они предполагают лишь включение изучаемого материала в необычный игровой контекст и иногда содержат лишь элементы ролевых игр. Такие игры могут проводиться в виде копирования научных, культурных, социальных явлений (конкурс знатоков, «Поле чудес», КВН и т.д.) и в виде предметно-содержательных моделей, (например, игры-путешествия, когда надо разработать рациональный маршрут, пользуясь различными картами).

- Анализ конкретных ситуаций. Конкретная ситуация – это любое событие, которое содержит в себе противоречие или вступает в противоречие с окружающей средой. Ситуации могут нести в себе как позитивный, так и отрицательный опыт. Все ситуации делятся на простые, критические и экстремальные.

- Кейс-метод (от английского case – случай, ситуация) – усовершенствованный метод анализа конкретных ситуаций, метод активного проблемно-ситуационного анализа, основанный на обучении путем решения конкретных задач – ситуаций (решение кейсов). Непосредственная цель метода case-study - обучающиеся должны проанализировать ситуацию, разобраться в сути проблем, предложить возможные решения и выбрать лучшее из них. Кейсы делятся на практические (отражающие реальные жизненные ситуации), обучающие (искусственно созданные, содержащие значительные элементы условности при отражении в нем жизни) и исследовательские (ориентированные на проведение исследовательской деятельности посредством применения метода моделирования). Метод конкретных ситуаций (метод case-study) относится к неигровым имитационным активным методам обучения.

- Тренинг (англ. training от train — обучать, воспитывать) – метод активного обучения, направленный на развитие знаний, умений и навыков и социальных установок. Тренинг – форма интерактивного обучения, целью которого является развитие компетентности межличностного и профессионального поведения в общении. Достоинство тренинга заключается в том, что он обеспечивает активное вовлечение всех участников в процесс обучения. Можно выделить основные типы тренингов по критерию направленности воздействия и изменений – навыковый, психотерапевтический, социально-психологический, бизнес-тренинг.

- Метод Сократа (Майевтика) – метод вопросов, предполагающих критическое отношение к догматическим утверждениям, называется еще как метод «сократовской иронии». Это умение извлекать скрытое в человеке знание с помощью искусных наводящих вопросов, подразумевающего короткий, простой и заранее предсказуемый ответ.

- Интерактивная лекция – выступление ведущего обучающего перед большой аудиторией с применением следующих активных форм обучения: дискуссия, беседа, демонстрация слайдов или учебных фильмов, мозговой штурм.



- Групповая, научная дискуссия, диспут. Дискуссия — это целенаправленное обсуждение конкретного вопроса, сопровождающееся обменом мнениями, идеями между двумя и более лицами. Задача дискуссии - обнаружить различия в понимании вопроса и в споре установить истину. Дискуссии могут быть свободными и управляемыми. К технике управляемой дискуссии относятся: четкое определение цели, прогнозирование реакции оппонентов, планирование своего поведения, ограничение времени на выступления и их заданная очередность. Разновидностью свободной дискуссии является форум, где каждому желающему дается неограниченное время на выступление, при условии, что его выступление вызывает интерес аудитории. Каждый конкретный форум имеет свою тематику — достаточно широкую, чтобы в её пределах можно было вести многоплановое обсуждение.

- Дебаты – это чётко структурированный и специально организованный публичный обмен мыслями между двумя сторонами по актуальным темам. Это разновидность публичной дискуссии участников дебатов, направляющая на переубеждение в своей правоте третьей стороны, а не друг друга. Поэтому вербальные и невербальные средства, которые используются участниками дебатов, имеют целью получения определённого результата — сформировать у слушателей положительное впечатление от собственной позиции.

- Метод работы в малых группах. Групповое обсуждение кого-либо вопроса направлено на достижение лучшего взаимопонимания и нахождения истины. Групповое обсуждение способствует лучшему усвоению изучаемого материала. Оптимальное количество участников - 5-7 человек. Перед обучающимися ставится проблема, выделяется определенное время, в течение которого они должны подготовить аргументированный обдуманный ответ. Педагогический работник может устанавливать правила проведения группового обсуждения – задавать определенные рамки обсуждения, ввести алгоритм выработки общего мнения, назначить лидера и др.

- Круглый стол - общество, собрание в рамках более крупного мероприятия (съезда, симпозиума, конференции). Мероприятие, как правило, на которое приглашаются эксперты и специалисты из разных сфер деятельности для обсуждения актуальных вопросов. Данная модель обсуждения, основываясь на соглашениях, в качестве итогов даёт результаты, которые, в свою очередь, являются новыми соглашениями.

- Коллоквиум - (лат. colloquium — разговор, беседа) - одна из форм учебных занятий в системе образования, имеющая целью выяснение и повышение знаний обучающихся. На коллоквиумах обсуждаются: отдельные части, разделы, темы, вопросы изучаемого курса (обычно не включаемые в тематику семинарских и других практических учебных занятий), рефераты, проекты и др. работы обучающихся. Это научные собрания, на которых заслушиваются и обсуждаются доклады. Коллоквиум – это и форма контроля, массового опроса, позволяющая преподавателю в сравнительно небольшой срок выяснить уровень знаний студентов по данной теме дисциплины. Коллоквиум проходит обычно в форме дискуссии, в ходе которой обучающимся предоставляется возможность высказать свою точку зрения на рассматриваемую проблему, учиться обосновывать и защищать ее. Аргументируя и отстаивая свое мнение, обучающийся в то же время демонстрирует, насколько глубоко и осознанно он усвоил изученный материал.

- Метод «мозговой штурм» (мозговой штурм, мозговая атака, англ. brainstorming) — оперативный метод решения проблемы на основе стимулирования творческой активности, при котором участникам обсуждения предлагают высказывать как можно большее количество вариантов решения, в том числе самых фантастических. Затем из общего числа высказанных идей отбирают наиболее удачные, которые могут быть использованы на практике. Является методом экспертного оценивания.

- Метод проектов - это способ достижения дидактической цели через детальную разработку проблемы (технологию), которая должна завершиться вполне реальным, осязаемым практическим результатом, оформленным тем или иным образом; это совокупность приёмов, действий обучающихся в их определённой последовательности для достижения поставленной задачи – решения проблемы, лично значимой для учащихся и оформленной в виде некоего конечного продукта. Основное предназначение метода проектов состоит в предоставлении

учащимся возможности самостоятельного приобретения знаний в процессе решения практических задач или проблем, требующего интеграции знаний из различных предметных областей.

- Брифинг - (англ. briefing от англ. brief – короткий, недолгий) – краткая пресс-конференция, посвященная одному вопросу. Основное отличие: отсутствует презентационная часть. То есть практически сразу идут ответы на вопросы журналистов.

- Метод портфолио (итал. portfolio — 'портфель, англ. - папка для документов) - современная образовательная технология, в основе которой используется метод аутентичного оценивания результатов образовательной и профессиональной деятельности. Портфолио как подборка сертифицированных достижений, наиболее значимых работ и отзывов на них.

## **Вопросы для самоподготовки к практическим (семинарским) занятиям по разделам (темам) дисциплины (модуля)**

### **Раздел 1. ОБЩИЕ ПОЛОЖЕНИЯ**

#### **Тема 1.1. Гражданский процесс как отрасль права**

##### **Вопросы для самоподготовки:**

1. Понятие гражданского процесса и его значение.
2. Действие источников во времени и в пространстве.
3. Место гражданского процессуального права в системе права.
4. Понятие гражданского процесса и его значение.
5. Действие источников во времени и в пространстве.
6. Место гражданского процессуального права в системе права.

#### **Тема 1.2. Принципы осуществления правосудия по гражданским делам**

##### **Вопросы для самоподготовки:**

1. Принципы гражданского процессуального права и их классификация.
2. Понятие гражданского судопроизводства (процесса) и его задачи. Стадии гражданского процесса.
3. Конституционные принципы правосудия по гражданским делам.
4. Принцип осуществления правосудия только судом на началах равенства граждан перед законом и судом.
5. Коллегиальное и единоличное рассмотрение гражданских дел в судах.
6. Понятие гражданских процессуальных отношений, основания возникновения их содержание и особенности.

##### **Перечень тем рефератов к разделу 1:**

1. Проблемы исковой формы защиты права в условиях современного законодательства.
2. Проблемы доказательств в гражданском процессе.
3. Принцип гласности.
4. Принцип национального (государственного) языка судопроизводства.
5. Принцип независимости судей и подчиненности их только закону.
6. Принцип диспозитивности.
7. Принцип состязательности. Принцип процессуального равенства сторон.
8. Принцип устности, письменности, непрерывности и непосредственности.
9. Проект гражданского процессуального кодекса - новации в процессуальном законодательстве.
10. Сравнительно-правовое исследование российского и зарубежного гражданского процессуального права.

## **Раздел 2. КОМПЕТЕНЦИЯ СУДОВ ОБЩЕЙ ЮРИСДИКЦИИ ПО РАССМОТРЕНИЮ ГРАЖДАНСКИХ ДЕЛ, СУБЪЕКТЫ ГРАЖДАНСКОГО ПРОЦЕССА. ДОКАЗЫВАНИЕ И ДОКАЗАТЕЛЬСТВА В ГРАЖДАНСКОМ ПРОЦЕССЕ**

### **Тема 2.1. Предметная компетенция судов общей юрисдикции и подсудность гражданских дел судам общей юрисдикции**

#### **Вопросы для самоподготовки:**

1. Тенденция развития законодательства о предметной компетенции юрисдикционных органов.
2. Последствия нарушения правил о подсудности дела.

### **Тема 2.2. Доказательства и доказывание в гражданском процессе**

#### **Вопросы для самоподготовки:**

1. Понятие доказывания
2. Понятие доказательств
3. Классификация доказательств в гражданском процесс
4. Относимость и допустимость доказательств

### **Тема 2.3. Субъекты гражданского процесса**

#### **Вопросы для самоподготовки:**

1. Субъекты гражданского процесса: понятие, классификация.
2. Состав и общая характеристика лиц, участвующих в деле в гражданском процессе.
3. Лица, содействующие осуществлению правосудия: состав, общая характеристика.

#### **Перечень тем рефератов к разделу 2:**

1. Предметная компетенция третейских судов.
2. Последствия нарушения правил о предметной компетенции судов общей юрисдикции в гражданском процессе.
3. Соглашения сторон о подсудности.
4. Порядок передачи дела из одного суда в другой суд в гражданском процессе
5. Территориальная подсудность, ее виды.
6. Доказывание в гражданском процессе: понятие, этапы, роль суда и участвующих в деле лиц на различных этапах доказывания.
7. Доказательства в гражданском процессе: понятие, виды, классификация, общая характеристика средств доказывания в гражданском процессе.
8. Виды подсудности.
9. Лица, участвующие в осуществлении правосудия
10. Теория доказательственного права.

## **Раздел 3. ПРОИЗВОДСТВО В СУДЕ ПЕРВОЙ ИНСТАНЦИИ**

### **Тема 3.1. Понятие иска в гражданском процессе**

#### **Вопросы для самоподготовки:**

1. Виды исков.
2. Отказ от иска.
3. Исковое заявление и его реквизиты.
4. Порядок исправления недостатков искового заявления.

### **Тема 3.2. Подготовка дела к судебному разбирательству как стадия гражданского процесса**

#### **Вопросы для самоподготовки:**

1. Задачи подготовки дел к судебному разбирательству.
2. Последствия неявки вызванных в суд лиц.

3. Отложение производства по делу.
4. Окончание дела без вынесения решения.
5. Приостановление производства по делу.
6. Упрощенное производство: задачи и особенности.
7. Заочное производство: особенности разрешения дела и оспаривания заочного решения.

#### **Перечень тем рефератов к разделу 3:**

1. Право на иск (право на предъявление иска и право на удовлетворение иска).
2. Признание иска. Мирное соглашение.
3. Обеспечение иска и отмена мер обеспечения иска.
4. Подготовка дел к судебному разбирательству и ее значение.
5. Предварительное судебное заседание.
6. Иск в гражданском процессе: понятие и его элементы.
7. Виды исков.
8. Право на иск и право на его предъявление.
9. Порядок предъявления иска и последствия его несоблюдения.
10. Исковое заявление и его реквизиты. Порядок исправления недостатков искового заявления.

### **РАЗДЕЛ 4. НЕИСКОВЫЕ ВИДЫ ПРОИЗВОДСТВА В ГРАЖДАНСКОМ ПРОЦЕССЕ**

#### **ТЕМА 4.1. Особенности рассмотрения дел в порядке особого производства**

##### **Вопросы для самоподготовки:**

1. Понятие и значение особого производства.
2. Установление фактов, имеющих юридическое значение.
3. Процессуальный порядок усыновления (удочерения) ребенка.
4. Рассмотрение заявлений об отказе в совершенных нотариальных действиях и отказе в их совершении.
5. Рассмотрение дел о внесении изменений или исправлений в акты гражданского состояния.

#### **Тема 4.2. Особенности рассмотрения дел в порядке приказного производства**

1. Понятие и значение приказного производства.
2. Отличия приказного производства от искового производства
3. Судебный приказ как постановление суда первой инстанции и исполнительный документ.
4. Порядок вынесения судебного приказа и его отмены в случае возражений должника.

#### **Перечень тем рефератов к разделу 4:**

1. Производство по делам об оспаривании решений третейских судов
2. Производство по делам о выдаче исполнительных листов на принудительное исполнение решений третейских судов.
3. Возбуждение гражданского дела в суде (процессуальный порядок принятия заявления, круг вопросов, разрешаемых при принятии заявления)
4. Обеспечение иска.
5. Изменение иска. Отказ от иска. Мирное соглашение.
6. Значение судебного разбирательства как главной стадии гражданского процесса.
7. Отказ от иска.
8. Мирное соглашение.
9. Медиативное соглашение.
10. Категория иска в гражданском процессе.

### **РАЗДЕЛ 5. ПЕРЕСМОТР СУДЕБНЫХ АКТОВ**

#### **Тема 5.1. Пересмотр решений, не вступивших в законную силу**

**Вопросы для самоподготовки:**

1. Право апелляционного обжалования.
2. Срок подачи апелляционной жалобы, представления. Содержание апелляционной жалобы (представления).
3. Действия судьи после получения апелляционных жалоб (представлений).
4. Полномочия апелляционной инстанции.

**Тема 5.2. Пересмотр решений, вступивших в законную силу****Вопросы для самоподготовки:**

1. Изучение кассационной жалобы судьей суда кассационной инстанции.
2. Рассмотрение кассационной жалобы в судебном заседании суда кассационной инстанции.
3. Особенности проведения судебного заседания суда кассационной инстанции.
4. Полномочия суда кассационной инстанции.
5. Президиум Верховного Суда РФ как надзорная инстанция.
6. Вновь открывшиеся и новые обстоятельства в гражданском процессе.

Критерий	Апелляционный пересмотр постановлений	Кассационный пересмотр	Надзорный пересмотр	Пересмотр постановлений суда по вновь открывшимся или новым обстоятельствам
Объекты Пересмотра				
Предмет проверки				
Лица, имеющие право на обращение в вышестоящий суд				
Срок обращения в вышестоящий суд				
Суд, осуществляющий пересмотр				

Конкретные практические задания и задания для рубежного контроля определяются в учебно-методических материалах по работе обучающихся в электронной информационно-образовательной среде РГСУ с применением технологий электронного обучения по данной дисциплине, утверждаемых ежегодно кафедрой.

**2. МЕТОДИЧЕСКИЕ РЕКОМЕНДАЦИИ ДЛЯ ОБУЧАЮЩИХСЯ ПО ОСВОЕНИЮ ДИСЦИПЛИНЫ (МОДУЛЯ) И САМОСТОЯТЕЛЬНОЙ РАБОТЕ**

Освоение обучающимся дисциплины (модуля) «Гражданский процесс» предполагает изучение материалов дисциплины на аудиторных занятиях и в ходе самостоятельной работы. Аудиторные занятия проходят в форме лекций, семинаров и практических занятий. Самостоятельная работа включает разнообразный комплекс видов и форм работы обучающихся.

Для успешного освоения дисциплины (модуля) и достижения поставленных целей необходимо внимательно ознакомиться с рабочей программы дисциплины (модуля), доступной в электронной информационно-образовательной среде РГСУ.

Следует обратить внимание на списки основной и дополнительной литературы, на предлагаемые преподавателем ресурсы информационно-телекоммуникационной сети Интернет. Эта информация необходима для самостоятельной работы обучающегося.

При подготовке к аудиторным занятиям необходимо помнить особенности каждой формы его проведения.

*Подготовка к учебному занятию лекционного типа заключается в следующем.*

С целью обеспечения успешного обучения обучающийся должен готовиться к лекции, поскольку она является важнейшей формой организации учебного процесса, поскольку:

- знакомит с новым учебным материалом;
- разъясняет учебные элементы, трудные для понимания;
- систематизирует учебный материал;
- ориентирует в учебном процессе.

С этой целью:

- внимательно прочитайте материал предыдущей лекции;
- ознакомьтесь с учебным материалом по учебнику и учебным пособиям с темой прочитанной лекции;
- внесите дополнения к полученным ранее знаниям по теме лекции на полях лекционной тетради;
- запишите возможные вопросы, которые вы зададите лектору на лекции по материалу изученной лекции;
- постарайтесь уяснить место изучаемой темы в своей подготовке;
- узнайте тему предстоящей лекции (по тематическому плану, по информации лектора) и запишите информацию, которой вы владеете по данному вопросу.

*Подготовка к занятию семинарского типа.*

При подготовке и работе во время проведения занятий семинарского типа следует обратить внимание на следующие моменты: на процесс предварительной подготовки, на работу во время занятия, обработку полученных результатов, исправление полученных замечаний.

Предварительная подготовка к учебному занятию семинарского типа заключается в изучении теоретического материала в отведенное для самостоятельной работы время, ознакомление с инструктивными материалами с целью осознания задач практического занятия, техники безопасности при работе с приборами, веществами.

Работа во время проведения учебного занятия семинарского типа включает:

- консультирование студентов преподавателями и вспомогательным персоналом с целью предоставления исчерпывающей информации, необходимой для самостоятельного выполнения предложенных преподавателем задач.
- самостоятельное выполнение заданий согласно обозначенной рабочей программой дисциплины (модуля) тематики.

*Самостоятельная работа.*

Самостоятельная работа - планируемая учебная, учебно-исследовательская, научно-исследовательская работа студентов, выполняемая во внеаудиторное (аудиторное) время по заданию и при методическом руководстве преподавателя, но без его непосредственного участия (при частичном непосредственном участии преподавателя, оставляющем ведущую роль за работой студентов).

Для более углубленного изучения темы задания для самостоятельной работы рекомендуется выполнять параллельно с изучением данной темы. При выполнении заданий по возможности используйте наглядное представление материала.

Самостоятельная работа студентов в ВУЗе является важным видом учебной и научной деятельности студента. Самостоятельная работа студентов играет значительную роль в рейтинговой технологии обучения.

К современному специалисту в области медицины общество предъявляет достаточно широкий перечень требований, среди которых немаловажное значение имеет наличие у выпускников определенных навыков (компетенций) и умения самостоятельно добывать знания из различных источников, систематизировать полученную информацию, давать оценку конкретной профессиональной ситуации. Формирование такого умения происходит в течение всего периода обучения.

В процессе самостоятельной работы студент приобретает необходимые для будущей специальности компетенции, навыки самоорганизации, самоконтроля, самоуправления, саморефлексии и становится активным самостоятельным субъектом учебной деятельности.

Самостоятельная работа студентов должна оказывать важное влияние на формирование личности будущего специалиста, его компетентность. Каждый студент самостоятельно определяет режим своей работы и меру труда, затрачиваемого на овладение учебным содержанием по каждой дисциплине. Он выполняет внеаудиторную работу по личному индивидуальному плану, в зависимости от его подготовки, времени и других условий.

### ***Виды самостоятельной работы.***

#### ***Работа с литературой.***

При работе с книгой необходимо подобрать литературу, научиться правильно ее читать, вести записи. Для подбора литературы в библиотеке используются алфавитный и систематический каталоги. Важно помнить, что рациональные навыки работы с книгой - это всегда большая экономия времени и сил. Правильный подбор учебников рекомендуется преподавателем, читающим лекционный курс. Необходимая литература может быть также указана в методических разработках по данному курсу. Изучая материал по учебнику, следует переходить к следующему вопросу только после правильного уяснения предыдущего, описывая на бумаге все выкладки и вычисления (в том числе те, которые в учебнике опущены или на лекции даны для самостоятельного вывода). При изучении любой дисциплины большую и важную роль играет самостоятельная индивидуальная работа. Особое внимание следует обратить на определение основных понятий курса. Студент должен подробно разбирать примеры, которые поясняют такие определения, и уметь строить аналогичные примеры самостоятельно. Нужно добиваться точного представления о том, что изучаешь. Полезно составлять опорные конспекты. При изучении материала по учебнику полезно в тетради (на специально отведенных полях) дополнять конспект лекций. Там же следует отмечать вопросы, выделенные студентом для консультации с преподавателем. Выводы, полученные в результате изучения, рекомендуется в конспекте выделять, чтобы они при перечитывании записей лучше запоминались. Опыт показывает, что многим студентам помогает составление листа опорных сигналов, содержащего важнейшие и наиболее часто употребляемые формулы и понятия. Такой лист помогает запомнить формулы, основные положения лекции, а также может служить постоянным справочником для студента. Различают два вида чтения: первичное и вторичное. Первичное - это внимательное, неторопливое чтение, при котором можно остановиться на трудных местах.

Задача вторичного чтения - полное усвоение смысла целого (по счету это чтение может быть и не вторым, а третьим или четвертым). Самостоятельная работа с учебниками и книгами (а также самостоятельное теоретическое исследование проблем, обозначенных преподавателем на лекциях) – это важнейшее условие формирования у себя научного способа познания.

Чтение научного текста является частью познавательной деятельности. Ее цель – извлечение из текста необходимой информации. От того на сколько осознанна читающим собственная внутренняя установка при обращении к печатному слову (найти нужные сведения, усвоить информацию полностью или частично, критически проанализировать материал и т.п.) во многом зависит эффективность осуществляемого действия.

#### ***Методические рекомендации по составлению конспекта:***

1. Внимательно прочитайте текст. Уточните в справочной литературе непонятные слова. При записи не забудьте вынести справочные данные на поля конспекта;

2. Выделите главное, составьте план;

3. Кратко сформулируйте основные положения текста, отметьте аргументацию автора;

4. Законспектируйте материал, четко следуя пунктам плана. При конспектировании старайтесь выразить мысль своими словами. Записи следует вести четко, ясно.

5. Грамотно записывайте цитаты. Цитируя, учитывайте лаконичность, значимость мысли. В тексте конспекта желательно приводить не только тезисные положения, но и их доказательства. При оформлении конспекта необходимо стремиться к емкости каждого предложения. Мысли автора книги следует излагать кратко, заботясь о стиле и выразительности написанного. Число дополнительных элементов конспекта должно быть логически

обоснованным, записи должны распределяться в определенной последовательности, отвечающей логической структуре произведения. Для уточнения и дополнения необходимо оставлять поля. Владение навыками конспектирования требует от студента целеустремленности, повседневной самостоятельной работы.

#### ***Методические материалы по самостоятельному решению задач***

При самостоятельном решении задач нужно обосновывать каждый этап решения, исходя из теоретических положений курса. Если студент видит несколько путей решения проблемы (задачи), то нужно сравнить их и выбрать самый рациональный. Полезно до начала вычислений составить краткий план решения проблемы (задачи). Решение проблемных задач или примеров следует излагать подробно, вычисления располагать в строгом порядке, отделяя вспомогательные вычисления от основных. Решения при необходимости нужно сопровождать комментариями, схемами, чертежами и рисунками. Следует помнить, что решение каждой учебной задачи должно доводиться до окончательного логического ответа, которого требует условие, и по возможности с выводом. Полученный ответ следует проверить способами, вытекающими из существа данной задачи. Полезно также (если возможно) решать несколькими способами и сравнить полученные результаты. Решение задач данного типа нужно продолжать до приобретения твердых навыков в их решении.

#### ***Методические материалы к выполнению реферата***

Реферат (от лат. referre – сообщать) – краткое изложение в письменном виде или в форме публикации доклада, содержания научного труда (трудов), литературы по теме. Работа над рефератом условно разделяется на выбор темы, подбор литературы, подготовку и защиту плана; написание теоретической части и всего текста с указанием библиографических данных используемых источников, подготовку доклада, выступление с ним. Тематика рефератов полностью связана с основными вопросами изучаемого курса.

Список литературы к темам не дается, и обучающиеся самостоятельно ведут библиографический поиск, причем им не рекомендуется ограничиваться университетской библиотекой.

Важно учитывать, что написание реферата требует от обучающихся определенных усилий. Особое внимание следует уделить подбору литературы, методике ее изучения с целью отбора и обработки собранного материала, обоснованию актуальности темы и теоретического уровня обоснованности используемых в качестве примеров фактов какой-либо деятельности.

Выбрав тему реферата, начав работу над литературой, необходимо составить план. Изучая литературу, продолжается обдумывание темы, осмысливание прочитанного, делаются выписки, сопоставляются точки зрения разных авторов и т.д. Реферативная работа сводится к тому, чтобы в ней выделились две взаимосвязанные стороны: во-первых, ее следует рассматривать как учебное задание, которое должен выполнить обучаемый, а во-вторых, как форму научной работы, творческого воображения при выполнении учебного задания.

Наличие плана реферата позволяет контролировать ход работы, избежать формального переписывания текстов из первоисточников.

Оформление реферата включает титульный лист, оглавление и краткий список использованной литературы. Список использованной литературы размещается на последней странице рукописи или печатной форме реферата. Реферат выполняется в письменной или печатной форме на белых листах формата А4 (210 x 297 мм). Шрифт Times New Roman, кегель 14, через 1,5 интервала при соблюдении следующих размеров текста: верхнее поле – 25 мм, нижнее – 20 мм, левое – 30 мм, правое – 15 мм. Нумерация страниц производится сверху листа, по центру. Титульный лист нумерации не подлежит.

Рефераты должны быть написаны простым, ясным языком, без претензий на наукообразность. Следует избегать сложных грамматических оборотов, непривычных терминов и символов. Если же такие термины и символы все-таки приводятся, то необходимо разъяснять их значение при первом упоминании в тексте реферата.

Объем реферата предполагает тщательный отбор информации, необходимой для краткого изложения вопроса. Важнейший этап – редактирование готового текста реферата и подготовка к обсуждению. Обсуждение требует хорошей ориентации в материале темы, умения выделить



главное, поставить дискуссионный вопрос, привлечь внимание слушателей к интересной литературе, логично и убедительно изложить свои мысли.

Рефераты обязательно подлежат защите. Процедура защиты начинается с определения оппонентов защищающего свою работу. Они стремятся дать основательный анализ работы обучающимся, обращают внимание на положительные моменты и недостатки реферата, дают общую оценку содержанию, форме преподнесения материала, характеру использованной литературы. Иногда они дополняют тот или иной раздел реферата. Последнее особенно ценно, ибо говорит о глубоком знании обучающимся-оппонентом изучаемой проблемы.

Обсуждение не ограничивается заслушиванием оппонентов. Другие обучающиеся имеют право уточнить или опровергнуть какое-либо утверждение. Преподаватель предлагает любому обучающемуся задать вопрос по существу доклада или попытаться подвести итог обсуждению.

### **Алгоритм работы над рефератом**

#### **1. Выбор темы**

Тема должна быть сформулирована грамотно (с литературной точки зрения);

В названии реферата следует поставить четкие рамки рассмотрения темы;

Желательно избегать слишком длинных названий;

Следует по возможности воздерживаться от использования в названии спорных с научной точки зрения терминов, излишней наукообразности, а также чрезмерного упрощения формулировок.

2. Реферат следует составлять из пяти основных частей: введения; основной части; заключения; списка литературы; приложений.

#### **3. Основные требования к введению:**

Во введении не следует концентрироваться на содержании; введение должно включать краткое обоснование актуальности темы реферата, где требуется показать, почему данный вопрос может представлять научный интерес и есть ли связь представляемого материала с современностью. Таким образом, тема реферата должна быть актуальна либо с научной точки зрения, либо с современных позиций.

Очень важно выделить цель, а также задачи, которые требуется решить для выполнения цели.

Введение должно содержать краткий обзор изученной литературы, в котором указывается взятый из того или иного источника материал, кратко анализируются изученные источники, показываются их сильные и слабые стороны;

Объем введения составляет две страницы текста.

#### **4. Требования к основной части реферата:**

Основная часть содержит материал, отобранный для рассмотрения проблемы;

Также основная часть должна включать в себя собственно мнение обучающихся и сформулированные самостоятельные выводы, опирающиеся на приведенные факты;

Материал, представленный в основной части, должен быть логически изложен и распределен по параграфам, имеющим свои названия;

В изложении основной части необходимо использовать сноски (в первую очередь, когда приводятся цифры и чьи-то цитаты);

Основная часть должна содержать иллюстративный материал (графики, таблицы и т. д.);

Объем основной части составляет около 10 страниц.

#### **5. Требования к заключению:**

В заключении формулируются выводы по параграфам, обращается внимание на выдвинутые во введении задачи и цели;

Заключение должно быть четким, кратким, вытекающим из содержания основной части.

#### **6. Требования к оформлению списка литературы (по ГОСТу):**

Необходимо соблюдать правильность последовательности записи источников: сначала следует писать фамилию, а после инициалы; название работы не ставится в кавычки; после названия сокращенно пишется место издания; затем идет год издания; наконец, называется процитированная страница.

### ***Критерии оценки реферата***

Обучающийся, защищающий реферат, должен рассказать о его актуальности, поставленных целях и задачах, изученной литературе, структуре основной части, сделанных в ходе работы выводах.

По окончанию выступления ему может быть задано несколько вопросов по представленной проблеме.

Оценка складывается из соблюдения требований к реферату, грамотного раскрытия темы, умения четко рассказывать о представленном реферате, способности понять суть задаваемых по работе вопросов и найти точные ответы на них.

#### ***Методические материалы к выполнению эссе***

Эссе – литературное произведение небольшого объема, обычно прозаическое, свободной композиции, передающее индивидуальные впечатления, суждения, соображения автора о той или иной проблеме, теме, о том или ином событии или явлении. Это вид самостоятельной исследовательской работы обучающихся, с целью углубления и закрепления теоретических знаний и освоения практических навыков. Цель эссе состоит в развитии самостоятельного творческого мышления и письменного изложения собственных мыслей. При написании эссе обучающийся должен представить развернутый письменный ответ на теоретический или практический актуальный вопрос, объявленный преподавателем в аудитории непосредственно перед ее написанием. В процессе написания эссе разрешается пользоваться нормативно-правовыми актами, конспектом лекций (в печатном виде). Использование интернет-ресурсов не допускается. Темы эссе преподаватель предлагает из числа тех, которые обучающиеся уже рассматривали на лекциях или семинарских занятиях, исходя из содержания заданий в составе оценочных средств. По решению преподавателя, в качестве темы эссе может быть выбрана одна или несколько тем, которые могут быть распределены между обучающимися по желанию.

Требования к выполнению эссе:

1. Проводится письменно.
2. Эссе выполняется на компьютере (гарнитура Times New Roman, шрифт 14) через 1,5 интервала с полями: верхнее, нижнее – 2; правое – 3; левое – 1,5. Отступ первой строки абзаца – 1,25. Сноски – постраничные. Таблицы и рисунки встраиваются в текст работы. При этом обязательный заголовок таблицы надо размещать над табличным полем, а рисунки сопровождать подрисуночными подписями. При включении в эссе нескольких таблиц и/или рисунков их нумерация обязательна. Обязательна и нумерация страниц. Их целесообразно проставлять внизу страницы – по середине или в правом углу. Номер страницы не ставится на титульном листе, но в общее число страниц он включается. Объем эссе, без учета приложений, не должен превышать 5 страниц. Значительное превышение установленного объема является недостатком работы и указывает на то, что обучающийся не сумел отобрать и переработать необходимый материал.
3. Работа должна содержать собственные умозаключения по сути поставленной проблемы, включать самостоятельно проведенный анализ по сути этой проблемы, выводы, обобщающие авторскую позицию по поставленной проблеме.

#### ***Критерии оценки эссе:***

«Отлично» – исключительные знания материала, абсолютное понимание сути, безукоризненное знание основных понятий и положений, логически и лексически грамотно изложенный, содержательный, аргументированный, конкретный и исчерпывающий ответ.

«Хорошо» – глубокие знания материала, правильное понимание сути, знание основных понятий и положений, содержательный, полный и конкретный ответ.

«Удовлетворительно» – твердые, но недостаточно полные знания, верное понимание сути, в целом правильный ответ.

«Неудовлетворительно» – непонимание сущности задания, грубые ошибки в ответе.

#### ***Методические материалы по выполнению тестирования.***

Тестовые задания содержат вопросы и 3-4 варианта ответа по базовым положениям изучаемой темы/раздела, составлены с расчетом на знания, полученные обучающимся в процессе изучения темы/раздела.

Тестовые задания выполняются в письменной форме и сдаются преподавателю, ведущему дисциплину (модуль). На выполнение тестовых заданий обучающимся отводится 45 минут.

При обработке результатов оценочной процедуры используются: критерии оценки по содержанию и качеству полученных ответов, ключи, оценочные листы.

#### **Критерии оценки теста:**

«Зачтено» - если обучающийся правильно выполнил не менее 2/3 всей работы или допустил не более одной грубой ошибки и двух недочетов, не более одной грубой и одной негрубой ошибки, не более трех негрубых ошибок, одной негрубой ошибки и трех недочетов, при наличии четырех-пяти недочетов.

«Не зачтено» - если число ошибок и недочетов превысило норму для оценки 3 или правильно выполнено менее 2/3 всей работы.

#### **Методические материалы по выполнению доклада.**

Рекомендуется следующая структура доклада:

1. титульный лист, содержание доклада;
2. краткое изложение;
3. цели и задачи;
4. изложение характера исследований и рассмотренных проблем, гипотезы, спорные вопросы;
5. источники информации, методы сбора и анализа данных, степень их полноты и достоверности;
6. анализ и толкование полученных в работе результатов;
7. выводы и оценки;
8. библиография и приложения.

Время выступления докладчика не должно превышать 10 минут.

Основные требования к оформлению доклада:

- титульный лист должен включать название доклада, наименование предметной (цикловой) комиссии, фамилию обучающегося;
- все использованные литературные источники сопровождаются библиографическим описанием;
- приводимая цитата из источника берется в кавычки (оформляются сноски);
- единицы измерения должны применяться в соответствии с действующими стандартами;
- все названия литературных источников следует приводить в соответствии с новейшими изданиями;
- рекомендуется включение таблиц, графиков, схем, если они отражают основное содержание или улучшают ее наглядность;
- названия фирм, учреждений, организаций и предприятий должны именоваться так, как они указываются в источнике;

#### **Критерии оценки доклада**

При выполнении доклада обучающийся должен продемонстрировать умение кратко излагать прочитанный материал, а также умение обобщать и анализировать материал по теме доклада.

#### **Презентация**

##### **Методические материалы к презентациям**

1. Объем презентации 10 -20 слайдов.
2. На титульном слайде должно быть отражено:
  - наименование факультета;
  - тема презентации;
  - фамилия, имя, отчество, направление подготовки/ специальность, направленность (профиль)/ специализация, форма обучения, номер группы автора презентации;
  - фамилия, имя, отчество, степень, звание, должность руководитель работы;
  - год выполнения работы.
3. В презентации должны быть отражены обоснование актуальности представляемого материала, цели и задачи работы.

4. Содержание презентации должно включать наиболее значимый материал доклада, а также, при необходимости, таблицы, диаграммы, рисунки, фотографии, карты, видео – вставки, звуковое сопровождение.

5. Заключительный слайд должен содержать информацию об источниках информации для презентации.

#### ***Критерии оценки презентации***

1. Объём презентации 10 -20 слайдов.

2. Правильность оформления титульного слайда.

3. Актуальность отобранного материала, обоснованность формулировки цели и задач работы.

4. Наглядность и логичность презентации, обоснованность использования таблиц, диаграмм, рисунков, фотографий, карт, видео – вставок, звукового сопровождения; правильный выбор шрифтов, фона, других элементов дизайна слайда.

5. Объём и качество источников информации (не менее 2-х интернет – источников и не менее 2-х литературных источников).

#### ***Методические материалы по подготовке к опросу***

Самостоятельная работа обучающихся включает подготовку к опросу на практических занятиях. Для этого обучающийся изучает лекции, основную и дополнительную литературу, публикации, информацию из Интернет-ресурсов.

Тема и вопросы к практическим занятиям, вопросы для самоконтроля содержатся в рабочей программе и доводятся до студентов заранее.

Для подготовки к опросу обучающемуся необходимо ознакомиться с материалом, посвященным теме практического занятия, в учебнике или другой рекомендованной литературе, конспекте лекции, обратить внимание на усвоение основных понятий дисциплины, выявить неясные вопросы и подобрать дополнительную литературу для их освещения.

#### ***Критерии оценки опроса***

«Отлично»:

– дан полный, развернутый ответ на поставленный вопрос;

– в ответе прослеживается четкая структура, логическая последовательность, отражающая сущность раскрываемых понятий, теорий, явлений;

– знание по предмету демонстрируются на фоне понимания его в системе данной науки и междисциплинарных связей;

– свободное владение терминологией;

– ответы на дополнительные вопросы четкие, краткие;

«Хорошо»:

– дан полный, развернутый ответ на поставленный вопрос, показано умение выделять существенные и несущественные признаки, причинно-следственные связи;

– ответ недостаточно логичен с единичными ошибками в частности, исправленные студентом с помощью преподавателя;

– единичные ошибки в терминологии;

– ответы на дополнительные вопросы правильные, недостаточно полные и четкие.

«Удовлетворительно»:

– ответ не полный, с ошибками в деталях, умение раскрыть значение обобщённых знаний не показано, речевое оформление требует поправок, коррекции;

– логика и последовательность изложения имеют нарушения, студент не способен самостоятельно выделить существенные и несущественные признаки и причинно-следственные связи;

– ошибки в раскрываемых понятиях, терминах;

– студент не ориентируется в теме, допускает серьезные ошибки;

– студент не может ответить на большую часть дополнительных вопросов.

«Неудовлетворительно»:

– ответ представляет собой разрозненные знания с существенными ошибками по вопросу;

- присутствуют фрагментарность, нелогичность изложения, студент не осознает связь обсуждаемого вопроса с другими объектами дисциплины, речь неграмотная;
- незнание терминологии;
- ответы на дополнительные вопросы неправильные.

#### ***Методические материалы по выполнению практического задания***

При выполнении практического задания обучающийся придерживается следующего алгоритма:

1. Записать дату, тему и цель задания;
2. Ознакомиться с правилами и условия выполнения практического задания;
3. Повторить теоретические задания, необходимые для рациональной работы и других практических действий, используя конспекты лекций и рекомендованную литературу, представленной в программе;
4. Выполнить работу по предложенному алгоритму действий;
5. Обобщить результаты работы, сформулировать выводы / дать ответы на контрольные вопросы;

Работа должна быть выполнена грамотно, с соблюдением культуры изложения. При использовании данных из учебных, методических пособий и другой литературы, периодических изданий, Интернет-источников должны иметься ссылки на вышеперечисленные.

#### ***Критерии оценки практического задания:***

«Отлично» – правильный ответ, дается четкое обоснование принятому решению; рассуждения четкие последовательные логические; используются ссылки на полученные при изучении дисциплины знания; правильно используются формулы, понятия, процедуры, имеющие прямое отношение к задаче для подтверждения принятого решения.

«Хорошо» – правильный ответ, дается обоснование принятому решению; но с не существенными ошибками, в рассуждениях отсутствует логическая последовательность; используются ссылки на полученные при изучении дисциплины знания, правильно используются формулы, понятия, процедуры, имеющие прямое отношение к задаче для подтверждения принятого решения.

«Удовлетворительно» – правильный ответ, допускаются грубые ошибки в обосновании принятого решения; рассуждения не последовательные сумбурные; используются ссылки на полученные при изучении дисциплины знания; используются формулы, процедуры, понятия, имеющие прямое значение для подтверждения принятого решения, однако, при обращении к ним допускаются серьезные ошибки, студент не может правильно ими воспользоваться.

«Неудовлетворительно, не зачтено» – ответ неверный, отсутствует обоснование принятому решению; студент демонстрирует полное непонимание сути вопроса.

#### ***Для оценки решения ситуационной задачи (аналитического задания):***

Оценка «отлично» выставляется, если задача решена грамотно, ответы на вопросы сформулированы четко. Эталонный ответ полностью соответствует решению студента, которое хорошо обосновано теоретически.

Оценка «хорошо» выставляется, если задача решена, ответы на вопросы сформулированы не достаточно четко. Решение студента в целом соответствует эталонному ответу, но не достаточно хорошо обосновано теоретически.

Оценка «удовлетворительно» выставляется, если задача решена не полностью, ответы не содержат всех необходимых обоснований решения.

Оценка «неудовлетворительно» выставляется, если задача не решена или имеет грубые теоретические ошибки в ответе на поставленные вопросы.

#### ***Методические указания для подготовки к промежуточной аттестации.***

Изучение учебных дисциплин (модулей) завершается зачетом/зачетом с оценкой или экзаменом. Подготовка к промежуточной аттестации способствует закреплению, углублению и обобщению знаний, получаемых, в процессе обучения, а также применению их к решению практических задач. Готовясь к экзамену, студент ликвидирует имеющиеся пробелы в знаниях,

углубляет, систематизирует и упорядочивает свои знания. На зачете или экзамене студент демонстрирует то, что он освоил в процессе обучения по дисциплине (модулю).

Вначале следует просмотреть весь материал по дисциплине (модулю), отметить для себя трудные вопросы. Обязательно в них разобраться. В заключение еще раз целесообразно повторить основные положения, используя при этом листы опорных сигналов. Систематическая подготовка к занятиям в течение семестра позволит использовать время промежуточной аттестации для систематизации знаний.

### **3. МЕТОДИЧЕСКИЕ МАТЕРИАЛЫ, ОПРЕДЕЛЯЮЩИЕ ПРОЦЕДУРЫ ОЦЕНИВАНИЯ ЗНАНИЙ, УМЕНИЙ, НАВЫКОВ И (ИЛИ) ОПЫТА ДЕЯТЕЛЬНОСТИ, ХАРАКТЕРИЗУЮЩИХ ЭТАПЫ ФОРМИРОВАНИЯ КОМПЕТЕНЦИЙ**

#### **3.1. Организационные основы применения балльно-рейтинговой системы оценки успеваемости обучающихся по дисциплине (модулю)**

Оценка качества освоения обучающимися дисциплины (модуля) реализуется в формате балльно-рейтинговой системы оценки успеваемости обучающихся (БРСО).

БРСО в ходе текущего контроля успеваемости и промежуточной аттестации осуществляется по 100-балльной шкале.

Академический рейтинг обучающегося по дисциплине (модулю) складывается из результатов:

- текущего контроля успеваемости (максимальный текущий рейтинг обучающегося 80 рейтинговых баллов);
- промежуточной аттестации (максимальный рубежный рейтинг обучающегося 20 рейтинговых баллов).

Условия оценки освоения обучающимся дисциплины (модуля) в формате БРСО доводятся преподавателем до сведения обучающихся на первом учебном занятии, а также размещены в свободном доступе в электронной информационно-образовательной среде Университета.

#### **3.2. Проведение текущего контроля успеваемости обучающихся по дисциплине (модулю) в соответствии с балльно-рейтинговой системой оценки успеваемости обучающегося**

В течение учебного семестра до промежуточной аттестации на основании утвержденной рабочей программы дисциплины (модуля) формируется текущий рейтинг обучающегося. Текущий рейтинг обучающегося складывается как сумма рейтинговых баллов, полученных им в течение учебного семестра по всем видам учебных занятий по учебной дисциплине.

В процессе текущего контроля оцениваются следующие действия обучающегося, направленные на освоение компетенций в рамках изучения учебной дисциплины:

- академическая активность (посещаемость учебных занятий, самостоятельное изучение содержания учебной дисциплины в электронной информационно-образовательной среде, соблюдение сроков сдачи практических заданий и текущих контрольных мероприятий и др.);
- выполнение и сдача текущих и итогового практических заданий (эссе, рефераты, творческие задания, кейс-задания, расчетные задания и др., активное участие в групповых интерактивных занятиях (дискуссии, WiKi-проекты и др.), защита проектов и др.);
- прохождение рубежей текущего контроля, включая соблюдение графика их прохождения в электронной информационно-образовательной среде.

Для планирования расчета текущего рейтинга обучающегося используются следующие пропорции:

<b>Вид учебного действия</b>	<b>Максимальная рейтинговая оценка, баллов</b>
академическая активность	10
практические задания	40
<i>из них: текущие практические задания</i>	20

<i>итоговое практическое задание</i>	<i>20</i>
рубежи текущего контроля	<i>30</i>
<b><i>ИТОГО:</i></b>	<b><i>80</i></b>

В течение учебного семестра по дисциплине (модулю) обучающимся должен быть накоплен текущий рейтинг не менее 52 рейтинговых баллов (65% от максимального значения текущего рейтинга).

Необходимыми условиями допуска обучающегося к промежуточной аттестации по дисциплине являются положительное прохождение обучающимся не менее 65% рубежей текущего контроля с накоплением не менее 65% максимального рейтингового балла за каждый рубеж текущего контроля и положительное выполнение итогового практического задания с накоплением не менее 65% максимального рейтингового балла, установленного за итоговое практическое задание.

Невыполнение вышеуказанных условий является текущей академической задолженностью, которая должна быть ликвидирована обучающимся до контрольного мероприятия промежуточной аттестации.

Сведения о наличии у обучающихся текущей академической задолженности, сроках и порядке добора рейтинговых баллов для её ликвидации доводятся до обучающихся педагогическим работником.

В случае неликвидации текущей академической задолженности, педагогический работник обязан во время контрольного мероприятия промежуточной аттестации поставить обучающемуся 0 рейтинговых баллов. В этом случае ликвидация текущей академической задолженности возможна в периоды проведения повторной промежуточной аттестации.

### ***3.3. Проведение промежуточной аттестации обучающихся по дисциплине (модулю) в соответствии с балльно-рейтинговой системой оценки успеваемости обучающегося***

Промежуточная аттестация по дисциплине (модулю) проводится в соответствии с Положением о промежуточной аттестации обучающихся по основным профессиональным образовательным программам высшего образования – программ специалитета в Российском государственном социальном университете и Положением о балльно-рейтинговой системе оценки успеваемости обучающихся по основным профессиональным образовательным программам высшего образования - программам бакалавриата, программам специалитета, программам магистратуры в Российском государственном социальном университете.

На промежуточную аттестацию отводится 20 рейтинговых баллов.

Ответы обучающегося на контрольном мероприятии промежуточной аттестации оцениваются педагогическим работником по 20 - балльной шкале, а итоговая оценка по дисциплине (модулю) выставляется по пятибалльной системе для экзамена.

Критерии выставления оценки определяются Положением о балльно-рейтинговой системе оценки успеваемости обучающихся по основным профессиональным образовательным программам высшего образования - программам бакалавриата, программам специалитета, программам магистратуры в Российском государственном социальном университете.

В процессе определения рубежного рейтинга обучающегося используется следующая шкала:

<b>Рубежный рейтинг</b>	<b>Критерии оценки освоения обучающимся учебной дисциплины в ходе контрольных мероприятий промежуточной аттестации</b>
-------------------------	------------------------------------------------------------------------------------------------------------------------

19-20 рейтинговых баллов	обучающийся глубоко и прочно усвоил программный материал, исчерпывающе, последовательно, грамотно и логически стройно его излагает, тесно увязывает с задачами и будущей деятельностью, не затрудняется с ответом при видоизменении задания, свободно справляется с задачами и практическими заданиями, правильно обосновывает принятые решения, умеет самостоятельно обобщать и излагать материал, не допуская
16-18 рейтинговых баллов	обучающийся твердо знает программный материал, грамотно и по существу излагает его, не допуская существенных неточностей в ответе на вопрос, может правильно применять теоретические положения и владеет необходимыми умениями и навыками при выполнении практических
13-15 рейтинговых баллов	обучающийся освоил основной материал, но не знает отдельных деталей, допускает неточности, недостаточно правильные формулировки, нарушает последовательность в изложении программного материала и испытывает затруднения в выполнении практических заданий
1-12 рейтинговых баллов	обучающийся не знает значительной части программного материала, допускает существенные ошибки, с большими затруднениями выполняет практические задания
0 рейтинговых баллов	не аттестован

Если результат контроля успеваемости в рамках проведения контрольных мероприятий промежуточной аттестации (рубежный рейтинг обучающегося) неудовлетворительный (получено менее 13 рейтинговых баллов), то промежуточная аттестация по учебной дисциплине (модулю) невозможна даже при наличии высокого текущего рейтинга, полученного по итогам текущего контроля по учебной дисциплине (модулю).



**Приложение № 1 к методическим  
материалам по дисциплине (модулю).  
Конспекты лекционных занятий по дисциплине  
(модулю)**

**КОНСПЕКТЫ ЛЕКЦИОННЫХ ЗАНЯТИЙ ПО ДИСЦИПЛИНЕ (МОДУЛЮ)**

. Судебная защита гражданских прав

В случае нарушения прав граждан или организаций со стороны других лиц, а также угрозы нарушения права в будущем и при отсутствии добровольного восстановления нарушенного права возникает объективная потребность применения определенных мер защиты - способов защиты права по отношению к обязанной стороне. Способ защиты права - категория материального (регулятивного) права. Способы защиты права перечислены в Гражданском кодексе РФ (ст. 12). Защита гражданских прав осуществляется посредством: признания права; восстановления положения, существовавшего до нарушения права, и пресечения действий, нарушающих право или создающих угрозу его нарушения; признания оспоримой сделки недействительной и применения последствий ее недействительности, применения последствий недействительности ничтожной сделки; признания недействительным акта государственного органа или органа местного самоуправления и т.д. От способа защиты права отличается форма защиты права. Форма защиты права - категория процессуального характера. Под формой защиты права понимается определяемая законом деятельность компетентных органов по защите права, т.е. по установлению фактических обстоятельств, применению к ним норм права, определению способа защиты права, вынесению решения и осуществлению контроля за его исполнением. Применение перечисленных в законе способов защиты права, т.е. определенных мер принуждения к нарушителю права, осуществляется не одной, а несколькими формами защиты права. Многообразие форм защиты права объясняется действием ряда факторов - спецификой подлежащих защите или охране прав, сложностью или, наоборот, простотой познания правоотношений и подлежащих защите прав, степенью развития демократических процессов в обществе, правовыми традициями. Защиту нарушенных или оспоренных гражданских прав осуществляют в соответствии с подведомственностью дел, установленной процессуальным законодательством, суды общей юрисдикции, включая мировых судей, арбитражные, третейские суды. Защита гражданских прав в административном порядке возможна лишь в случаях, предусмотренных законом. При этом решение, принятое в административном порядке, может быть обжаловано в суд (ст. 11 ГК РФ). Функции по защите и охране бесспорных прав и охраняемых законом интересов выполняют также нотариусы и другие должностные лица, имеющие право совершать нотариальные действия. Так, нотариусы удостоверяют сделки, принимают меры к охране наследственного имущества, выдают свидетельства о праве на наследство, о праве собственности на долю в имуществе супругов. Многие трудовые споры рассматриваются непосредственно на месте возникновения конфликтов комиссиями по трудовым спорам (КТС), а коллективные трудовые споры - примирительными комиссиями, трудовыми арбитражами. Среди различных форм защиты права ведущую роль играет судебная форма как универсальная, исторически сложившаяся, детально регламентированная нормами гражданского процессуального права. Она обеспечивает надежные гарантии правильного применения закона, установления реально существующих прав и обязанностей сторон. Защита нарушенных прав человека судом общей юрисдикции наиболее эффективна и цивилизована. ---  
----- См.: Жуйков В.М. Права человека и власть закона. М., 1995. С. 6. К судам общей юрисдикции относятся Верховный Суд РФ, верховные суды республик, краевые и областные суды, суды городов федерального значения, суды автономной области и автономных округов, районные суды, военные и специализированные суды (ст. 4 ФКЗ "О судебной системе Российской Федерации"). Деятельность судов осуществляется в демократической процессуальной форме, ориентированной прежде всего на защиту прав и законных интересов

граждан, а также в определенных пределах и организаций. Эта деятельность называется правосудием по гражданским делам. Правосудие относится к важнейшим областям государственной деятельности. Оно призвано защищать права и законные интересы не только отдельных субъектов права, но и всю существующую в стране систему общественных отношений . ----- См.: Боннер А.Т. Правосудие как вид государственной деятельности. М., 1973. С. 3. Право на судебную защиту - конституционное право граждан и организаций. Каждому гарантируется судебная защита его прав и свобод - провозглашает Конституция РФ (ч. 1 ст. 46). Никто не может быть лишен своего имущества иначе как по решению суда (ч. 3 ст. 35 Конституции РФ). Судебная власть при защите гражданских прав судами общей юрисдикции осуществляется посредством отправления правосудия. Гражданским процессом (гражданским судопроизводством) называется порядок производства по гражданским делам, определяемый нормами гражданского процессуального права. Под гражданскими делами понимаются дела, возникающие из широкого спектра правоотношений - конституционных, административных, финансовых, земельных, гражданских, трудовых, жилищных, семейных и т.д. Задачами гражданского судопроизводства являются правильное и своевременное рассмотрение и разрешение гражданских дел в целях защиты нарушенных или оспариваемых прав, свобод и законных интересов граждан, организаций, прав и интересов Российской Федерации, субъектов Российской Федерации, муниципальных образований, других лиц, являющихся субъектами гражданских, трудовых или иных правоотношений. Гражданское судопроизводство должно способствовать укреплению законности и правопорядка, предупреждению правонарушений, формированию уважительного отношения к закону и суду (ст. 2 ГПК РФ). § 2. Гражданская процессуальная форма Гражданский процесс представляет собой установленную законом форму защиты права в судах общей юрисдикции. Существенной чертой гражданской процессуальной формы является система требований, закрепленных нормами гражданского процессуального права. Эта система предполагает наличие в своем составе правил, которые определяют круг и порядок деятельности всех без исключения лиц, участвующих в процессе, последовательность, содержание и характер всех их действий, а также ответственность за невыполнение этих действий. Процесс есть упорядоченное нормами процессуального права движение гражданского дела от одной стадии к другой, направленное на достижение конечной цели, - восстановление права или защиты охраняемого законом интереса. Представитель германской правовой науки Оскар Бюлов рассматривал гражданский процесс как соотношение прав и обязанностей, т.е. как юридическое отношение. По мнению российского ученого профессора Е.А. Нефедьева, сущность гражданского процесса состоит в нормированной законом деятельности его субъектов . ----- Гражданский процесс: Хрестоматия / Под ред. М.К. Треушникова. М., 2005. С. 94. Для того чтобы в суде возникло гражданское дело, заинтересованное лицо обращается в суд с заявлением, в котором излагает свои требования и обосновывает их. Судья проверяет, относится ли к ведению суда рассмотрение и разрешение возникшего правового отношения. Если на указанные в заявлении требования распространяется судебная форма защиты, судья выносит определение о принятии заявления к своему производству, и с этого момента возникают гражданское дело и судопроизводство. Суд, заинтересованные лица, другие участники (свидетели, эксперты, переводчики, представители) в процессе рассмотрения и разрешения дела совершают действия (участвуют в заседании суда, дают объяснения, показания, заявляют ходатайства и т.д.). Все действия суда, участвующих в деле лиц, других участников процесса, связанные с рассмотрением дела, вынесением решения, его обжалованием, исполнением, могут совершаться только в рамках норм действующего процессуального закона и поэтому являются процессуальными действиями, совокупность которых по существу и образует гражданский процесс (гражданское судопроизводство). Гражданский процесс охватывает процессуальные действия суда, сторон, других участников процесса, их процессуальные права и обязанности. Суду, всем другим участникам для достижения целей правосудия законом предоставляются определенные процессуальные права с возложением на них соответствующих процессуальных обязанностей. Процессуальные права и обязанности реализуются в ходе процесса. Например, право на обращение в суд осуществляется путем подачи искового заявления, право на защиту против иска - путем подачи возражений на

него или предъявления встречного искового заявления. Праву истца и ответчика участвовать в судебном заседании соответствует обязанность суда надлежащим образом известить стороны о времени и месте заседания. Участники процесса вступают с судом как властным органом в общественные отношения, которые регулируются нормами гражданского процессуального права и являются гражданскими процессуальными отношениями. Таким образом, гражданский процесс есть единство процессуальных действий, процессуальных прав и обязанностей суда, других участников процесса. Главный, но не единственный субъект гражданско-процессуальной деятельности - суд (первой инстанции, апелляционной инстанции, кассационной инстанции, суд, рассматривающий дела в порядке надзора). Процесс включает деятельность и других лиц, заинтересованных в исходе дела, а именно истцов - граждан и организаций, которые просят суд защитить их права и законные интересы; ответчиков - граждан и организаций, привлекаемых к ответу по заявленному иску; третьих лиц; заявителей по делам особого производства. Заинтересованным в исходе дела гражданам и организациям, их представителям процессуальный закон обеспечивает возможность активного участия на всех стадиях процесса. Суд как главный его участник должен не только соблюдать все процессуальные нормы права, но и добиваться исполнения их всеми участниками процесса. Своеобразие отношений, возникающих в гражданском судопроизводстве, заключается в том, что они могут осуществляться только в порядке и формах, установленных нормами гражданского процессуального права, а все участники процесса наделяются законом определенными процессуальными правами и обязанностями. В процессе указанной деятельности совершаются лишь те действия, которые заранее предусмотрены процессуальными нормами, и поэтому гражданские процессуальные отношения всегда выступают в форме процессуальных правоотношений, а сам гражданский процесс (гражданское судопроизводство) представляет собой неразрывную связь (систему) действий и правоотношений. Таким образом, вся деятельность суда, а также участвующих в процессе лиц протекает в особой форме, называемой процессуальной. Характерные черты гражданской процессуальной формы состоят в том, что: - порядок рассмотрения и разрешения гражданских дел заранее определен нормами гражданского процессуального права; - заинтересованные в исходе дела лица пользуются правом участвовать в разбирательстве дела и отстаивать свои права и интересы на принципах равноправия и состязательности; - судебное решение по делу должно быть основано на фактах, установленных в судебном заседании при помощи доказательств, и соответствовать закону; - решение суда может быть обжаловано в вышестоящий суд. Гражданская процессуальная форма защиты права обеспечивает заинтересованным в исходе дела сторонам определенные правовые гарантии законности разрешения спора, равенство процессуальных прав и процессуальных обязанностей. Она обязывает суд рассматривать и разрешать споры о праве и при этом строго соблюдать нормы материального и процессуального права, выносить в судебном заседании законные и обоснованные решения с соблюдением установленных законом или иными нормативными актами процессуальных гарантий для лиц, участвующих в деле.

§ 3. Предмет и метод гражданского процессуального права В правовой теории все отрасли права принято делить на материальные (регулятивные) и процессуальные. К процессуальным отраслям относятся гражданское процессуальное право, уголовное процессуальное право, арбитражное процессуальное право, административное процессуальное право . ----- См.: Алексеев С.С. Общая теория права. М., 1981. Т. 1. С. 248 - 250. Об административном процессуальном праве как отрасли можно дискутировать как о перспективе развития этого явления. Гражданское процессуальное право есть отрасль права, включающая совокупность расположенных в определенной системе процессуальных норм, регулирующих общественные отношения, которые возникают между судом и участниками процесса при отправлении правосудия по гражданским делам . ----- О системе гражданского процессуального права см: Шерстюк В.М. Система советского гражданского процессуального права. М., 1989. Для каждого из участников процесса по гражданскому делу нормами гражданского процессуального права установлены процессуальные права и обязанности. Например, суд имеет право рассматривать и разрешать дела, отнесенные к его ведению. Он несет и обязанности перед государством за качество осуществления правосудия. Суд наделен

властными полномочиями по отношению к другим участникам процесса. В то же время он обязан строго соблюдать процессуальные права лиц, участвующих в деле, и других участников процесса. Граждане и организации имеют право участвовать в процессе, заявлять ходатайства, доказывать основания своих требований, обжаловать вынесенное судом решение, принимать участие в исполнении решения. Наряду с комплексом процессуальных прав они несут и процессуальные обязанности: добросовестно пользоваться своими процессуальными правами, уплачивать судебные расходы, являться по вызовам суда, представлять доказательства. Каждое процессуальное действие того или иного участника процесса выступает как результат осуществления процессуальных прав и реализации обязанностей, предусмотренных законом. Нормы гражданского процессуального права определяют весь ход судебного процесса, устанавливая для каждого субъекта гражданских процессуальных отношений меру должного и возможного поведения. Объектом правового регулирования норм гражданского процессуального права выступают общественные отношения в области судопроизводства по гражданским делам. Следует отличать предмет гражданского процесса и предмет гражданского процессуального права. Предметом гражданского процесса как деятельности по осуществлению правосудия, протекающей в определенной процессуальной форме, являются конкретные гражданские дела. Предметом гражданского процессуального права как правовой отрасли служит сам гражданский процесс, т.е. деятельность суда и других участников, а также в определенной степени и деятельность органов исполнения судебных постановлений. В теории гражданского процессуального права высказана иная точка зрения на предмет гражданского процесса и гражданского процессуального права. Как указывалось, защита гражданских прав осуществляется не только судебной, но и иными формами. Исходя из этого положения, некоторые ученые утверждали, что деятельность государственных органов и общественных организаций по разрешению споров о праве и защите права следует считать гражданским процессом. Совокупность норм права, регулирующих порядок деятельности всех органов государства и общественных организаций по защите права по приведенной концепции, необходимо понимать как одну отрасль гражданского процессуального права. Изложенная концепция вызвала возражения. Аргументы критиков сводятся к тому, что гражданский процесс есть форма деятельности только судов общей юрисдикции, осуществляющих правосудие. Эта форма специфична, присуща только судам. Она имеет свои черты и отличается от формы деятельности арбитражных и третейских судов. Нельзя отождествлять судебную и иные формы защиты права. Гражданское процессуальное право имеет свои принципы и методы. ----- См.: Зейдер Н.Б. Предмет и система советского гражданского процессуального права // Правоведение. 1962. № 3. С. 81; Жеруолис И.А. Сущность советского гражданского процесса. Вильнюс, 1969. С. 6; Щеглов В.Н. Советское гражданское процессуальное право. Томск, 1976. С. 8. См.: Мельников А.А. Советский гражданский процессуальный закон. М., 1973. С. 81. Гражданское процессуальное право регулирует общественные отношения диспозитивно-разрешительным методом. Это означает, что инициатива возникновения гражданских дел принадлежит заинтересованным лицам, а не суду. Суд по своей инициативе гражданских дел не возбуждает. Обжалование судебных актов и, как правило, их исполнение зависят также от волеизъявления заинтересованных субъектов процессуального права. Большинство норм гражданского процессуального права носит разрешительный, а не запретительный характер. Участники процесса могут занимать только присущее им одно процессуальное положение и совершать такие процессуальные действия, которые разрешены и предусмотрены нормами процессуального права. Степень совершенства и развития норм гражданского процессуального права при условии их точного соблюдения в процессе применения предопределяет выполнение судами задач правосудия в современный период развития общества. § 4. Виды гражданского судопроизводства и стадии гражданского процесса Вид гражданского судопроизводства есть определяемый характером и спецификой подлежащего защите материального права или охраняемого законом интереса процессуальный порядок возбуждения, рассмотрения, разрешения определенных групп гражданских дел. Наличие в гражданском процессе нескольких видов судопроизводства объясняется тем, что на рассмотрение суда поступают дела, имеющие существенные материально-правовые отличия. Поскольку гражданское процессуальное право

регулирует порядок судебной защиты различных прав и интересов, постольку материально-правовая природа дел в ряде случаев значительно влияет на порядок их рассмотрения и разрешения. Гражданский процессуальный кодекс Российской Федерации 2002 г. предусматривает дела искового производства (п. 1 ч. 1 ст. 22 ГПК РФ) и дела неисковых производств (п. п. 2 - 6 ч. 1 ст. 22 ГПК РФ). Основным и наиболее распространенным видом судопроизводства является исковое производство, в порядке которого рассматриваются дела по спорам, возникающим из гражданских, жилищных, семейных, трудовых и иных правоотношений. Правила искового производства являются общими для гражданского судопроизводства по всем делам. Процесс по неисковым видам судопроизводства осуществляется также по этим правилам, но с некоторыми изъятиями и дополнениями, установленными специальными нормами для неисковых дел. К неисковым видам судопроизводства относятся дела, возникающие из публичных правоотношений (ст. 245 ГПК РФ), например, дела по заявлениям граждан, организаций, прокурора об оспаривании нормативных правовых актов полностью или в части, дела о защите избирательных прав или права на участие в референдуме граждан Российской Федерации и др. Элемент участия государства в лице его органов, должностных лиц по делам, возникающим из публичных правоотношений (конституционных, административных, финансовых и т.д.), определяет специфику порядка рассмотрения и разрешения указанных дел (ст. ст. 246, 247, 249 и др. ГПК РФ). Суд также рассматривает дела, в которых нет спора о праве. Суд защищает охраняемые законом интересы граждан и организаций, устанавливая судебным решением определенные юридические факты, правовое состояние лица, а также наличие или отсутствие бесспорных прав, для подтверждения которых требуется судебное решение. Эти дела в силу своей специфики выделены в особое производство (ст. 262 ГПК РФ). К неисковым производствам относится также приказное производство, т.е. производство по бесспорным требованиям (ст. 122 ГПК РФ). В порядке приказного производства (гл. 11 ГПК РФ) рассматриваются, например, требования, основанные на нотариально удостоверенной сделке. По ГПК РФ 2002 г. к неисковым отнесены новые виды производств, а именно: производство по делам о выдаче исполнительных листов на принудительное исполнение решений третейских судов; производство по делам об оспаривании решений третейских судов и о выдаче исполнительных листов на принудительное исполнение решений третейских судов (разд. VI ГПК РФ); производство по делам о признании и приведении в исполнение решений иностранных судов и иностранных третейских судов (гл. 45 ГПК РФ).

Стадии гражданского процесса. Деятельность суда по рассмотрению и разрешению гражданских дел развивается в определенной последовательности, по стадиям. Стадией гражданского процесса называется совокупность процессуальных действий, направленных к одной близлежащей цели: принятие заявлений, подготовка дела к судебному разбирательству, судебное разбирательство и т.д. Первая стадия - возбуждение дела. Оно осуществляется путем подачи искового заявления, жалобы или заявления. Дело возбуждается принятием судьей заявления к своему производству. После возбуждения дела следует вторая стадия - подготовка дела к судебному разбирательству. Цель этой стадии заключается в том, чтобы обеспечить своевременное и правильное разрешение дела в одном судебном заседании. Третья стадия процесса - судебное разбирательство дела. В этой стадии дело в судебном заседании разрешается по существу и, как правило, заканчивается вынесением решения. Четвертая стадия - обжалование и опротестование решений и определений суда, не вступивших в законную силу (апелляция). До вступления судебного акта в законную силу лица, участвующие в деле (стороны, третьи лица), имеют право на его обжалование в вышестоящую судебную инстанцию. Решения и определения мировых судей обжалуются в апелляционном порядке в районный суд, решения и определения иных судов обжалуются в апелляционном порядке в коллегия вышестоящего суда. Однако иногда лица, участвующие в деле, считают постановление суда по тем или иным причинам неправильным после вступления его в законную силу, а поэтому просят его проверить и пересмотреть. В этих случаях возникают стадии гражданского процесса по пересмотру решений, определений и постановлений суда в кассационном или надзорном порядке. В законе предусмотрена и другая стадия процесса - пересмотр по вновь открывшимся или новым обстоятельствам решений, определений и постановлений, вступивших в законную силу. Эта

стадия встречается на практике относительно редко, когда дело было рассмотрено без учета существенных обстоятельств, которые имели место в момент рассмотрения дела, но не были и не могли быть известны в то время заявителю или суду, а также в случае отмены приговора или решения, явившегося основанием принятия судебного акта. Завершающая стадия гражданского процесса - стадия исполнения судебных постановлений. Без исполнения судебного решения не достигается цель процесса - защита нарушенного права. Традиционно в науке гражданского процессуального права исполнение судебных актов рассматривается как стадия процесса, независимо от того, что исполнительное производство регламентируется в основном самостоятельным ФЗ "Об исполнительном производстве", принятым Государственной Думой РФ 14 сентября 2007 г. § 5. Система гражданского процессуального права Все нормы гражданского процессуального права независимо от источника их выражения взаимосвязаны между собой и образуют строгую логическую систему. В этой системе можно обнаружить нормы общего, отдельного, специального и конкретизирующего значения, которые по взаимосвязи и взаимодействию создают систему процессуального права, отражающую специфику гражданских процессуальных отношений как властеотношений, многосубъектных отношений, отношений, возникающих для защиты самых разнообразных субъективных прав и интересов. Среди всей совокупности процессуальных норм выделяются нормы, общие для трех видов судопроизводства и стадий гражданского процесса. Это нормы, определяющие задачи гражданского судопроизводства, закрепляющие принципы гражданского процесса, устанавливающие круг лиц, участвующих в гражданском деле, доказательства, процессуальные сроки, вызовы и извещения и т.д. Нормы с общим уровнем действия, применяемые при рассмотрении и разрешении гражданских дел всех видов судопроизводства и на всех стадиях процесса, выделены в раздел I "Общие положения" ГПК РФ. С некоторой долей условности об этом разделе можно говорить как об "Общей части" Гражданского процессуального кодекса. Поскольку гражданский процесс есть движение (переход) дела из одной стадии в другую, то и процессуальные нормы, исходя из логики судебного познания, объединены в большие группы: производство в суде первой инстанции, производство в суде кассационной инстанции, пересмотр решений, определений и постановлений, вступивших в законную силу, исполнительное производство. Внутри совокупности норм постадийного регулирования есть также нормы разного уровня действия. Например, многие процессуальные нормы искового производства имеют общее значение (принятие заявлений - ст. 131 ГПК РФ, подготовка дел к судебному разбирательству - гл. 14 ГПК РФ), для других видов судопроизводства правила, установленные для дел искового характера, считаются общими правилами гражданского судопроизводства. Однако специфику каждого вида судопроизводства отражают отдельные нормы, их комплексы. Так, только для искового производства характерен комплекс норм в виде обеспечения иска, предъявления встречного иска. Только в заявлении по делам об установлении юридических фактов должно быть указано, для какой цели заявителю необходимо установить данный факт (ст. 267 ГПК РФ). Гражданский процессуальный кодекс, а также кодексы, регулирующие гражданские, жилищные, трудовые, семейные и иные правоотношения, содержат ряд специальных, конкретизирующих процессуальных норм, устанавливающих специальные правила для какой-либо одной группы материально-правовых отношений. Так, в ч. 3 ст. 45 ГПК РФ предусмотрено обязательное участие прокурора в разбирательстве дел. Конкретизация названного общего правила содержится в ряде других норм (ст. 273 ГПК РФ). Гражданское процессуальное право в своей системе содержит образования правовых норм, которые называются институтами: институт подведомственности, подсудности, иска, лиц, участвующих в деле, институт доказательств, процессуальных сроков и др. Институт - совокупность процессуальных норм как общего, так и специального, конкретизирующего характера, расположенных иногда в различных источниках процессуального права, но регулирующих на всех стадиях процесса, видах судопроизводства одну группу процессуальных отношений, отличающихся своим предметом регулирования. Отдельное положение в системе гражданского процессуального права занимают нормы, касающиеся исполнительного производства. Принудительное исполнение судебных актов проводится по ФЗ "Об исполнительном производстве". Однако суд (судья) осуществляет контроль за законностью при исполнении судебных актов и актов иных органов в установленной

процессуальным законом форме. § 6. Взаимосвязь гражданского процессуального права с другими отраслями права Гражданское процессуальное право как часть общей системы российского права находится в определенной связи с другими его отраслями. Гражданское процессуальное право прежде всего тесно взаимосвязано с гражданским правом, поскольку гражданское процессуальное право обеспечивает принудительное осуществление нарушенного или оспариваемого гражданского права. Материальное право имеет свои необходимые, присущие ему процессуальные формы защиты. Судебный процесс и право так же тесно связаны друг с другом, как, например, формы растений связаны с растениями, а формы животных - с мясом и кровью животных. Один и тот же дух должен одушевлять судебный процесс и законы, ибо процесс есть только форма жизни закона, следовательно, проявление его внутренней жизни . ----- См.: Маркс К., Энгельс Ф. Соч. Т. 1. С. 158. Гражданское процессуальное право служит формой принудительного осуществления гражданско-правовых, семейно-правовых, трудовых и других правовых обязанностей. "Право есть ничто без аппарата, способного принуждать к соблюдению его норм" . Таким аппаратом принуждения во многих случаях жизни выступает суд. ----- Ленин В.И. Полн. собр. соч. Т. 33. С. 99. Вместе с тем и гражданское процессуальное право без регулятивного права было бы бесцельным, так как служебная роль гражданского процессуального права состоит в защите и охране существующих прав. Связь между материальным и процессуальным правом проявляется непосредственно в отдельных институтах и нормах. В ряде случаев нормы материального права, устанавливая форму сделок, предreshают вопрос о доказательствах, которыми могут быть установлены факты возникновения данного правоотношения. Связь гражданского процессуального права с конституционным определяется тем, что принципы организации и деятельности суда установлены нормами этого права, в первую очередь Конституцией РФ. Гражданское процессуальное право взаимодействует с уголовным процессуальным правом. Эти отрасли права объединяет прежде всего то, что они регулируют общественные отношения, связанные с осуществлением правосудия в России. В гражданском процессуальном и уголовном процессуальном праве имеются схожие по сущности институты и принципы . ----- ----- Единство юридической природы ряда институтов судостроительного, уголовного процессуального и гражданского процессуального права при наличии общих принципов привело к возникновению научной концепции судебного права. Суть этой концепции состоит в том, что судостроительные, уголовные процессуальные и гражданские процессуальные нормы должны рассматриваться в системе единого судебного права как взаимодействующие, объединяемые общностью целей и принципов правосудия (см.: Полянский Н.Н., Строгович М.С., Савицкий В.М., Мельников А.А. Проблемы судебного права. М., 1983; Рязановский В.А. Единство процесса. М., 1996). Теория судебного права имеет давнее происхождение. Концепция судебного права не разделяется многими учеными, поскольку в действительности имеет место не объединение, а разделение отраслей права. Например, семейное и жилищное право отделились от гражданского и приобрели самостоятельность. В гражданском и уголовном процессах при наличии общих целей правосудия, существовании аналогичных институтов настолько много различий, что они не позволяют ни с научной, ни с практической точек зрения рассматривать все виды процесса в рамках единого судебного права. Гражданское процессуальное право тесно связано с арбитражным процессуальным правом. Эта связь обусловлена общностью задач судов общей юрисдикции и арбитражных судов по защите субъективных прав и охраняемых законом интересов. В арбитражном и гражданском процессах есть много общих институтов: предметом разбирательства дел служат споры о праве, возбуждаемые путем предъявления иска; разбирательство и разрешение дел проводятся в состязательной форме процесса с участием сторон и проверкой доказательств, на основе которых должны быть установлены действительные взаимоотношения сторон. Однако если деятельность суда общей юрисдикции регламентируется ГПК РФ, то деятельность арбитражных судов регулируется специальными правовыми актами, устанавливающими порядок рассмотрения споров в арбитражных судах, прежде всего АПК РФ.

Глава 2. ИСТОЧНИКИ ГРАЖДАНСКОГО ПРОЦЕССУАЛЬНОГО ПРАВА § 1. Понятие источников гражданского процессуального права В науке гражданского процессуального права проблема источников исследовалась такими учеными, как С.Н. Абрамов, М.Г. Авдюков, А.Т.

Боннер, В.П. Воложанин, М.А. Гурвич, П.П. Гуреев, А.А. Добровольский, П.Ф. Елисейкин, В.М. Жуйков, Н.Б. Зейдер, А.Ф. Клейнман, К.И. Комиссаров, Н.М. Кострова, Р.Ф. Каллистратова, А.А. Мельников, В.М. Семенов, В.С. Тадевосян, Я.Ф. Фархтдинов, Н.А. Чечина, М.С. Шакарян, В.М. Шерстюк, В.Н. Щеглов, М.К. Юков и др. В юридической литературе отмечается многозначность термина "источник права". Этот термин имеет двоякое значение: источник в смысле правотворческого решения и источник как фактическое местопребывание норм права. Традиционно принято различать три основных источника права - нормативный юридический акт, санкционированный обычай и судебный прецедент . ----- В литературе высказываются и иные суждения относительно понятия и видов источников права. Так, в числе источников называются нормативные договоры, имеющие подзаконный характер, принципы правосудия и др. См., например: Фархтдинов Я.Ф. Источники гражданского процессуального права Российской Федерации: Автореф. дис. ... докт. юрид. наук. Екатеринбург, 2002. Нормативный юридический акт - это официальный документ, закрепляющий правотворческое решение компетентного органа и содержащий юридические нормы. Нормативные акты-документы в наибольшей степени отражают свойства права, достоинства и потенциальные возможности правового регулирования. В числе нормативных актов приоритетное значение имеют законы как акты высшей юридической силы. Согласно ст. 71 Конституции РФ гражданское процессуальное законодательство находится в ведении Российской Федерации. Это означает, что отношения в сфере гражданского судопроизводства регламентируются только федеральными законами. Иными нормативными актами указанные отношения регулироваться не могут. Данное положение нашло отражение в ч. 1 ст. 1 ГПК РФ, содержащей указание на то, что порядок гражданского судопроизводства в федеральных судах общей юрисдикции определяется Конституцией РФ, федеральными конституционными и федеральными законами. В соответствии с ч. 4 ст. 15 Конституции РФ общепризнанные принципы и нормы международного права и международные договоры Российской Федерации являются составной частью ее правовой системы. Если международным договором Российской Федерации установлены иные правила гражданского судопроизводства, чем те, которые предусмотрены законом, применяются правила международного договора (ч. 2 ст. 1 ГПК РФ). Следовательно, наряду с законами эти правовые акты также должны рассматриваться в качестве источников права. Санкционированным обычаям российское процессуальное законодательство, в отличие от гражданского, не придает значения источника права. Судебный прецедент - вступившее в законную силу решение суда по конкретному спору. Судебные прецеденты отражают особый путь развития правовых систем, предопределенный специфическими историческими условиями, существовавшими, в частности, в Англии. Но следует заметить, что в правовых системах англо-американской группы, для которых прецедент стал типичным источником, все большее значение приобретает нормативный акт. Судебный прецедент является разновидностью судебной практики. Вопрос о судебной практике как источнике права давно является предметом дискуссии в процессуальной науке. С формально-юридических позиций судебная практика не может рассматриваться как источник гражданского процессуального права. Однако исключительная важность данной области правоприменительной деятельности диктует необходимость более подробного рассмотрения этой проблемы в настоящей главе. § 2. Законодательство о гражданском судопроизводстве в судах общей юрисдикции В силу свойственной праву системности его источники образуют взаимосвязанную совокупность, именуемую системой законодательства. Применительно к гражданскому процессуальному праву - это законодательство о судопроизводстве в судах общей юрисдикции. Порядок гражданского судопроизводства в федеральных судах общей юрисдикции определяется Конституцией РФ, ФКЗ "О судебной системе Российской Федерации", Гражданским процессуальным кодексом РФ и принимаемыми в соответствии с ними другими федеральными законами, порядок гражданского судопроизводства у мирового судьи - Федеральным законом "О мировых судьях в Российской Федерации" (ч. 1 ст. 1 ГПК РФ). Употребляемое в законе словосочетание "порядок гражданского судопроизводства" следует понимать более широко, чем собственно "процедуру" рассмотрения гражданских дел. Законами регулируется обширный круг правовых отношений, возникающих в области гражданского судопроизводства, касающихся системы судов общей юрисдикции, принципов гражданского



процессуального права, правового статуса судей, прав и обязанностей участников судопроизводства и т.д. Нормативные акты, входящие в состав законодательства, могут быть не только сугубо специализированными, процессуальными, например, такими, как ГПК РФ, но и актами, относящимися к материальным отраслям права и содержащими отдельные процессуальные нормы, используемые судом при рассмотрении гражданских дел. Как уже отмечалось, в соответствии с ч. 4 ст. 15 Конституции РФ общепризнанные принципы и нормы международного права и международные договоры "Российской Федерации являются составной частью ее правовой системы. Правовая система" и "система законодательства" - понятия неравнозначные, однако, учитывая, что законом установлено правило приоритета международного договора в гражданском судопроизводстве: "Если международным договором Российской Федерации установлены иные правила гражданского судопроизводства, чем те, которые предусмотрены законом, применяются правила международного договора" (ч. 2 ст. 1 ГПК РФ), целесообразно рассмотреть вопросы, касающиеся указанных договоров, в составе законодательства о судопроизводстве. Конституция Российской Федерации. Конституцией РФ провозглашаются основные принципы судопроизводства в Российской Федерации. Так, в ст. 19 закреплен принцип равенства граждан и организаций перед законом и судом, в ст. 120 - принцип независимости судей и подчинение их только федеральному закону, в ст. 123 - принципы гласности, состязательности и процессуального равноправия сторон и др. Конституция РФ имеет высшую юридическую силу, прямое действие и применяется на всей территории Российской Федерации (ч. 1 ст. 15). Это означает, что все конституционные нормы имеют верховенство над законами и подзаконными актами, в силу чего суды при разбирательстве дел должны непосредственно руководствоваться Конституцией РФ. Суд, разрешая дело, применяет непосредственно Конституцию РФ: 1) когда закрепленные нормой Конституции РФ положения, исходя из ее смысла, не требуют дополнительной регламентации и не содержат указания на возможность ее применения при условии принятия федерального закона, регулирующие права, свободы, обязанности человека и гражданина и другие положения; 2) когда суд придет к выводу, что федеральный закон, принятый после вступления в силу Конституции РФ, находится в противоречии с соответствующими ее положениями; 3) когда закон либо иной нормативный правовой акт, принятый субъектом РФ по предметам совместного ведения Российской Федерации и субъектов РФ, противоречит Конституции РФ, а федеральный закон, который должен регулировать рассматриваемые судом правоотношения, отсутствует . -----  
----- Пункт 2 Постановления Пленума Верховного Суда РФ от 31 октября 1995 г. N 8 "О некоторых вопросах применения судами Конституции Российской Федерации при осуществлении правосудия" (с изм. от 6 февраля 2007 г.) (БВС РФ. 1996. N 2; 2007. N 5). Международные договоры. Правила международного договора Российской Федерации, а не нормы внутреннего законодательства, регулирующие иначе, чем в договоре, аналогичные правоотношения, применяются, если решение о согласии на обязательность данного договора для России было принято в форме федерального закона. Россия является участницей многосторонних и двусторонних международных договоров, конвенций, соглашений об оказании правовой помощи по гражданским и коммерческим делам, связывающих международными обязательствами Российскую Федерацию более чем со 100 государствами. К наиболее значительным многосторонним международным договорам, содержащим процессуальные нормы, относятся: Гагская конвенция по вопросам гражданского процесса 1 марта 1954 г.; Гагская конвенция о вручении за границей судебных и внесудебных документов по гражданским и торговым делам от 15 ноября 1965 г.; Гагская конвенция о получении за границей доказательств по гражданским и торговым делам от 18 марта 1970 г. . К Конвенции 1954 г. Советский Союз присоединился в 1967 г., а к Конвенциям 1965 и 1970 гг. Россия присоединилась в 2001 г. В Гагских конвенциях участвует 41 государство. -----  
----- Вестник ВАС РФ. 2000. N 10 (Специальное приложение). В этих международных документах содержится целый ряд положений, которые являются для российского процессуального права новшеством. Например, в соответствии со ст. 21 Гагской конвенции 1965 г. допустимо вручение любым находящимся в России лицам (в том числе и российским гражданам) судебных документов через дипломатические представительства и консульские

учреждения государств - участников Конвенции. До присоединения к указанной Конвенции согласно действующим договорам, в которых участвует Россия, вручение документов через дипломатические представительства и консульские учреждения допускалось только применительно к собственным гражданам соответствующих иностранных государств. Согласно ст. 11 Гаагской конвенции 1970 г. при исполнении поручения лицо, которого оно касается, может отказаться от дачи показаний в той мере, в какой оно имеет привилегии или служебный долг отказаться от дачи показаний согласно законодательству запрашиваемого или запрашивающего государства. В отечественном гражданском процессе лицо может отказаться от дачи показаний в случаях, предусмотренных ст. 51 Конституции РФ, ст. 69 ГПК РФ. За отказ от дачи показаний в России предусмотрена уголовная ответственность. В связи с этим запрашивающий орган в обращении к российскому суду должен оговорить возможность отказа от дачи показаний. Кроме названных, в Гаагских конвенциях содержится еще целый ряд новых положений для российского законодательства. Россия - участница многосторонних договоров с государствами-членами СНГ, регулирующих правовое сотрудничество, в том числе в области судопроизводства. Например, Конвенция о правовой помощи и правовых отношениях по гражданским, семейным и уголовным делам (Минск, 22 января 1993 г., с изм. от 28 марта 1997 г.) предусматривает оказание правовой помощи путем выполнения процессуальных действий, в частности, составления и пересылки документов, опроса сторон, допроса свидетелей, проведения экспертизы, признания и исполнения судебных решений по гражданским делам и т.д. . Конвенцией регулируются и другие процессуальные отношения, в частности, касающиеся подсудности споров. Так, если в деле участвуют несколько ответчиков, имеющих местожительство на территории разных государств, спор рассматривается по местожительству (местонахождению) любого ответчика по выбору истца. Иски к юридическим лицам предъявляются в суды Договаривающейся Стороны, на территории которой находится орган управления юридического лица, его представительство или филиал. ----- Вестник ВАС РФ. 1994. N 2. Процессуальные нормы содержатся и в двусторонних международных договорах о правовой помощи. Такие договоры заключены Россией со многими государствами (Австрией, Аргентиной, Бельгией, Болгарией, Венгрией, Вьетнамом, Германией, Грецией, Египтом, Италией, Испанией, Кубой, Монголией, Польшей, Тунисом, Францией, Финляндией, Чехией и др.). Под правовой помощью понимается выполнение процессуальных действий, в том числе передача доказательств, опрос сторон, допрос свидетелей, экспертов и других лиц, признание и приведение в исполнение судебных решений по гражданским делам и т.д. Следует отметить, что в договорах с различными государствами существуют некоторые особенности совершения процессуальных действий. Например, российские суды направляют судебные поручения в компетентные органы Австрии, Алжира, Бельгии, Германии, Франции и некоторых других стран не позднее чем за шесть месяцев до дня рассмотрения дела, а Албании, Болгарии, Испании и других - не позднее чем за четыре месяца. В соответствии с международными соглашениями основанием для отказа в исполнении решений могут являться: нарушение права стороны на защиту в ходе судебного процесса; вынесение решения некомпетентным судом; истечение трехлетнего срока давности для предъявления решения к принудительному исполнению; невступление в законную силу решения по законодательству государства, на территории которого оно вынесено; наличие вступившего в законную силу решения российского суда, которое вынесено по спору между теми же сторонами, о том же предмете и по тем же основаниям; наличие в производстве российского суда дела между сторонами, по тем же основаниям до возбуждения дела в иностранном суде. При применении норм международных договоров необходимо учитывать, что в силу п. 3 ст. 5 ФЗ "О международных договорах Российской Федерации" положения официально опубликованных договоров Российской Федерации, не требующих издания внутригосударственных актов для применения, действуют в России непосредственно. В иных случаях наряду с международным договором Российской Федерации применяется и внутригосударственный правовой акт, принятый для осуществления положений данного международного договора . -----

----- Пункт 5 Постановления Пленума Верховного Суда РФ от 31 октября 1995 г. N 8 "О некоторых вопросах применения судами Конституции Российской Федерации при осуществлении правосудия" // СПС "КонсультантПлюс". Федеральные конституционные законы.

В соответствии с ч. 1 ст. 1 ГПК РФ федеральным конституционным законом, определяющим порядок судопроизводства в федеральных судах общей юрисдикции, является ФКЗ "О судебной системе Российской Федерации" . Отношения в области гражданского судопроизводства регулируются и ФКЗ "О судах общей юрисдикции в Российской Федерации" . ----- СЗ РФ. 1997. N 1. С. 1. СЗ РФ. 2011. N 7. Ст. 898. Согласно закону в систему судов общей юрисдикции входят военные суды, поэтому к источникам гражданского процессуального права относится ФКЗ "О военных судах в Российской Федерации" . ----- СЗ РФ. 1999. N 26. Ст. 3170. Отдельные процессуальные нормы содержатся и в других федеральных конституционных законах. Например, в ФКЗ "О военном положении" и ФКЗ "О чрезвычайном положении" определяются правила подсудности при введении военного и чрезвычайного положений в стране. ----- СЗ РФ. 2002. N 23. Ст. 375. СЗ РФ. 2001. N 23. Ст. 2277. Гражданский процессуальный кодекс РФ. Центральным актом гражданского процессуального законодательства является Гражданский процессуальный кодекс Российской Федерации, вступивший в действие с 1 февраля 2003 г. ГПК РФ, сохранив все оправдавшие себя на практике институты и правовые нормы, ориентирован на совершенствование порядка рассмотрения и разрешения дел, для того чтобы обеспечить дополнительные гарантии защиты прав граждан. Он содержит новые нормативные положения и модернизированные ранее существовавшие процессуальные нормы. В Кодексе существенно изменились положения, касающиеся состава суда. Исключен институт народных заседателей. По общему правилу предусмотрено единоличное рассмотрение дел в суде первой инстанции и только в случаях, предусмотренных федеральным законом, - коллегиальное в составе трех профессиональных судей. В целях устранения "смешения" подведомственности дел судам общей юрисдикции и арбитражным судам четко определена подведомственность дел судам общей юрисдикции (гл. 3 ГПК РФ). При этом сохранено положение, в соответствии с которым, если разделение требований невозможно, дело подлежит рассмотрению в суде общей юрисдикции. По сравнению с предшествующим законодательством заметно изменена роль прокуратуры в гражданском процессе. Прокурор вправе обратиться в суд с заявлением в защиту интересов Российской Федерации, субъектов РФ, муниципальных образований и неопределенного круга лиц. По общему правилу заявление в защиту прав, свобод и законных интересов гражданина может быть подано прокурором, если гражданин по состоянию здоровья, возрасту, недееспособности и другим уважительным причинам не может самостоятельно обратиться в суд. Хотя законом предусматриваются исключения из этого общего правила, прокурор имеет право вступать в процесс и давать заключение по делу лишь в случаях, предусмотренных Кодексом (ст. 45 ГПК РФ) и другими федеральными законами. В ГПК РФ определен круг лиц, которые вправе отказаться от дачи свидетельских показаний, а также изменен и расширен перечень лиц, не подлежащих допросу в качестве свидетелей (ст. 69 ГПК РФ). Новеллой является и законодательное закрепление проведения комплексной и комиссионной экспертизы при рассмотрении гражданских дел (ст. ст. 82, 83 ГПК РФ). Определено правовое положение специалистов, ранее они не назывались в числе участников процесса и рассматривались либо как свидетели, либо как эксперты, хотя по целям участия в процессе и характеру решаемых ими задач они не являлись ни теми, ни другими (ст. 188 ГПК РФ). Закон дополнен положениями, определяющими основания возвращения судам поданных исковых заявлений (ст. 135 ГПК РФ), апелляционных, кассационных, надзорных жалоб, представлений прокурора (ст. ст. 324, 379.1, 391.4 ГПК РФ). Кодекс установил новые сроки рассмотрения и разрешения гражданских дел (ст. 154 ГПК РФ). Глава 14 ГПК РФ, регламентирующая стадию подготовки дела к судебному разбирательству, содержит новое положение о проведении предварительного судебного заседания (ст. 152 ГПК РФ). Приказное производство выделено в самостоятельный вид судопроизводства (гл. 11 ГПК РФ). Значительно расширен перечень дел, рассматриваемых судами общей юрисдикции в порядке особого производства. Ряд существенных нововведений касаются производства в судах апелляционной (гл. 39 ГПК РФ), кассационной (гл. 41 ГПК РФ) и надзорной инстанции (гл. 41.1 ГПК РФ). В ГПК РФ введен новый раздел о производстве по делам об оспаривании решений третейских судов и о выдаче исполнительных листов на принудительное исполнение решений третейских судов ( разд. VI ГПК РФ), а также содержатся

еще ряд новелл. Кодекс постоянно совершенствуется. За время действия в него внесено значительное число дополнений и изменений. Законодательство о порядке гражданского судопроизводства у мирового судьи. Мировые судьи в Российской Федерации являются судьями общей юрисдикции субъектов РФ и входят в единую судебную систему РФ. Полномочия, порядок деятельности мировых судей и порядок создания должностей мировых судей устанавливаются ФКЗ "О судебной системе Российской Федерации", ГПК РФ, другими федеральными законами, а также ФЗ "О мировых судьях в Российской Федерации". Порядок назначения (избрания) и деятельности мировых судей устанавливается также законами субъектов Российской Федерации. Федеральный закон "О мировых судьях в Российской Федерации" определяет требования, предъявляемые к мировому судье, порядок назначения (избрания) на должность, срок полномочий и компетенцию мирового судьи, прекращение и приостановление его полномочий и др. . ----- СЗ РФ. 1998. N 51. Ст. 6270. Общее число мировых судей и количество судебных участков субъекта РФ определяются федеральным законом по законодательной инициативе соответствующего субъекта РФ, согласованной с Верховным Судом РФ, или по инициативе Верховного Суда РФ, согласованной с соответствующим субъектом РФ (ст. 4 ФЗ). Таким законом является ФЗ "Об общем числе мировых судей и количестве судебных участков в субъектах Российской Федерации" . ----- СЗ РФ. 2000. N 1. Ст. 1. Судебные участки и должности мировых судей создаются и упраздняются законами субъектов РФ. Законами субъектов РФ также регламентируются отношения в сфере организационно-правового, кадрового и материально-технического обеспечения деятельности мировых судей. В качестве примеров можно назвать Закон г. Москвы "О мировых судьях в городе Москве" , Закон г. Москвы "О создании судебных участков и должностей мировых судей в городе Москве" . ----- Ведомости Московской Городской Думы. 2000. N 7. Ведомости Московской Городской Думы. 2003. N 10. Принципиально важным является то, что порядок осуществления правосудия мировыми судьями по гражданским делам устанавливается только федеральными законами. К их числу в первую очередь относится ГПК РФ, а также другие федеральные законы, содержащие процессуальные нормы, применяемые при рассмотрении гражданских дел в судах общей юрисдикции. Иные федеральные законы. Существует значительное число федеральных законов, которые могут быть отнесены к источникам процессуального права. Например, ФЗ "Об исполнительном производстве" , ФЗ "О судебных приставах" , определяющие условия и порядок принудительного исполнения судебных актов, ФЗ "Об обеспечении доступа к информации о деятельности судов в Российской Федерации" и др. ----- СЗ РФ. 2007. N 41. Ст. 4849. СЗ РФ. 1997. N 30. Ст. 3590. СЗ РФ. 2008. N 52 (ч. I). Ст. 6217. В законах материально-правового характера содержатся процессуальные нормы, которые регулируют отношения, связанные с подведомственностью дел судам общей юрисдикции, распределением обязанностей по доказыванию, допустимостью доказательств и т.д. Это, например, Гражданский кодекс РФ, Семейный кодекс РФ, Жилищный кодекс РФ, Земельный кодекс РФ, Трудовой кодекс РФ, Закон РФ "О защите прав потребителей" и др. Положения всех федеральных законов могут применяться в гражданском судопроизводстве только в части, не противоречащей ГПК РФ. Постановления Конституционного Суда РФ. В науке вопрос о юридической природе постановлений Конституционного Суда РФ является дискуссионным. Эти постановления не являются законами, но их правовой статус по отношению к действующему законодательству дает основание рассматривать такие акты применительно к проблеме источников гражданского процессуального права. В соответствии со ст. 118 Конституции РФ и ст. 4 ФКЗ "О судебной системе Российской Федерации" Конституционный Суд РФ входит в судебную систему России. Он осуществляет свою деятельность в соответствии с ФКЗ "О Конституционном Суде Российской Федерации" . Основная функция Конституционного Суда РФ - конституционный контроль за соответствием нормативных актов Конституции РФ путем разрешения дел в порядке конституционного судопроизводства. Нормативные акты или отдельные их положения, признанные неконституционными, утрачивают силу; международные договоры, не соответствующие Конституции РФ, не подлежат введению в действие и применению; решения судов, основанные на актах, признанных неконституционными, не подлежат исполнению.

Решения Конституционного Суда обязательны на территории России для всех судебных органов. ----- СЗ РФ. 1994. N 13. Ст. 1447. Конституционный Суд РФ не создает новых норм права, однако в компетенцию этого судебного органа входит "изъятие" того или иного нормативного акта или его отдельных положений, в том числе процессуальных, из области правоприменения. Если акт признан не соответствующим Конституции РФ, государственный орган или должностное лицо, принявшие этот акт, рассматривают вопрос о принятии нового акта, в котором должно содержаться положение об отмене нормы, не соответствующей Конституции РФ. Что важно, неконституционное нормативное предписание прекращает действие именно с момента принятия об этом постановления Конституционным Судом РФ, а не с момента его отмены компетентным государственным органом или должностным лицом. -----

----- См., например: Постановление Конституционного Суда РФ от 18 июля 2003 г. N 13-П // СЗ РФ. 2003. N 30. Ст. 3101. Приведенные обстоятельства свидетельствуют об особом правовом статусе постановлений Конституционного Суда РФ, что позволяет рассматривать их в качестве специфических источников гражданского процессуального права. § 3. Судебная практика и законодательство о гражданском судопроизводстве Прежде чем говорить о соотношении судебной практики с процессуальным законодательством, необходимо ответить на вопрос: что понимать под судебной практикой? В юридической литературе обычно выделяются три вида судебной практики: - практика, представляющая собой опыт применения законодательства судами первого и второго звена, выраженный в их решениях по конкретным делам, решениях мировых судей; - решения высших судебных органов по конкретным делам, связанных с толкованием и применением права, когда в правоприменительной практике отсутствует однозначное понимание (толкование) правовых норм; - практика применения законодательства, содержащаяся в особых актах центральных судебных органов, в которых данная практика обобщенно формулируется в виде предписаний нижестоящим судам. Полемика по поводу юридического статуса судебной практики, признания или непризнания ее источником права относится к решениям и постановлениям высших судебных инстанций, связанных с толкованием и применением права. Практику решений высших судебных органов по конкретным делам некоторые авторы именуют прецедентной. ----- См., например: Лебедев В.М. Судебная практика и развитие законодательства // Законодательство России в XXI веке: По материалам научно-практической конференции. М., 2002. С. 43. Судебный прецедент, как уже отмечалось, явление, нехарактерное для отечественной правовой системы в ее историческом развитии и современном состоянии. Например, один из первых русских ученых-процессуалистов профессор К. Малышев в "Курсе гражданского судопроизводства" (1874), говоря о нормах гражданского судопроизводства, писал, что "совершенно особого рода значение имеют судебные решения. Для того дела, по коему они состоялись, окончательные судебные решения имеют силу закона, но в отношении других дел, хотя бы и подобных, они не могут быть признаваемы законом общими, для всех обязательными. Это правило вытекает из самой сущности решения, которое имеет целью установление спорных гражданских отношений только между тяжущимися сторонами и на основании особенных по каждому делу обстоятельств; в другом деле, хотя бы и подобном, могут быть иные обстоятельства, иные оттенки отношений, иные субъекты и т.д. Следовательно, от одного частного случая нельзя прямо заключать к другому. Однако судебные решения составляют весьма важный материал для индуктивного применения, развития и построения права... Кроме этого общего значения судебных решений, они имеют еще особенный, больший или меньший авторитет вследствие иерархической подчиненности судов". ----- Малышев К.И. Курс гражданского судопроизводства. СПб., 1874. Т. 1. С. 67, 68. Однако нельзя не сказать о том, что в современной науке гражданского процессуального права выдвигаются предложения о признании права судебных прецедентов. По мнению некоторых авторов, в России существуют потребность и возможность перехода к праву судебных прецедентов, под которыми понимаются (для судов общей юрисдикции) постановления Верховного Суда РФ по конкретным делам, что в значительной степени способствовало бы обеспечению правильного и единообразного применения федерального законодательства всеми судами Российской Федерации и облегчило бы их работу. ----- См., например: Жуйков В.М. Роль разъяснений Пленума

Верховного Суда Российской Федерации в обеспечении единства судебной практики и защиты прав человека // Комментарий к постановлениям Пленума Верховного Суда Российской Федерации по гражданским делам. М., 1999. С. 15. Эта позиция имеет и своих противников. Но, как бы то ни было, право судебных прецедентов в настоящее время не имеет юридического закрепления и является только предметом научных дискуссий. Надо заметить, что споры о правовом значении актов высших судебных органов, связанных с толкованием и применением закона, имеют давнюю историю. Эта проблема активно обсуждалась еще в конце XIX - начале XX в. . ----- См., например: Grimm Д. К вопросу о понятии и источнике обязательности юридических норм // Журнал Министерства юстиции (июль 1896 г.). СПб., 1896; Хвостов В.М. Общая теория права. СПб.; М.; Варшава, 1914; и др. Так, Л.И. Петражицкий, обобщая высказываемые учеными суждения, писал, что "многие считают судебную практику особым источником права (видом позитивного права) наравне с обычным правом и законами. Другие, не отрицая значения судебной практики как источника права, подводят ее под обычное право и считают ее особым видом особого права. Некоторые же вообще отрицают значение судебной практики как источника права, указывая, что задача судов состоит не в создании, а в применении действующего права" . ----- Цит. по: Петражицкий Л.И. Теория права и государства. СПб., 2000. (Серия "Классики истории и философии права".) С. 452. Для преодоления видимых затруднений в определении юридического статуса разъяснений высших судебных инстанций ученые предлагали различные правовые конструкции, с помощью которых, по их мнению, можно было бы адекватно решить эту проблему. Например, Е.В. Васьковский судебную практику рассматривал как вспомогательный источник процессуального права вследствие того, "что сенат признает за своими разъяснениями, даваемыми при разрешении дела в кассационном порядке, обязательное значение для всех подведомственных ему судебных учреждений" . Иногда положения, содержащиеся в разъяснениях вышестоящих судов, называют интерпретационными нормами, обязательность которых носит не формальный характер, а фактический (логический) . ----- Васьковский Е.В. Учебник гражданского процесса. М., 1917. С. 14. См.: Черданцев А.Ф. Правовое регулирование и конкретизация права: Сборник научных трудов. Вып. 30. Свердловск, 1974. С. 33 - 34. Перед современными юристами стоят те же вопросы, что и перед их предшественниками. Ранее действующее законодательство наделяло Верховный Суд правом давать руководящие разъяснения судам по вопросам применения законодательства (ст. 56 Закона "О судоустройстве РСФСР"). Конституция РФ 1993 г. сохранила полномочия Верховного Суда по даче разъяснений, касающихся вопросов судебной практики, однако термин "руководящие" в тексте Конституции РФ отсутствует. Наряду с этим в ГПК РФ содержится положение, в соответствии с которым указания вышестоящего суда о толковании закона являются обязательными для суда, вновь рассматривающего дело (ч. 3 ст. 390 ГПК РФ). Нормативные установления вызвали научную полемику относительно обязательности разъяснений, содержащихся в постановлениях, для нижестоящих судов, что связывается с проблемой отнесения данных актов к источникам права. Однако применительно к вопросу об источниках процессуального права суть рассматриваемой проблемы находится не в плоскости обязательности или необязательности разъяснений высшей судебной инстанции, а в том, являются ли данные положения самостоятельными регуляторами общественных отношений, возникающих в сфере судопроизводства. Именно по наличию или отсутствию этого признака можно определить их юридический статус, а, следовательно, ответить на вопрос, относятся ли соответствующие постановления к источникам права. По своей сути постановления имеют различную направленность. В них разъясняются положения ГПК РФ и других законов, раскрывается содержание отдельных правовых норм; преодолеваются пробелы в правовом регулировании при помощи аналогии закона или права; обобщается и анализируется судебная практика. В целом аргументация авторов, признающих за постановлениями Пленума Верховного Суда РФ силу источника гражданского процессуального права, состоит в том, что эти акты имеют нормативный характер, подлежат неоднократному применению и принудительному осуществлению, а также преодолевают пробелы в правовом регулировании . ----- ----- См., например: Жуйков В.М. Указ. соч. С. 5 - 23. Собственно существование пробелов в правовом регулировании и стало основанием для суждения о возможности преодоления этого

явления посредством судебной практики, выполняющей в данном случае, по мнению некоторых авторов, нормообразующую функцию. Под пробелом в области гражданского процессуального права понимается неурегулированность или недостаточная урегулированность возникающих отношений конкретной нормой ГПК РФ или иного источника процессуального права. Преодоление пробелов в гражданском процессуальном праве возможно путем применения аналогии закона или аналогии права. В соответствии с ч. 4 ст. 1 ГПК РФ в случае отсутствия нормы процессуального права, регулирующей отношения, возникшие в ходе гражданского судопроизводства, федеральные суды общей юрисдикции и мировые судьи применяют норму, регулирующую сходные отношения (аналогия закона), а при отсутствии такой нормы действуют исходя из принципов осуществления правосудия в РФ (аналогия права). В юридической литературе высказывается суждение о том, что пробелы в праве всегда были, есть и будут даже в самых стабильных законодательных системах, поскольку объективно невозможно предусмотреть все, что требует правового регулирования. Существование в современном законодательстве России большого количества пробелов вызвано кардинальными изменениями правовой системы, сложностью законодательного процесса, бессистемностью законотворческой деятельности и многими другими причинами. Судебная практика, по мнению авторов, в таких условиях довольно часто становится источником права. Суды просто вынуждены на основе аналогии закона или аналогии права вырабатывать процедуры рассмотрения некоторых категорий дел. Точка зрения о том, что путем применения аналогии создаются новые правовые нормы, высказывалась и ранее в процессуальной литературе. ----- См.: Жуйков В.М. Проблемы гражданского процессуального права. М., 2001. С. 71, 72. См.: Лазарев В.В. Пробелы в праве и пути их устранения. М., 1974. С. 172, 173. Противники отнесения судебной практики к числу источников процессуального права полагают, что судебное нормотворчество противоречит принципу законности и не соответствует действительному назначению судебных органов. По их мнению, руководящие разъяснения высшей судебной инстанции, касаются ли они раскрытия содержания отдельных процессуальных норм, их конкретизации, детализации или преодоления пробелов в правовом регулировании с использованием аналогии закона или права, являются только актами толкования норм права. ----- См., например: Боннер А.Т. Источники советского гражданского процессуального права. М., 1977. С. 19. Такая позиция наиболее точно отражает и юридический, и фактический статус судебной практики в отечественной правовой системе. С формальной юридической точки зрения высшая судебная инстанция не имеет нормотворческих полномочий. Иное противоречило бы Конституции РФ, провозглашающей принцип разделения властей и определяющей функции каждой из ветвей власти. С фактической стороны суждение о том, что при преодолении пробелов в гражданском процессуальном праве посредством применения аналогии закона или права судебная практика становится источником права, недостаточно обоснованное. Давая разъяснения относительно использования аналогии закона в той или иной правовой ситуации, высшая судебная инстанция устанавливает наличие соответствующей правовой нормы, толкует ее содержание с целью определения пригодности для разрешения возникающих процессуальных отношений и устанавливает порядок ее применения. При этом не создается новое нормативное предписание, а лишь расширяется сфера применения уже существующей юридической нормы. Равным образом не создается новая норма и при применении аналогии права. При необходимости использовать аналогию права, а значит, действовать исходя из принципов осуществления правосудия в Российской Федерации, суд путем толкования содержания этих принципов устанавливает возможность их применения в данной правовой ситуации. Но принципы правосудия - это правовые принципы, т.е. основополагающие идеи, нашедшие закрепление в юридических нормах. Следовательно, и в этом случае высшая судебная инстанция, по сути, дает толкование правовых норм. Обобщая сказанное, можно сделать вывод о том, что положения, содержащиеся в соответствующих постановлениях, не являясь источниками права, конкретизируют, разъясняют действующие правовые нормы, тем самым оказывая регулирующее воздействие на правоприменительную деятельность. Значение судебной практики можно определить следующим образом: - разъяснения высшей судебной инстанции в части толкования и применения правовых норм обеспечивают единство судебной практики в РФ; - в процессе

судебной правоприменительной деятельности выявляются пробелы действующего законодательства; - судебной практикой проверяется эффективность правовых норм, обнаруживается потребность в совершенствовании отдельных нормативных предписаний; - обобщение и анализ судебной практики позволяет выявить закономерности и тенденции развития правоприменительной деятельности, определить пути ее совершенствования. § 4. Действие гражданского процессуального законодательства. Официальное опубликование и вступление закона в силу В соответствии с ч. 3 ст. 15 Конституции РФ не могут применяться законы, а также любые иные нормативные правовые акты, затрагивающие права, свободы, обязанности человека и гражданина, если они не опубликованы официально для всеобщего сведения. Согласно данному конституционному положению суд при рассмотрении и разрешении гражданских дел не вправе применять нормы права, содержащиеся в неопубликованных законодательных актах. Порядок официального опубликования федеральных нормативных правовых актов определяется ФЗ "О порядке опубликования и вступления в силу федеральных конституционных законов, федеральных законов, актов палат Федерального Собрания" . Официальным опубликованием федеральных конституционных законов, федеральных законов, в том числе составляющих законодательство о судопроизводстве в судах общей юрисдикции, считается первая публикация их полных текстов в "Парламентской газете", либо "Российской газете", либо в Собрании законодательства Российской Федерации. ----- СЗ РФ. 1994. N 8. Ст. 801. Дата вступления нормативного акта в силу может определяться несколькими способами: - дата вступления в силу указана в самом нормативном акте; - нормативный акт вступает в силу через определенный период после даты официального опубликования; - дата вступления акта в силу отсчитывается от даты подписания документа. По общему правилу федеральные конституционные законы, федеральные законы вступают в силу на всей территории Российской Федерации по истечении десяти дней после дня их официального опубликования, если самими законами не установлен другой порядок вступления их в силу. В ряде случаев принимается специальный закон о порядке введения закона в действие. Например, особый порядок введения в действие ГПК РФ был установлен ФЗ "О введении в действие Гражданского процессуального кодекса Российской Федерации" . Согласно указанному Закону Кодекс вводился в действие с 1 февраля 2003 г., за исключением гл. 34, 35, 36, которые начали действовать с 1 июля 2003 г. ----- СЗ РФ. 2002. N 46. Ст. 4531. Действие законодательства во времени. Законодательство о судопроизводстве в судах общей юрисдикции, являясь федеральным, вступает в силу одновременно на всей территории России. Гражданское судопроизводство ведется в соответствии с федеральными законами, действующими во время рассмотрения и разрешения гражданского дела, совершения отдельных процессуальных действий или исполнения судебных постановлений (судебных приказов, решений, определений суда), постановлений других органов (ч. 3 ст. 1 ГПК РФ). Действие законодательства в пространстве и по кругу лиц. Федеральный статус законодательства о гражданском судопроизводстве в судах общей юрисдикции предопределяет его действие на всей территории России. Ограничение территориального действия закона может вводиться только федеральным законом. Такое положение нехарактерно для процессуального законодательства. Гражданские процессуальные нормы имеют обязательную силу для всех граждан, юридических лиц и публично-правовых образований Российской Федерации. На отношения с участием иностранных граждан, лиц без гражданства, иностранных организаций, международных организаций гражданское процессуальное законодательство распространяется в соответствии с правилами, установленными гл. 43 и 44 ГПК РФ. § 5. Нормы гражданского процессуального законодательства Говоря о законах как источниках права, нельзя не остановиться на вопросе о правовых нормах, составляющих содержание законодательных актов, регулирующих отношения в области гражданского судопроизводства. Подразделение юридических норм на виды относится к микроструктуре права, поэтому при их рассмотрении с большей отчетливостью проявляются особенности правового регламентирования в различных правовых сферах, в данном случае гражданской процессуальной. Юридические нормы, в своей совокупности образующие законодательные акты в области гражданского судопроизводства, можно подразделить на три типа: регулятивные; охранительные; обобщающие. Регулятивные нормы - предписания,



направленные на регулирование отношений путем предоставления участникам процесса прав и возложения на них обязанностей. Существуют следующие виды регулятивных норм: - управомочивающие нормы; - обязывающие нормы; - запрещающие нормы. Управомочивающие нормы определяют права субъектов процесса. В частности, согласно ст. 35 ГПК РФ лица, участвующие в деле, имеют право знакомиться с материалами дела; делать выписки из них; снимать копии; заявлять отводы; представлять доказательства и участвовать в их исследовании; задавать вопросы другим лицам, участвующим в деле, свидетелям, экспертам и специалистам; и т.п. Обязывающие нормы предусматривают обязанности участников процесса. Характерным примером таких предписаний является положение, содержащееся в ч. 1 ст. 70 ГПК РФ, в соответствии с которым лицо, вызванное в качестве свидетеля, обязано явиться в суд и дать правдивые показания. Запрещающие нормы устанавливают запрет на совершение определенных действий. Например, закон запрещает при нарушении простой письменной формы сделки ссылаться на свидетельские показания в подтверждение сделки и ее условий (ст. 162 ГК РФ). Охранительные нормы регламентируют государственные принудительные меры защиты прав участников процесса. Так, штрафные санкции могут быть применены в отношении лиц, у которых находится доказательство, необходимое кому-либо из участников процесса для доказывания своих требований или возражений, не исполнивших обязанность представить эти доказательства по требованию суда (ч. 3 ст. 57 ГПК РФ). Обобщающие нормы имеют дополнительный характер и не являются самостоятельной нормативной основой для возникновения правоотношений. Обобщающие нормы подразделяются на три вида: - общие нормы; - декларативные нормы; - дефинитивные нормы. Общие нормы направлены на фиксирование в обобщенном виде особенностей регулируемых отношений. Примером может служить положение, содержащееся в ст. 2 ГПК РФ: "Задачами гражданского судопроизводства являются правильное и своевременное рассмотрение и разрешение гражданских дел в целях защиты нарушенных или оспариваемых прав, свобод и законных интересов граждан, организаций, прав и интересов Российской Федерации, субъектов Российской Федерации, муниципальных образований, других лиц, являющихся субъектами гражданских, трудовых и иных правоотношений". Декларативные нормы - предписания, в которых сформулированы принципы, лежащие в основе правового регулирования отношений в определенной области. В ГПК РФ указание на правовые принципы содержится в целом ряде норм. В частности, в ст. 6 ГПК РФ - принцип равенства граждан перед законом и судом; ст. 7 ГПК РФ - принцип единоличного и коллегиального рассмотрения гражданских дел; ст. 8 ГПК РФ - принцип независимости судей при осуществлении правосудия; ст. 10 ГПК РФ - принцип гласности судебного разбирательства; ст. 12 ГПК РФ - принципы состязательности и равноправия сторон и т.д. Дефинитивные нормы определяют в обобщенном виде признаки определенных правовых категорий. Так, в ст. 55 ГПК РФ содержится дефиниция судебных доказательств: "Доказательствами по делу являются полученные в предусмотренном законом порядке сведения о фактах, на основании которых суд устанавливает наличие или отсутствие обстоятельств, обосновывающих требования и возражения сторон, а также иных обстоятельств, имеющих значение для правильного рассмотрения и разрешения дела". При изучении гражданского процессуального права большое значение имеет правильное понимание особенностей правовых норм, направленных на обеспечение индивидуального регулирования отношений, возникающих в гражданском судопроизводстве. По степени конкретизации предписаний правовые нормы подразделяются на абсолютно определенные и относительно определенные. Абсолютно определенные нормы - предписания, в которых исчерпывающе формулируются условия их действия, права и обязанности участников процесса. Например, норма, содержащаяся в ст. 57 ГПК РФ, предписывает сторонам и другим лицам, участвующим в деле, в ходатайстве об истребовании доказательств обозначать истребуемое доказательство, а также указывать, какие обстоятельства, имеющие значение для правильного рассмотрения и разрешения дела, могут быть подтверждены или опровергнуты этим доказательством, указать причины, препятствующие получению доказательства, и место его нахождения. Относительно определенные нормы - предписания, которые не содержат исчерпывающих указаний об условиях действия, правах и обязанностях участников процесса. В рамках относительно определенных норм выделяются: -

ситуационные нормы; - альтернативные нормы; - факультативные нормы. Ситуационные нормы предусматривают возможность совершения участниками процесса действий в зависимости от конкретных обстоятельств, сложившихся в ходе разбирательства дела. В частности, суд может произвести осмотр и исследование письменных или вещественных доказательств по месту хранения или нахождения в случае невозможности или затруднительности доставки их в суд ( ст. 58 ГПК РФ). Альтернативные нормы предоставляют возможность выбора участниками процесса одного или нескольких точно обозначенных в законе вариантов действий. Например, иск к ответчику, место жительства которого неизвестно или который не имеет места жительства в Российской Федерации, может быть предъявлен в суд по месту нахождения его имущества или по его последнему известному месту жительства в Российской Федерации (ч. 1 ст. 29 ГПК РФ). Факультативные нормы устанавливают наряду с основным вариантом и дополнительный вариант действий. Так, по общему правилу, доказательства представляются сторонами и другими лицами, участвующими в деле. Вместе с тем в случае, если представление необходимых доказательств для этих лиц затруднительно, суд по их ходатайству оказывает содействие в собирании и истребовании доказательств (ч. 1 ст. 57 ГПК РФ). В зависимости от характера регулирования отношений, возникающих в связи с рассмотрением и разрешением гражданских дел, нормы подразделяются на императивные и диспозитивные. Императивные - нормы, содержащие категорические предписания, не допускающие иных вариантов поведения участников процесса: "Решение суда принимается в совещательной комнате, где могут находиться только судья, рассматривающий дело, или судьи, входящие в состав суда по делу. Присутствие иных лиц в совещательной комнате не допускается" (ч. 2 ст. 194 ГПК РФ). Диспозитивные - нормы, непосредственно не предопределяющие поведение субъектов процесса и позволяющие им действовать по собственному усмотрению. Например, в соответствии со ст. 39 ГПК РФ истец вправе изменить основание или предмет иска, увеличить или уменьшить размер исковых требований либо отказаться от иска, ответчик вправе признать иск, стороны могут окончить дело мировым соглашением.

### Глава 3. ПРИНЦИПЫ ГРАЖДАНСКОГО ПРОЦЕССУАЛЬНОГО ПРАВА (ГРАЖДАНСКОГО ПРОЦЕССА) § 1. Понятие и классификация принципов гражданского процессуального права (гражданского судопроизводства)

На протяжении всей истории развития правовой науки принципы гражданского процессуального права находились в центре внимания ученых-процессуалистов. В дореволюционной науке к этой теме обращались такие ученые, как К.И. Мальшев, Ю.С. Гамбаров, Е.А. Нефедьев, А.Х. Гольмстен, Е.В. Васьковский, И.Е. Энгельман, Т.М. Яблочков. В советской и современной российской процессуальной науке тематика правовых принципов нашла отражение в работах В.А. Краснокутского, С.Н. Абрамова, М.А. Гурвича, А.Ф. Клейнмана, К.С. Юдельсона, М.Г. Авдюкова, И.А. Жеруолиса, П.П. Гуреева, Ю.К. Осипова, В.М. Семенова, Н.А. Чечиной, В.Ф. Тараненко, В.Н. Щеглова, А.Т. Боннера, А.Ф. Воронова, С.В. Моисеева, А.С. Фединой и др. В процессуальной науке даются различные определения понятия "принципы гражданского процессуального права" (принцип - от лат. *principium* - "начало"). Принципы определяются как: теоретические положения, выражающие необходимость определенных способов и форм правового регулирования (К.С. Юдельсон); руководящие положения, выражающие наиболее существенные черты гражданского процессуального права (М.А. Гурвич); основные правовые начала организации и деятельности суда (С.Н. Абрамов, П.П. Гуреев); руководящие идеи по вопросам осуществления правосудия по гражданским делам (Н.А. Чечина); правовые основы, выражающие сущность и единство отрасли права (Ю.К. Осипов, И.В. Решетникова); и др. ----- См., например: Абрамов С.Н. Гражданский процесс. М., 1948. С. 20; Юдельсон К.С. Советский гражданский процесс. М., 1956. С. 31, 32; Гуреев П.П. Судебное разбирательство гражданских дел. М., 1959. С. 23; Чечина Н.А. Принципы советского гражданского процессуального права // Актуальные проблемы теории и практики гражданского процесса. Л., 1979. С. 53; Гражданский процесс: Учебник / Под ред. В.В. Яркова. М., 2004. С. 28. По мнению одних ученых, принципы - это теоретические положения (идеи), другие считают, что принципы - это правовые нормы с общим содержанием (главные правовые нормы). Достаточно ли определять принцип только как теоретическое положение (идею, научную категорию)? Нет. Характерной чертой правового принципа является нормативность (обязательность),

следовательно, он должен быть выражен в правовой форме. Этим принцип права отличается от иных неправовых принципов, например морали, нравственности и др. Если правовой принцип должен быть нормативно выражен, т.е. закреплен в правовой норме, то допустимо ли говорить о принципах как об общих нормах? Например, о принципе гласности как о норме Конституции РФ, ГПК РФ: "Разбирательство дел во всех судах открытое". Допустимо, но только в общем смысле. Можно ли полностью отождествлять принцип права с правовой нормой? Едва ли. Собственно в законе между понятиями "норма" и "принцип" не ставится знака равенства. Так, в случае отсутствия нормы процессуального права, регулирующей отношения, возникшие в ходе гражданского судопроизводства, а также нормы, регулирующей сходные отношения, суд действует исходя из принципов осуществления правосудия в Российской Федерации (аналогия права) (ч. 4 ст. 1 ГПК РФ). Более точно, на наш взгляд, суть понятия принципа гражданского процессуального права отражает существующая в науке точка зрения, согласно которой в данном понятии непосредственным образом сочетается начало теоретическое (идейное) и начало правовое. Эти два начала образуют единое понятие принципа права. В чем это выражается? Принцип как положение (идея) провозглашается в правовой норме, тем самым находит свое нормативное закрепление в качестве принципа права, формально становясь нормой права. Например: "Правосудие осуществляется на основе состязательности и равноправия сторон" (ст. 123 Конституции РФ, ст. 12 ГПК РФ). Но недостаточно только декларировать принцип в правовой норме общего характера. Для того чтобы руководствоваться правовым принципом, а иначе в нем просто нет смысла, в законе должно быть определено его содержание. Содержание принципа раскрывается в той же норме, в которой он провозглашается, или в другой/других нормах. Так, содержание принципа состязательности находит выражение в целом ряде правовых норм (ст. ст. 35, 56 и др. ГПК РФ). Однако нормативное содержание этого и других принципов раскрывается на основе смысла идеи состязательности. Принцип как положение (идея) может провозглашаться в доктрине, а его содержание раскрываться и закрепляться в правовых нормах. Например, один из принципов гражданского процессуального права - принцип диспозитивности. Ни один нормативный акт, являющийся источником гражданского процессуального права, не содержит понятия "диспозитивность" и, соответственно, нормы общего характера, в которой провозглашался бы данный принцип. Это понятие используется в процессуальной науке, в том числе для обозначения правового принципа. В науке раскрывается и содержание понятия диспозитивности. Вместе с тем соответствующие правовые положения, в которых выражается данное содержание, имеются в законе (ст. ст. 4, 39 и др. ГПК РФ). Предусматривая возможность применения аналогии права (ч. 4 ст. 1 ГПК РФ), законодатель вполне обоснованно исходит из того, что в законе может отсутствовать норма, регулирующая отношения, возникшие в конкретной правовой ситуации при рассмотрении и разрешении гражданского дела. В этом случае суд действует исходя из смысла принципа как положения (идеи), имеющего нормативное закрепление в качестве принципа права. При рассмотрении и разрешении гражданских дел суд руководствуется не только конкретными правовыми нормами, но и принципами права. Через призму смысла правовых принципов осуществляется толкование правовых норм. Как отмечается в процессуальной литературе, правильно разобраться в сущности принципов права можно с учетом не только их содержания, но и структуры, имеющей три составляющие: наличие определенных представлений в сфере правосознания, в том числе в правовой науке; закрепление соответствующих положений в действующем законодательстве; реализация принципов права в деятельности судов по рассмотрению и разрешению гражданских дел . -----

Гражданское процессуальное право: Учебник / Под ред. М.С. Шакарян. М., 2004. С. 36 (автор гл. 2 - А.Т. Боннер). Итак, понятие принципов гражданского процессуального права может быть представлено следующим образом. Принципы гражданского процессуального права - это основополагающие положения, выраженные в нормах права, определяющие начала организации и деятельности суда по рассмотрению и разрешению дел в порядке гражданского судопроизводства. Принципы гражданского процессуального права в своей совокупности и взаимосвязи образуют целостную систему, в которой каждый из принципов является ее элементом. В системе принципов выражается сущность и единство гражданского процессуального права как отрасли права. Классификация принципов в процессуальной науке

проводится по различным основаниям. По характеру нормативного акта, в котором закреплены принципы, выделяются конституционные принципы и отраслевые принципы. Из самого названия следует, что конституционные принципы осуществления правосудия закреплены в Конституции РФ, отраслевые - в ГПК РФ. Все конституционные принципы воспроизводятся и в соответствующих нормах ГПК РФ. По сфере действия принципы подразделяются на межотраслевые и отраслевые. Межотраслевые принципы отражены в Конституции РФ, ФКЗ "О судебной системе Российской Федерации", Законе РФ "О статусе судей в Российской Федерации", ГПК РФ; отраслевые - в ГПК РФ. По объекту регулирования принципы подразделяются на организационно-функциональные и функциональные принципы. Организационно-функциональные принципы являются одновременно принципами судостроительства и судопроизводства. Функциональные - принципы собственно судопроизводства. В настоящем учебнике принципы гражданского процессуального права рассматриваются согласно данной классификации.

§ 2. Организационно-функциональные принципы

К организационно-функциональным относятся принципы: - осуществления правосудия только судом; - равенства всех перед законом и судом; - назначаемости судей на должность; - независимости судей; - единоличного и коллегиального рассмотрения дел; - государственного языка судопроизводства; - гласности судебного разбирательства. Принцип осуществления правосудия только судом Этот принцип провозглашается в ч. 1 ст. 118 Конституции РФ: "Правосудие в Российской Федерации осуществляется только судом". Правосудие - особый вид государственной деятельности по разрешению гражданских, уголовных и иных дел. Правосудие осуществляется судами, учрежденными в соответствии с Конституцией РФ и ФКЗ "О судебной системе Российской Федерации". К числу судов, входящих в судебную систему РФ, относятся: Конституционный Суд РФ, конституционные (уставные) суды субъектов РФ, суды общей юрисдикции, мировые судьи, арбитражные суды, дисциплинарное судебное присутствие, наделенные полномочиями по отправлению правосудия в порядке конституционного, уголовного, гражданского и административного судопроизводства (ст. 4 ФКЗ "О судебной системе Российской Федерации"). Никакие другие юрисдикционные органы, даже если они именуется судами, например третейскими, не имеют полномочий по отправлению правосудия. Положения Конституции РФ и ФКЗ "О судебной системе Российской Федерации" о правосудии конкретизируются в гражданском процессуальном законодательстве. Согласно ст. 5 ГПК РФ правосудие по гражданским делам, подведомственным судам общей юрисдикции, осуществляется только этими судами по правилам, установленным законодательством о гражданском судопроизводстве. К федеральным судам общей юрисдикции относятся (ст. 1 ФКЗ "О судах общей юрисдикции в Российской Федерации"): - Верховный Суд РФ; - верховные суды республик, краевые, областные суды, суды городов федерального значения, суд автономной области, суды автономных округов; - районные суды, городские суды, межрайонные суды; - военные суды и другие специализированные суды; К судам общей юрисдикции субъектов РФ относятся мировые судьи. Правосудие как особый вид государственной деятельности характеризуется следующими признаками: 1) осуществляется от имени государства судами путем рассмотрения в судебном заседании гражданских, уголовных и иных дел в установленных законом процессуальных формах при соблюдении принципов и правил судопроизводства; 2) деятельность судов имеет властный характер. Властный характер деятельности судов предопределяется тем, что согласно Конституции РФ суд - носитель государственной (судебной) власти. При осуществлении правосудия все государственные органы, должностные лица, граждане должны подчиняться распоряжениям суда; 3) постановления судов имеют обязательный характер. Обязательность проявляется в том, что: - вступившие в законную силу судебные постановления подлежат неукоснительному исполнению на всей территории России всеми без исключения государственными органами, должностными лицами, юридическими и физическими лицами (ст. 6 ФКЗ "О судебной системе Российской Федерации"). Неисполнение постановления суда, а равно иное проявление неуважения к суду влекут ответственность, предусмотренную федеральным законом; - никакие другие государственные органы, должностные лица не вправе изменять или отменять постановления суда; - постановления могут быть изменены или отменены только в судебном порядке при наличии оснований,

предусмотренным законом; - никто не вправе принимать решения, противоречащие вступившему в законную силу судебному постановлению. Правосудие составляет исключительное предназначение судов - на них не могут возлагаться какие-либо другие полномочия, противоречащие юридической природе правосудия и несовместимые с принципом разделения властей . ----- КонсультантПлюс: примечание. "Комментарий к Конституции Российской Федерации" (под ред. В.Д. Зорькина) включен в информационный банк согласно публикации - Норма, Инфра-М, 2011 (2-е издание, пересмотренное). Комментарий к Конституции Российской Федерации / Под ред. В.Д. Зорькина, Л.В. Лазарева. М., 2010. Принцип равенства всех перед законом и судом Равенство граждан является одним из основополагающих начал конституционного статуса личности. Нормативные положения, провозглашающие равенство граждан перед законом и судом, имеют международно-правовой характер. Так, в ст. 7 Всеобщей декларации прав человека ООН говорится: "Все люди равны перед законом и имеют право, без всякого различия, на равную защиту закона". В российском законодательстве принцип равенства всех перед законом и судом сформулирован в ст. 19 Конституции РФ, ст. 7 ФКЗ "О судебной системе Российской Федерации": "Все равны перед законом и судом". В гражданском процессуальном праве этот принцип нашел свое правовое закрепление в ст. 6 ГПК РФ. Равенство "всех" означает, что действие принципа распространяется как на граждан РФ, так и на иностранных граждан, лиц без гражданства, а также юридических лиц. Данный принцип образуют две взаимосвязанные части: равенство всех перед законом и равенство всех перед судом. Равенство перед законом проявляется в единстве права, которое одинаково применяется ко всем участникам гражданского процесса. Равенство перед судом проявляется в следующем: - правосудие осуществляется единой судебной системой; - дела рассматриваются в рамках единой гражданской процессуальной формы; - каждый участник процесса наделяется законом одинаковыми правами и обязанности соответственно своему статусу (истец, ответчик, свидетель, эксперт и др.); - суды при осуществлении правосудия не вправе отдавать предпочтение тем или иным гражданам по каким-либо признакам (половой, расовой, национальной, языковой принадлежности, происхождению, имущественному и должностному положению, отношению к религии, убеждениям, принадлежности к политическим, общественным объединениям и др.), а также не вправе отдавать предпочтение каким-либо юридическим лицам в зависимости от их организационно-правовой формы, формы собственности, места нахождения, подчиненности и иных обстоятельств. Не является нарушением принципа равенства всех перед законом и судом в гражданском процессуальном праве законодательное установление льгот и преимуществ для определенных групп граждан, нуждающихся в социальной и правовой поддержке государства. Государство вправе предусматривать льготы для пенсионеров, инвалидов, участников войны и др. Например, законом устанавливаются льготы для отдельных категорий граждан по уплате государственной пошлины при обращении в суд. Установление льгот, имеющих целью обеспечение повышенной социальной защиты определенной группы граждан, не может рассматриваться как нарушение прав других граждан (Постановление Конституционного Суда РФ от 3 мая 1995 г. N 4-П; Определение Конституционного Суда РФ от 18 июля 2006 г. N 342-О). Обязанность обеспечения фактического равенства всех перед законом и судом возлагается государством на суд. Данное положение вытекает из содержания ст. 18 Конституции РФ, в соответствии с которой права и свободы гражданина обеспечиваются правосудием, которое согласно ст. 118 Конституция РФ осуществляется только судом. Принцип назначаемости судей на должность Судьи - носители судебной власти. В связи с этим существенное значение для процессуального права имеет принцип наделения судей полномочиями по осуществлению правосудия. Традиционно этот принцип в процессуальной науке относился к основным принципам организации судов (Е.В. Васильковский, Е.В. Нефедьев и др.). Дореволюционные ученые, анализируя преимущества и недостатки системы выборов и назначения судей на должности, приходили к выводу о том, что наиболее целесообразным является назначение судей центральной правительственной властью по конкурсу. Преимущества назначения, а не избрания на должность, состоят в том, что это соответствует государственному значению судебной власти, устраняет опасность негативных влияний на судей со стороны избирателей, политических партий и местных властей, а также позволяет произвести из числа кандидатов отбор тех, кто

имеет более высокую профессиональную квалификацию и обладает иными необходимыми качествами для работы в должности судьи . ----- См., например: Васьковский Е.В. Учебник гражданского процесса. М., 1917. С. 25. В XIX в. система назначения судей на должности правительственной властью существовала в целом ряде европейских стран с развитыми судебными системами (Франция, Италия и др.), в том числе и в России. В советском гражданском процессуальном праве за основу был принят иной принцип наделения судей полномочиями, а именно принцип выборности судей. Считалось, что принцип выборности есть выражение демократизма в устройстве советского суда. Согласно Конституции СССР все суды образовывались на началах выборности судей и народных заседателей, которые были ответственны перед избирателями или избравшими их органами, отчитывались перед ними и могли быть отозваны в установленном законом порядке. Народные судьи избирались населением района (города) сроком на пять лет. Народные заседатели народных судов избирались на собраниях граждан по месту их работы или жительства сроком на два с половиной года. Судьи и народные заседатели вышестоящих судов избирались соответствующими Советами народных депутатов сроком на пять лет. В современном российском процессуальном праве действует принцип назначаемости судей на должность. Наделение судей полномочиями путем их назначения на должности имеет целью повышение качества правосудия, уровня судебной защиты прав и законных интересов граждан и организаций, что не в последнюю очередь зависит от профессиональных и личных качеств судей как носителей судебной власти. Система назначения дает возможность произвести отбор наиболее подготовленных кандидатов на должности судей, отвечающих требованиям, предъявляемым к судебскому корпусу. Конституцией РФ определяются общие требования, предъявляемые к кандидату на должность судьи (ст. 119 Конституции РФ). Судьями могут быть граждане Российской Федерации, достигшие 25 лет, имеющие высшее юридическое образование и стаж работы по юридической профессии не менее пяти лет. Дополнительные требования к судьям содержатся в Законе РФ "О статусе судей в Российской Федерации". Этим Законом также устанавливаются правила отбора кандидатов на должности судей, порядок наделения судей полномочиями (ст. ст. 3 - 6). Отбор кандидатов на должности судей осуществляется на конкурсной основе. Кандидаты на должность сдают квалификационный экзамен и проходят обязательное медицинское освидетельствование. Судьи всех федеральных судов общей юрисдикции назначаются на должности только при наличии положительного заключения соответствующей квалификационной коллегии судей (Высшей квалификационной коллегии судей РФ, квалификационных коллегий судей субъектов РФ). Принцип назначаемости судей нашел свое правовое закрепление в ст. 128 Конституции РФ, согласно которой: - судьи Верховного Суда РФ назначаются Советом Федерации Федерального Собрания РФ по представлению Президента РФ; - судьи других федеральных судов назначаются Президентом РФ. Полномочия судьи федерального суда не ограничены определенным сроком. Законом РФ "О статусе судей в Российской Федерации" определяется порядок наделения полномочиями председателей и заместителей председателей судов (ст. 6.1): - Председатель Верховного Суда РФ, заместители Председателя Верховного Суда РФ назначаются на должность Советом Федерации Федерального Собрания РФ по представлению Президента РФ; - председатели, заместители председателей верховных судов республик, краевых, областных судов, судов городов федерального значения, суда автономной области, судов автономных округов, военных, районных судов назначаются на должность Президентом РФ по представлению Председателя Верховного Суда РФ. Председатели и заместители председателей всех федеральных судов общей юрисдикции назначаются на должность при наличии положительного заключения соответствующей квалификационной коллегии судей. Председатели и заместители председателей федеральных судов назначаются на должность на шесть лет и могут быть на этот же срок назначены повторно. Следует обратить внимание на то, что сказанное выше имеет отношение к назначению судей федеральных судов общей юрисдикции. Определенную специфику имеет порядок наделения полномочиями мировых судей. Согласно ст. 6 ФЗ "О мировых судьях в Российской Федерации" мировые судьи назначаются (избираются) на должность законодательным (представительным) органом государственной власти субъекта РФ либо избираются на должность населением соответствующего судебного участка в порядке,

установленном законом субъекта РФ. В настоящее время ни в одном из российских регионов мировые судьи не избираются непосредственно населением судебных участков. Во всех субъектах РФ наделение мировых судей полномочиями предусмотрено путем их назначения соответствующими законодательными органами государственной власти. Например, согласно Закону г. Москвы "О мировых судьях в городе Москве" мировые судьи назначаются на должность Московской городской Думой по представлению Председателя Московского городского суда, основанному на заключении квалификационной коллегии судей г. Москвы. Мировой судья в первый раз назначается (избирается) на должность на срок, установленный законом соответствующего субъекта РФ, но не более чем на пять лет. По истечении этого срока мировой судья в соответствии с законом субъекта РФ может быть назначен (избран) повторно (и неоднократно) на срок, установленный законом соответствующего субъекта РФ, но не менее чем на пять лет (ст. 7 ФЗ о мировых судьях). Принцип независимости судей Принцип независимости судей провозглашается в ст. 120 Конституции РФ: "Судьи независимы и подчиняются только Конституции Российской Федерации и федеральному закону". Данный принцип закреплен в целом ряде федеральных законодательных актов: например, в ФКЗ "О судебной системе Российской Федерации" (ст. 5); ФКЗ "О военных судах Российской Федерации" (ст. 5); Законе РФ "О статусе судей в Российской Федерации" (ст. 1), а также в процессуальных Кодексах. Принцип независимости судей является признанным мировым сообществом международно-правовым принципом организации судебной деятельности. Он нашел отражение во Всеобщей декларации прав человека (Нью-Йорк, 1948), Конвенции о защите прав человека и основных свобод (Рим, 1950), Основных принципах независимости судебных органов (Милан, 1985), Европейской хартии о статусе судей (Лиссабон, 1998) и в других международных актах. Независимость означает самостоятельность, несвязанность обстоятельствами или чужой волей. Принцип независимости судей базируется на основах конституционного строя России. Согласно Конституции РФ судебная власть является разновидностью государственной власти. Органы законодательной, исполнительной и судебной власти самостоятельны (ст. 10 Конституции РФ). В Российской Федерации не могут издаваться законы и иные нормативные правовые акты, отменяющие или умаляющие самостоятельность судов, независимость судей (ч. 4 ст. 5 ФЗ о судебной системе РФ). В своей деятельности по осуществлению правосудия судьи никому не подотчетны (ч. 4 ст. 1 Закона о статусе судей). В ГПК РФ воспроизводится общее конституционное положение о независимости судей: "При осуществлении правосудия судьи независимы и подчиняются только Конституции Российской Федерации и федеральному закону", а также уточняется содержание данного принципа: "Судьи рассматривают и разрешают гражданские дела в условиях, исключающих постороннее на них воздействие" (ст. 8 ГПК РФ). Гарантии независимости судей устанавливаются Конституцией РФ и федеральными законами. К числу таких федеральных законов относятся ФКЗ "О судебной системе Российской Федерации", Закон РФ "О статусе судей в Российской Федерации", ГПК РФ и др. К числу конституционных гарантий независимости судей относятся: - несменяемость судей; - наличие особого порядка прекращения или приостановления полномочий судьи; - неприкосновенность судьи; - особый порядок назначения судей на должность (ст. ст. 121, 122, 128 Конституции РФ). Несменяемость судей означает неограниченность срока его полномочий, а также то, что судья не может быть назначен на другую должность или в другой суд без его согласия и не подлежит переводу на другую должность или в другой суд без его согласия (ст. 14, ч. 1 ст. 15 ФКЗ о судебной системе, п. 1 ст. 11, ст. 12 Закона о статусе судей). Из конституционного положения о несменяемости судей не вытекает право на пожизненное занятие должности судьи (Определение Конституционного Суда РФ от 11 марта 2005 г. N 3-О). Предельный возраст пребывания в должности федерального судьи и мирового судьи - 70 лет. Положение о предельном возрасте пребывания в должности судьи не распространяется на Председателя Верховного Суда РФ (ч. 2.1 ст. 21 ФКЗ о судах общей юрисдикции). Особый порядок прекращения или приостановления полномочий судьи состоит в том, что прекращение или приостановление полномочий может быть осуществлено исключительно решением соответствующей квалификационной коллегии судей по основаниям, установленным законом (ст. ст. 13, 14 Закона о статусе судей). Неприкосновенность судьи является не личной привилегией гражданина, занимающего

должность судьи, а средством защиты публичных интересов, и прежде всего интересов правосудия. Общество и государство, предъявляя к судье и его профессиональной деятельности высокие требования, вправе и обязаны обеспечить ему дополнительные гарантии надлежащего осуществления деятельности по отправлению правосудия (Постановление Конституционного Суда РФ от 7 марта 1996 г. N 6-П). Неприкосновенность судьи включает: неприкосновенность личности; неприкосновенность занимаемых им жилых и служебных помещений, используемых им личных и служебных транспортных средств, принадлежащих ему документов, багажа и иного имущества; тайну переписки и иной корреспонденции (телефонных переговоров, почтовых, телеграфных и иных принимаемых и отправляемых судьей сообщений) (ч. 1 ст. 16 Закона о статусе судей). Неприкосновенность судей проявляется и в том, что судья не может быть привлечен к какой-либо ответственности за выраженное им при осуществлении правосудия мнение и принятое судом решение, за исключением случая, когда вступившим в законную силу приговором суда не будет установлена виновность судьи в преступном злоупотреблении либо вынесении заведомо неправосудного решения или иного судебного акта (ч. 2 ст. 16 Закона о статусе судей). Неприкосновенность судей выражается в невозможности привлечения судьи к уголовной и административной ответственности иначе как в порядке, определяемом федеральным законом (ч. 2 ст. 122 Конституции РФ, ч. ч. 3, 4 ст. 16 Закона о статусе судей). Положения Закона о неприкосновенности судей не могут быть истолкованы как препятствующие защите прав граждан от злоупотреблений властью и осуществлению ими права на доступ к правосудию, поскольку юридические гарантии независимости и неприкосновенности судей не затрагивают закрепленное ч. 2 ст. 46 Конституции РФ право граждан на обжалование в суд решений и действий (бездействия) органов государственной власти и должностных лиц. Соответствующие положения о независимости также не препятствуют гражданам направлять жалобы и сообщения о дисциплинарных проступках судей в соответствующие квалификационные коллегии и иные органы судейского сообщества (Определение Конституционного Суда РФ от 21 декабря 2006 г. N 529-О). В качестве конституционной гарантии независимости судей выступает и особый порядок назначения судей на должность, о котором выше уже подробно говорилось. Дополнительные гарантии независимости судей, включая меры правовой защиты, материального и социального обеспечения, устанавливаются федеральными законами. Согласно Закону независимость судей обеспечивается: - предусмотренным законом порядком осуществления правосудия; - запретом, под угрозой ответственности, чьего бы то ни было вмешательства в деятельность по осуществлению правосудия; - правом судьи на отставку; - системой органов судейского сообщества; - предоставлением судье за счет государства материального и социального обеспечения, соответствующего его высокому статусу (ст. 9 Закона о статусе судей). Установленный процессуальный порядок рассмотрения и разрешения дел позволяет судьям беспрепятственно рассматривать и разрешать гражданские дела, самостоятельно формировать свое мнение относительно обстоятельств дела, по внутреннему убеждению оценивать имеющиеся доказательства, решать, какие нормы подлежат применению в конкретном деле, выносить решение в условиях, исключающих постороннее воздействие на них воздействие. В частности, законом установлено, что решение суда принимается в совещательной комнате, где могут находиться только судья, рассматривающий дело, или судьи, входящие в состав суда по делу. Присутствие иных лиц в совещательной комнате не допускается. Вопросы, возникающие при рассмотрении дела судом в коллегиальном составе, разрешаются судьями большинством голосов. Никто из судей не вправе воздержаться от голосования. Председательствующий голосует последним. Судья, не согласный с мнением большинства, может изложить в письменной форме свое особое мнение, которое приобщается к делу (ст. ст. 15, 194 ГПК РФ). Судья не обязан давать каких-либо объяснений по существу рассмотренных или находящихся в производстве дел, а также представлять их кому бы то ни было для ознакомления, иначе как в случаях и порядке, предусмотренных процессуальным законом (ч. 2 ст. 10 Закона о статусе судей). Любое вмешательство в деятельность судей по осуществлению правосудия запрещается и влечет установленную законом ответственность (ст. 8 ГПК РФ, ч. 1 ст. 10 Закона о статусе судей). Воспрепятствование осуществлению правосудия отнесено законом к преступлениям



против правосудия. Согласно ст. 294 УК РФ вмешательство в какой бы то ни было форме в деятельность суда в целях воспрепятствования осуществлению правосудия влечет уголовную ответственность с применением санкций в виде штрафа, принудительных работ, ареста, лишения свободы. Отменить или изменить вынесенный судьей судебный акт может только суд вышестоящей судебной инстанции по основаниям, предусмотренным законом. Независимость судей обеспечивается правом судьи на отставку. Отставкой судьи признается почетный уход или почетное удаление судьи с должности. При этом каждый судья имеет право на отставку по собственному желанию независимо от возраста. За лицом, пребывающим в отставке, сохраняются звание судьи, гарантии личной неприкосновенности и принадлежность к судейскому сообществу (ч. 1 ст. 15 Закона о статусе судей). Существенную роль в обеспечении независимости судей играют органы судейского сообщества. Согласно ст. 4 ФЗ "Об органах судейского сообщества в Российской Федерации" защита прав и законных интересов судей является одной из основных задач судейского сообщества. Органы сообщества обладают достаточными полномочиями, осуществление которых способствует укреплению гарантий независимости судей. Их решения обязательны при рассмотрении вопросов о назначении на должность судьи, приостановлении и прекращении полномочий судей, привлечении их к ответственности и т.д. В системе гарантий независимости судей большое значение имеет предоставление судье (в том числе судье в отставке) и членам семьи судьи материального обеспечения и социальной защиты. Соответствующие нормативные положения содержатся в Законе РФ "О статусе судей в Российской Федерации", ФЗ "О мировых судьях в Российской Федерации", ФКЗ "О военных судах Российской Федерации", ФЗ "О государственной защите судей, должностных лиц правоохранительных и контролирующих органов", ФЗ "О дополнительных гарантиях социальной защиты судей и работников аппаратов судов Российской Федерации" и др. Заработная плата судьи состоит из должностного оклада, доплат за квалификационный класс, за выслугу лет, доплаты к должностному окладу за особые условия труда и др. Судьям выплачивается стоимость следования к месту отдыха и обратно в период ежегодного отпуска. Судьи, нуждающиеся в улучшении жилищных условий, обеспечиваются жильем. Судьи и члены их семей имеют право на медицинское обслуживание, а также на санаторно-курортное лечение за счет средств федерального бюджета. Жизнь, здоровье и имущество судьи подлежат обязательному государственному страхованию за счет средств федерального бюджета. Ущерб, причиненный уничтожением или повреждением имущества судьи или членов его семьи, подлежит возмещению в полном объеме. Судья, члены его семьи, их имущество находятся под особой защитой государства. Органы внутренних дел обязаны принять необходимые меры к обеспечению безопасности судьи и членов его семьи, сохранности принадлежащего им имущества. Судья имеет право на хранение и ношение служебного огнестрельного оружия. Независимость судей обеспечивается не только предоставленными государством соответствующими гарантиями, но и требованиями, предъявляемыми к судьям законом, несоблюдение которых может повлиять на независимость судьи. Так, судья не вправе: замещать иные государственные (муниципальные) должности, быть третейским судьей, арбитром; принадлежать к политическим партиям, принимать участие в политической деятельности; заниматься предпринимательской и другой оплачиваемой деятельностью (кроме преподавательской, научной и иной творческой деятельности); быть представителем по делам физических или юридических лиц (кроме случаев законного представительства); получать в связи с осуществлением полномочий судьи не предусмотренные законодательством РФ вознаграждения от физических и юридических лиц и т.д. (ст. 3 Закона о статусе судей). Принцип единоличного и коллегиального рассмотрения дел Данный принцип пришел на смену принципу коллегиальности рассмотрения гражданских дел, существовавшему в советском гражданском процессуальном праве. Считалось, что коллегиальность обеспечивает всесторонность и полноту рассмотрения гражданских дел и вынесение по ним объективных решений. Согласно Конституции СССР и Основам гражданского судопроизводства Союза ССР и союзных республик гражданские дела в суде первой инстанции рассматривались судом в составе профессионального судьи и двух народных заседателей. Участие в рассмотрении дел народных заседателей - непрофессиональных судей, являющихся представителями населения, -

рассматривалось как выражение демократизма советского гражданского процесса, проявление народовластия, реализуемого посредством выполнения трудящимися судебных функций, т.е. функций управления государством. При осуществлении правосудия народные заседатели пользовались всеми правами судьи. Пересмотр решений, вынесенных судами первой инстанции, осуществлялся вышестоящими судами также в коллегиальном составе - трех профессиональных судей. В ходе реформы процессуального законодательства, завершившейся принятием ГПК РФ, привлечение к отправлению правосудия народных заседателей было признано нецелесообразным, а следовательно, и сохранение исключительно коллегиального порядка рассмотрения дел в судах первой инстанции. Принцип единоличного и коллегиального рассмотрения гражданских дел нашел свое правовое закрепление в ст. 7 ГПК РФ. В ГПК РФ раскрывается содержание данного принципа применительно к рассмотрению дел в судах первой инстанции и судах, осуществляющих пересмотр вынесенных судебных постановлений в апелляционном, кассационном и надзорном порядке. В судах первой инстанции гражданские дела рассматриваются судьями этих судов единолично или в предусмотренных законом случаях коллегиально. Полномочиями по рассмотрению дел по первой инстанции наделены все суды, входящие в систему судов общей юрисдикции, в соответствии с установленной подсудностью. При единоличном рассмотрении гражданских дел судья действует от имени суда. Единоличное рассмотрение дел в судах первой инстанции - это общее правило. Из этого общего правила в законе предусмотрено исключение. Согласно ст. 260.1 ГПК РФ дела о расформировании избирательных комиссий, комиссий референдума рассматриваются судом коллегиально (в составе трех судей). В судах апелляционной инстанции дела рассматриваются единолично или коллегиально: - в районных судах дела по жалобам на судебные постановления мировых судей, не вступившие в законную силу, рассматриваются судьями этих судов единолично; - в судах субъектов РФ, Верховном Суде РФ дела рассматриваются коллегиально. В судах кассационной и надзорной инстанций жалобы (представления) рассматриваются коллегиально. Порядок рассмотрения гражданских дел военными судами, входящими в систему судов общей юрисдикции, устанавливается ФКЗ "О военных судах Российской Федерации". В гарнизонных военных судах гражданские дела в первой инстанции рассматриваются судьей единолично. В случаях, предусмотренных законом, - коллегиально (в составе трех судей) (ст. 23 ФКЗ о военных судах). В окружных (флотских) военных судах гражданские дела рассматриваются в следующем составе (ст. 15 ФКЗ о военных судах): - в первой инстанции - судьей единолично. В случаях, предусмотренных законом, - коллегиально (коллекцией, состоящей из трех судей); - дела по жалобам на решения гарнизонных военных судов, не вступившие и вступившие в законную силу, а также на решения, принятые окружным (флотским) военным судом в апелляционной инстанции, - коллегиально (коллекцией, состоящей из трех судей; президиумом суда). Военная коллегия Верховного Суда РФ рассматривает гражданские дела в следующем составе (ст. 10 ФКЗ о военных судах): - в первой инстанции - судьей единолично либо коллегиально (коллекцией, состоящей из трех судей); - дела по жалобам на решения военных судов, не вступившие и вступившие в законную силу, - коллегиально (коллекцией, состоящей из трех судей). Принцип государственного языка судопроизводства Государственным языком Российской Федерации является русский язык. Республики, входящие в состав РФ, вправе устанавливать свои государственные языки (ст. 68 Конституции РФ) . ----- См. также ФЗ "О государственном языке Российской Федерации" // СЗ РФ. 2005. N 23. Ст. 2199. Принцип государственного языка судопроизводства закреплен в ст. 10 ФКЗ "О судебной системе Российской Федерации", ст. 9 ГПК РФ, а также ст. 18 Закона РФ "О языках народов Российской Федерации". Содержание данного принципа в законе раскрывается следующим образом. В Верховном Суде РФ судопроизводство ведется на русском языке - государственном языке РФ. В других федеральных судах общей юрисдикции гражданское судопроизводство ведется на русском языке - государственном языке РФ или на государственном языке республики, входящей в состав РФ, на территории которой находится соответствующий суд. У мировых судей судопроизводство ведется на русском языке либо на государственном языке республики, на территории которой действует мировой судья. В военных судах гражданское судопроизводство ведется исключительно на русском языке, вне зависимости от того, на территории какой

республики располагается военный суд. Необходимо обратить внимание на то, что законом предусмотрена возможность ведения гражданского судопроизводства на государственном языке РФ, а также на государственном языке республики, входящей в состав РФ, но не на языке народов иных субъектов РФ. Данное правило следует из того, что согласно Конституции РФ только республики вправе устанавливать свои государственные языки, иные субъекты РФ этого права не имеют. Таким образом, в краевом, областном суде, суде города федерального значения, суде автономной области и автономного округа, а также районных судах, располагающихся на территории соответствующего субъекта РФ, гражданское судопроизводство ведется на русском языке - государственном языке РФ. Россия - многонациональное и многоязычное государство. В связи с этим чрезвычайно важной является задача обеспечения гражданам возможности участвовать в судебном разбирательстве на доступном им языке общения. Согласно закону лицам, участвующим в деле, не владеющим языком, на котором ведется гражданское судопроизводство, разъясняется и обеспечивается право давать объяснения, заключения, выступать, заявлять ходатайства, подавать жалобы на родном языке или на любом свободно избранном языке общения (ч. 2 ст. 9 ГПК РФ). Лица, участвующие в деле, не владеющие языком судопроизводства, вправе пользоваться услугами переводчика (сурдопереводчика). Кандидатура переводчика может быть предложена самими лицами, участвующими в деле (ч. 1 ст. 162 ГПК РФ). Суд может согласиться с предложенной кандидатурой или отклонить ее и в этом случае назначить переводчика по собственному усмотрению. Переводчик обязан переводить все сказанное при рассмотрении дела лицами, не владеющими языком судопроизводства, и соответственно, переводить этим лицам все сказанное другими участниками процесса, содержание оглашаемых документов, аудиозаписей, а также содержание определений и решения суда (ч. 2 ст. 162 ГПК РФ). Переводчик несет уголовную ответственность за заведомо неправильный перевод (ст. 307 УК РФ). Государство обязано обеспечить реализацию права лиц, не владеющих языком, на котором ведется судопроизводство, на использование доступного языка общения при рассмотрении гражданских дел. Это выражается, в частности, в том, что оплата услуг переводчиков и возмещение им расходов в связи с явкой в суд производится не за счет средств лиц, не владеющих языком судопроизводства, а за счет средств соответствующего бюджета (ч. 1 ст. 97 ГПК РФ). Следует особо подчеркнуть, что нарушение установленных законом правил о языке, на котором ведется судебное производство, является безусловным основанием к отмене судебного решения (п. 3 ч. 4 ст. 330 ГПК РФ). Принцип гласности судебного разбирательства Согласно ч. 1 ст. 123 Конституции РФ разбирательство дел во всех судах открытое, слушание дела в закрытом заседании допускается лишь в случаях, предусмотренных федеральным законом. Данное конституционное положение соответствует общепризнанным принципам и нормам международного права, содержащимся в международных договорах с участием РФ. Так, в ст. 6 Конвенции о защите прав человека и основных свобод (Рим, 1950) провозглашается: "Каждый в случае спора о его гражданских правах и обязанностях... имеет право на справедливое и публичное разбирательство дел в разумный срок независимым и беспристрастным судом, созданным на основании закона". Исторически введение публичного порядка судопроизводства стало важной вехой в развитии отечественного процессуального права. В ходе реформы процессуального законодательства в середине XIX в. было признано, что канцелярская тайна в судах по гражданским делам - одно из проявлений следственного процесса, не отвечающего правовым потребностям изменяющегося российского общества. Как отмечали законодатели, закрытый судебный процесс не оправдывается необходимостью и весьма часто служит средством сокрытия различных злоупотреблений, поэтому при всяком действии суда, относящемся к проверке доказательств, должны иметь право присутствовать не только тяжущиеся, но и посторонние лица . ----- Судебные уставы 20 ноября 1864 г. с изложением рассуждений, на коих они основаны. СПб., 1866. Ч. 1. С. 26. В Уставе гражданского судопроизводства 1864 г. был провозглашен новый для России того времени принцип судопроизводства - принцип гласности (публичности). Как отмечал К.П. Победоносцев: "Нарушение сего правила служит поводом к отмене решения. Слушание дела в закрытом заседании допускается только в случаях, прямо указанных в законе" . ----- Победоносцев К.П. Судебное руководство. Сборник правил, положений

и примеров, извлеченных из теории и практики гражданского судопроизводства. СПб., 1872. С. 132. Определение гласности, которое давалось в науке конца XIX - начала XX в., актуально и сегодня. Под гласностью судопроизводства понимается доступность судебных заседаний для публики, а также возможность ознакомления неопределенного круга лиц с судебными постановлениями . ----- См., например: Малышев К.И. Курс гражданского судопроизводства. СПб., 1874. Т. I. С. 374. Почему необходимо гласное судебное разбирательство? Ответ можно найти в работах дореволюционных ученых, и данное объяснение вполне применимо к современному гражданскому процессу. Например, Е.В. Васьяковский значение этого принципа судопроизводства видел в том, что гласность: - дает возможность обществу контролировать деятельность судей; - повышает ответственность судей за выносимые решения; - удерживает граждан от необоснованных исков, ложных заявлений в силу боязни общественного мнения; - побуждает к добросовестному выполнению своих функций участников процесса; - влияет на юридическое развитие общества, поскольку благодаря гласности граждане получают возможность знакомиться с действующим правом в его практическом осуществлении; - влияет на развитие науки права, так как ученые (добавим - студенты) имеют возможность знакомиться с судебными решениями и пользоваться судебной практикой . ----- ---- См.: Васьяковский Е.В. Указ. соч. С. 116, 117. Гласность обеспечивается проведением открытого судебного заседания. Норма Конституции РФ об открытом судебном разбирательстве воспроизводится в ст. 9 ФКЗ "О судебной системе Российской Федерации" и ст. 10 "Разбирательство дел во всех судах открытое" ГПК РФ. Желаящие присутствовать в открытом судебном заседании могут получить информацию о находящихся в судах делах на официальном сайте суда общей юрисдикции в сети Интернет. Согласно ФЗ "Об обеспечении доступа к информации о деятельности судов в Российской Федерации" на сайте должны содержаться сведения о наименовании дел, дате, о времени и месте проведения судебного заседания. Кроме того, сведения о дате, времени, месте проведения и предмете судебного заседания по делам, назначенным к слушанию, размещаются на информационных стендах, расположенных в занимаемых судами помещениях (ч. 2 ст. 14, ч. 1 ст. 16 ФЗ "Об обеспечении доступа к информации о деятельности судов в Российской Федерации"). ----- СЗ РФ. 2008. N 52 (ч. I). Ст. 6217. В открытом судебном заседании вправе присутствовать любой гражданин, не являющийся участником процесса, в том числе представители средств массовой информации (журналисты). Посторонние к процессу граждане имеют право не только присутствовать в открытом судебном заседании, но в письменной форме, а также с помощью средств аудиозаписи фиксировать ход судебного разбирательства. Аналогичное право имеют и лица, участвующие в деле. К письменной форме фиксации хода судебного разбирательства относятся в том числе ведение текстовых записей непосредственно в сети Интернет, а также зарисовки судебного процесса. Фотосъемка, видеозапись, трансляция судебного заседания по радио и/или телевидению допускаются только с разрешения суда (ч. 7 ст. 10 ГПК РФ). С разрешения суда допускается также трансляция судебного заседания в сети Интернет. Соответствующая просьба, заявленная лицами, присутствующими в судебном заседании, подлежит обязательному рассмотрению судом с учетом мнения участников процесса. Фотосъемка, видеозапись, трансляция судебного заседания возможна по любому делу, за исключением случаев, когда она может привести к нарушению прав и законных интересов участников процесса, в том числе права на неприкосновенность частной жизни. Если суд придет к выводу, что фотосъемка, видеозапись, трансляция судебного заседания не приведут к нарушению прав и законных интересов участников процесса, то он не вправе запретить их только по причине субъективного и немотивированного нежелания участников процесса такой фиксации . ----- Подробнее об этом и о других вопросах обеспечения гласности судопроизводства см.: Постановление Пленума Верховного Суда РФ от 13 декабря 2012 г. N 35 "Об открытости и гласности судопроизводства и о доступе к информации о деятельности судов" // Российская газета. 2012. 19 дек. Закон, "открывая двери" суда для посторонних к процессу лиц, не может не учитывать интересы лиц, участвующих в деле, и прежде всего касающиеся их конституционного права на личную и семейную тайну, тайну переписки, телефонных переговоров, почтовых, телеграфных и иных сообщений (ст. 23

Конституции РФ). Существуют и другие обстоятельства, препятствующие публичному распространению информации, являющейся предметом изучения в судебном заседании. В связи с этим в ГПК РФ предусмотрена возможность проведения закрытых судебных заседаний, т.е. заседаний, на которые не допускаются посторонние лица. В законе определяются случаи обязательного проведения закрытого судебного заседания в силу прямого указания закона и проведения закрытого судебного заседания по ходатайству лиц, участвующих в деле. Только в закрытых судебных заседаниях осуществляется разбирательство дел, содержащих сведения, составляющие государственную тайну и тайну усыновления (удочерения) ребенка, а также разбирательство других дел, если это предусмотрено федеральным законом (ч. 2 ст. 10 ГПК РФ).

----- О сведениях, составляющих государственную тайну, см.: Закон РФ "О государственной тайне" // СЗ РФ. 1997. N 41. Ст. 4673. Закрытое судебное заседание может проводиться по ходатайству лиц, участвующих в деле, если существует необходимость в сохранении коммерческой или иной охраняемой законом тайны (врачебной, нотариальной и др.) , а также если того требует неприкосновенность частной жизни граждан. Проведение закрытого судебного заседания допускаются и тогда, когда существуют иные обстоятельства, гласное обсуждение которых способно помешать правильному разбирательству дела либо повлечь за собой разглашение указанных тайн или нарушение прав и законных интересов гражданина (ч. 2 ст. 10 ГПК РФ). ----- Федеральный закон "О коммерческой тайне" // СЗ РФ. 2004. N 32. Ст. 3283; Перечень сведений конфиденциального характера (утв. Указом Президента РФ от 6 марта 1997 г. N 188) // СЗ РФ. 1997. N 10. Ст. 1127. Законом предусмотрено еще одно основание для проведения закрытого судебного заседания. Так, в случае массового нарушения порядка гражданами, присутствующими в судебном заседании, суд может удалить из зала суда граждан, не являющихся участниками процесса, и рассмотреть дело в закрытом судебном заседании (ч. 5 ст. 159 ГПК РФ). В закрытом режиме возможно проведение всего или только части судебного заседания, если это необходимо по обстоятельствам дела. Например, согласно ст. 182 ГПК РФ переписка и телеграфные сообщения граждан могут быть оглашены и исследованы судом в открытом судебном заседании только с согласия лиц, между которыми эти переписка и сообщения происходили. При отсутствии согласия этих лиц их переписка и сообщения оглашаются и исследуются в закрытом судебном заседании. Данные правила распространяются на случаи оглашения и исследования сообщений граждан, полученных посредством любого вида связи (телефонной, электронной и др.), а также воспроизведения и исследования аудио- или видеозаписей. О разбирательстве дела в закрытом судебном заседании в отношении всего или части судебного разбирательства суд выносит мотивированное определение. Дела в закрытом судебном заседании рассматриваются и разрешаются с соблюдением всех правил судопроизводства. Не допускается в закрытом судебном заседании использование систем видеоконференцсвязи (ч. ч. 4, 6 ст. 10 ГПК РФ). При рассмотрении дела в закрытом судебном заседании присутствуют лица, участвующие в деле, их представители, а также могут присутствовать свидетели, эксперты, специалисты и переводчики, если это необходимо по обстоятельствам дела. Присутствующие в закрытом судебном заседании лица предупреждаются судом об ответственности за разглашение сведений, составляющих охраняемую законом тайну или иных сведений, не подлежащих разглашению (ч. ч. 3, 5 ст. 10 ГПК РФ). Если судом принято решение о проведении в закрытом заседании только части судебного разбирательства, то лица, не являющиеся участниками процесса, не допускаются только на эту часть судебного разбирательства. Обоснованное ограничение доступа публики в судебные заседания соответствует международным правовым стандартам правосудия и актам о правах человека. Так, согласно ст. 6 Европейской конвенции о защите прав человека и основных свобод, ст. 16 Международного пакта о гражданских и политических правах представители прессы и публика могут не допускаться на судебные заседания в течение всего процесса или его части по соображениям морали, общественного порядка или государственной безопасности в демократическом обществе, а также когда того требуют интересы несовершеннолетних или для защиты частной жизни сторон. Действие принципа гласности при проведении закрытых судебных заседаний проявляется в том, что решения в этих случаях объявляются публично. Из этого правила законом предусмотрено лишь одно исключение. Решения судов не объявляются

публично, если такое объявление решений затрагивает права и законные интересы несовершеннолетних (ч. 8 ст. 10 ГПК РФ). Как отмечается в Постановлении Пленума Верховного Суда РФ "Об открытости и гласности судопроизводства и о доступе к информации о деятельности судов", по смыслу ст. 10 ГПК РФ гласность судопроизводства обеспечивается во всех его стадиях. В связи с этим в судах вышестоящих инстанций порядок проведения судебного заседания (открытый или закрытый) определяется самостоятельно, исходя из требований процессуального законодательства, конкретных обстоятельств дела и вне зависимости от того, в каком порядке осуществлялось разбирательство дела в судах нижестоящих инстанций (п. 22 Постановления). Действие принципа гласности проявляется не только в проведении открытых заседаний суда и публичном оглашении решений по делам, рассмотренным в закрытых заседаниях, но и в возможности ознакомления с судебными постановлениями неопределенного круга лиц. Согласно ФЗ "Об обеспечении доступа к информации о деятельности судов в Российской Федерации" судебные акты по конкретным делам, вынесенные судами первой, апелляционной, кассационной и надзорной инстанций, размещаются на официальных интернет-сайтах. Данным Федеральным законом предусмотрены лишь отдельные случаи, когда тексты судебных актов не подлежат опубликованию (ст. 15). § 3. Функциональные принципы К функциональным относятся принципы: - законности; - диспозитивности; - состязательности; - процессуального равноправия сторон; - устности и письменности судопроизводства; - непосредственности судебного разбирательства; - непрерывности судебного разбирательства. ---

----- В настоящем учебнике в состав функциональных принципов не включен принцип объективной истины, поскольку вопрос о существовании данного принципа в современном гражданском судопроизводстве является дискуссионным (о дискуссии см., например: Воронов А.Ф. Принципы гражданского процесса: прошлое, настоящее, будущее. М., 2009. С. 41 - 71). Данная проблема рассматривается в рамках специальных курсов по гражданскому процессуальному праву. Принцип законности В гражданском процессуальном праве принцип законности проявляется: - в верховенстве закона; - в обязательности и исполнимости законов; - в реализации норм права. Верховенство закона. Закон - единственный источник гражданского процессуального права. Порядок гражданского судопроизводства в судах общей юрисдикции определяется: Конституцией РФ; ФКЗ "О судебной системе Российской Федерации"; ГПК РФ; федеральными законами, принимаемыми в соответствии с ГПК РФ. Порядок гражданского судопроизводства у мирового судьи определяется также ФЗ "О мировых судьях в Российской Федерации" (ст. 1 ГПК РФ). Гражданское судопроизводство регламентируется только федеральными законами, но не законами субъектов РФ или подзаконными нормативными актами любого уровня. Обязательность и исполнимость законов. Суд разрешает гражданские дела на основании (ст. 11 ГПК РФ): Конституции РФ; международных договоров РФ; федеральных конституционных законов; федеральных законов; нормативных правовых актов Президента РФ; нормативных правовых актов Правительства РФ; нормативных правовых актов федеральных органов государственной власти; конституций (уставов), законов, иных нормативных правовых актов органов государственной власти субъектов РФ; нормативных правовых актов органов местного самоуправления; обычаев делового оборота в случаях, предусмотренных нормативными правовыми актами. Следует обратить внимание на то, что законодательство о гражданском судопроизводстве (ст. 1 ГПК РФ) и нормативные правовые акты, применяемые судом при разрешении гражданских дел (ст. 11 ГПК РФ), - понятия различные. Законодательство о гражданском судопроизводстве определяет порядок судопроизводства и является источником гражданского процессуального права. Нормативные правовые акты, применяемые судом при разрешении гражданских дел, - это акты, регулирующие правовые отношения, являющиеся предметом рассмотрения в порядке гражданского судопроизводства. Система нормативных правовых актов имеет иерархическую структуру в том смысле, что акты имеют различную юридическую силу, определяемую уровнем принявшего их органа, правовым статусом акта и степенью его обязательности. К примеру, законы обладают большей юридической силой по сравнению с подзаконными нормативными актами. Следовательно, суд при разрешении гражданского дела применяет нормы акта, имеющего большую юридическую силу (ч. 2 ст. 11 ГПК РФ). При выборе нормы, подлежащей

применению при разрешении гражданских дел, суд должен руководствоваться не только положением о приоритете нормы, имеющей большую юридическую силу, но и положением о приоритете нормы международного договора. Данное положение относится к нормам как процессуального, так и материального права. Если международным договором Российской Федерации установлены иные правила судопроизводства, чем российским гражданским процессуальным законодательством, применяются правила международного договора (ч. 2 ст. 1 ГПК РФ). Если международным договором Российской Федерации установлены иные правила, чем российским законом, который регулирует отношения, ставшие предметом судебного рассмотрения, суд применяет правила международного договора (ч. 4 ст. 11 ГПК РФ). Неправильное применение судом норм международных договоров Российской Федерации может являться основанием к отмене или изменению судебного акта . ----- О применении судами общей юрисдикции общепризнанных принципов и норм международного права и международных договоров Российской Федерации см.: Постановление Пленума Верховного Суда РФ от 10 октября 2003 г. N 5 // БВС РФ. 2003. N 12. Суд в соответствии с федеральным законом или международным договором РФ при разрешении дел применяет нормы иностранного (материального) права (ч. 5 ст. 11 ГПК РФ). При применении норм иностранного права неизбежно возникает проблема установления их содержания. Суд устанавливает содержание норм иностранного права в соответствии с их официальным толкованием, практикой применения и доктриной в соответствующем иностранном государстве. В целях установления содержания норм иностранного права суд может обратиться за содействием и разъяснением в Министерство юстиции РФ и иные компетентные органы или организации в Российской Федерации и за границей либо привлечь экспертов. Если содержание норм иностранного права, несмотря на предпринятые в соответствии с настоящей статьей меры, в разумные сроки не установлено, применяется российское право (ст. 1191 ГК РФ). Говоря о соблюдении закона в гражданском судопроизводстве, необходимо обратить внимание на такую важную проблему, как применение судами аналогии закона и аналогии права. При рассмотрении и разрешении гражданских дел возможно применение аналогии процессуального закона и права (ч. 4 ст. 1 ГПК РФ) и аналогии материального закона и права (ч. 3 ст. 11 ГПК РФ). Применение аналогии процессуального закона означает, что в случае отсутствия нормы процессуального права, регулирующей отношения, возникающие в ходе гражданского судопроизводства, суд применяет процессуальную норму, регулирующую сходные отношения. При отсутствии такой нормы суд применяет аналогию права. Применение аналогии процессуального права означает, что суд действует исходя из принципов осуществления правосудия в Российской Федерации. В случае отсутствия материальной правовой нормы, регулирующей отношения, являющиеся предметом судебного разбирательства, суд применяет норму права, регулирующую сходные отношения (аналогия закона), а при отсутствии такой нормы суд разрешает дело исходя из общих начал и смысла законодательства (аналогия права). Реализация норм права. Как уже отмечалось, принцип законности также находит свое проявление в реализации норм права. Это выражается в требованиях: - правильного применения судом законов при рассмотрении и разрешении гражданских дел; - соблюдения участниками процесса норм процессуального права, выполнения процессуальных обязанностей; - обеспечения в гражданском судопроизводстве реального осуществления участниками процесса своих прав. Нарушение или неправильное применение норм материального права или норм процессуального права являются основаниями для отмены или изменения решения суда (ст. 330 ГПК РФ). Под неправильным применением норм материального права понимаются: - неприменение закона, подлежащего применению; - применение закона, не подлежащего применению; - неправильное истолкование закона. Аналогичным образом следует понимать нарушение и неправильное применение норм процессуального права. Нарушение или неправильное применение процессуальных норм является основанием для изменения или отмены решения суда, только тогда, когда это нарушение привело или могло привести к принятию неправильного решения. Однако согласно закону нарушение некоторых процессуальных норм является безусловным основанием для отмены судебного решения. Например, решение подлежит отмене, если дело было рассмотрено судом в незаконном составе или в деле отсутствует протокол судебного заседания и т.д. (ч. 4 ст.

330 ГПК РФ). Требование соблюдения участниками процесса норм процессуального права, выполнения процессуальных обязанностей содержится в законе (ст. 35 ГПК РФ и др.). Лица, участвующие в деле, и другие участники процесса должны добросовестно пользоваться принадлежащими им процессуальными правами. При неисполнении процессуальных обязанностей наступают последствия, предусмотренные законодательством о гражданском судопроизводстве. Обязанность обеспечения в гражданском судопроизводстве реального осуществления участниками процесса своих прав возлагается законом на суд (ч. 2 ст. 12 ГПК РФ). Суд обязан объективно и беспристрастно осуществлять руководство процессом, разъяснять участникам процесса их права и обязанности, содействовать реализации прав, предупреждать о последствиях совершения или не совершения процессуальных действий, создавать условия для правильного и своевременного рассмотрения и разрешения дела. Принцип диспозитивности

Слово "диспозитивность" имеет латинское происхождение и в общем смысле означает "располагать", "распоряжаться". В законодательстве собственно этот термин не употребляется, это слово используется в юриспруденции для определения понятия, обозначающего свободу распоряжения гражданами и организациями предоставленными законом материальными и/ или процессуальными правами. Используется оно и в названии соответствующего принципа гражданского процессуального права, а также гражданского права. Диспозитивность как одно из начал судопроизводства была известна еще римскому праву. В своей основе диспозитивность в судопроизводстве обусловлена диспозитивным характером гражданских прав. Диспозитивность гражданских прав состоит в том, что они предоставлены в полное распоряжение своих обладателей. Это означает, что каждый волен осуществлять или не осуществлять свое частное гражданское право; сохранять его за собой или отказаться от него; требовать его признания или мириться с его нарушением. Каждый по своему усмотрению осуществляет принадлежащие ему гражданские права - постулат, имеющий глубокие исторические корни. В современном гражданском праве данное основополагающее положение закреплено в ст. 9 ГК РФ. В чем конкретно состоит взаимосвязь диспозитивности в гражданском и гражданском процессуальном праве? Основные положения, отражающие содержание такой связи, были выработаны в дореволюционной науке и в дальнейшем получили развитие в работах советских и современных российских ученых. Суть этих положений сводится к следующему. Если обладатели гражданского права могут свободно им распоряжаться до процесса, то им должно быть дано право свободно распоряжаться этим правом и во время процесса. Следовательно, только от воли обладателя права зависит, обращаться или не обращаться в суд с иском о защите своего права. Истец имеет право: самостоятельно определить предмет иска и его цену; во время процесса изменить предмет иска и его цену; отказаться от иска; заключить с ответчиком мировое соглашение. Ответчик имеет право возражать против иска или признать иск. Каждая из сторон имеет право обжаловать судебное решение или подчиниться ему. Как отмечал Е.В. Васьковский, все эти правомочия сводятся к праву свободного распоряжения сторон объектом процесса, т.е. теми требованиями, которые заявлены относительно данного права, а также свободного распоряжения процессуальными средствами защиты или нападения. Это право распоряжения сторон в процессе носит название принципа диспозитивности . ----- См.: Васьковский Е.В. Указ. соч. С. 90, 91. В современной процессуальной литературе даются разные определения понятия принципа диспозитивности. Одним из наиболее распространенных является следующее определение: диспозитивность - это право или возможность лиц, участвующих в деле, в известных пределах под контролем суда распоряжаться своими процессуальными и материальными правами, а также средствами их защиты . -----

----- См., например: Гражданский процесс: Учебник / Под ред. В.А. Мусина, Н.А. Чечиной, Д.М. Чечота. М., 2000. С. 39; Гражданский процесс: Учебник / Под ред. В.В. Яркова. М., 2000. С. 37. Другое распространенное определение состоит в том, что диспозитивность - это нормативное положение, в соответствии с которым возникновение, развитие и прекращение процесса по конкретному гражданскому делу обуславливаются инициативой сторон и иных заинтересованных лиц, реализуемой в пределах, установленных законом и под контролем суда . - -----

----- См., например: Гражданское процессуальное право: Учебник / Под ред. М.С. Шакарян. М., 2004. С. 53; Осокина Г.Л. Гражданский процесс. Общая часть. М., 2004. С.



138. В приведенных определениях делается акцент на различных аспектах диспозитивности в гражданском судопроизводстве. В первом - на содержательной части, а именно возможности распоряжения процессуальными и материальными правами. Во втором - на внешней стороне, проявляющейся в инициативной деятельности сторон, влияющей на движение процесса (дело возбуждается подачей искового заявления; прекращается отказом истца от иска и т.д.). На что можно обратить внимание, анализируя данные определения диспозитивности? Определение диспозитивности как права или возможности сторон распоряжаться своими процессуальными и материальными правами, как кажется, имеет чрезмерно общий характер. Если говорить о диспозитивности как о возможности распоряжаться процессуальными правами, то такая возможность не является отличительной чертой диспозитивности. Возможность распоряжения процессуальными правами составляет содержание не только принципа диспозитивности, но и принципа состязательности (право представлять доказательства, заявлять ходатайства и др.). Следовательно, по признаку распоряжения процессуальными правами невозможно разграничить сферы действия принципов диспозитивности и состязательности. Если рассматривать диспозитивность в контексте возможности сторон распоряжаться материальными правами, то это недостаточно точно отражает отличие диспозитивности в материальном и процессуальном праве. Так, например, отказ истца от иска еще не означает, что он, тем самым, отказывается от своего материального права. Отказываясь от иска, истец отказывается от требований, которые заявлены в суде относительно этого права. При этом он может оставаться обладателем материального права или считать себя таковым обладателем. В определении диспозитивности как движущего начала процесса, возникновение, развитие и прекращение которого обуславливаются инициативой сторон, не находит отражение содержательная сторона диспозитивности, что важно. Кроме того, развитие процесса зависит не только от инициативы сторон или других лиц, юридически заинтересованных в исходе дела. Таким образом, основываясь на анализе высказанных в процессуальной теории суждений, понятие принципа диспозитивности можно определить следующим образом. Принцип диспозитивности - это основополагающее нормативное положение гражданского судопроизводства, согласно которому стороны вправе по своей инициативе и усмотрению распоряжаться заявленными относительно спорного права материально-правовыми требованиями посредством предусмотренных законом процессуальных действий, влияющих на возникновение, развитие и окончание процесса. Как уже отмечалось, в ГПК РФ термин "диспозитивность" не используется, отсутствует и единая норма, провозглашающая данный принцип. Положения, составляющие содержание данного принципа, содержатся в целом ряде норм Кодекса. Основные положения, в которых находит выражение принцип диспозитивности гражданского судопроизводства, сводятся к следующему. 1. Гражданское дело возбуждается только по инициативе истца. Известная формула римского гражданского процесса, которая применима и к современному гражданскому процессуальному праву, гласит: "Нет судьи без истца (*nemo iudex sine actore*)". Согласно закону суд возбуждает гражданское дело по заявлению лица, обратившегося за защитой своих прав, свобод и законных интересов (ч. 1 ст. 4 ГПК РФ). По своей инициативе суд возбуждать гражданские дела не вправе. В случаях, предусмотренных законом, гражданское дело может быть возбуждено по заявлению лица, выступающего от своего имени в защиту прав, свобод и законных интересов другого лица (ст. ст. 45, 46 ГПК РФ). 2. Истец самостоятельно определяет предмет иска (материально-правовое требование), основание иска (обстоятельства, на которых основано данное требование) и цену иска (ст. 131 ГПК РФ). Суд принимает решение по заявленным истцом требованиям. Он не вправе изменить предмет или основание иска, указанные истцом. Однако суд может выйти за пределы заявленных требований в случаях, предусмотренных федеральным законом (ст. 196 ГПК РФ). Например, закон обязывает суд в случае вынесения решения о расторжении брака супругов, имеющих общих несовершеннолетних детей, принять меры к защите интересов несовершеннолетних детей независимо от того, возбужден ли спор о детях. В этих целях суд должен решить, с кем из родителей будут проживать несовершеннолетние дети после расторжения брака и вопрос о взыскании алиментов (ст. 24 СК РФ). В данном случае суд именно выходит за рамки заявленных требований, но не изменяет предмет или основание иска. Еще пример. По делам о компенсации морального вреда предоставляют право суду определять размер

компенсации с учетом требований разумности и справедливости (ст. ст. 151, 1101 ГК РФ). Это не изменение предмета или основания иска, а изменение именно размера требований. Такое право суду необходимо, поскольку истец не всегда точно и обоснованно может указать цену иска. 3. Истец вправе: изменить предмет или основание иска, увеличить или уменьшить размер исковых требований, отказаться от иска. Ответчик вправе признать иск. Стороны могут окончить дело мировым соглашением (ч. 1 ст. 39 ГПК РФ). Ответчик вправе предъявить к истцу встречный иск для совместного рассмотрения с первоначальным иском (ст. 137 ГПК РФ). Истец вправе изменить или предмет, или основание иска. Одновременное изменение предмета и основания недопустимо, поскольку в этом случае образуется новый иск. Если это произошло, суд должен разъяснить истцу право подать новый иск в общем порядке. При изменении основания или предмета иска, увеличении размера исковых требований течение срока рассмотрения дела, предусмотренного ГПК РФ, начинается со дня совершения соответствующего процессуального действия (ст. 39 ГПК РФ). Такое положение является иллюстрацией того, что совершение истцом данных процессуальных действий, обусловленных принципом диспозитивности, влияет на движение процесса во времени. Отказ от иска может быть полным или частичным. При полном отказе истца от иска и принятии его судом суд выносит определение, которым одновременно прекращается производство по делу (ст. ст. 173, 220 ГПК РФ). При частичном отказе от иска суд прекращает дело в этой части, а в остальной части рассматривает дело по существу с вынесением решения. Признание иска также может быть полным или частичным. При признании ответчиком иска полностью и принятии этого признания судом выносится решение об удовлетворении заявленных истцом требований (ст. 173 ГПК РФ). При признании ответчиком иска частично в судебном решении указывается на удовлетворение требований истца в этой части, а относительно непризнанной части выносится решение по результатам рассмотрения дела по существу. Мировое соглашение - это взаимный договор сторон об условиях прекращения спора. При утверждении мирового соглашения сторон суд выносит определение, которым одновременно прекращается производство по делу (ст. 173 ГПК РФ). Совершение истцом или/и ответчиком перечисленных выше диспозитивных процессуальных действий влечет окончание процесса либо в форме прекращения производства по делу, либо в форме вынесения судебного решения. Однако необходимо особо подчеркнуть, что совершение истцом или ответчиком данных диспозитивных процессуальных действий не является безусловным основанием для окончания процесса. Суд не принимает отказ истца от иска, признание иска ответчиком и не утверждает мировое соглашение сторон, если это противоречит закону или нарушает права и законные интересы других лиц (ст. 39 ГПК РФ). В этом случае суд выносит определение и продолжает рассмотрение дела по существу (ст. 173 ГПК РФ). Такие полномочия суда нельзя рассматривать как ограничение диспозитивных прав сторон. Суд осуществляет руководство процессом, и все действия сторон, в том числе диспозитивного характера, совершаются под его контролем. Такой контроль необходим в целях соблюдения законности в гражданском судопроизводстве. 4. Стороны и другие заинтересованные лица имеют право обжаловать судебные постановления (ст. ст. 320, 376, 391.1 ГПК РФ). Производство в судах апелляционной, кассационной и надзорной инстанций может возбуждаться только по заявлениям лиц, которым предоставлено право обжалования. Суды соответствующих инстанций не вправе осуществлять пересмотр судебных постановлений по собственной инициативе. 5. Исполнительное производство согласно общему правилу возбуждается по заявлению взыскателя. Взыскатель вправе отказаться от взыскания. Взыскатель и должник до окончания исполнительного производства вправе заключить мировое соглашение, которое утверждается в судебном порядке (ст. ст. 30, 43, 50 ФЗ "Об исполнительном производстве"). Принцип состязательности Исторически гражданское судопроизводство осуществлялось в двух формах - следственной и состязательной. Как отмечал один из видных представителей российской дореволюционной правовой науки К. Кавелин, отличие форм судопроизводства состоит в различном отношении судей к сторонам и спорному делу, и сторон к судье и спорному делу. Если суд без просьбы сторон сам возбуждает дело, отыскивает доказательства для того, чтобы убедиться в правоте или неправоте сторон, - это судопроизводство следственное. Если же, напротив, деятелями в судопроизводстве являются сами стороны, т.е. если иск вчиняется по просьбе одного из них, а не

произволу судьи, если приведение доказательств в пользу или против спорного дела есть их обязанность, а не дело судьи, если, наконец, не представленные сторонами доказательства не обязан приводить вместо них судья - это судопроизводство состязательное . -----

----- См.: Кавелин К. Основные начала русского судопроизводства и гражданского судопроизводства, в период от Уложения до Учреждения о губерниях. М., 1844. С. 48, 49. На ранних этапах развития гражданского судопроизводства разбирательство дел производилось в форме состязания сторон перед судом. Такая форма сохранялась на протяжении нескольких веков. Однако в конце XVII столетия в период проведения Петром I реформы судопроизводства за основу был принят следственный принцип рассмотрения гражданских дел. Построение процесса на следственной основе было характерно не только для России того времени, но и для стран Европы, которые, однако, с начала XIX в. постепенно стали переходить к состязательной форме рассмотрения гражданских дел. В европейских странах принцип состязательности судопроизводства первоначально был провозглашен во французском Code de procedure civile 1806 г. Замена следственного процесса на состязательный была одной из главных задач реформы российского процессуального законодательства середины XIX в. Как отмечал К.И. Малышев, под названием "состязательное начало" известен принцип гражданского судопроизводства, по которому действия суда в процессе зависят от требований сторон, от их инициативы. Это начало вытекает из существа материальных гражданских прав, которые составляют частную сферу лица и состоят в свободном распоряжении владельца. Поэтому суд как орган общественной власти не заинтересован в пользу той или иной стороны в гражданском процессе, а заинтересован только в правильном разрешении спора по тем данным, какие ему сообщены сторонами . -----

----- См.: Малышев К.И. Указ. соч. С. 352. Состязательные начала судопроизводства нашли свое отражение в Уставе гражданского судопроизводства. Согласно Уставу истец должен был доказать свой иск, а ответчик, возражающий против требований истца, обязан со своей стороны доказать свои возражения. Суду запрещалось самому собирать доказательства и предписывалось основывать решения исключительно на доказательствах, представляемых сторонами (ст. ст. 366, 367 УГС). В советский период принцип состязательности судопроизводства ни в Конституции СССР, ни ГПК РСФСР формально юридически не провозглашался. Даже собственно слово "состязательность" в законе отсутствовало. Однако в ГПК РСФСР содержались отдельные положения, характерные для состязательной формы процесса. В частности, Кодексом было установлено, что каждая сторона должна доказать те обстоятельства, на которые она ссылается как на основания своих требований и возражений. Вместе с тем в законе имелись положения, которые вступали в противоречие с "классическими" постулатами состязательного процесса. Так, суду вменялась обязанность, не ограничиваясь представленными материалами и объяснениями сторон, принимать все предусмотренные законом меры для всестороннего, полного и объективного выяснения действительных обстоятельств дела, прав и обязанностей сторон. Суд был также обязан при недостаточности доказательств собрать необходимые доказательства по собственной инициативе (ст. ст.14, 50 ГПК РСФСР). Таким образом, даже полное бездействие сторон в представлении и исследовании доказательств, отстаивании своей позиции, согласно закону, не влекло для них наступления каких-либо неблагоприятных юридических последствий. Бездействие сторон суд должен был компенсировать собственными активными действиями по выяснению действительных обстоятельств дела. В процессуальной теории наличие таких, казалось бы, противоречивых положений рассматривалось как проявление специфических черт принципа состязательности советского гражданского процесса. Например, как отмечал К.С. Юдельсон, в силу принципа состязательности разбирательство гражданских дел происходит с предоставлением субъектам процесса возможности отстаивать перед судом свои утверждения путем доказательства фактов, участия в совершении всех процессуальных действий при активной, руководящей роли самого суда, стремящегося вынести объективно истинное судебное решение . Необходимость активной роли суда в состязательном процессе объяснялась интересами защиты прав и законных интересов сторон, дабы юридическая неосведомленность или другие обстоятельства не могли быть использованы им во вред. -----

См.: Юдельсон К.С. Советский гражданский процесс: Учебник. М., 1956. С. 49. В современном российском праве принцип состязательности судопроизводства закреплен в ч. 3 ст. 123

Конституции РФ, а также ст. 12 "Правосудие по гражданским делам осуществляется на основе состязательности и равноправия сторон" ГПК РФ. С изменением концептуальных подходов к регулированию правовых отношений, возникающих в связи с рассмотрением и разрешением гражданских дел, изменилось и представление о сущности состязательной формы современного российского судопроизводства. Состязательность судопроизводства предполагает такое построение процесса, при котором функция правосудия, осуществляемая судом, отделена от функций спорящих перед судом сторон. Суд, обеспечивая справедливое и беспристрастное разрешение спора и предоставляя сторонам равные возможности для отстаивания своих прав и интересов, не может принимать на себя выполнение их процессуальных функций. Правовое содержание принципа состязательности раскрывается в целом ряде норм ГПК РФ, касающихся доказательственной деятельности сторон, а также иной деятельности, связанной с реализацией своих процессуальных прав. Закон предоставляет сторонам возможность состязаться в ходе рассмотрения дела, доказывая обоснованность своих требований и возражений, приводя доводы в подтверждение правильности своей правовой позиции, высказывая мнение, заявляя ходатайства по всем возникающим в ходе рассмотрения дела юридическим вопросам (ст. ст. 35, 56, 190 и др. ГПК РФ). Таким образом, все судебное разбирательство дела строится на основе состязания сторон посредством совершения различных процессуальных действий, имеющих своей целью отстоять свои права и законные интересы в суде. Надо правильно понимать смысл положения о том, что при состязательной форме судопроизводства суд не может принимать на себя выполнение процессуальных функций сторон, т.е. совершать вместо сторон какие-либо процессуальные действия. Действительно, в состязательном процессе суд такого права не имеет. Но это не означает, что относительно состязания сторон в процессе суд занимает положение отстраненного наблюдателя. Закон возлагает на суд обязанность оказывать сторонам и другим лицам, участвующим в деле, содействие в реализации их прав, создавать условия для всестороннего и полного исследования доказательств, установления фактических обстоятельств дела и правильного применения законодательства, сохраняя при этом независимость, объективность и беспристрастность (ч. 2 ст. 12 ГПК РФ). Наиболее ярко состязательный характер гражданского судопроизводства проявляется в правовом регулировании судебного доказывания. В ч. 1 ст. 56 ГПК РФ сформулировано традиционное для состязательной формы судопроизводства положение, известное еще римскому праву: "Каждая сторона должна доказать те обстоятельства, на которые она ссылается как на основания своих требований и возражений, если иное не предусмотрено федеральным законом". В обоснование своих требований и возражений стороны представляют имеющиеся у них доказательства. Суд вправе предложить им представить дополнительные доказательства тогда, когда это требуется по обстоятельствам дела. Если представление необходимых доказательств для сторон затруднительно, они могут обратиться с ходатайством к суду об оказании помощи в получении требуемых доказательств от располагающих ими граждан, должностных лиц или организаций. При наличии такого ходатайства суд оказывает сторонам содействие в собирании и истребовании доказательств. С этой целью суд выдает заинтересованной в этом стороне запрос для получения доказательства или запрашивает доказательство непосредственно. Должностные лица или граждане, у которых находится необходимое стороне доказательство, обязаны представить его по требованию суда (ст. 57 ГПК РФ). Следует подчеркнуть, что согласно общему правилу состязательного судопроизводства суд по своей инициативе не собирает доказательства, а создает условия для получения и представления доказательств сторонами. Вместе с тем из этого общего правила законом предусмотрены некоторые исключения. Так, согласно ч. 2 ст. 249 ГПК РФ при рассмотрении и разрешении дел, возникающих из публичных правоотношений, суд может истребовать доказательства по своей инициативе в целях правильного разрешения дела. Такое исключение обусловлено характером данной категории дел, в которых одной из сторон являются граждане (организации), а другой - органы государственной власти. Законодатель исходит из того, что по таким делам суд может проявлять инициативу в судебном доказывании, тем самым оказывая помощь более слабой стороне в отстаивании своих законных прав. Закон предоставляет право суду по своей инициативе назначить экспертизу, в том числе дополнительную и повторную (ст. ст. 79, 87, п. 8 ч. 1 ст. 150 ГПК РФ). Кроме того, в сфере судебного доказывания

закон наделяет суд и другими полномочиями. В частности, суд определяет, какие обстоятельства имеют значение для дела, какой стороне надлежит их доказывать, выносит обстоятельства на обсуждение, даже если стороны на какие-либо из них не ссылались (ч. 2 ст. 56 ГПК РФ). При необходимости получения доказательств в другом городе (районе) поручает соответствующему суду произвести определенные процессуальные действия (ч. 1 ст. 62 ГПК РФ). Суд вправе совершать и другие действия, направленные на установления обстоятельств рассматриваемых дел. Наделение суда такими полномочиями не противоречит принципу состязательности. Реализуя предоставленные законом права, суд при этом не выполняет процессуальных функций сторон по судебному доказыванию, суд исполняет возложенную на него законом функцию - осуществления правосудия посредством гражданского судопроизводства. Задачами гражданского судопроизводства являются правильное и своевременное рассмотрение и разрешение гражданских дел в целях защиты прав и охраняемых интересов граждан и организаций (ст. 2 ГПК РФ). Очевидно, что выполнение этих задач невозможно без предоставления суду в состязательном процессе определенных распорядительных полномочий, связанных с судебным доказыванием и решением иных вопросов, возникающих в процессе разбирательства гражданских дел. Принцип процессуального равноправия сторон

Процессуальное равноправие сторон - самостоятельный принцип гражданского процессуального права, отличный от принципа равенства всех перед законом и судом, о котором говорилось ранее. Принцип процессуального равноправия сторон непосредственным образом связан с принципом состязательности. Не случайно в Конституции РФ и ГПК РФ эти принципы провозглашаются совместно. "Судопроизводство осуществляется на основе состязательности и равноправия сторон" (ч. 3 ст. 123 Конституции РФ). "Правосудие по гражданским делам осуществляется на основе состязательности и равноправия сторон" (ч. 1 ст. 12 ГПК РФ). Существующая между данными процессуальными принципами связь имеет объективный характер. Такой характер связи обусловлен тем, что действительное состязание сторон в процессе может происходить только при условии равных процессуальных возможностей по отстаиванию своих прав и законных интересов. Создание равных процессуальных возможностей обеспечивается действием принципа процессуального равноправия сторон. Принцип процессуального равноправия сторон закреплен в ч. 3 ст. 38 ГПК РФ - "Стороны пользуются равными процессуальными правами и несут равные процессуальные обязанности". В гражданском судопроизводстве стороны наделены комплексом процессуальных прав. Правам сторон и других лиц, участвующих в деле, посвящена ст. 35 ГПК РФ. Стороны имеют право знакомиться с материалами дела, делать выписки из них, снимать копии, заявлять отводы, представлять доказательства и участвовать в их исследовании, задавать вопросы другим лицам, участвующим в деле, свидетелям, экспертам и специалистам; заявлять ходатайства; давать объяснения суду в устной и письменной форме; приводить свои доводы по всем возникающим в ходе судебного разбирательства вопросам; возражать относительно ходатайств и доводов других лиц, участвующих в деле; обжаловать судебные постановления. Стороны имеют и другие процессуальные права, предусмотренные нормами ГПК РФ. Например, они вправе вести свои дела в суде лично или через представителей (ст. 48 ГПК РФ). В ст. 35 ГПК РФ, которая хотя и озаглавлена "Права и обязанности лиц, участвующих в деле", собственно перечня обязанностей не содержится. Указание на обязанности сторон имеется в иных нормах процессуального законодательства. Например, обязанностью сторон является извещение суда о причинах неявки в судебное заседание и представление доказательств уважительности этих причин (ч. 1 ст. 167 ГПК РФ). Согласно закону суд оказывает сторонам и другим лицам, участвующим в деле, содействие в реализации их прав (ч. 2 ст. 12 ГПК РФ). В связи с этим можно говорить о том, что принцип равноправия сторон предполагает, что сторонам должна оказываться судом равная процессуальная помощь при рассмотрении гражданских дел. Стороны должны добросовестно пользоваться всеми принадлежащими им процессуальными правами, а также исполнять процессуальные обязанности. При недобросовестном использовании сторонами своих прав, неисполнении процессуальных обязанностей наступают последствия, предусмотренные законодательством о гражданском судопроизводстве. Например, со стороны систематически противодействовавшей правильному и своевременному рассмотрению и разрешению дела суд

может взыскать в пользу другой стороны компенсацию за фактическую потерю времени (ст. 99 ГПК РФ). Для правильного понимания содержания рассматриваемого принципа необходимо иметь в виду следующее. Провозглашая принцип юридического равенства сторон, закон учитывает обстоятельства, связанные с фактически разной возможностью сторон на равных условиях участвовать в состязательном процессе. Это относится к делам, возникающим из публично-правовых отношений, где в качестве противостоящих сторон выступают граждане (организации) и органы государственной власти. В соответствии с международными стандартами правосудия граждане по таким делам как априори более слабая сторона пользуются определенными процессуальными преимуществами, в частности при распределении обязанностей по доказыванию. Так, граждане (организации), оспаривая в судебном порядке нормативные акты или решения, действия органов государственной власти, в том числе ссылаются на их незаконность. По общему правилу доказывания граждане должны были бы это доказать (ч. 1 ст. 56 ГПК РФ). Однако законом обязанности по доказыванию обстоятельств, послуживших основанием для принятия оспариваемого нормативного правового акта, его законности, а также законности оспариваемых решений, действий органов государственной власти возлагаются на орган, принявший соответствующий нормативный правовой акт (ч. 1 ст. 249 ГПК РФ). Применительно к данному принципу следует обратить внимание и на такое обстоятельство. Равенство процессуальных прав и обязанностей не означает их тождественность. Полностью тождественными права (обязанности) сторон быть не могут в силу того, что истец и ответчик - противоположные стороны в материальном правовом отношении, по поводу которого рассматривается дело. Таким образом, по объективным причинам истец и ответчик наделяются законом различными, хотя и корреспондирующими друг другу, процессуальными правами по распоряжению предметом спора, вытекающим из соответствующего материального правового отношения. В частности, истец вправе предъявить иск, ответчик вправе возражать против иска; истец вправе отказаться от иска, ответчик - признать иск и т.д. (см.: принцип диспозитивности). Принцип устности и письменности судопроизводства. Издревле судопроизводство осуществлялось в форме устного состязания сторон. Позднее, вследствие распространения письменности в быту, письменность постепенно "проникла" и в судопроизводство. Письменно стали излагаться исковые челобитные, представляться в суд письменные документы, в письменной форме фиксироваться объяснения сторон. Вместе с тем в течение довольно длительного времени в судебном разбирательстве дел в значительной степени преобладало устное начало. ----- См.: Кавелин К. Указ. соч. С. 82; см. также: Нефедьев Е.А. Учебник русского гражданского судопроизводства. М., 1900. С. 148. В период существования в России следственного судопроизводства с конца XVII до середины XIX в. процесс фактически стал письменным. ----- См.: Энгельман И.Е. Курс русского гражданского судопроизводства. Юрьев, 1912. С. 50. Возвращение к устному разбирательству дел произошло с принятием Устава гражданского судопроизводства 1864 г. Это было связано в первую очередь с отказом от следственной формы процесса и переходом к процессу состязательному и гласному. В Уставе прямо указывалось: доклад дела и словесное состязание сторон происходят в открытом заседании суда (ст. 324 УГС). Преимущество устного производства, по общему мнению, состояло в том, что оно позволяет установить непосредственные отношения между сторонами и судом, что дает суду возможность посредством вопросов и ответов проникнуть в суть отношений сторон между собой. Вместе с тем в судопроизводстве сохранялись и письменные начала. Таким образом, дореволюционный гражданский процесс был построен на сочетании устности и письменности. ----- См., например: Энгельман И.Е. Указ. соч. С. 199. См.: Яблочков Т.М. Учебник русского гражданского судопроизводства. Ярославль, 1910. С. 21. Е.В. Васьковский отмечал, что при состязательной форме производства процессуальный материал сообщается суду сторонами, которые могут делать это устно или письменно. Но от законодателя зависит потребовать, чтобы стороны обязательно применяли только одну из этих форм. Возможно и одновременное совместное применение обеих форм в разных сочетаниях. ----- См.: Васьковский Е.В. Указ. соч. С. 110. В свою очередь, К.П. Победоносцев подчеркивал, что суд не только может, но и должен "принимать в соображение как обстоятельства и доводы, заявленные

на словесном состязании, так и те, которые изложены в письменных объяснениях, поскольку эти объяснения допускаются по прямому правилу закона или по назначению суда". В правовой науке устность и письменность стали называться "принципом процесса". -----  
-- Победоносцев К.П. Указ. соч. С. 131. См., например: Васьковский Е.В. Указ. соч. С. 111. Советское гражданское судопроизводство также основывалось на началах сочетания устности и письменности. Хотя в процессуальной науке в качестве собственно принципа процесса выделялся именно принцип устности судебного разбирательства. При этом подчеркивалось, что принцип устности не исключает того, что наиболее важные процессуальные действия совершаются в письменной форме. ----- См., например: Советское гражданское процессуальное право: Учебное пособие / Под ред. М.А. Гурвича. М., 1957. С. 48. Сочетание устности и письменности в процессуальной деятельности характерно и для современного гражданского судопроизводства. В ГПК РФ содержится ст. 157 "Непосредственность, устность и непрерывность судебного разбирательства". Поскольку в названии и содержании данной статьи говорится об устности судебного разбирательства, постольку возникает вопрос: как следует именовать рассматриваемый принцип процесса - принцип устности или принцип устности и письменности? Одни авторы в качестве принципа гражданского процессуального права выделяют принцип устности судебного разбирательства, другие - принцип сочетания устности и письменности гражданского процесса. Однако, на наш взгляд, между этими двумя подходами к данной проблеме нет существенного противоречия. ----  
----- См., например: Гражданское процессуальное право: Учебник / Под ред. М.С. Шакарян. М., 2004. С. 61; Гражданский процесс: Учебник / Под ред. В.В. Яркова. М., 2004. С. 46; Воронов А.Ф. Принципы гражданского процесса: прошлое, настоящее, будущее. М., 2009. С. 71. КонсультантПлюс: примечание. Учебник "Гражданский процесс" (под ред. М.К. Треушников) включен в информационный банк согласно публикации - Городец, 2007 (2-е издание, переработанное и дополненное). См., например: Коршунов Н.М., Мареев Ю.Л. Гражданский процесс: Учебник. М., 2004. С. 67. Гражданский процесс: Учебник / Под ред. М.К. Треушников. М., 2009. С. 77. Действительно, в ч. 2 ст. 157 ГПК РФ содержится общее правило судебного разбирательства - "разбирательство дела происходит устно...". Из этого положения прямо следует название принципа - устности судебного разбирательства. Однако при таком определении содержания принципа его действие может быть распространено только на стадию судебного разбирательства. Вместе с тем судебное разбирательство - это одна из стадий гражданского судопроизводства, наряду со стадиями возбуждения дела, подготовки дела к судебному разбирательству, обжалования судебных постановлений и др. На каждой из стадий судопроизводства в зависимости от предписаний закона совершаются процессуальные действия в устной и/или письменной форме. В связи с этим, если говорить о принципе судопроизводства в общем значении, то его целесообразно именовать принципом устности и письменности гражданского судопроизводства. Следует еще раз подчеркнуть, современное гражданское судопроизводство построено на сочетании устной и письменной формы совершения процессуальных действий. Определенные процессуальные действия согласно закону должны совершаться только в устной или только в письменной форме. Для других процессуальных действий не устанавливается форма их совершения, и они могут осуществляться в устной или в письменной форме. Законом установлено, что разбирательство дела происходит устно. В судебном заседании в устной форме участникам процесса: разъясняются их права и обязанности; объявляется состав суда; докладывается дело; заслушиваются объяснения лиц, участвующих в деле; допрашиваются свидетели; задаются вопросы; оглашаются письменные материалы, имеющиеся в деле; и т.д. (ст. ст. 160 - 162, 164, 165, 170 - 172, 177, 179 - 181 ГПК РФ и др.). Вместе с тем все "устные действия" суда и других участников процесса, совершенные в ходе судебного заседания, заносятся в протокол судебного заседания, который составляется в письменной форме (ч. 1 ст. 230 ГПК РФ). Отсутствие в деле письменного протокола судебного заседания является безусловным основанием для отмены решения суда (п. 6 ч. 4 ст. 330 ГПК РФ). Какой-либо определенной формы (устной или письменной) не устанавливается для совершения действий, связанных решением текущих процессуальных вопросов при судебном разбирательстве дела. Так, в устной или письменной форме могут выноситься определения суда

по несложным вопросам, например, определения, которым разрешаются ходатайства сторон об истребовании доказательств. Равным образом различные ходатайства могут заявляться лицами, участвующими в деле, устно или письменно. Определения, ходатайства в устной форме заносятся в протокол судебного заседания, в письменной форме - оглашаются и приобщаются к делу. Отдельные процессуальные действия должны совершаться исключительно в письменной форме. В письменной форме подаются иски, заявления по делам, возникающим из публичных правоотношений и особого производства; заявления о вынесении судебного приказа; другие заявления, являющиеся основанием для возбуждения дела (ст. ст. 124, 131, 247 и др.). В обязательной письменной форме выносятся судебные решения и определения суда, которыми заканчивается производство по делу без вынесения решения (например, о прекращении производства по делу; оставлении иска без рассмотрения и др.), а также определения по наиболее значимым процессуальным вопросам (например, об отказе в принятии искового заявления; обеспечении иска и др.) (ст. ст. 134, 141, 197, 221, 223 ГПК РФ и др.). Судебные решения, определения оглашаются устно. В письменном виде должны быть оформлены апелляционные, кассационные, надзорные жалобы (представления прокурора) на судебные постановления, подлежащие обжалованию (ст. ст. 322, 377, 391.3 ГПК РФ). Принцип непосредственности судебного разбирательства

Принцип непосредственности судебного разбирательства в качестве принципа гражданского процесса существует в отечественном законодательстве уже более полутора столетий. Данный принцип находил свое правовое выражение еще в нормах Устава гражданского судопроизводства. В дореволюционном праве содержание принципа непосредственности раскрывалось следующим образом: суд должен устанавливать фактические обстоятельства дела по возможности на основании личного ознакомления с относящимися к ним доказательствами, отдавая при этом предпочтение первоначальным доказательствам перед производными. ----- См., например: Васьковский Е.В. Указ. соч. С. 104. Необходимость в таком принципе судопроизводства объяснялась тем, что для правильного разрешения дела суду нужно лично выслушать заявления сторон, показания свидетелей, осмотреть вещественные доказательства и т.п., так как только при таком условии он может судить о том, насколько эти заявления и доказательства достоверны, а также составить верное представление о деле. ----- См., например: Гольмстен А.Х. Учебник русского гражданского судопроизводства. СПб., 1913. С. 127. Похоже, по сути, определялось содержание принципа непосредственности в науке советского процессуального права: суд должен лично воспринимать собранные по делу доказательства, получая сведения по возможности из первоисточников, и обязан основывать свое решение исключительно на тех доказательствах, которые он рассмотрел в судебном заседании. ----- См., например: Советское гражданское процессуальное право: Учебное пособие / Под ред. М.А. Гурвича. М., 1957. С. 50. В современном российском процессуальном законодательстве принцип непосредственности нашел свое правовое выражение в ст. 157 "Непосредственность, устность и непрерывность судебного разбирательства" ГПК РФ. Действие данного принципа распространяется только на стадию судебного разбирательства. Согласно ч. 1 ст. 157 ГПК РФ суд (судья) при рассмотрении дела обязан непосредственно исследовать доказательства по делу: заслушать объяснения сторон и третьих лиц, показания свидетелей, заключения экспертов, консультации и пояснения специалистов, ознакомиться с письменными доказательствами, осмотреть вещественные доказательства, прослушать аудиозаписи и просмотреть видеозаписи. Как видно, в данной статье содержание принципа непосредственности раскрывается путем указания на обязанность суда непосредственно исследовать доказательства. Но содержание настоящего принципа только этим не исчерпывается. Основываясь на законе и выработанном наукой доктринальном толковании понятия данного принципа, можно заключить, что принцип непосредственности судебного разбирательства выражается в следующих положениях: 1) исследовать доказательства должен непосредственно суд, рассматривающий дело и выносящий судебное решение; 2) суд должен непосредственно исследовать доказательства, т.е. лично заслушать объяснения сторон, показания свидетелей, осмотреть вещественные доказательства, прослушать аудиозаписи и др.; 3) суд должен исследовать доказательства непосредственно в судебном заседании. Первое положение вытекает из норм закона о том, что разбирательство дела



происходит при неизменном составе судей; суд должен лично исследовать доказательства; а также о том, что в случае замены судьи разбирательство дело должно быть произведено сначала (поскольку новый судья лично не исследовал доказательства) (ч. ч. 1, 2 ст. 157 ГПК РФ). Второе положение следует из прямого указания закона - суд должен лично исследовать доказательства (ч. 1 ст. 157 ГПК РФ). Третье положение обусловлено содержанием ч. 2 ст. 195 ГПК РФ - суд основывает решение только на тех доказательствах, которые были исследованы в судебном заседании. Относительно вопроса о том, предполагает ли принцип непосредственности обязательность исследования судом первоначальных доказательств. Исследование только первоначальных доказательств не является необходимым требованием, вытекающим из принципа непосредственности. Закон допускает возможность использования при рассмотрении дела как первоначальных, так и производных доказательств. Никакие доказательства не имеют для суда заранее установленной силы (ч. 2 ст. 67 ГПК РФ). ----- О первоначальных и производных доказательствах см. § 2 "Судебные доказательства" гл. 15 "Доказывание и доказательства".

Требование непосредственности судебного разбирательства как принципа процесса имеет целью создание условий для полного, всестороннего и объективного исследования доказательств, формирования внутреннего убеждения суда относительно достоверности, достаточности доказательств, их взаимной связи, способности подтвердить или опровергнуть требования и возражения сторон. Не противоречит принципу непосредственности проведение судебного заседания посредством видеоконференцсвязи, поскольку это позволяет суду, рассматривающему дело, в режиме реального времени лично заслушать объяснения сторон и третьих лиц, допросить свидетелей, экспертов, получить консультации и пояснения специалистов (ст. 155.1 ГПК РФ). В практике разрешения гражданских дел могут возникать ситуации, когда непосредственное исследование доказательств судом, рассматривающим дело, становится невозможным или затруднительным. Например, когда доказательство по объективным причинам нельзя представить в суд, рассматривающий дело, для исследования непосредственно в судебном заседании. Закон учитывает это, предусматривая некоторые исключения из принципа непосредственности судебного разбирательства. Эти исключения относятся к случаям получения доказательственного материала посредством судебного поручения (ст. ст. 62, 63 ГПК РФ) и обеспечения доказательств (ст. ст. 64 - 66 ГПК РФ). Так, суд, рассматривающий дело, при необходимости получения доказательств, находящихся в другом городе или районе, поручает соответствующему суду произвести определенные процессуальные действия, например, осмотреть вещественные доказательства в месте их нахождения, допросить свидетеля и т.д. Исключение из принципа непосредственности состоит в том, что непосредственно (лично) исследует доказательства (например, допрашивает свидетеля) суд, не рассматривающий дело, о чем составляется протокол, который направляется в суд, давший поручение. Предметом же изучения суда, рассматривающего дело, являются результаты исследования доказательств, содержащиеся в протоколе совершенных процессуальных действий, например в протоколе допроса свидетеля. Обеспечение доказательств производится нотариусом (до возбуждения дела в суде) и судом (после возбуждения дела), когда представление доказательств для их исследования во время судебного разбирательства может оказаться невозможным. Обеспечение доказательств заключается в совершении действий по получению и исследованию доказательств и процессуальному закреплению результатов их исследования. Если доказательства обеспечивались нотариусом, то исключение из принципа непосредственности заключается в том, что именно нотариус непосредственно (лично) исследует доказательства (допрашивает свидетеля, осматривает вещественные доказательства и др.), а суд в ходе судебного разбирательства исследует доказательственный материал, содержащийся в соответствующих протоколах. Если доказательства обеспечивались судом, в производстве которого находится дело, формально исключение из принципа состоит в том, что обеспечение доказательств производится за рамками судебного разбирательства. Доказательственные материалы (протоколы допроса свидетелей, осмотра на месте и др.), полученные при выполнении судебного поручения и обеспечении доказательств, обязательно оглашаются в судебном заседании при рассмотрении дела по существу. Принцип непрерывности судебного разбирательства Принцип непрерывности судебного разбирательства по сравнению с другими

процессуальными принципами имеет относительно непродолжительную историю. Впервые в правовой форме данный принцип был закреплен в Основах гражданского судопроизводства Союза ССР и союзных республик 1961 г. (ст. 35), а впоследствии в гражданских процессуальных кодексах всех республик, в том числе ГПК РСФСР 1964 г. Кодексом было установлено, что судебное заседание происходит непрерывно, кроме времени, назначенного для отдыха. До окончания рассмотрения начатого дела или до отложения его слушания суд не вправе рассматривать другие дела (ст. 146 ГПК РСФСР). Вместе с тем еще до принятия Основ, т.е. до формальной юридической легализации принципа непрерывности судебного разбирательства, многие ученые считали, что в гражданском процессуальном праве этот принцип фактически существует и суду необходимо им руководствоваться в своей деятельности. По их мнению, данный принцип состоит в том, что внимание суда должно быть сосредоточено на одном деле, пока оно не будет завершено вынесением решения. Поэтому перерывы во время рассмотрения дела возможны только для отдыха, но в перерывах недопустимо рассмотрение других дел, так как это будет рассеивать внимание судей. Эта сформировавшаяся в процессуальной теории в 1940 - 1950-х годов точка зрения затем нашла отражение в законе. ----- См., например: Юдельсон К.С. Указ. соч. С. 55. Практически так же, как и в предшествующем Кодексе, содержание принципа непрерывности раскрывается в ст. 157 ГПК РФ: "Судебное заседание по каждому делу происходит непрерывно, за исключением времени, назначенного для отдыха. До окончания рассмотрения начатого дела или до отложения его разбирательства суд не вправе рассматривать другие гражданские, уголовные, административные дела". Исходя из предписаний ч. 3 ст. 157 ГПК РФ и других взаимосвязанных предписаний закона (ст. ст. 169, 199 ГПК РФ), можно заключить, что принцип непрерывности судебного разбирательства выражается в следующих положениях: 1) судебное заседание по каждому делу происходит непрерывно; 2) в судебном заседании может быть объявлен перерыв для отдыха; 3) во время перерыва суд не вправе рассматривать другие гражданские, уголовные и административные дела; 4) решение суда принимается немедленно после разбирательства дела. Требование непрерывности судебного разбирательства имеет целью создание условий для правильного и своевременного рассмотрения гражданских дел, а это предполагает сосредоточенность внимания суда на всех аспектах конкретного дела, что позволяет более глубоко понимать и более полно воспринимать его обстоятельства. Распределение же внимания, например при параллельном разбирательстве нескольких дел, может влиять на целостность восприятия обстоятельств каждого из них, приводить к смешению в памяти судей обстоятельств разных дел, забыванию чего-либо, относящегося к их рассмотрению. Кроме того, непрерывность судебного разбирательства создает благоприятные условия участия в судебном заседании для самих сторон, которым также необходимо сосредоточение внимания на обстоятельствах рассматриваемого дела, действиях процессуального противника. Очевидно, что для рассмотрения отдельных дел требуется длительное время, например, из-за большого объема исследуемых доказательств. Судебное заседание по таким делам физически нельзя провести в прямом смысле непрерывно, т.е. безостановочно. Поэтому для таких случаев закон предусматривает возможность объявления перерыва в судебном заседании. Перерыв - это приостановление судебного заседания на время, назначенное для отдыха. Следует подчеркнуть, что закон допускает возможность перерыва в судебном заседании именно для отдыха суда, а также участников процесса. В ч. 3 ст. 157 ГПК РФ используется словосочетание "время, назначенное для отдыха". Для отдыха предназначено время в выходные и праздничные дни, установленные соответствующими нормативными правовыми актами; время по окончании рабочего дня. Суд может назначить время для кратковременного отдыха в течение рабочего дня. Из содержания закона прямо следует, что объявление перерыва в судебном заседании в других целях, кроме отдыха (например, для собирания недостающих доказательств и др.), не разрешается. После окончания перерыва слушание дела продолжается с того момента, с которого был объявлен перерыв. Например, исследуются не рассмотренные до объявления перерыва доказательства, возобновляются прения и т.д. Поскольку после перерыва слушание дела продолжается с того момента, с которого был объявлен перерыв, и суд во время рассмотрения дела не отвлекается на рассмотрение других дел, так как это прямо запрещено законом, постольку объявление перерыва не противоречит

принципу непрерывности. Однако понятно, что, помимо необходимости отдыха, могут существовать причины, по которым непрерывное рассмотрение дела в судебном заседании не представляется возможным. К числу таких причин относятся, например, неявка кого-либо из участников процесса в суд, необходимость истребования или представления дополнительных доказательств и т.д. Для этих и иных случаев суд предусматривает возможность отложения разбирательства дела (ст. 169 ГПК РФ). Отложение разбирательства дела - это перенос судебного заседания на определенный судом срок для совершения необходимых процессуальных действий. Разбирательство дела после его отложения начинается сначала. Если стороны не настаивают на повторении объяснений всех участников процесса, знакомы с материалами дела, состав суда не изменился, суд вправе предоставить возможность участникам процесса подтвердить ранее данные объяснения без их повторения, дополнить их, задать дополнительные вопросы. Поскольку после отложения дела его рассмотрение начинается сначала, и судебное заседание происходит непрерывно, постольку отложением разбирательства дела принцип непрерывности судебного разбирательства не нарушается. Принцип непрерывности "требует", чтобы решение суда было принято немедленно после разбирательства дела. Обязательно в том же судебном заседании, в котором закончилось разбирательство дела, должна быть объявлена резолютивная часть решения. Именно в этой части решения содержится вывод суда об удовлетворении или отказе в удовлетворении требований, являющихся предметом судебного разбирательства, а также указание на распределение судебных расходов, срок и порядок обжалования решения суда. Составление мотивированного решения может быть отложено не более чем на пять дней со дня окончания разбирательства дела (ст. 199 ГПК РФ). Допускаемая законом возможность отложения составления мотивированного решения не является исключением из принципа непрерывности и ему не противоречит. Данное положение имеет "технический" характер и продиктовано соображениями практического свойства. Для изложения мотивировочной части решения, содержащей обоснование выводов суда относительно рассмотренного дела, нередко требуется значительное время в силу объема той информации, которая должна быть отражена в этой части решения.

**Приложение № 2 к методическим  
материалам по дисциплине (модулю).  
Конспекты практических (семинарских)  
занятий по дисциплине (модулю)**

**КОНСПЕКТЫ ПРАКТИЧЕСКИХ (СЕМИНАРСКИХ) ЗАНЯТИЙ ПО  
ДИСЦИПЛИНЕ (МОДУЛЮ)**

При рассмотрении и разрешении гражданских дел между судом и другими участниками процесса возникают общественные отношения. Эти отношения урегулированы нормами гражданского процессуального права и являются гражданскими процессуальными отношениями. Изучение проблемы правоотношений - это познание механизма воздействия процессуальных норм на регулируемые общественные отношения, осознание правовой действительности, выявление необходимости совершенствования форм и методов правового регулирования в целях повышения эффективности норм права и укрепления законности. Большое внимание к гражданским процессуальным правоотношениям обусловлено тем, что они служат средством применения норм гражданского процессуального права, выражают динамику процесса . -----  
----- Курс советского гражданского процессуального права. М., 1981. Т. 1. С. 179. Гражданские процессуальные правоотношения - это разновидность правовых отношений. Им, как и всем правоотношениям, свойственно то, что они возникают и существуют на основе норм права между конкретными лицами, юридически закрепляют взаимное поведение их участников, обеспечены силой государственного принуждения. Вместе с тем гражданское судопроизводство - специфическая сфера общественной деятельности, поэтому и возникающие в ней правовые отношения имеют свои особенности. Гражданские процессуальные правоотношения возникают

на основе норм гражданского процессуального права, содержащихся в различных источниках, и существуют только между двумя субъектами - судом, рассматривающим дело, и любым другим участником процесса (суд - истец, суд - ответчик, суд - свидетель и т.д.). Суд - обязательный участник этих правоотношений. Стороны, третьи лица, прокурор, государственные органы не состоят между собой в процессуальных отношениях. Эти отношения не могут возникать без участия суда. С этой точкой зрения трудно согласиться. Гражданское процессуальное право не предоставляет участникам процесса никаких прав и не возлагает на них никаких обязанностей по отношению друг к другу. Поскольку отсутствуют гражданско-процессуальные обязанности участников процесса по отношению друг к другу, постольку в законе не предусмотрены и правовые последствия на случай их невыполнения. Известный представитель российской гражданской процессуальной науки Е.В. Васьковский писал: "Что касается русского процесса, то корифеи нашей процессуальной науки (проф. Гольмстен, Нефедьев, Гордон, Попов) согласны в том, что у тяжущегося нет никаких процессуальных обязанностей по отношению к противной стороне, так что к нашему процессу применима конструкция самого Бюлова". Данная особенность процессуальных отношений объясняется тем, что законом суду отведена главная роль в выполнении задач, поставленных перед гражданским судопроизводством. Суд - орган государственной власти. Именно на него закон возложил обязанность рассматривать и разрешать гражданские дела по существу. Поэтому суду отведена руководящая роль в процессе. Он осуществляет руководство процессом, направляет действия всех участников процесса, разъясняет лицам, участвующим в деле, их права и обязанности, обеспечивает выполнение ими процессуальных прав и обязанностей, предупреждает о последствиях совершения или несовершения процессуальных действий, оказывает лицам, участвующим в деле, содействие в реализации их прав, создает условия для всестороннего и полного исследования доказательств, установления фактических обстоятельств и правильного применения законодательства при разрешении гражданских дел, разрешает все вопросы, возникающие при рассмотрении дела, выносит постановления. Поскольку суд является органом власти, то и полномочия его по отношению к другим участникам процесса носят властный характер. ----- В литературе некоторые авторы считают, что гражданские процессуальные отношения могут складываться между участниками процесса и без участия суда. См.: Жеруолис И.А. Сущность советского гражданского процесса. Вильнюс, 1969. С. 62 - 64; Курс советского гражданского процессуального права. Т. 1. С. 211. Васьковский Е.В. Учебник гражданского процесса. М., 1917 (переизд.: Краснодар, 2003. С. 222). В процессуальной литературе не без оснований эти отношения именуют "властеотношениями". Властным характером процессуальные отношения прежде всего и отличаются от гражданских, семейных, трудовых и других материальных отношений, которые характеризуются равенством их участников. В гражданских процессуальных отношениях нет равенства между судом и другими участниками процесса. Они являются отношениями власти и подчинения, в которых суд располагает властными полномочиями, другие же субъекты этих отношений таких полномочий не имеют. ----- Российский ученый - представитель науки гражданского процессуального права - Е.А. Нефедьев признавал, что в гражданском процессе действительно возникает юридическое отношение, элементами которого являются власть и подчинение. Однако он утверждал, что властеотношение не есть сущность процесса. По его мнению, сущность гражданского процесса состоит в нормированной законом деятельности его субъектов. Юридический быт, как писал Е.А. Нефедьев, есть совокупность не только юридических отношений, но и юридической деятельности (Гражданский процесс: Хрестоматия. М., 2005. С. 94). Властный характер полномочий суда не означает, что он выступает только как носитель права, а все остальные участники процесса - носители обязанностей. Суд наделен не только процессуальными правами, но и обязанностями по отношению к другим участникам процесса. Например, суд обязан принять исковое заявление по гражданскому делу, если оно подано в порядке, установленном законом; он обязан рассмотреть и удовлетворить обоснованное ходатайство о приобщении к делу судебных доказательств. Процессуальные права и обязанности суда и других участников процесса предусмотрены нормами гражданского процессуального права и взаимосвязаны. Интересы суда как главного субъекта процессуального правоотношения не противоречат

интересам других участников правоотношения. Суд сам заинтересован в наиболее полной реализации процессуальных прав всех субъектов процессуальных отношений, возникших в гражданском судопроизводстве, поскольку это необходимо для правильного осуществления задач правосудия. Не случайно закон обязывает суд разъяснять лицам, участвующим в деле, их права и обязанности, предупреждать о последствиях совершения или несовершения тех или иных процессуальных действий и содействовать участвующим в деле лицам в осуществлении их прав. Следующая особенность гражданских процессуальных отношений заключается в том, что они возможны только в правовой форме. В отличие от материальных отношений они не могут существовать как фактические, т.е. не урегулированные нормами гражданского процессуального права. Специфической особенностью гражданских процессуальных правоотношений является и то, что они образуют систему тесно взаимосвязанных и взаимообусловленных, последовательно развивающихся и сменяющих друг друга отношений. Данная система состоит из совокупности относительно самостоятельных правоотношений. Они могут отличаться друг от друга по основаниям возникновения, по субъектному составу, по содержанию и объекту. Вместе с тем они взаимосвязаны, взаимообусловлены и представляют единую систему процессуальных отношений. Любое отдельно взятое правоотношение является элементом этой системы и не может существовать изолированно от других. Единство, целостность системы гражданских процессуальных правоотношений обусловлены прежде всего однородностью этих отношений. Все они имеют общую целевую направленность - служат правильному и быстрому рассмотрению и разрешению дела, обязательным субъектом каждого из них является суд. Таким образом, гражданские процессуальные правоотношения - это урегулированные нормами гражданского процессуального права общественные отношения между судом и любыми другими участниками процесса, направленные на достижение задач гражданского судопроизводства, предусмотренных ст. 2 ГПК РФ. § 2. Предпосылки возникновения гражданских процессуальных правоотношений Гражданские процессуальные правоотношения могут возникнуть, если имеются следующие предпосылки: 1) нормы гражданского процессуального права; 2) правоспособность участников процесса; 3) юридические факты. Для возникновения гражданских процессуальных правоотношений прежде всего необходимо наличие норм гражданского процессуального права. Эти нормы служат юридической базой (основой) для процессуальных правоотношений. Без процессуальных норм не может быть и правоотношения. Гражданские процессуальные нормы, выступающие в качестве предпосылки возникновения гражданских процессуальных правоотношений, имеют следующие специфические признаки: 1) устанавливаются только государством; 2) являются общеобязательными; 3) имеют общий характер; 4) регулируют общественные отношения лишь в области осуществления правосудия по гражданским делам судом общей юрисдикции; 5) обеспечиваются возможностью применения государственного принуждения и процессуальных мер, не связанных с государственным принуждением; 6) имеют своей задачей обеспечение правильного и своевременного рассмотрения и разрешения гражданских дел, отнесенных законом к ведению суда общей юрисдикции. Процессуальные нормы обладают системными свойствами, объединены в правовые институты и образуют целостную систему гражданского процессуального права. Каждая правовая норма не может существовать изолированно от других и утрачивает свои регулирующие качества. Только в системе отрасли права, совместно с другими нормами она способна полно проявить свои качества регулятора процессуальных отношений. Поэтому каждое гражданское процессуальное отношение регулируется не одной процессуальной нормой, а их совокупностью. ----- См.: Мельников А.А. Советский гражданский процессуальный закон. М., 1973. С. 8. Для возникновения гражданских процессуальных отношений необходимо, чтобы его субъекты обладали гражданской процессуальной правоспособностью, т.е. способностью иметь гражданские процессуальные права и обязанности. Быть участниками процесса могут только правоспособные лица. Способность иметь гражданские процессуальные права и обязанности стороны и третьего лица (гражданская процессуальная правоспособность) признается в равной мере за всеми гражданами и организациями, являющимися субъектами материального права. От гражданской процессуальной правоспособности следует отличать гражданскую процессуальную дееспособность. Гражданская процессуальная дееспособность - это способность лично

осуществлять свои права в суде и поручать ведение дела представителю. Юридические лица, выступающие в процессе в качестве сторон и третьих лиц, обладают процессуальной дееспособностью с момента их регистрации. Полная процессуальная дееспособность граждан возникает с достижением совершеннолетия, т.е. с 18 лет. С этого момента граждане могут лично или через своего представителя участвовать в процессе и самостоятельно распоряжаться своими процессуальными правами и исполнять процессуальные обязанности. Невершеннолетний, достигший 16 лет, может лично осуществлять свои права и обязанности в суде в случае объявления его полностью дееспособным (эмансипация). Процессуальная дееспособность гражданина прекращается с его смертью или признанием его в судебном порядке недееспособным. Предпосылкой возникновения процессуальных отношений являются юридические факты, т.е. факты, с наличием или отсутствием которых правовая норма связывает возникновение, изменение или прекращение процессуальных прав и обязанностей. Факты в гражданском процессуальном праве имеют определенную специфику. -----

Подробно о понятии, функции и классификации юридических фактов см.: Ярков В.В. Юридические факты в цивилистическом процессе. М., 2012. Юридические последствия влекут не все факты, а только действия или бездействие суда и других участников процесса. Факты-события непосредственно не могут породить возникновение или прекращение процессуальных правоотношений, они служат лишь основанием для совершения действий, которые непосредственно и влекут возникновение или прекращение правоотношений. В литературе правильно отмечают, что "само по себе событие никаких последствий для процесса не влечет; чтобы они наступили, необходимо процессуальное действие - вынесение судом определения". Например, факт смерти истца сам по себе не приводит к процессуальному правопреемству. Для возникновения процессуальных отношений между судом и правопреемником необходимо, чтобы суд совершил процессуальное действие - допустил замену выбывшей стороны правопреемником. -----

Сахнова Т.В. Курс гражданского процесса: теоретические начала основные институты. М., 2008. С. 167. Особенностью юридических процессуальных фактов является и то, что процессуальные отношения возникают, как правило, при наличии определенной совокупности юридических фактов - юридического состава. Под юридическим составом следует понимать систему юридических фактов, необходимых для наступления юридических последствий (возникновения, изменения, прекращения правоотношений). Таким образом, юридические последствия вызывает не один факт, а их система, выступающая как самостоятельное целое, как единый комплекс, который только и приводит к юридическим последствиям. Для гражданских процессуальных отношений характерны такие юридические составы, в которых факты должны накапливаться последовательно, в строго определенном порядке. Элементы такого состава должны идти один за другим в строгой установленной процессуальными нормами последовательности. Юридическое значение имеет и сам порядок накопления фактов. Например, экспертиза не может быть назначена и проведена ранее возбуждения гражданского дела. Если же она была проведена с нарушением закона, то заключение эксперта не может быть использовано судом в качестве судебного доказательства по делу. В юридических составах с последовательным накоплением фактов последним, "завершающим" фактом всегда является факт-действие. В ряду фактов в составах указанного типа факт-событие не может быть завершающим фактом, после него обязательно должен следовать факт-действие: это особенность юридических составов в гражданских процессуальных правоотношениях. § 3. Объект и содержание процессуальных правоотношений

Определение объекта процессуальных правоотношений имеет не только теоретическое, но и практическое значение. Оно помогает правильно установить: пределы допустимого изменения предмета иска или предмета заявления; предмет доказывания; соотношение предмета иска или заявления по делу особого производства с предметом решения. Объектом гражданских процессуальных отношений является то, на что направлено это правоотношение. -----

Курс советского гражданского процессуального права. Т. 1. С. 203. Объектом гражданских процессуальных отношений является то, на что направлено это правоотношение. Вопрос о том, что считать объектом гражданских процессуальных отношений и имеет ли вообще гражданское процессуальное правоотношение объект, является дискуссионным в литературе. Обзор

существующих точек зрения по этому вопросу см.: Курс советского гражданского процессуального права. Т. 1. С. 203 - 208; Мельников А.А. Правовое положение личности в гражданском процессе. М., 1969. С. 87 - 92. Следует различать общий объект процессуальных отношений по каждому конкретному гражданскому делу и специальные объекты каждого правоотношения, взятого в отдельности. Общим объектом служит лежащий за пределами процессуальных правоотношений спор о праве между участниками материально-правового отношения, который необходимо разрешить суду в исковом производстве, а также требование об установлении юридического факта или иных обстоятельств по делам особого производства. Общий объект процессуальных правоотношений имеется и по делам, возникающим из административно-правовых отношений. Специальный объект - это те "блага", на достижение которых направлено всякое правоотношение. Каждое отдельное правоотношение, а также их группы (суд - стороны, суд - судебные представители, суд - свидетели) имеют свой специальный объект. Например, специальным объектом процессуальных отношений между судом и судебным представителем являются права и охраняемые законом интересы представляемого, которые призван защищать представитель. Объектом отношений между судом и свидетелем будет информация о фактах, имеющих существенное значение. ----- См.: Зейдер Н.Б. Гражданские процессуальные правоотношения. Саратов, 1965. С. 53 - 54. Вопрос о содержании гражданских процессуальных правоотношений - один из сложных вопросов теории гражданского процессуального права. В науке гражданского процессуального права нет единого мнения относительно содержания гражданского процессуального правоотношения. Некоторые авторы считают, что содержанием процессуальных отношений являются права и обязанности суда и других участников процесса. По мнению же других, содержание гражданских процессуальных отношений составляют процессуальные действия его субъектов, совершаемые в соответствии с их правами и обязанностями. ----- Советский гражданский процесс / Под ред. Н.А. Чечиной и Д.М. Чечота. Л., 1984. С. 50; Советский гражданский процесс / Под ред. К.И. Комиссарова и В.М. Семенова. М., 1978. С. 58 - 59. Курс советского гражданского процессуального права. Т. 1. С. 197 - 200. А.А. Мельников пришел к выводу, что "содержанием гражданских процессуальных отношений всегда будет либо требование о реализации субъективного гражданского процессуального права, либо требование об исполнении процессуальной обязанности, либо требование, направленное на осуществление порядка судопроизводства. Возможны варианты сочетаний этих требований". Более правильной представляется позиция тех авторов, которые считают, что содержание данных правоотношений - это не только права и обязанности субъектов, но и их процессуальные действия. Конечно, субъективные процессуальные права и обязанности являются специфическим, свойственным только процессуальному правоотношению содержанием. Права и обязанности субъектов процессуального правоотношения составляют суть, содержание правоотношения. Они определяют, что субъекты этого правоотношения могут и что должны делать. ----- Мельников А.А. Правовое положение личности в гражданском процессе. С. 84. См.: Джалилов Д.Р. Гражданское процессуальное правоотношение и его субъекты. Душанбе, 1962. С. 27; Кац Ю.С. Судебный надзор в гражданском производстве. М., 1980. С. 84 - 86. Вместе с тем субъективные права и обязанности - это только конкретно возможное и конкретно должное (необходимое) поведение участников процесса, а вовсе еще не реальное, не фактическое их поведение, совершаемое ими в соответствии с правами и обязанностями. Вступая в правовые отношения, участники процесса реализуют эти права и обязанности. Эта реализация осуществляется путем совершения процессуальных действий. Таким образом, права и обязанности неразрывно связаны с процессуальными действиями, составляя единое содержание гражданских процессуальных правоотношений. Рассматривая вопрос о содержании гражданского процессуального правоотношения, нельзя разъединять права и обязанности субъектов этих отношений с их действиями, с поведением, поскольку только в их поведении, в результате совершения ими определенных действий, могут быть реализованы установленные законом права и обязанности. Права и обязанности приобретают реальный характер лишь тогда, когда осуществляются в результате совершения управомоченными и обязанными лицами действий, предусмотренных законом. § 4. Субъекты гражданских процессуальных отношений

Субъектами гражданского процессуального права являются суд, граждане и организации. Закон признает также субъектами гражданского процессуального права иностранных граждан и лиц без гражданства, иностранные организации и международные организации. Все эти лица могут участвовать в процессе. Вступая в гражданские процессуальные правоотношения с судом, они становятся субъектами гражданских правоотношений. Каждый участник преследует в процессе свои цели и соответственно этому занимает в нем строго определенное положение: истца, ответчика, третьего лица без самостоятельных требований, заявителей, заинтересованных лиц и др. Согласно своему положению каждый участник процесса наделяется соответствующими правами и обязанностями. Субъекты гражданских процессуальных правоотношений можно разделить на три основные группы: 1) суд; 2) лица, участвующие в деле; 3) лица, содействующие осуществлению правосудия . ----- В определенных случаях субъектами гражданских процессуальных отношений могут быть и лица, не участвующие непосредственно в судопроизводстве. К ним, в частности, можно отнести граждан, присутствующих в судебном заседании при рассмотрении дела и не нарушающих установленный порядок. За нарушение порядка во время разбирательства дела они могут быть оштрафованы судом. Привлечение к ответственности этих лиц осуществляется в рамках гражданского процессуального правоотношения. Суд. Основным участником процесса, как правильно отмечалось в литературе, является суд. Это орган государственной власти, осуществляющий правосудие, он занимает особое место среди других участников процесса. Руководящая роль суда, властный характер его деятельности, особенности правомочий суда и его обязанностей как субъекта процессуальных правоотношений проявляются в следующем: а) суд руководит ходом процесса, направляет действия лиц, участвующих в процессе, обеспечивает выполнение и осуществление ими правомочий и обязанностей; б) суд выносит постановления, имеющие властный характер, разрешающие спор и отдельные вопросы на протяжении всей судебной деятельности; в) суд может применить санкции ко всем лицам, участвующим в процессе; г) правомочия и обязанности суда соответствуют правомочиям и обязанностям всех субъектов процессуальных правоотношений, вместе взятых; д) обязанности суда, корреспондирующие правомочиям лиц, участвующих в процессе, соответствуют одновременно полномочию государства в целом и представляют собой государственно-правовые функции суда; е) объем прав и обязанностей суда как субъекта всех процессуальных отношений больше прав и обязанностей любого другого субъекта процессуальных отношений . ----- См.: Чечина Н.А. Гражданские процессуальные отношения // Чечина Н.А. Избранные труды по гражданскому процессу. СПб., 2004. С. 21 - 22. Гражданское процессуальное право детально регламентирует порядок формирования и деятельность суда во всех стадиях процесса. Состав суда для рассмотрения конкретного дела формируется с учетом нагрузки и специализации судей в порядке, исключая влияние на его формирование лиц, заинтересованных в исходе судебного разбирательства, в том числе с использованием автоматизированной информационной системы. Субъектами процессуальных отношений являются не только суды первой инстанции, но и суды второй инстанции, а также суды, пересматривающие гражданские дела в порядке надзора и по вновь открывшимся и новым обстоятельствам. Закон, предоставляя суду права, вместе с тем возлагает на него обязанности перед участниками процесса. Лица, участвующие в деле. Эта группа участников процесса занимает особое место среди других субъектов гражданских процессуальных отношений. Лица, участвующие в деле, играют в гражданском процессе важную роль. Их деятельность активно влияет на ход и развитие гражданских процессуальных отношений, возникновение, изменение и прекращение процесса в целом. Согласно закону лицами, участвующими в деле, признаются: стороны; третьи лица; прокурор; лица, обращающиеся в суд за защитой прав, свобод и законных интересов других лиц или вступающие в процесс для дачи заключения по основаниям, предусмотренным законом; заявители и другие заинтересованные лица по делам особого производства и делам, возникающим из публичных правоотношений. Все лица, участвующие в деле, объединены в одну группу прежде всего по наличию у них юридической заинтересованности в деле. Степень такой заинтересованности у названных лиц различна. Стороны и третьи лица в исковом производстве, а также заявители и заинтересованные лица по делам, возникающим из административно-правовых отношений, и



делам особого производства имеют как материально-правовую, так и процессуально-правовую заинтересованность в исходе дела, так как участвуют в процессе для защиты своих субъективных прав и охраняемых законом интересов. Другая группа лиц, участвующих в деле (прокурор, государственные органы, органы местного самоуправления и др.), защищает в процессе не свои, а государственные либо общественные интересы или права, свободы и законные интересы других лиц. В связи с этим решение по делу не затрагивает их субъективных прав и интересов. Их заинтересованность - только процессуально-правовая. Лица, содействующие осуществлению правосудия. Для оказания содействия правильному и быстрому разрешению дела в процесс могут привлекаться свидетели, эксперты, специалисты, переводчики, представители. Эти лица являются субъектами гражданских процессуальных отношений, наделяются определенными процессуальными правами и обязанностями, но, в отличие от лиц, участвующих в деле, юридической заинтересованности в исходе дела не имеют.

**Глава 5. ПОДВЕДОМСТВЕННОСТЬ ГРАЖДАНСКИХ ДЕЛ § 1. Понятие подведомственности** Защиту нарушенных или оспоренных гражданских прав осуществляют в соответствии с подведомственностью дел, установленной процессуальным законодательством, суд, арбитражный суд или третейский суд (ст. 11 ГК РФ). Защита гражданских прав в административном порядке возможна лишь в случаях, предусмотренных законом. Однако решение, принятое в административном порядке, может быть оспорено в суде. Кроме форм защиты прав граждан и организаций, перечисленных в ст. 11 ГК РФ, существует нотариальная форма защиты и охраны бесспорных субъективных гражданских прав (гл. III Основ законодательства Российской Федерации о нотариате). Трудовые права работников кроме суда могут защищаться комиссиями по трудовым спорам (ст. ст. 381 - 397 Трудового кодекса РФ). Законом установлен определенный порядок разрешения коллективных трудовых споров, который состоит из нескольких этапов (гл. 61 Трудового кодекса РФ). Некоторые правовые вопросы разрешаются собраниями товариществ, кооперативов, акционерных обществ, поскольку отнесены к их компетенции законом и соответствующими уставами. Например, к компетенции общего собрания акционеров отнесены установление предельного размера объявленных акций, дробление и консолидация акций, участие в холдинговых компаниях, финансово-промышленных группах, иных объединениях коммерческих организаций (ст. 48 Федерального закона "Об акционерных обществах", принятого Государственной Думой 24 октября 1995 г.). В связи с тем что в Российской Федерации существует не одна, а несколько форм защиты права, требуется четкое законодательное распределение между ними объема разрешаемых споров и иных правовых вопросов, т.е. круга ведения (предметной компетенции). Правовое понятие "подведомственность" происходит от глагола "ведать" и означает в гражданском процессуальном праве предметную компетенцию судов, арбитражных судов, третейских судов, нотариата, органов по рассмотрению и разрешению трудовых споров, других органов государства и организаций, имеющих право рассматривать и разрешать отдельные правовые вопросы. Применительно к судам под подведомственностью понимаются гражданские дела, которые эти суды правомочны рассматривать и разрешать по существу . ----- Понятие "подведомственность" употребляется еще и в других смыслах: а) как предпосылка права на обращение в суд и б) как правовой институт, т.е. совокупность юридических норм, расположенных в различных нормативных правовых актах, определяющих ту или иную форму защиты права (см. подробнее: Жуйков В.М. Судебная защита прав граждан и юридических лиц. М., 1997). Любое гражданское дело относится к одному из видов судопроизводства (исковое, особое, приказное и т.д.). Для определения подведомственности дел различных видов судопроизводства применяются разные правила. Для неисковых дел в законе использован такой метод определения их подведомственности суду, как полное перечисление категорий дел, составляющих тот или иной вид неискового производства. Судам подведомственны дела приказного производства по требованиям, например, основанным на нотариально удостоверенной сделке, на сделке, совершенной в простой письменной форме, на протесте векселей в неплатеже, неакцепте и недатировании акцепта, совершенном нотариусом, и т.д. ( ст. 122 ГПК РФ). Суды рассматривают и разрешают дела, возникающие из публичных правоотношений, например, по заявлениям о защите избирательных прав или права на участие в

референдуме граждан Российской Федерации, и другие дела (ст. 245 ГПК РФ). Судам подведомственны дела особого производства. Все категории этих дел перечислены в ст. 262 ГПК РФ, всего 11 разновидностей дел, например дела об установлении фактов, имеющих юридическое значение, об усыновлении (удочерении) ребенка и т.д. В Законе содержится норма (ч. 2 ст. 262), в которой говорится, что к делам особого производства федеральным законом могут быть отнесены и иные дела. К ведению судов общей юрисдикции относятся неисковые дела об оспаривании решений третейских судов и о выдаче исполнительных листов на принудительное исполнение решений третейских судов (гл. 47 ГПК РФ), дела о признании и приведении в исполнение решений иностранных судов и иностранных арбитражных решений (гл. 46 ГПК РФ), дела, возникающие в связи с исполнением актов судов общей юрисдикции и актов иных органов (разд. VII ГПК РФ). Для характеристики подведомственности исковых дел метод полного их перечисления по отдельным категориям не применяется. Это объясняется тем, что перечислить в одной или в нескольких статьях ГПК РФ все исковые дела, подведомственные суду, невозможно ввиду их количественного и качественного разнообразия. В связи с этим определение подведомственности судам исковых дел и применение правил о подведомственности вызывают затруднения на практике. ----- См., например: Постановление Пленума Верховного Суда Российской Федерации от 20 ноября 2003 г. N 17 "О некоторых вопросах, возникающих в судебной практике при рассмотрении дел по трудовым спорам с участием акционерных обществ, иных хозяйственных товариществ и обществ" // БВС РФ. 2004. N 1. С. 1; Гражданский процессуальный кодекс с постатейными комментариями / Под ред. В.В. Яркова и А.Г. Плешанова. М., 2009. С. 70 - 176. В течение длительного времени в теории гражданского процесса для определения судебной подведомственности исковых дел пользовались двумя критериями в совокупности: а) характером спорного правоотношения и б) субъектным составом спорного правоотношения (ст. 25 ГПК РСФСР 1964 г.). По общим критериям судам общей юрисдикции были подведомственны исковые дела, вытекающие из гражданских, семейных, трудовых, жилищных и иных правоотношений (первый критерий), если хотя бы одной из сторон в споре выступал гражданин (второй критерий). В ст. 25 ГПК РСФСР для определения подведомственности исковых дел были установлены два критерия, которые в настоящее время не действуют в том виде, как они применялись в течение нескольких десятилетий. Суды общей юрисдикции имеют право рассматривать иски с участием организаций, например, споры между общественными объединениями или споры с участием органов местного самоуправления, в то время и арбитражные суды рассматривают споры с участием граждан-предпринимателей. Суды общей юрисдикции вправе рассматривать и разрешать споры, вытекающие из любых правоотношений, которые трудно перечислить в виде завершеного перечня. Суды могут рассматривать споры с участием двух сторон - организаций и без участия граждан, например, о ликвидации общественного объединения (ст. 44 Закона "Об общественных объединениях"). В соответствии со ст. 27 АПК РФ арбитражному суду подведомственны дела с участием граждан, осуществляющих предпринимательскую деятельность без образования юридического лица и имеющих статус индивидуального предпринимателя, приобретенный в установленном законом порядке, если спор при этом вытекает из экономических правоотношений. Имеются нормы, устанавливающие иной судебный по сравнению с гражданским судопроизводством порядок защиты права. Например, согласно ст. 10 Закона РСФСР "О реабилитации жертв политических репрессий", принятого Верховным Советом РСФСР от 18 октября 1991 г., дела, поступившие в суд с отрицательным заключением прокурора относительно оснований для реабилитации, рассматриваются в судебных заседаниях по правилам пересмотра судебных решений в порядке надзора, установленном действующим уголовно-процессуальным законодательством РСФСР, с изъятиями, предусмотренными Законом "О реабилитации жертв политических репрессий". Суды общей юрисдикции рассматривают и разрешают иски с участием граждан, организаций, органов государственной власти, органов местного самоуправления, о защите нарушенных или оспариваемых прав, свобод и законных интересов по спорам, возникающим из гражданских, семейных, трудовых, жилищных, земельных, экологических и иных правоотношений (п. 1 ч. 1 ст. 22 ГПК РФ). Все исковые и неисковые дела рассматриваются судами общей юрисдикции при

условии, что они не относятся к категории экономических споров и других дел, отнесенных законов к ведению арбитражных судов (ст. ст. 27 - 33 АПК РФ). § 2. Виды подведомственности В теории гражданского процессуального права и в законодательстве различают несколько видов подведомственности. Знание этих видов позволяет правильно решать вопрос о применении той или иной формы защиты права или о последовательности обращения граждан и организаций за защитой права в различные органы государства или компетентные организации. Подведомственность конкретного правового требования может быть исключительной, альтернативной, условной или определяемой по связи требований. Исключительная подведомственность. Абсолютное большинство споров, вытекающих из гражданских, семейных, жилищных, экологических и других правоотношений, рассматривается непосредственно только судом и не может разрешаться по существу другими органами. Такой вид называется исключительной подведомственностью. Это понятие означает, что для разрешения спора судом не требуется обязательного досудебного порядка обращения в какие-либо иные органы. К исключительной подведомственности относятся споры о признании авторства на художественное произведение, о восстановлении на работе, о признании договора передачи квартиры в собственность гражданам недействительным и т.д. Альтернативная подведомственность. Спор правового характера может быть по закону разрешен не только судом, но и другим несудебным органом (в административном порядке, третейским судом). Обращение к той или иной форме защиты права зависит от усмотрения истца, заявителя, другого заинтересованного лица или определяется соглашением сторон, выраженным как в отдельном документе, так и в тексте гражданско-правового договора (контракте). Согласно п. 2 ч. 1 ст. 80 Семейного кодекса РФ родители вправе заключить соглашение о содержании несовершеннолетних детей (соглашение об уплате алиментов). Оно заключается в письменной форме, подлежит нотариальному удостоверению и имеет силу исполнительного листа (ст. ст. 99 - 100 Семейного кодекса РФ). Родитель может избрать и судебный порядок взыскания алиментов, если соглашение не заключено. Решения и действия (бездействие) избирательных комиссий и их должностных лиц могут быть обжалованы в вышестоящую избирательную комиссию или в суд. Предварительное обращение в вышестоящую избирательную комиссию не является обязательным условием для обращения в суд. Разновидностью альтернативной подведомственности является передача споров третейским судам. Для передачи спора третейскому суду требуется волеизъявление не одной стороны, а двух сторон и заключение соглашения о передаче спора третейскому суду в определенной форме. Законом предусмотрены требования к форме соглашения о передаче спора третейскому суду. Оно должно быть заключено обязательно в письменной форме, в виде отдельного третейского соглашения либо в виде третейской оговорки в договоре. Соглашение считается заключенным в письменной форме, если оно содержится в документе, подписанном сторонами, заключено путем обмена письмами, сообщениями по телетайпу, телеграфу или с использованием других средств связи, обеспечивающих фиксирование такого соглашения (ст. ст. 5, 7 ФЗ "О третейских судах в Российской Федерации", принятого 21 июня 2002 г.). Стороны могут аннулировать соглашение о передаче спора третейскому суду только по взаимному согласию. Не допускается односторонний отказ от соглашения о передаче спора на разрешение третейского суда. Условная подведомственность. Данный вид подведомственности означает, что для определенной категории споров или иных правовых вопросов соблюдение предварительного внесудебного порядка их рассмотрения выступает в качестве необходимого условия подведомственности суду. Для условной подведомственности характерно, чтобы требование до суда обязательно было предметом рассмотрения и разрешения другого органа. Так, индивидуальные трудовые споры рассматриваются комиссиями по трудовым спорам и судами. Порядок образования комиссий по трудовым спорам, их компетенция, срок обращения в комиссию по трудовым спорам, порядок рассмотрения спора регламентируются Трудовым кодексом РФ (ст. ст. 384 - 389). Порядок разрешения коллективных трудовых споров также состоит из ряда этапов (ст. 401 Трудового кодекса РФ). Обязательный внесудебный порядок рассмотрения и разрешения споров установлен в случаях предъявления требования о возмещении вреда, причиненного здоровью, если в качестве стороны в обязательстве из причинения вреда выступает работодатель, который несет

ответственность за вред, причиненный трудовым увечьем, происшедшим как на территории работодателя, так и за ее пределами, а также во время следования к месту работы или с работы на транспорте, предоставленном работодателем (ст. ст. 2, 3 Правил возмещения работодателями вреда, причиненного работникам увечьем, профессиональным заболеванием либо иным повреждением здоровья, связанным с исполнением ими трудовых обязанностей, утвержденных Постановлением Верховного Совета Российской Федерации от 24 декабря 1992 г. N 4214-1, с изменениями и дополнениями, внесенными Федеральным законом, принятым Государственной Думой 21 июля 1995 г.). ----- Ведомости РФ. 1993. N 2. Ст. 71. Досудебный (претензионный) порядок урегулирования споров предусмотрен Уставом железнодорожного транспорта Российской Федерации от 24 декабря 2002 г. (ст. 120), ФЗ от 18 июня 2003 г. "О связи" (ст. 55), Кодексом внутреннего водного транспорта, принятым 7 февраля 2001 г. (ст. ст. 161, 162) и другими актами. Подведомственность дел, определяемая по связи исковых требований. При объединении нескольких связанных между собой требований, из которых одни подведомственны суду, а другие - арбитражному суду, все требования подлежат рассмотрению в суде общей юрисдикции, если их разделение невозможно. Объективное соединение требований возможно при наличии общности их оснований. В ст. 22 ГПК РФ содержится правило, позволяющее решить вопросы подведомственности связанных между собой исковых требований, когда их разъединение возможно. В этой статье Кодекса закреплена приоритет подведомственности судов общей юрисдикции. Если возможно разделение требований, судья выносит определение о принятии требований, подведомственных суду общей юрисдикции, и об отказе в принятии требований, подведомственных арбитражному суду.

**Глава 6. ПОДСУДНОСТЬ ГРАЖДАНСКИХ ДЕЛ § 1. Понятие и виды подсудности**

Понятие подсудности необходимо отличать от подведомственности. Нормы о подсудности определяют компетенцию конкретных судов внутри судебной системы по рассмотрению и разрешению гражданских дел. Нормы же о подведомственности разграничивают компетенцию судов общей юрисдикции от иных судов (арбитражных, третейских), а также других государственных органов и организаций, имеющих право рассматривать и разрешать те или иные вопросы права. При возбуждении гражданских дел (принятии заявлений судьей) важно правильно определять как подведомственность дела, так и его подсудность. Условием возникновения гражданского процесса по конкретному спору является решение судьей двусторонней задачи: а) относится ли разрешение конкретного спора к ведению суда (подведомственность) и б) какой конкретно суд обязан рассматривать данное дело (подсудность). Подсудность - это институт (совокупность правовых норм), регулирующий относимость подведомственных судам дел к ведению конкретного суда судебной системы для их рассмотрения по первой инстанции. В соответствии с ФЗ "О судебной системе Российской Федерации" систему судов общей юрисдикции образуют федеральные суды и мировые судьи субъектов Российской Федерации (ст. 4). Система федеральных судов общей юрисдикции в настоящее время состоит из трех уровней: а) районные суды; б) верховные суды республик, краевые, областные суды, городские суды городов федерального значения Москвы и Санкт-Петербурга, суд автономной области (Еврейской), суды автономных округов; в) Верховный Суд Российской Федерации. Военные суды приравниваются либо к районным судам, либо к верховным судам республик, краевым, областным судам (ст. 26 ГПК РФ) . -----

--- Гарнизонные военные суды приравниваются к районным судам, а окружные (флотские) - к областным и соответствующим им судам. Подсудность дел военным судам определена ст. ст. 7, 14, 22 ФКЗ "О военных судах в Российской Федерации". Подсудность гражданских дел судам определенного уровня судебной системы называется родовой подсудностью. Все гражданские дела с точки зрения их родовой подсудности делятся на четыре типа: одни дела подсудны по первой инстанции мировым судьям, другие - районным судам, третьи - верховным судам республики, областным, краевым судам, городским судам городов Москвы и Санкт-Петербурга, суду автономной области, судам автономных округов, четвертые - Верховному Суду Российской Федерации. Родовая подсудность определяется характером (родом) дела, предметом спора, иногда субъектным составом материального правоотношения (например, при усыновлении детей иностранцами). По родовой подсудности происходит отграничение компетенции мировых судей от районных судов по рассмотрению дел по первой инстанции, районных судов от компетенции

судов субъектов Федерации и последних - от компетенции Верховного Суда РФ. В учебниках 1960-х годов с учетом гражданского процессуального законодательства того времени утверждалось, что поскольку основная масса гражданских дел разрешалась районными судами, а вышестоящий суд имел право изъять любое гражданское дело для рассмотрения по первой инстанции из нижестоящего суда, то понятие родовой подсудности не имело значения. В настоящее время правовое регулирование подсудности существенно изменилось. В 1989 - 2002 гг. в Российской Федерации были приняты законодательные акты (о разрешении коллективных трудовых споров, о государственной тайне, о политических партиях и т.д.), в соответствии с нормами которых те или иные споры отнесены по первой инстанции к ведению не районных, а вышестоящих судов, включая Верховный Суд РФ. Это означает, что усилилось значение родовой подсудности. Принципиально изменилось правило об изъятии дел вышестоящими судами из ведения нижестоящих судов. Согласно п. 1 ст. 47 Конституции РФ никто не может быть лишен права на рассмотрение его дела в том суде и тем судьей, к подсудности которых оно отнесено законом. В настоящее время у вышестоящих судов нет права на изъятие дел для рассмотрения по первой инстанции из нижестоящих судов. Родовая подсудность в современных условиях является действующим видом подсудности. В качестве признака определения подсудности, кроме рода дела, выступает также территория, на которой функционирует конкретный суд. Признак территории функционирования суда позволяет определять, какому из однородных судов (из множества мировых судей, районных либо судов субъектов Федерации) подсудно данное дело. Этот вид подсудности называется территориальной (местной) подсудностью. Правила территориальной (местной) подсудности позволяют распределять гражданские дела для рассмотрения по первой инстанции между однородными судами. Верховный Суд РФ один, поэтому правила территориальной подсудности к нему не применяются. В теории гражданского процессуального права территориальную подсудность разделяют на подвиды: общая территориальная подсудность, подсудность по выбору истца (альтернативная), исключительная подсудность, договорная подсудность и подсудность по связи дел.

§ 2. Родовая подсудность гражданских дел

Общее правило родовой подсудности состоит в том, что большинство гражданских дел рассматривается и разрешается мировыми судьями, районными судами, за исключением дел, отнесенных различными законодательными актами к подсудности областных и приравненных к ним судов и Верховного Суда РФ. Верховные суды республик, краевые, областные, городские суды городов федерального значения Москвы и Санкт-Петербурга, автономной области, автономных округов в настоящее время рассматривают и разрешают по первой инстанции дела: - связанные с государственной тайной; - об оспаривании нормативных правовых актов органов государственной власти субъектов Российской Федерации, затрагивающих права, свободы и охраняемые законом интересы граждан и организаций; - о приостановлении деятельности или ликвидации регионального отделения либо иного структурного подразделения политической партии, межрегиональных и региональных общественных объединений; о ликвидации местных и централизованных религиозных организаций, состоящих из местных религиозных организаций, находящихся в пределах одного субъекта Российской Федерации; о запрете деятельности не являющихся юридическими лицами межрегиональных и региональных общественных объединений местных и централизованных религиозных организаций, состоящих из местных религиозных организаций, находящихся в пределах одного субъекта Российской Федерации; о приостановлении или прекращении деятельности средств массовой информации, распространяемых преимущественно на территории одного субъекта Российской Федерации; - об оспаривании решений (уклонения от принятия решений) избирательных комиссий субъектов Российской Федерации, окружных избирательных комиссий по выборам в федеральные органы государственной власти, окружных избирательных комиссий по выборам законодательных (представительных) органов государственной власти субъектов Российской Федерации, соответствующих комиссий референдума; - о расформировании избирательных комиссий субъектов Российской Федерации, окружных избирательных комиссий по выборам в законодательные (представительные) органы государственной власти субъектов Российской Федерации; - о присуждении компенсации за нарушение права на судопроизводство в разумный срок или права на исполнение судебного акта

в разумный срок по делам, подсудным мировым судьям и районным судам; - об оспаривании решений экзаменационных комиссий субъектов Российской Федерации по приему квалификационного экзамена на должность судьи по основаниям нарушения процедуры проведения квалификационного экзамена и решений экзаменационных комиссий об отказе в допуске к сдаче квалификационного экзамена на должность судьи, а также об оспаривании действий (бездействия) экзаменационных комиссий, в результате которых кандидат на должность судьи не был допущен к сдаче квалификационного экзамена. Федеральными законами к подсудности верховного суда республики, краевого, областного суда, суда автономной области и автономного округа могут быть отнесены и другие дела. Кроме перечисленных в ст. 26 ГПК РФ дел, к ним относятся дела : ----- См. подробнее: Жилин Г.А. Комментарий к Гражданскому процессуальному кодексу Российской Федерации. М., 2003. С. 37.

- по заявлениям граждан РФ, постоянно проживающих за пределами РФ, иностранных граждан, лиц без гражданства об усыновлении (удочерении) ребенка, являющегося гражданином Российской Федерации (ч. 2 ст. 269 ГПК РФ); - о признании забастовки незаконной (ст. 413 ТК РФ); - об обеспечении конституционных прав граждан РФ избирать и быть избранными в органы местного самоуправления; - об обжаловании роспуска представительного органа местного самоуправления, отрешения главы муниципального образования от должности; - о неправомочности данного состава депутатов законодательного (представительного) органа государственной власти субъекта РФ, в том числе в связи со сложением депутатами своих полномочий; - об обжаловании лицами, постоянно проживающими за пределами РФ, неправомочных действий должностных лиц дипломатических представительств и консульских учреждений по вопросам гражданства. Верховный Суд РФ рассматривает по первой инстанции дела: - об оспаривании ненормативных правовых актов Президента РФ, ненормативных правовых актов палат Федерального Собрания, ненормативных правовых актов Правительства РФ; - об оспаривании нормативных правовых актов Президента РФ, нормативных правовых актов Правительства РФ и нормативных правовых актов иных федеральных органов государственной власти, затрагивающих права, свободы и законные интересы граждан и организаций; - об оспаривании постановлений о приостановлении или прекращении полномочий судей либо о прекращении их отставки; - об оспаривании решений Высшей экзаменационной комиссии по приему квалификационного экзамена на должность судьи по основаниям нарушения процедуры проведения квалификационного экзамена и ее решений об отказе в допуске к сдаче квалификационного экзамена на должность судьи, а также об оспаривании действий (бездействия) Высшей экзаменационной комиссии по приему квалификационного экзамена на должность судьи, в результате которых кандидат на должность судьи не был допущен к сдаче квалификационного экзамена; - о приостановлении деятельности или ликвидации политических партий, общероссийских и международных общественных объединений, о ликвидации централизованных религиозных организаций, имеющих местные религиозные организации на территориях двух и более субъектов Российской Федерации; - об обжаловании решений (уклонения от принятия решений) Центральной избирательной комиссии Российской Федерации, за исключением решений, оставляющих в силе решения нижестоящих избирательных комиссий или соответствующих комиссий референдума; - по разрешению споров между федеральными органами государственной власти и органа государственной власти субъектов Российской Федерации, между органами государственной власти субъектов Российской Федерации, переданных на рассмотрение в Верховный Суд РФ Президентом РФ в соответствии со ст. 85 Конституции РФ; - о расформировании Центральной избирательной комиссии Российской Федерации; - о присуждении компенсации за нарушение права на судопроизводство в разумный срок или права на исполнение судебного акта в разумный срок по делам, подсудным федеральным судам, за исключением районных судов, гарнизонных военных судов; - об оспаривании решений экзаменационных комиссий субъектов Российской Федерации по приему квалификационного экзамена на должность судьи. В период 1992 - 2012 гг. значительно расширился перечень дел, рассматриваемых по первой инстанции Верховным Судом РФ. Так, согласно ст. 3 ФКЗ "О Конституционном Суде Российской Федерации" Конституционный Суд РФ разрешает дела о соответствии Конституции РФ федеральных

законов, нормативных актов Президента РФ, Совета Федерации, Государственной Думы, Правительства РФ. Акты же ненормативного, т.е. индивидуального, характера Президента РФ, Совета Федерации, Государственной Думы и Правительства оспариваются заинтересованными лицами в Верховном Суде РФ. Как правило, это акты, касающиеся освобождения от должности тех или иных государственных служащих и иных работников. Не относится к компетенции Конституционного Суда РФ рассмотрение запросов о соответствии Конституции РФ и другим законам нормативных актов министерств и ведомств РФ, касающихся прав и свобод граждан. Заинтересованные лица, чьи права и свободы затрагиваются актами нормативного характера общероссийских министерств и ведомств, могут оспаривать соответствие этих актов Конституции РФ и другим конституционным и федеральным законам РФ в Верховном Суде РФ. Статья 27 ГПК РФ относит к подсудности Верховного Суда РФ дела о восстановлении в должности судей, полномочия которых прекращены. В данной норме в обобщенном виде фиксируются положения, ранее закрепленные в Законе РФ "О статусе судей в Российской Федерации". Подсудность дел Верховному Суду РФ о приостановлении деятельности общероссийских и международных общественных объединений и ликвидации их предусмотрена ст. ст. 42, 44 ФЗ "Об общественных объединениях". Федеральный закон "Об основных гарантиях избирательных прав и права на участие в референдуме граждан Российской Федерации" предусматривает, что решения и действия (бездействие) Центральной избирательной комиссии РФ и ее должностных лиц могут быть обжалованы в Верховный Суд РФ (ч. 2 ст. 75). В ст. 85 Конституции РФ предусматривается возможность передачи Президентом РФ спора между органами государственной власти РФ и органами государственной власти субъектов РФ, а также между органами государственной власти субъектов РФ на рассмотрение соответствующего суда. В Конституции РФ не конкретизировано, в какой суд передается данный спор. В ст. 27 ГПК РФ проведена такая конкретизация и указано, что данные споры рассматриваются по первой инстанции Верховным Судом РФ. Существовавшая ранее практика вышестоящих судов в случае отмены решений в кассационном или надзорном порядке принимать сложные дела к своему производству по первой инстанции не соответствует в настоящее время ст. 47 Конституции РФ. § 3. Территориальная (местная) подсудность Нормы, устанавливающие территориальную (местную) подсудность, позволяют распределять гражданские дела между однородными судами одного и того же звена судебной системы. Подсудность дела зависит от административной территории, на которой действует данный суд. Общее правило территориальной подсудности (общая территориальная подсудность) закреплено в ст. 28 ГПК РФ. Согласно этому правилу иск предъявляется в суд по месту жительства ответчика. Иск к организации предъявляется по месту нахождения организации. В соответствии с правилом территориальной подсудности происходит определение конкретного суда, в который следует обращаться с иском (заявлением). В норме заложен принцип интереса, а именно лицо, заинтересованное в защите своего права, предъявляет иск в том суде, на территории юрисдикции которого находится ответчик. При предъявлении иска к гражданину суд определяется местом жительства ответчика. В ст. 27 Конституции РФ говорится, что каждый, кто законно находится на территории РФ, имеет право свободно передвигаться, выбирать место пребывания и жительства. Согласно Конституции РФ разделяются два понятия: а) место пребывания и б) место жительства. В Законе РФ от 25 июня 1993 г. "О праве граждан Российской Федерации на свободу передвижения, выбор места пребывания и жительства в пределах Российской Федерации" также содержатся эти два юридических понятия. Местом пребывания называется то место, где гражданин находится временно, тогда как в ч. 1 ст. 20 ГК РФ записано, что местом жительства признается то место, где гражданин постоянно или преимущественно проживает. Местом жительства несовершеннолетних, не достигших 14 лет, или граждан, находящихся под опекой, признается место жительства их законных представителей - родителей, усыновителей или опекунов. В настоящее время граждане могут иметь не одну, а несколько квартир на праве собственности или домов. В ч. 2 ст. 213 ГК РФ говорится, что количество и стоимость имущества, находящегося в собственности граждан и юридических лиц, не ограничиваются, поэтому определить их постоянное или преимущественное место жительства бывает иногда трудно. Судебная практика при решении этого вопроса исходит из положений о регистрационном учете граждан, введенном

вместо прописки. Иск к гражданину предъявляется в том суде, где проведен регистрационный учет гражданина. Последующая после предъявления иска перемена ответчиком места жительства не меняет первоначальной подсудности дела. Установление места жительства судом не проводится, за исключением случаев розыска ответчика (ст. 120 ГПК РФ). В п. 2 ч. 2 ст. 131 ГПК РФ говорится, что истец обязан в исковом заявлении указать место жительства ответчика. Не является местом жительства пребывание граждан в следственном изоляторе или в местах отбывания наказания. Иски лицам, отбывающим наказание либо находящимся в следственных изоляторах, предъявляются по последнему известному месту жительства. Иски к организациям предъявляются по общему правилу по месту нахождения организации. Место нахождения организации определяется местом государственной регистрации, если в соответствии с законом в учредительных документах не установлено иное. Альтернативная подсудность (подсудность) по выбору истца (заявителя) означает, что дело подсудно не только суду по месту нахождения ответчика, но и другому суду, указанному в законе. Согласно закону, когда дело подсудно нескольким судам одного уровня, выбор суда для рассмотрения и разрешения дела принадлежит истцу (заявителю) (ст. 29 ГПК РФ). Смысл правил альтернативной подсудности состоит в том, чтобы создать дополнительные благоприятные правовые гарантии для стороны, нуждающейся в судебной защите нарушенного или оспариваемого права, в выборе суда. В правилах альтернативной подсудности учитываются особые обстоятельства, связанные с повышенной охраной прав и интересов лиц, нуждающихся в судебной защите. Нормы об альтернативной подсудности не подлежат расширительному толкованию и применению. Судья не имеет права отказывать истцу в применении правил альтернативной подсудности и переадресовывать истца (заявителя) в другой суд, ссылаясь на возможность рассмотрения дела и в другом суде. В процессуальном законе установлены случаи определения места рассмотрения дела по выбору истца (ст. 29 ГПК РФ). В соответствии с общими правилами территориальной подсудности иск предъявляется по месту нахождения ответчика. Однако в тех случаях, когда место жительства ответчика неизвестно, иск может быть предъявлен по месту нахождения его имущества или по последнему известному месту его жительства. Иск к организации может быть предъявлен также по месту нахождения ее имущества. Иск к организации, вытекающий из деятельности ее филиала или представительства, может быть предъявлен также по месту нахождения филиала или представительства. Иски о взыскании алиментов и об установлении отцовства могут быть предъявлены истцом также по месту его жительства. Иски о возмещении вреда, причиненного увечьем или иным повреждением здоровья, а также смертью кормильца, могут предъявляться истцом по месту его жительства или по месту причинения вреда. Иски о возмещении убытков, причиненных столкновением судов, а также о взыскании вознаграждения за оказание помощи и спасение на море могут предъявляться также по месту нахождения судна ответчика или порта приписки судна. Иски, вытекающие из договоров, в которых указано место исполнения, могут быть предъявлены также по месту исполнения договора. Иски о расторжении брака могут быть предъявлены по месту жительства истца также в случае, когда при нем находятся несовершеннолетние дети или когда по состоянию здоровья выезд истца к месту жительства ответчика представляется для него затруднительным. Иски о восстановлении трудовых, пенсионных и жилищных прав, возврате имущества или его стоимости, связанные с возмещением убытков, причиненных гражданину незаконным осуждением, незаконным привлечением к уголовной ответственности, незаконным применением в качестве меры пресечения заключения под стражу, подписки о невыезде либо незаконным наложением административного взыскания в виде ареста, могут предъявляться также по месту жительства истца. Иски о защите прав потребителей могут быть предъявлены также по месту жительства истца либо по месту заключения или исполнения договора. Иски о возмещении убытков, причиненных столкновением судов, взыскании вознаграждения за оказание помощи и спасения на море могут предъявляться также в суд по месту нахождения судна ответчика или порта приписки судна. Дела, возникающие из морских требований, о выплате заработной платы и других сумм, причитающихся членам экипажа судна, в том числе расходов на репатриацию и взносов по социальному страхованию, а также о возмещении вреда, причиненного жизни или здоровью гражданина на суше или на воде в связи с эксплуатацией судна, рассматриваются и



разрешаются судами по правилам альтернативной подсудности (ч. 1 ст. 29 ГПК РФ) . -----  
----- Постановление Пленума Верховного Суда Российской Федерации от 20 ноября 2003 г. N 18 "О подсудности дел, вытекающих из морских требований" // БВС РФ. 2004. N 1. С. 2.

Исключительная подсудность называется так потому, что устанавливаемые ею правила исключают применение других видов территориальной подсудности, в частности, общей территориальной, альтернативной, договорной и по связи требований (дел). По определенным категориям гражданских дел, указанным в законе (ст. 30 ГПК РФ), выбор суда не зависит от воли истца, а точно предопределен в законе. Предъявление исков по перечисленным в законе делам в другие суды, кроме указанных, исключается. Иски о правах на земельные участки, участки недр, здания, помещения, сооружения, другие объекты, прочно связанные с землей (недвижимое имущество), об освобождении имущества от ареста предъявляются по месту нахождения этих объектов или арестованного имущества. Иски кредиторов наследодателя, предъявляемые до принятия наследства наследниками, подсудны суду по месту открытия наследства. Иски к перевозчикам, вытекающие из договоров перевозки грузов, пассажиров или багажа, предъявляются по месту нахождения перевозчика, к которому была предъявлена претензия. Нормы об исключительной подсудности разумны и направлены на обеспечение в максимальной степени благоприятных условий для своевременного и правильного рассмотрения дел, названных в данной статье, поскольку облегчается как собирание доказательств по делу, так и решение других вопросов процесса. Так, документы, касающиеся строений, находятся в Бюро технической инвентаризации (БТИ) по месту нахождения строения, доказательства, касающиеся земельных участков, также находятся в учреждениях местной администрации района деятельности суда. Нормы об исключительной подсудности направлены и на то, чтобы обеспечить реализацию вынесенного по делу судебного решения тем судом, где находится объект спора, провести регистрацию, например, недвижимости в том районе, где вынесено решение. Правило исключительной подсудности по наследственным делам применяется тогда, когда иск кредитором умершего лица предъявляется к наследникам в течение шести месяцев после открытия наследства, т.е. до времени вступления в права наследования. Если же иск предъявляется после получения наследства, то действуют общие правила территориальной подсудности, т.е. иск предъявляется не по месту нахождения наследственного имущества или основной его части, а по месту жительства ответчика. Данные правила логичны, так как наследственное имущество может быть поделено по частям, принято одним наследником, а другим выплачена компенсация за долю и т.д. Действие правила исключительной подсудности после принятия наследства теряет смысл. Договорная подсудность означает, что стороны по соглашению между собой могут изменять территориальную подсудность для данного дела. В соответствии с принципом диспозитивности гражданского процесса стороны вправе сами определить суд, которому подсудно дело. Однако они могут изменить только два вида территориальной подсудности: общую (ст. 28 ГПК РФ) и альтернативную (ст. 29 ГПК РФ). Исключительная подсудность, как и родовая, не может определяться соглашением сторон. Эти виды подсудности имеют определяемый законом регламент. Сторонам предоставляется возможность определенного маневра в интересах либо истца, либо ответчика. Соглашение о подсудности может включаться в виде отдельного положения гражданско-правового договора (контракта), заключенного между сторонами и являющегося объектом рассмотрения суда. Стороны могут обмениваться также письмами, телеграммами, иными фиксируемыми способами передачи информации и определить территориальную подсудность. Соглашение сторон о подсудности может быть выражено и в ходатайствах, заявляемых перед судом, о передаче дела, например по месту жительства истца. Договорная подсудность создает много преимуществ для сторон, дополнительные удобства, поскольку законом предусмотрено их право самим избирать наиболее удобный в территориальном отношении суд. Заключенное соглашение о подсудности в равной мере обязательно для сторон. Изменение условий договора одной из сторон не допускается. Закон не предусматривает права стороны в одностороннем порядке изменить условия договора о подсудности. Подсудность нескольких связанных между собой дел имеет место в том случае, когда между ними существует такая объективная связь, которая позволяет рассмотреть все заявленные требования в одном процессе (ст. 151 ГПК РФ). Существование

этого вида подсудности по связи требований обусловлено необходимостью своевременного и правильного рассмотрения в одном деле нескольких требований, заявленных к различным ответчикам. Все заявляемые требования в этом случае вытекают из одного правового основания. Например, иск может быть предъявлен к лицам, совместно причинившим вред (ст. 1080 ГК РФ). Автор произведения, открытия может предъявить иск другим авторам, соавторам. Согласно правилам подсудности по связи дел истцу принадлежит право предъявления иска в суд по месту жительства одного из ответчиков либо нескольких ответчиков. Право выбора суда по связи исковых требований принадлежит истцу. Подсудность по связи исковых требований отличается от альтернативной тем, что при применении альтернативной подсудности происходит выбор стороной суда либо по месту жительства, нахождения истца, либо ответчика. При подсудности по связи дел выбор суда происходит только по признаку места жительства, нахождения ответчика (ответчиков). Исковые требования могут предъявляться одновременно к нескольким организациям и гражданам-предпринимателям. Это может иметь место, например, при использовании товарных знаков или фирменного наименования в процессе предпринимательской деятельности. Истец имеет право предъявить иски в суде по месту нахождения (регистрации) одной из организаций. Встречный иск - одно из средств защиты против основного иска. Логика правовой природы встречного иска и условий его предъявления такова, что он может рассматриваться только по месту рассмотрения основного иска и одновременно с ним. Если преступлением причиняется имущественный вред, то защита прав потерпевшего должна осуществляться путем предъявления, рассмотрения и разрешения гражданского иска в уголовном процессе по нормам УПК РФ. Однако существуют две ситуации, когда субъективное право потерпевшего не защищается в уголовном процессе: 1) гражданский иск не предъявляется в уголовном деле либо 2) суд, рассматривающий уголовное дело, по каким-либо причинам не разрешает гражданского иска или признает за гражданским истцом право на удовлетворение иска, но не указывает размера сумм, подлежащих взысканию. Если гражданский иск не был заявлен в уголовном процессе или не разрешен в уголовном деле, он предъявляется по общим правилам подсудности.

§ 4. Передача дела, принятого к своему производству, в другой суд

Передача гражданского дела из одного суда в другой - явление исключительное. Общее правило подсудности состоит в том, что дело, принятое судом к своему производству с соблюдением правил подсудности, должно быть разрешено этим судом по существу, несмотря на то что в дальнейшем оно стало подсудным другому суду. Однако, как исключение, передача дела из одного суда в другой может иметь место, но лишь в случаях, предусмотренных в законе (ст. 33 ГПК РФ), и в порядке, регламентированном нормами гражданского процессуального права. В настоящее время существуют четыре ситуации, при которых суд передает дело в другой суд, если: - гражданское дело было возбуждено по общему правилу территориальной подсудности в суде по последнему известному месту жительства ответчика и его фактическое место жительства при возбуждении дела было неизвестно, а в процессе рассмотрения и разрешения дела оно будет установлено, то при наличии ходатайства ответчика о передаче дела в другой суд по подсудности суд передает дело по месту жительства ответчика; - при его рассмотрении выяснилось, что оно было принято к производству в данном суде с нарушением правил подсудности; - после отвода одного или нескольких судей замена их в данном суде становится невозможной и дело нельзя рассматривать в суде, в котором оно принято к производству; - обе стороны заявили ходатайство о рассмотрении дела по месту нахождения большинства доказательств. В законе установлен процессуальный порядок передачи дела из одного суда в другой. О передаче дела в другой суд или об отказе в передаче дела в другой суд выносится определение суда, на которое может быть подана частная жалоба. Передача дела осуществляется по истечении срока обжалования этого определения, а в случае подачи жалобы - после вынесения определения суда об оставлении жалобы без удовлетворения. Дело, направленное из одного суда в другой, должно быть принято к рассмотрению судом, в который оно направлено. Споры о подсудности между судами в Российской Федерации не допускаются (ч. 4 ст. 33 ГПК РФ).

Глава 7. СТОРОНЫ В ГРАЖДАНСКОМ ПРОЦЕССЕ § 1. Состав участников гражданского процесса

Гражданское процессуальное законодательство не содержит перечня участников гражданского процесса. В ГПК РФ имеется только указание на состав лиц, участвующих в деле, и судебных

представителей. Все субъекты гражданского процесса занимают неодинаковое положение и пользуются разными процессуальными правами. Различное положение субъектов имеет значение как в отношении влияния их на ход процесса, так и для достижения конечной его цели, а именно постановления судебного решения и его исполнения. Проблема развития теории субъектов гражданского процессуального права служила предметом исследования в трудах известных ученых . ----- См.: Козлов А.Ф. Субъекты советского гражданского процессуального права по Основам гражданского судопроизводства и новым ГПК Союзных республик // Краткая антология Уральской процессуальной мысли. Екатеринбург, 2004. С. 274. Всех участников гражданского процесса можно разделить на три группы. К первой относится суд. Интересы суда как основного участника гражданского процесса не противоречат интересам других, и поэтому он должен содействовать наиболее полной реализации прав всех участников гражданского процесса. Правовое положение суда определяется тем, что он руководит ходом процесса и направляет действия лиц, участвующих в деле, гарантирует выполнение и осуществление ими их процессуальных прав и обязанностей, выносит судебные постановления, разрешает материально-правовой спор по существу, а следовательно, осуществляет защиту нарушенного или оспоренного права истца или ответчика. Правовое положение судей закреплено Законом РФ "О статусе судей в Российской Федерации", а также ст. 1 ФКЗ "О судебной системе Российской Федерации". В этой статье говорится, что судебная власть в Российской Федерации осуществляется только судами в лице судей. Никакие другие органы и лица не вправе принимать на себя осуществление правосудия. Вторую группу участников гражданского процесса составляют лица, участвующие в деле. Гражданское процессуальное законодательство не дает общего определения понятия лиц, участвующих в деле, ограничиваясь лишь перечислением состава лиц, участвующих в деле (ст. ст. 34, 38, 42 - 43, 45 - 47 ГПК РФ). Согласно закону лицами, участвующими в деле, являются стороны; третьи лица; прокурор; лица, обращающиеся в суд за защитой прав, свобод и охраняемых законом интересов других лиц или вступающие в процесс в целях дачи заключения по основаниям, предусмотренным ст. ст. 4, 46 и 47 ГПК РФ; заявители и другие заинтересованные лица по делам особого производства и делам, возникающим из публичных правоотношений. Третью группу участников гражданского процесса называют "лицами, содействующими осуществлению правосудия". К их числу относятся свидетели, эксперты, переводчики, судебные представители. Лица, участвующие в деле, - это основные участники гражданского процесса. Процессуальная деятельность лиц, участвующих в деле, активно влияет на весь ход процесса, от их действий зависит движение процесса, переход его из одной стадии в другую, все они заинтересованы в исходе дела. Неправильное определение состава лиц, участвующих в деле, влечет отмену решения по делу . -- ----- БВС РФ. 2002. N 6. С. 10. Таким образом, лицами, участвующими в деле, являются те участники процесса, которые своими действиями влияют на ход и развитие процесса, обладают определенными процессуальными правами и несут процессуальные обязанности, от которых зависит процессуальное положение каждого из них. Лицами, участвующими в деле, субъекты процесса становятся в момент возникновения дела и привлечения их в процесс в качестве конкретных участников, процессуальное положение которых определяет закон. Лица, участвующие в деле, делятся на две группы. В состав первой группы лиц, участвующих в деле, входят стороны (истец и ответчик) и третьи лица. Они имеют как материально-правовую, так и процессуально-правовую заинтересованность в исходе дела, участвуют в процессе всегда в защиту собственных интересов и выступают в процессе от своего имени. Вторую группу лиц, участвующих в деле, составляют прокурор и государственные органы, органы местного самоуправления, а также другие лица, выступающие в защиту чужих интересов. Эти лица, участвующие в деле, имеют только процессуально-правовую заинтересованность в исходе дела, выступают в процессе от своего имени, но в защиту интересов других лиц. § 2. Стороны в гражданском процессе В законе стороны названы первыми среди лиц, участвующих в деле. Стороны относятся к тем лицам, участвующим в деле, для которых характерны следующие признаки: 1) они имеют как материально-правовую, так и процессуально-правовую заинтересованность в исходе дела; 2) выступают в процессе от своего имени и в защиту своих интересов. Стороны - основные участники гражданского процесса. Они

имеют противоположные материально-правовые интересы, которые противостоят друг другу. Спор о праве между сторонами разрешается судом с максимумом правовых гарантий правильного его рассмотрения. Стороны обладают целым рядом существенных признаков: 1) гражданско-правовая заинтересованность в разрешении спора; 2) процессуальная заинтересованность в вынесении благоприятного решения; 3) выступление в защиту своих субъективных прав и от своего имени . ----- См.: Чечот Д.М. Участники гражданского процесса // Избранные труды по гражданскому процессу. СПб., 2005. С. 109.

Предметом судебной деятельности служит спорное материальное правоотношение. Оно определяет существование субъектного состава конкретного дела по спору, в котором обязательно действуют две стороны, между которыми ведется спор о праве. Это обстоятельство предопределяет то, что сторонами становятся те лица, которые являются предполагаемыми субъектами спорного материального правоотношения. Закон связывает понятие сторон с понятием субъектов материальных правоотношений. Определение сторон как субъектов спорных материальных правоотношений уже давно получило свое обоснование в трудах известных ученых-процессуалистов . ----- См.: Чечина Н.А. Гражданские процессуальные отношения // Чечина Н.А. Избранные труды по гражданскому процессу. СПб., 2004. С. 30, 43; Краснокутский В.А. Очерки гражданского процессуального права, опыт систематизации законодательства РСФСР и СССР по судоустройству. Кинешма, 1924; Гольмстен А.Х. Программа по русскому гражданскому судопроизводству. Пг., 1915; Клейнман А.Ф. Советский гражданский процесс. М., 1954 // Гражданский процесс: Хрестоматия / Под ред. М.К. Треушников. М., 2005. С. 277, 279, 281. Один из субъектов спорного материального правоотношения выступает в качестве предполагаемого обладателя спорного права, которым он распоряжается в целях его защиты по своему усмотрению, а другое лицо - предполагаемый носитель правовой обязанности. Без сторон не может быть искового производства, в порядке которого разрешается большинство споров. Одной из сторон является лицо, которое обращается в суд за защитой своего субъективного права или охраняемого законом интереса, поскольку оно считает, что другое лицо нарушило или неосновательно оспаривает его права или охраняемые законом интересы. В качестве другой стороны выступает лицо, которое указывается как предположительный нарушитель прав и законных интересов лица, обратившегося в суд. Лицо, которое обращается в суд за защитой спорного права путем предъявления иска, называется истцом, а лицо, привлекаемое к ответу, к которому истец предъявляет свое исковое требование, именуется ответчиком. Поскольку стороны в процессе находятся в состоянии спора, вопрос о принадлежности прав или охраняемых законом интересов, а также о необходимости защиты этих прав и интересов может быть разрешен только в итоге судебного разбирательства. Сторонами (истцом и ответчиком) участники конкретного спора становятся с момента возбуждения гражданского дела. Следовательно, только суд может дать окончательный ответ на вопрос, принадлежит ли истцу спорное право и нарушено ли оно ответчиком. В момент предъявления иска и возбуждения дела существует лишь предположение о том, что истец - это лицо, которое предполагается субъектом спорного права или охраняемого законом интереса, а ответчик - то лицо, которое предположительно считается субъектом спорной обязанности, оспаривает права истца. Итак, как истец, так и ответчик - предполагаемые субъекты спорного материального правоотношения. Истец - это лицо, которое предположительно является обладателем спорного права или охраняемого законом интереса и которое обращается в суд за защитой, поскольку считает, что его право неосновательно нарушено или оспорено ответчиком . -----

----- В литературе высказано мнение, что существуют "две основные формы участия истца в гражданском процессе". Однако в данном случае речь идет не о "двух формах участия", а об истце как предполагаемом субъекте спорного материального правоотношения, каковым он является в случае возбуждения им дела, и когда иск в защиту его интересов предъявлен так называемым процессуальным истцом (Гражданский процесс: Учебник / Под ред. М.К. Треушников. М., 2001. С. 102). Ответчик - лицо, которое по заявлению истца либо нарушитель его прав и интересов, либо неосновательно, по мнению истца, оспаривает его права и которое вследствие этого привлекается к ответу по иску и против которого поэтому возбуждается дело. В русском гражданском судопроизводстве известно определение ответчика как лица, имеющего

свои самостоятельные претензии к истцу в ответ на предъявленные к нему требования в качестве встречного истца . ----- Гражданский процесс: Хрестоматия / Под ред. М.К. Треушников. С. 271. Объединяет стороны то обстоятельство, что именно их спор о праве гражданский суд рассматривает и разрешает по существу. Стороны участвуют в процессе для защиты своих прав, выступают в процессе от своего имени. Процесс, как правило, начинается по заявлению того лица, которое считает, что его право или охраняемый законом интерес нарушены. Наряду с этим заявление в суд за защитой нарушенного или оспоренного права может подать не только то лицо, которое является субъектом спорного права. Согласно закону суд приступает к рассмотрению гражданского дела по заявлению лица, обращающегося за защитой своего права или охраняемого законом интереса по заявлению других лиц, имеющих по закону право выступать в защиту чужих интересов, а также прокурора, государственных органов, органов местного самоуправления и др. Согласно ч. 2 ст. 38 ГПК РФ лицо, в интересах которого дело начато по заявлению лиц, обращающихся в суд за защитой прав, свобод и охраняемых законом интересов других лиц, извещается судом о возникшем процессе и участвует в нем в качестве истца. В случае отказа прокурора от заявления, поданного в защиту охраняемых интересов другого лица, рассмотрение дела по существу продолжается, если это лицо или его законный представитель, не заявит об отказе от иска. При отказе истца от иска суд прекращает производство по делу, если это не противоречит закону или не нарушает прав и законных интересов других лиц (ч. 2 ст. 45 ГПК РФ). Аналогичные последствия наступают в случае отказа органов, организаций или граждан поддерживать требование, заявленное ими в интересах другого лица, а также отказа истца от иска (ч. 2 ст. 46 ГПК РФ). Степень юридической заинтересованности сторон наиболее высока по сравнению с другими участниками гражданского процесса и обусловлена именно тем обстоятельством, что от их действий зависит движение процесса по каждому делу, переход из одной стадии в другую. Стороны характеризуются юридическими свойствами правоспособности и дееспособности . ----- В юридической литературе получила обоснование категория правосубъектности, под которой понимается единство правоспособности и дееспособности (или праводеспособности). Однако ни действующее законодательство, ни практика разрешения гражданских дел не знают употребления этого термина. Гражданская процессуальная правоспособность граждан возникает с момента рождения и прекращается со смертью гражданина. Гражданская процессуальная правоспособность связана с гражданской правоспособностью. Согласно ч. 1 ст. 17 ГК РФ способность иметь гражданские права и нести обязанности (гражданская правоспособность) признается в равной мере за всеми гражданами. В то же время гражданская процессуальная правоспособность нетождественна гражданской правоспособности. Она в определенной степени носит самостоятельный характер. В порядке гражданского судопроизводства защищаются различные права и охраняемые законом интересы, вытекающие из жилищных, авторских, брачно-семейных и других отношений. В связи с этим гражданская правоспособность не может иметь определяющего значения для всех дел. Процессуальная правоспособность суда, свидетелей, экспертов, прокурора и некоторых других участников гражданского процесса не связана с их гражданской правоспособностью. Содержание гражданской правоспособности определяется нормами ГК РФ (ст. 18). Гражданская процессуальная правоспособность признается в равной мере за всеми гражданами и организациями, обладающими согласно законодательству Российской Федерации правом на судебную защиту права, свобод и охраняемых законов интересов. В качестве сторон или третьих лиц в гражданском процессе, как известно, могут участвовать юридические лица. В силу закона юридическое лицо может иметь гражданские права, соответствующие целям деятельности, предусмотренным в его учредительных документах, и нести связанные с этой деятельностью обязанности (п. 1 ч. 1 ст. 49 ГК РФ). Правоспособность юридического лица наступает с момента его государственной регистрации и прекращается в момент завершения его ликвидации (ст. 49 и ч. 1 ст. 51 ГК РФ). В отношении юридических лиц по существу понятие правоспособности и дееспособности не различается, поскольку их правоспособность возникает и прекращается одновременно. Гражданская процессуальная дееспособность - это способность своими действиями осуществлять процессуальные права, выполнять процессуальные обязанности, которая

принадлежит в полном объеме гражданам, достигшим возраста 18 лет, и организациям (ч. 1 ст. 37 ГПК РФ). Именно с момента достижения совершеннолетия (согласно ст. 21 ГК РФ совершеннолетие наступает по достижении 18-летнего возраста) граждане могут лично или через представителей участвовать в процессе по гражданскому делу и самостоятельно распоряжаться принадлежащими им правами и нести обязанности. Вместе с тем имеются исключения из общего правила. В случаях, предусмотренных законом, по делам, возникающим из гражданских, семейных, трудовых, публичных и иных правоотношений, несовершеннолетние граждане в возрасте от 14 до 18 лет вправе лично защищать в суде свои права, свободы и охраняемые законом интересы. Однако суд вправе привлечь к участию в таких делах законных представителей несовершеннолетних (ч. 4 ст. 37 ГПК РФ). Права, свободы и охраняемые законом интересы несовершеннолетних, а также граждан, ограниченных в дееспособности, признанных недееспособными, защищают в процессе их законные представители: родители, усыновители, опекуны, попечители (ч. 5 ст. 37 ГПК РФ). В случае, когда законом допускается вступление в брак до достижения 18 лет, гражданин, не достигший 18-летнего возраста, приобретает дееспособность в полном объеме со времени вступления в брак (ч. 2 ст. 21 ГК РФ). В соответствии со ст. 13 СК РФ при наличии уважительных причин органы местного самоуправления по месту государственной регистрации заключения брака вправе по просьбе лиц, желающих вступить в брак, разрешить вступить в брак лицам, достигшим возраста 16 лет. ----- Судебная практика по гражданским делам / Под ред. В.М. Жуйкова. М., 2002. С. 52. Несовершеннолетний может лично осуществлять процессуальные права и выполнять процессуальные обязанности со времени вступления в брак или объявления его полностью дееспособным (эмансипированным). Согласно ст. 56 СК РФ при нарушении прав и законных интересов ребенка он может самостоятельно обращаться за их защитой в орган опеки и попечительства, а по достижении возраста 14 лет - в суд. Закон изменил пределы дееспособности несовершеннолетних родителей. Несовершеннолетние родители имеют право требовать по достижении ими возраста 14 лет установления отцовства в отношении своих детей в судебном порядке (ст. 62 СК РФ). Таким образом, гражданская процессуальная дееспособность может наступить в полном объеме и до достижения 18 лет в случаях, указанных в законе. Содержание дееспособности несовершеннолетних в возрасте от 14 до 18 лет установлено ч. 1 ст. 26 ГК РФ. В соответствии со ст. 1074 ГК РФ несовершеннолетние в возрасте от 14 до 18 лет самостоятельно несут ответственность за причиненный вред на общих основаниях. Новым является институт эмансипации. Несовершеннолетний, достигший 16 лет, может быть объявлен полностью дееспособным, если он работает по трудовому договору, в том числе по контракту, или с согласия родителей, усыновителей или попечителя занимается предпринимательской деятельностью. Для объявления несовершеннолетнего полностью дееспособным необходимо решение органа опеки и попечительства при наличии согласия обоих родителей, усыновителей, попечителей, а при отсутствии такого согласия - решение суда (п. 1 ч. 1 ст. 27 ГК РФ). Права, свободы и охраняемые законом интересы несовершеннолетних в возрасте от 14 до 18 лет защищают в процессе их законные представители, однако суд обязан привлекать к участию в таких делах самих несовершеннолетних (ч. 3 ст. 37 ГПК РФ). Права и охраняемые законом интересы несовершеннолетних, а также граждан, признанных недееспособными вследствие душевной болезни или слабоумия, защищаются в суде их законными представителями. Родители являются законными представителями своих детей и выступают в защиту их прав и интересов в отношениях с любыми физическими и юридическими лицами, в том числе в судах, без специальных полномочий. Опекуны и попечители выступают в защиту прав и интересов своих подопечных в отношениях с любыми лицами, в том числе в судах без специального полномочия (п. 2 ст. 31 ГК РФ). Процессуальная дееспособность граждан прекращается либо с их смертью, либо с признанием в судебном порядке их недееспособными. Стороны пользуются всеми процессуальными правами, принадлежащими лицам, участвующим в деле. Лица, участвующие в деле, имеют право знакомиться с материалами дела, снимать копии, делать выписки, заявлять отводы, представлять доказательства и участвовать в их исследовании, задавать вопросы другим лицам, участвующим в деле, свидетелям, экспертам и специалистам; заявлять ходатайства, в том числе об истребовании доказательств; давать объяснения суду в устной и письменной формах;

приводить свои доводы по всем возникающим в ходе судебного разбирательства вопросам, возражать против ходатайств и доводов других лиц, участвующих в деле; обжаловать судебные постановления и использовать предоставленные законодательством о гражданском судопроизводстве другие процессуальные права. Лица, участвующие в деле, должны добросовестно пользоваться всеми принадлежащими им процессуальными правами (ч. 1 ст. 35 ГПК РФ). В тех случаях, когда стороны недобросовестно используют свои права или чрезмерно затягивают процесс, создавая препятствия нормальному ходу процесса и осуществлению правосудия по конкретному спору, суд должен пресекать подобные действия, применяя санкции, предусмотренные законом. Объем прав сторон гораздо шире по сравнению с остальными лицами, участвующими в деле. Закон предусматривает наличие процессуальных прав, которые принадлежат только сторонам. Эти права являются распорядительными и направлены на распоряжение объектом процесса, переходом процесса из одной стадии в другую. Закон в качестве одного из важных прав истца предусматривает его право отказа от иска, изменения предмета или основания иска. В соответствии со ст. 39 ГПК РФ основание и предмет иска истец вправе определить по своему усмотрению. Суд не наделен правом без согласия истца изменять основание и предмет заявленных исковых требований. Отказ от иска - это важное диспозитивное право истца, означающее, что истец отказался от своего материально-правового требования к ответчику, а следовательно, и от продолжения процесса. Отказ от иска возможен как в суде первой, так и в суде второй инстанции, а также в стадии судебного надзора. По существу об этом же идет речь и в стадии исполнительного производства, когда оно прекращается ввиду отказа взыскателя от взыскания. Признание иска ответчиком означает, что он признает требование к нему истца (ч. 1 ст. 39 ГПК РФ). Признание иска может быть как полным, так и частичным. При признании иска и принятии его судом процесс продолжается и по делу выносится решение об удовлетворении исковых требований. Стороны имеют право заключить мировое соглашение (ч. 1 ст. 39 ГПК РФ). Мировое соглашение - это двусторонний договор, в котором стороны идут на взаимные уступки друг другу, определяя свои права и обязанности по спорному правоотношению. Оно может заключаться только между субъектами спорного материального правоотношения (истец, ответчик, третьи лица, заявляющие самостоятельные требования на предмет спора). Однако заключение мирового соглашения исключено по отдельным категориям гражданских дел, например, о лишении родительских прав, о взыскании алиментов. Суд не принимает отказа истца от иска, признания иска и не утверждает мирового соглашения сторон, если это противоречит закону или нарушает права и охраняемые законом интересы других лиц (ч. 2 ст. 39 ГПК РФ). Суд обязан содействовать сторонам в реализации диспозитивных прав, разъяснять последствия тех или иных процессуальных действий. Важно отметить, что при изменении основания и (или) предмета иска, увеличение размера исковых требований, течение срока начинается с момента вынесения соответствующего определения (ч. 3 ст. 39 ГПК РФ). Закон предусматривает, что со стороны, недобросовестно заявившей неосновательный иск или спор относительно иска либо систематически противодействовавшей правильному и своевременному рассмотрению и разрешению дела, суд может взыскать в пользу другой стороны компенсацию за фактическую потерю времени. Размер компенсации определяется судом в разумных пределах и с учетом конкретных обстоятельств (ст. 99 ГПК РФ). На участниках процесса лежит обязанность соблюдать порядок во время разбирательства дела. В случае нарушения этого требования закон предусматривает, что суд может применить определенные санкции: первоначально предупреждение, а затем удаление из зала судебного заседания (ст. 159 ГПК РФ). Закон также возлагает на стороны обязанность известить суд о причинах неявки их в судебное заседание и представить доказательства уважительности этих причин (ч. 1 ст. 167 ГПК РФ). На сторонах лежит важная обязанность быть правдивыми в процессе и сообщать суду сведения, соответствующие действительности. Вместе с тем существует мнение о том, что обязанности говорить правду участников гражданского процесса, в том числе и самих тяжущихся (сторон), являются не правовыми, а носят моральный характер . -----  
----- См.: Ференс-Сороцкий А.А. Аксиомы гражданского процесса // Актуальные проблемы гражданского процесса. СПб., 2002. С. 51. В литературе высказано мнение о том, что существует процессуальная обязанность истца лично присутствовать в судебном заседании, которая зависит

как от усмотрения суда, так и от личной заинтересованности истца (соистца) в благоприятном для него исходе дела . ----- См.: Гребенцов А.М. Новый Гражданский процессуальный кодекс об обязательном участии истцов (соистцов) в судебном заседании // Судебная защита прав граждан в ее наиболее эффективных формах. Екатеринбург, 2003. С. 88. Устав гражданского судопроизводства Российской империи предусматривал законодательное закрепление целого ряда основных процессуальных обязанностей сторон. К их числу относилась обязанность проигравшей стороны возместить другой стороне судебные расходы (ст. 868 УГС), существовала обязанность иностранного подданного в случае предъявления им иска, не состоящего на государственной службе и не имеющего недвижимости обеспечить возможные убытки и издержки по делу по требованию ответчика (п. 5 ст. 571 УГС). Статья 442 УГС предусматривала правило, согласно которому "каждая сторона обязана по требованию своего противника представлять находящиеся у нее документы, служащие к подтверждению спорных обстоятельств дела" . ----- Гражданский процесс: Хрестоматия / Под ред. М.К. Треушникова. С. 307. При неисполнении процессуальных обязанностей наступают последствия, предусмотренные законодательством о гражданском судопроизводстве. § 3. Процессуальное соучастие Процессуальное соучастие - это участие в одном и том же процессе нескольких истцов или нескольких ответчиков, требования или обязанности которых не исключают друг друга. Устав гражданского судопроизводства Российской империи под соучастниками понимал участие нескольких истцов или ответчиков, участвующих в производстве одного дела (ст. 15). Согласно ст. 40 ГПК РФ иск может быть предъявлен совместно несколькими истцами или к нескольким ответчикам (процессуальное соучастие). Каждый из истцов или ответчиков по отношению к другой стороне выступает в процессе самостоятельно. Процессуальные соучастники имеют процессуальные права сторон и несут их обязанности. Участие в деле нескольких истцов или ответчиков может в некоторых случаях осложнить рассмотрение и разрешение гражданско-правового спора по существу, и в силу этого оно допустимо только в тех случаях, когда может привести к более быстрому и правильному рассмотрению спора. Важный признак процессуального соучастия - возможность сосуществования материально-правовых требований (или обязанностей) нескольких истцов (или ответчиков). В этом и состоит отличие соучастников от третьих лиц, заявляющих самостоятельные требования относительно предмета спора (ст. 42 ГПК РФ). Процессуальное соучастие может иметь место как по инициативе сторон, так и по воле суда. Как правило, процессуальное соучастие имеет место тогда, когда это обусловлено конкретными обстоятельствами дела и способствует правильному разрешению спора. В связи с этим в стадии подготовки дела к судебному разбирательству судья разрешает опрос о вступлении в дело соистцов или соответчиков. В этой стадии судья разрешает вопрос о вступлении в дело соистцов, соответчиков (п. 4 ч. 1 ст. 150 ГПК РФ). Как известно, в гражданском процессе возможно соединение исков по субъектам процесса (субъективное соединение исков), которые и являются процессуальными соучастниками. Соучастие возможно как на истцовой, так и на ответной стороне. В первом случае речь идет о процессуальных соистцах, а во втором - о процессуальных соответчиках. Предъявление иска несколькими соистцами к одному ответчику называется активным соучастием, а предъявление иска одним истцом к нескольким ответчикам называется пассивным соучастием. При этом в процессе всегда будут оставаться две стороны: истцовая и ответная. Предъявление иска несколькими соистцами к нескольким соответчикам именуется смешанным соучастием. Закон устанавливает основания процессуального соучастия. Согласно ст. 40 ГПК РФ процессуальное соучастие допускается, если: 1) предметом спора являются общие права или обязанности нескольких истцов или ответчиков; 2) права и обязанности нескольких истцов и ответчиков имеют одно основание; 3) предметом спора являются однородные права и обязанности (ч. 2 ст. 40). Соучастие бывает обязательным и факультативным. Обязательное соучастие имеет место в том случае, когда характер спорного материального правоотношения не позволяет решить вопрос о правах или обязанностях одного из участников процесса без привлечения остальных субъектов материального правоотношения в процесс для участия по конкретному делу. Так, в силу закона трудоспособные совершеннолетние дети обязаны содержать своих нетрудоспособных родителей. При отсутствии соглашения об уплате алиментов



они взыскиваются в судебном порядке. В данной ситуации имеет место обязательное соучастие. В некоторых случаях необходимость обязательного соучастия обусловлена прямым указанием закона. Так, согласно ч. 2 ст. 7 Закона РФ от 8 июля 1991 г. "О приватизации жилищного фонда в Российской Федерации" (с изм. и доп.) в договор передачи жилого помещения в собственность включаются несовершеннолетние, имеющие право пользования данным жилым помещением, проживающие с лицами, которым это жилое помещение передается в общую с несовершеннолетними собственность, или несовершеннолетние, проживающие отдельно от указанных лиц, но не утратившие право пользования данным жилым помещением. В случае возникновения спора, связанного с приватизацией жилого помещения, все они должны быть привлечены в процесс в качестве соучастников. Факультативное соучастие означает, что вопрос о праве или обязанности одной из сторон можно разрешить отдельно в самостоятельном процессе и независимо от разрешения вопроса о правах и обязанностях другого участника. При факультативном соучастии характер спорного материального правоотношения позволяет рассмотреть дело в отношении каждого из субъектов в отдельном процессе. Соучастники независимы друг от друга и могут совершать любые процессуальные действия по своему усмотрению. Помимо процессуальных прав, которыми наделены стороны, соучастники имеют дополнительные права. Так, в силу закона они могут поручить ведение дела одному из соучастников, присоединиться к кассационной жалобе, поданной одним из них. В случае невозможности рассмотрения дела без участия соответчика или соответчиков в связи с характером спорного правоотношения суд привлекает его или их к участию в деле по своей инициативе. После привлечения соответчика или соответчиков подготовка и рассмотрение дела производятся с самого начала (ч. 3 ст. 40 ГПК РФ). § 4. Замена ненадлежащего ответчика Замена ненадлежащего ответчика в гражданском процессе происходит в случае, когда выясняется, что то лицо, к которому предъявлен иск, не может быть носителем спорной обязанности. Правильное определение круга надлежащих ответчиков по конкретному делу имеет большое значение для вынесения законного и обоснованного решения суда. Участие конкретного лица в гражданском процессе в качестве стороны, в данном случае ответчика, определяется наличием предположения о том, что ответчик является носителем спорной обязанности по предъявленному требованию истца. В некоторых случаях в законе содержится указание на надлежащего ответчика по конкретным категориям гражданских дел. Так, если гражданину причинен моральный вред (физические или нравственные страдания), то в соответствии с ч. 1 ст. 151 ГК РФ на причинителя вреда судом может быть возложена обязанность по выплате денежной компенсации. Ответственность по возмещению вреда, причиненного источником повышенной опасности, возлагается на собственника, передавшего транспортное средство в техническое управление без надлежащего юридического оформления (доверенности). В силу ч. 2 ст. 1079 ГК РФ в случае выбытия источника повышенной опасности из обладания его владельца в результате противоправных действий других лиц, ответственность за вред, причиненный источником повышенной опасности, несут лица, противоправно завладевшие таким источником. При наличии вины владельца источника повышенной опасности в противоправном изъятии этого источника из его обладания ответственность может быть возложена как на владельца, так и на лицо, противоправно завладевшее источником повышенной опасности. Надлежащим ответчиком по делам о компенсации за участие в боевых действиях, сведения о которых не относятся к сведениям, содержащим государственную тайну, и следовательно, не подлежат засекречиванию и поскольку правоотношения по делам о выплате денежных средств за участие в боевых действиях являются отношениями, возникающими в связи с прохождением военной службы, то надлежащим ответчиком должен выступать тот орган, в котором истец проходит воинскую службу. Надлежащим ответчиком по искам военнослужащих-преподавателей военных кафедр вузов, по искам о взыскании задолженности по выплате ежемесячной процентной надбавки к должностному окладу (тарифной ставке) за работу со сведениями, составляющими государственную тайну, является высшее учебное заведение за счет средств Минобразования РФ (п. 3 Постановления Правительства РФ от 14 ноября 1999 г. N 1255 "Об обучении граждан Российской Федерации по программам подготовки офицеров запаса на военных кафедрах при государственных муниципальных или имеющих государственную аккредитацию по

соответствующим направлениям подготовки (специальностям) негосударственным образовательным учреждениям высшего профессионального образования"). Если автомобиль, которым управлял гражданин по доверенности, ввезен на территорию Российской Федерации временно без уплаты таможенных платежей, т.е. является условно выпущенным, то собственник этого автомобиля не вправе передавать его в пользование другому лицу, а следовательно, именно он (собственник) остается владельцем источника повышенной опасности и должен нести ответственность за причиненный вред. Надлежащими ответчиками по искам о защите чести, достоинства и деловой репутации привлекаются авторы не соответствующих действительности порочащих сведений, а также распространяющие эти сведения лица. Если оспариваемые сведения были распространены в средствах массовой информации, то надлежащими ответчиками являются автор и редакция соответствующего средства массовой информации. В ситуации, когда эти сведения были распространены в средствах массовой информации с указанием лица - их источника, то это лицо также выступает надлежащим ответчиком. При опубликовании или ином распространении не соответствующих действительности порочащих сведений без обозначения имени автора (например, в редакционной статье) надлежащим ответчиком по делу является редакция соответствующего средства массовой информации, т.е. организация, физическое лицо или группа физических лиц, осуществляющие производство и выпуск данного средства массовой информации (ч. 9 ст. 2 Закона РФ "О средствах массовой информации"). В случае, когда редакция средства массовой информации не является юридическим лицом, к участию в деле в качестве ответчика может быть привлечен учредитель данного средства массовой информации (п. 5 Постановления Пленума Верховного Суда РФ от 24 февраля 2005 г. N 3). Ненадлежащим ответчиком признается лицо, в отношении которого исключается существовавшее в момент возбуждения дела предположение о его юридической ответственности по предъявленному иску. В качестве ответчика в процессе может участвовать лицо, не являющееся носителем спорной обязанности. В этих случаях суд сталкивается с ненадлежащей стороной (ответчиком) и производит ее замену. Ненадлежащий ответчик - это лицо, в отношении которого исключается предположение о том, что он носитель спорной обязанности. Замена ненадлежащего ответчика может быть произведена по инициативе одной из сторон. Замена ненадлежащей стороны происходит при наличии определенных условий. Однако во всех случаях требуется согласие надлежащего истца на замену ненадлежащего ответчика. Замена ненадлежащего ответчика происходит по правилам, предусмотренным законом. Суд при подготовке дела или во время его разбирательства в суде первой инстанции может по ходатайству или с согласия истца допустить замену ненадлежащего ответчика надлежащим, если при этом не изменяется подсудность данного дела. После замены ненадлежащего ответчика подготовка и рассмотрение дела производятся с самого начала (ч. 1 ст. 41 ГПК РФ). Замена ненадлежащего ответчика оформляется определением суда. Если истец не согласен на замену ненадлежащего ответчика другим лицом, суд рассматривает дело по предъявленному иску (ч. 2 ст. 41 ГПК РФ). § 5. Процессуальное правопреемство Процессуальное правопреемство - особый случай замены в гражданском процессе стороны или третьего лица. Если выбывает одна из сторон в спорном или установленном судебным решением правоотношении (смерть гражданина, реорганизация юридического лица, уступка требования, перевод долга и другие случаи перемены лицу в обязательствах), суд допускает замену этой стороны ее правопреемником. Правопреемство возможно на любой стадии процесса (ч. 1 ст. 44 ГПК РФ). Замена стороны или третьего лица происходит, как правило, в результате правопреемства, имевшего место в материальном праве, т.е. в спорном материальном правоотношении. Основания процессуального правопреемства аналогичны основаниям правопреемства в материальном правоотношении. Если правопреемство в материальном правоотношении допускает переход прав и обязанностей от одного лица к другому, то возможно и процессуальное правопреемство. Как правило, это бывает тогда, когда происходит перемена лиц в обязательстве, новый субъект права полностью или частично принимает на себя права и обязанности своего правопреемника. Универсальное правопреемство возможно в тех случаях, когда происходит переход субъективных прав и обязанностей одного лица к другому, например в порядке наследования. Если же одной из сторон процесса является юридическое лицо, то основанием правопреемства выступает

реорганизация юридического лица (ч. 1 ст. 58 ГК РФ). Закон указывает также на переход прав и обязанностей от одного юридического лица к другому и по основаниям, предусмотренным ч. 2 - 5 ст. 58 ГК РФ. Ликвидация юридического лица не влечет за собой правопреемства (ч. 1 ст. 61 ГК РФ). Единичное (сингулярное) правопреемство, т.е. правопреемство в отдельном материальном правоотношении, влечет за собой процессуальное правопреемство тогда, когда по закону допускается переход отдельных субъективных прав. Это может иметь место в случае перехода права собственности, уступки требования, перевода долга. Согласно ч. 1 ст. 387 ГК РФ права кредитора по обязательству переходят к другому лицу на основании закона и наступления указанных в нем обстоятельств. Согласно действующему гражданскому законодательству в порядке наследования переходят как права, так и обязанности наследодателя. Устав гражданского судопроизводства Российской империи содержал упоминание и об основных видах производства, указывая при этом на преемство общее и преемство частное. Основанием общего преемства были указаны смерть тяжущегося, сумасшествие или лишение его всех прав состояния. Следует отличать процессуальное правопреемство от правопреемства в материальном праве. В гражданском процессе от одного лица к другому переходит вся совокупность процессуальных прав и обязанностей и не может быть частичного правопреемства. К лицу, заменившему выбывшего истца или ответчика, например в связи с переводом долга или требования, переходят все права и обязанности. Правопреемство в гражданском процессе допускается не всегда. Это зависит от того, допускает ли спорное материальное правоотношение правопреемство. Существуют такие права и обязанности, лично-доверительный характер которых не допускает возможности перехода прав и обязанностей к другому лицу. Согласно ст. 388 ГК РФ не допускается без согласия должника уступка требования по обязательству, в котором личность кредитора имеет существенное значение для должника. Не допускается правопреемство по делам, связанным с восстановлением на работе уволенного работника. Согласно ч. 1 ст. 605 ГК РФ обязательство пожизненного содержания с иждивением прекращается смертью получателя ренты. В силу личного характера обязательств по предоставлению содержания к наследнику получателя ренты не может перейти право требования по предоставлению содержания . ----- БВС РФ. 2001. N 7. С. 12. Хотя в законе говорится только о таких субъектах процессуального правопреемства, как стороны, действие ст. 44 ГПК РФ распространяется и на третьих лиц, заявляющих самостоятельные требования. Порядок процессуального правопреемства подчиняется определенным правилам. Процессуальное правопреемство может иметь место только в том случае, если процесс по конкретному делу уже возник. Процессуальный порядок осуществления правопреемства состоит в следующем: - при наступлении обстоятельств, служащих основанием для универсального правопреемства в материальном праве, в силу закона производство по делу подлежит обязательному приостановлению ( абз. 1 ст. 215 ГПК РФ); - при единичном (сингулярном) правопреемстве вступление в процесс правопреемника не требует приостановления производства по делу. В случае выбытия стороны (смерти гражданина) в гражданском процессе суд в любой стадии процесса должен обсудить возможность замены этой стороны ее правопреемником. Когда правопреемство наступает в отношении нескольких лиц, суд должен известить каждого из них, и вступление их в процесс зависит от воли каждого лица. Правопреемник принимает на себя все процессуальные права и обязанности правопреемника, и все действия, совершенные им, обязательны для правопреемника. Согласно ч. 2 ст. 44 ГПК РФ все действия, совершенные до вступления правопреемника в процесс, обязательны для него в той мере, в какой они были бы обязательны для лица, которого правопреемник заменил. Время вступления в процесс правопреемника влияет на объем его прав и обязанностей, поскольку правопреемник не может изменить то, что имело место до его вступления в процесс. Если истец частично отказался от иска, его правопреемник не может требовать полностью удовлетворения иска в полном объеме. В случае отмены решения и направления дела на новое рассмотрение в суд первой инстанции права и обязанности правопреемника будут действовать в полном объеме. Если же правопреемство произошло после вступления решения в законную силу, то правопреемник вправе требовать исполнения решения либо совершать лишь такие действия, которые мог бы совершить правопреемник. Замена правопреемника правопреемником на стороне

истца происходит только при наличии согласия его на эту замену и на вступление в процесс. В случае же отсутствия его согласия на замену и на вступление в процесс в качестве правопреемника производство по делу подлежит прекращению. Замена же правопреемника на стороне ответчика происходит вне зависимости от его согласия на основании определения суда. Правопреемство отличается от замены ненадлежащей стороны тем, что вступление в процесс правопреемника не означает начала нового процесса. Процесс по делу продолжается с того момента, с которого он был приостановлен. Определение суда о замене или об отказе в замене правопреемника может быть обжаловано в апелляционном порядке.

## ЛИСТ РЕГИСТРАЦИИ ИЗМЕНЕНИЙ

№ п/п	Содержание изменения	Реквизиты документа об утверждении изменения	Дата введения изменения
1.	Утверждены и введены в действие решением Ученого совета факультета на основании Федерального государственного образовательного стандарта	Протокол заседания Ученого совета факультета № _____ от « _____ » _____ 20__ года	____.____.____
2.	*	Протокол заседания Ученого совета факультета № _____ от « _____ » _____ 20__ года	____.____.____
3.	*	Протокол заседания Ученого совета факультета № _____ от « _____ » _____ 20__ года	____.____.____
4.	*	Протокол заседания Ученого совета факультета № _____ от « _____ » _____ 20__ года	____.____.____



Министерство науки и высшего образования Российской Федерации  
Федеральное государственное бюджетное образовательное учреждение  
высшего образования  
«Российский государственный социальный университет»

УТВЕРЖДАЮ

Декан факультета юриспруденции и правового  
регулирувания

Д.Ю. Левшиц

«16» мая 2023 г.

**МЕТОДИЧЕСКИЕ МАТЕРИАЛЫ ПО ДИСЦИПЛИНЕ (МОДУЛЮ)**

**«АРБИТРАЖНЫЙ ПРОЦЕСС»**

**Направление подготовки**  
**40.03.01 «Юриспруденция»**

**Направленность**  
**«Уголовно-правовая»**

**ОБРАЗОВАТЕЛЬНАЯ ПРОГРАММА ВЫСШЕГО ОБРАЗОВАНИЯ –**  
**ПРОГРАММА БАКАЛАВРИАТА**

**Форма обучения**  
**Очная**

Москва 2023

Методические материалы дисциплины (модуля) "Арбитражный процесс" разработаны на основании федерального государственного образовательного стандарта высшего образования – *бакалавриата* по направлению подготовки **40.03.01 Юриспруденция**, утвержденного приказом Министерства науки и высшего образования Российской Федерации от 13 августа 2020 г. № 1011, учебного плана по основной профессиональной образовательной программе высшего образования – программе *бакалавриата* по направлению подготовки **40.03.01 Юриспруденция** (далее – «ОПОП»).

Методические материалы по дисциплине (модулю) разработаны рабочей группой в составе: к.ю.н., доцента Митячкиной Е.С., к.ю.н., доцента Фастовой М.А.

Методические материалы по дисциплине (модулю) обсуждены и утверждены на заседании кафедры общей юриспруденции

Протокол № 10 от «\_\_16\_\_» \_\_\_\_мая\_\_\_\_2023 г.

Заведующий кафедрой  
к.ю.н.



Е.С. Митячкина

(подпись)

Методические материалы дисциплины (модуля) рецензированы и рекомендованы к утверждению:

Д.э.н., профессор Финансового  
университета при Правительстве РФ



И.А. Меркулина

(подпись)

## СОДЕРЖАНИЕ

<b>1. МЕТОДИЧЕСКИЕ МАТЕРИАЛЫ К ЛЕКЦИОННЫМ, ПРАКТИЧЕСКИМ ЗАНЯТИЯМ</b>	<b>3</b>
1.1. Методические материалы к проведению лекционных занятий по дисциплине (модулю) ...	4
1.2. Методические материалы по подготовке к практическим занятиям по дисциплине (модулю)	12
<b>2. МЕТОДИЧЕСКИЕ РЕКОМЕНДАЦИИ ДЛЯ ОБУЧАЮЩИХСЯ ПО ОСВОЕНИЮ ДИСЦИПЛИНЫ (МОДУЛЯ) И САМОСТОЯТЕЛЬНОЙ РАБОТЕ</b>	<b>21</b>
<b>3. МЕТОДИЧЕСКИЕ МАТЕРИАЛЫ, ОПРЕДЕЛЯЮЩИЕ ПРОЦЕДУРЫ ОЦЕНИВАНИЯ ЗНАНИЙ, УМЕНИЙ, НАВЫКОВ И (ИЛИ) ОПЫТА ДЕЯТЕЛЬНОСТИ, ХАРАКТЕРИЗУЮЩИХ ЭТАПЫ ФОРМИРОВАНИЯ КОМПЕТЕНЦИЙ</b>	<b>29</b>
3.1. Организационные основы применения балльно-рейтинговой системы оценки успеваемости обучающихся по дисциплине (модулю) .....	29
3.2. Проведение текущего контроля успеваемости обучающихся по дисциплине (модулю) в соответствии с балльно-рейтинговой системой оценки успеваемости обучающегося .....	30
3.3. Проведение промежуточной аттестации обучающихся по дисциплине (модулю) в соответствии с балльно-рейтинговой системой оценки успеваемости обучающегося .....	31
<b>Приложение № 1 к методическим материалам по дисциплине (модулю). Конспекты лекционных занятий по дисциплине (модулю)</b> .....	<b>32</b>
<b>КОНСПЕКТЫ ЛЕКЦИОННЫХ ЗАНЯТИЙ ПО ДИСЦИПЛИНЕ (МОДУЛЮ)</b> .....	32
<b>Приложение №2 к материалам по дисциплине (модулю). Конспекты практических (семинарских) занятий по дисциплине (модулю)</b> .....	<b>37</b>
<b>КОНСПЕКТЫ ПРАКТИЧЕСКИХ (СЕМИНАРСКИХ) ЗАНЯТИЙ ПО ДИСЦИПЛИНЕ (МОДУЛЮ)</b> .....	37
<b>ЛИСТ РЕГИСТРАЦИИ ИЗМЕНЕНИЙ</b> .....	<b>45</b>

## 1. МЕТОДИЧЕСКИЕ МАТЕРИАЛЫ К ЛЕКЦИОННЫМ, ПРАКТИЧЕСКИМ ЗАНЯТИЯМ



### *1.1. Методические материалы к проведению лекционных занятий по дисциплине (модулю)*

Лекция - один из методов обучения, одна из основных системообразующих форм организации учебного процесса в вузе. Лекционное занятие представляет собой систематическое, последовательное, монологическое изложение педагогическим работником учебного материала, как правило, теоретического характера. Такое занятие представляет собой элемент технологии представления учебного материала путем логически стройного, систематически последовательного и ясного изложения.

Цель лекции – организация целенаправленной познавательной деятельности обучающихся по овладению программным материалом дисциплины (модуля). Чтение курса лекций позволяет дать связанное, последовательное изложение материала в соответствии с новейшими данными науки, сообщить слушателям основное содержание предмета в целостном, систематизированном виде. В ряде случаев лекция выполняет функцию основного источника информации: при отсутствии учебников и учебных пособий, чаще по новым курсам; в случае, когда новые научные данные по той или иной теме не нашли отражения в учебниках; отдельные разделы и темы очень сложны для самостоятельного изучения. В таких случаях только лектор может методически помочь обучающимся в освоении сложного материала.

Возможные формы проведения лекций:

- Вводная лекция – один из наиболее важных и трудных видов лекции при чтении систематических курсов. От успеха этой лекции во многом зависит успех усвоения всего курса. Она может содержать: определение дисциплины (модуля); краткую историческую справку о дисциплине (модуле); цели и задачи дисциплины (модуля), ее роль в общей системе обучения и связь со смежными дисциплинами (модулями); основные проблемы (понятия и определения) данной науки; основную и дополнительную учебную литературу; особенности самостоятельной работы обучающихся над дисциплиной (модулем) и формы участия в научно-исследовательской работе; отчетность по курсу.

- Информационная лекция ориентирована на изложение и объяснение обучающимся научной информации, подлежащей осмыслению и запоминанию. Это самый традиционный тип лекций в практике высшей школы.

- Заключительная лекция предназначена для обобщения полученных знаний и раскрытия перспектив дальнейшего развития данной науки.

- Обзорная лекция – это систематизация научных знаний на высоком уровне, допускающая большое число ассоциативных связей в процессе осмысления информации, излагаемой при раскрытии внутрипредметной и межпредметной связей, исключая детализацию и конкретизацию. Как правило, стержень излагаемых теоретических положений составляет научно-понятийная и концептуальная основа всего курса или крупных его разделов.

- Лекция-беседа - непосредственный контакт педагогического работника с аудиторией - диалог. По ходу лекции педагогический работник задает вопросы для выяснения мнений и уровня осведомленности обучающихся по рассматриваемой проблеме.

- Лекция-дискуссия - свободный обмен мнениями в ходе изложения лекционного материала. Педагогический работник активизирует участие в обсуждении отдельными вопросами, сопоставляет между собой различные мнения и тем самым развивает дискуссию, стремясь направить ее в нужное русло.

- Лекция с применением обратной связи включает в себе то, что в начале и конце каждого раздела лекции задаются вопросы. Первый - для того, чтобы узнать, насколько обучающиеся ориентируются в излагаемом материале, вопрос в конце раздела предназначен для выяснения степени усвоения только что изложенного материала. При неудовлетворительных результатах контрольного опроса педагогический работник возвращается к уже прочитанному разделу, изменив при этом методику подачи материала.

- Проблемная лекция опирается на логику последовательно моделируемых проблемных ситуаций путем постановки проблемных вопросов или предъявления проблемных задач. Проблемный вопрос - это диалектическое противоречие, требующее для своего решения размышления, сравнения, поиска, приобретения и применения новых знаний. Проблемная задача

содержит дополнительную вводную информацию и при необходимости некоторые ориентиры поиска ее решения.

- Программированная лекция - консультация – педагогический работник сам составляет и предлагает обучающимся вопросы. На подготовленные вопросы педагогический работник сначала просит ответить обучающихся, а затем проводит анализ и обсуждение неправильных ответов. В лекциях можно использовать наглядные материалы, а также подготовить презентацию. Что касается презентации, то в качестве визуальной поддержки ее можно органично интегрировать во все вышеупомянутые лекции. В то же время лекцию-презентацию возможно выделить и в качестве самостоятельной формы. Лекция-презентация должна отражать суть основных и (или) проблемных вопросов лекции, на которые особо следует обратить внимание обучающихся. В условиях применения активного метода проведения занятий презентация представляется весьма удачным способом донесения информации до слушателей. Единственное, на что следует обратить внимание при подготовке слайдов, - это их оформление и текст. Слайд не должен быть перегружен картинками и лишней информацией, которая будет отвлекать от основного аспекта того или иного вопроса лекции. Во время лекции можно задавать вопросы аудитории в отношении того или иного слайда, тем самым еще больше вовлекая обучающихся в проблематику.

### Краткое содержание лекционных занятий

Наименование разделов и тем	Содержание учебного материала
<p><b>Раздел 1:</b> Основные положения арбитражного процесса</p>	<p>Арбитражный процесс, его понятие и стадии. – Арбитражная процессуальная форма.            Понятие арбитражного процессуального права. – Предмет, метод и система арбитражного процессуального права. – Понятие, основные черты и значение метода правового регулирования в арбитражном процессуальном праве.            Место арбитражного процессуального законодательства в системе российского законодательства. – Соотношение арбитражного процессуального права с иными отраслями российского права.            Источники арбитражного процессуального права. – Роль судебной практики в развитии арбитражного процессуального права и законодательства.            Виды судопроизводств в арбитражном процессе. – Становление отдельных видов судопроизводств в арбитражном процессе. – Исковое производство. – Производство в арбитражном суде первой инстанции по делам, возникающим из публичных правоотношений. – Особенности производства в арбитражном суде по отдельным категориям дел. – Производство по делам с участием иностранных лиц. – Производство по делам, связанным с исполнением судебных актов арбитражных судов.            Современная судебная система России. – Судебная власть, ее понятие и место в системе разделения властей. – Место арбитражных судов в системе органов судебной власти России.            Понятие арбитражных судов и их системы. – Верховный Суд РФ. – Полномочия, порядок образования и деятельности Верховного Суда РФ. – Арбитражные суды округов. – Полномочия, порядок образования и деятельности Арбитражных судов округов. – Арбитражные суды субъектов РФ. – Полномочия, порядок образования и деятельности арбитражных судов субъектов РФ.            Понятие принципов арбитражного процессуального права и их значение. – Система принципов арбитражного процессуального</p>

	<p>права. – Проблема классификации принципов арбитражного процессуального права. – Взаимосвязь принципов арбитражного процессуального права.</p> <p>Организационно-функциональные принципы гражданского процесса. – Принцип осуществления правосудия только судом. – Принцип назначения судей на должность. – Принцип сочетания единоличного и коллегиального рассмотрения гражданских дел. – Принцип независимости судей. – Принцип равенства граждан и организаций перед законом и судом. – Принцип государственного языка судопроизводства. – Принцип гласности – Принцип разумного срока судопроизводства.</p> <p>Функциональные принципы гражданского процесса. – Принцип диспозитивности. – Принцип состязательности. – Принцип процессуального равноправия сторон. – Принцип сочетания устности и письменности. – Принцип непосредственности. – Принцип непрерывности.</p> <p>Состав суда. – Единоличное и коллегиальное рассмотрение дел. – Порядок разрешения вопросов судом в коллегиальном составе. – Основания для отвода судьи. – Недопустимость повторного участия судьи в рассмотрении дела. – Основания для отвода помощника судьи, секретаря судебного заседания, эксперта, переводчика. – Заявления о самоотводах и об отводах. – Порядок разрешения заявления об отводе. – Последствия удовлетворения заявления об отводе.</p> <p>Понятие предметной компетенции (подведомственности) арбитражных судов. – Основные критерии предметной компетенции арбитражных судов. – Виды предметной компетенции арбитражных судов (подведомственности юридических дел).</p> <p>Предметная компетенция арбитражных судов по делам, возникающим из гражданских правоотношений. – Предметная компетенция арбитражных судов по делам, возникающим из административных и иных публичных правоотношений. – Предметная компетенция арбитражных судов по делам об установлении фактов, имеющих юридическое значение. – Предметная компетенция арбитражных судов по делам об оспаривании решений третейских судов и о выдаче исполнительных листов на принудительное исполнение решений третейских судов. – Предметная компетенция арбитражных судов по делам о признании и приведении в исполнение решений иностранных судов и иностранных арбитражных решений.</p> <p>Специальная предметная компетенция арбитражных судов.</p> <p>Коллизии предметной компетенции юрисдикционных органов и порядок их разрешения. – Процессуально-правовые последствия несоблюдения правил о предметной компетенции.</p> <p>Понятие подсудности. – Виды подсудности гражданских дел. – Родовая подсудность. – Дела, подсудные Верховному Суду РФ. – Территориальная подсудность дел арбитражным судам. – Общая подсудность. – Альтернативная подсудность. – Исключительная подсудность. – Договорная подсудность.</p> <p>Порядок разрешения вопросов о подсудности. – Передача дела, из одного арбитражного суда в другой суд.</p> <p>Арбитражные процессуальные правоотношения: понятие, система, содержание, объект.</p> <p>Понятие и состав субъектов арбитражного процессуального права. –</p>
--	--------------------------------------------------------------------------------------------------------------------------------------------------------------------------------------------------------------------------------------------------------------------------------------------------------------------------------------------------------------------------------------------------------------------------------------------------------------------------------------------------------------------------------------------------------------------------------------------------------------------------------------------------------------------------------------------------------------------------------------------------------------------------------------------------------------------------------------------------------------------------------------------------------------------------------------------------------------------------------------------------------------------------------------------------------------------------------------------------------------------------------------------------------------------------------------------------------------------------------------------------------------------------------------------------------------------------------------------------------------------------------------------------------------------------------------------------------------------------------------------------------------------------------------------------------------------------------------------------------------------------------------------------------------------------------------------------------------------------------------------------------------------------------------------------------------------------------------------------------------------------------------------------------------------------------------------------------------------------------------------------------------------------------------------------------------------------------------------------------------------------------------------------------------------------------------------------------------------------------------------------------------------------------------------------------------------------------------------------------------------------------------------------------------------------------------------------------------------------------------------------------------------------------------------------------------------------------------------------------------------------------------------------------------------------------------------------------------------------------------------------------------------------------------------------------------------------------------------------------------------------------------------------------------------------------------------------------------------------------------------------------------------------------------------------------------------------------------

	<p>Арбитражный суд как участник арбитражного процесса.</p> <p>Лица, участвующие в деле. – Основания участия в арбитражном процессе для граждан и организаций. – Процессуальные права и обязанности лиц, участвующих в деле.</p> <p>Стороны в арбитражном процессе. – Процессуальное соучастие. – Цель и основание соучастия. – Процессуальные права и обязанности соучастников. – Понятие ненадлежащего ответчика. – Замена ненадлежащей стороны в процессе. – Процессуальное правопреемство: понятие и основания.</p> <p>Третьи лица в гражданском процессе. – Виды третьих лиц. – Третьи лица, заявляющие самостоятельные требования относительно предмета спора. – Третьи лица, не заявляющие самостоятельных требований относительно предмета спора. – Основания и процессуальный порядок вступления их в дело. – Отличие третьих лиц от соистцов и соответчиков.</p> <p>Защита государственных, общественных интересов и чужих интересов в арбитражном процессе. – Основания и формы участия прокурора в арбитражном процессе. – Процессуальное положение прокурора. – Порядок участия прокурора и ведения им дела в арбитражном процессе.</p> <p>Основание и цель участия в арбитражном процессе государственных органов, органов местного самоуправления и иных органов. – Условия возбуждения дела перечисленными органами. – Их процессуальные права и обязанности.</p> <p>Иные участники процесса: секретарь судебного заседания, помощник судьи, эксперт, специалист, свидетель, переводчик.</p> <p>Понятие судебного представительства. – Основание и виды представительства (законное, уставное, договорное, общественное). – Полномочия представителя в арбитражном суде и порядок их оформления. – Лица, которые не могут быть представителями в суде.</p> <p>Понятие доказательств в арбитражном процессуальном праве. – Классификация доказательств в арбитражном процессе. – Личные и предметные доказательства. – Первоначальные и производные доказательства. – Прямые и косвенные доказательства. – Относимость доказательств и допустимость средств доказывания.</p> <p>Предмет доказывания в арбитражном процессе и его структура. – Факты, освобождаемые от доказывания.</p> <p>Доказывание в арбитражном процессе и его особенности. – Субъекты доказывания. – Распределение обязанностей по доказыванию. – Роль доказательственных презумпций в доказывании.</p> <p>Использование отдельных средств доказывания в арбитражном процессе. – Объяснения сторон и третьих лиц. – Признание стороной фактов, на которые ссылается другая сторона: последствия и процессуальное оформление. – Свидетельские показания. – Лица, которые не могут быть допрошены в качестве свидетелей (свидетельский иммунитет). – Лица, которые вправе отказаться от дачи свидетельских показаний (свидетельские привилегии). – Обязанности и права свидетеля. – Письменные доказательства. – Возвращение письменных доказательств. – Вещественные доказательства. – Хранение вещественных доказательств. – Осмотр и исследование вещественных доказательств, подвергающихся быстрой порче. – Распоряжение вещественными доказательствами. – Аудио- и видеозаписи как средства доказывания. – Хранение и возврат</p>
--	--------------------------------------------------------------------------------------------------------------------------------------------------------------------------------------------------------------------------------------------------------------------------------------------------------------------------------------------------------------------------------------------------------------------------------------------------------------------------------------------------------------------------------------------------------------------------------------------------------------------------------------------------------------------------------------------------------------------------------------------------------------------------------------------------------------------------------------------------------------------------------------------------------------------------------------------------------------------------------------------------------------------------------------------------------------------------------------------------------------------------------------------------------------------------------------------------------------------------------------------------------------------------------------------------------------------------------------------------------------------------------------------------------------------------------------------------------------------------------------------------------------------------------------------------------------------------------------------------------------------------------------------------------------------------------------------------------------------------------------------------------------------------------------------------------------------------------------------------------------------------------------------------------------------------------------------------------------------------------------------------------------------------------------------------------------------------------------------------------------------------------------------------------------------------------------------------------------------------------------------------------------------------------------------------------------------------------------------------------------------------------------------------------------------------------------------------------------------------------------------------------------------------------------------------------------------------------------------------------------------------------------------------------------------------------------------------------------------------------------------------------------------------------------------------------------------------------------------------------------------------------------------------------------------------------------------------------------------------------------------------------------------------------------------------------------------------------------------------------------------------------------------------------------------------------------------------------------------------

	<p>носителей аудио- и видеозаписей. – Назначение экспертизы. – Содержание определения суда о назначении экспертизы. – Получение образцов почерка для сравнительного исследования документа и подписи на документе. – Комплексная экспертиза. – Комиссионная экспертиза. – Порядок проведения экспертизы. – Обязанности и права эксперта. – Заключение эксперта как средство доказывания. – Дополнительная и повторная экспертизы.</p> <p>Процесс доказывания в арбитражном процессе, его этапы. – Представление доказательств. – Истребование доказательств. – Обеспечение доказательств. – Судебные поручения в арбитражном процессе. – Осмотр и исследование доказательств в судебном заседании. – Оценка доказательств.</p>
<p><b>Раздел 2:</b> Производство в арбитражном суде первой инстанции</p>	<p>Понятие и виды обеспечительных мер в арбитражном процессе. – Основания для принятия обеспечительных мер.</p> <p>Содержание и порядок подачи заявления об обеспечении иска. – Рассмотрение заявления об обеспечении иска. – Исполнение определения арбитражного суда об обеспечении иска.</p> <p>Встречное обеспечение. – Замена одних мер по обеспечению иска другими мерами по обеспечению иска. – Отмена обеспечения иска. – Предварительные обеспечительные меры.</p> <p>Обжалование определений суда об обеспечении иска. – Возмещение ответчику убытков, причиненных обеспечением иска. –</p> <p>Понятие и виды судебных расходов. – Государственная пошлина, ее размеры, порядок уплаты. – Освобождение от уплаты государственной пошлины. – Возврат государственной пошлины.</p> <p>Издержки, связанные с рассмотрением дела в арбитражном суде. – Состав издержек.</p> <p>Распределение между сторонами судебных расходов. – Отсрочка или рассрочка уплаты судебных расходов и уменьшение их размера.</p> <p>Понятие судебного штрафа. – Основания и порядок наложения судебных штрафов. – Порядок обжалования определений о наложении судебных штрафов.</p> <p>Понятие, виды и значение процессуальных сроков. – Порядок исчисления процессуальных сроков. – Приостановление, восстановление и продление процессуальных сроков. – Основные процессуальные сроки. – Последствия пропуска процессуальных сроков. – Восстановление пропущенных процессуальных сроков.</p> <p>Судебные извещения. – Содержание и порядок направления арбитражным судом копий судебных актов. – Надлежащее извещение. – Перемена адресата во время производства по делу. – Правовые последствия надлежащего и ненадлежащего извещения участников арбитражного процесса.</p> <p>Порядок предъявления иска в арбитражном процессе. – Исковое заявление, его форма и содержание. – Документы, прилагаемые к исковому заявлению.</p> <p>Принятие искового заявления к производству арбитражного суда. – Правовые последствия несоблюдения порядка предъявления иска. – Основания к отказу в принятии искового заявления. – Оставление искового заявления без движения. – Возвращение искового заявления.</p> <p>Отзыв на исковое заявление. – Предъявление встречного иска.</p> <p>Правовые последствия возбуждения производства по делу.</p> <p>Подготовка дела к судебному разбирательству и ее значение. – Задачи подготовки дел к судебному разбирательству. – Процессуальные</p>

	<p>действия сторон, судьи в порядке подготовки дела к судебному разбирательству. – Соединение и разъединение исковых требований. – Предварительное судебное заседание. – Назначение дела к судебному разбирательству.</p> <p>Судебное разбирательство как стадия арбитражного процесса. – Порядок в судебном заседании. – Разрешение спора при непредставлении отзыва на исковое заявление, дополнительных доказательств.</p> <p>Этапы судебного заседания. – Подготовительная часть судебного заседания. – Последствия неявки в суд лиц, вызванных в судебное заседание. – Рассмотрение дела по существу. – Судебные прения. Решение арбитражного суда. – Порядок вынесения, содержание и основные требования к решению арбитражного суда. – Резолютивная часть решения: ее значение и особенности содержания. – Законная сила решения арбитражного суда, ее правовые последствия. – Исправление недостатков решения арбитражного суда. – Определения арбитражного суда, их понятие, виды и законная сила.</p> <p>Отложение разбирательства дела. – Приостановление производства по делу. – Отличие отложения разбирательства дела от приостановления производства по делу.</p> <p>Окончание дела без вынесения судебного решения: прекращение производства по делу, оставление заявления без рассмотрения. – Отличия прекращения производства по делу от оставления заявления без рассмотрения по основаниям и правовым последствиям. – Мировое соглашение.</p> <p>Протокол судебного заседания, его содержание и значение. – Право лиц, участвующих в деле подавать замечания на протокол. – Порядок рассмотрения замечаний на протокол.</p> <p>Понятие и сущность производства по делам, возникающим из административных и иных публичных правоотношений. – Средства возбуждения процесса. – Виды дел, относящихся к производству, возникающему из административных и иных публичных правоотношений.</p> <p>Порядок рассмотрения и разрешения дел, возникающих из административных и иных публичных правоотношений. – Порядок обращения в суд. – Распределение обязанностей по доказыванию по делам, возникающим из публичных правоотношений. – Примирение сторон. – Законная сила решения суда.</p> <p>Порядок рассмотрения дел об оспаривании нормативных правовых актов. – Право на обращение в арбитражный суд с заявлением о признании нормативного правового акта недействующим. – Требования к заявлению о признании нормативного правового акта недействующим. – Судебное разбирательство по делам об оспаривании нормативных правовых актов. – Решение суда. – Опубликование решения арбитражного суда по делу об оспаривании нормативного правового акта.</p> <p>Порядок рассмотрения дел об оспаривании ненормативных правовых актов, решений и действий (бездействия) государственных органов, органов местного самоуправления, иных органов, должностных лиц. – Право на обращение в арбитражный суд с заявлением об оспаривании ненормативных правовых актов. – Содержание и порядок подачи заявления об оспаривании ненормативных правовых актов. – Судебное разбирательство и содержание судебного решения по делам</p>
--	---------------------------------------------------------------------------------------------------------------------------------------------------------------------------------------------------------------------------------------------------------------------------------------------------------------------------------------------------------------------------------------------------------------------------------------------------------------------------------------------------------------------------------------------------------------------------------------------------------------------------------------------------------------------------------------------------------------------------------------------------------------------------------------------------------------------------------------------------------------------------------------------------------------------------------------------------------------------------------------------------------------------------------------------------------------------------------------------------------------------------------------------------------------------------------------------------------------------------------------------------------------------------------------------------------------------------------------------------------------------------------------------------------------------------------------------------------------------------------------------------------------------------------------------------------------------------------------------------------------------------------------------------------------------------------------------------------------------------------------------------------------------------------------------------------------------------------------------------------------------------------------------------------------------------------------------------------------------------------------------------------------------------------------------------------------------------------------------------------------------------------------------------------------------------------------------------------------------------------------------------------------------------------------------------------------------------------------------------------------------------------------------------------------------------------------------------------------------------------------------------------------------------------------------------------------------------------------------------------------------------------------------------------------------------------------------------------------------------------------------------------------------------------------------------------------------------------------------------------------------------------------------------------------------------------------------------------------------------------------------------------------------------------------------------------------------------------------------------------------------------------------------

	<p>об оспаривании ненормативных правовых актов.  Рассмотрение дел об административных правонарушениях. – Порядок рассмотрения дел о привлечении к административной ответственности. – Порядок рассмотрения дел об оспаривании решений административных органов о привлечении к административной ответственности. – Содержание и порядок подачи заявлений о привлечении к административной ответственности и об оспаривании решения административного органа о привлечении к административной ответственности. – Особенности судебного разбирательства по делам об административных правонарушениях. – Содержание и порядок вступления в законную силу решения арбитражного суда по делам об административных правонарушениях. Порядок рассмотрения дел о взыскании обязательных платежей и санкций. – Право на обращение в арбитражный суд с заявлением о взыскании обязательных платежей и санкций. – Содержание и порядок подачи заявления о взыскании обязательных платежей и санкций. – Особенности судебного разбирательства и вынесения решения по делам о взыскании обязательных платежей и санкций. Процессуальный порядок рассмотрения отдельных категорий дел. Дела об установлении фактов, имеющих юридическое значение. – Установление факта владения и пользования недвижимым имуществом. – Установление факта регистрации юридического лица или индивидуального предпринимателя. – Установления факта принадлежности правоустанавливающего документа. Подведомственность и подсудность данной категории дел. – Требования к заявлению об установлении фактов, имеющих юридическое значение. – Условия установления юридических фактов. – Судебное разбирательство по делам об установлении фактов, имеющих юридическое значение. – Решение арбитражного суда по данной категории дел. Дела о несостоятельности (банкротстве) организаций и граждан. – Подведомственность и подсудность данной категории дел. – Право на обращение в арбитражный суд по делам о несостоятельности (банкротстве). – Порядок возбуждения дел о несостоятельности (банкротстве). Процессуальный порядок рассмотрения дел о несостоятельности (банкротстве). – Процедуры банкротства. – Примирение по делам о несостоятельности (банкротстве). – Особенности рассмотрения дел о банкротстве отдельных категорий должников. Дела, рассматриваемые в порядке упрощенного производства. – Условия рассмотрения дел в упрощенном производстве. – Порядок судебного разбирательства данной категории дел. – Принятие судебного решения по делу в порядке упрощенного производства.</p>
<p><b>Раздел 3:</b> Виды производства по пересмотру актов арбитражных судов.</p>	<p>Понятие апелляционного производства. – Объекты и субъекты апелляционного обжалования. – Порядок подачи апелляционной жалобы. – Форма и содержание апелляционной жалобы. – Отзыв на апелляционную жалобу. – Оставление апелляционной жалобы без движения. – Возвращение апелляционной жалобы. – Прекращение производства по апелляционной жалобе. Процессуальный порядок рассмотрения дела в апелляционной инстанции. – Пределы рассмотрения дела арбитражным судом апелляционной инстанции. – Полномочия арбитражного суда апелляционной инстанции. – Основания для изменения или отмены</p>

	<p>решения суда. – Постановление суда апелляционной инстанции. Апелляционные жалобы на определения арбитражного суда первой инстанции.</p> <p>Понятие кассационного производства. – Объекты и субъекты кассационного обжалования. – Порядок подачи кассационной жалобы. – Форма и содержание кассационной жалобы. – Отзыв на кассационную жалобу. – Оставление кассационной жалобы без движения. – Возвращение кассационной жалобы. – Прекращение производства по кассационной жалобе.</p> <p>Процессуальный порядок рассмотрения дела в кассационной инстанции. – Приостановление исполнения судебных актов арбитражным судом кассационной инстанции. – Пределы рассмотрения дела арбитражными судами кассационной инстанции. – Полномочия арбитражных судов кассационной инстанции. – Основания для изменения или отмены решения суда. – Постановления судов кассационной инстанции.</p> <p>Кассационные жалобы на определения арбитражного суда первой и апелляционной инстанций. – Жалобы на определения арбитражного суда кассационной инстанции.</p> <p>Пересмотр судебных актов в порядке надзора. – Порядок надзорного производства. – Требования к обращению в Верховный Суд РФ. – Отзыв на заявление или представление о пересмотре судебного акта. Принятие заявления или представления к производству. – Возвращение заявления или представления. – Рассмотрение заявления или представления о пересмотре судебного акта в порядке надзора. – Порядок рассмотрения дела в Президиуме Верховного Суда РФ. – Основания для изменения или отмены в порядке надзора судебных актов, вступивших в законную силу. – Содержание постановления Президиума Верховного Суда РФ.</p> <p>Пересмотр в порядке надзора определений арбитражных судов. Производство по пересмотру вступивших в законную силу судебных актов по новым или вновь открывшимся обстоятельствам. – Арбитражные суды, пересматривающие судебные акты по новым или вновь открывшимся обстоятельствам. – Основания пересмотра судебных актов по новым или вновь открывшимся обстоятельствам. – Порядок и срок подачи заявления о пересмотре. – Форма и содержание заявления о пересмотре по новым или вновь открывшимся обстоятельствам.</p> <p>Принятие заявления к производству. – Возвращение заявления о пересмотре судебных актов по новым или вновь открывшимся обстоятельствам. – Процессуальный порядок рассмотрения заявления. – Судебные акты, принимаемые арбитражным судом по результатам рассмотрения заявления о пересмотре судебного акта по новым или вновь открывшимся обстоятельствам.</p>
<p><b>Раздел 4:</b> Общие правила исполнительного производства</p>	<p>Место исполнительного производства в системе арбитражного процесса. – Источники исполнительного законодательства. – Участники исполнительного производства. – Органы принудительного исполнения. – Арбитражный суд в исполнительном производстве. – Лица, участвующие в исполнительном производстве. – Лица, содействующие совершению исполнительных действий. Исполнительные документы. – Порядок выдачи арбитражным судом исполнительных листов. – Выдача дубликата исполнительного листа. – Сроки предъявления исполнительного листа к взысканию. –</p>



	<p>Восстановление пропущенного срока.</p> <p>Общие правила исполнительного производства. – Возбуждение исполнительного производства. – Отложение исполнительных действий. – Приостановление, прекращение, окончание исполнительного производства. – Возвращение исполнительного документа. – Разъяснение исполнительного документа. – Отсрочка или рассрочка исполнения судебных актов, изменения способа и порядка их исполнения. – Поворот исполнения.</p> <p>Жалобы на действия и постановления судебного пристава-исполнителя. – Ответственность за неисполнение или ненадлежащее исполнение судебным приставом-исполнителем своих обязанностей. – Ответственность за утрату исполнительного листа. – Ответственность за неисполнение судебного акта банком или иной кредитной организацией и другими лицами.</p> <p>Особенности принудительного исполнения в отношении организаций и граждан, имеющих статус индивидуальных предпринимателей. – Обращение взыскания на денежные средства. – Особенности обращения взыскания на движимое и недвижимое имущество.</p>
--	--------------------------------------------------------------------------------------------------------------------------------------------------------------------------------------------------------------------------------------------------------------------------------------------------------------------------------------------------------------------------------------------------------------------------------------------------------------------------------------------------------------------------------------------------------------------------------------------------------------------------------------------------------------------------------------------------------------------------------------------------------------------------------------------------------------------------------------------------------------------------------------------------------------------------------------------------------------------------------------------------------------------------------------------------------------------------

## ***1.2. Методические материалы по подготовке к практическим занятиям по дисциплине (модулю)***

Практические (семинарские) занятия - одна из форм учебного занятия, направленная на развитие самостоятельности обучающихся и приобретение умений и навыков. Данные учебные занятия углубляют, расширяют, детализируют полученные ранее знания. Практическое занятие предполагает выполнение обучающимися по заданию и под руководством преподавателей одной или нескольких практических работ.

Цель практических занятий и семинаров состоит в развитии познавательных способностей, самостоятельности мышления и творческой активности обучающихся; углублении, расширении, детализировании знаний, полученных на лекции в обобщенной форме, и содействии выработке навыков профессиональной деятельности. В отдельных случаях на практических занятиях и семинарах руководителем занятия сообщаются дополнительные знания.

Для достижения поставленных целей и решения требуемого перечня задач практические занятия и семинары проводятся традиционными технологиями или с использованием активных и интерактивных образовательных технологий.

Возможные формы проведения практических (семинарских) занятий:

- Деловая игра - это метод группового обучения совместной деятельности в процессе решения общих задач в условиях максимально возможного приближения к реальным проблемным ситуациям. Имитационные игры - на занятиях имитируется деятельность какой-либо организации, предприятия или его подразделения. Имитироваться могут события, конкретная деятельность людей (деловое совещание, обсуждение плана) и обстановка, условия, в которых происходит событие или осуществляется деятельность (кабинет начальника цеха, зал заседаний). Исполнение ролей (ролевые игры) - в этих играх отрабатывается тактика поведения, действий, выполнение функций и обязанностей конкретного лица. Для проведения игр с исполнением роли разрабатывается модель-пьеса ситуации, между студентами распределяются роли с «обязательным содержанием», характеризующиеся различными интересами; в процессе их взаимодействия должно быть найдено компромиссное решение. «Деловой театр» (метод инсценировки) - в нем разыгрывается какая-либо ситуация, поведение человека в этой обстановке, обучающийся должен вжиться в образ определенного лица, понять его действия, оценить обстановку и найти правильную линию поведения. Основная задача метода инсценировки - научить ориентироваться в различных обстоятельствах, давать объективную оценку своему поведению, учитывать возможности других людей, влиять на их интересы, потребности и деятельность, не прибегая к формальным атрибутам власти, к приказу.

- Игровое проектирование - является практическим занятием или циклом занятий, суть которых состоит в разработке инженерного, конструкторского, технологического и других видов проектов в игровых условиях, максимально воссоздающих реальность. Этот метод отличается высокой степенью сочетания индивидуальной и совместной работы обучающихся.

- Познавательные-дидактические игры не относятся к деловым играм. Они предполагают лишь включение изучаемого материала в необычный игровой контекст и иногда содержат лишь элементы ролевых игр. Такие игры могут проводиться в виде копирования научных, культурных, социальных явлений (конкурс знатоков, «Поле чудес», КВН и т.д.) и в виде предметно-содержательных моделей, (например, игры-путешествия, когда надо разработать рациональный маршрут, пользуясь различными картами).

- Анализ конкретных ситуаций. Конкретная ситуация – это любое событие, которое содержит в себе противоречие или вступает в противоречие с окружающей средой. Ситуации могут нести в себе как позитивный, так и отрицательный опыт. Все ситуации делятся на простые, критические и экстремальные.

- Кейс-метод (от английского case – случай, ситуация) – усовершенствованный метод анализа конкретных ситуаций, метод активного проблемно-ситуационного анализа, основанный на обучении путем решения конкретных задач – ситуаций (решение кейсов). Непосредственная цель метода case-study - обучающиеся должны проанализировать ситуацию, разобраться в сути проблем, предложить возможные решения и выбрать лучшее из них. Кейсы делятся на практические (отражающие реальные жизненные ситуации), обучающие (искусственно созданные, содержащие значительные элементы условности при отражении в нем жизни) и исследовательские (ориентированные на проведение исследовательской деятельности посредством применения метода моделирования). Метод конкретных ситуаций (метод case-study) относится к неигровым имитационным активным методам обучения.

- Тренинг (англ. training от train — обучать, воспитывать) – метод активного обучения, направленный на развитие знаний, умений и навыков и социальных установок. Тренинг – форма интерактивного обучения, целью которого является развитие компетентности межличностного и профессионального поведения в общении. Достоинство тренинга заключается в том, что он обеспечивает активное вовлечение всех участников в процесс обучения. Можно выделить основные типы тренингов по критерию направленности воздействия и изменений – навыковый, психотерапевтический, социально-психологический, бизнес-тренинг.

- Метод Сократа (Майевтика) – метод вопросов, предполагающих критическое отношение к догматическим утверждениям, называется еще как метод «сократовской иронии». Это умение извлекать скрытое в человеке знание с помощью искусных наводящих вопросов, подразумевающего короткий, простой и заранее предсказуемый ответ.

- Интерактивная лекция – выступление ведущего обучающего перед большой аудиторией с применением следующих активных форм обучения: дискуссия, беседа, демонстрация слайдов или учебных фильмов, мозговой штурм.

- Групповая, научная дискуссия, диспут. Дискуссия — это целенаправленное обсуждение конкретного вопроса, сопровождающееся обменом мнениями, идеями между двумя и более лицами. Задача дискуссии - обнаружить различия в понимании вопроса и в споре установить истину. Дискуссии могут быть свободными и управляемыми. К технике управляемой дискуссии относятся: четкое определение цели, прогнозирование реакции оппонентов, планирование своего поведения, ограничение времени на выступления и их заданная очередность. Разновидностью свободной дискуссии является форум, где каждому желающему дается неограниченное время на выступление, при условии, что его выступление вызывает интерес аудитории. Каждый конкретный форум имеет свою тематику — достаточно широкую, чтобы в её пределах можно было вести многоплановое обсуждение.

- Дебаты – это четко структурированный и специально организованный публичный обмен мыслями между двумя сторонами по актуальным темам. Это разновидность публичной дискуссии участников дебатов, направляющая на переубеждение в своей правоте третьей стороны, а не друг друга. Поэтому вербальные и невербальные средства, которые используются

участниками дебатов, имеют целью получения определённого результата — сформировать у слушателей положительное впечатление от собственной позиции.

- Метод работы в малых группах. Групповое обсуждение кого-либо вопроса направлено на достижение лучшего взаимопонимания и нахождения истины. Групповое обсуждение способствует лучшему усвоению изучаемого материала. Оптимальное количество участников - 5-7 человек. Перед обучающимися ставится проблема, выделяется определенное время, в течение которого они должны подготовить аргументированный обдуманный ответ. Педагогический работник может устанавливать правила проведения группового обсуждения – задавать определенные рамки обсуждения, ввести алгоритм выработки общего мнения, назначить лидера и др.

- Круглый стол - общество, собрание в рамках более крупного мероприятия (съезда, симпозиума, конференции). Мероприятие, как правило, на которое приглашаются эксперты и специалисты из разных сфер деятельности для обсуждения актуальных вопросов. Данная модель обсуждения, основываясь на соглашениях, в качестве итогов даёт результаты, которые, в свою очередь, являются новыми соглашениями.

- Коллоквиум - (лат. colloquium — разговор, беседа) - одна из форм учебных занятий в системе образования, имеющая целью выяснение и повышение знаний обучающихся. На коллоквиумах обсуждаются: отдельные части, разделы, темы, вопросы изучаемого курса (обычно не включаемые в тематику семинарских и других практических учебных занятий), рефераты, проекты и др. работы обучающихся. Это научные собрания, на которых заслушиваются и обсуждаются доклады. Коллоквиум – это и форма контроля, массового опроса, позволяющая преподавателю в сравнительно небольшой срок выяснить уровень знаний студентов по данной теме дисциплины. Коллоквиум проходит обычно в форме дискуссии, в ходе которой обучающимся предоставляется возможность высказать свою точку зрения на рассматриваемую проблему, учиться обосновывать и защищать ее. Аргументируя и отстаивая свое мнение, обучающийся в то же время демонстрирует, насколько глубоко и осознанно он усвоил изученный материал.

- Метод «мозговой штурм» (мозговой штурм, мозговая атака, англ. brainstorming) — оперативный метод решения проблемы на основе стимулирования творческой активности, при котором участникам обсуждения предлагают высказывать как можно большее количество вариантов решения, в том числе самых фантастичных. Затем из общего числа высказанных идей отбирают наиболее удачные, которые могут быть использованы на практике. Является методом экспертного оценивания.

- Метод проектов - это способ достижения дидактической цели через детальную разработку проблемы (технологию), которая должна завершиться вполне реальным, осязаемым практическим результатом, оформленным тем или иным образом; это совокупность приёмов, действий обучающихся в их определённой последовательности для достижения поставленной задачи – решения проблемы, лично значимой для учащихся и оформленной в виде некоего конечного продукта. Основное предназначение метода проектов состоит в предоставлении учащимся возможности самостоятельного приобретения знаний в процессе решения практических задач или проблем, требующего интеграции знаний из различных предметных областей.

- Брифинг - (англ. briefing от англ. brief – короткий, недолгий) – краткая пресс-конференция, посвященная одному вопросу. Основное отличие: отсутствует презентационная часть. То есть практически сразу идут ответы на вопросы журналистов.

- Метод портфолио (итал. portfolio — 'портфель, англ. - папка для документов) - современная образовательная технология, в основе которой используется метод аутентичного оценивания результатов образовательной и профессиональной деятельности. Портфолио как подборка сертифицированных достижений, наиболее значимых работ и отзывов на них.

### **Вопросы для самоподготовки к практическим (семинарским) занятиям по разделам (темам) дисциплины (модуля)**

#### **Раздел 1. Основные положения арбитражного процесса**

## **Тема 1.1. Предмет и система курса «Арбитражный процесс». Полномочия, порядок образования и деятельности системы арбитражных судов РФ.**

### **Вопросы для самоподготовки:**

1. Общие положения о производстве в арбитражном суде;
2. Понятие арбитражного процесса;
3. Арбитражная процессуальная форма;
4. Стадии арбитражного процесса;
5. Арбитражный процесс (арбитражное процессуальное право) как юридическая наука и учебная дисциплина.

## **Тема 1.2. Принципы Арбитражного процесса. Состав Арбитражного суда. Отводы.**

### **Вопросы для самоподготовки:**

1. Понятие принципов арбитражного процессуального права и их значение.
2. Организационно-функциональные принципы арбитражного процесса.
3. Функциональные принципы арбитражного процесса.
4. Единоличное и коллегиальное рассмотрение дел.
5. Основания для отвода судьи.

## **Тема 1.3. Компетенция арбитражных судов (предметная компетенция, подсудность дел арбитражному суду).**

### **Вопросы для самоподготовки:**

1. Понятие предметной компетенции. Органы, наделенные правом разрешения юридических дел и осуществления хозяйственной юрисдикции.
2. Основные критерии предметной компетенции арбитражных судов. Виды предметной компетенции арбитражных судов.
3. Основные категории дел, отнесенные к компетенции арбитражных судов.
4. Коллизии предметной компетенции и порядок их разрешения. Процессуально-правовые последствия несоблюдения правил о предметной компетенции арбитражных судов.
6. Понятие подсудности и ее отличие от предметной компетенции.
7. Виды подсудности в арбитражном судопроизводстве. Родовая подсудность. Основные правила родовой подсудности.
8. Территориальная подсудность и ее виды.
9. Передача дел из одного арбитражного суда в другой суд.
10. Соотношение правил ч. 1 ст. 47 Конституции России и ст. 31. АПК РФ.

## **Тема 1.4. Лица, участвующие в деле и иные участники процесса. Представительство в арбитражном суде.**

### **Вопросы для самоподготовки:**

1. Понятие субъектов арбитражного процессуального права и их классификация.
2. Арбитражные суды как субъекты арбитражного процессуального права.
3. Лица, участвующие в деле, в арбитражном процессе.
4. Арбитражная процессуальная правосубъектность. Процессуальные права и обязанности лиц, участвующих в деле.
5. Стороны в арбитражном процессе. Процессуальное соучастие, замена ненадлежащей стороны, процессуальное правопреемство в арбитражном процессе.
6. Третьи лица в арбитражном процессе.
7. Прокурор в арбитражном процессе.
8. Участие в арбитражном процессе государственных органов, органов местного самоуправления и иных органов.
9. Представительство в арбитражном процессе: понятие, виды. Субъекты представительства, полномочия представителей и порядок их оформления.

## **Тема 1.5. Доказывание и доказательства.**

### **Вопросы для самоподготовки:**

1. Предмет доказывания;
2. Основания освобождения от доказывания;
3. Понятие доказательств. Классификация доказательств;
4. Распределение обязанностей доказывания и представления доказательств;
5. Истребование доказательств. Истребование доказательств арбитражным судом;
6. Относимость и допустимость доказательств;
7. Письменные и вещественные доказательства, порядок их истребования и исследования;
8. Объяснения сторон;
9. Свидетельские показания;
10. Экспертиза, условия и порядок назначения. Права эксперта. Заключение эксперта;
11. Правовое положение переводчика;
12. Обеспечение доказательств;
13. Арбитражные судебные поручения;
14. Оценка доказательств судом.

### **Перечень тем рефератов:**

Категории дел, отнесенные к компетенции арбитражных судов;

Арбитражная процессуальная форма и ее значение.

Арбитражный процесс (арбитражное процессуальное право) как юридическая наука и учебная дисциплина.

Арбитражная процессуальная форма.

Понятие экономических споров и иных юридических дел, возникающих в связи с осуществлением предпринимательской и иной экономической деятельности;

Предметная компетенция арбитражных судов по делам, возникающим из гражданских правоотношений;

Предметная компетенция арбитражных судов по делам, возникающим из административных и иных публичных правоотношений;

Понятие специальной предметной компетенции арбитражных судов;

Предметная компетенция арбитражных судов по делам, рассматриваемым в порядке неискового производства;

Предметная компетенция арбитражных судов по делам об оспаривании решений третейских судов и о выдаче исполнительных листов на принудительное исполнение решений третейских судов, о признании и приведении в исполнение решений иностранных судов и иностранных арбитражных судов;

Передача сторонами экономических споров на разрешение третейских судов.

Категории дел, подсудных арбитражным судам;

Родовая подсудность;

Территориальная подсудность и ее виды.

Система принципов арбитражного процессуального права.

Принцип назначения судей на должность.

Принцип диспозитивности.

Основания для отвода помощника судьи, секретаря судебного заседания, эксперта, переводчика.

19. Понятие и признаки арбитражных процессуальных правоотношений;

20. Основания возникновения, изменения и прекращения арбитражных процессуальных правоотношений;

21. Объект арбитражных процессуальных правоотношений;

22. Содержание арбитражных процессуальных отношений;

23. Субъекты арбитражных процессуальных правоотношений.

24. Относимость и допустимость доказательств в арбитражном процессе.

25. Распределение обязанности по доказыванию в арбитражном процессе.

26. Понятие доказывания, доказательств и средств (способов) доказывания.

27. Предмет доказывания.

28. Субъекты доказывания.
29. Порядок раскрытия доказательств.
30. Общий порядок распределения обязанности по доказыванию в арбитражном процессе и исключения из него.
31. Относимость доказательств.
32. Допустимость доказательств.
33. Классификация доказательств.
34. Обеспечения доказательств.
35. Распределение судебных расходов в арбитражном процессе.
36. Виды судебных расходов в арбитражном процессе и порядок их возмещения.
37. Понятие, виды и значение сроков в арбитражном процессе.

## **Раздел 2. Производство в арбитражном суде первой инстанции.**

### **Тема 2.1. Обеспечение иска. Судебные расходы и судебные штрафы. Процессуальные сроки. Судебные извещения.**

#### **Вопросы для самоподготовки:**

1. Понятие и виды судебных расходов. Судебные штрафы;
2. Государственная пошлина. Возврат государственной пошлины;
3. Понятие и состав судебных издержек;
4. Основания для освобождения от уплаты судебных расходов;
5. Выплата сумм, причитающихся свидетелям, экспертам и переводчикам;
6. Распределение судебных расходов. Отнесение судебных расходов на сторону, злоупотребляющую своими процессуальными правами.
7. Понятие и виды процессуальных сроков;
8. Процессуальные сроки, установленные законом. Сроки, определяемые арбитражным судом;
9. Исчисление сроков. Приостановление, восстановление, продление и окончание сроков;
10. Последствия пропуска процессуального срока.
11. Понятие иска. Элементы иска.
12. Виды исков. Основания их классификации.
13. Право на предъявление иска.
14. Соединение и разъединение исков.
15. Защита ответчика против иска. Отзыв. Встречный иск.
16. Обеспечение иска. Основание и порядок применения мер обеспечения иска.
17. Защита ответчика против мер по обеспечению иска.

### **Тема 2.2. Исковое производство.**

#### **Вопросы для самоподготовки:**

1. Цели и значение подготовки дела к судебному разбирательству как стадии процесса;
2. Сроки подготовки дела к судебному разбирательству;
3. Процессуальные действия судьи на стадии подготовки дела к предварительному судебному разбирательству;
4. Содержание определений, выносимых в стадии подготовки дела к судебному разбирательству;
5. Предварительное судебное заседание;
6. Назначение дела к судебному разбирательству.
7. Сущность и значение стадии возбуждения дела в арбитражном суде.
8. Порядок предъявления иска и последствия его несоблюдения.
9. Содержание искового заявления.
10. Принятие искового заявления к производству арбитражного суда.
11. Возвращение искового заявления.
12. Сроки рассмотрения дел и принятия решений;
13. Порядок в заседании арбитражного суда;
14. Рассмотрение спора без участия сторон и их представителей и при непредставлении отзыва на исковое заявление и истребованных судьей материалов;

15. Отложение рассмотрения дела;
16. Приостановление производства по делу и его возобновление;
17. Формы окончания производства по делу без вынесения решения. Прекращение производства по делу, оставление искового заявления без рассмотрения;
18. Протокол судебного заседания;
19. Рассмотрение дела в отдельных заседаниях суда;
20. Судебные прения.

### **Тема 2.3. Производство в арбитражном суде первой инстанции по делам, возникающим из административных и иных правоотношений.**

#### **Вопросы для самоподготовки:**

1. Понятие и сущность производства по делам, возникающим из административных и иных публичных правоотношений. Виды (категории) дел, относящихся к производству, возникающему из административных и иных публичных правоотношений;
2. Применение общих правил искового производства и специальных правил при рассмотрении и разрешении дел, возникающих из административных и иных публичных правоотношений;
3. Рассмотрение дел об оспаривании нормативных правовых актов;
4. Рассмотрение и разрешение дел об оспаривании ненормативных правовых актов, решений и действий (бездействия) государственных органов, органов местного самоуправления, иных органов, должностных лиц;
5. Рассмотрение и разрешение дел об административных правонарушениях;
6. Подсудность дел о привлечении к административной ответственности;
7. Требования, предъявляемые к заявлению о привлечении к административной ответственности. Процессуальный порядок рассмотрения и разрешения дел;
8. Судебное оспаривание решений административных органов о привлечении к административной ответственности.

### **Тема 2.4. Особенности производства в арбитражном суде по отдельным категориям дел.**

#### **Вопросы для самоподготовки:**

1. Процессуальный порядок рассмотрения отдельных категорий дел.
2. Судебное разбирательство по делам об установлении фактов, имеющих юридическое значение.
3. Дела о несостоятельности (банкротстве) организаций и граждан.
4. Процессуальный порядок рассмотрения дел о несостоятельности (банкротстве).
5. Дела, рассматриваемые в порядке упрощенного производства.

#### **Перечень тем рефератов:**

1. Установление факта, имеющего юридическое значение как форма защиты субъективного права.
2. Особенности рассмотрения дел о несостоятельности (банкротстве) предпринимателей без образования юридического лица;
3. Статус арбитражного управляющего в арбитражном процессе;
4. Субъекты производства по делу о несостоятельности (банкротстве).
5. Упрощенное производство как самостоятельная стадия арбитражного процесса.
6. Особенности рассмотрения в арбитражном суде дел, возникающих из административных и иных публичных правоотношений.
7. Категории дел, относящихся к производству, возникающему из административных и иных публичных правоотношений.
8. Применение общих правил искового производства и специальных правил при рассмотрении и разрешении дел, возникающих из административных и иных публичных правоотношений.
9. Рассмотрение и разрешение дел об оспаривании нормативных правовых актов.

10. Рассмотрение и разрешение дел об оспаривании ненормативных правовых актов, решений и действий (бездействия) государственных органов, органов местного самоуправления, иных органов, должностных лиц.
11. Рассмотрение и разрешение дел об административных правонарушениях.
12. Судебное оспаривание решений административных органов о привлечении к административной ответственности.
13. Третейский суд в системе органов, осуществляющих экономическое правосудие.
14. Порядок формирования третейского суда.
15. Возбуждение дела и порядок третейского разбирательства.
16. Принятие решения третейским судом.
17. Исполнение решения третейского суда.
18. Особенности производства в арбитражных судах по делам об оспаривании решений третейских судов и о выдаче исполнительных листов на принудительное исполнение решений третейских судов.
19. Статус иностранных лиц в арбитражном процессе в Российской Федерации.
20. Процессуальная правоспособность иностранных лиц.
21. Судебный иммунитет: понятие, субъектный и объектный состав.
22. Основы сотрудничества и взаимопомощи арбитражных судов.
23. Решения иностранных судов, их признание и исполнение.
24. Особенности и порядок производства по делам о признании и приведении в исполнение решений иностранных судов и иностранных арбитражных судов.

### **Раздел 3. Виды производства по пересмотру актов арбитражных судов.**

#### **Тема 3.1. Производство по пересмотру судебных актов в апелляционном порядке.**

##### **Вопросы для самоподготовки:**

1. Виды производств по пересмотру решений арбитражных судов;
2. Право апелляционного обжалования и его субъекты;
3. Объекты апелляционного обжалования;
4. Срок, порядок подачи, содержание апелляционной жалобы;
5. Производство по апелляционной жалобе;
6. Полномочия суда апелляционной инстанции;
7. Основания к изменению или отмене решения судом апелляционной инстанции;
8. Постановление суда апелляционной инстанции и его обжалование.

#### **Тема 3.2. Производство по пересмотру судебных актов в кассационном порядке.**

##### **Вопросы для самоподготовки:**

1. Право кассационного обжалования: субъекты права кассационного обжалования;
2. Объект обжалования;
3. Срок, порядок подачи и содержание кассационной жалобы;
4. Арбитражные суды, проверяющие законность решений в кассационной инстанции;
5. Процессуальные действия, связанные с поданной кассационной жалобой;
6. Срок рассмотрения кассационной жалобы;
7. Пределы рассмотрения дела в суде кассационной инстанции;
8. Полномочия суда кассационной инстанции;
9. Основания к отмене (изменению) решения или постановления арбитражного суда судом кассационной инстанции;
10. Постановление суда кассационной инстанции. Обязательность указаний суда кассационной инстанции.

#### **Тема 3.3. Производство по пересмотру судебных актов в порядке надзора и по новым или вновь открывшимся обстоятельствам.**

##### **Вопросы для самоподготовки:**

1. Пересмотр актов арбитражных судов в порядке надзора;



2. Объект пересмотра в порядке надзора;
3. Возбуждение процесса по пересмотру судебных актов в порядке надзора. Порядок рассмотрения надзорной жалобы или представления прокурора;
4. Полномочия Президиума Верховного Суда Российской Федерации по пересмотру актов в порядке надзора;
5. Порядок принятия постановления Президиума Верховного Суда Российской Федерации;
6. Обязательность указаний Президиума Верховного Суда Российской Федерации.

Составьте в письменном виде схему: «Сравнительный анализ стадий по пересмотру судебных актов в арбитражном процессе», заполняя ее по прохождении соответствующей темы.

Критерий	Апелляционный порядок	Кассационный порядок	Надзорный порядок	Пересмотр постановлений суда по вновь открывшимся обстоятельствам
Объекты Пересмотра				
Предмет проверки				
Лица, имеющие право на обращение в вышестоящий суд				
Срок обращения в вышестоящий суд				
Суд, осуществляющий пересмотр				

#### **Раздел 4. Общие правила исполнительного производства.**

##### **Тема 4.1. Основные положения и категории исполнительного производства.**

###### **Вопросы для самоподготовки:**

1. Порядок выдачи исполнительного листа, его дубликата, срок предъявления исполнительного листа к исполнению.
2. Восстановление пропущенного срока для предъявления исполнительного листа к исполнению.
3. Общие условия исполнения.

##### **Тема 4.2. Ответственность за нарушение законодательства об исполнительном производстве РФ.**

###### **Вопросы для самоподготовки:**

1. Ответственность за неисполнение судебного акта;
2. Поворот исполнения судебного акта и разрешение вопроса о повороте исполнения;
3. Оспаривание решений и действий (бездействия) пристава-исполнителя.

###### **Перечень тем рефератов:**

1. Особенности исполнительного производства в отношении субъектов предпринимательской деятельности.
2. Темы докладов:
3. Понятие исполнительного производства.
4. Порядок выдачи исполнительного листа, его дубликата, срок предъявления исполнительного листа к исполнению.

5. Основания и порядок восстановления пропущенного срока для предъявления исполнительного листа к исполнению.
6. Ответственность за неисполнение судебного акта.
7. Поворот исполнения судебного акта и разрешение вопроса о повороте исполнения.
8. Оспаривание решений и действий (бездействия) пристава-исполнителя.
9. Процессуальный порядок и пределы рассмотрения дела арбитражным судом апелляционной инстанции;
10. Полномочия апелляционных арбитражных судов и их юридическое значение.
11. Полномочия федеральных окружных арбитражных судов;
12. Особенности рассмотрения дела в кассационной инстанции.
13. Основания к отмене или изменению судебного акта в порядке надзора и их правовое значение.
14. Правила распределения взысканных сумм между взыскателями.
15. Очередность удовлетворения требований по исполнительным документам.
16. Особенности исполнения судебных решений, которыми должник присужден к передаче определенных вещей.

## **2. МЕТОДИЧЕСКИЕ РЕКОМЕНДАЦИИ ДЛЯ ОБУЧАЮЩИХСЯ ПО ОСВОЕНИЮ ДИСЦИПЛИНЫ (МОДУЛЯ) И САМОСТОЯТЕЛЬНОЙ РАБОТЕ**

Освоение обучающимся дисциплины (модуля) «Арбитражный процесс» предполагает изучение материалов дисциплины на аудиторных занятиях и в ходе самостоятельной работы. Аудиторные занятия проходят в форме лекций, семинаров, практических и лабораторных занятий. Самостоятельная работа включает разнообразный комплекс видов и форм работы обучающихся.

Для успешного освоения дисциплины (модуля) и достижения поставленных целей необходимо внимательно ознакомиться с рабочей программы дисциплины (модуля), доступной в электронной информационно-образовательной среде РГСУ.

Следует обратить внимание на списки основной и дополнительной литературы, на предлагаемые преподавателем ресурсы информационно-телекоммуникационной сети Интернет. Эта информация необходима для самостоятельной работы обучающегося.

При подготовке к аудиторным занятиям необходимо помнить особенности каждой формы его проведения.

*Подготовка к учебному занятию лекционного типа заключается в следующем.*

С целью обеспечения успешного обучения обучающийся должен готовиться к лекции, поскольку она является важнейшей формой организации учебного процесса, поскольку:

- знакомит с новым учебным материалом;
- разъясняет учебные элементы, трудные для понимания;
- систематизирует учебный материал;
- ориентирует в учебном процессе.

С этой целью:

- внимательно прочитайте материал предыдущей лекции;
- ознакомьтесь с учебным материалом по учебнику и учебным пособиям с темой прочитанной лекции;
- внесите дополнения к полученным ранее знаниям по теме лекции на полях лекционной тетради;
- запишите возможные вопросы, которые вы зададите лектору на лекции по материалу изученной лекции;
- постарайтесь уяснить место изучаемой темы в своей подготовке;
- узнайте тему предстоящей лекции (по тематическому плану, по информации лектора) и запишите информацию, которой вы владеете по данному вопросу.

*Подготовка к занятию семинарского типа.*

При подготовке и работе во время проведения занятий семинарского типа следует обратить внимание на следующие моменты: на процесс предварительной подготовки, на работу во время занятия, обработку полученных результатов, исправление полученных замечаний.

Предварительная подготовка к учебному занятию семинарского типа заключается в изучении теоретического материала в отведенное для самостоятельной работы время, ознакомление с инструктивными материалами с целью осознания задач практического занятия, техники безопасности при работе с приборами, веществами.

Работа во время проведения учебного занятия семинарского типа включает:

– консультирование студентов преподавателями и вспомогательным персоналом с целью предоставления исчерпывающей информации, необходимой для самостоятельного выполнения предложенных преподавателем задач.

– самостоятельное выполнение заданий согласно обозначенной рабочей программой дисциплины (модуля) тематики.

*Самостоятельная работа.*

Самостоятельная работа - планируемая учебная, учебно-исследовательская, научно-исследовательская работа студентов, выполняемая во внеаудиторное (аудиторное) время по заданию и при методическом руководстве преподавателя, но без его непосредственного участия (при частичном непосредственном участии преподавателя, оставляющем ведущую роль за работой студентов).

Для более углубленного изучения темы задания для самостоятельной работы рекомендуется выполнять параллельно с изучением данной темы. При выполнении заданий по возможности используйте наглядное представление материала.

Самостоятельная работа студентов в ВУЗе является важным видом учебной и научной деятельности студента. Самостоятельная работа студентов играет значительную роль в рейтинговой технологии обучения.

К современному специалисту в области медицины общество предъявляет достаточно широкий перечень требований, среди которых немаловажное значение имеет наличие у выпускников определенных навыков (компетенций) и умения самостоятельно добывать знания из различных источников, систематизировать полученную информацию, давать оценку конкретной профессиональной ситуации. Формирование такого умения происходит в течение всего периода обучения.

В процессе самостоятельной работы студент приобретает необходимые для будущей специальности компетенции, навыки самоорганизации, самоконтроля, самоуправления, саморефлексии и становится активным самостоятельным субъектом учебной деятельности.

Самостоятельная работа студентов должна оказывать важное влияние на формирование личности будущего специалиста, его компетентность. Каждый студент самостоятельно определяет режим своей работы и меру труда, затрачиваемого на овладение учебным содержанием по каждой дисциплине. Он выполняет внеаудиторную работу по личному индивидуальному плану, в зависимости от его подготовки, времени и других условий.

***Виды самостоятельной работы.***

***Работа с литературой.***

При работе с книгой необходимо подобрать литературу, научиться правильно ее читать, вести записи. Для подбора литературы в библиотеке используются алфавитный и систематический каталоги. Важно помнить, что рациональные навыки работы с книгой - это всегда большая экономия времени и сил. Правильный подбор учебников рекомендуется преподавателем, читающим лекционный курс. Необходимая литература может быть также указана в методических разработках по данному курсу. Изучая материал по учебнику, следует переходить к следующему вопросу только после правильного уяснения предыдущего, описывая на бумаге все выкладки и вычисления (в том числе те, которые в учебнике опущены или на лекции даны для самостоятельного вывода). При изучении любой дисциплины большую и важную роль играет самостоятельная индивидуальная работа. Особое внимание следует обратить на определение основных понятий курса. Студент должен подробно разбирать примеры, которые поясняют такие определения, и уметь строить аналогичные примеры самостоятельно. Нужно

добиваться точного представления о том, что изучаешь. Полезно составлять опорные конспекты. При изучении материала по учебнику полезно в тетради (на специально отведенных полях) дополнять конспект лекций. Там же следует отмечать вопросы, выделенные студентом для консультации с преподавателем. Выводы, полученные в результате изучения, рекомендуется в конспекте выделять, чтобы они при перечитывании записей лучше запоминались. Опыт показывает, что многим студентам помогает составление листа опорных сигналов, содержащего важнейшие и наиболее часто употребляемые формулы и понятия. Такой лист помогает запомнить формулы, основные положения лекции, а также может служить постоянным справочником для студента. Различают два вида чтения: первичное и вторичное. Первичное - это внимательное, неторопливое чтение, при котором можно остановиться на трудных местах.

Задача вторичного чтения - полное усвоение смысла целого (по счету это чтение может быть и не вторым, а третьим или четвертым). Самостоятельная работа с учебниками и книгами (а также самостоятельное теоретическое исследование проблем, обозначенных преподавателем на лекциях) – это важнейшее условие формирования у себя научного способа познания.

Чтение научного текста является частью познавательной деятельности. Ее цель – извлечение из текста необходимой информации. От того на сколько осознанна читающим собственная внутренняя установка при обращении к печатному слову (найти нужные сведения, усвоить информацию полностью или частично, критически проанализировать материал и т.п.) во многом зависит эффективность осуществляемого действия.

#### ***Методические рекомендации по составлению конспекта:***

1. Внимательно прочитайте текст. Уточните в справочной литературе непонятные слова. При записи не забудьте вынести справочные данные на поля конспекта;

2. Выделите главное, составьте план;

3. Кратко сформулируйте основные положения текста, отметьте аргументацию автора;

4. Законспектируйте материал, четко следуя пунктам плана. При конспектировании старайтесь выразить мысль своими словами. Записи следует вести четко, ясно.

5. Грамотно записывайте цитаты. Цитируя, учитывайте лаконичность, значимость мысли.

В тексте конспекта желательно приводить не только тезисные положения, но и их доказательства. При оформлении конспекта необходимо стремиться к емкости каждого предложения. Мысли автора книги следует излагать кратко, заботясь о стиле и выразительности написанного. Число дополнительных элементов конспекта должно быть логически обоснованным, записи должны распределяться в определенной последовательности, отвечающей логической структуре произведения. Для уточнения и дополнения необходимо оставлять поля. Владение навыками конспектирования требует от студента целеустремленности, повседневной самостоятельной работы.

#### ***Методические материалы по самостоятельному решению задач***

При самостоятельном решении задач нужно обосновывать каждый этап решения, исходя из теоретических положений курса. Если студент видит несколько путей решения проблемы (задачи), то нужно сравнить их и выбрать самый рациональный. Полезно до начала вычислений составить краткий план решения проблемы (задачи). Решение проблемных задач или примеров следует излагать подробно, вычисления располагать в строгом порядке, отделяя вспомогательные вычисления от основных. Решения при необходимости нужно сопровождать комментариями, схемами, чертежами и рисунками. Следует помнить, что решение каждой учебной задачи должно доводиться до окончательного логического ответа, которого требует условие, и по возможности с выводом. Полученный ответ следует проверить способами, вытекающими из существа данной задачи. Полезно также (если возможно) решать несколькими способами и сравнить полученные результаты. Решение задач данного типа нужно продолжать до приобретения твердых навыков в их решении.

#### ***Методические материалы к выполнению реферата***

Реферат (от лат. referre – сообщать) – краткое изложение в письменном виде или в форме публикации доклада, содержания научного труда (трудов), литературы по теме. Работа над рефератом условно разделяется на выбор темы, подбор литературы, подготовку и защиту плана; написание теоретической части и всего текста с указанием библиографических данных

используемых источников, подготовку доклада, выступление с ним. Тематика рефератов полностью связана с основными вопросами изучаемого курса.

Список литературы к темам не дается, и обучающиеся самостоятельно ведут библиографический поиск, причем им не рекомендуется ограничиваться университетской библиотекой.

Важно учитывать, что написание реферата требует от обучающихся определенных усилий. Особое внимание следует уделить подбору литературы, методике ее изучения с целью отбора и обработки собранного материала, обоснованию актуальности темы и теоретического уровня обоснованности используемых в качестве примеров фактов какой-либо деятельности.

Выбрав тему реферата, начав работу над литературой, необходимо составить план. Изучая литературу, продолжается обдумывание темы, осмысливание прочитанного, делаются выписки, сопоставляются точки зрения разных авторов и т.д. Реферативная работа сводится к тому, чтобы в ней выделились две взаимосвязанные стороны: во-первых, ее следует рассматривать как учебное задание, которое должен выполнить обучаемый, а во-вторых, как форму научной работы, творческого воображения при выполнении учебного задания.

Наличие плана реферата позволяет контролировать ход работы, избежать формального переписывания текстов из первоисточников.

Оформление реферата включает титульный лист, оглавление и краткий список использованной литературы. Список использованной литературы размещается на последней странице рукописи или печатной форме реферата. Реферат выполняется в письменной или печатной форме на белых листах формата А4 (210 x 297 мм). Шрифт Times New Roman, кегель 14, через 1,5 интервала при соблюдении следующих размеров текста: верхнее поле – 25 мм, нижнее – 20 мм, левое – 30 мм, правое – 15 мм. Нумерация страниц производится сверху листа, по центру. Титульный лист нумерации не подлежит.

Рефераты должны быть написаны простым, ясным языком, без претензий на наукообразность. Следует избегать сложных грамматических оборотов, непривычных терминов и символов. Если же такие термины и символы все-таки приводятся, то необходимо разъяснять их значение при первом упоминании в тексте реферата.

Объем реферата предполагает тщательный отбор информации, необходимой для краткого изложения вопроса. Важнейший этап – редактирование готового текста реферата и подготовка к обсуждению. Обсуждение требует хорошей ориентации в материале темы, умения выделить главное, поставить дискуссионный вопрос, привлечь внимание слушателей к интересной литературе, логично и убедительно изложить свои мысли.

Рефераты обязательно подлежат защите. Процедура защиты начинается с определения оппонентов защищающего свою работу. Они стремятся дать основательный анализ работы обучающимся, обращают внимание на положительные моменты и недостатки реферата, дают общую оценку содержанию, форме преподнесения материала, характеру использованной литературы. Иногда они дополняют тот или иной раздел реферата. Последнее особенно ценно, ибо говорит о глубоком знании обучающимся-оппонентом изучаемой проблемы.

Обсуждение не ограничивается заслушиванием оппонентов. Другие обучающиеся имеют право уточнить или опровергнуть какое-либо утверждение. Преподаватель предлагает любому обучающемуся задать вопрос по существу доклада или попытаться подвести итог обсуждению.

#### **Алгоритм работы над рефератом**

##### **1. Выбор темы**

Тема должна быть сформулирована грамотно (с литературной точки зрения);

В названии реферата следует поставить четкие рамки рассмотрения темы;

Желательно избегать слишком длинных названий;

Следует по возможности воздерживаться от использования в названии спорных с научной точки зрения терминов, излишней наукообразности, а также чрезмерного упрощения формулировок.

2. Реферат следует составлять из пяти основных частей: введения; основной части; заключения; списка литературы; приложений.

##### **3. Основные требования к введению:**

Во введении не следует концентрироваться на содержании; введение должно включать краткое обоснование актуальности темы реферата, где требуется показать, почему данный вопрос может представлять научный интерес и есть ли связь представляемого материала с современностью. Таким образом, тема реферата должна быть актуальна либо с научной точки зрения, либо с современных позиций.

Очень важно выделить цель, а также задачи, которые требуется решить для выполнения цели.

Введение должно содержать краткий обзор изученной литературы, в котором указывается взятый из того или иного источника материал, кратко анализируются изученные источники, показываются их сильные и слабые стороны;

Объем введения составляет две страницы текста.

#### 4. Требования к основной части реферата:

Основная часть содержит материал, отобранный для рассмотрения проблемы;

Также основная часть должна включать в себя собственно мнение обучающихся и сформулированные самостоятельные выводы, опирающиеся на приведенные факты;

Материал, представленный в основной части, должен быть логически изложен и распределен по параграфам, имеющим свои названия;

В изложении основной части необходимо использовать сноски (в первую очередь, когда приводятся цифры и чьи-то цитаты);

Основная часть должна содержать иллюстративный материал (графики, таблицы и т. д.);

Объем основной части составляет около 10 страниц.

#### 5. Требования к заключению:

В заключении формулируются выводы по параграфам, обращается внимание на выдвинутые во введении задачи и цели;

Заключение должно быть четким, кратким, вытекающим из содержания основной части.

#### 6. Требования к оформлению списка литературы (по ГОСТу):

Необходимо соблюдать правильность последовательности записи источников: сначала следует писать фамилию, а после инициалы; название работы не ставится в кавычки; после названия сокращенно пишется место издания; затем идет год издания; наконец, называется процитированная страница.

#### ***Критерии оценки реферата***

Обучающийся, защищающий реферат, должен рассказать о его актуальности, поставленных целях и задачах, изученной литературе, структуре основной части, сделанных в ходе работы выводах.

По окончанию выступления ему может быть задано несколько вопросов по представленной проблеме.

Оценка складывается из соблюдения требований к реферату, грамотного раскрытия темы, умения четко рассказывать о представленном реферате, способности понять суть задаваемых по работе вопросов и найти точные ответы на них.

#### ***Методические материалы к выполнению эссе***

Эссе – литературное произведение небольшого объема, обычно прозаическое, свободной композиции, передающее индивидуальные впечатления, суждения, соображения автора о той или иной проблеме, теме, о том или ином событии или явлении. Это вид самостоятельной исследовательской работы обучающихся, с целью углубления и закрепления теоретических знаний и освоения практических навыков. Цель эссе состоит в развитии самостоятельного творческого мышления и письменного изложения собственных мыслей. При написании эссе обучающийся должен представить развернутый письменный ответ на теоретический или практический актуальный вопрос, объявленный преподавателем в аудитории непосредственно перед ее написанием. В процессе написания эссе разрешается пользоваться нормативно-правовыми актами, конспектом лекций (в печатном виде). Использование интернет-ресурсов не допускается. Темы эссе преподаватель предлагает из числа тех, которые обучающиеся уже рассматривали на лекциях или семинарских занятиях, исходя из содержания заданий в составе

оценочных средств. По решению преподавателя, в качестве темы эссе может быть выбрана одна или несколько тем, которые могут быть распределены между обучающимися по желанию.

Требования к выполнению эссе:

1. Проводится письменно.

2. Эссе выполняется на компьютере (гарнитура Times New Roman, шрифт 14) через 1,5 интервала с полями: верхнее, нижнее – 2; правое – 3; левое – 1,5. Отступ первой строки абзаца – 1,25. Сноски – постраничные. Таблицы и рисунки встраиваются в текст работы. При этом обязательный заголовок таблицы надо размещать над табличным полем, а рисунки сопровождать подрисуночными подписями. При включении в эссе нескольких таблиц и/или рисунков их нумерация обязательна. Обязательна и нумерация страниц. Их целесообразно проставлять внизу страницы – по середине или в правом углу. Номер страницы не ставится на титульном листе, но в общее число страниц он включается. Объем эссе, без учета приложений, не должен превышать 5 страниц. Значительное превышение установленного объема является недостатком работы и указывает на то, что обучающийся не сумел отобрать и переработать необходимый материал.

3. Работа должна содержать собственные умозаключения по сути поставленной проблемы, включать самостоятельно проведенный анализ по сути этой проблемы, выводы, обобщающие авторскую позицию по поставленной проблеме.

**Критерии оценки эссе:**

«Отлично» – исключительные знания материала, абсолютное понимание сути, безукоризненное знание основных понятий и положений, логически и лексически грамотно изложенный, содержательный, аргументированный, конкретный и исчерпывающий ответ.

«Хорошо» – глубокие знания материала, правильное понимание сути, знание основных понятий и положений, содержательный, полный и конкретный ответ.

«Удовлетворительно» – твердые, но недостаточно полные знания, верное понимание сути, в целом правильный ответ.

«Неудовлетворительно» – непонимание сущности задания, грубые ошибки в ответе.

**Методические материалы по выполнению тестирования.**

Тестовые задания содержат вопросы и 3-4 варианта ответа по базовым положениям изучаемой темы/раздела, составлены с расчетом на знания, полученные обучающимся в процессе изучения темы/раздела.

Тестовые задания выполняются в письменной форме и сдаются преподавателю, ведущему дисциплину (модуль). На выполнение тестовых заданий обучающимся отводится 45 минут.

При обработке результатов оценочной процедуры используются: критерии оценки по содержанию и качеству полученных ответов, ключи, оценочные листы.

**Критерии оценки теста:**

«Зачтено» - если обучающийся правильно выполнил не менее 2/3 всей работы или допустил не более одной грубой ошибки и двух недочетов, не более одной грубой и одной негрубой ошибки, не более трех негрубых ошибок, одной негрубой ошибки и трех недочетов, при наличии четырех-пяти недочетов.

«Не зачтено» - если число ошибок и недочетов превысило норму для оценки 3 или правильно выполнено менее 2/3 всей работы.

**Методические материалы по выполнению доклада.**

Рекомендуется следующая структура доклада:

1. титульный лист, содержание доклада;
2. краткое изложение;
3. цели и задачи;
4. изложение характера исследований и рассмотренных проблем, гипотезы, спорные вопросы;
5. источники информации, методы сбора и анализа данных, степень их полноты и достоверности;
6. анализ и толкование полученных в работе результатов;
7. выводы и оценки;
8. библиография и приложения.

Время выступления докладчика не должно превышать 10 минут.

Основные требования к оформлению доклада:

- титульный лист должен включать название доклада, наименование предметной (цикловой) комиссии, фамилию обучающегося;
- все использованные литературные источники сопровождаются библиографическим описанием;
- приводимая цитата из источника берется в кавычки (оформляются сноски);
- единицы измерения должны применяться в соответствии с действующими стандартами;
- все названия литературных источников следует приводить в соответствии с новейшими изданиями;
- рекомендуется включение таблиц, графиков, схем, если они отражают основное содержание или улучшают ее наглядность;
- названия фирм, учреждений, организаций и предприятий должны именоваться так, как они указываются в источнике;

#### ***Критерии оценки доклада***

При выполнении доклада обучающийся должен продемонстрировать умение кратко излагать прочитанный материал, а также умение обобщать и анализировать материал по теме доклада.

#### ***Презентация***

##### ***Методические материалы к презентациям***

1. Объем презентации 10 -20 слайдов.
2. На титульном слайде должно быть отражено:
  - наименование факультета;
  - тема презентации;
  - фамилия, имя, отчество, направление подготовки/ специальность, направленность (профиль)/ специализация, форма обучения, номер группы автора презентации;
  - фамилия, имя, отчество, степень, звание, должность руководитель работы;
  - год выполнения работы.
3. В презентации должны быть отражены обоснование актуальности представляемого материала, цели и задачи работы.
4. Содержание презентации должно включать наиболее значимый материал доклада, а также, при необходимости, таблицы, диаграммы, рисунки, фотографии, карты, видео – вставки, звуковое сопровождение.
5. Заключительный слайд должен содержать информацию об источниках информации для презентации.

##### ***Критерии оценки презентации***

1. Объем презентации 10 -20 слайдов.
2. Правильность оформления титульного слайда.
3. Актуальность отобранного материала, обоснованность формулировки цели и задач работы.
4. Наглядность и логичность презентации, обоснованность использования таблиц, диаграмм, рисунков, фотографий, карт, видео – вставок, звукового сопровождения; правильный выбор шрифтов, фона, других элементов дизайна слайда.
5. Объем и качество источников информации (не менее 2-х интернет – источников и не менее 2-х литературных источников).

##### ***Методические материалы по подготовке к опросу***

Самостоятельная работа обучающихся включает подготовку к опросу на практических занятиях. Для этого обучающийся изучает лекции, основную и дополнительную литературу, публикации, информацию из Интернет-ресурсов.

Тема и вопросы к практическим занятиям, вопросы для самоконтроля содержатся в рабочей программе и доводятся до студентов заранее.



Для подготовки к опросу обучающемуся необходимо ознакомиться с материалом, посвященным теме практического занятия, в учебнике или другой рекомендованной литературе, конспекте лекции, обратить внимание на усвоение основных понятий дисциплины, выявить неясные вопросы и подобрать дополнительную литературу для их освещения.

#### ***Критерии оценки опроса***

«Отлично»:

- дан полный, развернутый ответ на поставленный вопрос;
- в ответе прослеживается четкая структура, логическая последовательность, отражающая сущность раскрываемых понятий, теорий, явлений;
- знание по предмету демонстрируется на фоне понимания его в системе данной науки и междисциплинарных связей;
- свободное владение терминологией;
- ответы на дополнительные вопросы четкие, краткие;

«Хорошо»:

- дан полный, развернутый ответ на поставленный вопрос, показано умение выделять существенные и несущественные признаки, причинно-следственные связи;
- ответ недостаточно логичен с единичными ошибками в частности, исправленные студентом с помощью преподавателя;
- единичные ошибки в терминологии;
- ответы на дополнительные вопросы правильные, недостаточно полные и четкие.

«Удовлетворительно»:

- ответ не полный, с ошибками в деталях, умение раскрыть значение обобщенных знаний не показано, речевое оформление требует поправок, коррекции;
- логика и последовательность изложения имеют нарушения, студент не способен самостоятельно выделить существенные и несущественные признаки и причинно-следственные связи;
- ошибки в раскрываемых понятиях, терминах;
- студент не ориентируется в теме, допускает серьезные ошибки;
- студент не может ответить на большую часть дополнительных вопросов.

«Неудовлетворительно»:

- ответ представляет собой разрозненные знания с существенными ошибками по вопросу;
- присутствуют фрагментарность, нелогичность изложения, студент не осознает связь обсуждаемого вопроса с другими объектами дисциплины, речь неграмотная;
- незнание терминологии;
- ответы на дополнительные вопросы неправильные.

#### ***Методические материалы по выполнению практического задания***

При выполнении практического задания обучающийся придерживается следующего алгоритма:

1. Записать дату, тему и цель задания;
2. Ознакомиться с правилами и условия выполнения практического задания;
3. Повторить теоретические задания, необходимые для рациональной работы и других практических действий, используя конспекты лекций и рекомендованную литературу, представленной в программе;
4. Выполнить работу по предложенному алгоритму действий;
5. Обобщить результаты работы, сформулировать выводы / дать ответы на контрольные вопросы;

Работа должна быть выполнена грамотно, с соблюдением культуры изложения. При использовании данных из учебных, методических пособий и другой литературы, периодических изданий, Интернет-источников должны иметься ссылки на вышеперечисленные.

#### ***Критерии оценки практического задания:***

«Отлично» – правильный ответ, дается четкое обоснование принятому решению; рассуждения четкие последовательные логические; используются ссылки на полученные при

изучении дисциплины знания; правильно используются формулы, понятия, процедуры, имеющие прямое отношение к задаче для подтверждения принятого решения.

«Хорошо» – правильный ответ, дается обоснование принятому решению; но с не существенными ошибками, в рассуждениях отсутствует логическая последовательность; используются ссылки на полученные при изучении дисциплины знания, правильно используются формулы, понятия, процедуры, имеющие прямое отношение к задаче для подтверждения принятого решения.

«Удовлетворительно» – правильный ответ, допускаются грубые ошибки в обосновании принятого решения; рассуждения не последовательные сумбурные; используются ссылки на полученные при изучении дисциплины знания; используются формулы, процедуры, понятия, имеющие прямое значение для подтверждения принятого решения, однако, при обращении к ним допускаются серьезные ошибки, студент не может правильно ими воспользоваться.

«Неудовлетворительно, не зачтено» – ответ неверный, отсутствует обоснование принятому решению; студент демонстрирует полное непонимание сути вопроса.

***Для оценки решения ситуационной задачи (аналитического задания):***

Оценка «отлично» выставляется, если задача решена грамотно, ответы на вопросы сформулированы четко. Эталонный ответ полностью соответствует решению студента, которое хорошо обосновано теоретически.

Оценка «хорошо» выставляется, если задача решена, ответы на вопросы сформулированы не достаточно четко. Решение студента в целом соответствует эталонному ответу, но не достаточно хорошо обосновано теоретически.

Оценка «удовлетворительно» выставляется, если задача решена не полностью, ответы не содержат всех необходимых обоснований решения.

Оценка «неудовлетворительно» выставляется, если задача не решена или имеет грубые теоретические ошибки в ответе на поставленные вопросы.

***Методические указания для подготовки к промежуточной аттестации.***

Изучение учебных дисциплин (модулей) завершается зачетом/зачетом с оценкой или экзаменом. Подготовка к промежуточной аттестации способствует закреплению, углублению и обобщению знаний, получаемых, в процессе обучения, а также применению их к решению практических задач. Готовясь к экзамену, студент ликвидирует имеющиеся пробелы в знаниях, углубляет, систематизирует и упорядочивает свои знания. На зачете или экзамене студент демонстрирует то, что он освоил в процессе обучения по дисциплине (модулю).

Вначале следует просмотреть весь материал по дисциплине (модулю), отметить для себя трудные вопросы. Обязательно в них разобраться. В заключение еще раз целесообразно повторить основные положения, используя при этом листы опорных сигналов. Систематическая подготовка к занятиям в течение семестра позволит использовать время промежуточной аттестации для систематизации знаний.

**3. МЕТОДИЧЕСКИЕ МАТЕРИАЛЫ, ОПРЕДЕЛЯЮЩИЕ ПРОЦЕДУРЫ ОЦЕНИВАНИЯ ЗНАНИЙ, УМЕНИЙ, НАВЫКОВ И (ИЛИ) ОПЫТА ДЕЯТЕЛЬНОСТИ, ХАРАКТЕРИЗУЮЩИХ ЭТАПЫ ФОРМИРОВАНИЯ КОМПЕТЕНЦИЙ**

***3.1. Организационные основы применения балльно-рейтинговой системы оценки успеваемости обучающихся по дисциплине (модулю)***

Оценка качества освоения обучающимися дисциплины (модуля) реализуется в формате балльно-рейтинговой системы оценки успеваемости обучающихся (БРСО).

БРСО в ходе текущего контроля успеваемости и промежуточной аттестации осуществляется по 100-балльной шкале.

Академический рейтинг обучающегося по дисциплине (модулю) складывается из результатов:

– текущего контроля успеваемости (максимальный текущий рейтинг обучающегося 80 рейтинговых баллов);

– промежуточной аттестации (максимальный рубежный рейтинг обучающегося 20 рейтинговых баллов).

Условия оценки освоения обучающимся дисциплины (модуля) в формате БРСО доводятся преподавателем до сведения обучающихся на первом учебном занятии, а также размещены в свободном доступе в электронной информационно-образовательной среде Университета.

### **3.2. Проведение текущего контроля успеваемости обучающихся по дисциплине (модулю) в соответствии с балльно-рейтинговой системой оценки успеваемости обучающегося**

В течение учебного семестра до промежуточной аттестации на основании утвержденной рабочей программы дисциплины (модуля) формируется текущий рейтинг обучающегося. Текущий рейтинг обучающегося складывается как сумма рейтинговых баллов, полученных им в течение учебного семестра по всем видам учебных занятий по учебной дисциплине.

В процессе текущего контроля оцениваются следующие действия обучающегося, направленные на освоение компетенций в рамках изучения учебной дисциплины:

– академическая активность (посещаемость учебных занятий, самостоятельное изучение содержания учебной дисциплины в электронной информационно-образовательной среде, соблюдение сроков сдачи практических заданий и текущих контрольных мероприятий и др.);

– выполнение и сдача текущих и итогового практических заданий (эссе, рефераты, творческие задания, кейс-задания, лабораторные работы, расчетные задания и др., активное участие в групповых интерактивных занятиях (дискуссии, WiKi-проекты и др.), защита проектов и др.);

– прохождение рубежей текущего контроля, включая соблюдение графика их прохождения в электронной информационно-образовательной среде.

Для планирования расчета текущего рейтинга обучающегося используются следующие пропорции:

<b>Вид учебного действия</b>	<b>Максимальная рейтинговая оценка, баллов</b>
академическая активность	10
практические задания	40
<i>из них: текущие практические задания</i>	20
<i>итоговое практическое задание</i>	20
рубежи текущего контроля	30
<b><i>ИТОГО:</i></b>	<b>80</b>

В течение учебного семестра по дисциплине (модулю) обучающимся должен быть накоплен текущий рейтинг не менее 52 рейтинговых баллов (65% от максимального значения текущего рейтинга).

Необходимыми условиями допуска обучающегося к промежуточной аттестации по дисциплине являются положительное прохождение обучающимся не менее 65% рубежей текущего контроля с накоплением не менее 65% максимального рейтингового балла за каждый рубеж текущего контроля и положительное выполнение итогового практического задания с накоплением не менее 65% максимального рейтингового балла, установленного за итоговое практическое задание.

Невыполнение вышеуказанных условий является текущей академической задолженностью, которая должна быть ликвидирована обучающимся до контрольного мероприятия промежуточной аттестации.

Сведения о наличии у обучающихся текущей академической задолженности, сроках и порядке добора рейтинговых баллов для её ликвидации доводятся до обучающихся педагогическим работником.

В случае неликвидации текущей академической задолженности, педагогический работник обязан во время контрольного мероприятия промежуточной аттестации поставить обучающемуся 0 рейтинговых баллов. В этом случае ликвидация текущей академической задолженности возможна в периоды проведения повторной промежуточной аттестации.

### **3.3. Проведение промежуточной аттестации обучающихся по дисциплине (модулю) в соответствии с балльно-рейтинговой системой оценки успеваемости обучающегося**

Промежуточная аттестация по дисциплине (модулю) проводится в соответствии с Положением о промежуточной аттестации обучающихся по основным профессиональным образовательным программам высшего образования – программ бакалавриата в Российском государственном социальном университете и Положением о балльно-рейтинговой системе оценки успеваемости обучающихся по основным профессиональным образовательным программам высшего образования - программам бакалавриата, программам специалитета, программам магистратуры в Российском государственном социальном университете.

На промежуточную аттестацию отводится 20 рейтинговых баллов.

Ответы обучающегося на контрольном мероприятии промежуточной аттестации оцениваются педагогическим работником по 20 - балльной шкале, а итоговая оценка по дисциплине (модулю) выставляется по системе зачтено/не зачтено для зачета.

Критерии выставления оценки определяются Положением о балльно-рейтинговой системе оценки успеваемости обучающихся по основным профессиональным образовательным программам высшего образования - программам бакалавриата, программам специалитета, программам магистратуры в Российском государственном социальном университете.

В процессе определения рубежного рейтинга обучающегося используется следующая шкала:

<b>Рубежный рейтинг</b>	<b>Критерии оценки освоения обучающимся учебной дисциплины в ходе контрольных мероприятий промежуточной аттестации</b>
19-20 рейтинговых баллов	обучающийся глубоко и прочно усвоил программный материал, исчерпывающе, последовательно, грамотно и логически стройно его излагает, тесно увязывает с задачами и будущей деятельностью, не затрудняется с ответом при видоизменении задания, свободно справляется с задачами и практическими заданиями, правильно обосновывает принятые решения, умеет самостоятельно обобщать и излагать материал, не допуская
16-18 рейтинговых баллов	обучающийся твердо знает программный материал, грамотно и по существу излагает его, не допуская существенных неточностей в ответе на вопрос, может правильно применять теоретические положения и владеет необходимыми умениями и навыками при выполнении практических
13-15 рейтинговых баллов	обучающийся освоил основной материал, но не знает отдельных деталей, допускает неточности, недостаточно правильные формулировки, нарушает последовательность в изложении программного материала и испытывает затруднения в выполнении практических заданий
1-12 рейтинговых баллов	обучающийся не знает значительной части программного материала, допускает существенные ошибки, с большими затруднениями выполняет практические задания
0 рейтинговых баллов	не аттестован

Если результат контроля успеваемости в рамках проведения контрольных мероприятий промежуточной аттестации (рубежный рейтинг обучающегося) неудовлетворительный (получено менее 13 рейтинговых баллов), то промежуточная аттестация по учебной дисциплине (модулю) невозможна даже при наличии высокого текущего рейтинга, полученного по итогам текущего контроля по учебной дисциплине (модулю).

**Приложение № 1 к методическим  
материалам по дисциплине (модулю).  
Конспекты лекционных занятий по дисциплине  
(модулю)**

**КОНСПЕКТЫ ЛЕКЦИОННЫХ ЗАНЯТИЙ ПО ДИСЦИПЛИНЕ (МОДУЛЮ)**

В соответствии со ст. 118 Конституции РФ правосудие в Российской Федерации осуществляется только судом. Судебная власть осуществляется посредством конституционного, гражданского, административного и уголовного судопроизводства. Из данного конституционного положения следует, что деятельность арбитражных судов представляет собой форму осуществления судебной власти в сфере гражданского и административного судопроизводства. Арбитражные суды являются одновременно судами для разрешения дел в сферах частного и публичного права, что учтено в их внутренней организации . ----- В странах системы континентального (гражданского) права деление права на частное и публичное является фундаментальным и определяет в том числе организацию судебной системы (см., например: Aubert J.-L. Introduction au droit et themes fondamentaux du droit civil. P., 2002. P. 33, 45). Арбитражные суды осуществляют судебную власть путем разрешения экономических споров и иных дел, отнесенных к их ведению. Они имеют собственную подведомственность, порядок судопроизводства в них имеет специфику, установленную АПК . ----- СЗ РФ. 2002. N 30. Ст. 3012 (с послед. изм.). Таким образом, арбитражные суды - это органы судебной власти в сфере предпринимательской и иной экономической деятельности, рассматривающие подведомственные им дела в порядке гражданского и административного судопроизводства, установленном Конституцией РФ, АПК и другими федеральными законами. Арбитражный процесс основывается на соблюдении установленных федеральными законами правил судопроизводства, содержащихся в АПК и других федеральных законах, в частности в Законе о банкротстве . Судебные акты арбитражных судов, вступившие в законную силу, признаются обязательными для исполнения на всей территории Российской Федерации, а на основании международных договоров и федеральных законов - и за ее пределами. ----- СЗ РФ. 2002. N 43. Ст. 4190 (с послед. изм.). Статус судей арбитражных судов закреплен в Законе о статусе судей в РФ . Конституция РФ и ФКЗ о судебной системе РФ относят арбитражные суды к федеральным судам, поэтому они финансируются из федерального бюджета. ----- Российская газета. 29.07.1992. (с послед. изм.). СЗ РФ. 1997. N 1. Ст. 1 (с послед. изм.). 2. Система арбитражных судов Система арбитражных судов основывается на общих принципах и положениях судостроительства и судопроизводства, которые в равной степени действуют и для других судов: Конституционного Суда РФ, Верховного Суда РФ, судов общей юрисдикции и судов субъектов Российской Федерации. Система арбитражных судов установлена Конституцией РФ, ФКЗ о судебной системе и ФКЗ об арбитражных судах в РФ . ----- СЗ РФ. 1995. N 18. Ст. 1589 (с послед. изм.). В соответствии с Законом РФ о поправке к Конституции РФ от 05.02.2014 N 2-ФКЗ "О Верховном Суде Российской Федерации и прокуратуре Российской Федерации" Высший Арбитражный Суд РФ был упразднен, а вопросы осуществления правосудия, отнесенные к его ведению, были переданы в юрисдикцию Верховного Суда РФ. Поэтому систему арбитражных судов в Российской Федерации в настоящее время составляют: - арбитражные суды округов (арбитражные кассационные суды); - арбитражные апелляционные суды; - арбитражные суды первой инстанции в республиках, краях, областях, городах федерального значения, автономной области, автономных округах (далее - арбитражные суды субъектов РФ). Кроме того, в системе арбитражных судов создан Суд по интеллектуальным правам, являющийся специализированным арбитражным судом. Верховный Суд РФ после упразднения ВАС РФ находится во главе двух отдельных подсистем судов - как общей юрисдикции, так и арбитражных, поэтому он является высшим судебным органом в том числе и по разрешению экономических споров и иных дел,

подведомственных арбитражным судам. В его составе образована судебная коллегия по экономическим спорам, выполняющая роль второй кассационной инстанции для арбитражных судов. Президиум Верховного Суда РФ является высшей судебной инстанцией, выполняющей полномочия по судебному надзору, в том числе и в отношении судебных актов по экономическим спорам, вынесенным арбитражными судами. Арбитражные суды округов являются судами по проверке в кассационной инстанции законности решений арбитражных судов субъектов РФ и арбитражных апелляционных судов. Арбитражные суды округов являются также судами первой инстанции по рассмотрению заявлений о присуждении компенсации за нарушение права на судопроизводство в разумный срок по делам, рассматриваемым арбитражными судами, или за нарушение права на исполнение в разумный срок судебных актов, принятых арбитражными судами. Кроме того, арбитражный суд округа рассматривает также дела по вновь открывшимся обстоятельствам. Всего образовано 10 арбитражных судов округов, распространяющих свое действие на определенное количество субъектов РФ. Например, АС Уральского округа осуществляет проверку решений, принятых арбитражными судами Республики Башкортостан, Коми-Пермяцкого автономного округа, Удмуртской Республики и Курганской, Оренбургской, Пермской, Свердловской, Челябинской областей. Каждый из арбитражных судов округов действует в составе президиума и двух коллегий - по рассмотрению споров, возникающих из гражданских и иных правоотношений и из административных правоотношений. Арбитражные апелляционные суды (всего образован 21 суд) проверяют в апелляционной инстанции законность и обоснованность судебных актов, не вступивших в законную силу, по делам, рассмотренным арбитражными судами субъектов РФ в первой инстанции, повторно рассматривая дело; пересматривает по вновь открывшимся обстоятельствам принятые им и вступившие в законную силу судебные акты; осуществляет другие полномочия в соответствии с федеральными конституционными и федеральными законами. В субъектах РФ действуют арбитражные суды республик, краев, областей, городов федерального значения, автономной области, автономных округов. При этом на территориях нескольких субъектов РФ судебную власть может осуществлять один арбитражный суд, равно как и судебную власть на территории одного субъекта РФ могут осуществлять несколько арбитражных судов. Арбитражный суд субъекта РФ рассматривает дела в качестве суда первой инстанции, а также по вновь открывшимся обстоятельствам. В арбитражном суде субъекта РФ действует президиум, а также могут быть образованы судебные коллегии по рассмотрению споров, возникающих из гражданских и иных правоотношений и из административных правоотношений. Закон допускает также создание судебных присутствий арбитражных судов первой инстанции и арбитражных апелляционных судов, т.е. обособленных подразделений соответствующего арбитражного суда вне места постоянного пребывания этого суда для осуществления его полномочий. Они могут быть образованы федеральным законом для целей приближения правосудия к месту нахождения участников процесса, проживающих в отдаленных местностях, а также с учетом количества дел, рассматриваемых арбитражными судами. В качестве примера можно привести Постоянное судебное присутствие Арбитражного суда Пермского края в г. Кудымкаре.

3. Задачи судопроизводства в арбитражных судах Согласно ст. 2 АПК задачами судопроизводства в арбитражных судах являются: 1) защита нарушенных или оспариваемых прав и законных интересов лиц, осуществляющих предпринимательскую и иную экономическую деятельность, а также прав и законных интересов Российской Федерации, субъектов РФ, муниципальных образований в сфере предпринимательской и иной экономической деятельности, органов государственной власти РФ, органов государственной власти субъектов РФ, органов местного самоуправления, иных органов, должностных лиц в указанной сфере; 2) обеспечение доступности правосудия в сфере предпринимательской и иной экономической деятельности; 3) справедливое публичное судебное разбирательство в разумный срок независимым и беспристрастным судом; 4) укрепление законности и предупреждение правонарушений в сфере предпринимательской и иной экономической деятельности; 5) формирование уважительного отношения к закону и суду; 6) содействие становлению и развитию партнерских деловых отношений, формированию обычаев и этики делового оборота. Задачи судопроизводства в арбитражном процессе определяются целями судебной деятельности,

вытекающими из Конституции РФ, федеральных конституционных законов и международных обязательств государства. Они направлены на обеспечение судебной защиты как главной цели правосудия и результата функционирования судебной системы. Это логично вытекает из ст. 18 Конституции РФ, где правосудие названо как условие, обеспечивающее непосредственное действие прав и свобод человека и гражданина. Арбитражный суд каждого уровня для осуществления этих задач наделен своими, только ему присущими полномочиями. Так, арбитражные суды субъектов РФ разрешают подведомственные им дела в первой инстанции, арбитражные апелляционные суды - в апелляционной инстанции, а арбитражные суды округов осуществляют проверку в кассационном порядке законности решений и постановлений, принятых арбитражными судами субъектов РФ и арбитражными апелляционными судами. Кроме того, указанные арбитражные суды осуществляют ряд иных полномочий, предоставленных им законом.

§ 2. Понятие арбитражного процесса и его стадии

1. Понятие арбитражного процесса

Арбитражный процесс представляет собой разновидность юридической деятельности, регулируемой нормами арбитражного процессуального права. Поэтому можно сказать, что арбитражный процесс - это система последовательно осуществляемых процессуальных действий, совершаемых арбитражным судом и другими участниками судопроизводства в связи с рассмотрением и разрешением конкретного дела. Из данного определения вытекают следующие признаки арбитражного процесса: - одним из его субъектов обязательно является арбитражный суд; - действия, которые совершаются судом и участниками процесса, суть юридические, арбитражные процессуальные действия; - объектом арбитражного процесса являются дела, подведомственные арбитражным судам.

2. Стадии арбитражного процесса

Арбитражный процесс является не просто совокупностью действий, урегулированных нормами арбитражного процессуального права, а их определенной системой. Процессуальные действия, совершаемые участниками арбитражного процесса, в зависимости от процессуальной цели их совершения и их содержания образуют стадии арбитражного процесса. Таким образом, стадия арбитражного процесса - это совокупность процессуальных действий по конкретному делу, объединенных единой процессуальной целью. Арбитражный процесс состоит из шести стадий: 1) производство в арбитражном суде первой инстанции; 2) производство в суде апелляционной инстанции; 3) производство в суде кассационной инстанции (имеются в виду две кассационные инстанции - в арбитражном суде округа и Судебной коллегии по экономическим спорам Верховного Суда РФ); 4) производство в порядке надзора; 5) пересмотр по новым или вновь открывшимся обстоятельствам судебных актов арбитражного суда, вступивших в законную силу; 6) исполнение судебных актов. Каждая из названных стадий выполняет свои особые функции в системе арбитражного процесса. Стадия производства в арбитражном суде первой инстанции направлена на разрешение спора по существу. В стадии производства в апелляционной инстанции происходит повторное рассмотрение дела по существу на основании имеющихся и вновь представленных доказательств (при наличии определенных условий). Кассационное производство в арбитражном суде округа (первая кассационная инстанция) имеет целью проверку законности решений и постановлений, принятых арбитражными судами субъектов РФ и арбитражными апелляционными судами. Апелляционное и кассационное производства являются ординарными стадиями арбитражного процесса, поскольку право их возбуждения предоставлено всем лицам, участвующим в деле, а также иным лицам, права и интересы которых затронуты судебным актом. Кассационное и надзорное производства в Верховном Суде РФ являются исключительными (экстраординарными) стадиями пересмотра судебных актов арбитражных судов. Верховный Суд РФ отбирает дела для пересмотра исходя из приемлемости соответствующей жалобы. Так, основаниями для отмены или изменения Судебной коллегией по экономическим спорам Верховного Суда РФ судебных актов в порядке кассационного производства (вторая кассация) являются существенные нарушения норм материального права и (или) норм процессуального права, которые повлияли на исход дела и без устранения которых невозможно восстановление и защита нарушенных прав, свобод, законных интересов в сфере предпринимательской и иной экономической деятельности, а также защита охраняемых законом публичных интересов (ст. 291.11 АПК). Пересмотр в порядке надзора в Президиуме Верховного Суда РФ, согласно ст. 308.8 АПК, возможен только при наличии

нарушений: - прав и свобод человека и гражданина, гарантированных Конституцией РФ, общепризнанными принципами и нормами международного права, международными договорами РФ; - прав и законных интересов неопределенного круга лиц или иных публичных интересов; - единообразия в применении и (или) толковании судами норм права. Пересмотр по новым или вновь открывшимся обстоятельствам судебных актов арбитражного суда, вступивших в законную силу, также является стадией арбитражного процесса, направленной на исправление судебных ошибок. Стадия исполнения судебных актов арбитражных судов направлена на практическую реализацию вынесенных решений, определений, постановлений в действиях обязанных субъектов. Следует иметь в виду, что исполнительное производство организационно выделено из судебной власти и отнесено к исполнительной власти. В части полномочий арбитражного суда по контролю за исполнением судебных актов арбитражных судов и разрешением возникающих здесь споров исполнительное производство одновременно является и стадией арбитражного процесса. Прохождение дела по всем стадиям арбитражного процесса не является обязательным, а определяется в конечном счете заинтересованными лицами - участниками производства по данному делу. Обязательным является разрешение дела в первой инстанции и затем - по волеизъявлению истца - исполнение решения арбитражного суда. В свою очередь, каждая стадия арбитражного процесса подразделяется на три этапа: 1) возбуждение производства в соответствующей стадии; 2) подготовка дела к рассмотрению и 3) разрешение (разбирательство) его в соответствующей стадии. Степень сложности и количество совершаемых процессуальных действий на каждом этапе развития той или иной стадии арбитражного процесса зависят от задач, которые выполняет конкретная стадия. Наиболее полно регламентируются этапы возбуждения дела, подготовки к разбирательству и судебного разбирательства в стадии производства в арбитражном суде первой инстанции. В той или иной степени возбуждение соответствующей стадии, подготовка к рассмотрению и судебное разбирательство имеют место и в последующих стадиях арбитражного процесса. ----- Наличие таких этапов в каждой стадии дало основания Ю.К. Осипову разделить систему гражданского процесса на правоприменительные циклы сообразно числу судебных инстанций, а в каждом цикле выделить по три стадии - возбуждение дела, его подготовка и разбирательство по существу с вынесением правоприменительного акта (см.: Осипов Ю.К. Элементы и стадии применения норм советского гражданского процессуального права // Проблемы применения норм гражданского процессуального права. Свердловск, 1976. С. 42 - 44).

3. Виды судебных производств в арбитражном процессе Арбитражные суды рассматривают дела в порядке гражданского и административного судопроизводства, которые, в свою очередь, дифференцируются на различные виды производств. Прежде всего, можно выделить несколько "классических" видов производств: исковое производство (разд. II АПК), правила которого одновременно являются общими и применяются, за отдельными исключениями, в отношении всех остальных категорий дел; производство из административных и иных публично-правовых отношений (разд. III АПК); особое производство (ст. 30 АПК). В качестве других видов производств в арбитражном процессе можно отметить ряд других категорий дел, правила рассмотрения которых имеют существенную степень внутреннего единства, позволившего обособить их от других категорий дел по предмету судебной деятельности. Речь идет о производстве по делам о присуждении компенсации за нарушение права на судопроизводство в разумный срок или права на исполнение судебного акта в разумный срок (гл. 27.1 АПК) и по делам о несостоятельности (банкротстве) (гл. 28 АПК); о производстве по корпоративным спорам (гл. 28.1 АПК); о производстве по защите прав и законных интересов группы лиц (гл. 28.2 АПК). По критерию предмета судебной деятельности выделены также производство по делам об оспаривании решений третейских судов (§ 1 гл. 30 АПК), о выдаче исполнительного листа на принудительное исполнение решения третейского суда (§ 2 гл. 30 АПК), о выполнении арбитражными судами функций содействия в отношении третейского суда (§ 3 гл. 30 АПК); производство по делам о признании и приведении в исполнение решений иностранных судов и иностранных арбитражных решений (гл. 31 АПК); производство по делам, связанным с исполнением судебных актов арбитражных судов (разд. VII АПК). По критерию бесспорности с целью ускорения порядка рассмотрения дел выделено упрощенное производство (гл. 29 АПК) и приказное производство (гл. 29.1 АПК); по критерию



субъекта - производство по делам с участием иностранных лиц (гл. 32 и 33 АПК) и производство по делам с участием иностранного государства (гл. 33.1 АПК). Ряд судебных производств являются достаточно сложными по своей структуре. Например, производство по делам о несостоятельности (банкротстве) распадается на несколько отдельных процедур: наблюдение, финансовое оздоровление, внешнее управление, конкурсное производство, мировое соглашение. Некоторые из них дифференцируются и регулируются по субъектному критерию еще более детально, в частности, в гл. IX - XI Закона о банкротстве выделяются особенности банкротства в зависимости от субъекта (отдельные виды юридических лиц, граждане, ликвидируемый и отсутствующий должник). Таким образом, система арбитражного процессуального права носит сложный и многоуровневый характер, а сами судебные процедуры существенно дифференцированы по самым разным критериям - характер дела, предмет судебного рассмотрения, относительная бесспорность требования и т.д. Основными производствами арбитражного процесса являются: 1) исковое производство; 2) производство из административных и иных публичных правоотношений; 3) особое производство; 4) производство по делам о несостоятельности (банкротстве). Наряду с ними в АПК выделяются иные судебные производства (гл. 28.1, 28.2, 29 - 33.1), которые большей частью являются подвидами искового производства. При изучении правил арбитражного процесса следует исходить из того, что в конечном счете все дела рассматриваются арбитражными судами по общим правилам, закрепленным в разд. I "Общие положения" и разд. II "Производство в арбитражном суде первой инстанции. Исковое производство" АПК. Рассмотрение дел в других видах производств арбитражного процесса подчиняется также этим общим правилам разд. I и II АПК за отдельными изъятиями либо добавлениями, установленными АПК и другими федеральными законами.

4. Краткая характеристика отдельных видов судебных производств в арбитражном процессе

В порядке искового производства арбитражными судами рассматривается основное количество подведомственных им дел экономического характера. Исковое производство возбуждается путем предъявления иска в арбитражном суде истцом к ответчику для разрешения спора о праве гражданском. В искомом производстве рассматриваются самые различные дела, возникающие из обязательственных правоотношений, о защите права собственности, о возмещении вреда и другие дела, вытекающие из гражданских правоотношений. Дела административного судопроизводства в арбитражном процессе возбуждаются путем подачи заявления. Здесь имеет место разрешение спора о праве административном, с чем связаны некоторые особенности компетенции арбитражных судов, доказательств и распределения обязанностей по доказыванию, законной силы принимаемых судебных актов и ряд других. Здесь важно обратить внимание, что в судах общей юрисдикции административное судопроизводство осуществляется в порядке, предусмотренном КАС, а в арбитражных судах - согласно правилам АПК. Внутренняя специализация в рамках коллегий арбитражных судов, как и наличие в разд. III АПК специальных правил рассмотрения дел, обеспечивают функционирование административного судопроизводства, которое, в свою очередь, также распадается на несколько категорий дел (гл. 22 - 26 АПК). В порядке особого производства разрешаются дела, в которых отсутствует спор о праве, а ставится на разрешение суда вопрос об установлении факта, имеющего юридическое значение (ст. 30, гл. 27 АПК). Данные дела возбуждаются путем подачи заявления, имеются также особенности по субъектному составу (отсутствует ответчик). Кроме того, как уже указывалось, можно говорить и о значительной дифференциации и специализации процессуальных норм, регламентирующих рассмотрение арбитражными судами дел о несостоятельности (банкротстве), включающих в себя целый ряд отдельных производств о несостоятельности по критерию субъектного состава, и т.д. Производство по делам о присуждении компенсации за нарушение права на судопроизводство в разумный срок или права на исполнение судебного акта в разумный срок (гл. 27.1 АПК) было введено в соответствии с Законом от 30.04.2010 N 69-ФЗ. Оно регулирует порядок рассмотрения соответствующих требований граждан о присуждении денежной компенсации в связи с нарушением разумных сроков в арбитражном процессе и исполнительном производстве по взысканиям за счет средств бюджетов бюджетной системы России. ----- СЗ РФ. 2010. N 18. Ст. 2145. Производство по корпоративным спорам (гл. 28.1 АПК) направлено на

установление особых правил рассмотрения корпоративных споров. К их числу относятся споры, связанные с созданием юридического лица, управлением им или участием в юридическом лице, являющемся коммерческой организацией, а также в некоммерческом партнерстве, ассоциации (союзе) коммерческих организаций, иной некоммерческой организации, объединяющей коммерческие организации и (или) индивидуальных предпринимателей, некоммерческой организации, имеющей статус саморегулируемой организации в соответствии с федеральным законом. Групповое производство (гл. 28.2 АПК) позволяет защищать интересы больших групп граждан и организаций, оказавшихся в одинаковой юридико-фактической ситуации, когда их права и интересы нарушены одним ответчиком. Имея некоторые признаки большого соучастия либо иска, подаваемого представителем от значительного числа соистцов, групповой иск имеет тем не менее оригинальную правовую природу, позволяющую соединить в одном процессе требования множества лиц, давая им возможность присоединиться к первому требованию истца-представителя через механизмы оповещения, преобразуя неопределенный круг потерпевших в персонифицированную группу, состав которой будет определен в судебном решении. Суды тем самым освобождаются от необходимости рассмотрения множества однотипных исков. Упрощенное производство (гл. 29 АПК) и приказное производство (гл. 29.1 АПК) позволяют в более простом процессуальном порядке рассмотреть требования, подтверждаемые документами, или на относительно небольшую сумму, способствуя ускорению получения судебной защиты. В то же время выделение целого ряда видов судебных производств в арбитражном процессе не должно создавать впечатления о наличии двух замкнутых и не совпадающих по содержанию порядков рассмотрения подведомственных арбитражным судам дел. В целом порядок рассмотрения дел един и регулируется общими правилами АПК, в качестве которых выступают правила искового производства.

**Приложение №2 к материалам по  
дисциплине (модулю). Конспекты практических  
(семинарских) занятий по дисциплине (модулю)**

**КОНСПЕКТЫ ПРАКТИЧЕСКИХ (СЕМИНАРСКИХ) ЗАНЯТИЙ ПО  
ДИСЦИПЛИНЕ (МОДУЛЮ)**

К числу наиболее общих системообразующих признаков отрасли права традиционно относят следующие: предмет, метод, принципы, специфический правовой режим. Любая отрасль права представляет собой систему юридических норм, регулирующих определенную группу отношений и действий, т.е. деятельность человека в определенной сфере. Таким образом, арбитражное процессуальное право - система юридических норм, регулирующих деятельность арбитражного суда и других заинтересованных субъектов, связанную с осуществлением правосудия по делам, отнесенным к ведению арбитражных судов. Иначе говоря, арбитражное процессуальное право регулирует порядок осуществления арбитражного процесса. Социальное назначение арбитражного процессуального права заключается в том, что через арбитражный процесс происходит реализация норм материального права и защита прав и интересов субъектов предпринимательской и иной экономической деятельности. Арбитражное процессуальное право, так же как и гражданское процессуальное, занимает особое место в системе российского права. Судебная деятельность - функция государства, вид исключительно государственной деятельности. Нормы материального права (например, гражданского) в основном регламентируют отношения, складывающиеся между субъектами права в гражданском обороте. В отличие от них нормы арбитражного процессуального права направлены на регулирование одного из видов государственной деятельности, поскольку осуществление судебной власти является одной из функций государства. Арбитражное процессуальное право входит в систему процессуальных отраслей права наряду с гражданским процессуальным, уголовно-процессуальным, административно-процессуальным, конституционно-процессуальным правом. Арбитражное процессуальное право относится по своим содержательным характеристикам к отраслям права публично-правового характера и вместе с тем имеет определенные элементы частноправового регулирования. В арбитражном процессуальном праве есть ряд положений, отражающих диспозитивные полномочия его участников, например, о пророгационных и

мировых соглашениях. Как справедливо писал В.Д. Перевалов, "процессуальное право по своей природе имеет публичные начала, поскольку в императивном порядке регламентирует деятельность государственных органов - судов, однако оно обеспечивает защиту и реализацию как публичных, так и частных интересов субъектов права. Причем полнота этой реализации напрямую зависит от совершенства процессуальной формы" . -----

Перевалов В.Д. Проблемы соотношения частного и публичного права в деятельности арбитражных судов. Арбитражные суды: теория и практика правоприменения: Сб. статей к 75-летию Государственного арбитража - Арбитражного суда Свердловской области / Отв. ред. И.В. Решетникова, М.Л. Скуратовский. Екатеринбург, 2006. С. 13.

2. Предмет арбитражного процессуального права Предмет арбитражного процессуального права - это процессуальные действия суда и заинтересованных лиц при осуществлении правосудия по делам, отнесенным к ведению арбитражных судов, т.е. арбитражный процесс. Таким образом, предмет арбитражного процессуального права представляет собой в большей степени неюридическое, объективное понятие, поскольку лежит вне плоскости права, как совокупность системы действий и отношений, складывающихся в связи с осуществлением этой деятельности. Арбитражное процессуальное право не совпадает по содержанию с одноименной отраслью российского законодательства. Так, в арбитражный процесс включается составной частью исполнительное производство как стадия, на которой происходит реализация судебных актов арбитражных судов. Вместе с тем исполнительное производство входит в систему арбитражного процессуального законодательства лишь по ряду отдельных вопросов, охватывающих полномочия арбитражного суда (например, порядок выдачи исполнительного листа и его дубликата, поворот исполнения). В остальной части исполнительное производство как комплексное правовое образование является предметом регулирования иных отраслей права (гражданского, административного и др.).

3. Метод правового регулирования арбитражного процессуального права Метод правового регулирования арбитражного процессуального права является в большей степени субъективным. Под методом правового регулирования обычно понимается совокупность юридических способов и приемов регулирования, воздействия на отношения и деятельность, которые являются предметом данной отрасли права. Метод правового регулирования субъективен в том смысле, что определяется законодателем в нормах права. Однако сам по себе он объективен в том смысле, что к общественным отношениям определенного рода применим только определенный метод регулирования. Выделяются три основных метода правового регулирования - дозволение, запрет и предписание, которые сочетаются в различных вариантах. Арбитражный процессуальный (как и гражданский процессуальный) метод правового регулирования сочетает в себе элементы императивного (властных предписаний) характера с диспозитивным (дозволительным) началом. Одновременное сочетание в арбитражном процессуальном методе правового регулирования императивных и диспозитивных, публично-правовых и частноправовых начал объясняется правовой природой арбитражного процессуального права. С одной стороны, арбитражный процесс есть властная деятельность арбитражного суда по применению норм материального и процессуального права, что предполагает, соответственно, и властное начало в механизме арбитражного процессуального регулирования. С другой стороны, арбитражный процесс есть форма принудительного осуществления субъективных прав в основном тех отраслей права (прежде всего частного права), которые строятся на равенстве, диспозитивности их субъектов. Поскольку взаимоотношения субъектов данных сфер деятельности строятся на автономии, равенстве и диспозитивности, их процессуальное положение в определенной степени также строится на этих началах. Поэтому черты материально-правовых методов, например гражданско-правового, проникают в арбитражный процессуальный метод регулирования, включают в него начала диспозитивности. Данное положение о воздействии гражданско-правового метода правового регулирования на гражданский процессуальный метод регулирования справедливо отмечалось В.Ф. Яковлевым как вполне применимое в современных условиях к содержательной характеристике арбитражного процессуального метода правового регулирования. ----- См.: Яковлев В.Ф. Гражданско-правовой метод регулирования общественных правоотношений. Свердловск, 1972. С. 151 - 152. Императивные начала метода арбитражного процессуального права проявляются в

основном в следующем: - процессуальные нормы обеспечивают главенствующее положение арбитражного суда как органа судебной власти; - в качестве основных юридических фактов выступают властные процессуальные действия арбитражного суда; - арбитражное процессуальное право обеспечивает арбитражному суду право контроля за отдельными действиями сторон (например, по ч. 5 ст. 49 АПК), а также наделяет арбитражный суд полномочиями по руководству процессом; - арбитражный процесс основывается на строго определенном процессуальном порядке осуществления правосудия - арбитражной процессуальной форме. Арбитражный процесс представляет собой сложный комплексный фактический состав, который характеризуется связанностью всех входящих в него элементов и имеет один конечный результат - вынесение решения арбитражного суда. Формализм в арбитражном процессе имеет большую ценность, поскольку его соблюдение обеспечивает гарантии законности и объективности. Арбитражная процессуальная форма с ее элементами формализма обеспечивает гарантии беспристрастности, снижает субъективизм и судебское усмотрение. Диспозитивные начала метода арбитражного процессуального права проявляются в основном в следующем: - равенство сторон арбитражного процесса в тех возможностях, которые предоставлены им для защиты своих прав и интересов; - свобода пользования этими правами, поскольку субъекты арбитражного процессуального права вправе осуществлять либо не осуществлять свои права; - наличие системы гарантий прав субъектов арбитражного процесса. Арбитражное процессуальное право защищает интересы истца в смысле процессуальных гарантий так же, как и интересы ответчика.

4. Место арбитражного процессуального законодательства в системе российского законодательства В соответствии с п. "о" ст. 71 Конституции РФ арбитражное процессуальное законодательство отнесено к исключительному ведению Российской Федерации. Поэтому субъекты РФ не вправе принимать какие-либо нормативные правовые акты по вопросам, так или иначе входящим в сферу арбитражного процессуального законодательства. Арбитражные суды отнесены к числу федеральных судов, поэтому вполне логично правовое регулирование их деятельности также только на общероссийском уровне. Тем самым обеспечивается единство судебной системы и судебной защиты на всей территории государства.

5. Соотношение арбитражного процессуального права с иными отраслями российского права Арбитражное процессуальное право взаимосвязано с различными отраслями российского права. Уяснение наличия таких взаимосвязей помогает при решении вопросов правового регулирования и правоприменения. Так, связь арбитражного процессуального и конституционного права проявляется в том, что основные принципы организации и деятельности органов судебной власти устанавливаются в гл. 7 Конституции РФ. Наиболее тесные функциональные взаимосвязи существуют между арбитражным процессуальным и гражданским процессуальным правом. Эти две отрасли, входящие в единую семью процессуального права (наряду с уголовно-процессуальным и конституционно-процессуальным правом), объединяет то, что они регулируют осуществление правосудия в сфере гражданского оборота. Отсюда и ряд общих, так называемых межотраслевых, принципов процессуальных отраслей права. Главными субъектами как в арбитражном, так и в гражданском процессе являются суды различных инстанций. Некоторые институты процессуальных отраслей права, например подведомственность и доказательства, имеют межотраслевой характер. К числу межотраслевых институтов можно отнести также судебные акты, установление юридических фактов, судебные расходы, исполнительное производство и др. -----

Подробнее об этом см.: Осипов Ю.К. Правовые нормы, регулирующие подведомственность юридических дел, в системе советского законодательства // Правоведение. 1974. N 5. С. 30 - 31; Решетникова И.В. Доказательственное право в гражданском судопроизводстве. Екатеринбург, 1997. С. 123 - 143. См.: Загайнова С.К. Судебные акты в механизме реализации судебной власти в гражданском и арбитражном процессе. М., 2007. С. 181 - 198. См.: Чудиновская Н.А. Установление юридических фактов в гражданском и арбитражном процессе. М., 2008. С. 56 - 66. Арбитражное процессуальное право также связано с судебным административным процессуальным правом, поскольку арбитражные суды осуществляют административное судопроизводство в схожих процессуальных формах, как суды общей юрисдикции и Верховный Суд РФ. В качестве главного отличительного признака между уголовно-процессуальным и

арбитражным процессуальным правом можно выделить различный предмет судебной деятельности (уголовное преступление либо гражданско-правовой спор). -----

- См. подробнее: Административное судопроизводство: Учебник / Под ред. В.В. Яркова. М., 2016. С. 32. В сфере гражданской юрисдикции интенсивно развивается законодательство о международных коммерческих арбитражах и третейских судах. Вопрос об обособлении норм, регламентирующих деятельность арбитражей и третейских судов, в самостоятельную отрасль процессуального права пока только обсуждается, хотя в пользу этого можно привести немало доводов. Однако главным здесь является тесная связь и влияние соответствующего законодательства о третейском и арбитражном разбирательстве на АПК. В частности, включение в АПК гл. 30 и 31 объясняется именно таким влиянием. ----- Г.В. Севастьянов привел заслуживающие внимания доводы в пользу выделения "частного процессуального права" - права альтернативного разрешения споров (см.: Севастьянов Г.В. Правовая природа третейского разбирательства и компетенция третейского суда в сфере недвижимости: Автореф. дис. ... канд. юрид. наук. М., 2013. С. 15). Из отраслей материального права наиболее тесно взаимосвязаны арбитражное процессуальное право и гражданское право. Данная отрасль права оказывает непосредственное воздействие на содержание норм арбитражного процессуального права. Так, арбитражная процессуальная право- и дееспособность в делах гражданского судопроизводства определяется право- и дееспособностью в гражданском праве. Существующие в гражданском законодательстве требования к форме сделок определяют содержание принципа допустимости средств доказывания в арбитражном процессуальном праве, а возможность отказа в судебной защите в связи с отсутствием допустимого доказательства дисциплинирует участников гражданского оборота. Следует отметить, что в силу тесной взаимосвязи процессуального и материального права знание арбитражного процесса невозможно без предшествующего фундаментального изучения материального права. Кроме того, необходимо и глубокое знание гражданского процессуального права как исторической основы других процессуальных отраслей.

6. Система арбитражного процессуального права Система отрасли права представляет собой совокупность всех ее норм и подразделение их на структурные части - в основном на институты. Система отрасли права традиционно складывается из двух частей: общей и особенной. Общая часть арбитражного процессуального права - это система норм и правовых институтов, имеющих целью регулирование наиболее общих черт процессуальных отношений, всех стадий арбитражного процесса. Общая часть включает следующие институты: - задачи, цели и принципы арбитражного процесса; - источники и нормы арбитражного процессуального права; - правовой статус суда и арбитражных заседателей, правила об отводах; - правосубъектность, определяющая круг субъектов арбитражного процессуального права, арбитражную процессуальную право- и дееспособность, представительство; - компетенция арбитражных судов (подведомственность и подсудность); - процессуальные сроки; - доказательства и доказывание; - обеспечительные меры арбитражного суда; - судебные расходы и штрафы; - судебные извещения и вызовы. В общую часть включаются также нормы-задачи и нормы-принципы. Особенная часть арбитражного процессуального права включает нормы, объединяемые в специальные институты. Специальные институты регулируют определенные виды процессуальных отношений. Таких специальных институтов шесть, сообразно количеству стадий арбитражного процесса: - производство в суде первой инстанции; - производство в апелляционной инстанции; - производство в суде кассационной инстанции; - производство в суде надзорной инстанции; - пересмотр судебных актов по вновь открывшимся обстоятельствам; - исполнительное производство. Наряду со специальными институтами, отражающими отдельные стадии арбитражного процесса, можно выделить в иной плоскости и другие специальные институты, сообразно количеству судебных производств, отражающих особенности рассмотрения отдельных категорий дел, в основном в рамках производства в арбитражном суде первой инстанции. В этом плане можно выделить такие специальные институты, как исковое производство, производство по делам, возникающим из административных и иных публичных правоотношений, особое производство, производство по делам о несостоятельности (банкротстве); упрощенное производство; приказное производство; производства по делам об оспаривании решений третейских судов, по выдаче

исполнительных листов на принудительное исполнение решений третейских судов, по оказанию содействия арбитражными судами третейским судам; о признании и приведении в исполнение решений иностранных судов и иностранных арбитражных решений; производство по делам с участием иностранного государства. § 4. Источники арбитражного процессуального права 1. Понятие источников Источники арбитражного процессуального права - это правовые акты, содержащие нормы данной отрасли права. Источники арбитражного процессуального права разнообразны и делятся на два основных вида: законы и подзаконные нормативные акты. Следует иметь в виду, что согласно ст. 3 АПК порядок судопроизводства в арбитражных судах в Российской Федерации определяется Конституцией РФ, ФКЗ об арбитражных судах в РФ, АПК и принимаемыми в соответствии с ними другими федеральными законами. К числу источников норм арбитражного процессуального права отнесены также международные договоры Российской Федерации. Такой круг источников норм арбитражного процессуального права отражает характерную особенность, присущую процессуальным отраслям права, - в качестве основного источника норм отраслей процессуального права выступает закон. Вместе с тем в ряде случаев в качестве источников норм гражданского процессуального права выступают не только федеральные законы, принятые в соответствии с АПК, но и другие законы, так или иначе регулирующие вопросы надлежащих субъектов, условий возбуждения дела, допустимых доказательств, предмета доказывания и др. Только в отдельных случаях в качестве источников норм арбитражного процессуального права выступают подзаконные и иные акты, о чем речь пойдет далее. 2. Отдельные виды источников арбитражного процессуального права Конституция РФ (особенно гл. 2 и 7), где закреплены основные положения о правах и свободах человека и гражданина и о судебной власти, в связи с чем Конституция РФ подлежит непосредственному применению в судебной практике. Так, ст. ст. 46 и 47 Конституции РФ как источник арбитражного процессуального права была положена в основу Постановления Конституционного Суда РФ от 12.10.2015 N 25-П "По делу о проверке конституционности пункта 5 части 1 статьи 150 Арбитражного процессуального кодекса Российской Федерации в связи с жалобой гражданина Д.А. Татарникова", в котором оценивался ряд положений АПК и Закона о банкротстве. В ряде постановлений Президиума Верховного Суда РФ также содержится ссылка на Конституцию РФ как основание для вынесения решения по существу (преимущественно в материально-правовом аспекте), например, в Постановлении от 15.07.2015 по делу N 49-ПЭК15. Федеральные конституционные и федеральные законы, непосредственно посвященные вопросам судостроительства и судопроизводства в арбитражных судах. Из числа первых следует выделить ФКЗ о судебной системе РФ и ФКЗ об арбитражных судах в РФ. Первый устанавливает основы судебной системы России, а второй - непосредственно систему арбитражного судостроительства. Из федеральных законов основным является АПК, который регламентирует порядок судопроизводства в арбитражных судах, а также Закон о банкротстве, устанавливающий правила рассмотрения дел данной категории. Иные федеральные законы, которые в той или иной степени содержат нормы арбитражного процессуального права: Закон о статусе судей, Закон об акционерных обществах, Закон о рынке ценных бумаг, ГК, НК и иные федеральные законы в части, содержащей процессуальные нормы. ----- СЗ РФ. 1996. N 1. Ст. 1 (с послед. изм.). СЗ РФ. 1996. N 17. Ст. 1918 (с послед. изм.). Часть первая // СЗ РФ. 1994. N 32. Ст. 3301 (с послед. изм.); часть вторая // СЗ РФ. 1996. N 5. Ст. 410 (с послед. изм.). Часть первая // СЗ РФ. 1998. N 31. Ст. 3824 (с послед. изм.); часть вторая // СЗ РФ. 2000. N 32. Ст. 3340 (с послед. изм.). Дело в том, что рациональное размещение норм права с точки зрения правил законодательной техники предполагает сосредоточение основного массива норм в базовом законе, в качестве которого выступает АПК. Включение части процессуальных норм в иные правовые акты объясняется тем, что указанные процессуальные нормы имеют специальный характер и применяются только в связи с рассмотрением определенных категорий экономических споров, и, поскольку они не носят общего характера, нет необходимости помещать их в АПК. Например, в ст. 71 Закона об акционерных обществах определен круг лиц, которые могут быть истцами и ответчиками по косвенным искам в случае причинения по вине руководителей акционерного общества убытков обществу. Аналогичное положение закреплено в ст. 44 Закона об обществах с ограниченной ответственностью. К числу наиболее значимых

источников относится и КоАП, который отнес к компетенции арбитражных судов целый ряд дел об административных правонарушениях. Однако следует подчеркнуть, что согласно ч. 2 ст. 3 АПК другие федеральные законы должны быть приняты в соответствии с Конституцией РФ, ФКЗ о судебной системе РФ, ФКЗ об арбитражных судах в РФ и АПК. Тем самым подчеркиваются верховенство и иерархия законодательных источников в сфере арбитражного процессуального права. ----- СЗ РФ. 1998. N 7. Ст. 785 (с послед. изм.). СЗ РФ. 2002. N 1 (ч. 1). Ст. 1 (с послед. изм.). Международные соглашения и договоры по вопросам арбитражного процесса. Согласно ч. 4 ст. 15 Конституции РФ "общепризнанные принципы и нормы международного права и международные договоры Российской Федерации являются составной частью ее правовой системы. Если международным договором Российской Федерации установлены иные правила, чем предусмотренные законом, то применяются правила международного договора". В условиях вхождения России в мировое экономическое и правовое пространство значение международных договоров по правовым вопросам весьма значительно. Например, арбитражными судами применяются Соглашение о порядке разрешения споров, связанных с осуществлением хозяйственной деятельности (Киев, 20.03.1992), Конвенция, отменяющая требование легализации иностранных официальных документов (Гаага, 05.10.1961), Конвенция ООН о признании и приведении в исполнение иностранных арбитражных решений (Нью-Йорк, 10.06.1958), Европейская конвенция о защите прав человека и основных свобод (Рим, 04.11.1950) и целый ряд других международных договоров. ----- Закон. 1993. N 1. Бюллетень международных договоров. 1993. N 6. При этом следует иметь в виду ряд правил применения международных договоров как источников арбитражного процессуального права. Во-первых, в ст. 4 Конституции РФ закреплён принцип верховенства федерального закона (который распространяется также на принятые до вступления в силу Конституции РФ законы в части, не противоречащей Конституции РФ). В то же время международные договоры могут иметь различный правовой режим и, следовательно, различающиеся особенности применения содержащихся в них норм. Так, межправительственные и межведомственные международные договоры заключаются от имени соответственно Правительства РФ или федерального органа исполнительной власти специальной компетенции, поэтому по своему действию такие договоры не могут превосходить федеральный закон. Поэтому в п. 8 Постановления Пленума Верховного Суда РФ от 10.10.2003 N 5 было разъяснено следующее: "Правила действующего международного договора Российской Федерации, согласие на обязательность которого было принято в форме федерального закона, имеют приоритет в применении в отношении законов Российской Федерации. Правила действующего международного договора Российской Федерации, согласие на обязательность которого было принято не в форме федерального закона, имеют приоритет в применении в отношении подзаконных нормативных актов, изданных органом государственной власти или уполномоченной организацией, заключившими данный договор (часть 4 статьи 15, статьи 90, 113 Конституции Российской Федерации)". С.Ю. Марочкин справедливо отмечал: "Конституция отдаёт первенство применения договорам, устанавливающим иные правила, чем в законах. Это договоры, согласие на обязательность которых выражено в форме федерального закона (о ратификации, об утверждении, о принятии, присоединении - см. ст. ст. 17, 20, 21 Закона "О международных договорах Российской Федерации"). Иными словами, не может обладать приоритетом применения перед законами договор, введенный в действие актом более низкой юридической силы, чем закон. Иное противоречило бы правовой логике" . ----- --- Марочкин С.Ю. Действие и реализация норм международного права в правовой системе Российской Федерации: Монография. М., 2011. С. 103. Во-вторых, приоритет в отношении федеральных законов имеют только ратифицированные международные договоры. Согласно п. 5 Постановления Пленума Верховного Суда РФ от 10.10.2003 N 5 следует "обратить внимание судов на то, что согласие на обязательность международного договора для Российской Федерации должно быть выражено в форме федерального закона, если указанным договором установлены иные правила, чем Федеральным законом (часть 4 статьи 15 Конституции Российской Федерации, части 1 и 2 статьи 5, статья 14, пункт "а" части 1 статьи 15 Федерального закона "О международных договорах Российской Федерации", часть 2 статьи 1 ГПК РФ, часть 3

статьи 1 УПК РФ)". В-третьих, применению подлежат только официально опубликованные международные договоры. В Постановлении Конституционного Суда РФ от 27.03.2012 N 8-П "По делу о проверке конституционности пункта 1 статьи 23 Федерального закона "О международных договорах Российской Федерации" в связи с жалобой гражданина И.Д. Ушакова" было указано: "признать пункт 1 статьи 23 Федерального закона "О международных договорах Российской Федерации" в части, допускающей временное применение до вступления в силу международного договора (или части международного договора) Российской Федерации, затрагивающего права, свободы и обязанности человека и гражданина и устанавливающего при этом иные правила, чем предусмотренные законом, не противоречащим Конституции РФ, поскольку содержащееся в нем положение - по своему конституционно-правовому смыслу в системе действующего нормативного правового регулирования - не предполагает возможности применения такого международного договора (или части международного договора) в Российской Федерации без его официального опубликования". В-четвертых, арбитражные суды могут временно применять нератифицированные международные договоры на условиях, предусмотренных ст. 23 Закона о международных договорах: - временное применение должно быть предусмотрено самим международным договором либо согласовано с другими участниками договора; - решение о временном применении должно быть принято компетентным органом, подписавшим договор; - договор должен быть официально опубликован; - должны учитываться условия временного применения международного договора, обозначенные в нем; - договор, подлежащий ратификации, в течение шести месяцев должен быть внесен в Государственную Думу Федерального Собрания РФ; - должна соблюдаться иерархия нормативных актов, установленная в Конституции РФ (ст. 76 в отношении законов, гл. 5 - в отношении полномочий палат Федерального Собрания РФ, ст. 90 - в отношении указов и распоряжений Президента РФ, ст. 115 в отношении постановлений и распоряжений Правительства РФ). Поэтому временно применяемый международный договор соответствующего уровня, например межправительственный, не может быть выше в нормативной иерархии федерального закона, поскольку иначе будет нарушена иерархия нормативных актов и принципы взаимоотношений между органами законодательной и исполнительной власти, а также субординация в рамках исполнительной власти; - поскольку основной источник процессуального права - это федеральные конституционные и федеральные законы, то временно применяемые международные договоры, решение о временном применении которых принято на уровне Правительства РФ или федерального органа исполнительной власти, не могут по своей юридической силе превосходить федеральный закон, имеющий более высокую силу в иерархии источников российского законодательства. Судебная практика. Источником права в современных условиях становится судебная практика в самых разнообразных ее формах. Она может быть выражена в форме судебных актов международных органов правосудия, постановлениях Конституционного Суда РФ, Президиума и Пленума Верховного Суда РФ. В условиях осуществления государственного устройства России на принципе разделения властей (ст. 10 Конституции РФ) совершенно иначе можно поставить вопрос о правотворческих возможностях суда и роли судебной практики в правовом регулировании и правоприменении. Судебная практика в современных условиях не только выступает в качестве предварительной ступени к последующему нормативному регулированию, но и сама становится непосредственным источником такого регулирования. Причин тому несколько. Во-первых, суды оказывают воздействие на законодательную и исполнительную власти путем принятия судебных актов. Судебная практика является ориентиром для последующего правотворчества и правоприменения, особенно позитивна в этих процессах роль Конституционного Суда РФ и Верховного Суда РФ. Во-вторых, усложняется правовая система. Есть определенные границы детализации законодательных актов, за пределами которых она теряет смысл и закон становится сборником казусов. Гегель справедливо отмечал, что "в частном праве так называемое совершенство есть постоянное приближение" . ----- Гегель Г. Философия права. М., 1990. С. 254. Практика международных органов правосудия. Большое значение имеет международная судебная практика, выраженная в судебных актах Европейского суда по правам человека (ЕСПЧ). С актами ЕСПЧ связаны и процессуальные последствия. Рассмотрение



международным судом другого дела, решение по которому может иметь значение для рассмотрения конкретного дела арбитражным судом, является основанием для приостановления производства по делу (п. 5 ст. 144 АПК). Согласно п. 4 ч. 3 ст. 311 АПК установленное данным судом нарушение положений Европейской конвенции о защите прав человека и основных свобод при рассмотрении арбитражным судом конкретного дела, в связи с принятием решения по которому заявитель обращался в ЕСПЧ, является основанием для пересмотра судебных актов арбитражных судов по новым обстоятельствам. Практика Конституционного Суда России. Имеется целый ряд постановлений и определений Конституционного Суда РФ, имеющих правовое значение для арбитражного процессуального права. Согласно ч. 5 ст. 79 ФКЗ о Конституционном Суде РФ "позиция Конституционного Суда Российской Федерации относительно того, соответствует ли Конституции Российской Федерации смысл нормативного правового акта или его отдельного положения, придаваемый им правоприменительной практикой, выраженная в постановлении Конституционного Суда Российской Федерации, в том числе в постановлении по делу о проверке по жалобе на нарушение конституционных прав и свобод граждан конституционности закона, примененного в конкретном деле, или о проверке по запросу суда конституционности закона, подлежащего применению в конкретном деле, подлежит учету правоприменительными органами с момента вступления в силу соответствующего постановления Конституционного Суда Российской Федерации". Признание Конституционным Судом РФ не соответствующим Конституции РФ закона, примененного арбитражным судом в конкретном деле, в связи с принятием решения по которому заявитель обращался в Конституционный Суд РФ, является основанием для пересмотра судебных актов по новым обстоятельствам (п. 3 ч. 3 ст. 311 АПК). Практика Верховного Суда РФ и арбитражных судов. В постановлениях Пленума ВАС РФ и Верховного Суда РФ содержатся разъяснения по вопросам применения арбитражного процессуального права, обязательные как для арбитражных судов, так и для участников арбитражного процесса. Постановления Пленума ВАС РФ и Верховного Суда РФ наряду с воспроизведением норм действующего законодательства разъясняют недостаточно урегулированные вопросы, способствуют единообразному толкованию норм арбитражного процессуального права. Постановления Президиума Верховного Суда РФ (ранее - ВАС РФ) выносятся по конкретным наиболее значимым делам, отобранным для формирования судебной практики. Следует иметь в виду, что постановления Пленума и Президиума ВАС РФ действуют до принятия по аналогичным вопросам постановлений Пленума и Президиума Верховного Суда РФ. Значение данных судебных актов заключается в том, что согласно ч. 4 ст. 170 АПК в мотивировочной части решения могут содержаться ссылки на постановления Пленума ВАС РФ и Верховного Суда РФ по вопросам судебной практики и постановления Президиума ВАС РФ и Верховного Суда РФ. Кроме того, определение либо изменение в постановлении Пленума Верховного Суда РФ или в постановлении Президиума Верховного Суда РФ практики применения правовой нормы является основанием для пересмотра вступивших в законную силу судебных актов по новым обстоятельствам, если в соответствующем акте Верховного Суда РФ содержится указание на такую возможность (п. 5 ч. 3 ст. 311 АПК). Регламент арбитражных судов. По вопросам внутренней деятельности арбитражных судов и взаимоотношений между ними Пленум ВАС РФ принимал Регламент, обязательный для арбитражных судов. Регламент арбитражных судов, утвержденный Пленумом ВАС РФ, действует до принятия Судебным департаментом при Верховном Суде РФ соответствующих решений по организации работы арбитражных судов в Российской Федерации и его утверждения Пленумом Верховного Суда РФ. Указы Президента РФ, постановления Правительства РФ, нормативные акты федеральных органов исполнительной власти. Хотя ст. 3 АПК содержит закрытый перечень законодательства о судопроизводстве в арбитражных судах, тем не менее он не является исчерпывающим. Подзаконные акты имеют крайне незначительное место в системе источников арбитражного процессуального права. В качестве примера постановления Правительства РФ как источника арбитражного процессуального права можно отметить Постановление от 03.02.2005 N 52 "О регулирующем органе, осуществляющем контроль за деятельностью саморегулируемых организаций арбитражных управляющих".

## ЛИСТ РЕГИСТРАЦИИ ИЗМЕНЕНИЙ

№ п/п	Содержание изменения	Реквизиты документа об утверждении изменения	Дата введения изменения
1.	Утверждены и введены в действие решением Ученого совета факультета на основании Федерального государственного образовательного стандарта	Протокол заседания Ученого совета факультета № _____ от « _____ » _____ 20 ____ года	____.____.____
2.	*	Протокол заседания Ученого совета факультета № _____ от « _____ » _____ 20 ____ года	____.____.____
3.	*	Протокол заседания Ученого совета факультета № _____ от « _____ » _____ 20 ____ года	____.____.____
4.	*	Протокол заседания Ученого совета факультета № _____ от « _____ » _____ 20 ____ года	____.____.____



**Министерство науки и высшего образования Российской Федерации  
Федеральное государственное бюджетное образовательное учреждение  
высшего образования  
«Российский государственный социальный университет»**

**УТВЕРЖДАЮ**

Декан факультета юриспруденции и правового  
регулирования

**Д.Ю. Левшин**

«16» мая 2023 г

**МЕТОДИЧЕСКИЕ МАТЕРИАЛЫ ПОДИСЦИПЛИНЕ (МОДУЛЮ)  
ТРУДОВОЕ ПРАВО**

**Направление подготовки  
«40.03.01 «Юриспруденция»**

**Направленность  
«Уголовно-правовая»**

**ОБРАЗОВАТЕЛЬНАЯ ПРОГРАММА ВЫСШЕГО ОБРАЗОВАНИЯ - ПРОГРАММА  
БАКАЛАВРИАТА**

**Форма обучения  
Очная**

Москва, 2023 г.

Методические материалы по дисциплине (модулю) «Трудовое право» разработаны на основании федерального государственного образовательного стандарта высшего образования – *бакалавриата* по направлению подготовки 40.03.01 - Юриспруденция, утвержденного приказом Министерства науки и высшего образования Российской Федерации от 13.08.2020 № 1011, учебного плана по основной профессиональной образовательной программе высшего образования - программы *бакалавриата* по направлению подготовки 40.03.01– Юриспруденция.

Методические материалы по дисциплине (модулю) разработаны рабочей группой в составе: к.ю.н., доцента Митячкиной Е.С., к.ю.н., доцента Фастовой М.А.

Методические материалы по дисциплине (модулю) обсуждены и утверждены на заседании кафедры общей юриспруденции

Протокол № 10 от «\_16\_» \_\_мая\_\_ 2023 г.

Заведующий кафедрой  
к.ю.н.



Е.С. Митячкина

(подпись)

Методические материалы по дисциплине (модулю) рекомендованы к утверждению представителями организаций-работодателей:

Комитет по федеративному устройству  
и вопросам местного самоуправления  
Гос. Думы ФС РФ  
Руководитель Аппарата Комитета Гос.  
Думы ФС РФ, д-р юрид. наук



И.В. Бабичев

Директора Общенациональной  
Ассоциации Территориальных  
общественных организаций (ТОС)



З.Г. Юдин

Методические материалы по дисциплине (модулю) рецензированы и рекомендованы к утверждению:

Д-р экон. наук, профессор

Финансового университета при правительстве РФ



И.Ю. Беляева

Канд. социол. наук, доцент кафедры  
менеджмента и административного  
управления РГСУ



Т.М. Рябова

## СОДЕРЖАНИЕ

1. МЕТОДИЧЕСКИЕ МАТЕРИАЛЫ К ЛЕКЦИОННЫМ, ПРАКТИЧЕСКИМ ЗАНЯТИЯМ.....	4
1.1. Методические материалы к проведению лекционных занятий по дисциплине «Трудовое право». ....	4
1.2. Методические материалы по подготовке к практическим занятиям по дисциплине «Трудовое право».....	9
1.3. Учебно-наглядные пособия по разделам (темам) дисциплины Трудовое право).....	15
2. МЕТОДИЧЕСКИЕ РЕКОМЕНДАЦИИ ДЛЯ ОБУЧАЮЩИХСЯ ПО ОСВОЕНИЮ ДИСЦИПЛИНЫ «ТРУДОВОЕ ПРАВО» ИСАМОСТОЯТЕЛЬНОЙ РАБОТЕ.....	23
3. МЕТОДИЧЕСКИЕ МАТЕРИАЛЫ, ОПРЕДЕЛЯЮЩИЕ ПРОЦЕДУРЫ ОЦЕНИВАНИЯ ЗНАНИЙ, УМЕНИЙ, НАВЫКОВ И (ИЛИ) ОПЫТА ДЕЯТЕЛЬНОСТИ, ХАРАКТЕРИЗУЮЩИХ ЭТАПЫ ФОРМИРОВАНИЯ КОМПЕТЕНЦИЙ.....	32
3.1. Организационные основы применения балльно-рейтинговой системы оценки успеваемости обучающихся по дисциплине (модулю) .....	32
3.2. Проведение текущего контроля успеваемости обучающихся по дисциплине (модулю) в соответствии с балльно-рейтинговой системой оценки успеваемости обучающегося .....	33
3.3. Проведение промежуточной аттестации обучающихся по дисциплине (модулю) в соответствии с балльно-рейтинговой системой оценки успеваемости обучающегося.....	34
Приложение № 1 к методическим материалам по дисциплине «Трудовое право». Конспекты лекционных занятий по дисциплине «Трудовое право».....	35
КОНСПЕКТЫ ЛЕКЦИОННЫХ ЗАНЯТИЙ ПО ДИСЦИПЛИНЕ «ТРУДОВОЕ ПРАВО» .....	35
Правовое регулирование занятости и трудоустройства.....	43
Инструкция или Положение по охране труда.....	56
Мероприятия по улучшению охраны труда 2023 .....	57
Что такое управление профессиональными рисками.....	58
Обучение работников в области охраны труда: инструктажи и проверка знаний .....	59
Финансирование мероприятий по охране труда.....	59
Изменения в сфере охраны труда с 2023 г. ....	59
Ответственность за невыполнение требований охраны труда .....	60
ЛИСТ РЕГИСТРАЦИИ ИЗМЕНЕНИЙ .....	61

# 1. МЕТОДИЧЕСКИЕ МАТЕРИАЛЫ К ЛЕКЦИОННЫМ, ПРАКТИЧЕСКИМ ЗАНЯТИЯМ

## 1.1. Методические материалы к проведению лекционных занятий по дисциплине «Трудовое право».

Лекция - один из методов обучения, одна из основных системообразующих форм организации учебного процесса в вузе. Лекционное занятие представляет собой систематическое, последовательное, монологическое изложение педагогическим работником учебного материала, как правило, теоретического характера. Такое занятие представляет собой элемент технологии представления учебного материала путем логически стройного, систематически последовательного и ясного изложения.

Цель лекции – организация целенаправленной познавательной деятельности обучающихся по овладению программным материалом дисциплины (модуля). Чтение курса лекций позволяет дать связанное, последовательное изложение материала в соответствии с новейшими данными науки, сообщить слушателям основное содержание предмета в целостном, систематизированном виде. В ряде случаев лекция выполняет функцию основного источника информации: при отсутствии учебников и учебных пособий, чаще по новым курсам; в случае, когда новые научные данные по той или иной теме не нашли отражения в учебниках; отдельные разделы и темы очень сложны для самостоятельного изучения. В таких случаях только лектор может методически помочь обучающимся в освоении сложного материала.

Возможные формы проведения лекций:

- Вводная лекция – один из наиболее важных и трудных видов лекции при чтении систематических курсов. От успеха этой лекции во многом зависит успех усвоения всего курса. Она может содержать: определение дисциплины (модуля); краткую историческую справку о дисциплине (модуле); цели и задачи дисциплины (модуля), ее роль в общей системе обучения и связь со смежными дисциплинами (модулями); основные проблемы (понятия и определения) данной науки; основную и дополнительную учебную литературу; особенности самостоятельной работы обучающихся над дисциплиной (модулем) и формы участия в научно-исследовательской работе; отчетность по курсу.

- Информационная лекция ориентирована на изложение и объяснение обучающимся научной информации, подлежащей осмыслению и запоминанию. Это самый традиционный тип лекций в практике высшей школы.

- Заключительная лекция предназначена для обобщения полученных знаний и раскрытия перспектив дальнейшего развития данной науки.

- Обзорная лекция – это систематизация научных знаний на высоком уровне, допускающая большое число ассоциативных связей в процессе осмысления информации, излагаемой при раскрытии внутрисубъектной и межпредметной связей, исключая детализацию и конкретизацию. Как правило, стержень излагаемых теоретических положений составляет научно-понятийная и концептуальная основа всего курса или крупных его разделов.

- Лекция-беседа - непосредственный контакт педагогического работника с аудиторией - диалог. По ходу лекции педагогический работник задает вопросы для выяснения мнений и уровня осведомленности обучающихся по рассматриваемой проблеме.

- Лекция-дискуссия - свободный обмен мнениями в ходе изложения лекционного материала. Педагогический работник активизирует участие в обсуждении отдельными вопросами, сопоставляет между собой различные мнения и тем самым развивает дискуссию, стремясь направить ее в нужное русло.

- Лекция с применением обратной связи включает в себе то, что в начале и конце каждого раздела лекции задаются вопросы. Первый - для того, чтобы узнать, насколько обучающиеся ориентируются в излагаемом материале, вопрос в конце раздела предназначен для выяснения степени усвоения только что изложенного материала. При

неудовлетворительных результатах контрольного опроса педагогический работник возвращается к уже прочитанному разделу, изменив при этом методику подачи материала.

- Проблемная лекция опирается на логику последовательно моделируемых проблемных ситуаций путем постановки проблемных вопросов или предъявления проблемных задач. Проблемный вопрос - это диалектическое противоречие, требующее для своего решения размышления, сравнения, поиска, приобретения и применения новых знаний. Проблемная задача содержит дополнительную вводную информацию и при необходимости некоторые ориентиры поиска ее решения.

- Программированная лекция - консультация – педагогический работник сам составляет и предлагает обучающимся вопросы. На подготовленные вопросы педагогический работник сначала просит ответить обучающихся, а затем проводит анализ и обсуждение неправильных ответов. В лекциях можно использовать наглядные материалы, а также подготовить презентацию. Что касается презентации, то в качестве визуальной поддержки ее можно органично интегрировать во все вышеупомянутые лекции. В то же время лекцию-презентацию возможно выделить и в качестве самостоятельной формы. Лекция-презентация должна отражать суть основных и (или) проблемных вопросов лекции, на которые особо следует обратить внимание обучающихся. В условиях применения активного метода проведения занятий презентация представляется весьма удачным способом донесения информации до слушателей. Единственное, на что следует обратить внимание при подготовке слайдов, - это их оформление и текст. Слайд не должен быть перегружен картинками и лишней информацией, которая будет отвлекать от основного аспекта того или иного вопроса лекции. Во время лекции можно задавать вопросы аудитории в отношении того или иного слайда, тем самым еще больше вовлекая обучающихся в проблематику.

### Краткое содержание лекционных занятий

Наименование разделов и тем	Содержание учебного материала
<b>РАЗДЕЛ 1. Общие положения трудового права</b>	
<b>Тема 1.1. Понятие труда. Правовые отношения в сфере труда.</b>	<p>Понятие трудового права и его место в общей системе права Российской Федерации. Трудовые отношения и иные, непосредственно связанные с ними отношения как предмет трудового права.</p> <p>Метод трудового права.</p> <p>Сфера действия трудового права. Цели и задачи трудового законодательства. Социальное предназначение трудового права.</p> <p>Соотношение трудового права с другими отраслями права, регулирующими отношения, связанные с трудом.</p> <p>Система отрасли трудового права. Предмет и система науки трудового права. Задачи науки трудового права.</p> <p>Основные направления совершенствования правового регулирования трудовых отношений в современных условиях.</p>
<b>Тема 1.2. Предмет, метод и система трудового права.</b>	<p>Понятие источников трудового права. Виды источников трудового права. Особенности системы источников трудового права.</p> <p>Всеобщая Декларация прав человека, принятая Генеральной Ассамблеей ООН 10 декабря 1948 года. Декларация прав человека и гражданина, принятая Верховным Советом РСФСР 22 ноября 1991 года. Конституция Российской Федерации.</p> <p>Трудовой кодекс Российской Федерации. Законы, регулирующие трудовые и иные непосредственно связанные с ними отношения.</p> <p>Указы Президента Российской Федерации о труде. Постановления Правительства Российской Федерации и нормативные правовые акты федеральных органов исполнительной власти, содержащие нормы трудового права. Законы и иные нормативные правовые акты</p>

	<p>субъектов Российской Федерации, содержащие нормы трудового права. Акты органов местного самоуправления, содержащие нормы трудового права. Акты-соглашения: генеральное, региональные, территориальные, отраслевые (межотраслевые) и иные соглашения. Локальные нормативные акты трудового права. Устав предприятия, учреждения, организации. Правила внутреннего трудового распорядка. Коллективный договор как правовой акт, регулирующий социально-трудовые отношения в организации. Приказы и распоряжения руководителя организации.</p> <p>Значение руководящих постановлений высших судебных органов в применении норм трудового законодательства.</p> <p>Действие законов и иных нормативных правовых актов, содержащих нормы трудового права, по кругу лиц, во времени и в пространстве.</p> <p>Общее и специальное законодательство о труде. Коллизия источников трудового права.</p> <p>Регулятивная и охранительная, распределительная (дистрибутивная) и организационная функции права и их проявление в трудовом праве. Экономическая (производственная) и социальная (защитная) функции трудового права.</p> <p>Понятие и значение основных принципов правового регулирования труда. Классификация принципов по сфере их действия. Система принципов правового регулирования труда: всеобщие принципы права; общие (общеправовые) принципы; межотраслевые принципы; отраслевые и внутриотраслевые принципы.</p> <p>Декларация МОТ об основополагающих принципах и правах в сфере труда: свобода объединения и действительное признание права на ведение коллективных переговоров; упразднение всех форм принудительного или обязательного труда; действительное запрещение детского труда; недопущение дискриминации в области труда и занятий.</p>
<b>РАЗДЕЛ 2. Субъекты трудового права</b>	
<b>Тема 2.1. Правовой статус работника и работодателя.</b>	<p>Понятие и виды субъектов трудового права. Правовой статус субъектов и его содержание: трудовая правосубъектность, субъективные права и обязанности, гарантии прав и обязанностей, ответственность субъектов трудового права.</p>
<b>Тема 2.2. Субъекты иных отношений, входящих в предмет регулирования трудового права.</b>	<p>Граждан (работник) как субъект трудового права. Трудовая правосубъектность гражданина. Основные права и обязанности работника. Юридические гарантии статутных прав и обязанностей работников. Трудовые права иностранцев и лиц без гражданства.</p> <p>Организация (работодатель) как субъект трудового права. Другие субъекты, обладающие правом приема граждан на работу.</p> <p>Управление организацией. Собственник или уполномоченные им органы (руководитель организации) как субъекты трудового права.</p> <p>Основные формы участия работников в управлении организацией непосредственно или через своих представителей.</p> <p>Профсоюзные органы в организациях как субъекты трудового права.</p> <p>Законодательство РФ о правах и гарантиях деятельности профсоюзов. Основные функции профсоюзов: представительство и защита социально-трудовых прав и интересов своих членов, контроль за соблюдением трудового законодательства и иных правовых актов, содержащих нормы трудового права.</p> <p>Органы государственного надзора и контроля за соблюдением трудового законодательства и иных нормативных правовых актов, содержащих нормы трудового права, как субъекты трудового права.</p> <p>Трудоправовой статус органов службы занятости и трудоустройства и юрисдикционных органов по рассмотрению трудовых споров.</p>
<b>РАЗДЕЛ 3. Социальное партнерство в сфере труда. Правовое регулирование занятости</b>	



<b>и трудоустройства</b>	
<b>Тема 3.1. Понятие социального партнерства, его стороны</b>	<p>Договорное регулирование социально-трудовых отношений и связанных с ними экономических интересов работников и работодателей - основа социального партнерства. Общая характеристика законодательства о коллективных договорах и соглашениях. Основные принципы социального партнерства. Представители работников и работодателей в социальном партнерстве. Органы социального партнерства.</p> <p>Виды соглашений: генеральное, региональные, отраслевые (межотраслевые) тарифные, профессиональные тарифные, территориальные и иные. Участники соглашений и их содержание. Контроль за выполнением соглашений.</p> <p>Понятие коллективного договора. Стороны коллективного договора. Порядок и сроки разработки и заключения коллективного договора. Структура и содержание коллективного договора. Действие коллективного договора. Контроль за выполнением коллективного договора.</p>
<b>Тема 3.2. Понятие занятости, ее формы и права граждан в области занятости</b>	<p>Ответственность сторон социального партнерства за уклонение от участия в коллективных переговорах, непредоставление информации, необходимой для ведения коллективных переговоров и осуществления контроля за соблюдением коллективного договора, соглашения, а также за нарушение или невыполнение коллективного договора, соглашения.</p> <p>Гарантии права на труд. Понятие занятости населения и ее правовое значение. Общая характеристика законодательства о занятости населения. Круг лиц, считающихся занятыми.</p> <p>Государственная политика в области содействия занятости населения. Права граждан в области занятости. Гарантии занятости для различных категорий населения.</p> <p>Понятие безработного. Порядок и условия признания гражданина безработным. Подходящая и неподходящая работа. Правовой статус безработного.</p> <p>Правовая организация трудоустройства. Система органов государственной службы занятости и их права и обязанности. Права и обязанности трудоустраиваемых лиц.</p> <p>Профессиональная подготовка, повышение квалификации и переподготовка граждан, зарегистрированных в службе занятости населения.</p> <p>Гарантии социальной поддержки безработных. Условия и сроки выплаты пособия по безработице (стипендии) и их размеры. Материальная и иная помощь безработным.</p> <p>Порядок привлечения и использования иностранной рабочей силы в России. Особенности трудоустройства граждан Российской Федерации за границей.</p>
<b>РАЗДЕЛ 4. Трудовой договор и его заключение</b>	
<b>Тема 4.1. Понятие и значение трудового договора</b>	<p>Трудовой договор как основной институт трудового права. Понятие трудового договора. Основные функции трудового договора.</p> <p>Отличительные признаки трудового договора и его отграничение от гражданско-правовых договоров о труде.</p> <p>Содержание трудового договора: а) условия, вытекающие из законодательства о труде; б) условия (обязательные и факультативные), определяемые соглашением сторон. Понятие трудовой функции, места работы и рабочего места. Соответствие условий трудового договора нормам законодательства о труде.</p> <p>Классификация трудовых договоров по сроку и по их содержанию. Случаи заключения срочных трудовых договоров, непосредственно предусмотренные законодательством. Трудовой договор при работе</p>

	по совместительству. Совмещение профессий (должностей). Трудовой договор с руководителем предприятия и учреждения. Общий порядок заключения трудовых договоров. Форма трудового договора.
<b>Тема 4.2. Особенности отдельных видов трудовых договоров.</b>	Общий порядок заключения трудовых договоров. Форма трудового договора. Гарантии при приеме на работу. Процедура оформления на работу. Документы, подлежащие представлению при поступлении на работу. Обязанности работодателя при приеме граждан на работу. Испытание при приеме на работу. Правовые последствия при неудовлетворительном результате испытания работника. Трудовая книжка: ее значение и порядок ведения. Общие требования трудового законодательства по защите персональных данных работника.
<b>РАЗДЕЛ 5. Трудовые споры и порядок их разрешения.</b>	
<b>Тема 5.1. Индивидуальные трудовые споры.</b>	Понятие трудовых споров и их виды. Причины возникновения трудовых конфликтов и споров. Нормативные акты и органы по рассмотрению трудовых споров. Индивидуальные трудовые споры. Динамика возникновения трудового спора. Принципы разрешения индивидуальных трудовых споров в юрисдикционных органах. Порядок организации комиссии по трудовым спорам. Компетенция комиссии по трудовым спорам. Порядок рассмотрения индивидуального трудового спора в комиссии по трудовым спорам. Исполнение решений комиссии по трудовым спорам. Трудовые споры, рассматриваемые непосредственно в судах. Сроки обращения в суд. Вынесение решений по трудовым спорам об увольнении и переводе на другую работу. Освобождение работников от судебных расходов.
<b>Тема 5.2. Коллективные трудовые споры.</b>	Коллективные трудовые споры: понятие, стороны, правовые основы их рассмотрения. Порядок и сроки рассмотрения коллективного трудового спора. Органы, рассматривающие коллективный трудовой спор: примирительная комиссия, посредник, трудовой арбитраж. Участие Службы по урегулированию коллективных трудовых споров в разрешении коллективных трудовых споров. Право работников на забастовку как способ разрешения коллективного трудового спора. Порядок объявления забастовки. Обязанности сторон коллективного трудового спора в ходе забастовки. Признание забастовки незаконной. Гарантии и правовое положение работников в связи с проведением забастовки. Ответственность работников за незаконные забастовки.
<b>РАЗДЕЛ 6. Охрана труда по законодательству Российской Федерации</b>	
<b>Тема 6.1. Общая характеристика и понятие охраны труда по трудовому праву</b>	Основные права и обязанности сторон трудового договора по охране труда. Создание здоровых и безопасных условий труда. Право работника на труд, в условиях, отвечающих требованиям безопасности и гигиены. Организационно-правовые формы обеспечения охраны труда. Обязательное социальное страхование от несчастного случая на производстве и профессиональных заболеваний. Правила по охране труда, обязательные для работодателя. Инструкции по охране труда, обязательные для работников
<b>Тема 6.2. Охрана труда отдельных категорий работников</b>	Правила по охране труда, обязательные для работодателя. Инструкции по охране труда, обязательные для работников. Охрана труда женщин. Несчастные случаи на производстве, подлежащие расследованию и учету: понятие, виды. Обязанности работодателя при несчастном случае на производстве. Порядок расследования несчастных случаев на производстве. Общие положения. Комиссии

	по расследованию: состав, полномочия. Оформление результатов расследования и учет несчастных случаев. Акт о несчастном случае на производстве. Урегулирование разногласий по вопросам расследования, оформления и учета несчастных случаев на производстве.
--	-------------------------------------------------------------------------------------------------------------------------------------------------------------------------------------------------------------------------------------------------------------

## ***1.2. Методические материалы по подготовке к практическим занятиям по дисциплине «Трудовое право».***

Практические (семинарские) занятия - одна из форм учебного занятия, направленная на развитие самостоятельности обучающихся и приобретение умений и навыков. Данные учебные занятия углубляют, расширяют, детализируют полученные ранее знания. Практическое занятие предполагает выполнение обучающимися по заданию и под руководством преподавателей одной или нескольких практических работ.

Цель практических занятий и семинаров состоит в развитии познавательных способностей, самостоятельности мышления и творческой активности обучающихся; углублении, расширении, детализировании знаний, полученных на лекции в обобщенной форме, и содействию выработке навыков профессиональной деятельности. В отдельных случаях на практических занятиях и семинарах руководителем занятия сообщаются дополнительные знания.

Для достижения поставленных целей и решения требуемого перечня задач практические занятия и семинары проводятся традиционными технологиями или с использованием активных и интерактивных образовательных технологий.

Возможные формы проведения практических (семинарских) занятий:

- Деловая игра - это метод группового обучения совместной деятельности в процессе решения общих задач в условиях максимально возможного приближения к реальным проблемным ситуациям. Имитационные игры - на занятиях имитируется деятельность какой-либо организации, предприятия или его подразделения. Имитироваться могут события, конкретная деятельность людей (деловое совещание, обсуждение плана) и обстановка, условия, в которых происходит событие или осуществляется деятельность (кабинет начальника цеха, зал заседаний). Исполнение ролей (ролевые игры) - в этих играх отрабатывается тактика поведения, действий, выполнение функций и обязанностей конкретного лица. Для проведения игр с исполнением роли разрабатывается модель-пьеса ситуации, между студентами распределяются роли с «обязательным содержанием», характеризующиеся различными интересами; в процессе их взаимодействия должно быть найдено компромиссное решение. «Деловой театр» (метод инсценировки) - в нем разыгрывается какая-либо ситуация, поведение человека в этой обстановке, обучающийся должен вжиться в образ определенного лица, понять его действия, оценить обстановку и найти правильную линию поведения. Основная задача метода инсценировки - научить ориентироваться в различных обстоятельствах, давать объективную оценку своему поведению, учитывать возможности других людей, влиять на их интересы, потребности и деятельность, не прибегая к формальным атрибутам власти, к приказу.

- Игровое проектирование - является практическим занятием или циклом занятий, суть которых состоит в разработке инженерного, конструкторского, технологического и других видов проектов в игровых условиях, максимально воссоздающих реальность. Этот метод отличается высокой степенью сочетания индивидуальной и совместной работы обучающихся.

- Познавательно-дидактические игры не относятся к деловым играм. Они предполагают лишь включение изучаемого материала в необычный игровой контекст и иногда содержат лишь элементы ролевых игр. Такие игры могут проводиться в виде копирования научных, культурных, социальных явлений (конкурс знатоков, «Поле чудес», КВН и т.д.) и в виде предметно-содержательных моделей, (например, игры-путешествия, когда надо разработать рациональный маршрут, пользуясь различными картами).

- Анализ конкретных ситуаций. Конкретная ситуация – это любое событие, которое содержит в себе противоречие или вступает в противоречие с окружающей средой. Ситуации могут нести в себе как позитивный, так и отрицательный опыт. Все ситуации делятся на простые, критические и экстремальные.

- Кейс-метод (от английского case – случай, ситуация) – усовершенствованный метод анализа конкретных ситуаций, метод активного проблемно-ситуационного анализа, основанный на обучении путем решения конкретных задач – ситуаций (решение кейсов). Непосредственная цель метода case-study - обучающиеся должны проанализировать ситуацию, разобраться в сути проблем, предложить возможные решения и выбрать лучшее из них. Кейсы делятся на практические (отражающие реальные жизненные ситуации), обучающие (искусственно созданные, содержащие значительные элемент условности при отражении в нем жизни) и исследовательские (ориентированные на проведение исследовательской деятельности посредством применения метода моделирования). Метод конкретных ситуаций (метод case-study) относится к неигровым имитационным активным методам обучения.

- Тренинг (англ. training от train — обучать, воспитывать) – метод активного обучения, направленный на развитие знаний, умений и навыков и социальных установок. Тренинг – форма интерактивного обучения, целью которого является развитие компетентности межличностного и профессионального поведения в общении. Достоинство тренинга заключается в том, что он обеспечивает активное вовлечение всех участников в процесс обучения. Можно выделить основные типы тренингов по критерию направленности воздействия и изменений – навыковый, психотерапевтический, социально-психологический, бизнес-тренинг.

- Метод Сократа (Майевтика)– метод вопросов, предполагающих критическое отношение к догматическим утверждениям, называется еще как метод «сократовской иронии». Это умение извлекать скрытое в человеке знание с помощью искусных наводящих вопросов, подразумевающего короткий, простой и заранее предсказуемый ответ.

- Интерактивная лекция – выступление ведущего обучающего перед большой аудиторией с применением следующих активных форм обучения: дискуссия, беседа, демонстрация слайдов или учебных фильмов, мозговой штурм.

- Групповая, научная дискуссия, диспут Дискуссия — это целенаправленное обсуждение конкретного вопроса, сопровождающееся обменом мнениями, идеями между двумя и более лицами. Задача дискуссии - обнаружить различия в понимании вопроса и в споре установить истину. Дискуссии могут быть свободными и управляемыми. К технике управляемой дискуссии относятся: четкое определение цели, прогнозирование реакции оппонентов, планирование своего поведения, ограничение времени на выступления и их заданная очередность. Разновидностью свободной дискуссии является форум, где каждому желающему дается неограниченное время на выступление, при условии, что его выступление вызывает интерес аудитории. Каждый конкретный форум имеет свою тематику — достаточно широкую, чтобы в её пределах можно было вести многоплановое обсуждение.

- Дебаты – это чётко структурированный и специально организованный публичный обмен мыслями между двумя сторонами по актуальным темам. Это разновидность публичной дискуссии участников дебатов, направляющая на переубеждение в своей правоте третьей стороны, а не друг друга. Поэтому вербальные и невербальные средства, которые используются участниками дебатов, имеют целью получения определённого результата — сформировать у слушателей положительное впечатление от собственной позиции.

- Метод работы в малых группах. Групповое обсуждение кого-либо вопроса направлено на достижение лучшего взаимопонимания и нахождения истины. Групповое обсуждение способствует лучшему усвоению изучаемого материала. Оптимальное количество участников - 5-7 человек. Перед обучающимися ставится проблема, выделяется определенное время, в течение которого они должны подготовить аргументированный обдуманный ответ. Педагогический работник может устанавливать правила проведения группового обсуждения –

задавать определенные рамки обсуждения, ввести алгоритм выработки общего мнения, назначить лидера и др.

- Круглый стол - общество, собрание в рамках более крупного мероприятия (съезда, симпозиума, конференции). Мероприятие, как правило, на которое приглашаются эксперты и специалисты из разных сфер деятельности для обсуждения актуальных вопросов. Данная модель обсуждения, основываясь на соглашениях, в качестве итогов даёт результаты, которые, в свою очередь, являются новыми соглашениями.

- Коллоквиум - (лат. colloquium — разговор, беседа) - одна из форм учебных занятий в системе образования, имеющая целью выяснение и повышение знаний обучающихся. На коллоквиумах обсуждаются: отдельные части, разделы, темы, вопросы изучаемого курса (обычно не включаемые в тематику семинарских и других практических учебных занятий), рефераты, проекты и др. работы обучающихся. Это научные собрания, на которых заслушиваются и обсуждаются доклады. Коллоквиум – это и форма контроля, массового опроса, позволяющая преподавателю в сравнительно небольшой срок выяснить уровень знаний студентов по данной теме дисциплины. Коллоквиум проходит обычно в форме дискуссии, в ходе которой обучающимся предоставляется возможность высказать свою точку зрения на рассматриваемую проблему, учиться обосновывать и защищать ее. Аргументируя и отстаивая свое мнение, обучающийся в то же время демонстрирует, насколько глубоко и осознанно он усвоил изученный материал.

- Метод «мозговой штурм» (мозговой штурм, мозговая атака, англ. brainstorming) — оперативный метод решения проблемы на основе стимулирования творческой активности, при котором участникам обсуждения предлагают высказывать как можно большее количество вариантов решения, в том числе самых фантастических. Затем из общего числа высказанных идей отбирают наиболее удачные, которые могут быть использованы на практике. Является методом экспертного оценивания.

- Метод проектов - это способ достижения дидактической цели через детальную разработку проблемы (технологию), которая должна завершиться вполне реальным, осязаемым практическим результатом, оформленным тем или иным образом; это совокупность приёмов, действий обучающихся в их определённой последовательности для достижения поставленной задачи – решения проблемы, лично значимой для учащихся и оформленной в виде некоего конечного продукта. Основное предназначение метода проектов состоит в предоставлении учащимся возможности самостоятельного приобретения знаний в процессе решения практических задач или проблем, требующего интеграции знаний из различных предметных областей.

- Брифинг - (англ. briefing от англ. brief – короткий, недолгий) – краткая пресс-конференция, посвященная одному вопросу. Основное отличие: отсутствует презентационная часть. То есть практически сразу идут ответы на вопросы журналистов.

- Метод портфолио (итал. portfolio — 'портфель, англ. - папка для документов) - современная образовательная технология, в основе которой используется метод аутентичного оценивания результатов образовательной и профессиональной деятельности. Портфолио как подборка сертифицированных достижений, наиболее значимых работ и отзывов на них.

### **Вопросы для самоподготовки к практическим (семинарским) занятиям по разделам (темам) дисциплины «Трудовое право»**

#### **РАЗДЕЛ 1. Общие положения трудового права.**

##### **Тема 1.1. Понятие труда. Правовые отношения в сфере труда**

###### **Вопросы для самоподготовки:**

1. Понятие трудового права и его место в общей системе права Российской Федерации.
2. Трудовые отношения и иные, непосредственно связанные с ними отношения как предмет трудового права.
3. Метод трудового права.
4. Цели и задачи трудового законодательства.

5. Социальное предназначение трудового права.
6. Система отрасли трудового права.
7. Предмет и система науки трудового права.
8. Задачи науки трудового права.
9. Правоотношения в трудовом праве.

## **Тема 1.2. Предмет, метод и система трудового права**

### **Вопросы для самоподготовки:**

1. Сфера действия трудового права.
2. Основные направления совершенствования правового регулирования трудовых отношений в современных условиях.
3. Соотношение трудового права с другими отраслями права, регулирующими отношения, связанные с трудом.

### **Темы рефератов:**

1. Указы Президента Российской Федерации о труде.
2. Постановления Правительства Российской Федерации и нормативные правовые акты федеральных органов исполнительной власти, содержащие нормы трудового права.
3. Законы и иные нормативные правовые акты субъектов Российской Федерации, содержащие нормы трудового права.
4. Акты органов местного самоуправления, содержащие нормы трудового права.
5. Акты-соглашения: генеральное, региональные, территориальные, отраслевые (межотраслевые) и иные соглашения.
6. Свобода труда как краеугольный принцип трудового права.
7. Содержание основных принципов правового регулирования труда.
8. Декларация МОТ об основополагающих принципах и правах в сфере труда: свобода объединения и действительное признание права на ведение коллективных переговоров; упразднение всех форм принудительного или обязательного труда; действительное запрещение детского труда; недопущение дискриминации в области труда и занятий..

## **РАЗДЕЛ 2. Субъекты трудового права.**

### **Тема 2.1. Правовой статус работника и работодателя**

#### **Вопросы для самоподготовки:**

1. Понятие и виды субъектов трудового права.
2. Правовой статус субъектов трудового права и его содержание.
3. Граждане РФ (работники) как субъекты трудового права.
4. Иностранцы граждане и лица без гражданства как субъекты трудового права РФ. Порядок привлечения и использования труда иностранных граждан и лиц без гражданства.
5. Организации (юридические лица - работодатели) как субъекты трудового права.
6. Физические лица – работодатели как субъекты трудового права: трудовая правосубъектность, особенности правового положения.

### **Тема 2.2. Субъекты иных отношений, входящих в предмет регулирования трудового права**

#### **Вопросы для самоподготовки:**

1. Профессиональные союзы и иные представительные органы работников – субъекты трудового права.
2. Юридические гарантии деятельности профсоюзов.

### **Темы рефератов:**

1. Трудовая правосубъектность гражданина.
2. Основные права и обязанности работника.
3. Профсоюзные органы в организациях как субъекты трудового права.
4. Законодательство РФ о правах и гарантиях деятельности профсоюзов.
5. Органы государственного надзора и контроля за соблюдением трудового законодательства и иных нормативных правовых актов, содержащих нормы трудового права, как субъекты трудового права.

права.

### **РАЗДЕЛ 3. Социальное партнерство в сфере труда. Правовое регулирование занятости и трудоустройства**

#### **Тема 3.1. Понятие социального партнерства, его стороны**

##### **Вопросы для самоподготовки:**

1. Договорное регулирование социально-трудовых отношений и связанных с ними экономических интересов работников и работодателей как основа социального партнерства.
2. Основные принципы социального партнерства.
3. Представители работников и работодателей в социальном партнерстве.
4. Органы социального партнерства.
5. Ответственность сторон социального партнерства.

#### **Тема 3.2. Понятие занятости, ее формы и права граждан в области занятости**

##### **Вопросы для самоподготовки:**

1. Стороны социального партнерства в сфере труда. Представительство сторон при ведении коллективных переговоров.
2. Понятие, стороны, значение и возможное содержание коллективного договора.
3. Порядок разработки проекта коллективного договора и его заключения. Действие коллективного договора и контроль его выполнения.
4. Соглашения по социально-трудовым вопросам. Виды (система) соглашений и их возможное содержание. Действие соглашения, присоединение к соглашению.
5. Региональное соглашение о минимальной заработной плате.

##### **Темы рефератов:**

1. Общая характеристика законодательства о коллективных договорах и соглашениях.
  2. Виды соглашений: генеральное, региональные, отраслевые (межотраслевые) тарифные, профессиональные тарифные, территориальные и иные.
  3. Участники соглашений и их содержание. Контроль за выполнением соглашений.
  4. Понятие коллективного договора.
  5. Государственная политика в области содействия занятости населения.
  6. Правовой статус безработного.
  7. Правовая организация трудоустройства.
  8. Система органов государственной службы занятости и их права и обязанности.
- Порядок привлечения и использования иностранной рабочей силы в России.

### **РАЗДЕЛ 4. Трудовой договор и его заключение.**

#### **Тема 4.1. Понятие и значение трудового договора.**

##### **Вопросы для самоподготовки:**

1. Понятие трудового договора и его стороны.
2. Сроки трудового договора.
3. Общий порядок заключения трудового договора.
4. Испытание при приеме на работу.
5. Изменение трудового договора посредством перевода.
6. Переводы по производственной необходимости.
7. Отличие переводов от перемещений на другое рабочее место.
8. Основание и порядок отстранение от работы.

#### **Тема 4.2. Особенности отдельных видов трудовых договоров.**

##### **Вопросы для самоподготовки:**

1. Общая характеристика и классификация оснований прекращения трудового договора.
2. Расторжение трудового договора по инициативе работника (по собственному желанию).
3. Расторжение трудового договора в случаях ликвидации организации, прекращения деятельности работодателем – физическим лицом, сокращения численности или штата работников организации.

4. Расторжение трудового договора в случае несоответствия работника занимаемой должности или выполняемой работе.
5. Аттестация работников.
6. Расторжение трудового договора по инициативе работодателя.
7. Расторжение трудового договора по соглашению сторон.
8. Порядок оформления увольнения. Выходное пособие и иные выплаты при увольнении. Сохранение заработка на период трудоустройства.

#### **Темы рефератов:**

1. Отличие трудового договора от гражданско-правового «договора подряда» и других гражданско-правовых договоров в сфере труда.
  2. Расторжение трудового договора по собственному желанию работнику и по соглашению сторон трудового договора (работника и работодателя).
  3. Расторжение трудового договора по инициативе работодателя за действия, не носящие виновного характера со стороны работника.
  4. Расторжение трудового договора по инициативе работодателя за виновные действия работника в трудовых отношениях.
  5. Расторжение трудового договора по обстоятельствам, не зависящим от воли сторон.
  6. Расторжение трудового договора в связи с нарушением правил приема на работу.
- Основание прекращения трудовых отношений с государственными служащими в соответствии с Федеральным законом «О государственной гражданской службе».

## **РАЗДЕЛ 5. Трудовые споры и порядок их разрешения.**

### **Тема 5.1. Индивидуальные трудовые споры.**

#### **Вопросы для самоподготовки:**

1. Понятие индивидуальных трудовых споров. Юрисдикционные органы по рассмотрению индивидуальных трудовых споров.
2. Порядок рассмотрения индивидуальных трудовых споров в комиссиях по трудовым спорам.
3. Рассмотрение индивидуальных трудовых споров в судах общей юрисдикции.
4. Исполнение решений по трудовым спорам об увольнении, переводе на другую работу, взыскании денежных средств.

### **Тема 5.2. Коллективные трудовые споры.**

#### **Вопросы для самоподготовки:**

1. Коллективные трудовые споры: понятие, стороны, виды.
2. Возникновение коллективного трудового спора и правила разрешения. Примириительные процедуры. Гарантии лицам, участвующим в разрешении коллективного трудового спора.
3. Право работников на забастовку. Объявление и проведение забастовки.
4. Правовое положение работников в связи с проведением забастовки. Запрещение локаута.
5. Незаконные забастовки. Ответственность за нарушение законодательства о проведении забастовок и разрешении коллективных трудовых споров.

#### **Темы рефератов:**

1. Порядок образования комиссии по трудовым спорам и принятии ими решений.
2. Рассмотрение индивидуальных трудовых споров непосредственно в судах по заявлениям работника и работодателя.
3. Порядок вынесения решений по трудовым спорам об увольнении и о переводе на другую работу.
4. Исполнение решений судов общей юрисдикции о восстановлении на работе.
5. Примириительные процедуры по урегулированию коллективных трудовых споров.
6. Участие государственных органов по урегулированию коллективных трудовых споров в разрешении коллективных трудовых споров.
7. Право на забастовку и её объявление. Незаконные забастовки



## РАЗДЕЛ 6. Охрана труда по законодательству Российской Федерации.

### Тема 6.1. Общая характеристика и понятие охраны труда по трудовому праву

#### Вопросы для самоподготовки:

1. Коллективные трудовые споры: понятие, стороны, виды.
2. Возникновение коллективного трудового спора и правила разрешения. Примириительные процедуры. Гарантии лицам, участвующим в разрешении коллективного трудового спора.

### Тема 6.2. Охрана труда отдельных категорий работников

#### Вопросы для самоподготовки:

1. Право работников на забастовку. Объявление и проведение забастовки.
2. Правовое положение работников в связи с проведением забастовки. Запрещение локаута.
3. Незаконные забастовки. Ответственность за нарушение законодательства о проведении забастовок и разрешении коллективных трудовых споров.

#### Темы рефератов:

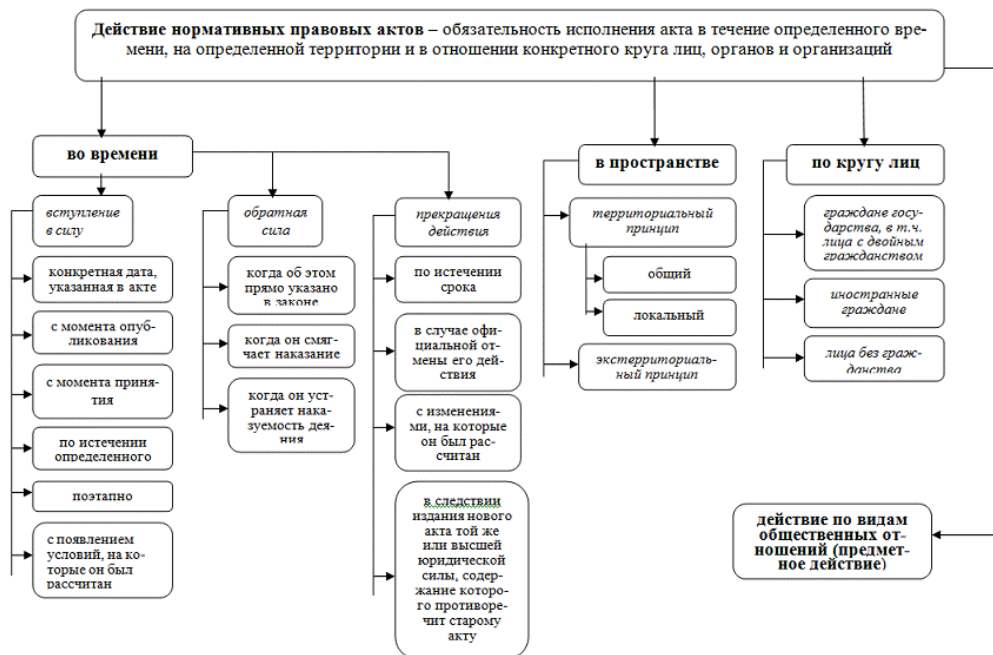
1. Порядок образования комиссии по трудовым спорам и принятии ими решений.
2. Рассмотрение индивидуальных трудовых споров непосредственно в судах по заявлениям работника и работодателя.
3. Порядок вынесения решений по трудовым спорам об увольнении и о переводе на другую работу.
4. Исполнение решений судов общей юрисдикции о восстановлении на работе.
5. Примириительные процедуры по урегулированию коллективных трудовых споров.
6. Участие государственных органов по урегулированию коллективных трудовых споров в разрешении коллективных трудовых споров.
7. Право на забастовку и её объявление. Незаконные забастовки

### *1.3. Учебно-наглядные пособия по разделам (темам) дисциплины Трудовое право)*

## РАЗДЕЛ 1. Общие положения трудового права.

### Тема 1.1. Понятие труда. Правовые отношения в сфере труда.

Система трудового права	
Общая часть	Особенная часть
<ul style="list-style-type: none"><li>• принципы и задачи правового регулирования сферы труда;</li><li>• основные трудовые права и обязанности работников;</li><li>• принципы и механизм социального партнерства;</li><li>• разграничение компетенции Российской Федерации, ее субъектов и органов местного самоуправления по правовому регулированию труда</li></ul>	<ul style="list-style-type: none"><li>• обеспечение занятости и трудоустройства;</li><li>• трудовой договор;</li><li>• рабочее время и время отдыха;</li><li>• заработная плата;</li><li>• гарантии и компенсации;</li><li>• дисциплина труда;</li><li>• материальная ответственность сторон трудового договора;</li><li>• дисциплинарная ответственность работников;</li><li>• охрана труда;</li><li>• рассмотрение трудовых споров;</li><li>• надзор и контроль за соблюдением трудового законодательства</li></ul>



**Тема 1.2. Предмет, метод и система трудового права.**

**ИСТОЧНИКИ ТРУДОВОГО ПРАВА**

Источники трудового права - это нормативные правовые акты: законы, указы, постановления и другие акты, регулирующие трудовые и производные от них иные отношения в сфере применения труда.



**Тема 1.4. Функции и принципы трудового права.**

# ФУНКЦИИ ТРУДОВОГО ПРАВА




## ПРОИЗВОДСТВЕННАЯ:

юр. обеспечение экономики рабочей сила  
(фактор производства)

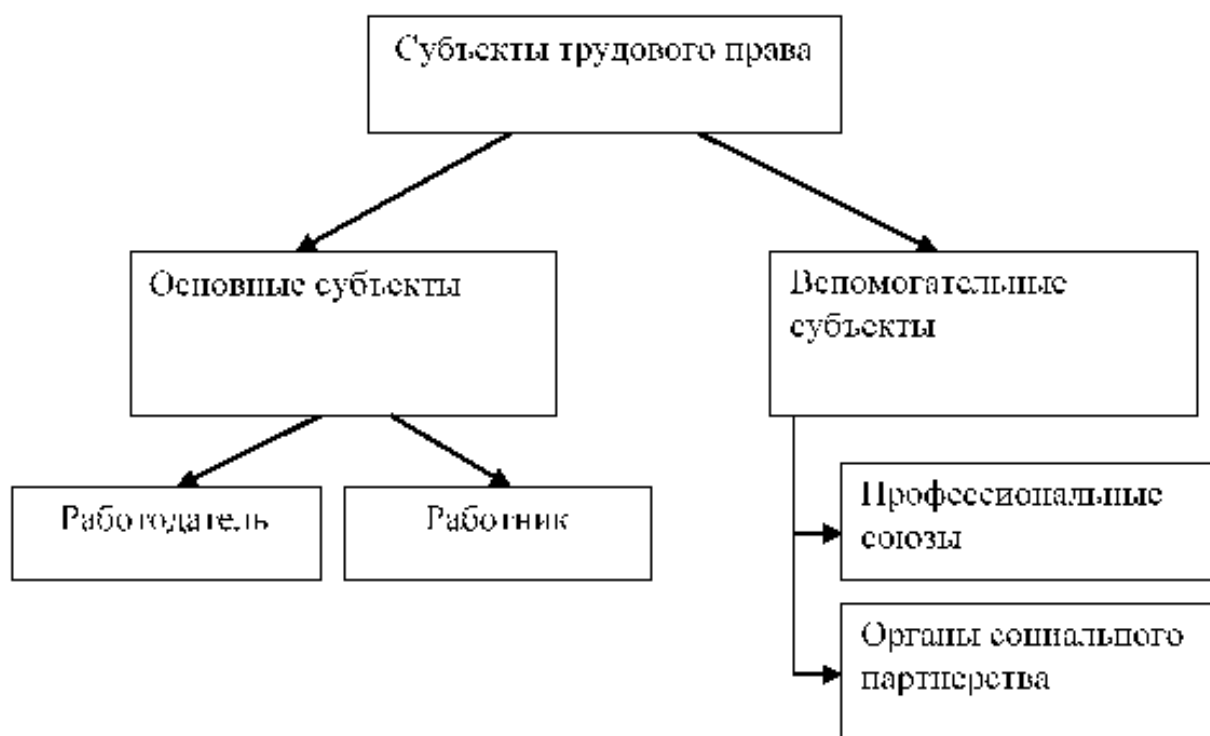
## ЗАЩИТНАЯ:

- 1) соц. защиты (юр. механизм реализации прав человека в сфере труда)
- 2) соц. стабильности (защита от законов рынка)



## РАЗДЕЛ 2. Субъекты трудового права.

### Тема 2.1. Правовой статус работника и работодателя.



### Тема 2.2. Субъекты иных отношений, входящих в предмет регулирования трудового права.



### РАЗДЕЛ 3. Социальное партнерство в сфере труда. Правовое регулирование занятости и трудоустройства.

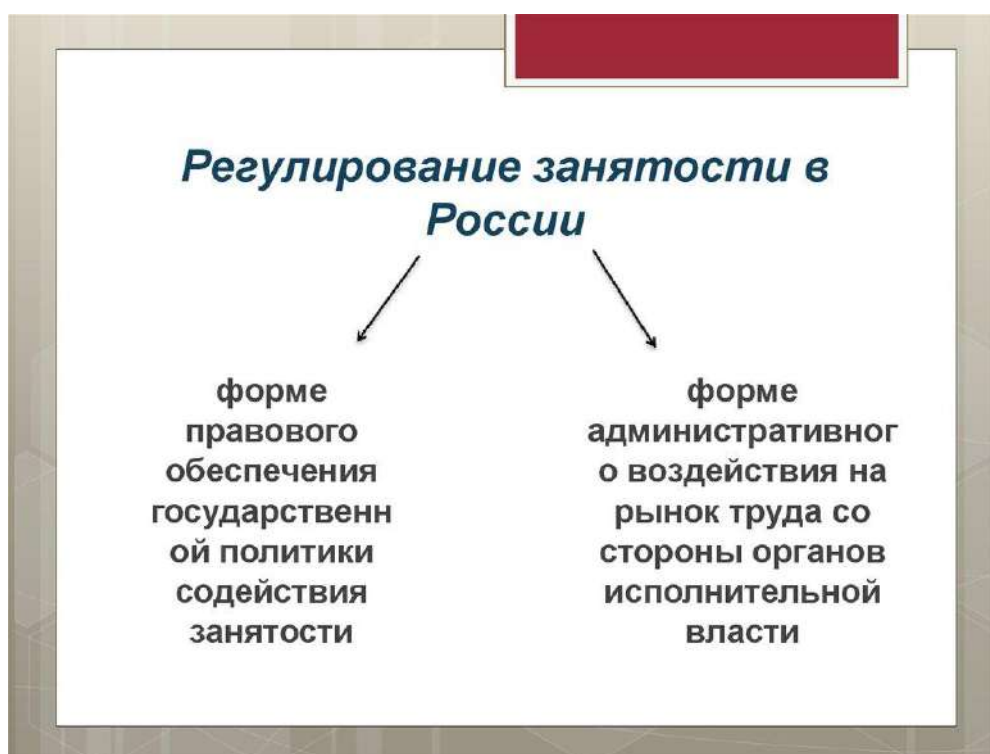
#### Тема 3.1. Понятие социального партнерства, его стороны



## УРОВНИ СОЦИАЛЬНОГО ПАРТНЕРСТВА

Уровень социального партнерства	Где осуществляется	Акт социального партнерства
Федеральный	Российская Федерация	Генеральное соглашение
Межрегиональный	Два и более субъекта РФ	Межрегиональное соглашение
Региональный	Субъект РФ	Региональное соглашение
Отраслевой	Отрасль (отрасли)	Отраслевое (межотраслевое) соглашение
Территориальный	Муниципальное образование	Территориальное соглашение
Локальный	Организация	Коллективный договор

### Тема 3.2. Понятие занятости, ее формы и права граждан в области занятости



## РАЗДЕЛ 4. Трудовой договор и его заключение.

### Тема 4.1. Понятие и значение трудового договора.

## порядок заключения трудового договора



### Тема 4.2. Особенности отдельных видов трудовых договоров.

## Общие основания прекращения трудового договора

№	Основания прекращения трудового договора	Статьи РФ	ТК РФ
1	Соглашение сторон: по этому основанию может быть расторгнут как договор, заключенный на неопределенный срок, так и срочный договор	п.1 ст.77	ТК РФ
2	Истечение срока трудового договора, за исключением случаев, когда трудовые отношения фактически продолжаются и ни одна из сторон не потребовала их прекращения	п.2 ст.77	ТК РФ
3	Расторжение трудового договора по инициативе работника	п.3 ст.77	ТК РФ
4	Расторжение трудового договора по инициативе работодателя	ст.77 и 81	ТК РФ
5	Перевод работника по его просьбе или с его согласия на работу к другому работодателю или переход на выборную работу (должность)	п.5 ст.77	ТК РФ

### РАЗДЕЛ 5. Трудовые споры и порядок их разрешения.

## Тема 5.1. Индивидуальные трудовые споры.



## Тема 5.2. Коллективные трудовые споры



## РАЗДЕЛ 6. Охрана труда по законодательству Российской Федерации.

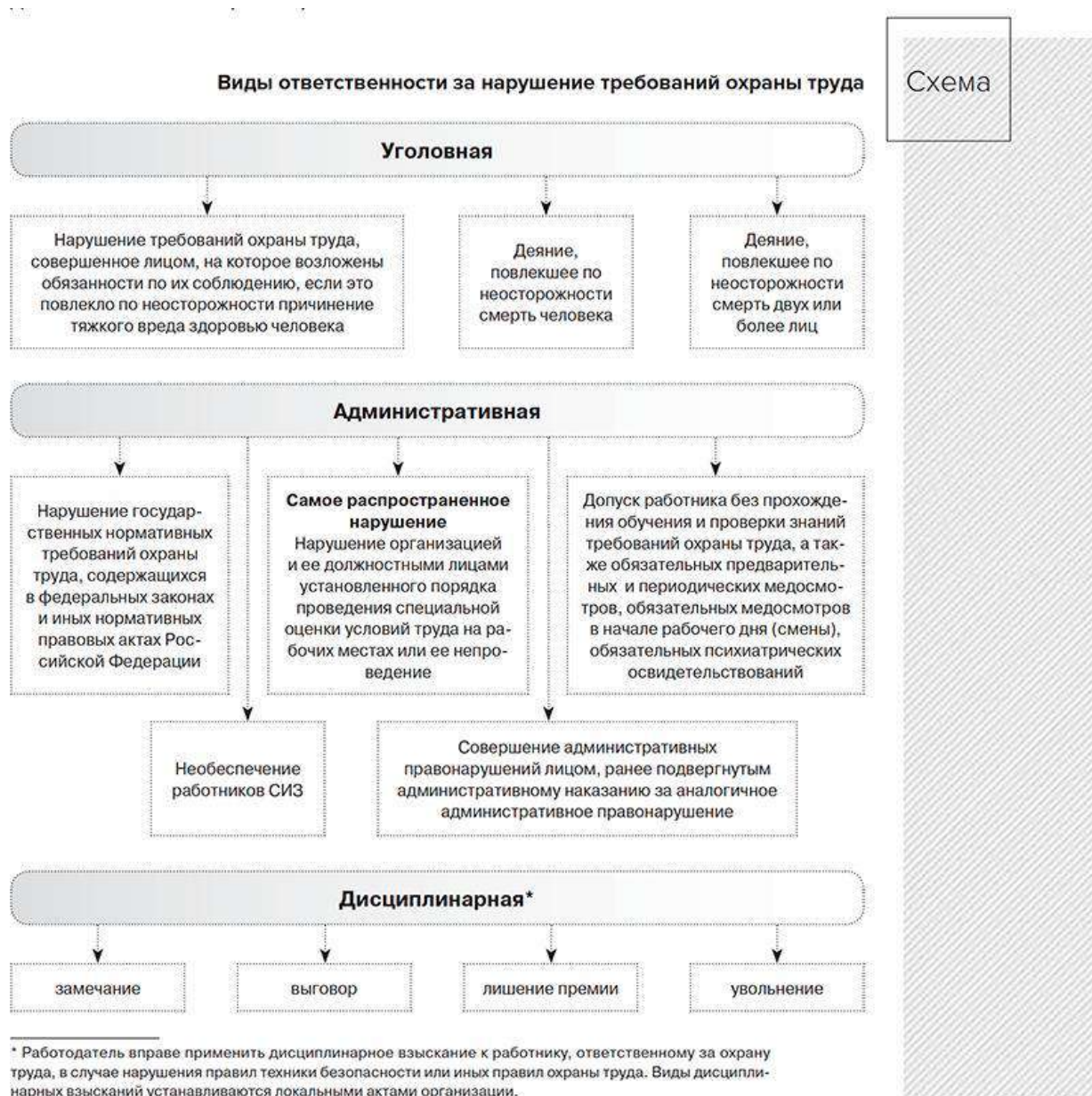
### Тема 6.1. Общая характеристика и понятие охраны труда по трудовому праву

## ЗАКОНОДАТЕЛЬСТВО РОССИЙСКОЙ ФЕДЕРАЦИИ ОБ ОХРАНЕ ТРУДА



### Тема 6.2. Охрана труда отдельных категорий работников





## 2. МЕТОДИЧЕСКИЕ РЕКОМЕНДАЦИИ ДЛЯ ОБУЧАЮЩИХСЯ ПО ОСВОЕНИЮ ДИСЦИПЛИНЫ «ТРУДОВОЕ ПРАВО» И САМОСТОЯТЕЛЬНОЙ РАБОТЕ

Освоение обучающимся дисциплины (модуля) «Трудовое право» предполагает изучение материалов дисциплины на аудиторных занятиях и в ходе самостоятельной работы. Аудиторные занятия проходят в форме лекций, семинаров, практических занятий. Самостоятельная работа включает разнообразный комплекс видов и форм работы обучающихся.

Для успешного освоения дисциплины (модуля) и достижения поставленных целей необходимо внимательно ознакомиться с рабочей программы дисциплины (модуля), доступной в электронной информационно-образовательной среде РГСУ.

Следует обратить внимание на списки основной и дополнительной литературы, на предлагаемые преподавателем ресурсы информационно-телекоммуникационной сети Интернет. Эта информация необходима для самостоятельной работы обучающегося.

При подготовке к аудиторным занятиям необходимо помнить особенности каждой формы его проведения.

*Подготовка к учебному занятию лекционного типа заключается в следующем.*

С целью обеспечения успешного обучения обучающийся должен готовиться к лекции, поскольку она является важнейшей формой организации учебного процесса, поскольку:

- знакомит с новым учебным материалом;
- разъясняет учебные элементы, трудные для понимания;
- систематизирует учебный материал;
- ориентирует в учебном процессе.

С этой целью:

- внимательно прочитайте материал предыдущей лекции;
- ознакомьтесь с учебным материалом по учебнику и учебным пособиям с темой прочитанной лекции;
- внесите дополнения к полученным ранее знаниям по теме лекции на полях лекционной тетради;
- запишите возможные вопросы, которые вы зададите лектору на лекции по материалу изученной лекции;
- постарайтесь уяснить место изучаемой темы в своей подготовке;
- узнайте тему предстоящей лекции (по тематическому плану, по информации лектора) и запишите информацию, которой вы владеете по данному вопросу.

*Подготовка к занятию семинарского типа.*

При подготовке и работе во время проведения занятий семинарского типа следует обратить внимание на следующие моменты: на процесс предварительной подготовки, на работу во время занятия, обработку полученных результатов, исправление полученных замечаний.

Предварительная подготовка к учебному занятию семинарского типа заключается в изучении теоретического материала в отведенное для самостоятельной работы время, ознакомление с инструктивными материалами с целью осознания задач практического занятия, техники безопасности при работе с приборами, веществами.

Работа во время проведения учебного занятия семинарского типа включает:

- консультирование студентов преподавателями и вспомогательным персоналом с целью предоставления исчерпывающей информации, необходимой для самостоятельного выполнения предложенных преподавателем задач.
- самостоятельное выполнение заданий согласно обозначенной рабочей программой дисциплины (модуля) тематики.

*Самостоятельная работа.*

Самостоятельная работа - планируемая учебная, учебно-исследовательская, научно-исследовательская работа студентов, выполняемая во внеаудиторное (аудиторное) время по заданию и при методическом руководстве преподавателя, но без его непосредственного участия (при частичном непосредственном участии преподавателя, оставляющем ведущую роль за работой студентов).

Для более углубленного изучения темы задания для самостоятельной работы рекомендуется выполнять параллельно с изучением данной темы. При выполнении заданий по возможности используйте наглядное представление материала.

Самостоятельная работа студентов в ВУЗе является важным видом учебной и научной деятельности студента. Самостоятельная работа студентов играет значительную роль в рейтинговой технологии обучения.

К современному специалисту в области медицины общество предъявляет достаточно широкий перечень требований, среди которых немаловажное значение имеет наличие у выпускников определенных навыков (компетенций) и умения самостоятельно добывать знания из различных источников, систематизировать полученную информацию, давать оценку конкретной профессиональной ситуации. Формирование такого умения происходит в течение всего периода обучения.

В процессе самостоятельной работы студент приобретает необходимые для будущей специальности компетенции, навыки самоорганизации, самоконтроля, самоуправления, саморефлексии и становится активным самостоятельным субъектом учебной деятельности.

Самостоятельная работа студентов должна оказывать важное влияние на формирование личности будущего специалиста, его компетентность. Каждый студент самостоятельно определяет режим своей работы и меру труда, затрачиваемого на овладение учебным содержанием по каждой дисциплине. Он выполняет внеаудиторную работу по личному индивидуальному плану, в зависимости от его подготовки, времени и других условий.

### ***Виды самостоятельной работы.***

#### ***Работа с литературой.***

При работе с книгой необходимо подобрать литературу, научиться правильно ее читать, вести записи. Для подбора литературы в библиотеке используются алфавитный и систематический каталоги. Важно помнить, что рациональные навыки работы с книгой - это всегда большая экономия времени и сил. Правильный подбор учебников рекомендуется преподавателем, читающим лекционный курс. Необходимая литература может быть также указана в методических разработках по данному курсу. Изучая материал по учебнику, следует переходить к следующему вопросу только после правильного уяснения предыдущего, описывая на бумаге все выкладки и вычисления (в том числе те, которые в учебнике опущены или на лекции даны для самостоятельного вывода). При изучении любой дисциплины большую и важную роль играет самостоятельная индивидуальная работа. Особое внимание следует обратить на определение основных понятий курса. Студент должен подробно разбирать примеры, которые поясняют такие определения, и уметь строить аналогичные примеры самостоятельно. Нужно добиваться точного представления о том, что изучаешь. Полезно составлять опорные конспекты. При изучении материала по учебнику полезно в тетради (на специально отведенных полях) дополнять конспект лекций. Там же следует отмечать вопросы, выделенные студентом для консультации с преподавателем. Выводы, полученные в результате изучения, рекомендуется в конспекте выделять, чтобы они при перечитывании записей лучше запоминались. Опыт показывает, что многим студентам помогает составление листа опорных сигналов, содержащего важнейшие и наиболее часто употребляемые формулы и понятия. Такой лист помогает запомнить формулы, основные положения лекции, а также может служить постоянным справочником для студента. Различают два вида чтения: первичное и вторичное. Первичное - это внимательное, неторопливое чтение, при котором можно остановиться на трудных местах.

Задача вторичного чтения - полное усвоение смысла целого (по счету это чтение может быть и не вторым, а третьим или четвертым). Самостоятельная работа с учебниками и книгами (а также самостоятельное теоретическое исследование проблем, обозначенных преподавателем на лекциях) – это важнейшее условие формирования у себя научного способа познания.

Чтение научного текста является частью познавательной деятельности. Ее цель – извлечение из текста необходимой информации. От того на сколько осознанно читающим собственная внутренняя установка при обращении к печатному слову (найти нужные сведения, усвоить информацию полностью или частично, критически проанализировать материал и т.п.) во многом зависит эффективность осуществляемого действия.

#### ***Методические рекомендации по составлению конспекта:***

1. Внимательно прочитайте текст. Уточните в справочной литературе непонятные слова. При записи не забудьте вынести справочные данные на поля конспекта;
2. Выделите главное, составьте план;
3. Кратко сформулируйте основные положения текста, отметьте аргументацию автора;
4. Законспектируйте материал, четко следуя пунктам плана. При конспектировании старайтесь выразить мысль своими словами. Записи следует вести четко, ясно.
5. Грамотно записывайте цитаты. Цитируя, учитывайте лаконичность, значимость мысли. В тексте конспекта желательно приводить не только тезисные положения, но и их

доказательства. При оформлении конспекта необходимо стремиться к емкости каждого предложения. Мысли автора книги следует излагать кратко, заботясь о стиле и выразительности написанного. Число дополнительных элементов конспекта должно быть логически обоснованным, записи должны распределяться в определенной последовательности, отвечающей логической структуре произведения. Для уточнения и дополнения необходимо оставлять поля. Овладение навыками конспектирования требует от студента целеустремленности, повседневной самостоятельной работы.

#### ***Методические материалы по самостоятельному решению задач***

При самостоятельном решении задач нужно обосновывать каждый этап решения, исходя из теоретических положений курса. Если студент видит несколько путей решения проблемы (задачи), то нужно сравнить их и выбрать самый рациональный. Полезно до начала вычислений составить краткий план решения проблемы (задачи). Решение проблемных задач или примеров следует излагать подробно, вычисления располагать в строгом порядке, отделяя вспомогательные вычисления от основных. Решения при необходимости нужно сопровождать комментариями, схемами, чертежами и рисунками. Следует помнить, что решение каждой учебной задачи должно доводиться до окончательного логического ответа, которого требует условие, и по возможности с выводом. Полученный ответ следует проверить способами, вытекающими из существа данной задачи. Полезно также (если возможно) решать несколькими способами и сравнить полученные результаты. Решение задач данного типа нужно продолжать до приобретения твердых навыков в их решении.

#### ***Методические материалы к выполнению реферата***

Реферат (от лат. referre – сообщать) – краткое изложение в письменном виде или в форме публикации доклада, содержания научного труда (трудов), литературы по теме. Работа над рефератом условно разделяется на выбор темы, подбор литературы, подготовку и защиту плана; написание теоретической части и всего текста с указанием библиографических данных используемых источников, подготовку доклада, выступление с ним. Тематика рефератов полностью связана с основными вопросами изучаемого курса.

Список литературы к темам не дается, и обучающиеся самостоятельно ведут библиографический поиск, причем им не рекомендуется ограничиваться университетской библиотекой.

Важно учитывать, что написание реферата требует от обучающихся определенных усилий. Особое внимание следует уделить подбору литературы, методике ее изучения с целью отбора и обработки собранного материала, обоснованию актуальности темы и теоретического уровня обоснованности используемых в качестве примеров фактов какой-либо деятельности.

Выбрав тему реферата, начав работу над литературой, необходимо составить план. Изучая литературу, продолжается обдумывание темы, осмысливание прочитанного, делаются выписки, сопоставляются точки зрения разных авторов и т.д. Реферативная работа сводится к тому, чтобы в ней выделились две взаимосвязанные стороны: во-первых, ее следует рассматривать как учебное задание, которое должен выполнить обучаемый, а во-вторых, как форму научной работы, творческого воображения при выполнении учебного задания.

Наличие плана реферата позволяет контролировать ход работы, избежать формального переписывания текстов из первоисточников.

Оформление реферата включает титульный лист, оглавление и краткий список использованной литературы. Список использованной литературы размещается на последней странице рукописи или печатной форме реферата. Реферат выполняется в письменной или печатной форме на белых листах формата А4 (210 x 297 мм). Шрифт Times New Roman, кегель 14, через 1,5 интервала при соблюдении следующих размеров текста: верхнее поле – 25 мм, нижнее – 20 мм, левое – 30 мм, правое – 15 мм. Нумерация страниц производится вверху листа, по центру. Титульный лист нумерации не подлежит.

Рефераты должны быть написаны простым, ясным языком, без претензий на наукообразность. Следует избегать сложных грамматических оборотов, непривычных

терминов и символов. Если же такие термины и символы все-таки приводятся, то необходимо разъяснять их значение при первом упоминании в тексте реферата.

Объем реферата предполагает тщательный отбор информации, необходимой для краткого изложения вопроса. Важнейший этап – редактирование готового текста реферата и подготовка к обсуждению. Обсуждение требует хорошей ориентации в материале темы, умения выделить главное, поставить дискуссионный вопрос, привлечь внимание слушателей к интересной литературе, логично и убедительно изложить свои мысли.

Рефераты обязательно подлежат защите. Процедура защиты начинается с определения оппонентов защищающего свою работу. Они стремятся дать основательный анализ работы обучающимся, обращают внимание на положительные моменты и недостатки реферата, дают общую оценку содержанию, форме преподнесения материала, характеру использованной литературы. Иногда они дополняют тот или иной раздел реферата. Последнее особенно ценно, ибо говорит о глубоком знании обучающимся-оппонентом изучаемой проблемы.

Обсуждение не ограничивается выслушиванием оппонентов. Другие обучающиеся имеют право уточнить или опровергнуть какое-либо утверждение. Преподаватель предлагает любому обучающемуся задать вопрос по существу доклада или попытаться подвести итог обсуждению.

### **Алгоритм работы над рефератом**

#### **1. Выбор темы**

Тема должна быть сформулирована грамотно (с литературной точки зрения);

В названии реферата следует поставить четкие рамки рассмотрения темы;

Желательно избегать слишком длинных названий;

Следует по возможности воздерживаться от использования в названии спорных с научной точки зрения терминов, излишней наукообразности, а также чрезмерного упрощения формулировок.

2. Реферат следует составлять из пяти основных частей: введения; основной части; заключения; списка литературы; приложений.

#### **3. Основные требования к введению:**

Во введении не следует концентрироваться на содержании; введение должно включать краткое обоснование актуальности темы реферата, где требуется показать, почему данный вопрос может представлять научный интерес и есть ли связь представляемого материала с современностью. Таким образом, тема реферата должна быть актуальна либо с научной точки зрения, либо с современных позиций.

Очень важно выделить цель, а также задачи, которые требуется решить для выполнения цели.

Введение должно содержать краткий обзор изученной литературы, в котором указывается взятый из того или иного источника материал, кратко анализируются изученные источники, показываются их сильные и слабые стороны;

Объем введения составляет две страницы текста.

#### **4. Требования к основной части реферата:**

Основная часть содержит материал, отобранный для рассмотрения проблемы;

Также основная часть должна включать в себя собственно мнение обучающихся и сформулированные самостоятельные выводы, опирающиеся на приведенные факты;

Материал, представленный в основной части, должен быть логически изложен и распределен по параграфам, имеющим свои названия;

В изложении основной части необходимо использовать сноски (в первую очередь, когда приводятся цифры и что-то цитаты);

Основная часть должна содержать иллюстративный материал (графики, таблицы и т. д.);

Объем основной части составляет около 10 страниц.

#### **5. Требования к заключению:**

В заключении формулируются выводы по параграфам, обращается внимание на выдвинутые во введении задачи и цели;

Заключение должно быть четким, кратким, вытекающим из содержания основной части.

#### 6. Требования к оформлению списка литературы (по ГОСТу):

Необходимо соблюдать правильность последовательности записи источников: сначала следует писать фамилию, а после инициалы; название работы не ставится в кавычки; после названия сокращенно пишется место издания; затем идет год издания; наконец, называется процитированная страница.

#### ***Критерии оценки реферата***

Обучающийся, защищающий реферат, должен рассказать о его актуальности, поставленных целях и задачах, изученной литературе, структуре основной части, сделанных в ходе работы выводах.

По окончании выступления ему может быть задано несколько вопросов по представленной проблеме.

Оценка складывается из соблюдения требований к реферату, грамотного раскрытия темы, умения четко рассказывать о представленном реферате, способности понять суть задаваемых по работе вопросов и найти точные ответы на них.

#### ***Методические материалы к выполнению эссе***

Эссе – литературное произведение небольшого объема, обычно прозаическое, свободной композиции, передающее индивидуальные впечатления, суждения, соображения автора о той или иной проблеме, теме, о том или ином событии или явлении. Это вид самостоятельной исследовательской работы обучающихся, с целью углубления и закрепления теоретических знаний и освоения практических навыков. Цель эссе состоит в развитии самостоятельного творческого мышления и письменного изложения собственных мыслей. При написании эссе обучающийся должен представить развернутый письменный ответ на теоретический или практический актуальный вопрос, объявленный преподавателем в аудитории непосредственно перед ее написанием. В процессе написания эссе разрешается пользоваться нормативно-правовыми актами, конспектом лекций (в печатном виде). Использование интернет-ресурсов не допускается. Темы эссе преподаватель предлагает из числа тех, которые обучающиеся уже рассматривали на лекциях или семинарских занятиях, исходя из содержания заданий в составе оценочных средств. По решению преподавателя, в качестве темы эссе может быть выбрана одна или несколько тем, которые могут быть распределены между обучающимися по желанию.

Требования к выполнению эссе:

1. Проводится письменно.

2. Эссе выполняется на компьютере (гарнитура Times New Roman, шрифт 14) через 1,5 интервала с полями: верхнее, нижнее – 2; правое – 3; левое – 1,5. Отступ первой строки абзаца – 1,25. Сноски – постраничные. Таблицы и рисунки встраиваются в текст работы. При этом обязательный заголовок таблицы надо размещать над табличным полем, а рисунки сопровождать подрисуночными подписями. При включении в эссе нескольких таблиц и/или рисунков их нумерация обязательна. Обязательна и нумерация страниц. Их целесообразно проставлять внизу страницы – по середине или в правом углу. Номер страницы не ставится на титульном листе, но в общее число страниц он включается. Объем эссе, без учета приложений, не должен превышать 5 страниц. Значительное превышение установленного объема является недостатком работы и указывает на то, что обучающийся не сумел отобрать и переработать необходимый материал.

3. Работа должна содержать собственные умозаключения по сути поставленной проблемы, включать самостоятельно проведенный анализ по сути этой проблемы, выводы, обобщающие авторскую позицию по поставленной проблеме.

#### ***Критерии оценки эссе:***

«Отлично» – исключительные знания материала, абсолютное понимание сути, безукоризненное знание основных понятий и положений, логически и лексически грамотно изложенный, содержательный, аргументированный, конкретный и исчерпывающий ответ.

«Хорошо» – глубокие знания материала, правильное понимание сути, знание основных понятий и положений, содержательный, полный и конкретный ответ.

«Удовлетворительно» – твердые, но недостаточно полные знания, верное понимание сути, в целом правильный ответ.

«Неудовлетворительно» – непонимание сущности задания, грубые ошибки в ответе.

#### ***Методические материалы по выполнению тестирования.***

Тестовые задания содержат вопросы и 3-4 варианта ответа по базовым положениям изучаемой темы/раздела, составлены с расчетом на знания, полученные обучающимся в процессе изучения темы/раздела.

Тестовые задания выполняются в письменной форме и сдаются преподавателю, ведущему дисциплину (модуль). На выполнение тестовых заданий обучающимся отводится 45 минут.

При обработке результатов оценочной процедуры используются: критерии оценки по содержанию и качеству полученных ответов, ключи, оценочные листы.

#### ***Критерии оценки теста:***

«Зачтено» - если обучающийся правильно выполнил не менее 2/3 всей работы или допустил не более одной грубой ошибки и двух недочетов, не более одной грубой и одной негрубой ошибки, не более трех негрубых ошибок, одной негрубой ошибки и трех недочетов, при наличии четырех-пяти недочетов.

«Не зачтено» - если число ошибок и недочетов превысило норму для оценки 3 или правильно выполнено менее 2/3 всей работы.

#### ***Методические материалы по выполнению доклада.***

Рекомендуется следующая структура доклада:

1. титульный лист, содержание доклада;
2. краткое изложение;
3. цели и задачи;
4. изложение характера исследований и рассмотренных проблем, гипотезы, спорные вопросы;
5. источники информации, методы сбора и анализа данных, степень их полноты и достоверности;
6. анализ и толкование полученных в работе результатов;
7. выводы и оценки;
8. библиография и приложения.

Время выступления докладчика не должно превышать 10 минут.

Основные требования к оформлению доклада:

- титульный лист должен включать название доклада, наименование предметной (цикловой) комиссии, фамилию обучающегося;
- все использованные литературные источники сопровождаются библиографическим описанием;
- приводимая цитата из источника берется в кавычки (оформляются сноски);
- единицы измерения должны применяться в соответствии с действующими стандартами;
- все названия литературных источников следует приводить в соответствии с новейшими изданиями;
- рекомендуется включение таблиц, графиков, схем, если они отражают основное содержание или улучшают ее наглядность;
- названия фирм, учреждений, организаций и предприятий должны именоваться так, как они указываются в источнике;

#### ***Критерии оценки доклада***

При выполнении доклада обучающийся должен продемонстрировать умение кратко излагать прочитанный материал, а также умение обобщать и анализировать материал по теме доклада.

### ***Презентация***

#### ***Методические материалы к презентациям***

1. Объём презентации 10 -20 слайдов.
2. На титульном слайде должно быть отражено:
  - наименование факультета;
  - тема презентации;
  - фамилия, имя, отчество, направление подготовки/ специальность, направленность (профиль)/ специализация, форма обучения, номер группы автора презентации;
  - фамилия, имя, отчество, степень, звание, должность руководитель работы;
  - год выполнения работы.
3. В презентации должны быть отражены обоснование актуальности представляемого материала, цели и задачи работы.
4. Содержание презентации должно включать наиболее значимый материал доклада, а также, при необходимости, таблицы, диаграммы, рисунки, фотографии, карты, видео – вставки, звуковое сопровождение.
5. Заключительный слайд должен содержать информацию об источниках информации для презентации.

#### ***Критерии оценки презентации***

1. Объём презентации 10 -20 слайдов.
2. Правильность оформления титульного слайда.
3. Актуальность отобранного материала, обоснованность формулировки цели и задачи работы.
4. Наглядность и логичность презентации, обоснованность использования таблиц, диаграмм, рисунков, фотографий, карт, видео – вставок, звукового сопровождения; правильный выбор шрифтов, фона, других элементов дизайна слайда.
5. Объём и качество источников информации (не менее 2-х интернет – источников и не менее 2-х литературных источников).

#### ***Методические материалы по подготовке к опросу***

Самостоятельная работа обучающихся включает подготовку к опросу на практических занятиях. Для этого обучающийся изучает лекции, основную и дополнительную литературу, публикации, информацию из Интернет-ресурсов.

Тема и вопросы к практическим занятиям, вопросы для самоконтроля содержатся в рабочей программе и доводятся до студентов заранее.

Для подготовки к опросу обучающемуся необходимо ознакомиться с материалом, посвященным теме практического занятия, в учебнике или другой рекомендованной литературе, конспекте лекции, обратить внимание на усвоение основных понятий дисциплины, выявить неясные вопросы и подобрать дополнительную литературу для их освещения.

#### ***Критерии оценки опроса***

- «Отлично»:
- дан полный, развернутый ответ на поставленный вопрос;
  - в ответе прослеживается четкая структура, логическая последовательность, отражающая сущность раскрываемых понятий, теорий, явлений;
  - знание по предмету демонстрируется на фоне понимания его в системе данной науки и междисциплинарных связей;
  - свободное владение терминологией;
  - ответы на дополнительные вопросы четкие, краткие;
- «Хорошо»:



– дан полный, развернутый ответ на поставленный вопрос, показано умение выделять существенные и несущественные признаки, причинно-следственные связи;

– ответ недостаточно логичен с единичными ошибками в частностях, исправленные студентом с помощью преподавателя;

– единичные ошибки в терминологии;

– ответы на дополнительные вопросы правильные, недостаточно полные и четкие.

«Удовлетворительно»:

– ответ не полный, с ошибками в деталях, умение раскрыть значение обобщённых знаний не показано, речевое оформление требует поправок, коррекции;

– логика и последовательность изложения имеют нарушения, студент не способен самостоятельно выделить существенные и несущественные признаки и причинно-следственные связи;

– ошибки в раскрываемых понятиях, терминах;

– студент не ориентируется в теме, допускает серьезные ошибки;

– студент не может ответить на большую часть дополнительных вопросов.

«Неудовлетворительно»:

– ответ представляет собой разрозненные знания с существенными ошибками по вопросу;

– присутствуют фрагментарность, нелогичность изложения, студент не осознает связь обсуждаемого вопроса с другими объектами дисциплины, речь неграмотная;

– незнание терминологии;

– ответы на дополнительные вопросы неправильные.

#### ***Методические материалы по выполнению практического задания***

При выполнении практического задания обучающийся придерживается следующего алгоритма:

1. Записать дату, тему и цель задания;

2. Ознакомиться с правилами и условия выполнения практического задания;

3. Повторить теоретические задания, необходимые для рациональной работы и других практических действий, используя конспекты лекций и рекомендованную литературу, представленной в программе;

4. Выполнить работу по предложенному алгоритму действий;

5. Обобщить результаты работы, сформулировать выводы / дать ответы на контрольные вопросы;

Работа должна быть выполнена грамотно, с соблюдением культуры изложения. При использовании данных из учебных, методических пособий и другой литературы, периодических изданий, Интернет-источников должны иметься ссылки на вышеперечисленные.

#### ***Критерии оценки практического задания:***

«Отлично» – правильный ответ, дается четкое обоснование принятому решению; рассуждения четкие последовательные логические; используются ссылки на полученные при изучении дисциплины знания; правильно используются формулы, понятия, процедуры, имеющие прямое отношение к задаче для подтверждения принятого решения.

«Хорошо» – правильный ответ, дается обоснование принятому решению; но с не существенными ошибками, в рассуждениях отсутствует логическая последовательность; используются ссылки на полученные при изучении дисциплины знания, правильно используются формулы, понятия, процедуры, имеющие прямое отношение к задаче для подтверждения принятого решения.

«Удовлетворительно» – правильный ответ, допускаются грубые ошибки в обосновании принятого решения; рассуждения не последовательные сумбурные; используются ссылки на полученные при изучении дисциплины знания; используются формулы, процедуры, понятия, имеющие прямое значение для подтверждения принятого решения, однако, при обращении к ним допускаются серьезные ошибки, студент не может правильно ими воспользоваться.

«Неудовлетворительно, не зачтено» – ответ неверный, отсутствует обоснование принятому решению; студент демонстрирует полное непонимание сути вопроса.

***Для оценки решения ситуационной задачи (аналитического задания):***

Оценка «отлично» выставляется, если задача решена грамотно, ответы на вопросы сформулированы четко. Эталонный ответ полностью соответствует решению студента, которое хорошо обосновано теоретически.

Оценка «хорошо» выставляется, если задача решена, ответы на вопросы сформулированы не достаточно четко. Решение студента в целом соответствует эталонному ответу, но не достаточно хорошо обосновано теоретически.

Оценка «удовлетворительно» выставляется, если задача решена не полностью, ответы не содержат всех необходимых обоснований решения.

Оценка «неудовлетворительно» выставляется, если задача не решена или имеет грубые теоретические ошибки в ответе на поставленные вопросы.

***Методические указания для подготовки к промежуточной аттестации.***

Изучение учебных дисциплин (модулей) завершается зачетом/зачетом с оценкой или экзаменом. Подготовка к промежуточной аттестации способствует закреплению, углублению и обобщению знаний, получаемых, в процессе обучения, а также применению их к решению практических задач. Готовясь к экзамену, студент ликвидирует имеющиеся пробелы в знаниях, углубляет, систематизирует и упорядочивает свои знания. На зачете или экзамене студент демонстрирует то, что он освоил в процессе обучения по дисциплине (модулю).

Вначале следует просмотреть весь материал по дисциплине (модулю), отметить для себя трудные вопросы. Обязательно в них разобраться. В заключение еще раз целесообразно повторить основные положения, используя при этом листы опорных сигналов. Систематическая подготовка к занятиям в течение семестра позволит использовать время промежуточной аттестации для систематизации знаний.

### **3. МЕТОДИЧЕСКИЕ МАТЕРИАЛЫ, ОПРЕДЕЛЯЮЩИЕ ПРОЦЕДУРЫ ОЦЕНИВАНИЯ ЗНАНИЙ, УМЕНИЙ, НАВЫКОВ И (ИЛИ) ОПЫТА ДЕЯТЕЛЬНОСТИ, ХАРАКТЕРИЗУЮЩИХ ЭТАПЫ ФОРМИРОВАНИЯ КОМПЕТЕНЦИЙ**

#### ***3.1. Организационные основы применения балльно-рейтинговой системы оценки успеваемости обучающихся по дисциплине (модулю)***

Оценка качества освоения обучающимися дисциплины (модуля) реализуется в формате балльно-рейтинговой системы оценки успеваемости обучающихся (БРСО).

БРСО в ходе текущего контроля успеваемости и промежуточной аттестации осуществляется по 100-балльной шкале.

Академический рейтинг обучающегося по дисциплине (модулю) складывается из результатов:

- текущего контроля успеваемости (максимальный текущий рейтинг обучающегося 80 рейтинговых баллов);
- промежуточной аттестации (максимальный рубежный рейтинг обучающегося 20 рейтинговых баллов).

Условия оценки освоения обучающимся дисциплины (модуля) в формате БРСО доводятся преподавателем до сведения обучающихся на первом учебном занятии, а также размещены в свободном доступе в электронной информационно-образовательной среде Университета.

### 3.2. Проведение текущего контроля успеваемости обучающихся по дисциплине (модулю) в соответствии с балльно-рейтинговой системой оценки успеваемости обучающегося

В течение учебного семестра до промежуточной аттестации на основании утвержденной рабочей программы дисциплины (модуля) формируется текущий рейтинг обучающегося. Текущий рейтинг обучающегося складывается как сумма рейтинговых баллов, полученных им в течение учебного семестра по всем видам учебных занятий по учебной дисциплине.

В процессе текущего контроля оцениваются следующие действия обучающегося, направленные на освоение компетенций в рамках изучения учебной дисциплины:

– академическая активность (посещаемость учебных занятий, самостоятельное изучение содержания учебной дисциплины в электронной информационно-образовательной среде, соблюдение сроков сдачи практических заданий и текущих контрольных мероприятий и др.);

– выполнение и сдача текущих и итогового практических заданий (эссе, рефераты, творческие задания, кейс-задания, расчетные задания и др., активное участие в групповых интерактивных занятиях (дискуссии, WiKi-проекты и др.), защита проектов и др.);

– прохождение рубежей текущего контроля, включая соблюдение графика их прохождения в электронной информационно-образовательной среде.

Для планирования расчета текущего рейтинга обучающегося используются следующие пропорции:

<b>Вид учебного действия</b>	<b>Максимальная рейтинговая оценка, баллов</b>
академическая активность	10
практические задания	40
<i>из них: текущие практические задания</i>	20
<i>итоговое практическое задание</i>	20
рубежи текущего контроля	30
<b>ИТОГО:</b>	<b>80</b>

В течение учебного семестра по дисциплине (модулю) обучающимся должен быть накоплен текущий рейтинг не менее 52 рейтинговых баллов (65% от максимального значения текущего рейтинга).

Необходимыми условиями допуска обучающегося к промежуточной аттестации по дисциплине являются положительное прохождение обучающимся не менее 65% рубежей текущего контроля с накоплением не менее 65% максимального рейтингового балла за каждый рубеж текущего контроля и положительное выполнение итогового практического задания с накоплением не менее 65% максимального рейтингового балла, установленного за итоговое практическое задание.

Невыполнение вышеуказанных условий является текущей академической задолженностью, которая должна быть ликвидирована обучающимся до контрольного мероприятия промежуточной аттестации.

Сведения о наличии у обучающихся текущей академической задолженности, сроках и порядке добора рейтинговых баллов для её ликвидации доводятся до обучающихся педагогическим работником.

В случае неликвидации текущей академической задолженности, педагогический работник обязан во время контрольного мероприятия промежуточной аттестации поставить обучающемуся 0 рейтинговых баллов. В этом случае ликвидация текущей академической задолженности возможна в периоды проведения повторной промежуточной аттестации.

### **3.3. Проведение промежуточной аттестации обучающихся по дисциплине (модулю) в соответствии с балльно-рейтинговой системой оценки успеваемости обучающегося**

Промежуточная аттестация по дисциплине (модулю) проводится в соответствии с Положением о промежуточной аттестации обучающихся по основным профессиональным образовательным программам высшего образования – программ бакалавриата в Российском государственном социальном университете и Положением о балльно-рейтинговой системе оценки успеваемости обучающихся по основным профессиональным образовательным программам высшего образования - программам бакалавриата, программам специалитета, программам магистратуры в Российском государственном социальном университете.

На промежуточную аттестацию отводится 20 рейтинговых баллов.

Ответы обучающегося на контрольном мероприятии промежуточной аттестации оцениваются педагогическим работником по 20 - балльной шкале, а итоговая оценка по дисциплине (модулю) выставляется по пятибалльной системе для экзамена.

Критерии выставления оценки определяются Положением о балльно-рейтинговой системе оценки успеваемости обучающихся по основным профессиональным образовательным программам высшего образования - программам бакалавриата, программам специалитета, программам магистратуры в Российском государственном социальном университете.

В процессе определения рубежного рейтинга обучающегося используется следующая шкала:

<b>Рубежный рейтинг</b>	<b>Критерии оценки освоения обучающимся учебной дисциплины в ходе контрольных мероприятий промежуточной аттестации</b>
19-20 рейтинговых баллов	обучающийся глубоко и прочно усвоил программный материал, исчерпывающе, последовательно, грамотно и логически стройно его излагает, тесно увязывает с задачами и будущей деятельностью, не затрудняется с ответом при видоизменении задания, свободно справляется с задачами и практическими заданиями, правильно обосновывает принятые решения, умеет самостоятельно обобщать и излагать материал, не допуская
16-18 рейтинговых баллов	обучающийся твердо знает программный материал, грамотно и по существу излагает его, не допуская существенных неточностей в ответе на вопрос, может правильно применять теоретические положения и владеет необходимыми умениями и навыками при выполнении практических
13-15 рейтинговых баллов	обучающийся освоил основной материал, но не знает отдельных деталей, допускает неточности, недостаточно правильные формулировки, нарушает последовательность в изложении программного материала и испытывает затруднения в выполнении практических заданий
1-12 рейтинговых баллов	обучающийся не знает значительной части программного материала, допускает существенные ошибки, с большими затруднениями выполняет практические задания
0 рейтинговых баллов	не аттестован

Если результат контроля успеваемости в рамках проведения контрольных мероприятий промежуточной аттестации (рубежный рейтинг обучающегося) неудовлетворительный (получено менее 13 рейтинговых баллов), то промежуточная аттестация по учебной дисциплине (модулю) невозможна даже при наличии высокого текущего рейтинга, полученного по итогам текущего контроля по учебной дисциплине (модулю).

**Приложение № 1 к методическим материалам  
по дисциплине «Трудовое право». Конспекты  
лекционных занятий по дисциплине  
«Трудовое право».**

**КОНСПЕКТЫ ЛЕКЦИОННЫХ ЗАНЯТИЙ ПО ДИСЦИПЛИНЕ «ТРУДОВОЕ  
ПРАВО»**

**РАЗДЕЛ 1. Общие положения трудового права.**

Цель занятия - раскрыть основные положения трудового права.

Основные положения и нормы трудового права в Российской Федерации установлены Конституцией РФ, Трудовым кодексом РФ, иными нормативными правовыми актами Российской Федерации и субъектов Российской Федерации.

Основополагающий принцип трудового права — принцип свободы труда. Этот принцип реализуется в различных правовых нормах, начиная с возникновения трудовых отношений и кончая их прекращением. Свобода труда означает, что любой гражданин сам определяет, где ему проявить свои знания и способности.

Принудительный труд — это выполнение работы под угрозой применения какого-либо наказания (насильственного воздействия).

В статье 37 Конституции Российской Федерации сказано:

«1. Труд свободен. Каждый имеет право свободно распоряжаться своими способностями к труду, выбирать род деятельности и профессию.

2. Принудительный труд запрещен.

3. Каждый имеет право на труд в условиях, отвечающих требованиям безопасности и гигиены, на вознаграждение за труд без какой бы то ни было дискриминации и не ниже установленного федеральным законом минимального размера оплаты труда, а также право на защиту от безработицы.

4. Признается право на индивидуальные и коллективные трудовые споры с использованием установленных федеральным законом способов их разрешения, включая право на забастовку.

5. Каждый имеет право на отдых. Работающему по трудовому договору гарантируются установленные федеральным законом продолжительность рабочего времени, выходные и праздничные дни, оплачиваемый ежегодный отпуск».

Статья 10 Трудового кодекса РФ говорит о том, что «общепризнанные принципы и нормы международного права и международные договоры Российской Федерации в соответствии с Конституцией Российской Федерации являются составной частью правовой системы Российской Федерации.

Если международным договором Российской Федерации установлены другие правила, чем предусмотренные трудовым законодательством и иными актами, содержащими нормы трудового права, применяются правила международного договора».

Международная организация труда (МОТ) разрабатывает и принимает международные трудовые нормы в форме конвенций и рекомендаций.

Конвенции МОТ подлежат ратификации странами — членами МОТ. Страна, ратифицировавшая Конвенцию МОТ, принимает на себя обязательства по применению положений этой Конвенции. Конвенции являются юридическими документами, имеющими силу международного договора. Конвенция приобретает юридическую силу с момента ратификации ее высшим органом государственной власти этой страны — члена МОТ.

Рекомендации вырабатываются МОТ в тех случаях, когда вопрос не считается достаточно разработанным для принятия странами-участницами обязательств или когда требуется детализировать, дополнить положения принимаемой конвенции, а также когда вырабатываемые нормы подвержены частым изменениям.

В соответствии с Конституцией РФ и федеральными конституционными законами, регулирование трудовых отношений и иных, непосредственно связанных с ними, отношений осуществляется:

1) трудовым законодательством (включая законодательство об охране труда), состоящим из Трудового кодекса РФ, иных федеральных законов и законов субъектов Российской Федерации, содержащих нормы трудового права;

2) иными нормативными правовыми актами, содержащими нормы трудового права: указами Президента Российской Федерации; постановлениями Правительства Российской Федерации и нормативными правовыми актами федеральных органов исполнительной власти; нормативными правовыми актами органов исполнительной власти субъектов Российской Федерации; нормативными правовыми актами органов местного самоуправления.

Трудовые отношения и иные, непосредственно связанные с ними отношения, регулируются также коллективными договорами, соглашениями и локальными нормативными актами, содержащими нормы трудового права.

Локальные нормативные акты работодателя, содержащие нормы трудового права, не должны противоречить Трудовому кодексу РФ, другим федеральным законам, указам Президента РФ, постановлениям Правительства РФ, нормативным правовым актам федеральных органов исполнительной власти, законам и иным нормативным правовым актам субъектов Российской Федерации.

Подчеркнем, что локальные нормативные акты работодателя в сфере охраны труда являются непосредственной правовой базой управления охраной труда на уровне работодателя (на корпоративном уровне).

Трудовой договор

Соглашение между работодателем и работником, в соответствии с которым работодатель обязуется предоставить работнику работу по обусловленной трудовой функции, обеспечить условия труда, предусмотренные трудовым законодательством и иными нормативными правовыми актами, содержащими нормы трудового права, коллективным договором, соглашениями, локальными нормативными актами, своевременно и в полном размере выплачивать работнику заработную плату, а работник обязуется лично выполнять определенную этим соглашением трудовую функцию, соблюдать действующие у данного работодателя правила внутреннего трудового распорядка. Сторонами трудового договора являются работодатель и работник (ст. 56 ТК РФ).

Трудовые отношения возникают между работником и работодателем на основании трудового договора, заключаемого ими в соответствии с Трудовым кодексом РФ, о личном выполнении работником за плату трудовой функции (работы по определенной специальности, квалификации или должности) и подчинении работника правилам внутреннего трудового распорядка при условии обеспечения работодателем оплаты и условий труда, предусмотренных трудовым законодательством, коллективным договором, соглашениями и данным трудовым договором.

В отличие от трудового договора, заключаемого с работником для выполнения им определенной трудовой функции, гражданско-правовые договоры (связанные с применением труда) заключаются для выполнения определенной работы, цель которой — достижение конечного результата. Отличать трудовой договор от гражданско-правовых договоров, связанных с применением труда, весьма важно. Заключив трудовой договор, гражданин подпадает под действие трудового законодательства и приобретает право на соответствующие социальные гарантии и компенсации, предусмотренные этим законодательством

(оплачиваемый отпуск, пособие по временной нетрудоспособности и пр.), в том числе в сфере охраны труда. Лица, работающие по гражданско-правовым договорам, права на такие гарантии и компенсации не имеют.

Содержание трудового договора — это описанная совокупность всех его условий. Какие условия должен и может содержать трудовой договор, определяется разделом III Трудового кодекса РФ (ст. 57), там же содержатся требования к заключению, содержанию, расторжению и изменению условий трудового договора.

Разделами IV и V Трудового кодекса РФ регулируется рабочее время и время отдыха работников.

Дисциплина труда — обязательное для всех работников подчинение правилам поведения, определенным в соответствии с Трудовым кодексом РФ (раздел VIII), иными федеральными законами, коллективным договором, соглашениями, локальными нормативными актами, трудовым договором.

Коллективный договор — правовой акт, регулирующий социально-трудовые отношения в организации или у индивидуального предпринимателя и заключаемый работниками и работодателем в лице их представителей.

Содержание коллективного договора определяется сторонами и направлено на решение неотложных задач социального развития трудового коллектива. В договор могут включаться взаимные обязательства работодателя и работников по вопросам труда и занятости работников, об оплате труда, о рабочем времени и времени отдыха, улучшений условий труда, о материальном стимулировании, с учетом финансово-экономического положения работодателя могут устанавливаться льготы и преимущества для работников, условия труда, более благоприятные по сравнению с установленными законами, иными нормативными правовыми актами, соглашениями. Это является одной из целей коллективного договора.

Представители сторон социального партнерства за нарушения подвергаются штрафу в размере и порядке, предусмотренном федеральным законом.

Индивидуальные трудовые споры рассматриваются комиссиями по трудовым спорам и судами.

Порядок разрешения коллективных трудовых споров состоит из следующих этапов:  
рассмотрение коллективного трудового спора примирительной комиссией,  
рассмотрение коллективного трудового спора с участием посредника и (или) в трудовом арбитраже.

## **РАЗДЕЛ 2. Субъекты трудового права.**

Цель занятия – сформулировать представление о субъектах трудового права.

Субъекты трудового права - это участники трудовых и иных непосредственно с ними связанных отношений.

Все субъекты для обладания правами и обязанностями обладают правосубъектностью.

Трудовая правосубъектность - это признаваемая трудовым законодательством способность данного лица (физического или юридического) быть субъектом трудовых и непосредственно с ними связанных правоотношений, иметь и реализовывать трудовые права и обязанности и отвечать за трудовые правонарушения. Субъектами отрасли трудового права являются стороны всех девяти отношений предмета трудового права, т.е. трудовых и иных восьми непосредственно с ними связанных.

Исходя из правоотношений, которые входят в предмет изучения трудового права, можно выделить следующие виды субъектов трудового права:

- граждане (работники);
- работодатели (предприятия, учреждения, организации, фирмы любой формы собственности);
- представители работников и работодателей;

- профкомы или иные уполномоченные работниками выборные на производстве органы;
- социальные партнеры в лице их соответствующих представителей на федеральном, отраслевом, региональном, территориальном и профессиональном уровне;
- органы службы занятости и трудоустройства, юрисдикционные органы по рассмотрению трудовых споров, органы надзора и контроля за соблюдением трудового законодательства, охраны труда.

Каждый из указанных субъектов имеет свой трудово-правовой статус на основании трудового законодательства.

Правовой статус субъекта трудового права - это его основное правовое положение, определяемое трудовым законодательством.

Правовой статус гражданина состоит из общих по составу для всех граждан основных конституционных трудовых прав. Работником является физическое лицо, вступившее в трудовые отношения с работодателем (ст. 20 Кодекса).

Трудовая правосубъектность гражданина - общая, возникающая с 16-летнего возраста, когда он может самостоятельно заключить трудовой договор. Прием на некоторые виды работ предусматривается с работниками, достигшими возраста 18, 21 года.

Трудовой договор могут заключать и 15-летние, если они получили основное общее образование или оставили в соответствии с федеральным законом общеобразовательное учреждение.

Специальная трудоспособность, определяется состоянием здоровья.

Основные трудовые права граждан закреплены в Конституции РФ, а работников - в ст. 21 Кодекса.

Юридическая ответственность работника за допущенные им трудовые правонарушения применяется в виде санкций трудового права: дисциплинарной или материальной, а для должностных лиц администрации еще и административной, уголовной ответственности.

Вторым субъектом большинства отношений трудового права является работодатель. Работодатель - физическое или юридическое лицо (организация), вступившее в трудовые отношения с работником (ст. 20 Кодекса).

В случаях, предусмотренных федеральными законами, в качестве работодателя может выступать иной субъект, наделенный правом заключать трудовые договоры.

Работодателями - физическими лицами признаются:

физические лица, зарегистрированные в установленном порядке в качестве индивидуальных предпринимателей и осуществляющие предпринимательскую деятельность без образования юридического лица, а также частные нотариусы, адвокаты, учредившие адвокатские кабинеты, и иные лица, чья профессиональная деятельность в соответствии с федеральными законами подлежит государственной регистрации и (или) лицензированию, вступившие в трудовые отношения с работниками в целях осуществления указанной деятельности (далее - работодатели - индивидуальные предприниматели). Физические лица, осуществляющие в нарушение требований федеральных законов указанную деятельность без государственной регистрации и (или) лицензирования, вступившие в трудовые отношения с работниками в целях осуществления этой деятельности, не освобождаются от исполнения обязанностей, возложенных ТК РФ на работодателей - индивидуальных предпринимателей;

физические лица, вступающие в трудовые отношения с работниками в целях личного обслуживания и помощи по ведению домашнего хозяйства (далее - работодатели - физические лица, не являющиеся индивидуальными предпринимателями).

Права и обязанности работодателя в трудовых отношениях осуществляются: физическим лицом, являющимся работодателем; органами управления юридического лица (организации) или уполномоченными ими лицами в порядке, установленном ТК РФ, другими федеральными законами и иными нормативными правовыми актами Российской Федерации, законами и иными нормативными правовыми актами субъектов Российской Федерации,



нормативными правовыми актами органов местного самоуправления, учредительными документами юридического лица (организации) и локальными нормативными актами.

Заключать трудовые договоры в качестве работодателей имеют право физические лица, достигшие возраста восемнадцати лет, при условии наличия у них гражданской дееспособности в полном объеме, а также лица, не достигшие указанного возраста, - со дня приобретения ими гражданской дееспособности в полном объеме.

Физические лица, имеющие самостоятельный доход, достигшие возраста восемнадцати лет, но ограниченные судом в дееспособности, имеют право с письменного согласия попечителей заключать трудовые договоры с работниками в целях личного обслуживания и помощи по ведению домашнего хозяйства.

От имени физических лиц, имеющих самостоятельный доход, достигших возраста восемнадцати лет, но признанных судом недееспособными, их опекунами могут заключаться трудовые договоры с работниками в целях личного обслуживания этих физических лиц и помощи им по ведению домашнего хозяйства.

Несовершеннолетние в возрасте от четырнадцати до восемнадцати лет, за исключением несовершеннолетних, приобретших гражданскую дееспособность в полном объеме, могут заключать трудовые договоры с работниками при наличии собственных заработка, стипендии, иных доходов и с письменного согласия своих законных представителей (родителей, опекунов, попечителей).

В случаях, заключения договоров с согласия родителей, попечителей, законные представители физических лиц, выступающих в качестве работодателей, несут дополнительную ответственность по обязательствам, вытекающим из трудовых отношений, включая обязательства по выплате заработной платы.

По вытекающим из трудовых отношений обязательствам работодателей - учреждений, финансируемых полностью или частично собственником (учредителем), а также работодателей - казенных предприятий дополнительную ответственность несет собственник (учредитель) в соответствии с федеральными законами и иными нормативными правовыми актами Российской Федерации.

Трудовая правоспособность работодателя всегда специальная в соответствии с целями и задачами, которые осуществляют работодатели.

Основные трудовые права и обязанности работодателя предусмотрены ст. 22 Кодекса.

Ещё одним субъектом трудового права является профсоюз.

Профсоюз - это добровольное общественное объединение граждан, связанных общими производственными, профессиональными интересами по роду их деятельности, создаваемое в целях представительства и защиты их социально-трудовых прав и интересов (ст. 2 Закона).

Исходя из определения основными функциями профсоюза являются представительская (на всех уровнях организации) и защитная - по защите и повышению социально-трудовых прав и интересов трудящихся.

Статья 11 Закона РФ о профсоюзах закрепляет их право на представительство и защиту социально-трудовых прав и интересов работников, а также на участие в нормотворчестве, при котором они проявляют обе свои функции. Все проекты законодательных актов, затрагивающие социально-трудовые права работников, рассматриваются федеральными органами вместе с общероссийскими профсоюзами и их объединениями (ассоциациями), а проекты нормативных правовых актов рассматриваются и принимаются органами законодательной власти, органами местного самоуправления с учетом мнения соответствующих профсоюзов. Профсоюзы вправе выступать и с предложениями о принятии законов и иных нормативных правовых актов, касающихся социально-трудовой сферы.

Защитная функция профсоюзов - это целенаправленная правовая деятельность (на правовой основе) по защите социально-трудовых прав работника на всех этапах правового регулирования труда: при создании норм трудового права, применении важнейших норм администрацией, профилактике трудовых правонарушений, профсоюзном контроле за

соблюдением трудового законодательства, восстановлении нарушенных трудовых прав и привлечении к ответственности нарушителей.

Необходимо рассмотреть права и гарантии профсоюзов.

### **РАЗДЕЛ 3. Социальное партнерство в сфере труда. Правовое регулирование занятости и трудоустройства.**

Цель занятия – раскрыть содержание социального партнёрства в сфере труда.

Социальное партнерство — система взаимоотношений между работниками, работодателями, органами государственной власти и местного самоуправления, направленная на обеспечение согласования интересов работников и работодателей по вопросам регулирования трудовых и связанных с ними отношений.

Социальное партнерство осуществляется в следующих формах:

- коллективные переговоры по подготовке и заключению коллективных договоров, соглашений;
- взаимных консультаций (переговоров) по вопросам регулирования трудовых отношений, совершенствования трудового законодательства;
- участия работников, их представителей в управлении организацией;
- участия представителей работников и работодателей в разрешении трудовых споров.

Для осуществления социального партнерства стороны создают комиссию, в которую могут входить:

- со стороны работников - профессиональные союзы и их объединения,
- со стороны работодателя - руководитель организации или объединение работодателей,
- органы государственной власти или органов местного самоуправления.

Социальное партнерство реализуется на всех уровнях:

- федеральном (постоянно действует Российская трехсторонняя комиссия по регулированию социально-трудовых отношений, деятельность которой осуществляется в соответствии с Федеральным законом от 01.05.1999 г. № 92-ФЗ «О Российской трехсторонней комиссии по регулированию социально-трудовых отношений»). Членами Российской трехсторонней комиссии по регулированию социально-трудовых отношений являются представители общероссийских объединений профсоюзов, общероссийских объединений работодателей, Правительства РФ.

• региональном, на уровне субъекта РФ (могут образовываться трехсторонние комиссии по регулированию социально-трудовых отношений на территории данного региона. Их деятельность осуществляется на основании законов этих субъектов Российской Федерации).

- отраслевом уровне;
- на уровне муниципального образования;
- на локальном уровне организации (создается комиссия для ведения коллективных переговоров, подготовки проекта коллективного договора и его заключения).

Соглашение — правовой акт, регулирующий социально-трудовые отношения и заключаемый между представителями работников и работодателей на федеральном, региональном, отраслевом уровнях. Соглашение в отличие от коллективного договора заключается на других уровнях социального партнерства — федеральном, межрегиональном, региональном, территориальном.

Срок действия соглашения определяется сторонами, но не может превышать трех лет. Стороны имеют право продлить действие соглашения на срок не более трех лет.

Соглашение действует в отношении:

- всех работодателей, являющихся членами объединения работодателей, заключившего соглашение. Прекращение членства в объединении работодателей не освобождает работодателя от выполнения соглашения, заключенного в период его членства. Работодатель, вступивший в объединение работодателей в период действия соглашения, обязан выполнять обязательства, предусмотренные этим соглашением;

- органов государственной власти и органов местного самоуправления в пределах взятых ими на себя обязательств;

- всех работников, состоящих в трудовых отношениях с работодателями. В тех случаях, когда в отношении работников действует одновременно несколько соглашений, применяются условия соглашений, наиболее благоприятные для работников.

Пример: Генеральное соглашение между общероссийскими объединениями профсоюзов, общероссийскими объединениями работодателей и Правительством Российской Федерации на 2011 - 2013 годы.

Стороны принимают на себя следующие обязательства:

2.1. Провести консультации о целесообразности разработки программы достойного труда в рамках подхода, сформулированного Международной организацией труда.

2.2. Провести консультации о механизме обеспечения минимального размера оплаты труда.

2.4. Обеспечивать своевременную (до внесения в Государственную Думу Федерального Собрания Российской Федерации проекта федерального закона о федеральном бюджете на очередной год) разработку Комиссией единых рекомендаций по установлению на федеральном, региональном и местном уровнях систем оплаты труда работников государственных и муниципальных учреждений.

2.5. Разработать меры и механизмы по защите материальных прав работников в случае несостоятельности (банкротства) работодателя, а также в случае неплатежеспособности организации.

6.2. Подготовить предложения по вопросам совершенствования государственной политики в области социально-экономического развития северных регионов Российской Федерации, ориентации ее на развитие социальной сферы, устойчивое повышение уровня и качества жизни северян, решение проблем модернизации и диверсификации структуры экономики северных территорий, развитие инвестиционной и инновационной активности, дальнейшее развитие инфраструктуры территорий, в том числе на основе частно-государственного партнерства.

Что такое коллективный договор? (ст.40 ТК РФ)

Коллективный договор — правовой акт, регулирующий социально-трудовые отношения в организации и заключаемый работниками и работодателем в лице их представителей.

Для чего заключать коллективный договор?

Для работников коллективный договор является способом повышения защищенности работника, поскольку в него можно включить дополнительные права и гарантии для работников или установить гарантированный минимум на определенный период.

Для работодателя коллективный договор: 1) помогает стабилизировать отношения с трудовым коллективом (установление показателей премирования, системы доплат и надбавок усиливает мотивацию работников; в коллективный договор может быть включено положение о запрете забастовок, если работодатель выполняет все условия коллективного договора). 2) коллективный договор позволяет существенно сократить объем кадрового документооборота. В небольшой компании работодатель может оговорить все аспекты трудовых отношений в трудовом договоре с каждым сотрудником. Но на любом среднем или крупном предприятии у работодателя нет возможности контактировать непосредственно с каждым из работников. В этом случае взаимодействие с работниками он осуществляет посредством коллективного договора. А в трудовых договорах даются ссылки на общие правила, распространяющиеся на всех сотрудников. 3) Коллективный договор для работодателя — это инструмент управления

налоговой нагрузкой по налогу на прибыль. В соответствии с главой 25 Налогового кодекса расходы на оплату труда уменьшают налоговую базу по налогу на прибыль. В эти расходы помимо зарплаты включаются стимулирующие начисления и надбавки, компенсационные выплаты, связанные с режимом работы или условиями труда, премии и единовременные поощрительные начисления, расходы, связанные с содержанием работников и предусмотренные коллективными договорами (ст. 255 НК РФ). Отдельно законодатель оговорил, что облагаемую базу по налогу на прибыль, например, уменьшают предусмотренные коллективным договором расходы: на предоставление бесплатного или льготного питания (п. 25 ст. 270 НК РФ); оплату проезда к месту работы и обратно транспортом общего пользования и специальными маршрутами (п. 26 ст. 270 НК РФ).

Кто является представителями работников и работодателя? (ст.29 ТК РФ)

- со стороны работников - профессиональные союзы и их объединения,
- со стороны работодателя - руководитель организации или объединение работодателей,

Какие вопросы могут быть урегулированы коллективным договором? (ст. 41 ТК РФ)

Содержание и структура коллективного договора определяются сторонами.

В коллективный договор могут включаться обязательства работников и работодателя по следующим вопросам:

- формы, системы и размеры оплаты труда;
- выплата пособий, компенсаций;
- механизм регулирования оплаты труда с учетом роста цен, уровня инфляции, выполнения показателей, определенных коллективным договором;
- занятость, переобучение, условия высвобождения работников;
- рабочее время и время отдыха, включая вопросы предоставления и продолжительности отпусков;
- улучшение условий и охраны труда работников, в том числе женщин и молодежи;
- соблюдение интересов работников при приватизации государственного и муниципального имущества;
- экологическая безопасность и охрана здоровья работников на производстве;
- гарантии и льготы работникам, совмещающим работу с обучением;
- оздоровление и отдых работников и членов их семей;
- частичная или полная оплата питания работников;
- контроль за выполнением коллективного договора, порядок внесения в него изменений и дополнений, ответственность сторон, обеспечение нормальных условий деятельности представителей работников, порядок информирования работников о выполнении коллективного договора;
- отказ от забастовок при выполнении соответствующих условий коллективного договора;
- другие вопросы, определенные сторонами.

На какой срок заключается коллективный договор?(ст. 43 ТК РФ)

Коллективный договор заключается на срок не более трех лет и вступает в силу со дня подписания его сторонами либо со дня, установленного коллективным договором.

Стороны имеют право продлевать действие коллективного договора на срок не более трех лет.

На кого распространяется действие заключенного коллективного договора? (ст. 43 ТК РФ)

Действие коллективного договора распространяется на всех работников организации, индивидуального предпринимателя, а действие коллективного договора, заключенного в филиале, представительстве или ином обособленном структурном подразделении организации, - на всех работников соответствующего подразделения.

Кто может начать коллективные переговоры? (ст. 36 ТК РФ)

Представители работников и работодателей участвуют в коллективных переговорах по подготовке, заключению или изменению коллективного договора, соглашения и имеют право проявить инициативу по проведению таких переговоров.

Представители стороны, получившие предложение в письменной форме, обязаны вступить в переговоры в течение семи календарных дней со дня получения указанного предложения, направив инициатору проведения коллективных переговоров ответ с указанием представителей от своей стороны для участия в работе комиссии по ведению коллективных переговоров и их полномочий. Днем начала коллективных переговоров является день, следующий за днем получения инициатором проведения коллективных переговоров указанного ответа.

В течение какого срока должен быть заключен коллективный договор? (ст. 40 ТК РФ)

При недостижении согласия между сторонами по отдельным положениям проекта коллективного договора в течение трех месяцев со дня начала коллективных переговоров стороны должны подписать коллективный договор на согласованных условиях с одновременным составлением протокола разногласий.

Какие гарантии и компенсации есть у лиц, участвующих в коллективных переговорах? (ст. 39 ТК РФ)

Лица, участвующие в коллективных переговорах, подготовке проекта коллективного договора, соглашения, освобождаются от основной работы с сохранением среднего заработка на срок, определяемый соглашением сторон, но не более трех месяцев.

Кто обязан регистрировать коллективный договор и соглашение, в каком порядке это делается? (ст. 50 ТК РФ)

Коллективный договор, соглашение в течение семи дней со дня подписания направляются представителем работодателя на уведомительную регистрацию в соответствующий орган по труду (Министерство труда и социального развития).

Вправе ли стороны уклониться от участия в переговорах по заключению коллективного договора? (ст. 54 и 55 ТК РФ)

К административной ответственности привлекаются указанные в законе лица, нарушения которых признаются административным проступком и наказываются в соответствии с КоАП РФ. В настоящее время предусмотрена ответственность за следующие правонарушения.

- В соответствии со ст. 5.28 КоАП РФ за уклонение от участия в переговорах о заключении, изменении или дополнении коллективного договора, соглашения к административной ответственности (штрафу) привлекаются работодатель или лица, его представляющие.

- В ст. 5.28 КоАП предусмотрена административная ответственность работодателя или его представителя за нарушение установленного законом срока проведения переговоров, а также за необеспечение работы комиссии по заключению коллективного договора, соглашения в определенные сторонами сроки.

- В соответствии со ст. 5.29 КоАП РФ административное наказание за непредставление информации, необходимой для ведения коллективных переговоров и осуществления контроля за соблюдением коллективного договора, соглашения несет работодатель или лицо, его представляющее. При этом в КоАП РФ содержится указание на нарушение срока, установленного законом для предоставления информации.

- В соответствии с КоАП РФ необоснованный отказ от заключения коллективного договора, соглашения может повлечь административное наказание только для работодателя или лица, его представляющего (ст. 5.30 КоАП РФ).

- По КоАП РФ (ст. 5.31) нарушение или невыполнение обязательств по коллективному договору, соглашению влечет наложение административного штрафа на работодателя или лицо, его представляющее (но не на лиц, представляющих работников).

Правовое регулирование занятости и трудоустройства.

### Занятость. Общая характеристика

В настоящее время основополагающим актом, регламентирующим права и обязанности безработных граждан, а также порядок признания граждан безработными является Закон от 19 апреля 1991 г. «О занятости населения в Российской Федерации». В отличие от прежнего КЗоТ РФ, действующий Трудовой кодекс РФ не включает в себя ни такую главу, ни подобный раздел.

Под занятостью понимается деятельность граждан, связанная с удовлетворением личных и общественных потребностей, не противоречащая законодательству Российской Федерации и приносящая, как правило, им заработок, трудовой доход.

Занятыми считаются граждане:

- работающие по трудовому договору, в том числе выполняющие работу за вознаграждение на условиях полного либо неполного рабочего времени, включая сезонные, временные работы;
- зарегистрированные в качестве индивидуальных предпринимателей;
- выполняющие работы по договорам гражданско-правового характера, предметами которых являются выполнение работ и оказание услуг, в том числе по договорам, заключенным с индивидуальными предпринимателями, авторским договорам, а также являющиеся членами производственных кооперативов (артелей);
- проходящие военную службу, альтернативную гражданскую службу, а также службу в органах внутренних дел, Государственной противопожарной службе, учреждениях и органах уголовно-исполнительной системы;
- проходящие очный курс обучения в общеобразовательных учреждениях, учреждениях начального профессионального, среднего профессионального и высшего профессионального образования и других образовательных учреждениях, включая обучение по направлению государственной службы занятости населения (далее — органы службы занятости);
- временно отсутствующие на рабочем месте в связи с нетрудоспособностью, отпуском, переподготовкой, повышением квалификации, приостановкой производства, вызванной забастовкой, призывом на военные сборы, привлечением к мероприятиям, связанным с подготовкой к военной службе (альтернативной гражданской службе), исполнением других государственных обязанностей или иными уважительными причинами.

Понятие безработных граждан и порядок их регистрации

Безработными признаются трудоспособные граждане, которые не имеют работы и заработка, зарегистрированы в органах службы занятости в целях поиска подходящей работы, ищут работу и готовы приступить к ней.

Порядок регистрации безработных граждан определяется Правительством Российской Федерации от 22 апреля 1997 г. № 458 «Об утверждении порядка регистрации безработных граждан» в ред. от 14 декабря 2006 г. № 768.

Регистрация безработных граждан осуществляется учреждениями службы занятости по месту жительства в следующей последовательности:

1. Первичная регистрация безработных граждан;
2. Регистрация безработных граждан в целях поиска подходящей работы;
3. Регистрация граждан в качестве безработных;
4. Перерегистрация безработных граждан.

1. Первичная регистрация осуществляется в целях учета общей численности безработных граждан, обратившихся в учреждения службы занятости по месту жительства для получения необходимой информации по вопросам содействия занятости, без предъявления ими каких-либо документов.

При первичной регистрации учреждениями службы занятости в регистрационных документах указываются: фамилия, имя и отчество обратившегося гражданина, адрес места жительства, возраст, пол, образование, специальность (профессия), отношение к занятости,

причина обращения и краткое содержание предоставленной информации (оказанной услуги) по интересующему его вопросу.

При первичной регистрации безработным гражданам предоставляется информация о:

- состоянии рынка труда на соответствующей территории;
- наличии вакантных рабочих мест (должностей), об оплате и других условиях труда с целью выбора работы;
- возможностях профессиональной подготовки, переподготовки, повышения квалификации;
- порядке и условиях регистрации в целях поиска подходящей работы, регистрации и перерегистрации в качестве безработных;
- правах и ответственности в области занятости населения и защиты от безработицы.

2. Для регистрации в целях поиска подходящей работы безработные граждане представляют службы занятости справку о среднем заработке за последние три месяца по последнему месту работы, и предъявляют:

- паспорт или иной документ, удостоверяющий личность;
- трудовую книжку или иные документы, подтверждающие трудовой стаж;
- документы, удостоверяющие профессиональную квалификацию.

Службы занятости в течение 10 дней должны по возможности предложить обратившемуся два варианта подходящей работы, включая работу временного характера. Оказание безработным гражданам помощи в поиске подходящей работы осуществляется исходя из наличия в информационном банке данных учреждений службы занятости вакантных рабочих мест (должностей).

3. При невозможности подходящей работы гражданам в течение 10 дней со дня их регистрации в целях поиска подходящей работы эти граждане признаются безработными.

Безработными не могут быть признаны:

- лица, не достигшие 16-летнего возраста;
- граждане, которым в соответствии с законодательством Российской Федерации назначена трудовая пенсия по старости;
- лица, отказавшиеся от двух вариантов подходящей работы;
- лица, представившие документы, содержащие заведомо ложные сведения об отсутствии работы и заработка, а также представившие другие недостоверные данные для признания их безработными.

4. Граждане, признанные безработными, обязаны проходить перерегистрацию в сроки, установленные учреждениями службы занятости, но не реже двух раз в месяц.

В случае явки безработного гражданина на перерегистрацию в состоянии опьянения, вызванном употреблением алкоголя, наркотических средств или других одурманивающих веществ, факт опьянения устанавливается работниками учреждения службы занятости и подтверждается составленным ими актом (с указанием даты, места и времени его составления). При необходимости факт состояния опьянения может быть установлен путем проведения медицинского освидетельствования и подтвержден соответствующим заключением.

Пособие по безработице выплачивается гражданам, уволенным из организаций, и устанавливается в процентном отношении к среднему заработку, исчисленному за последние три месяца по последнему месту работы:

- первые три месяца — в размере 75% их среднемесячного заработка (денежного довольствия), исчисленного за последние три месяца по последнему месту работы (службы);
- следующие четыре месяца — в размере 60%;
- далее — в размере 45%, но во всех случаях не выше максимальной величины пособия по безработице и не ниже минимальной величины пособия по безработице.

Размеры минимальной и максимальной величин пособия по безработице ежегодно определяются Правительством Российской Федерации. Постановлением Правительства РФ №

888 от 03 ноября 2011 г. установлена на 2012 год минимальная величина пособия по безработице в размере 850 рублей и максимальная величина пособия по безработице в размере 4900 рублей.

Пособие по безработице во всех иных случаях устанавливается в размере минимальной величины пособия по безработице, увеличенной на размер районного коэффициента.

Пособие по безработице начисляется гражданам с первого дня признания их безработными.

Общий период выплаты пособия по безработице гражданину не может превышать 24 календарных месяца в суммарном исчислении в течение 36 календарных месяцев.

Пособие по безработице выплачивается ежемесячно при условии прохождения безработным перерегистрации в установленные органами службы занятости сроки.

#### **РАЗДЕЛ 4. Трудовой договор и его заключение.**

Цель занятия – раскрыть понятие трудового договора, порядок его заключения.

Трудовой договор - соглашение между работодателем и работником, в соответствии с которым работодатель обязуется предоставить работнику работу по обусловленной трудовой функции, обеспечить условия труда, предусмотренные законодательством, своевременно и в полном размере выплачивать работнику заработную плату, а работник обязуется лично выполнять трудовую функцию, соблюдать правила внутреннего трудового распорядка, действующие у данного работодателя.

Сторонами трудового договора являются работодатель и работник.

Работником может быть любой гражданин, достигший 16-летнего возраста. В случае получения основного общего образования или оставления общеобразовательного учреждения трудовой договор может быть заключен с лицом, достигшим 15 лет.

При достижении 14 лет для выполнения легкого труда, не причиняющего вреда здоровью, лица также могут быть приняты на работу в свободное от учебы время при наличии обязательного согласия родителей и органа опеки.

В организациях кинематографии, театрах, театральных и концертных организациях, цирках допускается с согласия одного из родителей и органа опеки и попечительства заключение трудового договора с лицами, не достигшими 14-летнего возраста, для участия в создании и (или) исполнении произведений без ущерба здоровью и нравственному развитию.

Содержание и срок трудового договора

В трудовом договоре указываются:

- фамилия, имя, отчество работника и наименование работодателя (ФИО работодателя-физического лица), заключивших трудовой договор;
- сведения о документах, удостоверяющих личность работника и работодателя-физического лица;
- идентификационный номер налогоплательщика (для работодателей, за исключением работодателей-физических лиц, не являющихся индивидуальными предпринимателями);
- сведения о представителе работодателя, подписавшем трудовой договор и основание, в силу которого он наделен соответствующими полномочиями;
- место и дата заключения трудового договора.

Все условия трудового договора можно подразделить на обязательные и дополнительные. При этом дополнительные условия приобретают статусное положение обязательных, если они включены в текст трудового договора.

Обязательными для включения в трудовой договор являются следующие условия.

- Место работы, а в случае, когда работник принимается для работы в филиале, представительстве или ином обособленном структурном подразделении организации,



расположенном в другой местности, место работы с указанием обособленного структурного подразделения и его местонахождения.

- Трудовая функция (работа по должности в соответствии со штатным расписанием, профессией, специальностью с указанием квалификации; конкретный вид поручаемой работнику работы). Если в соответствии с федеральным законом с выполнением работ по определенным должностям, профессиям, специальностям связано предоставление компенсаций и льгот либо наличие ограничений, то наименование этих должностей, профессий или специальностей и квалификационные требования к ним должны соответствовать наименованиям и требованиям, указанным в квалификационных справочниках, утверждаемых в порядке, устанавливаемом Правительством РФ.

- Дата начала работы, а в случае, когда заключается срочный трудовой договор, — также срок его действия и обстоятельства (причины), послужившие основанием для заключения срочного трудового договора в соответствии с ТК РФ или иным федеральным законом.

- Условия оплаты труда (в том числе размер тарифной ставки или оклада (должностного оклада) работника, доплаты, надбавки и поощрительные выплаты).

- Режим рабочего времени и времени отдыха (если для данного работника он отличается от общих правил, действующих у данного работодателя), компенсации за тяжелую работу и работу с вредными и (или) опасными условиями труда, если работник принимается на работу в соответствующих условиях, с указанием характеристик условий труда на рабочем месте.

- Условия, определяющие в необходимых случаях характер работы (подвижной, разъездной, в пути, другой характер работы).

- Условие об обязательном социальном страховании работника в соответствии с ТК РФ и иным федеральным законом.

Дополнительными условиями трудового договора признаются условия, не ухудшающие положение работника по сравнению с установленным трудовым законодательством и иными нормативными правовыми актами, содержащими нормы трудового права, коллективным договором, соглашениями, локальными нормативными актами, а именно:

- об испытании;
- о неразглашении охраняемой законом тайны (государственной, служебной, коммерческой и иной);
- об обязанности работника отработать после обучения не менее установленного договором срока, если обучение проводилось за счет средств работодателя;
- о видах и об условиях дополнительного страхования работника;
- об улучшении социально-бытовых условий работника и членов его семьи;
- об уточнении применительно к условиям работы данного работника прав и обязанностей работника и работодателя, установленных трудовым законодательством и иными нормативными правовыми актами, содержащими нормы трудового права.

Условия трудового договора могут быть изменены только по соглашению сторон и в письменной форме.

Трудовые договоры могут заключаться:

- 1) на неопределенный срок;
- 2) на определенный срок не более пяти лет (срочный трудовой договор), если иной срок не установлен законом.

Если в трудовом договоре не оговорен срок его действия, то договор считается заключенным на неопределенный срок.

Срочный трудовой договор заключается:

- на время исполнения обязанностей отсутствующего работника, за которым в соответствии с трудовым законодательством и иными нормативными правовыми актами,

содержащими нормы трудового права, коллективным договором, соглашениями, локальными нормативно-правовыми актами, трудовым договором, сохраняется место работы;

- на время выполнения временных (до 2 месяцев) работ;
- для выполнения сезонных работ, когда в силу природных условий работа может производиться только в течение определенного периода (сезона) (обычно до 6 месяцев);
- лицами, направляемыми на работу за границу;
- для проведения работ, выходящих за рамки обычной деятельности работодателя (реконструкция, монтажные, пусконаладочные и другие работы), а также работ, связанных с заведомо временным (до одного года) расширением производства или объема оказываемых услуг;
- с лицами, поступающими на работу в организации, созданные на заведомо определенный период, или для выполнения заведомо определенной работы;
- с лицами, принимаемыми для выполнения заведомо определенной работы в случаях, когда ее завершение не может быть определено конкретной датой;
- для выполнения работ, непосредственно связанных со стажировкой и с профессиональным обучением работника;
- в случаях избрания на определенный срок в состав выборного органа или на выборную должность на оплачиваемую работу, а также поступления на работу, связанную с непосредственным обеспечением деятельности членов избираемых органов или должностных лиц в органах государственной власти и органах местного самоуправления, в политических партиях и других общественных объединениях;
- с лицами, направленными органами службы занятости населения на работы временного характера и общественные работы;
- с гражданами, направленными для прохождения альтернативной гражданской службы;

По соглашению сторон срочный трудовой договор может заключаться:

- с лицами, поступающими на работу к работодателям — субъектам малого предпринимательства (включая индивидуальных предпринимателей), численность работников которых не превышает 35 человек (в сфере розничной торговли и бытового обслуживания 20 человек);
- с поступающими на работу пенсионерами по возрасту, а также с лицами, которым по состоянию здоровья в соответствии с медицинским заключением, выданным в порядке, установленном федеральными законами и иными нормативными правовыми актами РФ, разрешена работа исключительно временного характера;
- с лицами, поступающими на работу в организации, расположенные в районах Крайнего Севера и приравненных к ним местностях, если это связано с переездом к месту работы;
- для проведения неотложных работ по предотвращению катастроф, аварий, несчастных случаев, эпидемий, эпизоотий, а также для устранения последствий указанных и других чрезвычайных обстоятельств;
- лицами, избранными по конкурсу на замещение соответствующей должности, проведенному в порядке, установленном трудовым законодательством и иными нормативными правовыми актами, содержащими нормы трудового права;
- с творческими работниками средств массовой информации, организаций кинематографии, театров, театральных и концертных организаций, цирков и иными лицами, участвующими в создании и (или) исполнении (экспонировании) произведений, профессиональными спортсменами в соответствии с перечнями работ, профессий, должностей этих работников, утверждаемыми Правительством РФ с учетом мнения Российской трехсторонней комиссии по регулированию социально-трудовых отношений;
- с руководителями, заместителями руководителей и главными бухгалтерами организации, независимо от их организационно-правовых форм и форм собственности;
- с лицами, обучающимися по очной форме обучения;

- с лицами, поступающими на работу по совместительству.

Трудовой договор вступает в силу со дня его подписания работником и работодателем.

Работник обязан приступить к исполнению трудовых обязанностей со дня, определенного трудовым договором. Если в трудовом договоре не оговорен день начала работы, то работник должен приступить к работе на следующий рабочий день после вступления договора в силу. Если работник не приступил к работе в установленный срок без уважительных причин в течение недели, то трудовой договор аннулируется.

При заключении трудового договора лицо, поступающее на работу, предъявляет работодателю:

- паспорт или иной документ, удостоверяющий личность.

Паспорт обязаны иметь все граждане РФ, достигшие 14-летнего возраста и проживающие на территории Российской Федерации (п. 1 Положения о паспорте гражданина Российской Федерации, утвержденного Постановлением Правительства РФ от 8 июля 1997 г. № 828).

- трудовую книжку, за исключением случаев, когда трудовой договор заключается впервые или работник поступает на работу на условиях совместительства.

- страховое свидетельство государственного пенсионного страхования;

При заключении трудового договора впервые трудовая книжка и страховое свидетельство государственного пенсионного страхования оформляются работодателем. Работодатель обязан вести трудовые книжки на каждого работника, проработавшего в организации свыше пяти дней, в случае, если работа в этой организации является для работника основной. В трудовую книжку вносятся сведения о работнике, выполняемой им работе, переводах на другую постоянную работу и об увольнении работника, а также основания прекращения трудового договора и сведения о награждениях за успехи в работе. Сведения о взысканиях в трудовую книжку не вносятся, за исключением случаев, когда дисциплинарным взысканием является увольнение.

- документы воинского учета - для военнообязанных и лиц, подлежащих призыву на военную службу;

- документ об образовании, о квалификации или наличии специальных знаний - при поступлении на работу, требующую специальных знаний или специальной подготовки;

Например, диплом врача, удостоверение водителя автомашины. Прием на работу без указанных документов не допускается.

- справку о наличии (отсутствии) судимости - при поступлении на работу, связанную с деятельностью, к осуществлению которой не допускаются лица, имеющие или имевшие судимость.

Трудовой договор заключается в письменной форме, составляется в двух экземплярах, каждый из которых подписывается сторонами. Один экземпляр трудового договора передается работнику, другой хранится у работодателя.

Трудовой договор, не оформленный надлежащим образом, считается заключенным, если работник приступил к работе с ведома или по поручению работодателя. При фактическом допущении работника к работе работодатель обязан оформить с ним трудовой договор в письменной форме не позднее трех дней со дня фактического допущения работника к работе.

Прием на работу оформляется приказом работодателя, который объявляется работнику под расписку в трехдневный срок со дня подписания трудового договора.

При приеме на работу работодатель обязан ознакомить работника с действующими в организации правилами внутреннего трудового распорядка, иными локальными нормативными актами, имеющими отношение к трудовой функции работника, коллективным договором.

В установленных законом случаях с целью определения пригодности работника (по состоянию здоровья) к выполнению работы, а также, чтобы обезопасить здоровье граждан,

предупредить возникновение и распространение болезней, проводится медицинское освидетельствование.

В соответствии со ст. 69 ТК РФ обязательному предварительному медицинскому осмотру (обследованию) при заключении трудового договора подлежат лица, не достигшие 18 лет, а также иные лица в случаях, предусмотренных ТК и иными федеральными законами.

Прием работника на работу, непосредственно связанную с движением транспортных средств, также производится после обязательного предварительного медицинского осмотра (ст. 328 ТК РФ). Заключение трудового договора с лицами, прибывшими в районы Крайнего Севера и приравненные к ним местности, допускается при наличии у них медицинского заключения об отсутствии противопоказаний для работы и проживания в данных районах и местностях (ст. 324 ТК РФ). Работники организаций пищевой промышленности, общественного питания и торговли, водопроводных сооружений, лечебно-профилактических и детских учреждений, а также некоторых других организаций проходят медицинские осмотры (обследования) в целях охраны здоровья населения, предупреждения возникновения и распространения заболеваний (ст. 213 ТК РФ). Предварительное медицинское освидетельствование проводится и претендентам на должность судьи (ст. 41 Закона РФ от 26.06.1992 г. № 3132—1 «О статусе судей в РФ»).

При заключении трудового договора соглашением сторон может быть обусловлено испытание работника в целях проверки его соответствия поручаемой работе. Условие об испытании должно быть указано в трудовом договоре. Отсутствие в трудовом договоре условия об испытании означает, что работник принят без испытания. В период испытания на работника распространяются положения трудового законодательства, локальных нормативных актов, содержащих нормы трудового права, коллективного договора, соглашения.

Испытание при приеме на работу не устанавливается для:

- беременных женщин;
- лиц, не достигших 18-летнего возраста;
- лиц, окончивших образовательные учреждения начального, среднего и высшего профессионального образования и впервые поступающих на работу по полученной специальности;
- лиц, избранных (выбранных) на выборную должность на оплачиваемую работу;
- лиц, приглашенных на работу в порядке перевода от другого работодателя по согласованию между работодателями;
- лиц, поступающих на работу по конкурсу на замещение соответствующей должности, проведенному в порядке, установленном законом;
- в иных случаях, предусмотренных законом и коллективным договором.

Срок испытания не может превышать трех месяцев, а для руководителей организаций и их заместителей, главных бухгалтеров и их заместителей, руководителей филиалов, представительств — шести месяцев.

В срок испытания не засчитываются период временной нетрудоспособности работника и другие периоды, когда он фактически отсутствовал на работе.

При неудовлетворительном результате испытания работодатель имеет право до истечения срока испытания расторгнуть трудовой договор с работником, предупредив его об этом в письменной форме не позднее, чем за три дня, с указанием причин, послуживших основанием для признания этого работника не выдержавшим испытание. Решение работодателя работник имеет право обжаловать в судебном порядке.

Если в период испытания работник придет к выводу, что предложенная ему работа не является для него подходящей, то он имеет право расторгнуть трудовой договор по собственному желанию, предупредив об этом работодателя в письменной форме за три дня.

Если срок испытания истек, а работник продолжает работу, то он считается выдержавшим испытание и последующее расторжение трудового договора допускается только на общих основаниях.

Работник имеет право заключать трудовые договоры о выполнении в свободное от основной работы время другой регулярной оплачиваемой работы у того же работодателя (внутреннее совместительство) и (или) у другого работодателя (внешнее совместительство).

## **РАЗДЕЛ 5. Трудовые споры и порядок их разрешения.**

Цель занятия – раскрыть содержание трудовых споров и порядок их разрешения.

Государственный надзор и контроль за соблюдением трудового законодательства осуществляет Федеральная инспекция труда.

Федеральная инспекция труда — единая централизованная система, состоящая из федерального органа исполнительной власти и его территориальных органов (государственных инспекций труда).

Федеральная инспекция труда реализует следующие основные полномочия:

- осуществляет государственный надзор и контроль за соблюдением работодателями трудового законодательства посредством проверок, обследований, выдачи обязательных для исполнения предписаний об устранении нарушений, составления протоколов об административных правонарушениях;
- анализирует обстоятельства и причины выявленных нарушений, принимает меры по их устранению и восстановлению нарушенных трудовых прав граждан;
- осуществляет рассмотрение дел об административных правонарушениях;
- направляет информацию в федеральные органы исполнительной власти, органы исполнительной власти субъектов Российской Федерации, органы местного самоуправления, правоохранительные органы и в суды;
- осуществляет надзор и контроль за соблюдением установленного порядка расследования и учета несчастных случаев на производстве;
- обобщает практику применения, анализирует причины нарушений трудового законодательства и иных нормативных правовых актов, содержащих нормы трудового права, готовит соответствующие предложения по их совершенствованию;
- анализирует состояние и причины производственного травматизма и разрабатывает предложения по его профилактике, принимает участие в расследовании несчастных случаев на производстве или проводит его самостоятельно;
- ведет прием и рассматривает заявления, письма, жалобы и иные обращения граждан о нарушениях их трудовых прав, принимает меры по устранению выявленных нарушений и восстановлению нарушенных прав;
- осуществляет информирование и консультирование работодателей и работников по вопросам соблюдения трудового законодательства и иных нормативных правовых актов, содержащих нормы трудового права и др.

Государственные инспекторы имеют право:

- беспрепятственно в любое время суток при наличии удостоверений установленного образца посещать в целях проведения инспекции организации;
- запрашивать у работодателей документы, объяснения, информацию, необходимые для выполнения надзорных и контрольных функций;
- изымать для анализа образцы используемых материалов и веществ;
- расследовать в установленном порядке несчастные случаи на производстве;
- предъявлять работодателям обязательные для исполнения предписания об устранении нарушений трудового законодательства;
- направлять в суды при наличии заключений государственной экспертизы условий труда требования о ликвидации организаций или прекращении деятельности их структурных подразделений вследствие нарушения требований охраны труда;
- выдавать предписания об отстранении от работы лиц, не прошедших в установленном порядке обучение безопасным методам и приемам выполнения работ,

инструктаж по охране труда, стажировку на рабочих местах и проверку знания требований охраны труда;

- запрещать использование не имеющих сертификатов соответствия или не соответствующих государственным нормативным требованиям охраны средств индивидуальной и коллективной защиты работников;

- составлять протоколы и рассматривать дела об административных правонарушениях.

В процессе работы между работником и работодателем могут возникать индивидуальные и коллективные трудовые споры. В зависимости от вида спора его рассматривают соответствующие органы.

Индивидуальный трудовой спор - неурегулированные разногласия между работодателем и работником по вопросам применения трудового законодательства.

Как правило, на предприятиях большинство разногласий по трудовым вопросам разрешается с помощью переговоров работников с администрацией. Если урегулировать возникшие разногласия не удалось, работник может обратиться в комиссию по трудовым спорам либо в суд.

В судах рассматриваются индивидуальные трудовые споры по заявлениям работника, работодателя или профессионального союза, когда они не согласны с решением комиссии по трудовым спорам либо когда работник обращается в суд, минуя комиссию по трудовым спорам.

Непосредственно в судах рассматриваются индивидуальные трудовые споры по заявлениям:

- работника — о восстановлении на работе, об изменении даты и формулировки причины увольнения, о переводе на другую работу, об оплате за время вынужденного прогула либо о выплате разницы в заработной плате за время выполнения нижеоплачиваемой работы, о неправомерных действиях (бездействии) работодателя при обработке и защите персональных данных работника;

- работодателя — о возмещении работником ущерба, причиненного работодателю, если иное не предусмотрено федеральными законами.

Непосредственно в судах рассматриваются также индивидуальные трудовые споры:

- об отказе в приеме на работу;
- лиц, работающих по трудовому договору у работодателей-физических лиц, не являющихся индивидуальными предпринимателями, и работников религиозных организаций;
- лиц, считающих, что они подверглись дискриминации.

Работник может обратиться в комиссию по трудовым спорам или в суд в трехмесячный срок со дня, когда он узнал или должен был узнать о нарушении своего права.

Комиссии по трудовым спорам образуются по инициативе работников или работодателя из равного числа представителей работников и работодателя. Работодатель и представительный орган работников, получившие предложение в письменной форме о создании комиссии по трудовым спорам, обязаны в десятидневный срок направить в комиссию своих представителей. Представители работодателя назначаются руководителем организации. Представители работников избираются общим собранием.

Комиссия по трудовым спорам обязана рассмотреть индивидуальный трудовой спор в течение десяти календарных дней со дня подачи работником заявления. Спор рассматривается в присутствии работника. Комиссия по трудовым спорам имеет право вызывать на заседание свидетелей, приглашать специалистов. По требованию комиссии работодатель обязан в установленный комиссией срок представлять ей необходимые документы. Комиссия по трудовым спорам принимает решение тайным голосованием простым большинством голосов присутствующих на заседании членов комиссии.

Решение комиссии по трудовым спорам подлежит исполнению в течение трех дней по истечении десяти дней, предусмотренных на обжалование. В случае неисполнения решения

комиссии по трудовым спорам в установленный срок указанная комиссия выдает работнику удостоверение, являющееся исполнительным документом.

В случае, если индивидуальный трудовой спор не рассмотрен комиссией по трудовым спорам в десятидневный срок, работник имеет право перенести его рассмотрение в суд. Решение комиссии по трудовым спорам может быть обжаловано работником или работодателем в суд в десятидневный срок со дня вручения ему копии решения комиссии.

Коллективный трудовой спор — неурегулированные разногласия между работниками и работодателями по поводу установления и изменения условий труда, заключения, изменения и выполнения коллективных договоров, соглашений, а также в связи с отказом работодателя учесть мнение выборного представительного органа работников при принятии локальных нормативных актов.

Требования, выдвинутые работниками или представительным органом работников организации утверждаются на соответствующем собрании работников, излагаются в письменной форме и направляются работодателю. Собрание работников считается правомочным, если на нем присутствует более половины работающих.

Работодатель обязан предоставить работникам или представителям работников необходимое помещение для проведения собрания (конференции) по выдвижению требований и не вправе препятствовать его (ее) проведению.

Работодатели обязаны принять к рассмотрению направленные им требования работников и сообщить о принятом решении представительному органу работников организации в письменной форме в течение трех рабочих дней со дня получения требований работников.

Моментом начала коллективного трудового спора является день сообщения решения работодателя (его представителя):

- об отклонении всех или части требований работников (их представителей);
- несообщение работодателем (его представителем) своего решения на требования работников или профессиональных союзов, а также дата составления протокола разногласий в ходе коллективных переговоров.
- Сроки могут не совпадать, схема логическая

Порядок разрешения коллективного трудового спора состоит из следующих этапов:

- 1) рассмотрение коллективного трудового спора примирительной комиссией;
- 2) рассмотрение коллективного трудового спора с участием посредника и (или) в трудовом арбитраже.
- Такое рассмотрение называется в трудовом законодательстве примирительными процедурами.

Сроки могут не совпадать, схема логическая

Рассмотрение коллективного трудового спора примирительной комиссией является обязательным этапом.

В случае возникновения коллективного трудового спора на локальном уровне социального партнерства примирительная комиссия создается в срок до двух рабочих дней со дня начала коллективного трудового спора, а в случае возникновения коллективного трудового спора на иных уровнях социального партнерства - в срок до трех рабочих дней со дня начала коллективного трудового спора.

Примирительная комиссия формируется из представителей сторон коллективного трудового спора на равноправной основе. Стороны коллективного трудового спора не вправе уклоняться от создания примирительной комиссии и участия в ее работе.

Работодатель создает необходимые условия для работы примирительной комиссии.

Коллективный трудовой спор на локальном уровне социального партнерства должен быть рассмотрен примирительной комиссией в срок до трех рабочих дней, а коллективный трудовой спор на иных уровнях социального партнерства - в срок до пяти рабочих дней со дня издания соответствующих актов о ее создании.

Оформляется такое решение протоколом, имеет для сторон этого спора обязательную силу и исполняется в порядке и сроки, которые установлены решением примирительной комиссии.

В том случае, если стороны коллективного трудового спора не достигли согласия в примирительной комиссии, они переходят к рассмотрению коллективного трудового спора с участием посредника и (или) в трудовом арбитраже.

Рассмотрение коллективного трудового спора с участием посредника (необязательный этап).

Не позднее следующего рабочего дня после дня составления протокола разногласий стороны трудового спора обязаны провести переговоры о рассмотрении спора с участием посредника. При недостижении согласия сторон они приступают к переговорам о рассмотрении коллективного трудового спора в трудовом арбитраже.

Посредник имеет право запрашивать у сторон коллективного трудового спора и получать от них необходимые документы и сведения, касающиеся этого спора.

Рассмотрение коллективного трудового спора с участием посредника осуществляется на локальном уровне в срок до трех рабочих дней, а на иных уровнях социального партнерства - в срок до пяти рабочих дней со дня приглашения (назначения) посредника и завершается принятием согласованного решения или составлением протокола разногласий.

Рассмотрение коллективного трудового спора в трудовом арбитраже.

Трудовой арбитраж представляет собой орган по рассмотрению коллективного трудового спора. Трудовой арбитраж создается сторонами коллективного спора совместно с соответствующим государственным органом по урегулированию коллективных трудовых споров.

Не позднее следующего рабочего дня после дня составления протокола разногласий по завершении рассмотрения коллективного трудового спора с участием посредника, либо после истечения срока, в течение которого стороны коллективного трудового спора должны достичь соглашения относительно кандидатуры посредника, либо после оформления протокола об отказе сторон или одной из сторон коллективного трудового спора от рассмотрения коллективного трудового спора с участием посредника стороны коллективного трудового спора обязаны провести переговоры о рассмотрении коллективного трудового спора в трудовом арбитраже.

После этого ими заключается соответствующее соглашение, содержащее условие об обязательном выполнении сторонами решений трудового арбитража.

Стороны обязаны в срок до двух рабочих дней, а при разрешении коллективного трудового спора на иных уровнях социального партнерства в срок до четырех рабочих дней создать трудовой арбитраж.

Спор рассматривается в трудовом арбитраже на локальном уровне в срок до трех рабочих дней, а на иных уровнях социального партнерства - в срок до пяти рабочих дней со дня создания трудового арбитража.

При этом, если стороны не приходят к соглашению о создании временного трудового арбитража, его составе и регламенте либо о передаче коллективного трудового спора на рассмотрение в постоянно действующий трудовой арбитраж, решение по этим вопросам принимает соответствующий государственный орган по урегулированию коллективных трудовых споров.

Забастовка (от итал. и исп. *basta!* — хватит! довольно!)

В средствах массовой информации периодически упоминается, что работники того или иного предприятия начали забастовку. Однако забастовка - не просто прекращение деятельности работниками, а строго регламентированная законодательством процедура, имеющая целью разрешение коллективного трудового спора. При проведении забастовки как у работников, так у работодателя есть определенные права и обязанности.

В соответствии со статьей 37 Конституции Российской Федерации признается право работников на забастовку как способ разрешения коллективного трудового спора.



Работники или их представители имеют право приступить к организации забастовки, если:

- примирительные процедуры не привели к разрешению коллективного трудового спора,
- работодатель не выполняет соглашения, достигнутые сторонами коллективного трудового спора в ходе разрешения этого спора

В соответствии со статьей 55 Конституции Российской Федерации являются незаконными и не допускаются забастовки:

а) в периоды введения военного или чрезвычайного положения; в органах и организациях Вооруженных Сил Российской Федерации, других военных, военизированных и иных формированиях, организациях, непосредственно ведающих вопросами обеспечения обороны страны, безопасности государства, аварийно-спасательных, поисково-спасательных, противопожарных работ, предупреждения или ликвидации стихийных бедствий и чрезвычайных ситуаций; в правоохранительных органах; в организациях, непосредственно обслуживающих особо опасные виды производств или оборудования, на станциях скорой и неотложной медицинской помощи;

б) в организациях, непосредственно связанных с обеспечением жизнедеятельности населения (энергообеспечение, отопление и теплоснабжение, водоснабжение, газоснабжение, авиационный, железнодорожный и водный транспорт, связь, больницы), в том случае, если проведение забастовок создает угрозу обороне страны и безопасности государства, жизни и здоровью людей.

Участие в забастовке является добровольным. Никто не может быть принужден к участию или отказу от участия в забастовке. Представители работодателя не вправе организовывать забастовку и принимать в ней участие.

Решение об объявлении забастовки принимается собранием работников организации. Собрание работников данного работодателя считается правомочным, если на нем присутствует более половины от общего числа работников. Решение считается принятым, если за него проголосовало не менее половины работников, присутствующих на собрании.

О начале предстоящей забастовки работодатель должен быть предупрежден в письменной форме не позднее чем за пять рабочих дней. В решении об объявлении забастовки указываются:

- перечень разногласий сторон коллективного трудового спора, являющихся основанием для объявления и проведения забастовки;
- дата и время начала забастовки, предполагаемое количество участников. При этом забастовка не может быть начата позднее двух месяцев со дня принятия решения об объявлении забастовки;
- наименование органа, возглавляющего забастовку, состав представителей работников, уполномоченных на участие в примирительных процедурах;
- предложения по минимуму необходимых работ (услуг), выполняемых в период проведения забастовки работниками.

Работодатель предупреждает о предстоящей забастовке соответствующий государственный орган по урегулированию коллективных трудовых споров.

В период проведения забастовки стороны коллективного трудового спора обязаны продолжить разрешение этого спора путем проведения переговоров.

На время забастовки за участвующими в ней работниками сохраняются место работы и должность. При этом работодатель вправе не выплачивать работникам заработную плату за время их участия в забастовке, за исключением работников, занятых выполнением обязательного минимума работ.

В процессе урегулирования коллективного трудового спора, включая проведение забастовки, запрещается локаут - увольнение работников по инициативе работодателя в связи с их участием в коллективном трудовом споре или в забастовке.

Забастовка при наличии коллективного трудового спора является незаконной, если она была объявлена без учета сроков, процедур и требований, предусмотренных законом.

Законодательство, определяя порядок разрешения коллективных трудовых споров непосредственно саму форму проведения забастовки не регулирует. И так, существуют две основных формы забастовки: забастовщики находятся на территории предприятия, условное название - производственная форма, или после ежедневного утреннего сбора расходятся по домам - домашняя форма. Каждый из этих вариантов забастовки можно, при необходимости, дополнять различными действиями психологического «устрашения»: пикетирование вышестоящих учреждений работодателя, демонстративное дежурство в приёмной генерального директора (а то и непосредственно - в его кабинете) и т.д.

## **РАЗДЕЛ 6. Охрана труда по законодательству Российской Федерации.**

Цель занятия – раскрыть понятие охраны труда по законодательству РФ.

Работодатель должен обеспечивать следующие требования в сфере охраны труда, установленные разными положениями Трудового кодекса:

- обеспечить безопасность работников при эксплуатации зданий, сооружений, оборудования, при осуществлении технологических процессов и эксплуатации применяемых в производстве инструментов, сырья и материалов;
  - обеспечить соответствие каждого рабочего места государственным нормативным требованиям охраны труда;
  - соблюдать режим труда и отдыха работников. Он устанавливается ПВТР или трудовым договором (ст. 100 ТК РФ);
  - соблюдать ограничения на привлечение отдельных категорий работников к выполнению работ с вредными и (или) опасными условиями труда;
  - приобретать за свой счет и выдавать работникам СИЗ и смывающие средства, прошедшие подтверждение соответствия в установленном порядке, если работники трудятся во вредных и (или) опасных условиях труда, а также на работах, выполняемых в особых температурных условиях или связанных с загрязнением. СИЗ это спецодежда, спец.обувь, средства защиты от падения с высоты и т.п. (ст. 221 ТК РФ);
  - иметь средства коллективной защиты;
  - оказывать первую помощь пострадавшим;
  - при возникновении угрозы жизни и здоровью работников приостанавливать производство работ, эксплуатацию оборудования, зданий или сооружений до ликвидации угроз;
  - расследовать и учитывать несчастные случаи на производстве и профзаболевания;
  - вести учет обстоятельств, приведших к микроповреждениям (микротравмам).
- При этом надо руководствоваться Рекомендациями по учету микроповреждений (микротравм) работников, утв. Приказом Минтруда от 15.09.2021 № 632н.

Инструкция или Положение по охране труда

Работодатели обязаны организовать систему управления охраной труда или СУОТ (ст. 217 ТК РФ). Для этого разрабатывается и утверждается локальный нормативный акт, например, Положение об охране труда или Положение о СУОТ или Инструкция по охране труда. При разработке можно ориентироваться на Примерное положение о системе управления охраной труда, утв. Приказом Минтруда от 29.10.2021 № 776н.

Перечислим, какие положения необходимо прописать в Положении:

- организационная структура управления организации, распределение обязанностей и ответственности должностных лиц. В частности, Трудовой кодекс устанавливает, что при производственной деятельности и численности работников больше 50 человек соблюдение требований охраны труда должна обеспечивать служба охраны труда

или специалист по охране труда. При меньшей численности решение о создании службы охраны труда или введении должности специалиста по охране труда работодатель принимает сам. В отсутствие такой службы или специалиста функции работника, осуществляющего контроль за соблюдением требований охраны труда, выполняет руководитель или назначенный им сотрудник (ст. 223 ТК РФ);

- документы, используемые в рамках СУОТ, процедура их создания, утверждения, ведения и т.п.;
- мероприятия, обеспечивающие функционирование СУОТ и контроль за эффективностью работы в области охраны труда. Перечень таких мероприятий будет зависеть от вида деятельности организации, ее размеров. Это, в частности, следующие мероприятия (ст. 214, 218 ТК РФ):
  - управление профессиональными рисками на рабочих местах;
  - улучшение условий и охраны труда;
  - спецоценка условий труда;
  - проведение медосмотров и освидетельствований работников;
  - обучение по охране труда
  - обеспечение работников СИЗ и т.д.

Примерный перечень таких мероприятий можно найти в Приложении к приказу Минтруда от 29.10.2021 № 771н (подробнее расскажем в следующем разделе).

Можно создать в организации комитет или комиссию по охране труда, включив туда представителей работодателя и работников. Комитет (комиссия) будут работать в соответствии с положением, которое нужно утвердить приказом (распоряжением) работодателя. При утверждении такого положения можно использовать Примерное положение о комитете (комиссии) по охране труда, утв. Приказом Минтруда от 22.09.2021 № 650н (ст. 224 ТК РФ).

Мероприятия по улучшению условий и охраны труда нужно реализовывать ежегодно (ст. 225 ТК РФ).

#### Мероприятия по улучшению охраны труда 2023

Как мы сказали выше, существует Примерный перечень ежегодно реализуемых работодателем мероприятий по улучшению условий и охраны труда (Приложение к Приказу Минтруда от 29.10.2021 № 771н). Посмотрим, какие мероприятия являются общеприменимыми для большинства работодателей:

- проведение спецоценки условий труда, выявление и оценка опасностей, оценка уровней профессиональных рисков, реализация мер, разработанных по результатам их проведения;
- внедрение систем (устройств) автоматического и дистанционного управления и регулирования производственным оборудованием, технологическими процессами, подъемными и транспортными устройствами;
- приобретение и монтаж средств сигнализации о нарушении штатного функционирования производственного оборудования, средств аварийной остановки;
- устройство новых и (или) модернизация имеющихся средств коллективной защиты работников от воздействия опасных и вредных производственных факторов;
- внедрение систем автоматического контроля уровней опасных и вредных производственных факторов на рабочих местах;
- внедрение и (или) модернизация технических устройств и приспособлений, обеспечивающих защиту работников от поражения электрическим током;
- механизация работ при складировании и транспортировании сырья, готовой продукции и отходов производства;
- модернизация оборудования (его реконструкция, замена), а также технологических процессов на рабочих местах с целью исключения или снижения до допустимых уровней воздействия вредных и (или) опасных производственных факторов;

- устройство новых и реконструкция имеющихся отопительных и вентиляционных систем в производственных и бытовых помещениях, тепловых и воздушных завес, аспирационных и пылегазоулавливающих установок, установок дезинфекции, аэрирования, кондиционирования воздуха с целью обеспечения теплового режима и микроклимата, чистоты воздушной среды в рабочей и обслуживаемых зонах помещений;
- обеспечение естественного и искусственного освещения на рабочих местах, в бытовых помещениях;
- устройство новых и (или) реконструкция имеющихся мест организованного отдыха, помещений и комнат релаксации, психологической разгрузки, мест обогрева работников, расширение, реконструкция и оснащение санитарно-бытовых помещений;
- приобретение и монтаж установок (автоматов) для обеспечения работников питьевой водой, систем фильтрации (очистки) водопроводной воды;
- проведение обучения по охране труда, в том числе обучения безопасным методам и приемам выполнения работ, обучения по оказанию первой помощи пострадавшим на производстве, обучения по использованию (применению) СИЗ, инструктажам по охране труда, стажировки на рабочем месте (для определенных категорий работников) и проверки знания требований охраны труда;
- проведение обязательных предварительных и периодических медицинских осмотров;
- оборудование по установленным нормам помещения для оказания медицинской помощи и (или) создание санитарных постов с аптечками, укомплектованными набором медицинских изделий для оказания первой помощи;
- реализация мероприятий, направленных на развитие физкультуры и спорта в трудовых коллективах, в частности компенсация работникам оплаты занятий спортом в клубах и секциях или организация и проведение физкультурно-оздоровительных мероприятий (производственной гимнастики, ЛФК с работниками).

А в зависимости от специфики деятельности могут проводиться такие мероприятия:

- установка предохранительных, защитных и сигнализирующих устройств (приспособлений) в целях обеспечения безопасной эксплуатации и аварийной защиты паровых, водяных, газовых, кислотных, щелочных, расплавных и других производственных коммуникаций, оборудования и сооружений;
- обеспечение работников, занятых на работах с вредными или опасными условиями труда, специальной одеждой, специальной обувью и другими средствами индивидуальной защиты, дерматологическими средствами индивидуальной защиты;
- обеспечение хранения СИЗ, а также ухода за ними (своевременная химчистка, стирка, дегазация, дезактивация, дезинфекция, обезвреживание, обеспыливание, сушка), проведение ремонта и замена СИЗ;
- приобретение систем обеспечения безопасности работ на высоте.

Что такое управление профессиональными рисками

Управление профессиональными рисками – это комплекс мероприятий, направленных на:

- выявление опасностей. Это можно делать самостоятельно или с привлечением независимой организации нужной компетенции (п. 24 Примерного положения, утв. Приказом Минтруда от 29.10.2021 № 776н). Рекомендации по классификации, обнаружению, распознаванию и описанию опасностей утверждены Приказом Минтруда от 31.01.2022 № 36 (ст. 218 ТК РФ);
- оценку уровня профессионального риска;
- регулярный анализ опасностей;
- снижение и недопущение повышения уровней профессионального риска;
- контроль и пересмотр выявленных рисков.

Опять же, все эти мероприятия должны быть прописаны в локальном нормативном акте, например в отдельном разделе Положения о СУОТ. При разработке мер управления

рисками можно ориентироваться на пп. 89 – 93 Рекомендаций по выбору методов оценки уровней профессиональных рисков и по снижению уровней таких рисков, утв. Приказом Минтруда от 28.12.2021 № 926.

Обучение работников в области охраны труда: инструктажи и проверка знаний

Отдельно скажем, что работодатель обязан организовать обучение по охране труда, в частности, обучение безопасным методам и приемам выполнения работ, а также обязан проводить инструктажи по охране труда и проверку знания требований охраны труда. Это касается абсолютно всех работников, а не только производственного персонала (ст. 219 ТК РФ).

Ориентироваться при этом надо на Правила обучения по охране труда и проверки знаний требований охраны труда, утв. Постановлением Правительства от 24.12.2021 № 2464.

Финансирование мероприятий по охране труда

В общем случае мероприятия по охране труда работодатели финансируют самостоятельно. Причем в Трудовом кодексе прописаны нормативы такого финансирования – не менее 0,2% суммы затрат на производство продукции (работ, услуг) (ст. 225 ТК РФ). Перекидывать расходы на финансирование мероприятий по улучшению условий и охраны труда на плечи работников недопустимо.

Вместе с тем, предусмотрена процедура последующего возмещения произведенных работодателем расходов на определенные цели за счет средств Социального фонда России. Правила финансового обеспечения предупредительных мер по сокращению производственного травматизма и профессиональных заболеваний работников и санаторно-курортного лечения работников, занятых на работах с вредными и (или) опасными производственными факторами, установлены Приказом Минтруда от 14.07.2021 № 467н. Там прописано, что:

- расходы по охране труда финансируются за счет суммы страховых взносов на травматизм, начисленных за текущий год;
- установлены ограничения по финансированию за счет взносов (в общем случае не более 20 – 30% суммы взносов за прошлый календарный год);
- за счет взносов финансируются лишь определенные мероприятия (проведение спецоценки условий труда, обучение по охране труда, приобретение определенных СИЗ, проведение обязательных периодических медосмотров работников и т.д.);
- для получения возмещения из СФР должны выполняться определенные условия и необходима подача определенных документов в установленные сроки.

Изменения в сфере охраны труда с 2023 г.

Изменение 1. С 1 января 2023 г. работодатели при разработке правил и инструкций по охране труда должны руководствоваться Основными требованиями, утв. Приказом Минтруда от 29.10.2021 № 772н.

Изменение 2. С 1 марта 2023 г. работодатели должны сообщать о том, что они хотят проводить обучение охране труда своими силами. Так, по новым правилам, если организация или предприниматель собираются обучать работников требованиям охраны труда, оказанию первой помощи, применению СИЗ, то они должны сообщить об этом в Минтруд. Делается это через личный кабинет в информационной системе ведомства. Минтруд включит данных работодателей в специальный реестр. А при прекращении деятельности по обучению нужно снова уведомить Минтруд. Тогда он исключит работодателя из спецреестра (Постановление Правительства от 24.12.2021 № 2464).

Изменение 3. С 1 марта 2023 г. применяются новые Правила расследования и учета профзаболеваний, установленные Постановлением Правительства от 05.07.2022 № 1206.

Изменение 4. С 1 сентября 2023 г. начнут применяться новые (Приказы Минтруда от 29.10.2021 № 766н, 767н):

- Единые типовые нормы выдачи СИЗ и смывающих средств;
- Правила обеспечения работников средствами индивидуальной защиты и смывающими средствами.

Правда, будет действовать переходный период – до 31.12.2024 можно будет выдавать СИЗ по прежним типовым нормам.

Изменение 5. С 1 сентября 2023 г. вносятся изменения в Правила обучения по охране труда и проверки знания требований охраны труда (Постановление Правительства от 30.12.2022 № 2540).

Ответственность за невыполнение требований охраны труда

Ответственность за нарушение государственных нормативных требований охраны труда, содержащихся в законах и иных НПА, предусмотрена ст. 5.27.1 КоАП РФ. В общем случае за нарушение требований грозит:

- организации – штраф от 50 000 до 80 000 руб.;
- предпринимателю – штраф от 2 000 до 5 000 руб.;
- должностному лицу организации – предупреждение или штраф в размере от 2 000 до 5 000 руб.

Кроме того, есть отдельные штрафы за нарушение специальных требований, к примеру, за нарушение работодателем порядка проведения специальной оценки условий труда на рабочем месте или за ее непроведение грозит (ч. 2 ст. 5.27.1 КоАП РФ):

- организации – штраф от 60 000 до 80 000 руб.;
- предпринимателю – штраф от 5 000 до 10 000 руб.;
- должностному лицу организации – предупреждение или штраф в размере от 5 000 до 10 000 руб.

Необеспечение работника СИЗ обернется (ч. 4 ст. 5.27.1 КоАП РФ):

- для организации – штрафом от 130 000 до 150 000 руб.;
- для предпринимателя – штрафом от 20 000 до 30 000 руб.;
- для должностного лица организации – штрафом в размере от 20 000 до 30 000 руб.

Соблюдение государственных нормативных требований охраны труда проверяет государственная инспекция труда (ст. 216.1 ТК РФ).

Также возможна госэкспертиза условий труда, которая проводится по обращению работника, считающего, что нарушено качество проведения спецоценки условий труда или правильность предоставления гарантий и компенсация за работу во вредных и опасных условиях труда (ст. 213 ТК РФ).

## ЛИСТ РЕГИСТРАЦИИ ИЗМЕНЕНИЙ

№ п/п	Содержание изменения	Реквизиты документа об утверждении изменения	Дата введения изменения
1.	Утверждены и введены в действие решением Ученого совета факультета на основании Федерального государственного образовательного стандарта (указываем реквизиты ФГОС)	Протокол заседания Ученого совета факультета № _____ от « ____ » _____ 20 ____ года	____.____.____
2.	*	Протокол заседания Ученого совета факультета № _____ от « ____ » _____ 20 ____ года	____.____.____
3.	*	Протокол заседания Ученого совета факультета № _____ от « ____ » _____ 20 ____ года	____.____.____
4.	*	Протокол заседания Ученого совета факультета № _____ от « ____ » _____ 20 ____ года	____.____.____



**Министерство науки и высшего образования Российской Федерации  
Федеральное государственное бюджетное образовательное учреждение  
высшего образования  
«Российский государственный социальный университет»**

**УТВЕРЖДАЮ**

Декан факультета юриспруденции и  
правового регулирования

**Д.Ю. Левшиц**

«16» мая 2023 г

**МЕТОДИЧЕСКИЕ МАТЕРИАЛЫ ПО ДИСЦИПЛИНЕ (МОДУЛЮ)**

**«УГОЛОВНОЕ ПРАВО»**

**Направление подготовки  
«40.03.01 «Юриспруденция»**

**Направленность  
«Уголовно-правовая»**

**ОБРАЗОВАТЕЛЬНАЯ ПРОГРАММА ВЫСШЕГО ОБРАЗОВАНИЯ - ПРОГРАММА  
БАКАЛАВРИАТА**

**Форма обучения  
Очная**

Москва 2023



Методические материалы дисциплины (модуля) "Уголовное право" разработаны на основании федерального государственного образовательного стандарта высшего образования – *бакалавриата* по направлению подготовки 40.03.01 - Юриспруденция, утвержденного приказом Министерства науки и высшего образования Российской Федерации от 13.08.2020 № 1011, учебного плана по основной профессиональной образовательной программе высшего образования - программы *бакалавриата* по направлению подготовки 40.03.01– Юриспруденция.

Методические материалы по дисциплине (модулю) разработаны рабочей группой в составе: к.ю.н., доцента Митячкиной Е.С., к.ю.н., доцента Фастовой М.А.

Методические материалы по дисциплине (модулю) обсуждены и утверждены на заседании кафедры общей юриспруденции

Протокол № 10 от «\_16\_» \_\_мая\_\_2023 г.

Заведующий кафедрой  
к.ю.н.



Е.С. Митячкина

(подпись)

Методические материала дисциплины (модуля) рецензированы и рекомендованы к утверждению:

Д.э.н., профессор Финансового  
университета при Правительстве РФ



И.А. Меркулина

(подпись)

**СОДЕРЖАНИЕ**

<b>1. МЕТОДИЧЕСКИЕ МАТЕРИАЛЫ К ЛЕКЦИОННЫМ, ПРАКТИЧЕСКИМ, ЗАНЯТИЯМ</b>	<b>3</b>
1.1. Методические материалы к проведению лекционных занятий по дисциплине (модулю) ...	4
1.2. Методические материалы по подготовке к практическим занятиям по дисциплине (модулю)	28
1.3. Методические материалы по написанию курсовой работы.....	83
<b>2. МЕТОДИЧЕСКИЕ РЕКОМЕНДАЦИИ ДЛЯ ОБУЧАЮЩИХСЯ ПО ОСВОЕНИЮ ДИСЦИПЛИНЫ (МОДУЛЯ) И САМОСТОЯТЕЛЬНОЙ РАБОТЕ</b>	<b>84</b>
<b>3. МЕТОДИЧЕСКИЕ МАТЕРИАЛЫ, ОПРЕДЕЛЯЮЩИЕ ПРОЦЕДУРЫ ОЦЕНИВАНИЯ ЗНАНИЙ, УМЕНИЙ, НАВЫКОВ И (ИЛИ) ОПЫТА ДЕЯТЕЛЬНОСТИ, ХАРАКТЕРИЗУЮЩИХ ЭТАПЫ ФОРМИРОВАНИЯ КОМПЕТЕНЦИЙ</b>	<b>93</b>
3.1. Организационные основы применения балльно-рейтинговой системы оценки успеваемости обучающихся по дисциплине (модулю) .....	93
3.2. Проведение текущего контроля успеваемости обучающихся по дисциплине (модулю) в соответствии с балльно-рейтинговой системой оценки успеваемости обучающегося .....	93
3.3. Проведение промежуточной аттестации обучающихся по дисциплине (модулю) в соответствии с балльно-рейтинговой системой оценки успеваемости обучающегося .....	94
<b>Приложение № 1 к методическим материалам по дисциплине (модулю). Конспекты лекционных занятий по дисциплине (модулю).....</b>	<b>96</b>
<b>КОНСПЕКТЫ ЛЕКЦИОННЫХ ЗАНЯТИЙ ПО ДИСЦИПЛИНЕ (МОДУЛЮ) .....</b>	<b>96</b>
<b>Приложение №2 к материалам по дисциплине (модулю). Конспекты практических (семинарских) занятий по дисциплине (модулю) .....</b>	<b>99</b>
<b>КОНСПЕКТЫ ПРАКТИЧЕСКИХ (СЕМИНАРСКИХ) ЗАНЯТИЙ ПО ДИСЦИПЛИНЕ (МОДУЛЮ) .....</b>	<b>99</b>
<b>ЛИСТ РЕГИСТРАЦИИ ИЗМЕНЕНИЙ .....</b>	<b>103</b>

**1. МЕТОДИЧЕСКИЕ МАТЕРИАЛЫ К ЛЕКЦИОННЫМ, ПРАКТИЧЕСКИМ, ЗАНЯТИЯМ**

### **1.1. Методические материалы к проведению лекционных занятий по дисциплине (модулю)**

Лекция - один из методов обучения, одна из основных системообразующих форм организации учебного процесса в вузе. Лекционное занятие представляет собой систематическое, последовательное, монологическое изложение педагогическим работником учебного материала, как правило, теоретического характера. Такое занятие представляет собой элемент технологии представления учебного материала путем логически стройного, систематически последовательного и ясного изложения.

Цель лекции – организация целенаправленной познавательной деятельности обучающихся по овладению программным материалом дисциплины (модуля). Чтение курса лекций позволяет дать связанное, последовательное изложение материала в соответствии с новейшими данными науки, сообщить слушателям основное содержание предмета в целостном, систематизированном виде. В ряде случаев лекция выполняет функцию основного источника информации: при отсутствии учебников и учебных пособий, чаще по новым курсам; в случае, когда новые научные данные по той или иной теме не нашли отражения в учебниках; отдельные разделы и темы очень сложны для самостоятельного изучения. В таких случаях только лектор может методически помочь обучающимся в освоении сложного материала.

Возможные формы проведения лекций:

- Вводная лекция – один из наиболее важных и трудных видов лекции при чтении систематических курсов. От успеха этой лекции во многом зависит успех усвоения всего курса. Она может содержать: определение дисциплины (модуля); краткую историческую справку о дисциплине (модуле); цели и задачи дисциплины (модуля), ее роль в общей системе обучения и связь со смежными дисциплинами (модулями); основные проблемы (понятия и определения) данной науки; основную и дополнительную учебную литературу; особенности самостоятельной работы обучающихся над дисциплиной (модулем) и формы участия в научно-исследовательской работе; отчетность по курсу.

- Информационная лекция ориентирована на изложение и объяснение обучающимся научной информации, подлежащей осмыслению и запоминанию. Это самый традиционный тип лекций в практике высшей школы.

- Заключительная лекция предназначена для обобщения полученных знаний и раскрытия перспектив дальнейшего развития данной науки.

- Обзорная лекция – это систематизация научных знаний на высоком уровне, допускающая большое число ассоциативных связей в процессе осмысления информации, излагаемой при раскрытии внутрипредметной и межпредметной связей, исключая детализацию и конкретизацию. Как правило, стержень излагаемых теоретических положений составляет научно-понятийная и концептуальная основа всего курса или крупных его разделов.

- Лекция-беседа - непосредственный контакт педагогического работника с аудиторией - диалог. По ходу лекции педагогический работник задает вопросы для выяснения мнений и уровня осведомленности обучающихся по рассматриваемой проблеме.

- Лекция-дискуссия - свободный обмен мнениями в ходе изложения лекционного материала. Педагогический работник активизирует участие в обсуждении отдельными вопросами, сопоставляет между собой различные мнения и тем самым развивает дискуссию, стремясь направить ее в нужное русло.

- Лекция с применением обратной связи включает в себе то, что в начале и конце каждого раздела лекции задаются вопросы. Первый - для того, чтобы узнать, насколько обучающиеся ориентируются в излагаемом материале, вопрос в конце раздела предназначен для выяснения степени усвоения только что изложенного материала. При неудовлетворительных результатах контрольного опроса педагогический работник возвращается к уже прочитанному разделу, изменив при этом методику подачи материала.

- Проблемная лекция опирается на логику последовательно моделируемых проблемных ситуаций путем постановки проблемных вопросов или предъявления проблемных задач. Проблемный вопрос - это диалектическое противоречие, требующее для своего решения размышления, сравнения, поиска, приобретения и применения новых знаний. Проблемная задача

содержит дополнительную вводную информацию и при необходимости некоторые ориентиры поиска ее решения.

- Программированная лекция - консультация – педагогический работник сам составляет и предлагает обучающимся вопросы. На подготовленные вопросы педагогический работник сначала просит ответить обучающихся, а затем проводит анализ и обсуждение неправильных ответов. В лекциях можно использовать наглядные материалы, а также подготовить презентацию. Что касается презентации, то в качестве визуальной поддержки ее можно органично интегрировать во все вышеупомянутые лекции. В то же время лекцию-презентацию возможно выделить и в качестве самостоятельной формы. Лекция-презентация должна отражать суть основных и (или) проблемных вопросов лекции, на которые особо следует обратить внимание обучающихся. В условиях применения активного метода проведения занятий презентация представляется весьма удачным способом донесения информации до слушателей. Единственное, на что следует обратить внимание при подготовке слайдов, - это их оформление и текст. Слайд не должен быть перегружен картинками и лишней информацией, которая будет отвлекать от основного аспекта того или иного вопроса лекции. Во время лекции можно задавать вопросы аудитории в отношении того или иного слайда, тем самым еще больше вовлекая обучающихся в проблематику.

### Краткое содержание лекционных занятий

Наименование разделов и тем	Содержание учебного материала
<b>Модуль 1. ОБЩАЯ ЧАСТЬ</b>	
<b>РАЗДЕЛ 1 «Уголовный закон»</b>	
<b>Лекция 1. Уголовное право РФ: понятие, предмет, метод, задачи и принципы. Понятие Общей части уголовного права</b>	<p>Уголовное право, как отрасль права. Его понятие и тенденции развития. Исторический характер уголовного права, его социальная обусловленность. Преемственность в развитии уголовного права. Уголовное право и другие отрасли права. Предмет, метод, задачи и функции уголовного права. Охранительная, регулятивная, предупредительная и воспитательная функции уголовного права. Система уголовного права. Характеристика системы норм Общей и Особенной частей уголовного права.</p> <p>Понятие принципов российского уголовного права. Принципы: законности, равенства граждан перед законом, вины, справедливости, гуманизма. Выделение других принципов уголовного права: интернационализма, патриотизма, экономии репрессии и т.д.</p> <p>Понятие науки уголовного права. Ее роль в формировании уголовного законодательства, практики его применения, в подготовке кадров для правоохранительных органов.</p> <p>Предмет и метод науки уголовного права. Использование наукой уголовного права методологии и частных методов социологических исследований (системного анализа, статистического анализа и др.).</p> <p>Связь науки уголовного права с криминологией, уголовным процессом, уголовно-исполнительным правом, социологией и другими науками.</p> <p>Общая характеристика современного состояния науки уголовного права.</p> <p>Уголовно-правовые школы и теории. Классическое, антропологическое, социологическое направления в уголовном праве. Теория социальной защиты.</p> <p>Понятие Общей части уголовного права.</p>

	<p>Уголовное право как учебная дисциплина. Система курса уголовного права. Значение уголовного права как учебной дисциплины для подготовки квалифицированных сотрудников органов внутренних дел.</p>
<p><b>Лекция 2. Уголовная политика и ее основные направления</b></p>	<p>Понятие уголовной политики. Уголовная политика как составная часть политики государства. Социальная обусловленность уголовной политики.</p> <p>Формы выражения уголовной политики. Законодательная, директивная, управленческая и исполнительная формы выражения уголовной политики.</p> <p>Роль науки в разработке и реализации уголовной политики. Задачи, направления и принципы уголовной политики. Совершенствование уголовного законодательства, приведение его в соответствие с новыми общественными отношениями. Декриминализация и криминализация.</p> <p>Роль правоохранительных органов в реализации уголовной политики в свете требований Президента РФ и руководящих документов Министерства внутренних дел Российской Федерации.</p>
<p><b>Лекция 3. Уголовное законодательство Российской Федерации и его система</b></p>	<p>Понятие уголовного закона. Уголовный закон как наиболее целесообразная форма выражения уголовно-правовых норм. Конституция Российской Федерации о компетенции издания уголовных законов. Роль уголовного законодательства в укреплении законности.</p> <p>Социальная обусловленность уголовных законов. Потребности общественного развития как основа для издания и изменения уголовного закона. Нормотворчество как особая форма социального познания.</p> <p>История российского уголовного законодательства. Этапы развития уголовного законодательства.</p> <p>Строение уголовных законов. Кодификация как наиболее целесообразная форма систематизации уголовных законов. Общая характеристика УК РФ. Его значение, система и порядок введения в действие. Понятие и виды диспозиций и санкций статей Особенной части УК РФ.</p> <p>Действие уголовного закона во времени. Общий принцип действия уголовных законов во времени и его обоснование. Обратная сила уголовного закона. Определение времени совершения преступления. Порядок опубликования, вступления в силу и прекращения действия уголовных законов. Обоснование обратной силы некоторых уголовных законов.</p> <p>Действие уголовного закона в пространстве. УК РФ о принципах действия уголовных законов в пространстве. Территориальный, универсальный, реальный принципы и принцип гражданства. Понятие территории государства и места совершения преступления. Ответственность иностранных граждан и лиц без гражданства за преступления, совершенные на территории Российской Федерации и за границей. Правовой иммунитет.</p> <p>Действие уголовного закона по кругу лиц. Выдача лиц, совершивших преступление. Политическое убежище.</p> <p>Толкование уголовного закона. Виды толкования по субъекту,</p>

	<p>объему, приемам. Легальное, судебное и доктринальное толкование. Буквальное, ограничительное и распространительное толкование. Грамматическое, систематическое и историческое толкование.</p> <p>Применение уголовного закона. Этапы применения уголовного закона.</p>
<p><b>Лекция 4. Уголовная ответственность и ее основания</b></p>	<p>Понятие и признаки уголовной ответственности.</p> <p>Возникновение и прекращение уголовной ответственности.</p> <p>Уголовная ответственность и наказание. Уголовная ответственность и другие виды юридической ответственности.</p> <p>Формы реализации уголовной ответственности.</p> <p>Основание уголовной ответственности. Положения философии о свободе воли, свободе выбора и детерминированности поведения человека в связи с проблемой уголовной ответственности.</p> <p>Уголовная ответственность и уголовные правоотношения.</p> <p>Структура уголовного правоотношения.</p> <p>Позитивная и негативная ответственность в уголовном праве.</p>
<p><b>РАЗДЕЛ 2 «Преступление»</b></p>	
<p><b>Лекция 5. Понятие и категории преступления</b></p>	<p>Понятие и социальная сущность преступления. Исторически изменчивый характер круга деяний, признаваемых преступными.</p> <p>Материальное, формальное и материально-формальное определения преступления в уголовном законе.</p> <p>Признаки преступления. Общественная опасность – основной материальный признак преступления. Содержание общественной опасности, ее оценка в уголовном законодательстве и правоприменительной практике.</p> <p>Малозначительность деяния.</p> <p>Признак противоправности преступлений и его значение для обеспечения законности. Отказ УК РФ от применения уголовного закона по аналогии.</p> <p>Признак виновности преступлений. Отказ УК РФ от объективного вменения.</p> <p>Признак наказуемости преступлений, его содержание и значение.</p> <p>Отличие преступления от административных, гражданских, дисциплинарных правонарушений и других антиобщественных проступков.</p> <p>Категории преступлений в зависимости от степени тяжести и общественной опасности. Роль и значение классификации преступлений. Преступление и преступность.</p>
<p><b>Лекция 6. Состав преступления</b></p>	<p>Понятие состава преступления по отечественному уголовному праву. Значение состава преступления. Соотношение преступления и состава преступления.</p> <p>Элементы состава преступления и признаки, их характеризующие. Значение норм Общей и Особенной частей Уголовного кодекса РФ в определении составов преступлений.</p> <p>Понятие квалификации преступления.</p> <p>Значение точного определения всех признаков состава преступления по уголовному делу для признания деяния преступным; квалификации преступления, назначения наказания и соблюдения законности в деятельности органов</p>

	<p>внутренних дел, прокуратуры и суда.</p> <p>Виды составов преступлений. Основные составы преступлений. Составы преступлений со смягчающими обстоятельствами. Составы преступлений с отягчающими и особо отягчающими обстоятельствами. Простые и сложные составы преступлений. Материальные, формальные и усеченные составы преступлений. Влияние конструкции состава преступления на квалификацию содеянного.</p>
<b>Лекция 7. Объект и предмет преступления</b>	<p>Понятие объекта преступления. Общественные отношения как объект уголовно-правовой охраны и как объект преступления по УК РФ. Значение объекта для определения характера и степени общественной опасности совершенного преступления. Объект преступления и определение других признаков состава преступления.</p> <p>Виды объектов преступления. Классификации объектов по «вертикали» и «горизонтали». Значение видов объекта для построения системы Особенной части УК РФ и правильной квалификации преступления.</p> <p>Предмет преступления и потерпевший от преступления. Их отличие от объекта преступления. Значение предмета преступления и потерпевшего от преступления для квалификации содеянного.</p>
<b>Лекция 8. Объективная сторона преступления</b>	<p>Понятие и значение объективной стороны преступления.</p> <p>Признаки, характеризующие объективную сторону преступления – обязательные и факультативные.</p> <p>Преступление волевой акт внешнего поведения. Совершение общественно опасного деяния как необходимое условие ответственности по УК РФ.</p> <p>Общественно опасное деяние и его формы. Признаки деяния.</p> <p>Понятие общественно опасного действия. Бездействие как форма выражения объективной стороны преступления.</p> <p>Условия уголовной ответственности за преступное бездействие. Виды бездействия. Значение непреодолимой силы, физического и психического принуждения для уголовной ответственности. Объективная сторона единичных сложных преступлений составных, длящихся, продолжаемых преступлений.</p> <p>Понятие и значение общественно опасных последствий для уголовной ответственности. Виды общественно опасных последствий.</p> <p>Причинная связь между действием (бездействием) и наступившим общественно опасным последствием и ее значение для уголовной ответственности. Причинная связь как выражение объективной закономерной связи между деянием и общественно опасным последствием. Случайное причинение вреда и его уголовно-правовое назначение.</p> <p>Место, время, обстановка, способ, орудия и средства совершения преступления как признаки объективной стороны составов преступлений. Уголовно-правовое значение этих признаков.</p>
<b>Лекция 9. Субъект преступления</b>	<p>Понятие, признаки и значение субъекта преступления по отечественному уголовному праву. Социально-политическая и юридическая характеристики субъекта преступления. Субъект</p>

	<p>преступления и личность преступника. Признание субъектом преступления только физического лица. Достижение определенного возраста и вменяемость как обязательные признаки, характеризующие субъект преступления. Обязательные и факультативные признаки субъекта преступления.</p> <p>Возраст, по достижении которого допускается уголовная ответственность лица, совершившего общественно опасное деяние, по УК РФ.</p> <p>Исключение уголовной ответственности несовершеннолетнего, достигшего возраста ее наступления, вследствие отставания в психическом развитии.</p> <p>Вменяемость как обязательный признак субъекта преступления. Понятие и критерии невменяемости (юридический и медицинский). Ответственность лиц, заболевших душевной болезнью после совершения преступления. Уголовная ответственность лиц с психическим расстройством, не исключающим вменяемости.</p> <p>Понятие и виды специальных субъектов.</p> <p>Ответственность за преступления, совершенные в состоянии опьянения. Отличие физиологического опьянения от патологического. Обоснование уголовной ответственности лиц, совершивших преступления в состоянии опьянения.</p>
<p><b>Лекция 10. Субъективная сторона преступления</b></p>	<p>Понятие субъективной стороны преступления и ее значение. Признаки состава преступления, характеризующие субъективную сторону преступления. Преступление как выражение единства объективных и субъективных свойств деяния, сознания и воли, намерения и действия; значение этого единства для характеристики субъективной стороны преступления.</p> <p>Вина как необходимый признак субъективной стороны преступления. Понятие вины. Объективное и субъективное вменение. Психологическое и социальное содержание вины. Формы вины и их влияние на квалификацию преступлений и индивидуализацию ответственности.</p> <p>Умышленная вина и ее виды. Интеллектуальный и волевой моменты умысла. Прямой и косвенный умысел.</p> <p>Умысел заранее обдуманный, внезапно возникший, аффектированный, конкретизированный, не конкретизированный, альтернативный.</p> <p>Неосторожность и ее виды.</p> <p>Преступное легкомыслие. Его интеллектуальный и волевой моменты. Отличие преступного легкомыслия от косвенного умысла.</p> <p>Преступная небрежность. Объективный и субъективный критерии преступной небрежности.</p> <p>Невиновное причинение вреда.</p> <p>Ответственность за преступление, совершенное с двумя формами вины.</p> <p>Мотив и цель преступления. Значение мотива и цели для квалификации преступлений и назначения наказания.</p> <p>Эмоциональное состояние лица в момент совершения преступления и его значение для определения ответственности</p>



	<p>виновного.</p> <p>Ошибка и ее виды. Понятие юридической и фактической ошибки, их влияние на вину и уголовную ответственность.</p> <p>Разновидности юридических и фактических ошибок.</p>
<p><b>Лекция 11. Неоконченное преступление</b></p>	<p>Понятие и виды неоконченного умышленного преступления по УК РФ. Стадии совершения преступления.</p> <p>Социологическая характеристика неоконченного преступления. Значение уголовно-правовых норм о неоконченном преступлении для правильной квалификации деяния, назначения наказания и пресечения преступлений.</p> <p>Ненаказуемость обнаружения умысла.</p> <p>Понятие и признаки приготовления к преступлению. Условия ответственности за приготовление к преступлению. Отличие приготовления к преступлению от обнаружения умысла. Виды приготовительных деяний.</p> <p>Понятие и признаки покушения на преступление. Отличие покушения от приготовления к преступлению. Виды покушения. Оконченное и неоконченное покушение. «Негодное покушение» и его виды.</p> <p>Понятие оконченого преступления. Определение момента окончания преступлений с различными видами конструкции состава.</p> <p>Основание уголовной ответственности за приготовление к преступлению и покушение на преступление. Обстоятельства, учитываемые судом при назначении наказания за неоконченное преступление. Особенности назначения наказания за предварительную преступную деятельность.</p> <p>Понятие и признаки добровольного отказа от доведения преступления до конца, его социальные и правовые последствия. Основания и условия исключения уголовной ответственности при добровольном отказе. Особенности добровольного отказа при оконченом покушении.</p> <p>Особенности добровольного отказа организатора, подстрекателя и пособника. Деятельное раскаяние виновного и его отличие от добровольного отказа. Значение добровольного отказа и деятельного раскаяния для работы органов внутренних дел по предотвращению и пресечению преступлений.</p>
<p><b>Лекция 12. Соучастие в преступлении</b></p>	<p>Понятие соучастия в преступлении по УК РФ. Объективные и субъективные признаки соучастия. Назначение уголовно-правовых норм о соучастии в преступлении. Деления соучастия на простое (соисполнительство), сложное, организованную группу и преступное сообщество.</p> <p>Формы соучастия, отражающие различную степень общественной опасности соучастия. Юридическая и социологическая характеристика форм соучастия. Совершение преступления группой лиц, группой лиц по предварительному сговору, организованной группой и преступным сообществом (преступной организацией). Различие группы лиц, предварительно сговорившейся группы лиц, организованной группы и преступного сообщества (преступной организации).</p> <p>Виды соучастников. Объективные и субъективные признаки, характеризующие действия отдельных соучастников</p>

	<p>исполнителей, организаторов, подстрекателей и пособников. Основания и пределы уголовной ответственности соучастников. Квалификация действий соучастников. Особенности квалификации деяний, совершенных членами организованной группы. Индивидуализация ответственности и наказания соучастников. Эксцесс исполнителя. Соучастие в преступлениях со специальным субъектом. Особенности добровольного отказа соучастников.</p>
<p><b>Лекция 13. Обстоятельства, исключают преступность деяния</b></p>	<p>Понятие обстоятельств, исключающих преступность деяния, и их социально-правовое значение, значение для деятельности правоохранительных органов. Виды данных обстоятельств. Необходимая оборона и ее значение для охраны личности и правопорядка. Условия ее правомерности, относящиеся к посягательству и защите от него. Понятие мнимой обороны. Провокация необходимой обороны. Превышение пределов необходимой обороны. Необходимая оборона и вопросы применения оружия сотрудниками органов внутренних дел. Проблемы повышения эффективности института необходимой обороны в деле борьбы с преступностью. Причинение вреда при задержании лица, совершившего преступление и условия его правомерности. Превышение мер, необходимых для задержания лица, совершившего преступление. Значение института задержания преступника для деятельности органов внутренних дел. Крайняя необходимость и условия ее правомерности. Превышение пределов крайней необходимости. Отличие крайней необходимости от необходимой обороны. Значение института крайней необходимости для деятельности сотрудников правоохранительных органов. Физическое или психическое принуждение и вопросы уголовной ответственности за причинение вреда в результате принуждения. Обоснованный риск. Обстоятельства, исключающие обоснованность риска. Исполнение приказа или распоряжения. Ответственность лица, совершившего умышленное преступление во исполнение заведомо незаконных приказа или распоряжения. Иные обстоятельства, исключающие общественную опасность и противоправность деяния: исполнение профессиональных обязанностей, согласие потерпевшего, осуществление своего права.</p>
<p><b>Лекция 14. Множественность преступлений</b></p>	<p>Понятие и признаки множественности преступлений по УК РФ. Влияние множественности преступлений на общественную опасность содеянного и личность виновного. Цели уголовно-правовых норм о множественности преступлений. Виды множественности преступлений. Отличие множественности преступлений от сложных единичных преступлений (составных, продолжаемых и длящихся). Совокупность преступлений и ее виды. Реальная и идеальная совокупность преступлений. Совокупность преступлений и конкуренция уголовно-правовых норм. Правила квалификации совокупности преступлений. Рецидив преступлений. Его понятие и виды. Понятия опасного и особо опасного рецидива преступлений. Правовые</p>

	последствия рецидива преступлений.
<b>РАЗДЕЛ 3. Модуль 3 «Наказание»</b>	
<b>Лекция 15. Понятие и цели наказания</b>	<p>Понятие наказания и его социальная сущность. Признаки наказания. Отличие наказания от других мер государственного принуждения и общественного воздействия. Роль уголовного наказания в осуществлении уголовной политики.</p> <p>Цели наказания и их определение в действующем УК РФ. Восстановление социальной справедливости, исправление осужденного, предупреждение совершения новых преступлений (общая и специальная превенция) как цели наказания. Деятельность правоохранительных органов в достижении целей наказания.</p>
<b>Лекция 16. Система и виды наказаний</b>	<p>Понятие системы наказаний и ее значение для укрепления законности в сфере борьбы с преступностью. Зависимость системы наказаний от системы социальных ценностей, правового положения личности, экономических и политических условий общества и уровня его культуры. Виды наказаний по уголовному законодательству России.</p> <p>Деление видов наказаний на основные, дополнительные и наказания, которые могут применяться в качестве как основных, так и дополнительных. Эффективность отдельных видов наказаний.</p> <p>Штраф как вид уголовного наказания. Порядок и условия его применения. Размер штрафа и его исчисление. Замена штрафа другими видами наказания.</p> <p>Лишение права занимать определенные должности или заниматься определенной деятельностью.</p> <p>Лишение специального воинского или почетного звания, классного чина и государственных наград.</p> <p>Обязательные работы. Порядок и сроки их назначения и исполнения. Последствия злостного уклонения от них.</p> <p>Исправительные работы. Порядок и сроки их исполнения. Социологическая характеристика этого вида наказания. Правовые последствия злостного уклонения от отбывания этого вида наказания.</p> <p>Ограничение по военной службе. Порядок, сроки и условия применения этого вида наказания.</p> <p>Ограничение свободы. Порядок и сроки его исполнения. Правовые последствия злостного уклонения от отбывания этого вида наказания.</p> <p>Арест. Порядок, сроки его назначения и исполнения. Содержание в дисциплинарной воинской части. Порядок, сроки его назначения и исполнения.</p> <p>Лишение свободы на определенный срок. Порядок и сроки его назначения и исполнения. Назначение осужденным к лишению свободы вида исправительного учреждения. Эффективность лишения свободы как вида наказания. Задача экономного использования лишения свободы в деле борьбы с преступностью.</p> <p>Пожизненное лишение свободы. Преступления, за совершение которых может быть назначено данное наказание. Категории лиц, которым не назначается пожизненное лишение свободы.</p> <p>Смертная казнь как исключительная мера наказания по</p>

	<p>законодательству Российской Федерации. Категории лиц, которым смертная казнь не назначается. Замена смертной казни в порядке помилования другими видами наказания. Неприменение смертной казни в России в настоящее время.</p>
<p><b>Лекция 17. Назначение наказания. Условное осуждение</b></p>	<p>Общие начала назначения наказания по уголовному праву России. Действие принципа законности и справедливости при назначении наказания. Критерии индивидуализации наказания, установленные уголовным законом. Значение индивидуализации наказания для достижения его целей в борьбе с преступностью.</p> <p>Значение статей Общей и Особенной частей УК РФ для назначения наказания. Соотношение законодательной и судебной оценок степени общественной опасности преступления и личности преступника.</p> <p>Обстоятельства, смягчающие и отягчающие наказание. Виды этих обстоятельств, их значение и характеристика. Право суда учитывать смягчающие обстоятельства, не указанные в законе. Исчерпывающий характер обстоятельств, отягчающих наказание.</p> <p>Назначение наказания при наличии смягчающих обстоятельств. Возможность назначения судом более мягкого наказания, чем предусмотрено статьей Особенной части УК РФ. Основания и порядок указанного смягчения наказания.</p> <p>Назначение наказания при вердикте присяжных заседателей о снисхождении.</p> <p>Назначение наказания в случае нарушения досудебного соглашения о сотрудничестве. Назначение наказания за неоконченное преступление, преступление, совершенное в соучастии.</p> <p>Назначение наказания при рецидиве преступлений.</p> <p>Назначение наказания по совокупности преступлений.</p> <p>Назначение наказания по совокупности приговоров. Правила назначения наказания при совокупности преступлений и совокупности приговоров. Различия в назначении наказаний по совокупности преступлений и по совокупности приговоров.</p> <p>Порядок определения сроков наказания при сложении сроков наказаний.</p> <p>Исчисление сроков наказания и зачет наказания. Особенности зачета содержания под стражей при осуждении к различным видам наказания.</p> <p>Понятие условного осуждения и его правовая природа. Социально-политическое назначение института условного осуждения по уголовному праву Российской Федерации. Основания и порядок применения условного осуждения.</p> <p>Испытательный срок. Обязанности, которые суд может возложить на условно осужденного. Осуществление контроля за условно осужденными. Отмена условного осуждения.</p> <p>Продление испытательного срока. Назначение наказания условно осужденному, совершившему преступление в течение испытательного срока.</p> <p>Использование института условного осуждения в борьбе с преступностью.</p>
<p><b>Лекция 18. Освобождение от</b></p>	<p>Понятие освобождения от уголовной ответственности. Виды</p>

<p><b>уголовной ответственности</b></p>	<p>освобождения от уголовной ответственности по УК РФ. Социально-политическое назначение институтов освобождения от уголовной ответственности. Освобождение от уголовной ответственности в связи с деятельным раскаянием, основания и условия его применения. Освобождение от уголовной ответственности в случаях, специально предусмотренных соответствующими статьями Особенной части УК РФ. Значение институтов добровольного отказа и деятельного раскаяния для деятельности правоохранительных органов по выявлению, предупреждению, пресечению и раскрытию преступлений. Освобождение от уголовной ответственности в связи с примирением с потерпевшим, основания и условия его применения. Значение этого вида освобождения от уголовной ответственности для органов внутренних дел. Освобождение от уголовной ответственности в связи с истечением сроков давности. Зависимость сроков давности от категории совершенного преступления. Исчисление сроков давности. Приостановление и возобновление течения сроков давности. Особенности применения сроков давности к лицу, совершившему преступление, наказуемое смертной казнью или пожизненным лишением свободы. Неприменение сроков давности к лицам, совершившим некоторые виды преступлений против мира и безопасности человечества.</p>
<p><b>Лекция 19. Освобождение от наказания. Амнистия, помилование, судимость</b></p>	<p>Понятие освобождения от наказания. Отличие освобождения от наказания от освобождения от уголовной ответственности. Виды освобождения от наказания по УК РФ. Социально-политическое назначение института освобождения от наказания. Условно-досрочное освобождение от отбывания наказания, основания и условия его применения. Отмена условно-досрочного освобождения от отбывания наказания и ее основания. Контроль за поведением условно-досрочно освобожденных лиц. Замена неотбытой части наказания более мягким видом наказания, основания и условия ее применения. Освобождение от наказания в связи с изменением обстановки, основания и условия его применения. Освобождение от наказания в связи с болезнью, основания и условия его применения. Особенности освобождения от наказания по болезни военнослужащих. Отсрочка отбывания наказания, основания и условия ее применения. Основания отмены отсрочки отбывания наказания. Освобождение от отбывания наказания в связи с истечением сроков давности обвинительного приговора суда. Сроки давности и их исчисление. Приостановление и возобновление течения сроков давности. Особенности применения сроков давности к лицу, осужденному к смертной казни или пожизненному лишению свободы. Неприменение сроков давности к лицам, осужденным за совершение некоторых видов преступлений против мира и безопасности человечества. Амнистия и помилование: понятие, сходства и отличия,</p>

	<p>правовые последствия. Условия эффективности указанных актов.</p> <p>Понятие судимости. Уголовно-правовые последствия судимости. Погашение и снятие судимости по УК РФ. Сроки погашения судимости.</p>
<b>РАЗДЕЛ 4. «Иные меры уголовно-правового характера»</b>	
<b>Лекция 20. Иные меры уголовно-правового характера</b>	<p>Понятие принудительных мер медицинского характера по УК РФ. Цели, основания применения и виды этих мер, их отличие от наказания.</p> <p>Принудительные меры медицинского характера, применяемые к душевнобольным. Амбулаторное принудительное наблюдение и лечение у психиатра. Принудительное лечение в психиатрическом стационаре общего типа. Принудительное лечение в психиатрическом стационаре специализированного типа. Принудительное лечение в психиатрическом стационаре специализированного типа с интенсивным наблюдением.</p> <p>Основания и порядок применения, продления, изменения и прекращения принудительных мер медицинского характера. Зачет времени применения принудительных мер медицинского характера.</p> <p>Принудительные меры медицинского характера, соединенные с исполнением наказания. Основания и порядок их применения.</p> <p>Понятие конфискации имущества, основания ее применения. Имущество, подлежащее конфискации. Особенности конфискации имущества, переданного осужденным другому лицу (организации). Конфискация денежной суммы взамен имущества. Решение вопроса о конфискации имущества как средство возмещения причиненного ущерба законному владельцу.</p> <p>Понятие и характеристика судебного штрафа.</p>
<b>Модуль 2. ОСОБЕННАЯ ЧАСТЬ</b>	
<b>РАЗДЕЛ 1. «Общая характеристика Особенной части УК РФ»</b>	
<b>Лекция 21. Понятие, система, задачи Особенной части уголовного права. Квалификация преступлений</b>	<p>Понятие Особенной части уголовного права. Единство Общей и Особенной части Уголовного права.</p> <p>Система Особенной части уголовного права. Принципы ее построения.</p> <p>Применение норм Особенной части уголовного законодательства. Единство этапов применения норм Особенной части УК РФ.</p> <p>Научные основы квалификации преступлений. Понятие и значение квалификации преступлений. Учет места и времени совершения преступления, а также времени вступления уголовного закона в силу при квалификации преступления.</p> <p>Значение норм других отраслей законодательства для квалификации преступлений.</p> <p>Значение руководящих разъяснений пленума Верховного Суда Российской Федерации для квалификации преступлений.</p> <p>Состав преступления как юридическое основание для квалификации преступлений. Основания для изменения квалификации. Общие и специальные правила квалификации преступлений.</p> <p>Правила квалификации преступлений при конкуренции</p>

	<p>уголовно-правовых норм. Понятие и виды конкуренции уголовно-правовых норм. Конкуренция норм, содержащих простой и сложный составы преступлений, соотносимые между собой как часть и целое (конкуренция «части и целого»).</p> <p>Конкуренция общей и специальной нормы (конкуренция норм, содержащих однопорядковые, но различные по объему составы преступлений).</p> <p>Конкуренция норм, содержащих простой, квалифицированный и привилегированный составы преступлений.</p> <p>Иные виды конкуренции.</p> <p>Учет положений Конституции Российской Федерации, других законов и подзаконных нормативных актов при квалификации преступлений.</p>
<b>РАЗДЕЛ 2. «Преступление против личности»</b>	
<b>Лекция 22. Преступления против жизни</b>	<p>Преступления против жизни (ст. 105-110 УК РФ). Понятие, характеристика и система преступлений против жизни.</p> <p>Убийство. Убийство матерью новорожденного ребенка. Условия ответственности.</p> <p>Убийство, совершенное в состоянии аффекта. Признаки аффекта.</p> <p>Убийство, совершенное при превышении пределов необходимой обороны либо при превышении мер, необходимых для задержания лица, совершившего преступление. Признаки составов указанных преступлений.</p> <p>Причинение смерти по неосторожности. Виды этого преступления.</p> <p>Доведение до самоубийства. Особенности субъективной стороны данного преступления.</p>
<b>Лекция 23. Преступления против здоровья</b>	<p>Понятие, система и общая характеристика преступлений против здоровья. Умышленное причинение тяжкого вреда здоровью. Основные признаки и отличие от смежных составов.</p> <p>Умышленное причинение средней тяжести вреда здоровью. Причинение тяжкого или средней тяжести вреда здоровью в состоянии аффекта. Причинение тяжкого или средней тяжести вреда здоровью при превышении пределов необходимой обороны либо при превышении мер, необходимых для задержания лица, совершившего преступление.</p> <p>Умышленное причинение легкого вреда здоровью. Отличие от побоев.</p> <p>Побои. Отличие от истязания. Истязание. Соотношение со смежными преступлениями.</p> <p>Причинение тяжкого вреда здоровью по неосторожности.</p> <p>Угроза убийством или причинением тяжкого вреда здоровью.</p> <p>Принуждение к изъятию органов или тканей человека для трансплантации.</p> <p>Заражение венерической болезнью.</p> <p>Заражение ВИЧ-инфекцией.</p> <p>Незаконное производство аборта.</p> <p>Неоказание помощи больному.</p> <p>Оставление в опасности. Отличие от убийства.</p>
<b>Лекция 24. Преступления</b>	<p>Понятие, система и общая характеристика преступлений</p>

<p><b>против свободы, чести и достоинства личности</b></p>	<p>против свободы, чести и достоинства личности (ст. 126-128). Похищение человека. Соотношение с захватом заложника. Незаконное лишение свободы. Соотношение с похищением человека. Торговля людьми. Использование рабского труда. Незаконное помещение в психиатрический стационар. Декриминализация клеветы и оскорбления.</p>
<p><b>Лекция 25. Преступления против половой неприкосновенности и половой свободы личности</b></p>	<p>Понятие, система и общая характеристика преступлений против половой неприкосновенности и половой свободы личности. Преступления против половой свободы личности (ст. 131-133). Изнасилование. Соотношение со смежными преступлениями. Насильственные действия сексуального характера. Отличие от изнасилования. Понуждение к действиям сексуального характера. Отличие от покушения на изнасилование. Преступления против половой неприкосновенности личности (ст. 134, 135). Половое сношение и иные действия сексуального характера с лицом, не достигшим шестнадцатилетнего возраста. Развратные действия.</p>
<p><b>Лекция 26. Преступления против конституционных прав и свобод человека и гражданина, против семьи и несовершеннолетних</b></p>	<p>Понятие, система и общая характеристика преступлений против конституционных прав и свобод человека и гражданина. Преступления против личных прав и свобод человека и гражданина (ст. 136-140). Нарушение равенства прав и свобод человека и гражданина. Нарушение неприкосновенности частной жизни. Нарушение тайны переписки, телефонных переговоров, почтовых, телеграфных или иных сообщений. Нарушение неприкосновенности жилища. Отказ в предоставлении гражданину информации. Преступления против политических прав и свобод человека и гражданина (ст. 141-142<sup>1</sup>). Воспрепятствование осуществлению избирательных прав или работе избирательных комиссий. Нарушение порядка финансирования избирательной кампании кандидата, избирательного объединения, деятельности инициативной группы по проведению референдума, иной группы участников референдума. Фальсификация избирательных документов, документов референдума. Фальсификация итогов голосования. Преступления против трудовых и иных профессиональных прав и свобод человека и гражданина (ст. 143-147). Нарушение правил охраны труда. Воспрепятствование законной профессиональной деятельности журналистов. Необоснованный отказ в приеме на работу или необоснованное увольнение беременной женщины или женщины, имеющей детей в возрасте до трех лет. Невыплата заработной платы, пенсий, стипендий, пособий и иных выплат. Нарушение авторских и смежных прав. Нарушение изобретательских и патентных прав. Преступления против социальных прав и свобод человека и гражданина (ст. 148, 149). Воспрепятствование осуществлению права на свободу совести и вероисповеданий. Воспрепятствование проведению собрания, митинга, демонстрации, шествия, пикетирования или участию в них. Понятие, система и общая характеристика преступлений</p>



	<p>против семьи и несовершеннолетних.  Преступления против несовершеннолетних (ст. 150-153).  Вовлечение несовершеннолетнего в совершение преступления.  Момент окончания состава данного преступления. Вовлечение несовершеннолетнего в совершение антиобщественных действий. Розничная продажа несовершеннолетним алкогольной продукции. Подмена ребенка. Отличие от похищения человека.  Преступления против семьи (ст. 154-157). Незаконное усыновление (удочерение). Разглашение тайны усыновления (удочерения). Неисполнение обязанностей по воспитанию несовершеннолетнего. Злостное уклонение от уплаты средств на содержание детей или нетрудоспособных родителей.</p>
<b>РАЗДЕЛ 3 «Преступления в сфере экономики»</b>	
<b>Лекция 27. Преступления против собственности</b>	<p>Понятие, система и уголовно-правовая характеристика преступлений против собственности.  Хищения (ст. 158-164). Понятие, признаки, виды и формы хищений.  Кража. Отличие от смежных преступлений.  Мошенничество. Отличие от причинения имущественного ущерба путем обмана или злоупотребления доверием.  Присвоение или растрата. Отличие от злоупотребления полномочиями, в том числе должностными.  Грабеж. Отличие от разбоя.  Разбой. Отличие от вымогательства.  Хищение предметов, имеющих особую ценность.  Корыстные преступления против собственности, не являющиеся хищениями (ст. 163, 165).  Вымогательство.  Причинение имущественного ущерба путем обмана или злоупотребления доверием.  Преступления против собственности, не являющиеся корыстными (ст. 166, 167, 168).  Неправомерное завладение автомобилем или иным транспортным средством без цели хищения. Момент окончания данного преступления.  Умышленное уничтожение или повреждение имущества.  Уничтожение или повреждение имущества по неосторожности.</p>
<b>Лекция 28. Преступления в сфере экономической деятельности</b>	<p>Понятие, система и общая характеристика преступлений в сфере экономической деятельности.  Должностные преступления в сфере экономической деятельности (ст. 169, 170). Воспрепятствование законной предпринимательской или иной деятельности. Регистрация незаконных сделок с землей.  Фальсификация единого государственного реестра юридических лиц, реестра владельцев ценных бумаг или системы депозитарного учета (ст. 170<sup>1</sup>).  Преступления, посягающие на порядок ведения предпринимательской и банковской деятельности (ст. 171-172). Незаконное предпринимательство. Производство, приобретение, хранение, перевозка или сбыт немаркированных товаров и продукции. Незаконные</p>

организация и проведение азартных игр. Незаконная банковская деятельность.

Действующее уголовное законодательство об ответственности за незаконное образование (создание, реорганизацию) юридического лица, а также за незаконное использование документов для образования (создания, реорганизации) юридического лица (ст.ст. 173<sup>1</sup>, 173<sup>2</sup> УК РФ).

Преступления, связанные с оборотом имущества незаконного происхождения (ст. 174, 174<sup>1</sup>, 175). Легализация (отмывание) денежных средств или иного имущества, приобретенных другими лицами преступным путем. Легализация (отмывание) денежных средств или иного имущества, приобретенных лицом в результате совершения им преступления.

Приобретение или сбыт имущества, заведомо добытого преступным путем.

Кредитные преступления (ст. 176, 177). Незаконное получение кредита. Злостное уклонение от погашения кредиторской задолженности.

Преступления, посягающие на экономическую свободу субъектов рыночных отношений (ст. 178–184). Недопущение, ограничение или устранение конкуренции. Принуждение к совершению сделки или к отказу от ее совершения.

Незаконное использование товарного знака. Нарушение правил изготовления и использования государственных пробирных клейм. Незаконное получение и разглашение сведений, составляющих коммерческую, налоговую и банковскую тайну. Подкуп участников и организаторов профессиональных спортивных соревнований и зрелищных коммерческих конкурсов.

Преступления, посягающие на установленный порядок обращения денег, ценных бумаг и платежных документов (ст. 185–187). Злоупотребление при эмиссии ценных бумаг. Злостное уклонение от раскрытия или предоставления информации, определенной законодательством Российской Федерации о ценных бумагах. Нарушение порядка учета прав на ценные бумаги. Манипулирование рынком.

Воспрепятствование осуществлению или незаконное ограничение прав владельцев ценных бумаг. Фальсификация решения общего собрания акционеров (участников) хозяйственного общества или решения совета директоров (наблюдательного совета) хозяйственного общества.

Неправомерное использование инсайдерской информации. Изготовление, хранение, перевозка или сбыт поддельных денег или ценных бумаг. Изготовление или сбыт поддельных кредитных либо расчетных карт и иных платежных документов.

Таможенные преступления (ст. 189–190). Незаконные экспорт или передача сырья, материалов, оборудования, технологий, научно-технической информации, незаконное выполнение работ (оказание услуг), которые могут быть использованы при создании оружия массового поражения, вооружения и военной техники. Невозвращение на территорию Российской Федерации предметов художественного, исторического и

	<p>археологического достояния народов Российской Федерации и зарубежных стран. Контрабанда в уголовном кодексе РФ.</p> <p>Преступления против установленного порядка обращения валютных ценностей и уплаты таможенных платежей (ст. 191–194). Незаконный оборот драгоценных металлов, природных драгоценных камней или жемчуга. Нарушение правил сдачи государству драгоценных металлов и драгоценных камней. Невозвращение из-за границы средств в иностранной валюте. Уклонение от уплаты таможенных платежей, взимаемых с организации или физического лица.</p> <p>Преступления в сфере предпринимательства, выражающиеся в нарушении законодательства о банкротстве (ст. 195–197). Неправомерные действия при банкротстве. Преднамеренное банкротство. Фиктивное банкротство.</p> <p>Преступления против установленного порядка уплаты налогов и других обязательных платежей (ст. 198, 199, 199<sup>1</sup>, 199<sup>2</sup>). Уклонение от уплаты налогов и (или) сборов с физического лица. Уклонение от уплаты налогов и (или) сборов с организации. Неисполнение обязанностей налогового агента. Соккрытие денежных средств либо имущества организации или индивидуального предпринимателя, за счет которых должно производиться взыскание налогов и (или) сборов.</p>
<p><b>Лекция 29. Преступления против интересов службы в коммерческих и иных организациях</b></p>	<p>Понятие, система и общая характеристика преступлений против интересов службы в коммерческих и иных организациях.</p> <p>Злоупотребления полномочиями (ст. 201). Отличие от злоупотребления должностными полномочиями.</p> <p>Злоупотребление полномочиями частными нотариусами и аудиторами (ст. 202).</p> <p>Превышение полномочий частным детективом или работником частной охранной организации, имеющим удостоверение частного охранника, при выполнении ими своих должностных обязанностей (ст. 203).</p> <p>Коммерческий подкуп (ст. 204). Отличие от взяточничества.</p>
<p><b>РАЗДЕЛ 4 «Преступления против общественной безопасности»</b></p>	
<p><b>Лекция 30. Преступления против общественной безопасности и общественного порядка</b></p>	<p>Понятие, система и общая характеристика преступлений против общественной безопасности.</p> <p>Терроризм и другие агрессивные преступления против общественной безопасности (ст. 205–214). Террористический акт. Содействие террористической деятельности. Публичные призывы к осуществлению террористической деятельности или публичное оправдание терроризма. Захват заложника. Заведомо ложное сообщение об акте терроризма. Организация незаконного вооруженного формирования или участие в нем. Роль правоохранительных органов в борьбе с организованной преступностью и подрыве финансовой базы терроризма. Бандитизм. Отличие от разбоя. Организация преступного сообщества (преступной организации) или участие в нем (ней). Угон судна воздушного или водного транспорта либо железнодорожного подвижного состава. Массовые беспорядки. Хулиганство. Отличие от вандализма.</p> <p>Преступления против общественной безопасности, выражающиеся в нарушении правил безопасности на объектах</p>

	<p>повышенной опасности и при обращении с радиоактивными материалами и другими веществами или изделиями повышенной опасности (ст. 215–221). Нарушение правил безопасности на объектах атомной энергетики. Прекращение или ограничение подачи электрической энергии либо отключение от других источников жизнеобеспечения. Приведение в негодность объектов жизнеобеспечения. Приведение в негодность нефтепроводов, нефтепродуктопроводов и газопроводов. Нарушение правил безопасности при ведении горных, строительных или иных работ. Нарушение требований обеспечения безопасности и антитеррористической защищенности объектов топливно-энергетического комплекса. Нарушение правил учета, хранения, перевозки и использования взрывчатых, легковоспламеняющихся веществ и пиротехнических изделий. Нарушение требований пожарной безопасности. Незаконное обращение с ядерными материалами или радиоактивными веществами. Хищение либо вымогательство ядерных материалов или радиоактивных веществ.</p> <p>Преступления против общественной безопасности, связанные с оружием, боеприпасами, взрывчатыми веществами и взрывными устройствами (ст. 222–226<sup>1</sup>). Незаконные приобретение, передача, сбыт, хранение, перевозка или ношение оружия, его основных частей, боеприпасов, взрывчатых веществ и взрывных устройств. Незаконное изготовление оружия. Небрежное хранение огнестрельного оружия. Ненадлежащее исполнение обязанностей по охране оружия, боеприпасов, взрывчатых веществ и взрывных устройств. Хищение либо вымогательство оружия, боеприпасов, взрывчатых веществ и взрывных устройств.</p> <p>Контрабанда сильнодействующих, ядовитых, отравляющих, взрывчатых, радиоактивных веществ, радиационных источников, ядерных материалов, огнестрельного оружия или его основных частей, взрывных устройств, боеприпасов, оружия массового поражения, средств его доставки, иного вооружения, иной военной техники, а также материалов и оборудования, которые могут быть использованы при создании оружия массового поражения, средств его доставки, иного вооружения, иной военной техники, а равно стратегически важных товаров и ресурсов или культурных ценностей.</p> <p>Пиратство (ст. 227).</p>
<p><b>РАЗДЕЛ 5 «Преступления против общественной безопасности и общественного порядка»</b></p>	
<p><b>Лекция 31. Преступления против здоровья населения и общественной нравственности</b></p>	<p>Понятие, система и общая характеристика преступлений против здоровья населения и общественной нравственности. Преступления против здоровья населения (ст. 228–239). Незаконные приобретение, хранение, перевозка, изготовление, переработка наркотических средств, психотропных веществ или их аналогов, а также незаконные приобретение, хранение, перевозка растений, содержащих наркотические средства или психотропные вещества, либо их частей, содержащих наркотические средства или психотропные вещества.</p>

	<p>Незаконное производство, сбыт или пересылка наркотических средств, психотропных веществ или их аналогов, а также незаконные сбыт или пересылка растений, содержащих наркотические средства или психотропные вещества, либо их частей, содержащих наркотические средства или психотропные вещества.</p> <p>Нарушение правил оборота наркотических средств или психотропных веществ. Хищение либо вымогательство наркотических средств или психотропных веществ, а также растений, содержащих наркотические средства или психотропные вещества, либо их частей, содержащих наркотические средства или психотропные вещества.</p> <p>Контрабанда наркотических средств, психотропных веществ, их прекурсоров или аналогов, растений, содержащих наркотические средства, психотропные вещества или их прекурсоры, либо их частей, содержащих наркотические средства, психотропные вещества или их прекурсоры, инструментов или оборудования, находящихся под специальным контролем и используемых для изготовления наркотических средств или психотропных веществ. Склонение к потреблению наркотических средств или психотропных веществ. Незаконное культивирование растений, содержащих наркотические средства или психотропные вещества либо их прекурсоры. Организация либо содержание притонов для потребления наркотических средств или психотропных веществ. Незаконная выдача либо подделка рецептов или иных документов, дающих право на получение наркотических средств или психотропных веществ. Незаконный оборот сильнодействующих или ядовитых веществ в целях сбыта. Незаконное занятие частной медицинской практикой или частной фармацевтической деятельностью. Нарушение санитарно-эпидемиологических правил. Соккрытие информации об обстоятельствах, создающих опасность для жизни или здоровья людей. Производство, хранение, перевозка либо сбыт товаров и продукции, выполнение работ или оказание услуг, не отвечающих требованиям безопасности. Организация объединения, посягающего на личность и права граждан.</p> <p>Преступления против общественной нравственности (ст. 240–245). Вовлечение в занятие проституцией. Организация занятия проституцией. Незаконное распространение порнографических материалов или предметов. Изготовление и оборот материалов или предметов с порнографическими изображениями несовершеннолетних. Уничтожение или повреждение памятников истории и культуры.</p> <p>Надругательство над телами умерших и местами их захоронения. Жестокое обращение с животными.</p>
<p><b>Лекция 32. Экологические преступления</b></p>	<p>Понятие, система и общая характеристика экологических преступлений.</p> <p>Преступления, выражающиеся в нарушении общих правил экологической безопасности (ст. 246–249). Нарушение правил охраны окружающей среды при производстве работ.</p> <p>Нарушение правил обращения экологически опасных веществ</p>

	<p>и отходов. Нарушение правил безопасности при обращении с микробиологическими или другими биологическими агентами или токсинами. Нарушение ветеринарных правил и правил, установленных для борьбы с болезнями и вредителями растений.</p> <p>Преступления в отношении базовых объектов природной среды – вод, атмосферы, почвы, недр, континентального шельфа (ст. 250–255). Загрязнение вод. Загрязнение атмосферы. Загрязнение морской среды. Нарушение законодательства Российской Федерации о континентальном шельфе и об исключительной экономической зоне Российской Федерации. Порча земли. Нарушение правил охраны и использования недр.</p> <p>Преступления в отношении животного и растительного мира (ст. 256–262). Незаконная добыча (вылов) водных биологических ресурсов. Нарушение правил охраны водных биологических ресурсов. Незаконная охота. Уничтожение критических местообитаний для организмов, занесенных в Красную книгу Российской Федерации. Незаконная рубка лесных насаждений. Уничтожение или повреждение лесных насаждений. Нарушение режима особо охраняемых природных территорий и природных объектов.</p>
<p><b>Лекция 33. Преступления против безопасности движения и эксплуатации транспорта</b></p>	<p>Понятие, система и общая характеристика преступлений против безопасности движения и эксплуатации транспорта. Транспортные преступления, выражающиеся в нарушении правил безопасности движения и эксплуатации транспорта (ст. 263–264). Нарушение правил безопасности движения и эксплуатации железнодорожного, воздушного, морского и внутреннего водного транспорта и метрополитена. Неисполнение требований по обеспечению транспортной безопасности на объектах транспортной инфраструктуры и транспортных средствах. Нарушение правил дорожного движения и эксплуатации транспортных средств.</p> <p>Транспортные преступления, выражающиеся в нарушении правил, обеспечивающих безопасную работу транспорта (ст. 266-269). Недоброкачественный ремонт транспортных средств и выпуск их в эксплуатацию с техническими неисправностями. Приведение в негодность транспортных средств или путей сообщения. Нарушение правил, обеспечивающих безопасную работу транспорта. Нарушение правил безопасности при строительстве, эксплуатации или ремонте магистральных трубопроводов.</p> <p>Транспортные преступления, ответственность за которые предусмотрена на основе норм международного права (ст. 270, 271). Неоказание капитаном судна помощи, терпящим бедствие. Нарушение правил международных полетов.</p>
<p><b>Лекция 34. Преступления в сфере компьютерной информации</b></p>	<p>Понятие, система и общая характеристика преступлений в сфере компьютерной информации.</p> <p>Неправомерный доступ к компьютерной информации. Создание, использование и распространение вредоносных компьютерных программ (ст. 272, 273).</p> <p>Нарушение правил эксплуатации средств хранения, обработки или передачи компьютерной информации и информационно-</p>

	телекоммуникационных сетей (ст. 274).
<b>РАЗДЕЛ 6 «Преступления против государственной власти»</b>	
<b>Лекция 35. Преступления против основ конституционного строя и безопасности государства</b>	<p>Понятие, система и общая характеристика преступлений против основ конституционного строя и безопасности государства.</p> <p>Преступления против безопасности государства (ст. 275, 276). Государственная измена. Шпионаж.</p> <p>Преступления против основ конституционного строя государства (ст. 277-281). Посягательство на жизнь государственного или общественного деятеля.</p> <p>Насильственный захват власти или насильственное удержание власти. Вооруженный мятеж. Публичные призывы к осуществлению экстремистской деятельности. Публичные призывы к осуществлению действий, направленных на изменение территориальной целостности Российской Федерации. Диверсия. Отличие от терроризма.</p> <p>Преступления, посягающие как на основы конституционного строя, так и на безопасность государства (ст. 282–284<sup>1</sup>).</p> <p>Возбуждение ненависти либо вражды, а равно унижение, человеческого достоинства. Организация экстремистского сообщества. Организация деятельности экстремистской организации. Финансирование экстремистской деятельности. Разглашение государственной тайны. Незаконное получение сведений, составляющих государственную тайну. Утрата документов, содержащих государственную тайну.</p> <p>Осуществление деятельности на территории Российской Федерации иностранной или международной неправительственной организации, в отношении которой принято решение о признании нежелательной на территории Российской Федерации ее деятельности.</p> <p>Роль правоохранительных органов в противодействии ксенофобии, национализму, расовому и религиозному экстремизму.</p>
<b>Лекция 36. Преступления против государственной власти, интересов государственной службы и службы в органах местного самоуправления</b>	<p>Понятие, система и общая характеристика преступлений против государственной власти, интересов государственной службы и службы в органах местного самоуправления.</p> <p>Понятие и признаки должностного лица.</p> <p>Злоупотребления, превышение и присвоение должностных полномочий (ст. 285–289). Злоупотребление должностными полномочиями. Нецелевое расходование бюджетных средств. Нецелевое расходование средств государственных внебюджетных фондов. Внесение в единые государственные реестры заведомо недостоверных сведений. Злоупотребление должностными полномочиями при выполнении государственного оборонного заказа. Превышение должностных полномочий. Неисполнение сотрудником органа внутренних дел приказа. Отказ в предоставлении информации Федеральному Собранию Российской Федерации или Счетной палате Российской Федерации. Присвоение полномочий должностного лица. Незаконное участие в предпринимательской деятельности.</p> <p>Взяточничество (ст. 290–291<sup>2</sup>). Получение взятки. Дача взятки. Посредничество во взяточничестве. Мелкое взяточничество.</p>

	<p>Виды и формы взяток. Отличие от коммерческого подкупа. Роль правоохранительных органов в повышении эффективности борьбы с коррупцией, обеспечении сохранности бюджетных средств.</p> <p>Служебный подлог (ст. 292). Незаконная выдача паспорта гражданина Российской Федерации, а равно внесение заведомо ложных сведений в документы, повлекшее незаконное приобретение гражданства Российской Федерации (ст. 292<sup>1</sup>).</p> <p>Халатность (ст. 293).</p>
<p><b>Лекция 37. Преступления против правосудия</b></p>	<p>Понятие, система и общая характеристика преступлений против правосудия.</p> <p>Преступления против правосудия, выражающиеся во вмешательстве в правосудие и посягательстве на жизнь, здоровье, честь и достоинство работников органов правосудия (ст. 294–297). Воспрепятствование осуществлению правосудия и производству предварительного расследования.</p> <p>Посягательство на жизнь лица, осуществляющего правосудие или предварительное расследование. Угроза или насильственные действия в связи с осуществлением правосудия или производством предварительного расследования. Неуважение к суду. Декриминализация клеветы в отношении судьи, присяжного заседателя, прокурора, следователя, лица, производящего дознание, судебного пристава, судебного исполнителя.</p> <p>Преступления против правосудия, выражающиеся в дезорганизации правосудия работниками органов правосудия (ст. 299–305). Привлечение заведомо невиновного к уголовной ответственности. Незаконное освобождение от уголовной ответственности. Незаконные задержание, заключение под стражу или содержание под стражей. Принуждение к даче показаний. Фальсификация доказательств. Провокация взятки либо коммерческого подкупа. Вынесение заведомо неправосудных приговора, решения или иного судебного акта.</p> <p>Преступления против правосудия, выражающиеся в дезорганизации правосудия иными лицами (ст. 306–312).</p> <p>Заведомо ложный донос. Заведомо ложные показание, заключение эксперта, специалиста или неправильный перевод. Отказ свидетеля или потерпевшего от дачи показаний. Подкуп или принуждение к даче показаний или уклонению от дачи показаний либо к неправильному переводу. Разглашение данных предварительного расследования. Разглашение сведений о мерах безопасности, применяемых в отношении судьи и участников уголовного процесса. Незаконные действия в отношении имущества, подвергнутого описи или аресту либо подлежащего конфискации.</p> <p>Преступления против правосудия, выражающиеся в уклонении от правосудия (ст. 313–316). Побег из места лишения свободы, из-под ареста или из-под стражи. Уклонение от отбывания ограничения свободы, лишения свободы. Уклонение от административного надзора. Неисполнение приговора суда, решения суда или иного судебного акта. Укрывательство преступлений.</p>



### Лекция 38. Преступления против порядка управления

Понятие, система и общая характеристика преступлений против порядка управления.

Преступления против порядка управления, выражающиеся в посягательстве на жизнь, здоровье, честь и достоинство работников органов управления (ст. 317–320). Посягательство на жизнь сотрудника правоохранительного органа.

Применение насилия в отношении представителя власти. Оскорбление представителя власти. Разглашение сведений о мерах безопасности, применяемых в отношении должностного лица правоохранительного или контролирующего органа.

Преступления против порядка управления, выражающиеся в дезорганизации деятельности учреждений, обеспечивающих изоляцию от общества, и посягательстве на порядок пересечения Государственной границы Российской Федерации (ст. 321–323). Дезорганизация деятельности учреждений, обеспечивающих изоляцию от общества. Незаконное пересечение Государственной границы Российской Федерации. Организация незаконной миграции. Фиктивная регистрация гражданина Российской Федерации по месту пребывания или по месту жительства в жилом помещении в Российской Федерации и фиктивная регистрация иностранного гражданина или лица без гражданства по месту жительства в жилом помещении в Российской Федерации. Фиктивная постановка на учет иностранного гражданина или лица без гражданства по месту пребывания в Российской Федерации. Противоправное изменение Государственной границы Российской Федерации.

Преступления против порядка управления, выражающиеся в посягательстве на порядок обращения с государственными наградами, документами, штампами, печатями, бланками, идентификационными номерами транспортных средств (ст. 324–327<sup>2</sup>). Приобретение или сбыт официальных документов и государственных наград. Похищение или повреждение документов, штампов, печатей либо похищение марок акцизного сбора, специальных марок или знаков соответствия. Неправомерное завладение государственным регистрационным знаком транспортного средства. Подделка или уничтожение идентификационного номера транспортного средства. Подделка, изготовление или сбыт поддельных документов, государственных наград, штампов, печатей, бланков. Изготовление, сбыт поддельных марок акцизного сбора, специальных марок или знаков соответствия либо их использование. Подделка документов на лекарственные средства или медицинские изделия или упаковки лекарственных средств или медицинских изделий.

Преступления против порядка управления, выражающиеся в уклонении от воинской и альтернативной службы, нарушении порядка обращения с Государственным гербом Российской Федерации и Государственным флагом Российской Федерации и порядка совершения действий, правомерность которых оспаривается (ст. 328–330<sup>2</sup>). Уклонение от прохождения военной и альтернативной гражданской службы.

Надругательство над Государственным гербом Российской Федерации

	<p>Федерации или Государственным флагом Российской Федерации. Самоуправство. Злостное уклонение от исполнения обязанностей, определенных законодательством Российской Федерации о некоммерческих организациях, выполняющих функции иностранного агента. Неисполнение обязанности по подаче уведомления о наличии у гражданина Российской Федерации гражданства (подданства) иностранного государства либо вида на жительство или иного действительного документа, подтверждающего право на его постоянное проживание в иностранном государстве.</p>
<p><b>РАЗДЕЛ 7 «Раздел XI УК РФ. Преступление против военной службы»</b></p>	
<p><b>Лекция 39. Преступления против военной службы</b></p>	<p>Понятие, система и общая характеристика преступлений против военной службы.</p> <p>Преступления, посягающие на порядок подчиненности и уставных взаимоотношений между субъектами военной службы (ст. 332–336). Неисполнение приказа. Сопrotивление начальнику или принуждение его к нарушению обязанностей военной службы. Насильственные действия в отношении начальника. Нарушение уставных правил взаимоотношений между военнослужащими при отсутствии между ними отношений подчиненности. Оскорбление военнослужащего.</p> <p>Преступления, посягающие на порядок прохождения военной службы (ст. 337–339). Самовольное оставление части или места службы. Дезертирство. Уклонение от исполнения обязанностей военной службы путем симуляции болезни или иными способами.</p> <p>Преступления, посягающие на порядок несения специальных служб и службы в особых условиях (ст. 340–345). Нарушение правил несения боевого дежурства. Нарушение правил несения пограничной службы. Нарушение уставных правил караульной службы. Нарушение правил несения службы по охране общественного порядка и обеспечению общественной безопасности. Нарушение уставных правил несения внутренней службы и патрулирования в гарнизоне.</p> <p>Оставление погибающего военного корабля.</p> <p>Преступления, посягающие на порядок обращения с оружием, боеприпасами и другим военным имуществом (ст. 346–349). Умышленные уничтожение или повреждение военного имущества. Уничтожение или повреждение военного имущества по неосторожности. Утрата военного имущества.</p> <p>Нарушение правил обращения с оружием и предметами, представляющими повышенную опасность для окружающих.</p> <p>Транспортные преступления против военной службы (ст. 350–352). Нарушение правил вождения или эксплуатации машин.</p> <p>Нарушение правил полетов или подготовки к ним. Нарушение правил кораблевождения.</p>
<p><b>РАЗДЕЛ 8 «Раздел XII УК РФ. Преступление против мира и безопасности человечества»</b></p>	
<p><b>Лекция 40. Преступления против мира и безопасности человечества. Соотношение российского и международного уголовного права. Особенности</b></p>	<p>Понятие, система и общая характеристика преступлений против мира и безопасности человечества.</p> <p>Преступления против мира (ст. 353–356). Планирование, подготовка, развязывание или ведение агрессивной войны.</p> <p>Публичные призывы к развязыванию агрессивной войны.</p> <p>Разработка, производство, накопление, приобретение или сбыт</p>

<p><b>ответственности за отдельные виды преступлений по уголовному праву зарубежных стран</b></p>	<p>оружия массового поражения. Применение запрещенных средств и методов ведения войны.  Преступления против безопасности человечества (ст. 357–360). Геноцид. Экоцид. Наемничество. Нападение на лиц или учреждения, которые пользуются международной защитой.  Соотношение российского и международного уголовного права.  Общая характеристика Особенной части уголовного законодательства иностранных государств (на примере государств Европы, Азии, Америки, Африки).  Принципы систематизации норм Особенной части в уголовных кодексах иностранных государств.  Преступления против жизни, здоровья, половой неприкосновенности, свободы и достоинства личности в уголовном законодательстве иностранных государств.  Преступления против собственности в уголовном законодательстве иностранных государств.  Преступления в сфере предпринимательской деятельности и иной экономической деятельности в уголовном законодательстве иностранных государств.  Экологические и транспортные преступления в уголовном законодательстве иностранных государств.  Преступления против порядка управления и должностные преступления в уголовном законодательстве иностранных государств.  Государственные преступления в уголовном законодательстве иностранных государств.  Воинские преступления в уголовном законодательстве иностранных государств.</p>
---------------------------------------------------------------------------------------------------	----------------------------------------------------------------------------------------------------------------------------------------------------------------------------------------------------------------------------------------------------------------------------------------------------------------------------------------------------------------------------------------------------------------------------------------------------------------------------------------------------------------------------------------------------------------------------------------------------------------------------------------------------------------------------------------------------------------------------------------------------------------------------------------------------------------------------------------------------------------------------------------------------------------------------------------------------------------------------------------------------------------------------------------------------------------------------------------------------------------------------------------------------------------------------------------------------------------------------------------------------------------------------------------------------------------------------------------------------------------------------------------------------------

### ***1.2. Методические материалы по подготовке к практическим занятиям по дисциплине (модулю)***

Практические (семинарские) занятия - одна из форм учебного занятия, направленная на развитие самостоятельности обучающихся и приобретение умений и навыков. Данные учебные занятия углубляют, расширяют, детализируют полученные ранее знания. Практическое занятие предполагает выполнение обучающимися по заданию и под руководством преподавателей одной или нескольких практических работ.

Цель практических занятий и семинаров состоит в развитии познавательных способностей, самостоятельности мышления и творческой активности обучающихся; углублении, расширении, детализировании знаний, полученных на лекции в обобщенной форме, и содействии выработке навыков профессиональной деятельности. В отдельных случаях на практических занятиях и семинарах руководителем занятия сообщаются дополнительные знания.

Для достижения поставленных целей и решения требуемого перечня задач практические занятия и семинары проводятся традиционными технологиями или с использованием активных и интерактивных образовательных технологий.

Возможные формы проведения практических (семинарских) занятий:

- Деловая игра - это метод группового обучения совместной деятельности в процессе решения общих задач в условиях максимально возможного приближения к реальным проблемным ситуациям. Имитационные игры - на занятиях имитируется деятельность какой-либо организации, предприятия или его подразделения. Имитироваться могут события, конкретная деятельность людей (деловое совещание, обсуждение плана) и обстановка, условия, в которых происходит событие или осуществляется деятельность (кабинет начальника цеха, зал заседаний). Исполнение ролей (ролевые игры) - в этих играх отрабатывается тактика поведения, действий,

выполнение функций и обязанностей конкретного лица. Для проведения игр с исполнением роли разрабатывается модель-пьеса ситуации, между студентами распределяются роли с «обязательным содержанием», характеризующиеся различными интересами; в процессе их взаимодействия должно быть найдено компромиссное решение. «Деловой театр» (метод инсценировки) - в нем разыгрывается какая-либо ситуация, поведение человека в этой обстановке, обучающийся должен вжиться в образ определенного лица, понять его действия, оценить обстановку и найти правильную линию поведения. Основная задача метода инсценировки - научить ориентироваться в различных обстоятельствах, давать объективную оценку своему поведению, учитывать возможности других людей, влиять на их интересы, потребности и деятельность, не прибегая к формальным атрибутам власти, к приказу.

- Игровое проектирование - является практическим занятием или циклом занятий, суть которых состоит в разработке инженерного, конструкторского, технологического и других видов проектов в игровых условиях, максимально воссоздающих реальность. Этот метод отличается высокой степенью сочетания индивидуальной и совместной работы обучающихся.

- Познавательно-дидактические игры не относятся к деловым играм. Они предполагают лишь включение изучаемого материала в необычный игровой контекст и иногда содержат лишь элементы ролевых игр. Такие игры могут проводиться в виде копирования научных, культурных, социальных явлений (конкурс знатоков, «Поле чудес», КВН и т.д.) и в виде предметно-содержательных моделей, (например, игры-путешествия, когда надо разработать рациональный маршрут, пользуясь различными картами).

- Анализ конкретных ситуаций. Конкретная ситуация – это любое событие, которое содержит в себе противоречие или вступает в противоречие с окружающей средой. Ситуации могут нести в себе как позитивный, так и отрицательный опыт. Все ситуации делятся на простые, критические и экстремальные.

- Кейс-метод (от английского case – случай, ситуация) – усовершенствованный метод анализа конкретных ситуаций, метод активного проблемно-ситуационного анализа, основанный на обучении путем решения конкретных задач – ситуаций (решение кейсов). Непосредственная цель метода case-study - обучающиеся должны проанализировать ситуацию, разобраться в сути проблем, предложить возможные решения и выбрать лучшее из них. Кейсы делятся на практические (отражающие реальные жизненные ситуации), обучающие (искусственно созданные, содержащие значительные элементы условности при отражении в нем жизни) и исследовательские (ориентированные на проведение исследовательской деятельности посредством применения метода моделирования). Метод конкретных ситуаций (метод case-study) относится к неигровым имитационным активным методам обучения.

- Тренинг (англ. training от train — обучать, воспитывать) – метод активного обучения, направленный на развитие знаний, умений и навыков и социальных установок. Тренинг – форма интерактивного обучения, целью которого является развитие компетентности межличностного и профессионального поведения в общении. Достоинство тренинга заключается в том, что он обеспечивает активное вовлечение всех участников в процесс обучения. Можно выделить основные типы тренингов по критерию направленности воздействия и изменений – навыковый, психотерапевтический, социально-психологический, бизнес-тренинг.

- Метод Сократа (Майевтика) – метод вопросов, предполагающих критическое отношение к догматическим утверждениям, называется еще как метод «сократовской иронии». Это умение извлекать скрытое в человеке знание с помощью искусных наводящих вопросов, подразумевающего короткий, простой и заранее предсказуемый ответ.

- Интерактивная лекция – выступление ведущего обучающего перед большой аудиторией с применением следующих активных форм обучения: дискуссия, беседа, демонстрация слайдов или учебных фильмов, мозговой штурм.

- Групповая, научная дискуссия, диспут. Дискуссия — это целенаправленное обсуждение конкретного вопроса, сопровождающееся обменом мнениями, идеями между двумя и более лицами. Задача дискуссии - обнаружить различия в понимании вопроса и в споре установить истину. Дискуссии могут быть свободными и управляемыми. К технике управляемой дискуссии

относятся: четкое определение цели, прогнозирование реакции оппонентов, планирование своего поведения, ограничение времени на выступления и их заданная очередность. Разновидностью свободной дискуссии является форум, где каждому желающему дается неограниченное время на выступление, при условии, что его выступление вызывает интерес аудитории. Каждый конкретный форум имеет свою тематику — достаточно широкую, чтобы в её пределах можно было вести многоплановое обсуждение.

- Дебаты – это чётко структурированный и специально организованный публичный обмен мыслями между двумя сторонами по актуальным темам. Это разновидность публичной дискуссии участников дебатов, направляющая на переубеждение в своей правоте третьей стороны, а не друг друга. Поэтому вербальные и невербальные средства, которые используются участниками дебатов, имеют целью получения определённого результата — сформировать у слушателей положительное впечатление от собственной позиции.

- Метод работы в малых группах. Групповое обсуждение кого-либо вопроса направлено на достижение лучшего взаимопонимания и нахождения истины. Групповое обсуждение способствует лучшему усвоению изучаемого материала. Оптимальное количество участников - 5-7 человек. Перед обучающимися ставится проблема, выделяется определенное время, в течение которого они должны подготовить аргументированный обдуманный ответ. Педагогический работник может устанавливать правила проведения группового обсуждения – задавать определенные рамки обсуждения, ввести алгоритм выработки общего мнения, назначить лидера и др.

- Круглый стол - общество, собрание в рамках более крупного мероприятия (съезда, симпозиума, конференции). Мероприятие, как правило, на которое приглашаются эксперты и специалисты из разных сфер деятельности для обсуждения актуальных вопросов. Данная модель обсуждения, основываясь на соглашениях, в качестве итогов даёт результаты, которые, в свою очередь, являются новыми соглашениями.

- Коллоквиум - (лат. colloquium — разговор, беседа) - одна из форм учебных занятий в системе образования, имеющая целью выяснение и повышение знаний обучающихся. На коллоквиумах обсуждаются: отдельные части, разделы, темы, вопросы изучаемого курса (обычно не включаемые в тематику семинарских и других практических учебных занятий), рефераты, проекты и др. работы обучающихся. Это научные собрания, на которых заслушиваются и обсуждаются доклады. Коллоквиум – это и форма контроля, массового опроса, позволяющая преподавателю в сравнительно небольшой срок выяснить уровень знаний студентов по данной теме дисциплины. Коллоквиум проходит обычно в форме дискуссии, в ходе которой обучающимся предоставляется возможность высказать свою точку зрения на рассматриваемую проблему, учиться обосновывать и защищать ее. Аргументируя и отстаивая свое мнение, обучающийся в то же время демонстрирует, насколько глубоко и осознанно он усвоил изученный материал.

- Метод «мозговой штурм» (мозговой штурм, мозговая атака, англ. brainstorming) — оперативный метод решения проблемы на основе стимулирования творческой активности, при котором участникам обсуждения предлагают высказывать как можно большее количество вариантов решения, в том числе самых фантастичных. Затем из общего числа высказанных идей отбирают наиболее удачные, которые могут быть использованы на практике. Является методом экспертного оценивания.

- Метод проектов - это способ достижения дидактической цели через детальную разработку проблемы (технологии), которая должна завершиться вполне реальным, осязаемым практическим результатом, оформленным тем или иным образом; это совокупность приёмов, действий обучающихся в их определённой последовательности для достижения поставленной задачи – решения проблемы, лично значимой для учащихся и оформленной в виде некоего конечного продукта. Основное предназначение метода проектов состоит в предоставлении учащимся возможности самостоятельного приобретения знаний в процессе решения практических задач или проблем, требующего интеграции знаний из различных предметных областей.

- Брифинг - (англ. briefing от англ. brief – короткий, недолгий) – краткая пресс-конференция, посвященная одному вопросу. Основное отличие: отсутствует презентационная часть. То есть практически сразу идут ответы на вопросы журналистов.

- Метод портфолио (итал. portfolio — 'портфель, англ. - папка для документов) - современная образовательная технология, в основе которой используется метод аутентичного оценивания результатов образовательной и профессиональной деятельности. Портфолио как подборка сертифицированных достижений, наиболее значимых работ и отзывов на них.

### **Задания для самоподготовки к практическим (семинарским) занятиям по разделам (темам) дисциплины (модуля)**

#### **Модуль 1. (ОБЩАЯ ЧАСТЬ)**

#### **РАЗДЕЛ 1. Уголовный закон**

#### **Тема 1. Уголовное право РФ: понятие, предмет, метод, задачи и принципы. Понятие общей части уголовного права.**

##### **I. Тематика рефератов:**

1. Понятие и система Общей части уголовного права России.
2. Конституционные основы уголовного права Российской Федерации.
3. Классическая школа в науке уголовного права.
4. Антропологическая школа в науке уголовного права.
5. Социологическая школа в науке уголовного права.

##### **II. Практические задания:**

1. Раскройте содержание принципа законности, сформулированного в ст. 3 УК РФ. Обоснуйте основную идею принципа законности, вытекающую из текста ст.3 УК РФ. Выберите на ваше усмотрение статьи Общей части УК РФ, в которых конкретизировано содержание принципа законности и дайте анализ содержащихся в них законодательных велений.

2. Раскройте содержание принципа вины, сформулированного в ст. 5 УК РФ. Выберите на ваше усмотрение и проанализируйте нормы Общей части УК РФ, в которых получили развитие и конкретизацию положения принципа вины. Имеются ли в Общей части УК РФ нормы, содержащие положения, противоречащие принципу вины? Если да, то назовите их и проанализируйте.

3. Раскройте содержание принципа справедливости, требования которого определены в ст. 6 УК РФ. Назовите обстоятельства, отраженные в тексте ст. 6 УК РФ, определяющие справедливость уголовной ответственности. В рамках института назначения наказания, содержащегося в ст. ст. 60-721 УК РФ, проведите выборочную классификацию норм, в которых конкретизированы требования принципа справедливости и дайте их краткий анализ.

4. Ознакомьтесь с содержанием принципа гуманизма (ст. 7 УК РФ) и обоснуйте его основную идею. Проведите выборочный отбор норм Общей и Особенной части УК РФ, в которых конкретизированы требования принципа гуманизма и дайте анализ содержащихся в них законодательных велений.

#### **Тема 2. Уголовная политика и ее основные направления. Тема 3. Уголовный закон**

##### **I. Тематика рефератов:**

1. Основные уголовно-правовые законодательные акты досоветского периода в истории России.
2. Основные уголовно-правовые акты советского периода.
3. Источники уголовного права.
4. Постановления Пленума Верховного Суда Российской Федерации и их значение в процессе применения уголовно-правовых норм.
5. Постановления Конституционного Суда РФ и их значение для уголовной ответственности.

##### **II. Практические задания:**

1. Определите виды диспозиций в ч. 1 ст. 128 УК РФ; ч. 1 ст.1281 УК РФ; ч. 1 ст. 138 УК РФ; ч. 1 т. 1581 УК РФ; ч. 1 ст. 159 УК РФ; ч.1 т.172 УК РФ.

2. Определите виды санкций в ч. 1 ст. 105 УК РФ; ч. 1 ст. 111 УК РФ; ч. 2 ст. 290 УК РФ.

3. В современном уголовном праве России для регулирования отношений, возникающих в связи с совершением преступлений, наряду с нормами Уголовного Кодекса Российской Федерации 1996 г. используются также нормы, содержащиеся в Федеральном законе «О введении в действие Уголовного кодекса Российской Федерации» от 13 июня 1996 г. № 64-ФЗ, федеральных законах о внесении изменений и дополнений в Уголовный кодекс Российской Федерации, а также в постановлениях Государственной Думы Российской Федерации об объявлении амнистии. Соответствует ли, по вашему мнению, действительности декларируемое в ч. 1 ст. 1 УК РФ положение, согласно которому «уголовное законодательство Российской Федерации состоит из настоящего Кодекса»? Обоснуйте свое решение.

4. Исходя из усложненной конструкции диспозиции ч. 1 ст. 213 УК РФ в уголовном праве неоднозначно решается вопрос о квалификации уголовно-наказуемого хулиганства. По мнению ряда ученых содеянное может быть квалифицировано как хулиганство по ч. 1 ст. 213 УК РФ только при условии сочетания в действиях виновного всех трех криминообразующих признаков, перечисленных в пунктах «а», «б» и «в» ч. ст. 213 УК РФ. Судебная практика оценивает как преступление хулиганство при наличии в действиях виновного любого из обстоятельств, предусмотренных п. «а» либо п. «б» либо п. «в» ч. 1 ст. 213 УК.

С опорой на грамматическое толкование текста ч. 1 ст. 213 УК РФ обоснуйте собственную точку зрения по данному вопросу.

III. Решение задач:

Задача 1

Группа осужденных при конвоировании ее из Новосибирска в Москву захватила самолет, заставив экипаж изменить курс и совершить посадку на территории Пакистана. Суд этой страны приговорил их к пожизненному лишению свободы, однако спустя десять лет все они были помилованы и высланы в Российскую Федерацию, гражданами которой они являлись.

Могут ли эти лица по возвращении в Российскую Федерацию нести ответственность по УК РФ?

Задача 2

Во время празднования нового 1997 г. Вавилин из чувства мести влил в бокал своего соседа Гаврилова яд, который с боем новогодних курантов выпил его. Утром 1 января 1997 г. Гаврилов скончался.

Вавилин был осужден за убийство из мести по ч. 1 ст. 105 УК РФ.

Изучите содержание ст. ст. 9, 10, ч. 1 ст. 105 УК РФ и ст. 103 УК РСФСР 1960 г. и определите, правильно ли решение суда? Если нет, то какой закон необходимо применить в данном случае?

Задача 3

Федеральный закон «О внесении изменений и дополнений в Уголовный кодекс Российской Федерации» был опубликован в нескольких печатных изданиях, в частности, в «Российской газете» от 21 ноября, в «Парламентской газете» от 23 ноября, в «Собрании законодательства Российской Федерации» от 25 ноября. В тексте закона было специально указано, что он вступает в силу со дня его официального опубликования.

Установите дату вступления в силу данного закона. Ознакомьтесь с содержанием ч.1 ст.1 УК РФ и ответьте на вопрос: подлежит ли самостоятельному применению данный закон?

Задача 4

На борту зарубежного торгового судна, стоявшего на погрузке в порту г. Новороссийска, совершено убийство. Убийца оказался иностранным подданным.

Подлежит ли он ответственности по УК РФ?

Задача 5

На российском таможенном пункте были задержаны прибывшие из Чехии граждане Италии Мазарини и Вутро, у которых была обнаружена крупная сумма фальшивых долларов, не указанная в таможенной декларации.

Могут ли Мазарини и Вутро нести уголовную ответственность пост. 186 УК РФ?

## **Тема 4. Уголовная ответственность и ее основания**

### **I. Тематика рефератов:**

1. Проблемные вопросы в науке уголовного права относительно понятия, содержания и форм реализации уголовной ответственности.
2. Уголовная ответственность и уголовно-правовые отношения.
3. Основания уголовной ответственности в теории уголовного права.

### **II. Решение задач:**

#### **Задача 1**

Несовершеннолетние Сазонов и Хлопотнов после распития спиртных напитков с 25-летним Хариным учинили злостные хулиганские действия, в процессе которых ими было оказано сопротивление работнику полиции. Установлено, что наиболее активным участником хулиганства был совершеннолетний Харин.

Имеются ли основания для привлечения Харина к уголовной ответственности по ст. ст. 150, 151 УК РФ?

#### **Задача 2**

Во время движения автомобиля, управляемого Лавровым, находившемуся в нем в состоянии опьянения Королькову стало плохо, и он попросил Лаврова остановить автомашину. Затем, не дожидаясь остановки, Корольков на ходу открыл дверь кабины, вывалился из нее, ударившись об асфальтное покрытие дороги. В результате падения Корольков получил повреждения, повлекшие его смерть.

Имеются ли основания для привлечения Лаврова к уголовной ответственности по ст. 264 УК РФ?

#### **Задача 3**

Макарову было предъявлено обвинение в изнасиловании, он был взят под стражу, после чего у него наступило психическое расстройство. Дело направлено в суд без обвинительного заключения для применения к Макарову принудительных мер медицинского характера. Суд освободил Макарова от наказания в связи с болезнью, применив к нему принудительные меры медицинского характера. После излечения производство по делу было возобновлено, а затем вынесен оправдательный приговор в связи с недоказанностью причастности Макарова к совершению преступления.

Входят ли примененные к Макарову содержание под стражей и принудительные меры медицинского характера в структуру уголовной ответственности?

Имелось ли основание для привлечения Макарова к уголовной ответственности?

#### **Задача 4**

В подъезде дома был обнаружен труп мужчины. Соседи увидели на теле следы удара ножом, позвонили в милицию. Первым по вызову прибыл участковый инспектор Холмогорский, через 40 минут — его коллеги и вдова убитого. Она заявила, что исчез новый дорогой мобильный телефон. Первоначально была выдвинута версия, что на гражданина напали грабители, которые и похитили ценную вещь. Но скоро мобильный телефон был обнаружен на рынке в одном из салонов сотовой связи. По фотографии владелец салона опознал в продавце подержанного телефона Холмогорского. Возбуждено уголовное дело. Холмогорский не согласен с обвинениями в свой адрес. Он утверждает, что нашел телефон уже после осмотра на траве недалеко от места происшествия.

Есть ли основание для привлечения к уголовной ответственности Холмогорского?

## **РАЗДЕЛ 2. Преступление**

### **Тема 5. Понятие и признаки преступления, категории преступлений.**

#### **I. Тематика рефератов:**

1. Критерии разграничения преступления и административного правонарушения.
2. Проблемы определения понятия преступления в теории уголовного права и в законодательстве.
3. Условия изменения судом категории преступления.

#### **II. Практические задания:**



Проведите сравнительно-правовой анализ понятий «преступление» (ч. 1 ст. 14 УК РФ), «необходимая оборона» (ст. 37 УК РФ) и «убийство» (ч. 1 ст. 105 УК РФ). Обладает ли убийство признаком уголовной противоправности? Следует ли, по вашему мнению, дополнить легальное определение понятия убийства, сформулированное в ч. 1 ст. 105 УК РФ), указанием на его запрещенность уголовным законом? Обоснуйте свое решение.

III. Решение задач:

Задача 1

Долотов и Земцов, гуляя в городском парке в дневное время, в течение двух часов громко кричали, распевали нецензурные песни.

Ознакомьтесь со ст. 213 УК РФ и определите, являются ли действия Долотова и Земцова общественно опасными и уголовно-противоправными.

Задача 2.

Фролова, протирая окна в своей квартире, расположенной на девятом этаже, столкнула по неосторожности с подоконника горшок с цветком. Горшок упал на проходившую в низу Комарову, которой был причинен вред здоровью средней тяжести.

Являются ли действия Фроловой общественно опасными и уголовно-противоправными?

Задача 3

Чернов, работавший дворником, занимался сбрасыванием снега с крыши дома, не поставив необходимые в таких случаях ограждения, в результате чего пенсионерке Малковой, вышедшей из подъезда дома, упавшим снегом был причинен вред здоровью.

Ознакомьтесь с нормами главы 16 УК РФ и определите, является ли содеянное Черновым преступлением.

Задача 4

Усольцев, подойдя к газетному киоску и убедившись, что продавец отвлеклась разговором по телефону, незаметно от нее взял несколько экземпляров газеты «Спорт Экспресс», положил их в пакет и скрылся.

Имеются ли в действиях Усольцева признаки преступления?

Задача 5

Семенов регулярно вскрывал и читал письма на имя своей шестнадцатилетней дочери. На этой почве между ними часто возникали ссоры. Дочь обратилась в милицию с просьбой привлечь отца к уголовной ответственности.

Имеются ли в действиях Семенова признаки преступления?

Задача 6

Морозова, давая показания на допросе в отношении своего сына, подозреваемого в совершении тяжкого преступления, сообщила заведомо ложные сведения, желая таким образом обеспечить сыну алиби и помочь ему избежать уголовной ответственности.

Есть ли в действиях Морозовой признаки преступления?

Задача 7.

Аристова во время одной из часто происходивших ссор с мужем разбила дорогой сервиз, подаренный им родственниками ко дню свадьбы.

Изучите диспозицию ст. 167 УК РФ. Является ли поведение Аристовой уголовно-противоправным?

Задача 8

Борисов, отбывая наказание по ст. 295, ч.3 ст. 30, ч. 2 ст. 291 УК РФ, совершил побег, предусмотренный ч. ст. 313 УК РФ.

К каким категориям относятся совершенные Борисовым преступления?

## Тема 6. Состав преступления.

I. Тематика рефератов:

1. Дискуссионные вопросы в науке уголовного права о составе преступления.
2. Проблемы соотношения понятия преступления и состава преступления.
3. Значение установления признаков состава преступления для применения уголовного закона.

## II. Практические задания:

1. Определите, в каких статьях Уголовного кодекса РФ используется понятие состава преступления и в каком значении?

2. Путем ознакомления с нормами Особенной части УК РФ подберите по одному примеру всех разновидностей состава преступления (простого и сложного; материального и формального; основного, с отягчающими и смягчающими обстоятельствами).

## III. Решение задач:

### Задача 1.

Во время наводнения в отдаленной от районного центра деревне потоком воды смыло стену складского помещения, в котором находились продовольственные товары. Воспользовавшись тем, что жители деревни было занято спасением своего имущества, а магазин находился на раю деревни, Колобов и Бирюков из разрушенного сада совершили кражу продовольствия на сумму 125 тыс. руб. В результате совершенного преступления жители деревни в течение трех суток оставались без продовольствия, что впоследствии вызвало необходимость оказания срочно медицинской помощи двадцати пожилым жителям. Против Колобова и Бирюкова было возбуждено уголовное дело по п. «а» ч. 2 ст. 158 УК РФ.

Ответьте на вопрос о том, как соотносятся преступление и состав преступления?

Какие признаки преступления, совершенного Колобовым и Бирюковым, подпадают под признаки состава преступления, предусмотренного п. «а» ч. 2 ст. 158 УК РФ, а какие лежат за пределами данного состава и каково их уголовно-правовое значение?

### Задача 2

Сомова, находясь в состоянии алкогольного опьянения, оставила осенью в безлюдном месте своего годовалого ребенка. Вскоре ребенок умер от переохлаждения и голода.

Имеются ли в поведении Сомовой признаки состава преступления, предусмотренного ст. 125 УК РФ?

Определите вид состава преступления, указанного в ст. 125 УК РФ, по структуре и по конструкции.

### Задача 3

Водитель автобуса Хмелев при объезде стоящего на остановке троллейбуса совершил наезд на пешехода, причинив ему легкий вред здоровья.

Имеются ли в действиях Хмелева признаки состава преступления, предусмотренного ч. 1 ст. 264 УК РФ? Каков состав преступления, предусмотренный ч. 1 ст. 264 УК РФ, по конструкции?

### Задача 4

Вернувшись из командировки, Гладких застал свою жену в постели с незнакомым ему мужчиной. Не справившись со своими эмоциями, Гладких схватил кухонный нож и стал наносить удары в различные части тела своей жене и мужчине. От полученных ранений потерпевшие скончались. Гладких был осужден по ч. 2 ст. 107 и УК РФ.

Оцените решение суда и определите, к какому виду относится состав совершенного Гладких преступления.

## Тема 7. Объект и предмет преступления

### I. Тематика рефератов:

1. Соотношение объекта преступления и предмета преступления.
2. Объект преступления и объект уголовно-правовой охраны».
3. Потерпевший от преступления и его уголовно-правовое значение.

### II. Практические задания:

1. Ознакомьтесь с содержанием ст. 162 УК РФ и определите основной и дополнительный непосредственный объект этого преступления.

2. Согласно наиболее распространенной точке зрения объектом преступления являются общественные отношения, охраняемые уголовным законом, которым причиняется вред или создается угроза причинения вреда при совершении преступления. На основе анализа конструкции состава преступления, сформулированного в ст. 105 УК РФ, определите

непосредственный объект предусмотренного в ней преступления и обоснуйте собственную позицию относительно применимости теории «объект преступления - общественные отношения» к убийству.

3. В уголовном праве существует проблема квалификации хищений предметов, изъятых из гражданского оборота. К таким предметам относятся, в частности, органы и ткани человеческого организма, поскольку согласно ст. 1 Закона Российской Федерации от 22 декабря 1992 г. № 4180-1 «О трансплантации органов и (или) тканей человека» «органы и (или) ткани человека не могут быть предметом купли-продажи». В науке уголовного права существует позиция, что органы и ткани человеческого организма, изъятые в порядке, установленном законом, являются донорским материалом, а потому могут рассматриваться в качестве предмета хищений.

На основе сравнительного анализа нормы ст.128 Гражданского кодекса РФ и примечания 1 к ст. 158 УК РФ сформулируйте собственное мнение относительно уголовно-правового содержания понятия имущества как предмета хищения. Являются ли, на ваш взгляд, органы и ткани человеческого организма имуществом, т.е. предметом хищения? Если нет, означает ли это наличие пробела в уголовном законодательстве, который должен быть восполнен путем криминализации вышеназванных действий?

III. Решение задач:

Задача 1.

Молодцов и Сергеев изготавливали из серебра с последующим золочением фальшивые золотые монеты «царской чеканки» достоинством в 10 руб. Всего они изготовили 105 таких монет, большую часть из которых сбыли гражданам под видом золотых.

Имеется ли в действиях Молодцова и Сергеева состав преступления? Если да, то определите объект этого преступления.

Задача 2

Котова совершила убийство своего новорожденного ребенка, а также сломала руку своей старой больной матери, которая препятствовала убийству младенца.

Укажите родовой, видовой и непосредственный объекты преступлений, совершенных Котовой.

Задача 3

Жительницы областного центра Соловьева и Капустина выехали в сельскую местность, где, встретив местную девушку, познакомились с ней и попросили показать окрестности. Девушка привела их в зону отдыха. Воспользовавшись тем, что вблизи никого не было, Соловьева сбила девушку с ног, а Капустина обрезала у нее косы, после чего они скрылись.

Установлено, что Соловьева и Капустина совершили более 20 таких нападений с целью получения волос для последующей продажи.

Имеется ли в действиях Соловьевой и Капустиной состав преступления? Если нет, то какой элемент состава отсутствует? Если да, назовите объект преступления.

Задача 4

Кольванова во время ссоры со своей дочерью из чувства мести нанесла ей ножом удар в область грудной клетки, причинив проникающее колото-резаное ранение с повреждением сердца, от которого дочь скончалась.

Определите родовой, видовой и непосредственный объекты совершенного Кольвановой преступления. Кого следует считать потерпевшим от него?

Задача 5

Абрамов похитил у своего родственника, сотрудника полиции, пистолет. Через день, вооружившись пистолетом, Абрамов ворвался к соседу на дачу и забрал у него ценные вещи.

Как следует квалифицировать совершенные Абрамовым преступления?

В каком случае пистолет будет предметом преступления, а в каком – орудием преступления?

Назовите объекты преступлений, совершенных Абрамовым.

## Тема 8. Объективная сторона преступления

## I. Тематика рефератов:

1. Понятие и значение теорий причинности для уголовного права.
2. Особенности объективной стороны длящихся, продолжаемых и составных преступлений.
3. Уголовно-правовое значение последствий преступления.

## II. Практические задания:

1. Ознакомьтесь с содержанием ст. 156 УК РФ и назовите признаки, характеризующие объективную сторону этого преступления.

2. В уголовном праве существует проблема квалификации «хищения похищенного». Большинство ученых считает, что действия лица преступны и в том случае, когда оно похищает какую-либо вещь, которая находится у незаконного приобретателя, в том числе у похитителя. Этой же точки зрения придерживается и судебная практика.

Проанализируйте норму примечания 1 к ст. 158 УК РФ, содержащей определение понятия «хищение чужого имущества» и обоснуйте ответ на вопрос: причиняется ли в описанной выше ситуации имущественный ущерб незаконному приобретателю? Если этот ущерб отсутствует, то в чем вы видите общественную опасность подобного рода действий? Нуждаются ли такие действия в самостоятельной криминализации как нарушающие установленный нормами главы 14 Гражданского кодекса Российской Федерации порядок приобретения права собственности? Обоснуйте свое решение.

## III. Решение задач:

### Задача 1.

Иванов вел по шоссе мотоцикл с пассажиром в коляске со скоростью 70 км/час. Вылетевшая из-под колеса впереди идущей грузовой автомашины галька попала Иванову в защитные очки и разбила их. От неожиданности Иванов потерял управление, вследствие чего мотоцикл выехал на полосу встречного движения и столкнулся с автофургоном. Находившийся в коляске пассажир погиб, сам Иванов также пострадал – его здоровью был причинен вред средней тяжести.

Имеет ли уголовно-правовое значение деяние, совершенное Ивановым? Возможно ли привлечение его к уголовной ответственности по ст. 264 УК РФ?

### Задача 2

Возвращаясь с катка в переполненном автобусе, Краснов во время резкого торможения автобуса рефлекторно выбросил вперед руку, в которой были коньки. В результате лезвие конька попало в глаз пассажиру, наступил тяжкий вред его здоровью.

Совершил ли Краснов общественно опасное деяние?

Какие признаки характеризуют общественно опасное деяние?

### Задача 3

Томин взялся за вознаграждение перевезти на своей лодке Лаврову через реку. На середине реки лодка перевернулась, Томин с Лавровой оказались в воде. Женщина стала тонуть и звать на помощь, однако Томин бросил ее и поплыл к берегу. Лаврова утонула.

Свое поведение Томин объяснил тем, что плавает плохо и вдвоем они бы погибли.

В какой форме совершено деяние, является ли оно преступным?

### Задача 4

Киселев, желая оказать помощь упавшему на тротуар Лескову, поставил его на ноги и удалился. Лесков подошел к краю тротуара, споткнулся о бордюр и упал на проезжую часть улицы. Следовавший мимо автобус, которым управлял Володин, переехал ноги Лескова, поскольку водитель не мог предотвратить наезд. Судебно-медицинская экспертиза установила, что повреждения, причиненные Лескову, относятся к категории «тяжкий вред здоровью».

Содержится ли в действиях Киселева объективная сторона какого-либо преступления?

Что явилось причиной наступления указанных последствий?

### Задача 5

Учащаяся школы 16-летняя Коврова скрывала от всех свою беременность. В день родов она уехала в лес, где родила девочку и оставила ее под кустом, накрыв тряпкой. Труп ребенка был обнаружен через несколько дней.

Подлежит ли Коврова уголовной ответственности?

Что понимается под чистым и смешанным бездействием?

Задача 6

Соколов потребовал от кассира продовольственного магазина Смирновой 150 тыс. руб., угрожая в случае отказа убить ее 6-летнюю дочь. Смирнова в два приема изъяла из кассы требуемую сумму и передала ее Соколову. Привлеченная к уголовной ответственности за растрату, она пояснила свое поведение боязнью за жизнь ребенка.

Совершила ли Смирнова уголовно-наказуемое деяние? Как решается вопрос об уголовной ответственности лиц, совершивших преступления под влиянием угрозы?

## Тема 9. Субъект преступления

I. Тематика рефератов:

1. Особенности квалификации преступлений, совершенных с участием специального субъекта.

2. «Соотношение понятий «субъект преступления» и «личность преступника».

3. Проблемы уголовной ответственности юридических лиц.

4. Ответственность за преступления, совершенные в состоянии опьянения.

II. Практические задания:

1. Определите в нормах главы 22 УК РФ «Преступления в сфере экономической деятельности» круг преступлений, совершаемых специальным субъектом.

2. В примечании 1 к ст. 285 УК РФ содержится законодательное определение понятия должностного лица, которое по прямому предписанию законодателя распространяется исключительно на статьи, расположенные в главе 30 УК РФ «Преступления против государственной власти, интересов государственной службы и службы в органах местного самоуправления». Между тем известно, что в других главах Особенной части УК РФ также имеются нормы об ответственности за преступления, субъектом которых является должностное лицо, к примеру, воспрепятствование законной предпринимательской или иной деятельности (ст. 169 УК РФ). Сформулируйте собственную позицию относительно возможности распространения действия примечания 1 к ст. 285 УК РФ при характеристике признаков должностного лица, указанного в ст. 169 УК РФ. Уместно ли в этом случае использовать расширительный прием толкования текста примечания 1 к ст. 285 УК РФ?

III. Решение задач:

Задача 1.

По одному из уголовных дел было установлено, что в 22 часа 30 мин. 15 августа 1980 г. Волков совершил убийство из хулиганских побуждений. Из приобщенной к делу справки родильного дома видно, что Волков родился 15 августа 1966 г. в 20 часов 55 мин.

С какого возраста по уголовному праву России наступает уголовная ответственность? Каков порядок определения возраста при совершении преступления? Может ли Волков подлежать уголовной ответственности за совершенное им деяние?

Задача 2

В городе Н. действовала вооруженная банда, занимавшаяся ограблением квартир. В одном из нападений банда использовала 15-летнего Сухарева, который по просьбе организатора проник через форточку нижнего этажа в квартиру и открыл ее грабителям. В квартире никого не было. Все участники банды, участвовавшие в похищении имущества из квартиры, в том числе Сухарев, были осуждены по ст. 209 УК РФ.

Адвокат Сухарева подал кассационную жалобу, в которой просил суд освободить его подзащитного от уголовной ответственности за отсутствием состава преступления, ссылаясь на ст. 20 УК РФ.

Подлежит ли удовлетворению жалоба адвоката?

Задача 3

15-летняя Климова родила ребенка вне брака. Желая избавиться от него, она вынесла ребенка на улицу и закопала в снег, где он вскоре умер.

Изучите ст. 106 УК РФ. Подлежит ли Климова уголовной ответственности?

#### Задача 4

Солодова, совершившая общественно опасное деяние в состоянии невменяемости, была освобождена от уголовной ответственности, и ей судом были назначены принудительные меры медицинского характера.

Является ли невменяемость обстоятельством, освобождающим от уголовной ответственности?

#### Задача 5

Грачев, был изобличен том, что зверски убил свою соседку Хорину. На предварительном следствии Грачев, не отрицая факта убийства, заявил, что не может нести за это ответственность, так как болен хронической душевной болезнью – эпилепсией. Судебно-психиатрическая экспертиза, куда он был направлен на освидетельствование, установила, что Грачев действительно страдает эпилепсией, однако в момент лишения жизни Хориной он не находился в состоянии эпилептического припадка.

Каковы критерии невменяемости? Можно ли признать Грачева невменяемым?

### **Тема 10. Субъективная сторона преступления**

#### I. Тематика рефератов:

1. Значение эмоционального состояния в субъективной стороне преступления.
2. Отличие преступной небрежности от невиновного причинения вреда.
3. Уголовно-правовое значение мотива и цели преступления.

#### II. Практические задания:

1. Ознакомьтесь с нормами Особенной части УК РФ и подготовьте выборку предусмотренных в ней преступлений с двойной формой вины.

2. Сравните диспозицию ст. 2671 УК РФ, устанавливающую ответственность за совершение из хулиганских побуждений действий, угрожающих безопасной эксплуатации транспортных средств и диспозицию, содержащуюся в п. «в» ч. 1 ст. 213 УК РФ, предусматривающую ответственность за хулиганство на железнодорожном, морском, внутреннем водном или воздушном транспорте, а также на любом ином транспорте общего пользования. Проанализируйте и опишите признаки, на основании которых можно отграничить эти преступления друг от друга.

#### III. Решение задач:

##### Задача 1.

Чтобы не допустить проникновения посторонних лиц в свой огород, Долгов оцепил грядки с луком неизолированной проволокой и подключил ее к электросети с напряжением 220 в.

Забравшийся в огород Долгова 9-летний Паша Волков, подойдя к проволоке, которая в это время была под напряжением, коснулся ее рукой и был смертельно травмирован электротоком.

Подлежит ли Долгов уголовной ответственности за смерть мальчика? Если да, то какова форма вины в его действиях?

Изменится ли юридическая оценка содеянного, если бы Долгов коло грядки установил транспарант с надписью «Высокое напряжение! Опасно для жизни!»

##### Задача 2.

Ловчев и Гавриленко, находясь в нетрезвом состоянии, договорились изнасиловать пьяную П., которая спала подъезде дома. Из подъезда они вынесли ее на улицу, изнасиловали и ушли, оставив раздетой на снегу в безлюдном месте. Температура воздуха была в то время -20 градусов. От переохлаждения женщина умерла.

Определите форму вины в действиях указанных лиц.

Изменится ли юридическая оценка их действий, если бы изнасилование они совершили в летнее время, а П. умерла от того, что захлебнулась рвотной массой?

Назовите отличие прямого умысла от косвенного умысла.

##### Задача 3.

Голикова садилась в автобус, управляемый водителем Морозовым. Она успела подняться лишь на одну ступеньку, когда автобус с открытой дверью тронулся с места. Не удержавшись, Голикова выпала из автобуса, в результате чего ее здоровью был причинен тяжкий вред.

Должен ли Морозов нести уголовную ответственность за травму, полученную Голиковой? Если Вы усматриваете наличие вины в деянии Морозова, то определите ее форму.

Задача 4.

Егоров, находясь в нетрезвом состоянии, играл в волейбол во дворе общежития. Туда же пришел Говоров, проживавший в том же общежитии. Егоров стал приставать к Говорову. Говоров попросил Егорова отойти, но тот ударил его кулаком в живот и ногой в пах, а когда Говоров упал, то нанес удар ногой в лицо. Затем, видя, что Говоров не встает, он стал оказывать ему помощь: делал искусственное дыхание, обливал водой, отпаивал молоком. Но ни его действия, ни медицинская помощь не помогли. Говоров умер.

Какая форма вины имеется в действиях Егорова? Можно ли применить для оценки его действий ч. 4 ст. 111 УК РФ?

Задача 5.

Водитель Колосов во время 4-дневного рейса сильно устал и заснул за рулем, что привело к наезду его грузовика на стоящую на обочине легковую автомашину. В результате этого дорожно-транспортного происшествия погиб находившийся в легковой машине пассажир Белов.

Дайте правовую оценку поведению Колосова.

Есть ли основания для применения в этой ситуации ч. 2 ст. 28 УК РФ?

Задача 6.

Жолобов, находясь в переполненном автобусе, вытащил из сумки Перовой кошелек, считая, что в нем находятся деньги. С похищенным Жолобов был задержан. В кошельке находился только пропуск Перовой на завод.

За совершение какого преступления должен нести ответственность Жолобов?

Какое влияние на уголовную ответственность Жолобова оказывает то обстоятельство, что он не достиг при совершении преступления намеченной цели?

## Тема 11. Неоконченное преступление

I. Тематика рефератов:

1. Деятельное раскаяние: понятие, уголовно-правовые последствия, отличие от добровольного отказа от преступления.

2. Проблемы определения момента окончания единых сложных преступлений.

II. Практические задания:

1. На основе анализа нормы ст. 209 УК РФ определите момент окончания бандитизма.

2. Определите момент окончания террористического акта в форме угрозы совершения взрыва, поджога или иных действий, устрашающих население и создающих опасность гибели человека, причинения значительного имущественного ущерба либо наступления иных тяжких последствий (ч. 1 ст. 205 УК РФ).

3. Ознакомьтесь с Особой частью УК РФ и сделайте выборку норм, в примечаниях к которым деятельное раскаяние оценивается в качестве основания освобождения от уголовной ответственности.

III. Решение задач:

Задача 1.

Володин неоднократно видел по телевизору сюжеты о дерзких ограблениях государственных и коммерческих банков. Под впечатлением увиденного он решил совершить подобное преступление для того, чтобы улучшить свое материальное положение. Собираясь ограбить один из коммерческих банков, Володин приобрел несколько учебников по криминалистике, изучил их, стал часто ходить в кино на детективные фильмы, желая почерпнуть из них подходящие способы совершения задуманного преступления.

Имеет ли уголовно-правовое значение поведение Володина? Если имеет, то о какой стадии преступной деятельности можно вести речь в данном случае?

Задача 2.

Глов и Омаров договорились о краже вещей из квартиры. В обусловленное время преступление не было совершено, так как Бобров, обещавший им содействие, не смог изготовить необходимые инструменты для проникновения в квартиру.

Что называется стадией совершения преступления? Имеются ли основания для привлечения к уголовной ответственности Глотова Омарова?

Задача 3.

Колосков и Макаров во время распития спиртных напитков подрались. Присутствовавшие разняли их. Макаров стал кричать, что Колосков порвал его костюм, и что он не забудет обиды и завтра же убьет обидчика.

Является ли угроза стадией совершения преступления? Решите вопрос об уголовной ответственности Макарова.

Задача 4.

Савинова, желая избавиться от своего новорожденного ребенка, не стала кормить его грудью. Узнав об этом, ее сестра тала подкармливать ребенка молоком, купленным в магазине.

Возможно ли привлечение к уголовной ответственности Савиновой за покушение на убийство, если никаких иных активных действий, направленных на убийство, она не предпринимала?

Задача 5.

Узнав, что в сейфе строительного комбината находятся 5 млн. руб., Боровков ночью проник в помещение кассы и с помощью заранее подготовленных инструментов вскрыл сейф, но в нем оказалось всего 350 тыс. руб. Забрав деньги, Боровков скрылся.

Является ли оконченным хищение в данном случае? Что такое оконченное покушение и чем оно отличается от оконченного преступления? Изменилось бы решение, если Боровков, не удовлетворенный имевшейся суммой денег, положил бы их обратно в сейф?

Задача 6.

Васильев в споре убил проживающего с ним в одной комнате общежития Демина, труп которого положил на кровать и накрыл одеялом, а сам с места преступления скрылся. Пьяный Архипов зашел в комнату, где лежал мертвый Демин, и, не подозревая, что тот убит, острием топора нанес трупу удар по голове.

Имеется ли в действиях Архипова покушение на совершение преступления? Если да, то каков вид покушения?

## **Тема 12. Соучастие в преступлении.**

I. Тематика рефератов:

1. Основания и пределы уголовной ответственности соучастников.
2. Понятие прикосновенности к преступлению, ее формы и отличие от соучастия.
3. Ответственность за неудавшееся соучастие.

II. Практические задания

1. На примере составов преступлений, предусмотренных ч. 3 и 4 ст. 2631 УК и с учетом предписания ст. 32 УК РФ сформулируйте собственную позицию относительно возможности совершения неосторожного преступления группой лиц по предварительному сговору либо организованной группой.

2. С использованием систематического и грамматического приемов толкования уголовно-правовых предписаний проведите сравнительный анализ текста ч. 5 ст. 33 УК РФ, определяющей общее понятия пособника преступления, и текста примечания 11 к ст. 2051 УК РФ, содержащего легальную дефиницию пособника террористической деятельности. Закреплены ли в этих определениях две отличные друг от друга законодательные модели пособничества, и если да, то укажите на содержащийся в анализируемых дефинициях термин, в котором зафиксировано это отличие?

3. Давая рекомендацию нижестоящим судам о квалификации получения взятки и коммерческого подкупа, Пленум Верховного Суда РФ в п. 16 постановления от 9 июля 2013 г. № 24 «О судебной практике по делам о взяточничестве и об иных коррупционных преступлениях» указал, что «в случае признания получения взятки или коммерческого подкупа организованной группой действия всех ее членов, принимавших участие в подготовке и совершении этих преступлений, независимо от того, выполняли ли они функции исполнителя, организатора,



подстрекателя или пособника, подлежат квалификации по соответствующей части статьи 290 или статьи 204 УК РФ без ссылки на статью 33 УК РФ».

Оцените рекомендацию вышестоящей судебной инстанции нижестоящим судам на предмет ее соответствия норме ч. 4 ст. 34 УК РФ. Обоснуйте свое решение.

III. Решение задач:

Задача 1.

Алиева, зная, что у соседки имеется мутоновая шуба, а сама соседка находится в отъезде, предложила своей 13-летней дочери через окно проникнуть в ее квартиру и похитить шубу. После того, как шуба была похищена, Алиева продала ее на рынке неизвестному лицу за 30 тыс. руб, а деньги израсходовала на семейные нужды.

Охарактеризуйте объективные и субъективные признаки соучастия в преступлении. Можно ли считать, что в данном случае преступление совершено в соучастии?

Задача 2.

Военнослужащие срочной службы Соболев и Харин совершили хищение 5 тыс. патронов к пистолету «Макаров», упакованные в ящик из-под консервов. Хищение было совершено из кабинета заместителя командира воинской части по тылу, находившегося рядом с офицерской столовой. Совершая преступление по предложению Харина, Соболев полагал, что участвует в хищении продуктов питания, в то время как Харину было достоверно известно о том, что в ящике находятся боеприпасы, и именно цель хищения боеприпасов преследовалась им в преступлении.

Раскройте содержание и определите значение такого объективного признака соучастия, как «совместное участие в совершении одного и того же преступления». Можно ли считать, что в данном случае преступление совершено в соучастии?

Задача 3.

Ермолов и Дрозденко, работая по очистке снега с крыши жилого дома, вместе подняли и сбросили вниз обломок плиты, оставленный строителями. Упавшим обломком находившемуся внизу дворнику были причинены смертельные ранения.

Имеются ли в поведении Ермолова и Дрозденко признаки соучастия в преступлении? Решите вопрос об их уголовной ответственности.

Задача 4.

Завьялов и Михайлов, имея огнестрельное оружие, неоднократно нападали на таксистов и забирали у них деньги. Нападая, Завьялов угрожал водителям пистолетом, а Михайлов отнимал у них деньги.

Дайте уголовно-правовую оценку действиям Завьялова и Михайлова. Назовите форму соучастия в их действиях.

Задача 5.

Мартынов и Голубов договорились совершить кражу вещей из магазина. Они уговорили Ноздрина достать им инструмент для взлома дверей. Голубов раздумал совершить кражу, но не решился об этом открыто сказать Мартынову, а накануне попросил свою знакомую Полозову позвонить Мартынову и сказать, что он болен. Мартынов взял у Ноздрина инструмент и один совершил кражу.

Дайте уголовно-правовую оценку содеянному в целом и роли в нем Мартынова, Голубова и Ноздрина. Был ли добровольный отказ от доведения преступления до конца и Голубова?

Задача 6.

Жилин и Толкунов совершили кражу импортных грузов из контейнера железнодорожного состава. Куликов, узнав о совершенной краже, приобрел у Толкунова два магнитофона, а у Жилина – два автомобильных радиоприемника. Магнитофон и два радиоприемника он продал различным лицам.

Дайте уголовно-правовую оценку действиям Куликова.

### **Тема 13. Обстоятельства, исключаящие преступность деяния**

I. Тематика рефератов:

1. Мнимая оборона и ее правовые последствия .

2. Вопросы толкования превышения пределов необходимой обороны в постановлении Пленума Верховного Суда Российской Федерации от 27 сентября 2012 г. № 19 «О применении судами законодательства о необходимой обороне и причинении вреда при задержании лица, совершившего преступление».

3. Согласие потерпевшего на причинение вреда и его уголовно-правовое значение.

## II. Практические задания

1. Проведите анализ Уголовного кодекса РФ и объясните, какие положения его Общей и Особенной частей должны учитываться при установлении содержания диспозиций ч. 1 и ч. 2 ст. 108 УК РФ, предусматривающих ответственность соответственно за убийство при превышении пределов необходимой обороны и за убийство при превышении мер, необходимых для задержания лица, совершившего преступление?

2. Сравните диспозиции и санкции ч. 1 ст. 105 УК РФ и ч.1 и 2 ст. 108 УК РФ. Объясните, чем руководствовался законодатель, выделив убийство при превышении пределов необходимой обороны и убийство при превышении мер, необходимых для задержания лица, совершившего преступление, в самостоятельные виды убийства.

## III. Решение задач:

### Задача 1

Широков увидел, что 15-летний подросток Карабанов проник в его автомашину и пытается похитить лежавший на переднем сиденье телефон. Он подбежал к машине, успел выхватить из рук Карабанова телефон, который не оказал сопротивления. После чего Широков стал избивать Карабанова сначала кулаками, а затем ногами, причинив его здоровью вред средней тяжести.

Проанализируйте условия правомерности причинения вреда, характеризующие необходимую оборону.

Имела ли место необходимая оборона в действиях Широкова?

### Задача 2

Попов знал, что Семенов, проживавший в соседнем доме, болен шизофренией и страдает манией преследования. В один из периодов обострения болезни Семенов напал на Попова с ножом. Попов, уклонившись, вырвал нож из рук Семенова, а когда тот снова набросился на него, нанес нападавшему удар ножом в грудь, причинив тяжкий вред его здоровью.

Дайте уголовно-правовую оценку действиям Попова.

### Задача 3

Оперуполномоченный уголовного розыска Чельцов возвращался ночью домой. Неожиданно на него из-за угла бросился неизвестный, держа в руках какой-то предмет, похожий на нож. Чельцов выхватил пистолет и произвел выстрел на поражение, причинив здоровью неизвестного тяжкий вред. Раненым оказался находившийся в сильной степени опьянения Юров, державший в руке металлическую расческу.

Являются ли правомерными действия Чельцова?

Дайте понятие мнимой обороны.

### Задача 4

Лесник Громов при очередном обходе закрепленной за ним территории особо защитного участка лесного массива обнаружил лиц, незаконно рубивших деревья и кустарники, запрещенные к порубке. В целях задержания Громов выстрелом из ружья убил убежавшего с места происшествия Соколова.

Соблюдены ли Громовым условия правомерности причинения вреда при задержании лица, совершившего преступление?

### Задача 5

Вострецов, находившийся в неприязненных отношениях с Евсеевым, натравил на него свою породистую собаку (немецкую овчарку). Отбиваясь от собаки, Евсеев достал нож и нанес ей ранение, причинившее смерть.

Имеются ли в действиях Евсеева признаки какого-либо обстоятельства, исключающего преступность деяния за причиненный им вред?

### Задача 6

Иванов, работавший путевым обходчиком, обнаружил на железнодорожном мосту брошенный автомобиль, с помощью подростков сбросил его в реку, зная о том, что по расписанию с минуты на минуту по мосту должен пройти пассажирский поезд. Автомобиль был оставлен на железнодорожных путях Кленовым, который пытался «срезать» путь.

Являются ли действия Иванова правомерными, совершенными в состоянии крайней необходимости?

Подлежит ли возмещению ущерб, причиненный владельцу автомобиля в данном случае, и если да, то в каком порядке?

Задача 7

Малкин оказался случайным свидетелем убийства, совершенного Смоловым. Не дав Малкину уйти, Смолов, угрожая ему применением огнестрельного оружия, потребовал, чтобы Малкин вырыл яму в лесу и захоронил труп убитого. Малкин выполнил требование Смолова.

Имеются ли основания для привлечения Малкина к уголовной ответственности по ст. 316 УК РФ?

#### **Тема 14. Множественность преступлений**

I. Тематика рефератов:

1. Проблемы соотношения множественности и повторности в уголовном праве.
2. Уголовно-правовые последствия множественности преступлений.

II. Практические задания

1. Проанализируйте положение ч. 1 ст. 17 УК РФ, и оцените содержащееся в п. 11 постановления Пленума Верховного Суда РФ от 27 января 1999 г. № 1 «О судебной практике по делам об убийстве (ст. 105 УК РФ)» разъяснение, согласно которому «как сопряженное с разбоем, вымогательством или бандитизмом следует квалифицировать убийство в процессе совершения указанных преступлений. Содеянное в таких случаях квалифицируется по п. «з» ч. 2 ст. 105 УК РФ в совокупности со статьями УК, предусматривающими ответственность за разбой, вымогательство или бандитизм». Противоречит ли, по вашему мнению, это разъяснение высшей судебной инстанции предписанию ч. 1 ст. 17 УК РФ? При положительном ответе на этот вопрос поясните, какому принципу уголовного права не соответствует данное разъяснение.

2. В ст. 2121 УК РФ преступлением признается сочетание двух или более тождественных административных правонарушений, выражающихся в нарушении установленного порядка организации либо проведения собрания, митинга, демонстрации, шествия или пикетирования. В этом преступлении, согласно примечанию к ст. 2121 УК РФ, в качестве единственного криминообразующего обстоятельства, превращающего сочетание двух или более юридически тождественных административных правонарушений в одноименное преступление, предусмотрен признак административной наказанности лица за ранее совершенное им аналогичное административное правонарушение. Можно ли утверждать, что в ст. 2121 УК РФ законодатель легализовал одну из форм множественности преступлений – повторность.

3. В структуре главы 30 УК РФ «Преступления против государственной власти, интересов государственной службы и службы в органах местного самоуправления» предусмотрена общая норма об ответственности за злоупотребление должностными полномочиями (ст. 285 УК РФ), с предписаниями которой конкурируют некоторые другие нормы главы 30 УК РФ, именуемые специальными. Проведите анализ главы 30 УК РФ и назовите специальные нормы, которые в случае совершения должностным лицом преступления могут вступать в конкуренцию со ст. 285 УК РФ. Имеется ли в Уголовном кодексе РФ нормативное установление, содержащее правило преодоления конкуренции общей и специальной нормы. Если да, то назовите соответствующую статью УК РФ, регламентирующую это правило, и проанализируйте ее содержание на примере конкуренции общей и специальной норм главы 30 УК РФ.

III. Решение задач:

Задача 1

Волосов из маковой соломки изготовил наркотическое средство и предложил его попробовать Николаеву и Смирнову, а затем употребил это средство сам.

Имеются ли в действиях Волосова признаки множественности преступлений?

Могут ли преступные деяния, предусмотренные одной статьей УК РФ, образовывать множественность преступлений?

Задача 2

1 декабря 2019 г. к Сологубову было применено административное наказание в виде штрафа за побои, нанесенные им своей жене. 5 февраля 2020 г. Сологубов бы осужден по ст. 1161 УК РФ за нанесение побоев своему несовершеннолетнему сыну.

Имеется ли в действиях Сологубова множественность преступлений?

Задача 3

Фролов в ночь на 21 мая 2020 г. проник в квартиру Рыбиной и похитил принадлежащие ей ювелирные украшения на сумму 155 тыс. руб. В период с 1 сентября по 15 октября 2020 г. Фролов аналогичным способом совершил пять краж из квартир других граждан, причинив им значительный ущерб.

Имеются ли в действия Фролова признаки множественности преступлений? Если имеются, то назовите форму множественности.

Задача 4

Насонов на протяжении трех лет незаконно хранил дома огнестрельное оружие и в то же время злостно уклонялся от уплаты алиментов на содержание детей.

Укажите признаки реальной и идеальной совокупности преступлений.

Какой вид совокупности преступлений содержится в деяниях Насонова?

Задача 5

Малахов в возрасте семнадцати лет был осужден к лишению свободы за посягательство на жизнь сотрудника правоохранительного органа и хулиганство. Отбывая наказание, в возрасте двадцати лет он путем разбойного нападения похитил деньги, принадлежащие осужденному Карпову, и был осужден к лишению свободы на срок семь лет. С учетом отрицательной характеристики личности Малахова суд усмотрел в содеянном особо опасный рецидив.

Обоснованно ли решение суда?

Задача 6

Городов, ранее судимый за кражу (ч. 1 ст. 158 УК РФ), совершил изнасилование малолетней (п. «б» ч. 4 ст. 131 УК РФ).

Назовите вид рецидива преступлений.

### **РАЗДЕЛ 3. Наказание**

#### **Тема 15. Понятие и цели наказания**

I. Тематика рефератов:

1. Институт наказания в истории российского уголовного права.
2. Теории наказания в науке уголовного права.
3. Уголовное наказание и иные меры уголовно-правового характера.

II. Практические задания

По смыслу нормы, закрепленной в ч. 1 ст. 43 УК РФ, содержание уголовного наказания состоит в лишении или ограничении прав и свобод лица, признанного виновным в совершении преступления. Проанализируйте нормы ст. 46-59 УК РФ и составьте собственную выборку наказаний, содержание которых сочетает в себе как ограничения, так и лишения прав и свобод лица, признанного виновным в совершении преступления. Обоснуйте принятое решение.

III. Решение задач:

Задача 1

Приговором суда на основании ст. 1041 УК РФ было постановлено конфисковать в собственность Российской Федерации у Селезнева денежные средства в сумме 355 тыс. руб. и легковой автомобиль. Принимая решение о применении конфискации имущества, суд мотивировал его тем, что данное имущество получены осужденным в результате совершения им преступлений, связанных с незаконным оборотом наркотических средств.

Является ли данная мера государственного принуждения уголовным наказанием?

Задача 2

Слесарь Донцов совершил кражу продуктов из супермаркета. В ходе следствия и в суде было установлено, что на преступление его толкнуло крайне тяжелое материальное положение, сложившееся вследствие длительной невыплаты заработной платы. На иждивении у Донцова двое несовершеннолетних детей, зарплата слесаря – 18 тыс. руб., жена получает зарплату также нерегулярно. Суд осудил Донцова по ч. 1 ст. 158 УК РФ к выплате штрафа в размере заработной платы за три месяца работы.

Соответствует ли такое решение уголовному закону?

В каких целях применяется уголовное наказание?

Задача 3

Приговором районного суда Останин осужден по п. «в» и «г» ч. 2 ст. 158 УК РФ к одному году и шести месяцам лишения свободы с отбыванием в исправительной колонии общего режима в связи с тем, что он в салоне трамвая похитил из сумочки Болдиной 15 тыс. руб., причинив ей значительный ущерб. Останин ранее был судим за кражу, однако к моменту совершения нового преступления прежняя судимость была погашена.

В надзорной жалобе осужденный просил об отмене приговора, указывая на то, что назначенное наказание является чрезмерно суровым.

Какое решение следует принять по жалобе? Сможет ли назначенное судом наказание достичь поставленных перед ним целей?

Задача 4

Приговором суда дознаватель Соловьева признана виновной по ч. 2 ст. 303 УК РФ за фальсификацию доказательств по уголовному делу. Судом было установлено, что Соловьева, не проводя следственные действия, изготовила фиктивный процессуальный документ – протокол допроса свидетеля Полукарова, выполнив посредством неустановленного лица подпись от имени свидетеля.

Суд назначил Соловьевой наказание в виде одного года принудительных работ с лишением права занимать должность в правоохранительных органах, связанных со сбором и оценкой доказательств, сроком на один год.

Сможет ли назначенное наказание обеспечить достижение целей, указанных в ст. 43 УК РФ?

## **Тема 16. Система и виды наказания**

I. Тематика рефератов:

1. Система наказаний в истории российского уголовного законодательства.
2. Наказания, не связанные с лишением или физическим ограничением свободы.
3. Наказания, состоящие в лишении или физическом ограничении свободы.
4. Смертная казнь как исключительная мера наказания. Проблема допустимости смертной казни.

II. Практические задания

1. На основе сравнительного анализа норм ч. 1 и ч. 2 ст. 1101 УК РФ, предусматривающих ответственность соответственно за действия, образующие подстрекательство к самоубийству (ч.1) и пособничество самоубийству (ч.2) сформулируйте и обоснуйте собственную позицию по вопросу о том, соответствует ли принципу справедливости решение законодателя установить за первое из них наказание до двух лет лишения свободы, а за второе – до трех лет лишения свободы.

III. Решение задач:

Задача 1

Некрасов, работавший учителем физкультуры, был осужден за причинение тяжкого вреда здоровью (ч. 1 ст. 111 УК РФ). Находясь в дом отдыха, он нанес удар ножом Михееву, с которым поссорился во время распития спиртного. Суд назначил ему наказание в виде пяти лет лишения свободы с лишением права заниматься педагогической деятельностью в течение трех лет.

Законно ли решение суда в данном случае?

Задача 2

За содержание притона для занятия проституцией (ч. 1 ст. 241 УК РФ) Ростовцев был осужден к двум годам лишения свободы условно. Одновременно суд постановил в качестве дополнительного наказания лишить его медали «Ветеран труда».

Правильно ли определено наказание Ростовцеву?

Задача 3

За преступление, предусмотренное ч. 1 ст. 171 УК РФ, Молотову было назначено наказание в виде штрафа в размере дохода осужденного за шесть месяцев. Средний годовой доход Молотова от предпринимательской деятельности составлял 1 млн руб., однако за месяц до вынесения приговора он выиграл в лотерею 5 млн руб. Суд посчитал, что средний годовой доход Молотова на момент вынесения приговора составил 6 млн руб. и назначил штраф исходя из этой суммы, т.е. 3 млн руб. Это решение суд обосновал тем, что доходом следует считать любые денежные поступления, подлежащие налогообложению.

Соответствует ли это решение суда уголовному закону?

Задача 4

Кириенко суд назначил наказание в виде одного года исправительных работ с удержанием 20% от любого заработка осужденного за этот период, в том числе и от доходов по акциям и иным ценным бумагам.

Законно ли такое решение суда?

Задача 5

Назначая Муравьеву наказание в виде трех лет принудительных работ за совершенное им преступление, предусмотренное ч. 2 ст. 107 УК РФ, суд указал, что для достижения целей наказания из всех наказаний, указанных в санкции этой статьи, характеру и степени общественной опасности совершенного преступления наиболее соответствуют принудительные работы.

Оцените это решение суда с учетом положений ст. 531 УК РФ.

Задача 6

Осужденного к ограничению свободы Павлова суд обязал каждый день, кроме субботы и праздничных дней с 9.00 до 21.00 находиться в высшем учебном заведении, в котором Павлов обучался (для повышения успеваемости).

Имел ли право суд установить такие ограничения?

## **Тема 17. Назначение наказания. Условное осуждение**

I. Тематика рефератов:

1. Вопросы назначения наказания по совокупности преступлений и совокупности приговоров в постановлении Пленума Верховного Суда Российской Федерации от 22 декабря 2015 г. № 58 «О практике назначения судами Российской Федерации уголовного наказания».

2. Вопросы применения ст. 62 и 64 УК РФ в постановлении Пленума Верховного Суда Российской Федерации от 22 декабря 2015 г. № 58 «О практике назначения судами Российской Федерации уголовного наказания».

3. Социально-правовое значение условного осуждения.

II. Решение задач:

Задача 1

Болдырева признана виновной в том, что на почве ревности нанесла своему мужу опасной бритвой ранение, причинив тяжкий вред здоровью. По ч. 1 ст. 111 УК РФ Болдыревой назначено наказание в виде шести лет лишения свободы с отбыванием наказания в исправительной колонии общего режима. В протесте на это решение был поставлен вопрос о снижении меры наказания, так как Болдырева сразу же после совершения преступления сообщила о случившемся в органы внутренних дел, что оформлено протоколом явки с повинной, имеет на иждивении двоих несовершеннолетних детей, является инвалидом второй группы.

Чем должен руководствоваться суд при назначении наказания? Подлежит ли удовлетворению протест по делу Болдыревой?

Задача 2

Приговором суда Абрамов осужден по ч. 1 ст. 131 УК РФ к шести годам лишения свободы. При назначении максимального наказания, предусмотренного санкцией ч. 1 ст. 131 УК РФ, суд сослался на такие отягчающие обстоятельства, как распространенность совершенного Абрамовым преступления, отсутствие чистосердечного раскаяния, непризнание своей вины. В то же время суд не учел имевшихся по делу смягчающих обстоятельств, а именно то, что Абрамов ранее не судим, на своем иждивении имеет трех малолетних детей, по месту работы характеризуется положительно.

Вправе ли суд при назначении наказания ссылаться на такие смягчающие и отягчающие обстоятельства, которые не указаны в законе? Обоснован ли приговор суда?

Задача 3

Новиков попросил у проходившего мимо него Осипова закурить, а когда тот ответил отказом, затеял с ним ссору, затем сбил с ног и избил, причинив тяжкий вред его здоровью, отчего Осипов скончался. Суд признал Новикова виновным в совершении преступления, предусмотренного ч. 1 ст. 105 УК РФ, применил ст. 64 УК РФ и назначил ему наказание в виде пяти лет лишения свободы с учетом положительной характеристики с места работы.

Обоснованно ли решение суда?

Какие обстоятельства влияют на назначение более мягкого наказания, чем предусмотрено за данное преступление?

Задача 4

Левникову, осужденному по п. «в» ч. 2 ст. 105 УК РФ за убийство малолетнего и заключившему досудебное соглашение о сотрудничестве, суд назначил наказание в виде лишения свободы сроком на двенадцать лет.

Правильно ли решение, принятое судом?

Задача 5

Павлюченко в целях убийства из мести Краснова приобрел у неустановленного лица револьвер, однако совершить задуманное им убийство не смог, так как был задержан сотрудниками полиции. Ему было предъявлено обвинение в приготовлении к совершению убийства (ч. 1 ст. 30 и ч. 1 ст. 105 УК РФ). Павлюченко признал свою вину и ходатайствовал о рассмотрении его дела в суде в порядке, предусмотренном главой 40 УПК РФ. Суд удовлетворил его ходатайство.

Какое наказание и в каких пределах может быть назначено Павлюченко?

Задача 6

Суд присяжных признал Тарасова виновным в убийстве двух лиц, совершенным при превышении пределов необходимой обороны, и указал в вердикте, что он заслуживает снисхождения.

Какое наказание Тарасову может назначить суд?

Раскройте содержание ч. 1 ст. 65 УК РФ.

Задача 7

Климов осужден по ч. 1 ст. 159 УК РФ к исправительным работам на шесть месяцев с удержанием 10% заработка, а по ч. 1 ст. 166 УК РФ – к штрафу в размере 50 тыс. руб. На основании ст. 69 УК РФ суд применил принцип поглощения менее строгого наказания более строгим и определил окончательную меру наказания – штраф в размере 50 тыс. руб.

Прокурор принес протест на приговор, считая наказание неправильным, так как исправительные работы строже штрафа.

Оцените это решение суда.

Как определить сравнительную тяжесть наказания? Каков порядок замены одного наказания другим?

## **Тема 18. Освобождение от уголовной ответственности**

I. Тематика рефератов:

1. Характеристика оснований и условий применения ст. 75 УК РФ в постановлении Пленума Верховного Суда Российской Федерации от 27 июня 2013 г. № 19 «О применении

судами законодательства, регламентирующего основания и порядок освобождения от уголовной ответственности.

2. Характеристика оснований и условий применения ст. 76 УК РФ в постановлении Пленума Верховного Суда Российской Федерации от 27 июня 2013 г. № 19 «О применении судами законодательства, регламентирующего основания и порядок освобождения от уголовной ответственности.

3. Характеристика оснований и условий применения ст. 76.1 УК РФ в постановлении Пленума Верховного Суда Российской Федерации от 27 июня 2013 г. № 19 «О применении судами законодательства, регламентирующего основания и порядок освобождения от уголовной ответственности.

## II. Практические задания

1. В части 1 ст. 75 УК РФ предусмотрены условия освобождения от уголовной ответственности в связи с деятельным раскаянием. В науке уголовного права высказано суждение о том, что освобождение от уголовной ответственности в соответствии с ч. 1 ст. 75 УК РФ возможно только при сочетании в поведении лица всех актов, образующих деятельное раскаяние: добровольной явки с повинной, способствования раскрытию и расследованию совершенного им преступления, возмещения ущерба или иным образом заглаживания вреда, причиненного этим преступлением.

Проведите буквальный и грамматический анализ текста ч. 1 ст. 75 УК РФ и дайте оценку этой точке зрения на предмет ее соответствия уголовному закону.

## III. Решение задач:

### Задача 1

Клопов пришел на прием к участковому врачу и, пользуясь отсутствием последнего в кабинете, украл из кошелька врача деньги в сумме 2550 руб. Будучи изобличенным в краже, Клопов сразу же вернул деньги. Следователем было отказано в возбуждении уголовного дела по данному факту на том основании, что действия Клопова в силу малозначительности не представляют общественной опасности и лишь формально содержат признаки кражи чужого имущества.

Существуют ли юридически значимые различия в законодательных формулировках «не подлежит уголовной ответственности» и «освобождается от уголовной ответственности»? Является ли малозначительность деяния основанием для освобождения от уголовной ответственности? Оцените решение следователя по данному факту.

### Задача 2

Симонов, будучи задержанным по подозрению в грабеже, дал показания оперативному работнику о том, что у него на квартире незаконно хранятся огнестрельное оружие и боеприпасы. В результате обыска на квартире Симонова был обнаружен пистолет и патроны к нему.

Подлежит ли Симонов освобождению от уголовной ответственности, если да, то на каком основании?

### Задача 3

Воскобойников, находясь в раздевалке футбольного зала, похитил кожаный пиджак, принадлежавший тренеру детской футбольной команды. На следствии было установлено, что Воскобойников в прошлом преступлений не совершал, а после совершения хищения явился с повинной в отделение полиции, вернул пиджак и принес потерпевшему извинения.

Возможно ли применение ст. 75 УК РФ в данном случае?

### Задача 4

Скворцов был привлечен к уголовной ответственности за дачу взятки должностному лицу. В ходе следствия выяснилось, что в отношении Скворцова со стороны должностного лица имело место вымогательство взятки.

Следователь направил уголовное дело в суд, указав в обвинительном заключении, что преступление совершено в результате психического принуждения, что является обстоятельством, смягчающим наказание.

Соответствует ли данное решение уголовному закону? Назовите «специальные» виды освобождения от уголовной ответственности на основании норм Особенной части УК РФ.



#### Задача 5

Водитель Колесов нарушил правила дорожного движения, сбил пешехода Карлова, причинив тяжкий вред его здоровью (ч. 1 ст. 264 УК РФ). Во время нахождения потерпевшего на больнице Карлов передал потерпевшему необходимые для лечения медикаменты, а по возвращении Карлова из больницы принес ему свои извинения и предоставил крупную сумму денег в качестве компенсации физического и морального ущерба. В связи с указанными обстоятельствами Карлов обратился к следователю, ведущему производство по уголовному делу, с письменным заявлением о примирении с обвиняемым.

Имеются ли основания для освобождения Колесова от уголовной ответственности?

#### Задача 6

Горобцов, находясь в состоянии опьянения, беспричинно пристал к братьям Пановым – Алексею и Сергею, затеял ссору, нанес обоим словесные оскорбления, избил их на глазах несовершеннолетних. В связи с причинением каждому из потерпевших легкого вреда здоровью, Горобцов был привлечен в качестве обвиняемого в преступлении, предусмотренном ч. 2 ст. 115 УК РФ. До окончания расследования уголовного дела в орган дознания поступило заявление от Панова Алексея о том, что он примирился с обвиняемым, так как тот возместил затраты на лечение и извинился. Зато потерпевший Панов Сергей от заявления и примирения воздержался, но и на привлечении к уголовной ответственности Горобцова не настаивал.

Может ли быть Горобцов освобожден от уголовной ответственности при указанных обстоятельствах?

#### Задача 7

В мае 2013 г. Щербаков, имевший среднее специальное медицинское образование (фельдшер), представил в отдел кадров поликлиники поддельный диплом о высшем образовании и был принят на работу врачом-хирургом. В этой должности он проработал до апреля 2018 г., когда было установлено, что диплом поддельный. С работой Щербаков справлялся.

Можно ли освободить Щербакова от уголовной ответственности? С какого момента следует исчислять сроки давности в данном случае?

### **Тема 19. Освобождение от наказания. Амнистия. Помилование. Судимость**

#### I. Тематика рефератов:

1. Характеристика оснований и условий условно-досрочного освобождения от наказания в постановлении Пленума Верховного Суда Российской Федерации от 21 апреля 2009 г. № 8 «О судебной практике условно-досрочного освобождения от отбывания наказания, замены неотбытой части наказания более мягким видом наказания».

2. Характеристика оснований и условий замены неотбытой части наказания более мягким видом наказания в постановлении Пленума Верховного Суда Российской Федерации от 21 апреля 2009 г. № 8 «О судебной практике условно-досрочного освобождения от отбывания наказания, замены неотбытой части наказания более мягким видом наказания».

3. Судимость как институт уголовного права и его социальное и правовое значение.

4. Амнистия и помилование: сходство и отличие этих актов.

#### II. Решение задач:

##### Задача 1

Осужденный к 20 годам лишения свободы за совершение убийства (п. «а» ч. 2 ст. 105 УК РФ) и разбойного нападения (п. «б» ч. 3 ст. 162 УК РФ) Павлов во время отбывания наказания заболел туберкулезом. Врачебная комиссия дала заключение, что нахождение Павлова в течение шести лет до окончания срока наказания в местах лишения свободы может привести к его смерти.

Должен ли суд освободить Павлова от дальнейшего отбывания наказания? Если да, то какой вид освобождения может быть применен в данном случае?

##### Задача 2

Пастухов в 2005 г. был осужден за убийство по п. «б» ч. 2 ст. 105 УК РФ к 15 годам лишения свободы. За время пребывания в колонии он два раза нарушал режим, за что был подвергнут мерам дисциплинарного взыскания. В 2015 г. он заявил ходатайство об условно-досрочном освобождении от наказания.

Какое решение должен принять суд?

Задача 3

Молодцов в 2018 году был условно-досрочно освобожден от наказания за совершенный им грабеж (ч. 1 ст. 161 УК РФ). Неотбытая часть наказания составила один год. В течение этого срока он уклонялся от исполнения обязанностей, возложенных на него судом, дважды посетил казино.

Когда об этом стало известно уголовно-исполнительной инспекции, она сразу же без предупреждения направила в суд ходатайство об отмене условно-досрочного освобождения от наказания.

Какое решение должен принять суд?

Задача 4

Крапивин, осужденный к четырем годам лишения свободы по п. «б» ч. 2 ст. 158 УК РФ, по отбытии двух лет и восьми месяцев был освобожден условно-досрочно от отбывания наказания. В период оставшейся неотбытой части наказания он был задержан сотрудниками полиции за мелкое хулиганство и подвергся административному аресту сроком на 10 суток.

Правильно ли было применено условно-досрочное освобождение от отбывания наказания в отношении Крапивина?

Есть ли основания для отмены условно-досрочного освобождения от отбывания наказания в данном случае?

Раскройте основания отмены условно-досрочного освобождения от отбывания наказания?

Задача 5

Военнослужащий срочной службы Варламов был осужден по ч. 1 ст. 213 УК РФ к двум годам лишения свободы, но суд посчитал возможным заменить ему лишение свободы на содержание в дисциплинарной воинской части на тот же срок. Через два месяца Варламов заболел эпилепсией и был признан негодным к военной службе, в связи с чем дальнейшее отбывание им указанного наказания стало невозможным, и было принято решение направить его для дальнейшего отбывания наказания в виде лишения свободы.

Законно ли такое решение?

В каких случаях применяется ст. 81 УК РФ?

Задача 6

Данилова, имеющая трехлетнего ребенка, была осуждена за кражу к трем годам лишения свободы. По решению суда наказание ей было отсрочено до достижения ребенком четырнадцатилетнего возраста. Через несколько месяцев орган внутренних дел по месту жительства сделал Даниловой предупреждение, отметив, что она воспитанием ребенка не занимается, отдала его своим родителям и даже не навещает его. Данилова заверила, что она изменит свое поведение, но все осталось по-прежнему.

Какие меры в отношении Даниловой могут быть приняты?

Назовите основания и условия применения ст. 82 УК РФ.

Задача 7

Фоменко был осужден к трем годам лишения свободы за истязание (ч. 1 ст. 117 УК РФ), но приговор не был приведен в исполнение, в связи с тем, что секретарь канцелярии суда Каминская по ошибке передала возбужденное на него дело в архив. Через два года и два месяца со дня вступления приговора в законную силу об этом стало известно правоохранительным органам, и Фоменко был направлен в колонию для отбывания наказания.

Законно ли такое решение?

Назовите основания и условия применения ст. 83 УК РФ.

Задача 8

Согласно акту амнистии в отношении Колоскова уголовное дело могло быть прекращено, но он утверждал, что виновен в совершении преступления и должен нести заслуженное наказание, в связи с чем возражал против прекращения уголовного дела. Суд, рассмотрев дело Колоскова, признал его виновным в совершении преступления и назначил наказание в виде лишения свободы условно с испытательным сроком на один год.

Какова юридическая природа акта амнистии и его уголовно-правовое значение?

Правильно ли поступил суд в данном случае?

## **РАЗДЕЛ 4. Иные меры уголовно-правового характера**

### **Тема 20. Иные меры уголовно-правового характера**

I. Тематика рефератов:

1. Вопросы применения принудительных мер медицинского характера в постановлении Пленума Верховного Суда Российской Федерации от 7 апреля 2011 г. № 6 «О практике применения судами принудительных мер медицинского характера».

2. Вопросы применения конфискации имущества в постановлении Пленума Верховного Суда Российской Федерации от 14 июня 2018 г. № 17 «О некоторых вопросах, связанных применением конфискации имущества в уголовном судопроизводстве».

3. Характеристика оснований и условий применения ст. 762 УК РФ в постановлении Пленума Верховного Суда Российской Федерации от 27 июня 2013 г. № 19 «О применении судами законодательства, регламентирующего основания и порядок освобождения от уголовной ответственности».

II. Практические задания

1. В ч. 2 ст. 2 УК РФ законодатель в целях решения, стоящих перед уголовным законом охранительной, предупредительной задачи, а также задачи обеспечения мира и безопасности человечества наряду с видами наказания называет иные меры уголовно-правового характера, применяемые за совершение преступлений.

Проанализируйте нормы Общей части УК РФ и обоснуйте собственную позицию по следующим вопросам: 1) какие предусмотренные нормами Общей части УК РФ меры охватываются понятием иные меры уголовно-правового характера? 2) можно ли относить институты освобождения от уголовной ответственности (ст. ст. 75-78 УК РФ) и освобождения от наказания (ст. 79-83 УК РФ) к иным мерам уголовно-правового характера?

III. Решение задач:

Задача 1

Доронин беспричинно напал на водителя автобуса и причинил вред его здоровью средней тяжести. При проведении судебно-психиатрической экспертизы он проявил агрессивность, пытался напасть на медицинский персонал. Экспертиза показала, что Доронин в момент совершения общественно опасного деяния был невменяем. Суд вынес определение о применении к нему принудительного лечения в психиатрическом стационаре общего типа.

Является ли правильным решение суда?

Задача 2

При проведении судебно-психиатрической экспертизы было установлено, что Новиков является вменяемым, но страдает психопатией. Назначая Новикову наказание за кражу (ч. 1 ст. 158 УК РФ), суд приговорил его к штрафу с применением принудительного лечения в психиатрическом стационаре общего типа (в соответствии с ч. 2 ст. 22 УК РФ).

Законно ли это решение? Какие виды принудительных мер медицинского характера могут быть применены к вменяемым, страдающим психическими расстройствами?

Задача 3

Сорокин в состоянии невменяемости совершил кражу. По определению суда он был направлен на принудительное лечение в психиатрический стационар специализированного типа, а затем переведен в психиатрический стационар общего типа. В связи с улучшением состояния здоровья по определению суда в отношении Сорокина была отменена принудительная мера медицинского характера. Он находился дома после того, как был выписан из больницы, работал сапожником.

В связи с ухудшением психического состояния и необходимостью госпитализации по определению суда Сорокин был направлен на принудительное лечение в психиатрический стационар общего типа.

Правильно ли поступил суд?

Задача 4

Калашников был привлечен к уголовной ответственности по ч. 2 ст. 135 УК РФ за совершение развратных действий в отношении лица, достигшего 13-летнего возраста. Судебно-психиатрической экспертизой было установлено, что Калашников страдает расстройством сексуального предпочтения (педофилией), не исключающим вменяемости. Калашникову было назначено принудительное лечение в психиатрическом стационаре специализированного типа.

Обоснованно ли решение суда?

Может ли Калашников отбывать наказание за совершенное преступление?

Задача 5

Попов был осужден за групповую кражу по п. «а» ч. 2 ст. 158 УК РФ. При вынесении приговора суд постановил конфисковать добытые Поповым преступным путем в крупном размере денежные средства.

Правомерен ли приговор суда?

Если нет, то как надлежит решить вопрос о судьбе незаконно добытого имущества?

Задача 6

Суровцев совершил ряд убийств по найму. Часть полученных от заказчиков убийств денег он вложил в банк и получил в виде процентов доход в размере 200 тыс. руб., а другую часть он потратил на приобретение нескольких акций известной коммерческой фирмы. Третью часть денег Суровцев хранил у себя дома в тайнике, где они и были обнаружены у него при обыске.

Какое имущество подлежит конфискации при осуждении Суровцева?

## **МОДУЛЬ 2. (ОСОБЕННАЯ ЧАСТЬ)**

### **РАЗДЕЛ 1. Общая характеристика Особенной части УК РФ**

#### **Тема 21. Понятие, система, задачи Особенной части уголовного права. Квалификация преступлений**

I. Тематика рефератов:

Этапы квалификации.

Конкуренция норм Особенной части уголовного права. Виды конкуренции. Ее отличие от коллизии норм.

Правила квалификации преступлений при конкуренции уголовно-правовых норм.

Квалификация нескольких преступлений.

II. Практические задания

Ознакомьтесь с постановлением 23-го Пленума Верховного Суда СССР от 4 марта 1929 г. «Об условиях применения давности и амнистии к длящимся и продолжаемым преступлениям» (в ред. Постановления Пленума Верховного Суда СССР от 14 марта 1963 г. № 1) и составьте на его основе терминологический словарь.

III. Решение задач:

Ш. изготовил контрафактные экземпляры произведения на сумму 260 тыс. р. Затем он совместно с Б. пытался их сбыть. При попытке реализации они были задержаны сотрудниками правоохранительных органов.

Как квалифицировать действия Б. и Ш.?

Как решаются вопросы: о роли данных участников, о форме соучастия, о вменении квалифицирующих признаков?

В ходе обыска квартиры, который проводился в связи с совершением грабежа, были обнаружены лекарственные препараты, содержащие наркотические средства. Хозяйка квартиры объяснила, что эти препараты остались от бабушки, которая умерла 6 месяцев назад. Про эти лекарства, как следует из ее показаний, она забыла.

Можно ли в данной ситуации вести речь о малозначительности деяния? Почему?

При судебном разбирательстве по гражданскому делу представителем одной из сторон в качестве доказательства был предоставлен табель учета рабочего времени, в котором отражалась информация, соответствовавшая действительности. Однако данный табель был составлен «задним числом» (спустя год).

Можно ли в сложившейся ситуации квалифицировать содеянное по ст. 303 УК РФ? Почему?

П. в магазине «Продукты» открыто завладел бутылкой пива стоимостью 33 р. На следующий день жена П. передала кассиру причитающиеся деньги.

Можно ли квалифицировать содеянное по ст. 161 УК РФ? Можно ли признать деяние малозначительным?

Какие обстоятельства влияют на квалификацию деяния П. как преступного или малозначительного?

Лопатин вовлек в совершение кражи своего лучшего друга Михайлова. При этом было установлено, что на момент вовлечения Лопатину исполнилось 18 лет, а Михайлову было только 17, он на 25 дней младше Лопатина. Оба выполнили объективную сторону преступления.

Как квалифицировать действия Лопатина и Михайлова?

Почему?

Обладает ли содеянное Лопатиным общественной опасностью, характерной для преступления, предусмотренного ст. 150 УК РФ?

Кассир автозаправочной станции Т., принимая от клиентов деньги, чек им не выдавала. При этом она незаметно для клиента использовала свою скидочную карту. Разницу Т. забирала себе. В течение полугода Т. таким образом обратила в свою пользу, используя скидочную карту, 20 тыс. р.

Как квалифицировать действия Т.?

Составы каких преступлений необходимо отграничивать друг от друга при квалификации содеянного?

К. и Г. заключили договор купли-продажи строительных материалов. Когда товар был поставлен, К. отказался его оплачивать и заявил, что не будет исполнять подписанный им договор. Г., применив насилие, стал требовать исполнения договора.

Как квалифицировать содеянное Г.?

Составы каких преступлений приходится отграничивать друг от друга при квалификации данного преступления?

## **РАЗДЕЛ 2. Преступления против личности**

### **Тема 22. Преступления против жизни**

I. Тематика рефератов:

Простое убийство.

Убийства, совершенные при отягчающих обстоятельствах.

Убийства, совершенные при смягчающих обстоятельствах.

Причинение смерти по неосторожности. Доведение до самоубийства.

II. Практические задания

Законспектируйте постановления Пленума Верховного Суда Российской Федерации: 1) «О судебной практике по делам об убийстве (ст. 105 УК РФ) от 27 января 1999 г. № 1 (в ред. Постановлений Пленума Верховного Суда Российской Федерации от 6 февраля 2007 г. № 7, от 3 апреля 2008 г. № 4, от 3 декабря 2009 г. № 27, от 3 марта 2015 г. № 9).

Изучите обзоры судебной практики Верховного Суда Российской Федерации за предыдущий год. Проанализируйте практику, касающуюся преступлений против жизни. Сделайте на основании ежеквартальных обзоров обобщение практики по делам об убийствах.

III. Решение задач:

Зайков, находясь в своей квартире в состоянии алкогольного опьянения, во время ссоры со своей сожительницей Гунутовой на почве личных неприязненных отношений нанес ей удар лезвием топора по голове, причинив открытый вдавленный перелом левой лобно-теменной кости с повреждением вещества головного мозга.

По заключению судебно-медицинской экспертизы, здоровью Гунутовой причинен тяжкий вред, опасный для жизни. После нанесения одного удара Зайков прекратил свои действия, принял меры к оказанию помощи потерпевшей. Смерть Гунутовой не наступила ввиду медицинского вмешательства.

Дайте юридическую оценку содеянному Зайковым, определите его вину и квалифицируйте содеянное им.

Косарев из хулиганских побуждений совершил убийство Шилова, с которым совместно проживал в общежитии.

В процессе расследования преступления было установлено, что за несколько дней до этого убийства Косарев в тамбуре пригородного поезда совершил убийство попутчика Никонова с целью завладения его кожаной курткой.

Квалифицируйте содеянное Косаревым.

Бригадир молочно-товарной фермы Долохов стал ругать шофера Беляева за то, что он пришел на работу с опозданием и в нетрезвом виде. Знакомый Беляева Крючков, который тоже был пьян, вмешался в разговор, стал произносить в адрес Долохова оскорбительные замечания и угрозы, а затем нанес Долохову в грудь три удара ножом, отчего тот скончался на месте преступления.

Квалифицируйте содеянное Крючковым.

Авдеев изготовил из ранее приобретенного взрывчатого вещества и электродетанатора взрывное устройство и установил его у входа на свой земельный участок. Когда группа подростков пыталась проникнуть на участок, взрывное устройство сработало. Взрывом были убиты Зеленов, Майер и Грошев, а Елаев и Попов успели отбежать. Авдеев утверждал, что умысла на убийство подростков не имел.

Адвокат, считая, что форма вины Авдеева характеризуется небрежностью (так как, не имея опыта работы со взрывными устройствами, он не предвидел последствий своих действий), просил квалифицировать содеянное Авдеевым по ч. 1 ст. 109 УК РФ.

Проанализируйте субъективную сторону преступления, совершенного Авдеевым. Квалифицируйте его действия.

Смирнова и Завьялова, будучи в неприязненных отношениях с Яковлевой, стрелочницей одного из железнодорожных разъездов, решили убить ее, для чего разрабатывали различные планы убийства.

Однажды, вооружившись топором, они напали на Яковлеву в то время, когда она дежурила на стрелочном посту. Смирнова схватила Яковлеву сзади и скрутила ей руки, лишив возможности сопротивляться, а Завьялова в этот момент нанесла Яковлевой обухом топора несколько ударов по голове, от которых Яковлева скончалась. В целях создания видимости гибели Яковлевой вследствие наезда проходившего поезда Смирнова и Завьялова выбросили труп на железнодорожное полотно.

Как квалифицировать действия Смирновой и Завьяловой?

Ильина проживала со своей шестидесятилетней матерью, у которой было раковое заболевание. Больная очень страдала, по ночам стонала. Ильина систематически не высыпалась, была раздражена. Понимая, что матери с каждым днем будет хуже и ее страдания будут увеличиваться, Ильина, с целью лишить ее жизни, тайно от матери положила в чай большую дозу сильного снотворного, отчего у матери во время сна остановилось сердце и она умерла.

Квалифицируйте содеянное Ильиной.

Уваров взял во временное пользование некоторые носильные вещи у своего знакомого Юдкевича и длительное время не возвращал их. Уваров жил у Соловьева и питался за его счет.

Однажды вечером Юдкевич и Соловьев узнали, что Уваров собирается уехать, не рассчитавшись с ними. Тогда они решили

«проучить» его. Подкараулив Уварова на пустынной дороге, они набросились на него и избивали руками и ногами до тех пор, пока Уваров не потерял сознание. Обыскав Уварова, они нашли у него в кармане 50 тыс. р., которые взял Юдкевич. Бросив Уварова на дороге, они ушли.

Уваров был подобран шофером Левиным, доставлен в больницу, где, не приходя в сознание, скончался от совокупности телесных повреждений.

Квалифицируйте действия Юдкевича и Соловьева.

## **Тема 23. Преступления против здоровья**

### **I. Тематика рефератов:**

Понятие, признаки и классификация преступлений против здоровья (гл. 16 УК РФ).

Причинение вреда здоровью (ст.ст. 111—115, 118 УК РФ).

Побои (ст. 116 УК РФ); нанесение побоев лицом, подвергнутым административному наказанию (ст. 116.1 УК РФ).

Истязание (ст. 117 УК РФ).

Преступления, ставящие в опасность жизнь или здоровье человека: неоказание помощи больному (ст. 124 УК РФ); воспрепятствование оказанию медицинской помощи (ст. 124.1 УК РФ); оставление в опасности (ст. 125 УК РФ).

II. Практические задания

Составьте список основных понятий по теме.

Составьте таблицу поэлементного анализа изучаемых составов преступлений.

Найдите в УК РФ составы преступлений, смежные с изучаемыми составами преступлений, и составьте их сравнительную таблицу.

Проанализируйте статью Е. В. Хромова «Неизгладимое обезображивание лица как признак тяжкого вреда здоровью человека» (Уголовное право. 2019. № 5. С. 113—121). Сформулируйте проблематику данной статьи, оцените аргументацию, предложенную автором.

III. Решение задач:

Емельянов, застав жену дома в постели с любовником Антоновым, хрустальной вазой для цветов стал наносить им удары. В результате у Емельяновой оказался сломанным указательный палец левой руки, а у Антонова повреждена челюсть и надорвана мочка левого уха.

Квалифицируйте содеянное Емельяновым.

Корнев в ходе ссоры с Дедовым легко ударил его электропаяльником по переносице, вследствие чего образовался рубец, который значительно обезображивал лицо Дедова. Благодаря проведенной косметической операции рубец удалось убрать.

Подлежит ли уголовной ответственности Корнев?

Панов и Нартов днем 14 марта 2020 г., находясь с Кубовым за городом, испытывая к нему личную неприязнь, в ходе ссоры избили Кубова, в результате чего потерпевший потерял сознание. Кубову были причинены телесные повреждения, расцениваемые как повлекшие расстройство здоровья длительностью свыше 21 дня.

Панов и Нартов оставили не пришедшего в сознание Кубова одного в безлюдной местности при температуре воздуха минус 12 градусов и уехали.

Очнувшись, Кубов пытался ползти, но вновь потерял сознание. Жителем ближайшей деревни утром 15 марта 2020 г. он был доставлен в больницу в тяжелом состоянии. У Кубова произошло обморожение обеих кистей рук четвертой степени, что повлекло

их ампутацию и вызвало расстройство здоровья, соединенное со стойкой утратой общей трудоспособности в размере 1/3.

Квалифицируйте действия Панова и Нартова.

Саков в ходе ссоры нанес Буевой удар по лицу. Падая, она ударилась головой о стену. Согласно заключению судебно-медицинской экспертизы, Буевой были причинены телесные повреждения в виде гематомы затылочной области, сотрясения головного мозга, повлекшие расстройство здоровья продолжительностью до 21 дня.

Как квалифицировать действия Сакова?

Туров дважды, 23 февраля 2019 г. и 23 февраля 2020 г., избивал свою жену. Турова 24 февраля 2020 г. подала заявление с просьбой привлечь мужа к уголовной ответственности. Кроме того, выяснилось, что 1 мая 2019 г. Туров, находясь в состоянии алкогольного опьянения, усадил жену в ванну и в течение двух часов поливал холодной водой.

Квалифицируйте действия Турова.

Врач-кардиолог частной клиники Инина, находясь в очередном отпуске, летела на самолете со своей семьей на отдых в Италию. У одного из пассажиров случился сердечный приступ, и командир экипажа по переговорному устройству обратился к пассажирам с просьбой, если есть на борту врач, помочь больному. Инина проигнорировала это, другого врача не нашлось, и через час пассажир от сердечного приступа умер.

Подлежит ли Инина ответственности по ст. 124 УК РФ?

Жители села Морское Садов, Гуцин и Торопов днем 25 декабря 2019 г. на автомашине «ГАЗ-53» выехали из села для перевозки дров. Машина забуксовала в глубоком снегу. Не сумев ее вытащить, они решили идти домой пешком. По дороге они распили две бутылки водки. У Торопова заболела нога и, не дойдя 4 км до села, он не смог идти дальше без помощи Садова и Гуцина, они несли его на плечах. Затем Гуцин пошел в село за машиной, а Садов и Торопов должны были разжечь костер и ждать помощи.

Гуцин, придя в село около 23 ч 30 мин, сказал, что у них сломалась машина, а Садов с Тороповым остались разжигать костер, ждут помощи, после чего ушел спать домой. Но односельчане автомашину к ним не направили, так как она была сломана. Садов не смог разжечь костер, и они с Тороповым от переохлаждения умерли. Подлежит ли Гуцин ответственности по ст. 125 УК РФ?

#### **Тема 24. Преступления против свободы, чести и достоинства личности**

I. Тематика рефератов:

Преступления против физической свободы человека.

Похищение человека (ст. 126 УК РФ).

Незаконное лишение свободы (ст. 127 УК РФ).

Торговля людьми (ст. 127.1 УК РФ).

Использование рабского труда (ст. 127.2 УК РФ).

Незаконная госпитализация в медицинскую организацию, оказывающую психиатрическую помощь в стационарных условиях (ст. 128 УК РФ).

Преступление против чести и достоинства личности.

Клевета (ст. 128.1 УК РФ).

II. Практические задания

Составьте глоссарий основных понятий по теме.

Составьте таблицу поэлементного анализа изучаемых составов преступлений.

Найдите в УК РФ составы преступлений, смежные с изучаемыми составами преступлений, и составьте их сравнительную таблицу.

III. Решение задач:

А. с целью не допустить участия Б. в деловых переговорах сообщил последнему ложные сведения о том, что на его даче пожар и нужно срочно туда прибыть. Прибыв на дачу, Б. был связан С., состоявшим в сговоре с А., и неделю провел там взаперти.

Квалифицируйте содеянное А. и С.

А. с целью склонить Б. к продолжению сожительства схватил потерпевшую за руку и, ударив два раза ладонью по лицу, затолкал ее в багажник своего автомобиля, чтобы увезти к себе домой. При выезде со двора автомобиль А. был остановлен родственником Б., который освободил потерпевшую.

Квалифицируйте содеянное А.

А. и Б. на почве личных неприязненных отношений решили убить С. С этой целью они довели потерпевшего до сильного алкогольного опьянения, поместили того в бессознательном состоянии в багажник автомобиля, вывезли в лес, где убили.

Квалифицируйте содеянное А. и С.

А., поддавшись на уговоры Б. и С., уехал на заработки в южный регион страны. Однако, прибыв по названному ему адресу в жилой дом, он был помещен в зиндан (тюрьму). Хозяин дома, состоявший в сговоре с Б. и С., при помощи избиения плетью и ограничений в пище заставлял А. выполнять тяжелую физическую работу.

Квалифицируйте содеянное Б., С., а также хозяином дома.

А., находясь в личных неприязненных отношениях с бывшей сожительницей Б., в присутствии ее знакомых сообщил о том, что Б. больна хламидиозом (венерическое заболевание), хотя знал, что это неправда, при этом несколько раз задирали юбку Б.

Квалифицируйте содеянное А.

#### **Тема 25. Преступления против половой неприкосновенности и половой свободы личности**



## I. Тематика рефератов:

Изнасилование.

Насильственные действия сексуального характера.

Понуждение к действиям сексуального характера.

Половое сношение и иные действия сексуального характера.

Развратные действия.

## II. Практические задания

Обобщите и проанализируйте опубликованную практику Верховного Суда Российской Федерации по делам о преступлениях против половой неприкосновенности и половой свободы личности за предыдущий год.

## III. Решение задач:

Комиссаров пригласил в гости своего приятеля Дудова и его знакомых Бондаренко и Рыкову. Хозяин угощал компанию спиртными напитками. Около 23 ч Дудов и Бондаренко ушли в смежную комнату. Оставшись вдвоем с Рыковой, Комиссаров стал склонять ее к совершению полового акта, пытался повалить в кресло и заломить руки. Рыкова ударила его по лицу и позвала Бондаренко, которая возмутилась поведением Комиссарова, и женщины собрались уходить. К ним присоединился Дудов. Комиссаров выпустил Дудова и Бондаренко на улицу, а перед Рыковой закрыл дверь на крючок. Рыкова стала кричать и ругать Комиссарова, тогда он с грубой бранью вытолкнул ее из квартиры.

Дайте юридическую оценку содеянному Комиссаровым.

Ивлев напал на возвращавшуюся с дискотеки Петрову, под угрозой ножа затащил ее в лесополосу, где нанес ей несколько ударов по лицу, связал руки и совершил половой акт в извращенной форме. Затем Ивлев завязал платком рот Петровой и затолкал ей в половой орган горлышко бутылки, после чего ушел. Через час проходившие по дороге супруги Суриковы услышали стоны и обнаружили окровавленную Петрову.

Квалифицируйте действия Ивлева.

Игошкин, пообещав конфет, совершил половой акт с двадцатилетней Крестовой, которая страдала олигофренией. Родители Крестовой, узнав о случившемся, обратились с заявлением о привлечении его к уголовной ответственности.

Дайте юридическую оценку содеянному Игошкиным.

Гаронин и Демин обманным путем завели десятилетнего Петушкова в подвал, где их ожидал Синицын. Гаронин и Демин заставили Петушкова раздеться и поочередно совершили с ним акт мужеложства. Синицын при этом держал мальчика.

Как было установлено, Демин ранее совершил акт мужеложства с девятилетним Ивановым.

Квалифицируйте содеянное Гарониным, Деминым, Синицыным.

Китаев ночью на лестничной площадке около чердака под угрозой ножа пытался совершить половой акт со Смирновой, которая, вырвавшись, спряталась на чердаке. Китаев стал преследовать Смирнову. Спасаясь от преследователя, Смирнова вылезла через слуховое окно на крышу дома, откуда упала и погибла.

Квалифицируйте содеянное Китаевым.

Малева, отбывая наказание в колонии общего режима, неоднократно приставала с сексуальными притязаниями к соседке по спальне девятнадцатилетней Жуковой, которая решительно отклоняла ее домогательства. Однажды ночью, когда Жукова спала, Малева перебралась к ней в постель, одной рукой зажала ей рот, а другой проникла в половой орган. Жукова проснулась и стала отбиваться от Малевой. На шум прибежала дежурная.

Дайте юридическую оценку действиям Малевой.

Пимеков, проходя по деревне Тимошково, зашел в крайний дом попросить спичек. В доме находилась Пастухова. Увидев, что девушка одна дома, Пименов потребовал, чтобы она совершила с ним половое сношение. В ответ Пастухова обругала Пименова и стала гнать из дома. Тогда Пименов заявил, что, если она не уступит, он спалит дом, и стал поджигать скатерть на столе. В этот момент пришла мать Пастуховой с соседом и они задержали Пименова.

Дайте юридическую оценку содеянному Пименовым.

Лапшин путем угрозы выколоть глаза заставил Ручкину совершить с ним половой акт. Тяжело переживая случившееся, Ручкина пыталась покончить жизнь самоубийством, выпив с этой целью уксусную эссенцию.

Квалифицируйте содеянное Лапшиным.

## **Тема 26. Преступления против конституционных прав и свобод человека и гражданина, против семьи и несовершеннолетних**

I. Тематика рефератов:

Понятие, виды и признаки преступлений против конституционных прав и свобод человека и гражданина (гл. 19 УК РФ).

Предмет преступлений, предусмотренных гл. 19 УК РФ, и его отличия от предмета преступлений, предусмотренных гл. 17 УК РФ «Преступления против свободы, чести и достоинства личности».

Особенности уголовно-правового регулирования ответственности за преступления против личных прав и свобод человека и гражданина (ст.ст. 137—140 УК РФ).

Особенности составов преступных нарушений избирательных прав граждан (ст.ст. 141, 141.1, 142, 142.1 УК РФ).

Признаки составов преступлений против трудовых прав человека (ст.ст. 143, 145, 145.1 УК РФ).

Ответственность за посягательства на авторские, смежные, изобретательские и патентные права (ст.ст. 147, 148 УК РФ).

Анализ составов преступлений, предусмотренных ст.ст. 150, 151 и 151.2 УК РФ.

Розничная продажа несовершеннолетним алкогольной продукции (ст. 151.1 УК РФ)

Подмена ребенка: признаки объективной и субъективной стороны (ст. 153 УК РФ).

Отграничение от похищения несовершеннолетнего (п. «д» ч. 2 ст. 126 УК РФ).

Незаконное усыновление (удочерение) (ст. 154 УК РФ): признаки состава преступления.

Разглашение тайны усыновления (удочерения) (ст. 155 УК РФ): признаки состава преступления.

Неисполнение обязанностей по воспитанию несовершеннолетнего (ст. 156 УК РФ). Анализ состава данного преступления и соотношение с преступлениями против жизни и здоровья.

Неуплата средств на содержание детей или нетрудоспособных родителей (ст. 157 УК РФ).

II. Практические задания

Определите объективную сторону преступлений, предусмотренных ст.ст. 137 и 138 УК РФ.

Соотнесите понятия «крупный ущерб» (ч. 1 ст. 146 УК РФ) и «крупный размер» (ч. 2 ст. 146 УК РФ).

Определите критерии разграничения составов преступлений и административных правонарушений, посягающих на политические права граждан.

Схематически отобразите признаки составов преступлений, предусмотренных ст.ст. 150, 154 и 156 УК РФ.

Приведите два-три примера из практики Верховного Суда Российской Федерации, связанных с ошибками при квалификации преступлений против семьи и несовершеннолетних.

III. Решение задач:

Шарапаева с 2018 года по осень 2019 года состояла с Ивановым в фактических брачных отношениях, проживала с ним совместно в своей квартире. С осени 2019 года Иванов проживал отдельно от Шарапаевой, однако продолжал поддерживать с ней близкие отношения. Шарапаева, находясь в гостях у Иванова, предполагая, что Иванов встречается с другой женщиной, пользуясь тем, что Иванов спал, проверила его мобильный телефон и обнаружила видеозапись продолжительностью 31 секунда с изображением последнего и знакомой ей Фроловой, лежавших обнаженными в постели.

Испытывая чувство ревности и обиды за измену Иванова, Шарапаева, зная достоверно, что изображенная на видеозаписи обнаженная женщина является сотрудником полиции, решила отомстить ей за причиненные нравственные страдания. С этой целью Шарапаева скопировала

указанную видеозапись на свой мобильный телефон и распространила в социальных сетях. Кроме того, отправила копии данной видеозаписи на мобильные телефоны своих знакомых — сотрудников полиции, с которыми работает Фролова.

Квалифицируйте действия Шарапаевой.

Музыкантов ранее состоял в браке с гражданкой Самойловой, в котором у них родилось двое детей. До расторжения брака с Самойловой Музыкантов проживал вместе с семьей в частном доме в г. Кировске Ленинградской области. После расторжения брака Музыкантов стал проживать по месту своей регистрации в Санкт-Петербурге совместно с Соловьевой. В декабре 2019 года Музыкантов зашел во двор вышеуказанного домовладения, чтобы передать детям денежные средства, подошел к окну дома и стал требовать впустить его в дом, получив отказ, используя нецензурную брань, стал кричать и стучать в окно, требуя, чтобы его пустили. Самойлова, приоткрыв входную дверь, сказала Музыкантову, чтобы он уходил, однако Музыкантов, используя свое физическое превосходство, оттолкнул Самойлову, отчего последняя упала и ударилась головой, после чего открыл дверь и проник в дом. На следующий день Самойлова обратилась с заявлением о возбуждении уголовного дела в отношении Музыкантова. Следователем было возбуждено уголовное дело по признакам преступления, предусмотренного ч. 2 ст. 139 УК РФ.

Верно ли следователь квалифицировал действия Музыкантова?

С декабря 2019 года по март 2020 года Федоров участвовал в избирательной кампании, баллотировался в депутаты Московской городской думы. Территориальная избирательная комиссия утвердила фонд кандидата в депутаты в размере 50 тыс. 988 р. Однако Федоровым были израсходованы денежные средства в размере 8 млн р. Все деньги Федоров потратил на финансирование своей избирательной кампании и еще 23 кандидатов в депутаты, готовых в будущем поддерживать его в Московской городской думе. Денежные средства тратились на агитацию, работу и содержание избирательного штаба. По результатам выборов Федоров и 17 кандидатов в депутаты, избирательная кампания которых оплачивалась из средств фонда Федорова, были избраны депутатами Московской городской думы. В последующем Федоров стал вице-спикером Думы.

В соответствии с какой статьей УК РФ надлежит квалифицировать действия Федорова?

Дмитриев вместе с четырьмя подчиненными ему работниками выполнял работы по устранению засора и прокладке канализации. В нарушение правил техники безопасности Дмитриев направил в траншею слесаря Колесова для проведения ремонтных работ. В результате этих нарушений отрытая при помощи экскаватора и неукрепленная траншея обрушилась, засыпав Колесова, причинив тяжкий вред его здоровью. К уголовной ответственности в рамках данного уголовного дела также привлечен начальник эксплуатационного участка Викторов, который не создал безопасные и здоровые условия труда для производства работы. Деяние Дмитриева квалифицировано органами предварительного следствия и судом по ч. 1 ст. 217 УК РФ, а деяние Викторова — по ч. 1 ст. 143 УК РФ.

Оцените квалификацию.

Майоров, занимавший должность генерального директора организации, допустил нарушения положений трудового законодательства об оплате труда при следующих обстоятельствах.

В период с мая 2019 года по декабрь 2019 года прорабу Романюк производились ежемесячные выплаты заработной платы в разных размерах. Так, размеры выплат в мае, августе, сентябре и ноябре составили меньше половины сумм, подлежащих выплате. Размеры выплат в июне, июле, ноябре и декабре составили 60 % сумм, подлежащих выплате.

Кроме оплаты труда денежные средства организации расходовались на оплату по договорам поставки.

Есть ли в действиях Майорова состав преступления, предусмотренного ст. 145.1 УК РФ?

Приговором суда Харитонов и несовершеннолетний Буланов осуждены по п. «а» ч. 2 ст. 131 УК РФ, а Харитонов дополнительно по ч. 4 ст. 150 УК РФ.

Материалами уголовного дела установлено, что в день совершения преступления Буланов купил бутылку вина, которое они вместе с Харитоновым выпили на улице. Через некоторое время

Харитонов у знакомого занял деньги и купил еще две бутылки вина, которое они вместе выпили. После этого по предложению Харитонова они пошли в котельную к его знакомой Соколовой, которой на месте не оказалось, а находившаяся в котельной Каева отказалась открыть дверь. Взломав дверь, они вошли в котельную и с применением физического насилия и угроз изнасиловали Каеву.

Прокомментируйте приговор суда.

Ранее судимый Борисов объединил в группу подростков и в течение шести месяцев вовлекал их в преступную деятельность. Сначала он рассказывал подросткам, в каких магазинах и в какое время дня лучше совершать кражи, как прикрывать друг друга от продавцов и покупателей, чтобы не быть замеченными. Затем водил подростков по магазинам и показывал, где и как совершать кражи. После этого он предлагал им самостоятельно совершить преступление. В момент совершения краж Борисов находился вблизи и забирал у подростков похищенные деньги и вещи. Иногда на похищенные деньги Борисов приобретал спиртные напитки, которыми угощал несовершеннолетних. Когда кто-либо из них, боясь разоблачения, отказывался совершать кражи, Борисов избивал его и добивался участия в преступлении.

Как квалифицировать действия Борисова и подростков?

Зверева осуждена по ч. 1 ст. 105 и ч. 4 ст. 150 УК РФ. Она признана виновной в умышленном убийстве своего мужа и в вовлечении в совершение преступления одиннадцатилетней дочери.

На почве личных неприязненных отношений после взаимной ссоры Зверева задушила уснувшего мужа полотенцем. В три часа ночи она разбудила дочь, с помощью которой завернутый в одеяло труп мужа вытащила на улицу и столкнула в котлован.

Согласны ли Вы с приговором суда?

Родители четырнадцатилетнего Краснова систематически пьянствовали, воспитанием сына не занимались, отец неоднократно избивал его, говорил, что он достаточно взрослый и может сам зарабатывать себе на жизнь, не умеет работать, так может воровать. В связи с невыносимыми условиями в семье подросток был вынужден уйти из дома, ночевать на чердаках и в подвалах, заниматься мелкими кражами продуктов. А через некоторое время он был задержан за то, что из салона автомашины пытался похитить автомагнитола.

Подлежат ли родители Краснова привлечению к уголовной ответственности?

Николаева в роддоме родила мальчика, у которого было обнаружено врожденное уродство — отсутствие верхнего неба. Опасаясь, что муж обвинит ее в уродстве ребенка, так как в период беременности она выпивала, Николаева попросила медсестру Трубину за вознаграждение заменить своего больного ребенка чужим здоровым ребенком, что та и сделала. Однако мать здорового ребенка сразу же заметила подмену, о чем сообщила врачу.

Как следует квалифицировать действия Николаевой и Трубиной?

Изменится ли ситуация, если сами матери договорились об обмене детьми?

Супруги Панченко усыновили мальчика в возрасте одного месяца и заботливо растили его. Они знали, что близких родственников у мальчика нет. Когда ребенку было 16 лет, умер его дальний родственник, завещав ему большое наследство. Об этом мальчику сообщил нотариус, объяснив, что родители ему не родные, а для вступления в права наследства нужно подтвердить факт родства.

Совершил ли нотариус противоправные действия?

### **РАЗДЕЛ 3. Преступления в сфере экономики**

#### **Тема 27. Преступления против собственности**

I. Тематика рефератов:

Предмет хищения.

Объективные и субъективные признаки хищения.

Объективные и субъективные признаки кражи (ст. 158 УК РФ). Отграничение от смежных составов. Перерастание кражи в грабеж или разбой.

Объективные и субъективные признаки грабежа (ст. 161 УК РФ). Отграничение от смежных составов преступлений.

Объективные и субъективные признаки разбоя (ст. 162 УК РФ). Соотношение с иными преступлениями. Квалифицированные виды разбоя.

Объективные и субъективные признаки мошенничества (ст. 159 УК РФ). Специальные составы преступления. Отграничение мошенничества от иных преступлений, совершенных с элементами обмана.

Присвоение или растрата вверенного имущества (ст. 160 УК РФ). Общие признаки присвоения и растраты и разграничение данных форм хищения.

Общие квалифицирующие признаки различных форм хищения.

Продолжаемое хищение и совокупность преступлений.

Хищение предметов, имеющих особую ценность (ст. 164 УК РФ).

Объективные и субъективные признаки вымогательства (ст. 163 УК РФ). Разграничение со смежными составами преступлений.

Причинение имущественного ущерба путем обмана или злоупотребления доверием (ст. 165 УК РФ). Отграничение от хищения.

Неправомерное завладение автомобилем или иным транспортным средством без цели хищения (ст. 166 УК РФ).

Ответственность за уничтожение или повреждение имущества (ст.ст. 167, 168 УК РФ).

## II. Практические задания

Проанализируйте постановления Пленума Верховного Суда Российской Федерации:

«О судебной практике по делам о краже, грабеже и разбое» от 27 декабря 2002 г. № 29 (в ред. Постановлений Пленума Верховного Суда Российской Федерации от 6 февраля 2007 г. № 7, от 23 декабря 2010 г. № 31, от 3 марта 2015 г. № 9, от 24 мая 2016 г. № 23, от 16 мая 2017 г. № 17);

«О судебной практике по делам о мошенничестве, присвоении и растрате» от 27 декабря 2007 г. № 51;

«О практике применения судами Российской Федерации законодательства при рассмотрении дел о хищениях на транспорте» от 23 декабря 1980 г. № 6 (в ред. Постановлений Пленума Верховного Суда Российской Федерации от 21 декабря 1993 г.

№ 11, от 6 февраля 2007 г. № 7);

«О судебной практике по делам о преступлениях, связанных с нарушением правил дорожного движения и эксплуатации транспортных средств, а также с их неправомерным завладением без цели хищения» от 9 декабря 2008 г. № 25 (в ред. Постановлений Пленума Верховного Суда Российской Федерации от 23 декабря 2010 г. № 31, от 24 мая 2016 г. № 22);

«О судебной практике по делам о нарушении правил пожарной безопасности, уничтожении или повреждении имущества путем поджога либо в результате неосторожного обращения с огнем» от 5 июня 2002 г. № 14 (в ред. Постановлений Пленума Верховного Суда Российской Федерации от 6 февраля 2007 г.

№ 7, от 18 октября 2012 г. № 21).

Основываясь на толкованиях, даваемых Верховным Судом Российской Федерации в указанных выше актах, соотнесите подходы к разъяснению следующих категорий:

а) соучастие в хищении;

б) продолжаемое хищение;

в) момент окончания хищения;

г) предмет преступлений против собственности; д) квалификация неоконченного хищения;

е) насилие, применяемое при хищении;

ж) квалификация множественности преступлений против собственности.

## III. Решение задач:

Суетин с целью совершения кражи личного имущества Матвеева проник в квартиру, однако каких-либо ценных вещей в квартире не обнаружил, за исключением пакета с десятью акциями ОАО «Тризан» стоимостью 10 тыс. р. каждая. При попытке сбыть похищенные акции Суетин был задержан.

Как квалифицировать действия Суетина?

Изменится ли квалификация, если в ходе следствия будет установлено, что Матвеев, утратив ранее акции, подделал их с целью предъявления в ОАО для получения дивидендов?

Группа нетрезвых подростков, Никулин, Яшин и другие, из хулиганских побуждений на пляже пристали к супругам Носик, выкрикивали в их адрес оскорбления, бросали мелкие камни. Решив заставить подростков извиниться, Носик и находившийся с ними Сидоркин забрали два их свитера и магнитофон, принадлежащий Никулину, сказав, что вещи вернут, когда подростки придут к ним домой с родителями и принесут извинения. В течение недели подростки не пришли, и Сидоркин отдал магнитофон своему приятелю.

Подлежит ли Сидоркин привлечению к уголовной ответственности, если да, то за что?

Слесарю ремонтно-строительного управления Миронову в бухгалтерии отказали в выдаче заработной платы, так как он не отчитался за аванс, выданный на расходы по служебной командировке. Когда работники бухгалтерии ушли на обед, Миронов, подобрав ключ к двери в помещение бухгалтерии, открыл стол кассира и изъясл причитающуюся ему сумму денег. Затем он сообщил об этом пришедшему кассиру.

Подлежит ли Миронов уголовной ответственности?

Вакарев, взломав замок, проник в квартиру бывшей жены и взял телевизор «SONY», который продал Мискину, а деньги израсходовал на свои личные нужды.

Вариант 1. Брак между супругами был расторгнут, и телевизор признан собственностью жены Вакарева, но Вакарев был не согласен с решением суда.

Вариант 2. С решением суда Вакарев был не согласен, поэтому «в знак протеста» забрал телевизор и уничтожил его.

Вариант 3. Брак между Вакаревыми не был расторгнут, совместное имущество не было поделено.

Как квалифицировать действия Вакарева в каждой из названных ситуаций?

Машинист поезда метро, проверяя после смены в депо вагоны, обнаружил дипломат, в котором находились книга, зонтик, газеты, ключи от квартиры, 300 долларов США и паспорт владельца дипломата Павлова. Деньги и зонтик он взял себе, паспорт сжег, а остальные вещи выбросил.

Подлежит ли машинист привлечению к уголовной ответственности?

Никитин, получая зарплату в кассе предприятия, в момент получения денег от кассира заметил, что вместо банковской упаковки купюр достоинством 100 рублей (100 шт.) кассир ошибочно передал ему упаковку купюр достоинством 1 000 рублей, однако скрыл это от кассира, расписавшись в ведомости на зарплату, и деньги присвоил.

Как квалифицировать деяние Никитина?

Изменится ли квалификация, если Никитин обнаружил ошибку дома?

## **Тема 28. Преступления в сфере экономической деятельности.**

### **Тема 29. Преступления против интересов службы в коммерческих и иных организациях**

#### **I. Тематика рефератов:**

Преступления, нарушающие общие принципы установленного порядка осуществления предпринимательской и иной экономической деятельности: незаконное предпринимательство (ст. 171 УК РФ); производство, приобретение, хранение, перевозка или сбыт товаров и продукции без маркировки и (или) нанесения информации, предусмотренной законодательством Российской Федерации (ст. 171.1 УК РФ); незаконные организация и проведение азартных игр (ст. 171.2 УК РФ); незаконные производство и (или) оборот этилового спирта, алкогольной и спиртосодержащей продукции (ст. 171.3 УК РФ); незаконная розничная продажа алкогольной и спиртосодержащей пищевой продукции (ст. 171.4 УК РФ); незаконная банковская деятельность (ст. 172 УК РФ). Уголовно-правовая характеристика данных преступлений.

Незаконное образование (создание, реорганизация) юридического лица (ст. 173.1 УК РФ) и незаконное использование документов для образования (создания, реорганизации) юридического лица (ст. 173.2 УК РФ). Фальсификация единого государственного реестра юридических лиц, реестра владельцев ценных бумаг или системы депозитарного учета (ст. 170.1 УК РФ).

Преступления в сфере незаконного оборота имущества, приобретенного преступным путем: легализация (отмывание) денежных средств или иного имущества, приобретенных другими лицами преступным путем (ст. 174 УК РФ) или приобретенных лицом в результате совершения им преступления (ст. 174.1 УК РФ); приобретение или сбыт имущества, заведомо добытого преступным путем (ст. 175 УК РФ); приобретение, хранение, перевозка, переработка в целях сбыта или сбыт заведомо незаконно заготовленной древесины (ст. 191.1 УК РФ).

Преступления против интересов кредиторов: незаконное получение кредита (ст. 176 УК РФ); злостное уклонение от погашения кредиторской задолженности (ст. 177 УК РФ); неправомерные действия при банкротстве (ст. 195 УК РФ); преднамеренное банкротство (ст. 196 УК РФ); фиктивное банкротство (ст. 197 УК РФ).

Преступления, нарушающие отношения добросовестной конкуренции: ограничение конкуренции (ст. 178 УК РФ); принуждение к совершению сделки или к отказу от ее совершения (ст. 179 УК РФ); незаконное использование средств индивидуализации товаров (работ, услуг) (ст. 180 УК РФ).

Преступления, нарушающие установленный порядок обращения денег и ценных бумаг: изготовление, хранение, перевозка или сбыт поддельных денег или ценных бумаг (ст. 186 УК РФ); неправомерный оборот средств платежей (ст. 187 УК РФ).

Преступления против установленного порядка внешнеэкономической деятельности: уклонение от исполнения обязанностей по репатриации денежных средств в иностранной валюте или валюте Российской Федерации (ст. 193 УК РФ); уклонение от уплаты таможенных платежей, взимаемых с организации или физического лица (ст. 194 УК РФ); контрабанда наличных денежных средств и (или) денежных инструментов (ст. 200.1 УК РФ); контрабанда алкогольной продукции и (или) табачных изделий (ст. 200.2 УК РФ).

Преступления против установленного порядка уплаты налогов и сборов: уклонение физического лица от уплаты налогов, сборов и (или) физического лица — плательщика страховых взносов от уплаты страховых взносов (ст. 198 УК РФ); уклонение от уплаты налогов, сборов, подлежащих уплате организацией, и (или) страховых взносов, подлежащих уплате организацией — плательщиком страховых взносов (ст. 199 УК РФ); неисполнение обязанностей налогового агента (ст. 199.1 УК РФ).

## II. Практические задания

Подготовьте доклад-презентацию на одну из тем:

«Вопросы разграничения незаконного предпринимательства (ст. 171 УК РФ) со смежными составами преступлений».

«Ответственность за организацию деятельности по привлечению денежных средств и (или) иного имущества (ст. 172.2 УК РФ)».

«Уголовно-правовая характеристика и вопросы квалификации приобретения, хранения, перевозки, переработки в целях сбыта или сбыта заведомо незаконно заготовленной древесины (ст. 191.1 УК РФ)».

«Разграничение преступлений в сфере несостоятельности (банкротства) между собой и со смежными составами преступлений».

## III. Решение задач:

Маликов в течение двух лет без регистрации и лицензии перевозил грузы для одного из предприятий, осуществлял погрузочно-разгрузочные работы. Использовал для этого семейный автомобиль, арендованный предприятием по договору, подписанному его женой. Маликов был признан судом виновным в совершении преступления, предусмотренного ч. 1 ст. 171 УК РФ. В кассационной жалобе Маликов просил отменить приговор, полагая, что в его действиях отсутствует состав преступления, поскольку он состоял с предприятием в трудовых отношениях.

Разрешите ситуацию.

Иванов и Петров в пустующем производственном помещении организовали производство текстильной продукции с привлечением граждан Вьетнама. На готовую текстильную продукцию работниками по указанию Иванова наносились обозначения товарных знаков «Chanel» «D&G».

Продукция сбывалась в магазине одного из торговых центров Москвы. В течение трех лет виновные реализовали продукции на 49 млн 675 тыс. 994 р.

Решите вопрос об уголовной ответственности указанных в задаче лиц.

Ахмедов без лицензии приобрел немаркированную алкогольную продукцию, опасную для здоровья потребителей, в количестве 600 тыс. бутылок различных наименований и емкости общей стоимостью более 6 млн р. Ахмедов вместе со своим братом незаконно приобрел и наклеил на бутылки поддельные федеральные специальные марки для маркировки ал когольной продукции.

Алкогольная продукция незаконно хранилась в арендуемых им складских помещениях с целью последующего сбыта как оптом, так и в розницу.

Сбыть алкогольную продукцию и извлечь доход виновный не смог, так как в ходе проведения оперативно-розыскных мероприятий сотрудниками полиции алкогольная продукция была обнаружена и изъята.

Квалифицируйте содеянное.

Амелин, Тимофеев и Чижов организовали общество с ограниченной ответственностью и, не имея соответствующей лицензии, занимались деятельностью по принятию денежных средств во вклады и выдаче займов.

После возбуждения против них уголовного дела по признакам преступления, предусмотренного ст. 172 УК РФ, было установлено, что Амелиным, Тимофеевым и Чижовым в результате преступной деятельности был извлечен доход в размере 2 млн 500 тыс. р.

Амелин, Тимофеев и Чижов сменили офис и продолжили заниматься деятельностью по принятию денежных средств во вклады и выдаче займов, работая как со старыми клиентами, так и привлекая новых.

Решите вопрос о возможности привлечения указанных лиц к ответственности по ст. 172 УК РФ.

В 2018 году Москвин был принят на работу в качестве генерального директора в АО «Фантазия», в 2019 году он решил незаконно завладеть имуществом, принадлежащим АО, для этого, воспользовавшись отсутствием контроля за его деятельностью со стороны акционеров, изготовил поддельные документы, дающие право передачи имущества Общества его супруге в качестве погашения задолженности, якобы образовавшейся за поставленную продукцию.

Москвин составил протокол собрания акционеров, соглашение об отступном, проставил подписи за акционеров, а также подделал акт приема-передачи. После этого на основании подложных документов зарегистрировал переход права собственности на указанное имущество.

Кроме этого, желая получить в собственность часть акций Общества, злоупотребляя своими полномочиями, он организовал дополнительный выпуск акций, сфабриковав решение общего собрания акционеров. После чего предоставил в организацию, осуществляющую учет прав на ценные бумаги, сведения для внесения изменений в реестр владельцев ценных бумаг. Данные акции были зачислены на лицевой счет Москвина.

После чего Москвин осуществил реорганизацию АО «Фантазия» в форме присоединения к созданному им обществу с ограниченной ответственностью и предоставил в налоговый орган данные для внесения соответствующих изменений в Единый государственный реестр юридических лиц (ЕГРЮЛ).

Дайте уголовно-правовую оценку содеянному.

## **РАЗДЕЛ 4. Преступления против общественной безопасности**

### **Тема 30. Преступления против общественной безопасности**

I. Тематика рефератов:

Понятие и виды преступлений против общественной безопасности (гл. 24 УК РФ).

Террористический акт (ст. 205 УК РФ): особенности состава.

Содействие террористической деятельности (ст. 205.1 УК РФ).

Публичные призывы к осуществлению террористической деятельности, публичное оправдание терроризма или пропаганда терроризма (ст. 205.2 УК РФ).

Организация террористического сообщества и участие в нем (205.4 УК РФ).



Организация деятельности террористической организации и участие в деятельности такой организации (205.5 УК РФ).

Заведомо ложное сообщение об акте терроризма (ст. 207 УК РФ).

Захват заложника (ст. 206 УК РФ). Отличие от смежных составов преступлений.

Организация незаконного вооруженного формирования или участие в нем (ст. 208 УК РФ): объективные и субъективные признаки состава.

Бандитизм (ст. 209 УК РФ).

Организация преступного сообщества (преступной организации) или участие в нем (ней) (ст. 210 УК РФ).

Хулиганство (ст. 213 УК РФ): объективные и субъективные признаки.

Отграничение хулиганства от преступлений против личности и против собственности.

Вандализм (ст. 214 УК РФ). Отграничение вандализма от хулиганства и преступлений, связанных с уничтожением и повреждением чужого имущества.

Незаконный оборот оружия (ст.ст. 222—226 УК РФ).

## II. Практические задания

Составьте доклад-презентацию на тему: «Террористический акт как конвенционное преступление».

Подберите научные статьи, в которых рассматриваются вопросы уголовной ответственности за террористический акт, и составьте доклад о теоретических и практических проблемах, возникающих в связи с применением ст. 205 УК РФ.

Подберите научные статьи, в которых рассматриваются вопросы уголовной ответственности за содействие террористической деятельности, и составьте доклад о теоретических и практических проблемах, возникающих в связи с применением ст. 205.1 УК РФ.

Составьте схему форм участия в бандитизме согласно ст. 209 УК РФ.

Проанализируйте виды преступной организации (преступного сообщества): структурированная организованная группа и объединение организованных групп, действующих под единым руководством. Определите отличительные признаки каждого из видов и основные проблемы, возникающие на практике в связи с применением ст. 210 УК РФ.

На основе изучения дополнительной литературы определите основные теоретические и практические проблемы, возникающие при применении ст. 213 УК РФ, и пути их решения.

На основе изучения постановлений Пленума Верховного Суда Российской Федерации по различным категориям преступлений соотнесите понятие оружия в ст.ст. 222—226 УК РФ и в статьях об иных составах преступлений.

## III. Решение задач:

Приговоренный к длительному сроку лишения свободы Петров потребовал от начальника колонии немедленно выпустить его, угрожая в противном случае взорвать административные здания учреждения. Начальник отказался, не приняв всерьез угроз Петрова. Однако ночью в кабинете начальника колонии произошел взрыв. Никто не пострадал, но часть помещения была разрушена. Оперативным путем установлено, что взрыв подготовлен Петровым по сговору с его адвокатом.

Квалифицируйте содеянное.

Полькина прибыла в город с целью совершения террористического акта. В метро при попытке пройти через турникет она была остановлена сотрудниками полиции. При личном досмотре на ней был обнаружен пояс «шахида». Как впоследствии было

установлено, взрывное устройство было очень большой мощности и приводилось в действие дистанционно. Взрыв при досмотре не произошел только из-за неисправности механизма.

Квалифицируйте действия Полькиной.

Изменится ли квалификация, если будет установлено, что Полькина сама должна была привести механизм в действие?

Комаров и Хасанов с целью срыва выборов в орган местного самоуправления установили около входа в здание администрации района взрывное устройство и привели его в действие в

восемь часов утра за день до выборов. По счастливой случайности от взрыва никто не пострадал. Через полчаса после взрыва Комаров позвонил в редакцию местной газеты и сообщил, что если выборы не будут отменены, здание администрации «взлетит на воздух». В ходе оперативно-розыскных мероприятий Комаров и Хасанов были задержаны.

Квалифицируйте действия лиц.

Освободившись из мест лишения свободы, Запевалов решил отомстить начальнику местного отделения полиции за то, что он способствовал привлечению его к уголовной ответственности. С этой целью Запевалов подложил дистанционное взрывное устройство под служебный автомобиль начальника отделения полиции, припаркованный около УМВД, и, дождавшись, когда тот сядет в машину, со словами «Чтоб не повадно было» привел взрывное устройство в действие. Погибли начальник отделения полиции, шофер и пять полицейских, находившихся рядом с УМВД.

Квалифицируйте действия Запевалова.

Студент юридической академии, не желая сдавать экзамен, сообщил по телефону в учебный отдел, что в назначенный день в академии готовится взрыв. Экзамены были отменены.

Вариант 1. Чтобы создать видимость готовящегося взрыва, студент оставил в подвале здания академии мину без детонатора.

Вариант 2. Взрыв действительно готовился, но студент об этом не знал, благодаря его заявлению была обнаружена и обезврежена подложенная неизвестным лицом мина.

Квалифицируйте действия виновного.

**РАЗДЕЛ 5. Преступления против общественной безопасности и общественного порядка**  
**Тема 31. Преступления против здоровья населения и общественной нравственности**  
**Незаконный оборот наркотических средств, психотропных веществ, их аналогов, растений либо их частей, содержащих наркотические средства или психотропные вещества (ст.ст. 228—233 УК РФ)**

I. Тематика рефератов:

Объект и предмет преступлений, связанных с незаконным оборотом наркотических средств и психотропных веществ. Медицинские, юридические и количественные признаки предмета преступления.

Незаконные приобретение, хранение, перевозка, изготовление, переработка наркотических средств, психотропных веществ или их аналогов, а также незаконное приобретение, хранение, перевозка растений, содержащих наркотические средства или психотропные вещества, либо их частей, содержащих наркотические средства или психотропные вещества (ст. 228 УК РФ).

Основания освобождения от уголовной ответственности за совершение преступлений, предусмотренных ст. 228 УК РФ.

Незаконные производство, сбыт или пересылка наркотических средств, психотропных веществ или их аналогов, а также незаконные сбыт или пересылка растений, содержащих наркотические средства или психотропные вещества, либо их частей, содержащих наркотические средства или психотропные вещества (ст. 228.1 УК РФ).

Ответственность за нарушение правил оборота наркотических средств или психотропных веществ (ст. 228.2 УК РФ).

Хищение либо вымогательство наркотических средств или психотропных веществ, а также растений, содержащих наркотические средства или психотропные вещества, либо их частей, содержащих наркотические средства или психотропные вещества (ст. 229 УК РФ).

Контрабанда наркотических средств, психотропных веществ, их прекурсоров или аналогов, растений, содержащих наркотические средства, психотропные вещества или их прекурсоры, либо их частей, содержащих наркотические средства, психотропные вещества или их прекурсоры, инструментов или оборудования, находящихся под специальным контролем и используемых для изготовления наркотических средств или психотропных веществ (ст. 229.1 УК РФ).

Склонение к потреблению наркотических средств, психотропных веществ или их аналогов (ст. 230 УК РФ).

Незаконное культивирование растений, содержащих наркотические средства или психотропные вещества либо их прекурсоры (ст. 231 УК РФ).

Организация либо содержание притонов или систематическое предоставление помещений для потребления наркотических средств, психотропных веществ или их аналогов (ст. 232 УК РФ).

Незаконная выдача либо подделка рецептов или иных документов, дающих право на получение наркотических средств или психотропных веществ (ст. 233 УК РФ).

Преступления против общественной нравственности (ст.ст. 235—245 УК РФ)

I. Тематика рефератов:

Незаконное осуществление медицинской деятельности или частной фармацевтической деятельности (ст. 235 УК РФ).

Нарушение санитарно-эпидемиологических правил (ст. 236 УК РФ).

Соккрытие информации об обстоятельствах, создающих опасность для жизни или здоровья людей (ст. 237 УК РФ).

Производство, хранение, перевозка либо сбыт товаров и продукции, выполнение работ или оказание услуг, не отвечающих требованиям безопасности (ст. 238 УК РФ).

Создание некоммерческой организации, посягающей на личность и права граждан (ст. 239 УК РФ).

Вовлечение в занятие проституцией (ст. 240 УК РФ) и организация занятия проституцией (ст. 241 УК РФ).

Преступления, связанные с порнографическими материалами или предметами (ст.ст. 242, 242.1, 242.2 УК РФ).

Уничтожение или повреждение объектов культурного наследия (памятников истории и культуры) народов Российской Федерации (ст. 243 УК РФ).

Надругательство над телами умерших и местами их захоронения (ст. 244 УК РФ).

Жестокое обращение с животными (ст. 245 УК РФ).

## II. Практические задания

Сделайте подборку международных конвенций, касающихся уголовной ответственности за преступления против здоровья населения.

Проведите сравнительный анализ международного законодательства и российского уголовного законодательства в сфере противодействия наркотизму и составьте сравнительную таблицу: а) деяний, за совершение которых предусмотрена уголовная ответственность; б) признаков, повышающих степень общественной опасности деяний; в) предусмотренных наказаний; г) сроков давности.

Изучите практику Верховного Суда Российской Федерации, связанную с ошибками при квалификации преступлений против здоровья населения, за последний год. Обобщите и составьте аналитическую справку. (Задание выполняется по конкретным составам преступлений по указанию преподавателя.)

## III. Решение задач:

Андреев поздно вечером был задержан при выходе из метро. При личном досмотре у него были обнаружены 10 таблеток амобарбитала. При допросе Андреев показал, что таблетки он приобрел на дискотеке у незнакомого парня для собственного потребления и ехал домой.

Андреев органами предварительного следствия был привлечен к уголовной ответственности за незаконные приобретение, хранение и перевозку психотропного вещества.

Правильно ли квалифицированы действия Андреева?

Щелкунов из сарая соседа Игумнова похитил мешок с белым порошком, считая, что это наркотическое средство, поскольку Игумнов был известен как сбытчик наркотиков и ранее неоднократно продавал ему наркотики.

В действительности похищенное оказалось ядовитым веществом.

Как квалифицировать содеянное Щелкуновым?

Поспелов и Иващенко, договорившись, дважды выезжали в сельскую местность, где предлагали жителям собирать на приусадебных участках и продавать им стебли и коробочки

мака. Кроме того, сами проникали на участки в отсутствие хозяев и собирали мак. Всего таким образом они купили 2 кг 400 г (в первом случае 1 кг, во втором 1 кг 400 г) и собрали 1 кг (соответственно 550 г и 450 г) стеблей, листьев и головок мака для собственного потребления. Там же они сложили мак в три пакета по 1 кг. По дороге к электричке Пospelов, имевший при себе два пакета, был задержан, и мак у него был изъят. Иващенко привез 1 кг мака домой, где хранил его в течение двух дней, но в ходе обыска, проведенного в связи с показаниями Пospelова, наркосодержащие растения также были изъяты.

Что в данном случае явилось предметом преступления?

Как следует квалифицировать действия Пospelова и Иващенко?

Пятков в своей квартире в горшках выращивал коноплю в количестве пяти кустов. По мере созревания растений он обрывал листья, высушивал и употреблял. На момент изъятия растения достигли необходимой зрелости. Пятков пояснил, что он намеревался использовать растения для получения наркотического средства — марихуаны для собственного потребления. Если бы растения были собраны и высушены, то размер марихуаны был бы крупным. В отношении Пяткова было возбуждено уголовное дело по признакам покушения на незаконное приобретение наркотического средства — марихуаны в крупном размере.

Правильно ли квалифицировано содеянное?

Фадеев, проживающий в г. Тосно Ленинградской области, попросил своего знакомого Иволгина, собиравшегося ехать в Санкт-Петербург, заехать на Правобережный рынок и купить для него 500 г маковой соломки. Иволгин выполнил просьбу Фадеева и вечером передал ему пакет с маковой соломкой, получив от Фадеева деньги.

Как квалифицировать действия Фадеева и Иволгина?

Задержанный за приобретение наркотиков Бывалов при допросе дал показания о лицах, у которых он постоянно приобретал наркотики для себя, описал их приметы, назвал место и время встреч.

Подлежит ли Бывалов освобождению от уголовной ответственности на основании примечания к ст. 228 УК РФ, если он не сдал добровольно наркотики в связи с их отсутствием?

В комнате досмотра посылок и передач исправительного учреждения в передаче, предназначенной осужденному, в пачке сигарет было обнаружено три пакета с диацетилморфином (героином) общей массой 3,075 г. Филонова, которая приехала на краткосрочное свидание к осужденному Короткову и привезла передачу, пояснила, что ей позвонил Коротков и попросил достать из тайника, который находится во дворе его дома, пакетики с диацетилморфином (героином) и привезти ему.

Как квалифицировать действия Филоновой и Короткова?

Вариант. Коротков попросил Филонову приобрести для него героин и передать его сожительнице, которая должна отправить ему посылку. Филонова приобрела наркотик, спрятала его в сигаретах и передала сожительнице Короткова, которая отправила сигареты в посылке вместе с другими вещами и продуктами, но не знала о том, что в сигаретах спрятаны наркотики.

Как квалифицировать действия Короткова, Филоновой и сожительницы Короткова в этом случае?

Хабарова, действуя в рамках оперативно-розыскного мероприятия, попросила своего знакомого Горбунова изготовить для нее из принесенных ею таблеток наркотическое средство. Изготовленный Горбуновым и переданный ей дезоморфин Хабарова передала сотрудникам полиции.

Приговором суда Горбунов признан виновным и осужден за два покушения на незаконный сбыт наркотических средств, совершенные при следующих обстоятельствах: 29 сентября 2012 г., имея умысел на незаконный сбыт наркотических средств, в своей квартире Горбунов в два приема путем химической реакции незаконно изготовил жидкость с содержанием дезоморфина массой соответственно 0,037 г и 0,029 г, которую поместил в шприц и сбыл Хабаровой, участвовавшей в оперативно-розыскном мероприятии проверочная закупка.

Согласны ли Вы с данной квалификацией?

## Тема 32. Экологические преступления

## I. Тематика рефератов:

Понятие, признаки и классификация экологических преступлений (гл. 26 УК РФ).

Нарушение правил экологической безопасности при осуществлении специальных видов деятельности (ст.ст. 246— 249 УК РФ).

Нарушение правил охраны неживой природы (ст.ст. 250— 255 УК РФ).

Нарушение правил охраны живой природы (ст.ст. 256—262 УК РФ).

## II. Практические задания

Составьте список основных понятий по теме.

Составьте таблицу поэлементного анализа изучаемых составов преступлений.

Найдите в УК РФ составы преступлений, смежные с изучаемыми составами преступлений, и составьте их сравнительную таблицу.

Проанализируйте статью Ю. А. Тимошенко «Уголовная и административная ответственность за противоправные посягательства на окружающую среду: новые разъяснения Пленума Верховного Суда РФ» (Законность. 2018. № 1. С. 38—41). Сформулируйте проблематику данной статьи, оцените аргументацию, предложенную автором.

## III. Решение задач:

Приговором суда Мотин признан виновным в совершении преступлений, предусмотренных ч. 1 ст. 330 и ст. 246 УК РФ. Судом было установлено, что Мотин незаконно произвел земляные работы по демонтажу труб оросительной системы, проходящих под землей на территории орошаемой пашни, чем причинил ущерб собственнику трубопровода и нанес вред окружающей среде. В кассационной жалобе осужденный указал, что он не может нести уголовную ответственность по

ст. 246 УК РФ, так как не обладает признаками специального субъекта данного преступления.

Подлежит ли удовлетворению кассационная жалоба Мотина?

Председатель правления фирмы «Аргус» Власов, получив телефонограмму об ожидавшихся сильных осадках, не принял мер по приведению в порядок накопительных прудов с навозом. В результате из-за трехдневного ливня навозная жижа вытекла из прудов в реку Нердиль и произошла массовая гибель рыбы.

Власов виновным себя в загрязнении вод (ст. 250 УК РФ) не признал, ссылаясь на непреодолимую силу и отсутствие в фирме средств для ремонта указанных прудов.

Подлежит ли Власов уголовной ответственности?

В течение года Урин хранил на балконе своей квартиры около 1 кг ртути — химического вещества 1-го класса опасности. Однажды, находясь в нетрезвом состоянии, Урин разлил ртуть на лестничных площадках пяти этажей и в почтовые ящики в двух подъездах дома, в 40 квартирах которого проживает более 100 человек, из них более 30 — несовершеннолетние дети.

Подлежит ли Урин уголовной ответственности?

На предприятии, деятельность которого была связана с использованием радиоактивных материалов, скопились радиоактивные отходы. Директор предприятия, полагая, что получить разрешение на их захоронение будет затруднительно, распорядился вывезти эти отходы тайно ночью и произвести несанкционированное их захоронение на свалке города.

Подлежит ли директор уголовной ответственности?

Валов, исполняя обязанности главного ветврача сельскохозяйственного предприятия, не установил требуемый по закону тридцатидневный профилактический карантин прибывшего из опасной по ящуру зоны племенного скота, в частности, племенные телки были помещены и содержались в одном помещении со скотом сельскохозяйственного предприятия. Скот обслуживался одними и теми же работниками. В результате ящуром заболел скот сельскохозяйственного предприятия, вследствие чего сельхозпредприятию был причинен крупный материальный ущерб.

Подлежит ли Валов уголовной ответственности?

Проведенные учеными-медиками исследования показали, что находящееся в районе исследования промышленное предприятие систематически нарушает Федеральный закон

«Об охране окружающей среды», превышая предельно допустимую норму концентрации вредных веществ в воздухе. Ученые установили, что в данном районе большое количество людей

и особенно детей подвержены легочным заболеваниям, прежде всего катарам верхних дыхательных путей, и аллергическим заболеваниям.

Кто и какую ответственность должен нести за наступившие опасные последствия?

Вследствие нарушения правил безопасности движения машинистом товарного поезда, перевозящего в цистернах нефтепродукты, цистерны опрокинулись и была залита значительная часть посевов близлежащего сельскохозяйственного предприятия.

Имеется ли в действиях машиниста состав преступления?

Суров, Цапов и Кульков произвели незаконный отстрел лося. Совершению данного деяния содействовал Кучин, шофер грузового автомобиля, который доставил указанных лиц на автомобиле в район охоты, зная, что они не имеют разрешения на отстрел этого животного.

Подлежат ли указанные лица уголовной ответственности?

### **Тема 33. Преступления против безопасности движения и эксплуатации транспорта**

I. Тематика рефератов:

Понятие, признаки и классификация преступлений против безопасности движения и эксплуатации транспорта (гл. 27 УК РФ).

Преступления в сфере безопасного функционирования железнодорожного, воздушного, морского, внутреннего водного транспорта и метрополитена (ст.ст. 263, 270, 271.1 УК РФ).

Преступления в сфере безопасного функционирования дорожно-транспортных средств (ст.ст. 264, 264.1 УК РФ).

Преступления в сфере безопасного функционирования всех видов транспортных средств (ст.ст. 263.1, 266, 267, 267.1, 268 УК РФ).

Иные преступления против безопасности движения и эксплуатации транспортных средств (ст.ст. 269, 271 УК РФ).

II. Практические задания

Составьте список основных понятий по теме.

Составьте таблицу поэлементного анализа изучаемых составов преступлений.

Найдите в УК РФ составы преступлений, смежные с изучаемыми составами преступлений, и составьте их сравнительную таблицу.

Проанализируйте статью А. И. Коробеева, А. И. Чучаева

«Транспортные преступления: исправление ошибок или движение по кругу?» (Уголовное право. 2019. № 5. С. 48—58). Сформулируйте проблематику данной статьи, оцените аргументацию, предложенную авторами.

III. Решение задач:

Белов и Аронов в качестве пассажиров ехали в автомобиле, управляемом водителем Ваниным. В пос. Курский Ванин задним ходом подъехал к дверям кафе «Витязь» и вместе с Ароновым вышел из кабины для разгрузки товара, а Белов остался в кабине автомобиля. Было холодно, и Белов, находясь рядом с местом водителя, по просьбе Ванина повернул ключ зажигания с целью прогреть машину, не проверив, находится рычаг переключателя скоростей в нейтральном положении или автомобиль стоит на ручном тормозе. При повороте ключа зажигания машина резко дернулась и поехала назад, прижав задней частью к стене Ванина, который от этого погиб.

Квалифицируйте действия Белова.

Водитель Бутов 7 августа около 14 ч 30 мин, управляя автоскрепером МоАЗ, двигаясь по автодороге, допустил наезд на пешехода Комова, пересекавшего улицу на зеленый свет по пешеходному переходу. В результате Комову был причинен тяжкий вред здоровью по признаку опасности для жизни.

После произошедшего Бутов не остановился и с места происшествия скрылся. Однако на следующем перекрестке в результате нарушения Бутовым ПДД автоскрепер столкнулся с легковым автомобилем «Рено». Его водитель погиб, а пассажиру был причинен тяжкий вред здоровью.

Квалифицируйте действия Бутова.

Проходящий военную службу по призыву в войсковой части сержант Панов на учебной точке — дорожке на территории полигона, управляя танком, при его остановке педаль

остановочного тормоза на защелку не поставил, рычаг избирателя переключения передач в нейтральное положение не перевел. И танк под управлением Панова начал движение вперед, совершив наезд на рядового Рубина. В результате наезда Рубину были причинены повреждения, от которых он скончался.

Квалифицируйте действия Панова.

Изменится ли квалификация, если Панов не являлся военнослужащим?

Около 22 ч 30 октября военнослужащий войсковой части лейтенант Павлов, находясь в увольнении, в состоянии опьянения двигался на угнанном им автомобиле «Ниссан-Скайлайн» по ул. Пушкина в направлении неравнозначного перекрестка с ул. Крылова. В нарушение требований дорожного знака «Уступите дорогу» и п. 13.9 Правил дорожного движения, обязывающих водителя, движущегося по второстепенной дороге, на перекрестке неравнозначных дорог уступить дорогу транспортным средствам, приближающимся по главной, Павлов, не убедившись в безопасности движения, выехал на перекресток, где произошло столкновение с автомобилем «Мерседес С-350», которым управлял гражданин Нилов, двигавшийся по главной дороге.

От столкновения управляемый Ниловым автомобиль потерял управление и был выброшен на тротуар ул. Крылова, где совершил наезд на пешехода Фролова. В результате наезда Фролову были причинены травмы, несовместимые с жизнью, от которых он скончался.

Квалифицируйте действия Павлова.

Изменится ли квалификация, если Павлов управлял гужевой повозкой?

В 18 ч 30 мин 7 декабря в пос. Солнцево в результате столкновения автомобиля КамАЗ, управляемого Юговым, и автомобиля ВАЗ-2106, управляемого Леоновым, погиб пассажир автомобиля ВАЗ-2106 Алов и водителю Леонову причинены тяжкие телесные повреждения.

Причиной столкновения стало то, что около автобусной остановки с правой стороны по ходу движения автомобиля КамАЗ в нарушение правил дорожного движения на проезжую часть выбежала пешеход Кротова, создав помеху для движения КамАЗа. Водитель Югов во избежание наезда на пешехода Кротову выехал на полосу встречного движения, где и произошло столкновение с автомобилем ВАЗ-2106.

Согласно заключению автотехнической экспертизы, Югов не располагал технической возможностью избежать наезда на пешехода Кротову путем экстренного торможения.

Квалифицируйте содеянное.

Около 17 ч 20 июля Крошкин, управляя автомобилем

«Опель», не заметил на асфальте выбоину, наехал на нее, в результате чего машина получила повреждения и опрокинулась в кювет, а находящемуся в ней пассажиру Ежову были причинены тяжкие телесные повреждения.

Крошкин пояснил, что, когда он ехал на машине, прошел небольшой дождь и края выбоины сливались с асфальтом.

Крошкин был привлечен к ответственности по ч. 1 ст. 264 УК РФ, поскольку, по мнению следствия, он нарушил п. 10.1 Правил дорожного движения.

Квалифицируйте действия Крошкина.

### **Тема 34. Преступления в сфере компьютерной информации**

I. Тематика рефератов:

Неправомерный доступ к охраняемой законом компьютерной информации.

Создание, использование и распространение вредоносных компьютерных программ.

Нарушение правил эксплуатации средств хранения, обработки или передачи компьютерной информации и информационно-телекоммуникационных сетей.

Неправомерное воздействие на критическую информационную инфраструктуру Российской Федерации.

II. Практические задания

Ознакомьтесь со статистикой преступлений, совершенных в сфере компьютерной информации в России за прошлый год.

Используя правовые базы данных «КонсультантПлюс» или

«Гарант», обобщите опубликованную судебную практику по делам о преступлениях в сфере компьютерной информации за истекший год.

III. Решение задач:

Оператор ПЭВМ Моргулина «из любопытства» попыталась проникнуть в базу данных системы ведения реестра акционеров АО «Технополис», к которой по службе не имела доступа. Результатом ее неквалифицированных действий стало уничтожение DBF-файлов, содержащих данные о количестве акций, принадлежащих каждому конкретному акционеру, и их почтовые адреса.

Квалифицируйте действия Моргулиной.

Дынина, сотрудник расчетно-кассового отдела банка, привела на работу своего малолетнего сына, который, балуясь, выключил компьютер-сервер, что привело к остановке работы РКО на два часа, в течение которых банк не мог производить операции по счетам клиентов, поэтому на один день было задержано исполнение всех платежных поручений.

Имеются ли признаки состава преступления в действиях Дыниной?

Краснов, подобрав пароль, вошел через глобальную сеть в систему файлов на компьютере Мамонова и скопировал интересующую его информацию. Указанные данные относились к личной тайне Мамонова.

Имеются ли признаки состава преступления в действиях Краснова?

Терешкин, увольняясь с предприятия, стер с диска сервера информационно-правовые базы данных, приобретенные предприятием.

Квалифицируйте действия Терешкина.

Кобелев, обходя систему паролей, проникал в коммерческие разделы различных серверов и переписывал интересующую его информацию. Указанная информация предоставлялась только зарегистрированным пользователям и за плату.

Квалифицируйте действия Кобелева.

Программист Коточкин «из интереса» создал новый компьютерный вирус и записал его на «пиратские» копии программ, которые продавал на рынке «Юнона». У покупателей, которые приобрели компакт-диски у Коточкина, после установки какой-либо программы компьютер «зависал» и прекращал работу.

Имеются ли в действиях Коточкина признаки какого-либо состава преступления?

Программист компании «Промт» Потапкин разработал программу, которая, обнаружив на компьютере нелегально установленную продукцию компании, уничтожала ее.

Имеются ли признаки состава преступления в действиях Потапкина?

Павлов установил на свой компьютер, подключенный к сети Института, свободно распространяемую программу. Вследствие чего все компьютеры Института оказались «зараженными вирусом», который при включении «зараженного» компьютера в выходные дни активировал программу форматирования жесткого диска. Благодаря внимательности системного администратора вирус был обнаружен и уничтожен.

Квалифицируйте содеянное Павловым.

## **РАЗДЕЛ 6. Преступления против государственной власти**

### **Тема 35. Преступления против основ конституционного строя и безопасности государства**

I. Тематика рефератов:

Понятие, виды и общая характеристика преступлений против основ конституционного строя и безопасности государства, отличительные признаки. Понятие конституционного строя и безопасности государства.

Характеристика преступлений экстремистской направленности (публичные призывы к осуществлению экстремистской деятельности (ст. 280 УК РФ); возбуждение ненависти либо вражды, а равно унижение человеческого достоинства (ст. 282 УК РФ); организация экстремистского сообщества (ст. 282.1 УК РФ); организация деятельности экстремистской организации (ст. 282.2 УК РФ); финансирование экстремистской деятельности (ст. 282.3 УК РФ)).

Характеристика преступлений, посягающих на сохранность государственной тайны (разглашение государственной тайны (ст. 283 УК РФ); незаконное получение сведений,



составляющих государственную тайну (ст. 283.1 УК РФ); утрата документов, содержащих государственную тайну (ст. 284 УК РФ)).

4. Характеристика иных преступлений против внешней и внутренней безопасности государства и основ конституционного строя (государственная измена (ст. 275 УК РФ); шпионаж (ст. 276 УК РФ); посягательство на жизнь государственного или общественного деятеля (ст. 277 УК РФ); насильственный захват власти или насильственное удержание власти (ст. 278 УК РФ); вооруженный мятеж (ст. 279 УК РФ); публичные призывы к осуществлению действий, направленных на нарушение территориальной целостности Российской Федерации (ст. 280.1 УК РФ); диверсия (ст. 281 УК РФ); осуществление деятельности на территории Российской Федерации иностранной или международной неправительственной организации, в отношении которой принято решение о признании нежелательной на территории Российской Федерации ее деятельности (ст. 284.1 УК РФ)).

## II. Практические задания

Составьте список основных понятий по теме.

Составьте таблицу поэлементного анализа изучаемых составов преступлений.

Найдите в УК РФ составы преступлений, смежные с изучаемыми составами преступлений, и составьте их сравнительную таблицу.

Проанализируйте статью Е. О. Рубевой, А. С. Вражнова «Проблемы формулирования дефиниций в преступлениях экстремистской направленности» (Российский следователь. 2019. № 4. С. 36—40). Сформулируйте проблематику данной статьи, оцените аргументацию, предложенную авторами.

## III. Решение задач:

В Москве на домах, в общественных местах неоднократно появлялись листовки ярко выраженного националистического характера, направленные на разжигание межнациональной розни. В ходе оперативно-розыскных мероприятий в поле зрения правоохранительных органов попал Козлов. Как выяснилось, часть листовок он напечатал дома на своей пишущей машинке, другую же часть изготовил у себя на работе.

Подлежит ли Козлов уголовной ответственности?

Доцент Сомов в научной дискуссии, посвященной поиску механизмов урегулирования межнациональных конфликтов в России, использовал факты межконфессиональных отношений христиан и мусульман. В ходе расследования по уголовному делу факт преследования Сомовым цели возбудить ненависть либо вражду между христианами и мусульманами, а равно унижить их достоинство не подтвердился.

Имеются ли в действиях Сомова признаки состава преступления, предусмотренного ст. 282 УК РФ?

Щуров, сотрудник военного завода, в разговоре со своим близким родственником Ивановым сообщил ему ряд сведений, касающихся изготавливаемой заводом продукции и составляющих государственную тайну. При разговоре присутствовала жена Иванова. Желая показать свою осведомленность о характере работы своего родственника, она в разговоре по телефону со своей приятельницей Павловой сообщила переданные Щуровым сведения.

Подлежат ли уголовной ответственности Щуров и Иванова?

Недовольный личными качествами своего начальника, Лыков решил скомпрометировать его и обеспечить себе продвижение по службе. Имея доступ к секретным документам, Лыков вложил в папку документ, числящийся за начальником и содержащий государственную тайну, и положил под палас в коридоре. Перед этим он написал анонимную записку о том, что его начальник потерял секретный документ. В результате начатого поиска папка с документом была обнаружена.

Квалифицируйте действия Лыкова.

Во время зарубежной туристической поездки гражданин Российской Федерации Силин, будучи в нетрезвом состоянии, затеял драку и причинил тяжкое увечье местному жителю. После задержания Силин был допрошен с участием представителей спецслужб, которые пообещали не привлекать его к уголовной ответственности, если он согласится сотрудничать с разведкой этой страны. Силин дал подписку о сотрудничестве. Впоследствии он предоставлял агентам разведки,

нелегально проникающим на территорию Российской Федерации, возможность жить у него в квартире. Лично сопровождал некоторых из них в поездках по городам юга России.

Как квалифицировать действия Силина?

Выстрелом из пистолета в подъезде собственного дома был убит Котов, руководитель одной из крупных общественных организаций национал-патриотического профашистского толка. Задержанный по подозрению в убийстве Лузгин, ветеран Великой Отечественной войны, заявил, что он ненавидит фашизм и будет бороться с ним до конца своих дней.

Квалифицируйте содеянное Лузгиным.

Ранее судимые Усов и Томин, недовольные тем, что исполнительная власть города приняла ряд мер по пресечению уголовного беспредела на рынках, вокзалах, в аэропорту, положили взрывное устройство в целлофановый пакет и оставили на скамейке привокзальной площади. Утром следующего дня Баева нашла целлофановый пакет и принялась разбирать его содержимое. Раздался взрыв, в результате Баева погибла, а 16 прохожих с ранениями были доставлены в больницу.

Есть ли в действиях Усова и Томина признаки состава преступления, предусмотренного ст. 281 УК РФ?

### **Тема 36. Преступления против государственной власти, интересов государственной службы в органах местного управления**

I. Тематика рефератов:

Понятие должностного лица: представитель власти; лицо, выполняющее административно-хозяйственные или организационно-распорядительные функции в государственных или муниципальных органах, в государственных или муниципальных учреждениях, в государственных корпорациях, в Вооруженных Силах Российской Федерации, других войсках и воинских формированиях Российской Федерации. Разграничение понятий

«должностное лицо» и «лицо, выполняющее управленческие функции в коммерческих или иных организациях».

Злоупотребление должностными полномочиями (ст. 285 УК РФ), превышение должностных полномочий (ст. 286 УК РФ): общие признаки составов преступлений и разграничение преступлений.

Получение взятки: признаки состава преступления (ст. 290 УК РФ).

Квалифицирующие признаки получения взятки.

Разграничение получения взятки и хищения.

Дача взятки. Основания освобождения от уголовной ответственности за дачу взятки (ст. 291 УК РФ).

Посредничество во взяточничестве (ст. 291.1 УК РФ).

Коммерческий подкуп: анализ составов преступления (ст. 204 УК РФ).

Объективные и субъективные признаки служебного подлога (ст. 292 УК РФ).

Объективные и субъективные признаки халатности (ст. 293 УК РФ).

Объективные и субъективные признаки злоупотребления полномочиями (ст. 201 УК РФ).

II. Решение задач:

Во время патрулирования военный патруль комендатуры города задержал лейтенанта Фролова, находившегося в состоянии алкогольного опьянения. Чтобы избежать неприятностей по службе, Фролов предложил командиру патруля Исайкину 100 долларов США. Поговорив с рядовыми Угловым и Добшиным, заручившись их молчанием и пообещав им по 10 долларов, Исайкин взял у Фролова 100 долларов и отпустил его.

Являются ли Фролов, Углов и Добшин субъектами преступления, предусмотренного ст. 290 УК РФ?

Работая в должности ведущего специалиста в юридическом управлении Комитета имущественных отношений Санкт-Петербурга и выполняя обязанности по проверке обоснованности заявок на приватизацию зданий и составлению по этим заявкам проектов документов юридического значения, Потапов, ознакомившись с материалами о приватизации здания МТППГ

«Моринел», при личных встречах с руководителями предприятия Кузовым и Бондаренко пытался убедить их в сложности дела, говорил, что по существу вопрос решается именно им и за положительное решение вопроса они должны уплатить лично ему 300 тыс. р.

Потапов также предложил Кузову и Бондаренко свои услуги по обеспечению быстрого и беспрепятственного прохождения их заявки по всем инстанциям КУГИ, за что они должны будут передать ему еще 70 тыс. р., которые он якобы будет передавать разным должностным лицам, фактически же намереваясь 70 тыс. р. обратить в свою пользу.

Кузов и Бондаренко заявили в прокуратуру о требованиях Потапова, и при передаче части денег Потапов был задержан.

Дайте юридическую оценку действиям Потапова.

Заведующий травматологическим отделением больницы Октябрьской железной дороги Нестерук вступил в сговор с врачом того же отделения Соболевым, который сообщал поступавшим в больницу с травмами больным, что применение более эффективного лечения зависит от заведующего отделением, который за вознаграждение 800 долларов США даст указание о применении именно этого метода лечения. Следствием установлено шесть фактов передачи денег больными Нестеруку, который часть полученных денег передавал Соболеву.

Дайте юридическую оценку действиям Нестерука и Соболева.

Директор городского парка культуры и отдыха Эйдус был привлечен к уголовной ответственности за то, что, имея полномочия на заключение договоров о предоставлении участков земли в аренду предпринимателям, получал от заинтересованных лиц вознаграждение за заключение договоров аренды.

По какой статье Эйдус может быть привлечен к уголовной ответственности: по ст. 290 УК РФ или по ст. 204 УК РФ?

Рогожин, работавший заведующим хирургическим отделением в одной из городских больниц, был признан судом виновным в получении взяток. Материалами дела установлено, что он неоднократно получал деньги и подарки от больных в качестве благодарности за удачно сделанные операции и за внеочередное помещение больных в больницу.

Содержится ли в действиях Рогожина состав преступления?

Судебный пристав-исполнитель Семенов, желая ускорить возмещение ущерба своему знакомому Ключеву, произвел принудительное исполнение решения суда до вступления его в законную силу, а изъятое у ответчика Сотова имущество передал Ключеву.

По жалобе ответчика решение суда было отменено и при новом рассмотрении дела сумма взыскания была уменьшена в два раза.

Подлежит ли Семенов привлечению к уголовной ответственности?

Командир отделения пожарной охраны Ковальский договорился с пожарным — водителем Сергеевым выехать на пожарной автомашине в г. Москву, чтобы отвезти своего отца. Ковальский в этих целях заполнил бланк путевого листа о вызове на пожар и дал ложный сигнал тревоги. На обратном пути из Москвы в результате грубого нарушения правил дорожного движения водитель Сергеев выехал на остановку общественного транспорта, что привело к смерти восьми человек.

Ковальский был осужден по ч. 3 ст. 285 и ст. 292 УК РФ. Суд мотивировал свой приговор тем, что учинение Ковальским служебного подлога дало возможность выехать с территории пожарной части на автомобиле, на котором впоследствии была совершена авария.

Прокомментируйте приговор суда.

### **Тема 37. Преступления против правосудия**

I. Тематика рефератов:

Правосудие как объект уголовно-правовой охраны. Понятие и система преступлений против правосудия.

Преступления против лиц, участвующих в осуществлении правосудия или предварительного расследования.

Воспрепятствование осуществлению правосудия и производству предварительного расследования (ст. 294 УК РФ).

Посягательство на жизнь лица, осуществляющего правосудие или предварительное расследование (ст. 295 УК РФ). Угроза или насильственные действия в связи с осуществлением правосудия или производством предварительного расследования (ст. 296 УК РФ).

Неуважение к суду (ст. 297 УК РФ). Клевета в отношении судьи, присяжного заседателя, прокурора, следователя, лица, производящего дознание, судебного пристава (ст. 298 УК РФ).

Преступления против правосудия, совершенные должностными лицами органов правосудия или предварительного расследования. Привлечение заведомо невиновного к уголовной ответственности или незаконное возбуждение уголовного дела (ст. 299 УК РФ).

Незаконное освобождение от уголовной ответственности (ст. 300 УК РФ). Незаконные задержание, заключение под стражу или содержание под стражей (ст. 301 УК РФ).

Принуждение к даче показаний (ст. 302 УК РФ). Вынесение за вedomо неправосудных приговора, решения или иного судебного акта (ст. 305 УК РФ).

Преступления против порядка обеспечения доказательств. Фальсификация доказательств и результатов оперативно-розыскной деятельности (ст. 303 УК РФ).

Провокация взятки, коммерческого подкупа либо подкупа в сфере закупок товаров, работ, услуг для обеспечения государственных или муниципальных нужд (ст. 304 УК РФ).

Заведомо ложный донос (ст. 306 УК РФ).

Заведомо ложные показание, заключение эксперта, специалиста или неправильный перевод (ст. 307 УК РФ).

Отказ свидетеля или потерпевшего от дачи показаний (ст. 308 УК РФ).

Подкуп или принуждение к даче показаний или уклонению от дачи показаний либо к неправильному переводу (ст. 309 УК РФ).

Укрывательство преступлений (ст. 316 УК РФ).

Преступления против уголовно-процессуальной тайны. Разглашение данных предварительного расследования (ст. 310 УК РФ).

Разглашение сведений о мерах безопасности, применяемых в отношении судьи и участников уголовного процесса (ст. 311 УК РФ).

Преступления, препятствующие исполнению решений органов правосудия.

Незаконные действия в отношении имущества, подвергнутого описи или аресту либо подлежащего конфискации (ст. 312 УК РФ).

Побег из места лишения свободы, из-под ареста или из-под стражи (ст. 313 УК РФ).

## II. Практические задания

Составьте глоссарий основных понятий по теме.

Составьте схему сходства и различия (по элементам) составов преступлений, предусмотренных ст.ст. 277, 295 и 317 УК РФ.

Найдите и проанализируйте несколько различных определений понятия «правосудие».

Составьте формулу обвинения лица в совершении неуважения к суду (ст. 297 УК РФ) с обязательным описанием, в чем выразилась общественная опасность данного деяния.

Найдите и выпишите из Конвенции против пыток и других жестоких, бесчеловечных или унижающих достоинство видов обращения и наказания 1984 года определение пытки. Определите основания ответственности за пытку по действующему УК РФ.

Составьте схему сходства и различия (по элементам) составов преступлений, предусмотренных ст.ст. 128.1 и 306 УК РФ.

Выберите два состава преступлений против правосудия и изложите основные проблемы, связанные с квалификацией данных преступлений.

## III. Решение задач:

Защитник подговорил двух своих знакомых дать следователю ложные свидетельские показания, подтверждающие алиби подзащитного, пообещав денежное вознаграждение каждому из них. Будучи допрошенными в качестве свидетелей, указанные лица подтвердили якобы имеющееся алиби.

Квалифицируйте содеянное защитником и его знакомыми.

Б., управляя собственным автомобилем в нетрезвом состоянии, нарушил правила дорожного движения и сбил насмерть пешехода, после чего с места происшествия скрылся. С

целью скрыть свою причастность к ДТП и получить страховое возмещение в сумме не менее 3 млн р. Б. написал в отделе полиции заявление об угоне его автомобиля.

Квалифицируйте содеянное Б.

Имея в производстве три уголовных дела по фактам нераскрытых квартирных краж, следователь предложил обвиняемому в грабеже «взять вину в совершении краж на себя», пообещав взамен походить перед гособвинителем и судьей о смягчении наказания по приговору. Согласившись, обвиняемый подписал продиктованные следователем показания в протоколе явки с повинной по фактам краж.

Квалифицируйте содеянное следователем и обвиняемым.

Следователь подготовил тексты показаний от имени ряда лиц, внося в них ложные сведения о том, что в определенный период времени директором ООО являлся Я. Подписав составленные протоколы допросов от имени указанных лиц, следователь приобщил их к материалам ранее возбужденного уголовного дела в качестве доказательства вины Я. в совершении преступления, предусмотренного п. «б» ч. 2 ст. 199 УК РФ. Затем следователь составил постановление о привлечении Я. в качестве обвиняемого в совершении данного преступления и объявил постановление Я. и его защитнику, а также составил протокол допроса обвиняемого Я. без фактического проведения допроса, внося в него ложные сведения о том, что Я. признает себя виновным в предъявленном ему обвинении. Постановление о привлечении Я. в качестве обвиняемого и протокол его допроса следователь приобщил к материалам уголовного дела.

Квалифицируйте содеянное следователем.

В производстве следователя находилось уголовное дело по обвинению в убийстве из корыстных побуждений. Защитник по просьбе отца обвиняемого предложил следователю изменить статью обвинения на менее строгую, пообещав за это отправить следователя и его семью на отдых за счет турфирмы, владельцем которой был отец обвиняемого. Согласившись, следователь изъял из дела и уничтожил несколько протоколов допроса свидетелей, переквалифицировал содеянное на причинение смерти по неосторожности, предъявил новое обвинение и направил дело в суд.

Квалифицируйте содеянное следователем, защитником, отцом обвиняемого.

О. в кабинете следователя пытался передать последнему 100 тыс. р. наличными за прекращение уголовного дела в отношении своего племянника, законно привлекаемого к уголовной ответственности. В ответ на отказ следователя принять деньги, желая отомстить последнему, О. обратился к руководителю следственного органа с сообщением о том, что якобы следователь требует от О. 10 тыс. долларов США за прекращение уголовного дела. Затем О. вошел в кабинет следователя и положил на его стол конверт с деньгами. В этот момент вошли сотрудники управления собственной безопасности и уличили следователя в получении взятки.

Квалифицируйте содеянное О.

### **Тема 38. Преступления против порядка управления**

I. Тематика рефератов:

Понятие и виды преступлений против порядка управления.

Посягательства на представителей власти и иных лиц в связи с управленческой деятельностью государственных органов (ст.ст. 317—321 УК РФ).

Посягательства на неприкосновенность и порядок функционирования Государственной границы Российской Федерации и авторитет символов государственности (ст.ст. 322—323, 329 УК РФ).

Посягательства на порядок обращения официальных документов и государственных наград (ст.ст. 324—327.1 УК РФ).

Посягательство на порядок призыва на военную и альтернативную гражданскую службу (ст. 328 УК РФ).

Посягательства на порядок осуществления оспариваемых прав и своих право и обязанностей (ст. 330—330.2 УК РФ).

## II. Практические задания

Составьте список основных понятий по теме (15—20 слов).

Составьте схему сходства и различия (по элементам) составов преступлений, предусмотренных ст.ст. 277, 285 и 317 УК РФ.

Найдите и выпишите определения следующих понятий: представитель власти, официальный документ, государственная награда, штамп, печать, иной важный личный документ, марка акцизного сбора (акцизная марка), специальная марка, знак соответствия, удостоверение, бланк.

Составьте формулу обвинения лица в совершении преступления, предусмотренного одной из статей УК РФ — ст.ст. 317, 318, 319, 325, 327 УК РФ.

Составьте схему сходства и различия (по элементам) составов преступлений, предусмотренных ст.ст. 163 и 330 УК РФ.

Найдите в опубликованной судебной практике 2—3 решения суда по изученной теме.

Выберите два состава преступлений против порядка управления и изложите основные проблемы, связанные с квалификацией данных преступлений.

## III. Решение задач:

Сотрудники полиции Лосев и Смирнов в два часа ночи остановили на улице гражданина и попросили его предъявить документы, но тот отказался. Ему было предложено следовать в райотдел внутренних дел. По пути неизвестный пытался убежать, но Лосев и Смирнов остановили его. Тогда он лег на скамейку и отказался следовать дальше. Лосев по рации вызвал дежурную машину. Когда неизвестного сажали в машину, он, вырываясь, нанес удар рукой по лицу Смирнову, причинив легкий вред здоровью. Задержанный оказался военнослужащим срочной службы Кротовым, который ушел из воинской части в самовольную отлучку, переодевшись в гражданскую одежду.

Квалифицируйте действия Кротова.

Инспекторы отдела полиции по охране дипломатических представительств г. Москвы Шишликов и Степанов в 23 часа совершали обход территории. Подбежавшие к ним граждане сообщили, что в помещение детского спортивного клуба ворвались

несколько молодых людей, один из них с пистолетом, угрожая этим пистолетом, требуют у администрации клуба деньги.

Войдя в помещение клуба и представившись, сотрудники полиции потребовали прекратить действия, но в ответ один из этих молодых людей — Сажин нанес Степанову сильный удар по голове, а другой — Федин открыл огонь из пистолета по сотрудникам полиции, в результате Шишликов был убит.

Квалифицируйте действия указанных лиц.

Заведующий цехом трикотажных изделий Ковалев увидел, что слесарь-ремонтник Одинцов взял из приготовленной к сдаче на склад продукции одну мужскую рубашку и положил ее в ящик с инструментами, а затем пошел к выходу. Ковалев догнал Одинцова и потребовал, чтобы тот прошел с ним в дирекцию. Одинцов положил рубашку на место, достал из кармана нож и сказал, что если Ковалев расскажет кому-либо о происшедшем, то он ему перережет горло.

Содержится ли в действиях Одинцова состав преступления?

Белов неоднократно сопровождал до поликлиники нуждающегося в систематическом медицинском контроле своего родственника Гурьянова и вместе с ним заходил в кабинет врача. Пользуясь тем, что врач занимался осмотром больного, Белов незаметно прятал в имеющуюся при нем книгу незаполненные бланки листков нетрудоспособности и рецептов с печатью поликлиники. Похищенные бланки листков нетрудоспособности он заполнял и представлял на работе для оправдания прогулов, а бланки рецептов продавал наркоманам.

Квалифицируйте действия Белова.

Органами предварительного следствия Вербицкому было предъявлено обвинение в том, что он в январе 2020 года у неустановленного следствием лица приобрел на свое имя поддельные водительские права, которые предъявил в феврале 2020 года инспектору ГИБДД, задержавшему его в связи с тем, что он управлял автомобилем в нетрезвом виде.

Районным судом Вербицкий был оправдан за отсутствием в его деянии состава преступления.

Правильно ли решение суда?

## **РАЗДЕЛ 7. Раздел XI УК РФ. Преступления против военной службы**

### **Тема 39. Преступления против военной службы**

I. Тематика рефератов:

Общая характеристика преступлений против военной службы.

Преступления против порядка подчиненности и воинских уставных отношений (ст.ст. 332—336 УК РФ).

Преступления против порядка прохождения военной службы (ст.ст. 337—339 УК РФ).

Преступления против порядка несения специальных видов военной службы (ст.ст. 340—344 УК РФ).

Преступления против порядка использования военного имущества (ст.ст. 345—348 УК РФ).

Преступления против порядка обращения с оружием, эксплуатации военно-технических средств (ст.ст. 349—352 УК РФ).

II. Практические задания

Составьте список основных понятий по теме (10—15 слов).

Изучите Федеральный закон от 28 марта 1998 г. № 53-ФЗ

«О воинской обязанности и военной службе», выпишите основные понятия.

Изучите постановления Пленума Верховного Суда Российской Федерации «О практике рассмотрения судами уголовных дел об уклонении от призыва на военную службу и от прохождения военной или альтернативной гражданской службы» от 3 апреля 2008 г. № 3 (в ред. Постановления Пленума Верховного Суда Российской Федерации от 23 декабря 2010 г. № 31) и «О практике применения судами законодательства о воинской обязанности, военной службе и статусе военнослужащих» от 29 мая 2014 г. № 8 (в ред. Постановления Пленума Верховного Суда Российской Федерации от 28 июня 2016 г. № 27) и составьте их конспект.

Составьте схему сходства и различия (по элементам) составов преступлений, предусмотренных ст.ст. 337 и 338 УК РФ.

Составьте формулу обвинения лица в совершении какого-либо преступления против военной службы.

Составьте схему сходства и различия (по элементам) составов преступлений, предусмотренных ст.ст. 350 и 264 УК РФ.

Найдите в опубликованной судебной практике 2—3 решения суда по изученной теме.

Выберите два состава преступлений против военной службы и изложите основные проблемы, связанные с квалификацией этих преступлений.

III. Решение задач:

Н-ским гарнизонным военным судом рядовой Лушин наряду с другими преступлениями был признан виновным в самовольном оставлении части и неявке в срок без уважительных причин на службу продолжительностью свыше 10 суток и осужден по ч. 3 ст. 337 УК РФ.

Из материалов дела усматривалось, что Лушин до призыва на военную службу совершил хищение чужого имущества и в отношении его велось предварительное следствие. Затем он был призван в армию и в период прохождения военной службы был осужден районным судом по пп. «а» и «в» ч. 2 ст. 158 УК РФ к двум годам лишения свободы условно с испытательным сроком два года.

Правильно ли Лушин осужден гарнизонным военным судом по ч. 3 ст. 337 УК РФ? Обоснуйте Ваше решение.

Калининградским гарнизонным военным судом Воронин и Кондрашов были признаны виновными в числе других преступлений и в нарушении уставных правил внутренней службы, повлекшем тяжкие последствия.

Будучи дневальными по специальным объектам, Воронин и Кондрашов допускали на указанные объекты сослуживцев Иванченко, Лунева и Фокина, которые совершали хищения радиодеталей из охраняемой дневальными техники.

Действия Воронина и Кондрашова были квалифицированы по ч. 1 ст. 344 УК РФ.

Правильна ли квалификация действий Воронина и Кондрашова? Ознакомьтесь с Уставом внутренней службы Вооруженных

Сил Российской Федерации (глава 6), обоснуйте решение.

Подлежат ли уголовной ответственности Иванченко, Лунев и Фокин?

Рядовой Иванов Пушкинским гарнизонным военным судом за публичное избиение двух сослуживцев более позднего срока призыва с причинением одному из них травмы головы средней тяжести осужден к лишению свободы по пп. «б», «д» ч. 2 ст. 335 УК РФ.

Материалами дела установлено, что командованием части Иванов был несвоевременно уволен в запас.

Правильно ли решение суда?

17 июня 2000 г. во время несения службы в качестве часовых различных постов внутреннего караула части Бабур по заранее достигнутой договоренности о хищении военного имущества пропустил на территорию охраняемого им поста Мамышева, оставившего свой пост, и тот из охраняемых караулом танков похитил две радиостанции общей стоимостью 20 835 р. 90 к.

Квалифицируйте действия Мамышева и Бабура.

В конце октября в казарме Бедиров избил рядового Банщикова, которому нанес несколько ударов кулаком в грудь и обутыми ногами в поясницу. В начале ноября Бедиров вновь дважды избил Банщикова.

В другие дни ноября Бедиров нанес по одному удару обутой ногой в грудь рядовому Ракутину и кулаком в область груди Иванову.

Квалифицируйте действия Бедирова.

## **РАЗДЕЛ 8. Раздел XII УК РФ. Преступления против мира и безопасности человечества**

### **Тема 40. Преступления против мира и безопасности человечества. Соотношение российского и международного уголовного права. Особенности ответственности за отдельные виды преступлений по уголовному праву зарубежных стран.**

I. Тематика рефератов:

Понятие и система преступлений против мира и безопасности человечества.

Преступления против безопасности человечества: объективные и субъективные признаки геноцида и экоцида.

Преступления против международного мира: объективные и субъективные признаки преступлений агрессии.

Объективные и субъективные признаки публичных призывов к развязыванию агрессивной войны.

Объективные и субъективные признаки незаконного оборота оружия массового поражения.

Объективные и субъективные признаки нападения на лиц и учреждения, которые пользуются международной защитой.

Военные преступления. Применение запрещенных средств и методов ведения войны; наемничество.

II. Практические задания

Изучите рекомендованные нормативные акты и литературу.

Найдите и изучите материалы по Нюрнбергскому процессу.

Сопоставьте положения международных конвенций о преступлениях против мира и безопасности человечества с уголовным законодательством Российской Федерации.



### III. Решение задач:

В течение двух лет уроженцы Чечни Гайчаев и Халидов грабили и насиловали жителей станицы Червленая. Их жертвами становились только русские. Чеченцев они не трогали, опасаясь кровной мести. Находясь в состоянии опьянения, они врываются в дома, насиловали женщин, истязали детей, убивали и женщин, и мужчин, и стариков, и детей. Гайчиев заявил, что его целью было убийство русских, проживающих в Чечне.

Содержатся ли в действиях Гайчиева и Халидова признаки преступления, предусмотренного ст. 357 УК РФ?

Грузовой автомобиль, не соответствующий требованиям безопасности, перевозивший на золотоносное месторождение цианид натрия, упал в реку, которая впадала в большое озеро. В результате акватория реки и озера была заражена смертельным ядом, убившим все живое. В связи с отравлением цианидом натрия было госпитализировано 850 жителей села, расположенного на берегу реки. Два человека скончались. Создалась угроза превращения озера в «мертвое море».

Усматриваются ли в данном случае признаки экоцида?

Глава московского отделения одной из партий 14 мая 2002 г. направил заявление в Генеральную прокуратуру Российской Федерации, требуя возбудить уголовное дело в отношении депутата Государственной Думы Р. «за публичные призывы к развязыванию агрессивной войны против соседнего государства (Грузии), совершенное с использованием средств массовой информации». В заявлении также указывалось, что 13 мая 2002 г. в прессе было распространено заявление Р. под заголовком «Р. утверждает: организатор теракта в Каспийске скрывается в Панкисском ущелье Грузии». В тексте приводятся следующие слова Р.: «Никаких моральных ограничений у российского руководства на проведение войсковой операции в Панкисском ущелье после 9 мая быть не должно, как их не было у руководства США после 11 сентября прошлого года». В этом высказывании заявитель усматривает признаки преступления, предусмотренного ч. 2 ст. 354 УК РФ.

Согласны ли Вы с такой квалификацией?

В 2003 году в Москве было совершено нападение на посла Республики Гана и его водителя. Потерпевшие были избиты группой молодых людей, когда потерпевшие совершали свою ежедневную пробежку. По свидетельству водителя посла, нападавшие сначала что-то кричали вслед бегунам, затем нагнали и стали избивать. При этом один из нападавших фиксировал все происходящее на камеру. В результате инцидента посол и его водитель получили многочисленные ушибы лица и тела.

Содержатся ли в действиях нападавших признаки преступления, предусмотренного ст. 360 УК РФ?

В Мюнхене 17 сентября 2000 г. около 22.00 полицией был задержан атташе Генерального консульства России К. Он следовал на автомашине по служебным делам, но был остановлен под предлогом превышения скорости. Полицейские в предельно грубой форме потребовали от него покинуть автомобиль для проведения теста на алкоголь. Все заявления К. относительно того, что он дипломат и имеет подтверждающие его статус документы, не принимались полицейскими во внимание. Более того, они демонстративно подчеркивали, что

«не признают никакого дипломатического иммунитета». Против К. была применена грубая физическая сила. Его выволокли из автомобиля, избили, надели наручники и заставили сдать анализ крови в Институте судебной экспертизы. Телесные повреждения, нанесенные полицейскими, были удостоверены в одной из клиник. Проведенный анализ крови показал отсутствие в ней алкоголя.

Содержатся ли в действиях сотрудников полиции признаки преступления, предусмотренного ст. 360 УК РФ?

В январе 2000 года российскими правоохранительными органами в Чечне была арестована женщина-снайпер, входившая в группу «Белые чулки», которая воевала в составе отряда чеченского полевого командира Басаева. Двадцатидвухлетняя Елена, гражданка Украины, вступила в отряд Басаева в 1995 году — в ходе первой чеченской войны. Услышав, что боевики

хорошо платят тем, кто вступает в их отряды, Елена решила заработать деньги на свою свадьбу. Елена убила более 20 российских солдат и служащих внутренних войск.

Как квалифицировать действия Елены?

### ***1.3. Методические материалы по написанию курсовой работы***

Курсовая работа представляет собой законченную научно-исследовательскую работу, назначение которой состоит в углублении теоретической и практической подготовки будущего специалиста, в приобретении им опыта научно-исследовательской деятельности, в совершенствовании навыков самостоятельной работы, обращенное к актуальным проблемам современного юридического знания и имеющее выход в практику деятельности специалиста.

Курсовая работа выполняется по конкретной дисциплине в соответствии с учебным планом и отражает возможность самостоятельно решать научную проблему.

Курсовая работа должна соответствовать следующим требованиям:

- быть выполненной на достаточном теоретическом уровне;
- включать анализ не только теоретического, но и эмпирического материала;
- основываться на результатах самостоятельного исследования, иметь обязательные самостоятельные выводы после каждой главы и в заключении работы;
- быть оформленной в соответствии с требованиями и выполненной в указанные сроки.

Курсовая работа обычно включает: титульный лист, содержание, введение, основной текст, состоящий из 2 глав (как правило, 2–4 параграфа в каждой главе) с краткими и четкими выводами к каждому параграфу, общими выводами после каждой главы, заключение по работе в целом, список литературы и, при необходимости, приложение. Объемные таблицы, графики, рисунки целесообразно приводить в приложениях.

Введение является важной частью курсовой работы, так как отражает содержание этапа планирования исследования. Во введении раскрываются актуальность, цель, объект, предмет, гипотеза, задачи, методы исследования, описываются выборка и база исследования. Объем введения обычно составляет 3–4 страницы.

Обязательным требованием к любой научной работе является ее актуальность. Раскрытие актуальности темы отражает степень ее понимания с точки зрения дефектологии и специальной психологии. При раскрытии актуальности темы исследования обычно приходят к выводу о недостаточной ее изученности. Описание актуальности исследования помогает сформулировать тему исследования.

Далее определяется цель исследования. Цель представляет собой желаемый конечный результат.

Исходя из цели, определяются объект и предмет исследования. Объект – это процесс или явление, порождающее проблемную ситуацию и избранное для изучения. В психолого-педагогических исследованиях объектами могут выступать как группы испытуемых, так и сами психические явления. Однако в качестве объекта рекомендуется выбирать именно изучаемые явления.

Предмет исследования – это тот аспект проблемы, исследуя который, мы познаем целостный объект, выделяя его главные, наиболее существенные признаки. Предмет является стороной или частью объекта. Именно предмет определяет тему научного исследования и отражается в названии курсовой работы.

Далее во введении формулируется гипотеза исследования. Гипотеза – это научное предположение, допущение, истинное значение которого неопределенно. Научная гипотеза всегда выходит за пределы простой регистрации фактов, служит их объяснению и предсказанию. В процессе исследования гипотеза может корректироваться.

После формулировки гипотезы перечисляются задачи, которые исследователь ставит перед собой в ходе исследования. Задачи – это выбор путей и средств для достижения цели исследования. Задачи исследования выступают как частные, сравнительно самостоятельные цели исследования в

конкретных условиях проверки сформулированной гипотезы.

Далее указываются методы исследования. Методы исследования – это способы познания явлений действительности и их закономерностей.

Основная часть курсовой работы должна составлять не менее 70% ее полного объема. Как правило, она включает две главы, в свою очередь разделенные на параграфы. Это обеспечивает структурированность текста и служит логике раскрытия темы.

Название каждой главы или параграфа необходимо сформулировать таким образом, чтобы оно не оказалось шире темы работы или не совпадало с ней. Порядок изложения материала в тексте должен быть подчинен основной идее работы, при этом логичность изложения достигается, когда каждый параграф является базой для изложения материала в последующем параграфе.

После каждого параграфа целесообразно делать краткий вывод, резюмирующий его. Также выводы следует делать после каждой главы. Первая и вторая главы должны быть сбалансированы по объему.

Общие требования к оформлению

Объем курсовой работы без приложений должен составлять около 30 страниц.

Курсовая работа выполняется на листах формата А4.

Требования к оформлению:

- шрифт Times New Roman;
- межстрочный интервал – 1,5;
- размер шрифта – 14 пунктов.

Поля: левое – 30 мм, правое – 15 мм, верхнее – 20 мм, нижнее – 20 мм.

Абзацный отступ – 1,25 см. В заголовках абзацный отступ не делается.

Страницы нумеруются арабскими цифрами.

Нумерация страниц должна быть сквозной. Титульный лист включается в общую нумерацию, но номер на нем не ставится. Номера страниц проставляются по центру снизу страницы.

Библиографические описания, включенные в список литературы, располагаются в алфавитном порядке.

Все библиографические описания должны быть составлены в соответствии ГОСТ 7.1-2003.

## **2. МЕТОДИЧЕСКИЕ РЕКОМЕНДАЦИИ ДЛЯ ОБУЧАЮЩИХСЯ ПО ОСВОЕНИЮ ДИСЦИПЛИНЫ (МОДУЛЯ) И САМОСТОЯТЕЛЬНОЙ РАБОТЕ**

Освоение обучающимся дисциплины (модуля) «Уголовное право» предполагает изучение материалов дисциплины на аудиторных занятиях и в ходе самостоятельной работы. Аудиторные занятия проходят в форме лекций, семинаров, практических и лабораторных занятий. Самостоятельная работа включает разнообразный комплекс видов и форм работы обучающихся.

Для успешного освоения дисциплины (модуля) и достижения поставленных целей необходимо внимательно ознакомиться с рабочей программы дисциплины (модуля), доступной в электронной информационно-образовательной среде РГСУ.

Следует обратить внимание на списки основной и дополнительной литературы, на предлагаемые преподавателем ресурсы информационно-телекоммуникационной сети Интернет. Эта информация необходима для самостоятельной работы обучающегося.

При подготовке к аудиторным занятиям необходимо помнить особенности каждой формы его проведения.

*Подготовка к учебному занятию лекционного типа заключается в следующем.*

С целью обеспечения успешного обучения обучающийся должен готовиться к лекции, поскольку она является важнейшей формой организации учебного процесса, поскольку:

- знакомит с новым учебным материалом;
- разъясняет учебные элементы, трудные для понимания;
- систематизирует учебный материал;
- ориентирует в учебном процессе.

С этой целью:

- внимательно прочитайте материал предыдущей лекции;
- ознакомьтесь с учебным материалом по учебнику и учебным пособиям с темой прочитанной лекции;
- внесите дополнения к полученным ранее знаниям по теме лекции на полях лекционной тетради;
- запишите возможные вопросы, которые вы зададите лектору на лекции по материалу изученной лекции;
- постарайтесь уяснить место изучаемой темы в своей подготовке;
- узнайте тему предстоящей лекции (по тематическому плану, по информации лектора) и запишите информацию, которой вы владеете по данному вопросу.

*Подготовка к занятию семинарского типа.*

При подготовке и работе во время проведения занятий семинарского типа следует обратить внимание на следующие моменты: на процесс предварительной подготовки, на работу во время занятия, обработку полученных результатов, исправление полученных замечаний.

Предварительная подготовка к учебному занятию семинарского типа заключается в изучении теоретического материала в отведенное для самостоятельной работы время, ознакомление с инструктивными материалами с целью осознания задач практического занятия, техники безопасности при работе с приборами, веществами.

Работа во время проведения учебного занятия семинарского типа включает:

- консультирование студентов преподавателями и вспомогательным персоналом с целью предоставления исчерпывающей информации, необходимой для самостоятельного выполнения предложенных преподавателем задач.
- самостоятельное выполнение заданий согласно обозначенной рабочей программой дисциплины (модуля) тематики.

*Самостоятельная работа.*

Самостоятельная работа - планируемая учебная, учебно-исследовательская, научно-исследовательская работа студентов, выполняемая во внеаудиторное (аудиторное) время по заданию и при методическом руководстве преподавателя, но без его непосредственного участия (при частичном непосредственном участии преподавателя, оставляющем ведущую роль за работой студентов).

Для более углубленного изучения темы задания для самостоятельной работы рекомендуется выполнять параллельно с изучением данной темы. При выполнении заданий по возможности используйте наглядное представление материала.

Самостоятельная работа студентов в ВУЗе является важным видом учебной и научной деятельности студента. Самостоятельная работа студентов играет значительную роль в рейтинговой технологии обучения.

К современному специалисту в области медицины общество предъявляет достаточно широкий перечень требований, среди которых немаловажное значение имеет наличие у выпускников определенных навыков (компетенций) и умения самостоятельно добывать знания из различных источников, систематизировать полученную информацию, давать оценку конкретной профессиональной ситуации. Формирование такого умения происходит в течение всего периода обучения.

В процессе самостоятельной работы студент приобретает необходимые для будущей специальности компетенции, навыки самоорганизации, самоконтроля, самоуправления, саморефлексии и становится активным самостоятельным субъектом учебной деятельности.

Самостоятельная работа студентов должна оказывать важное влияние на формирование личности будущего специалиста, его компетентность. Каждый студент самостоятельно определяет режим своей работы и меру труда, затрачиваемого на овладение учебным содержанием по каждой дисциплине. Он выполняет внеаудиторную работу по личному индивидуальному плану, в зависимости от его подготовки, времени и других условий.

***Виды самостоятельной работы.***

***Работа с литературой.***

При работе с книгой необходимо подобрать литературу, научиться правильно ее читать, вести записи. Для подбора литературы в библиотеке используются алфавитный и систематический каталоги. Важно помнить, что рациональные навыки работы с книгой - это всегда большая экономия времени и сил. Правильный подбор учебников рекомендуется преподавателем, читающим лекционный курс. Необходимая литература может быть также указана в методических разработках по данному курсу. Изучая материал по учебнику, следует переходить к следующему вопросу только после правильного уяснения предыдущего, описывая на бумаге все выкладки и вычисления (в том числе те, которые в учебнике опущены или на лекции даны для самостоятельного вывода). При изучении любой дисциплины большую и важную роль играет самостоятельная индивидуальная работа. Особое внимание следует обратить на определение основных понятий курса. Студент должен подробно разбирать примеры, которые поясняют такие определения, и уметь строить аналогичные примеры самостоятельно. Нужно добиваться точного представления о том, что изучаешь. Полезно составлять опорные конспекты. При изучении материала по учебнику полезно в тетради (на специально отведенных полях) дополнять конспект лекций. Там же следует отмечать вопросы, выделенные студентом для консультации с преподавателем. Выводы, полученные в результате изучения, рекомендуется в конспекте выделять, чтобы они при перечитывании записей лучше запоминались. Опыт показывает, что многим студентам помогает составление листа опорных сигналов, содержащего важнейшие и наиболее часто употребляемые формулы и понятия. Такой лист помогает запомнить формулы, основные положения лекции, а также может служить постоянным справочником для студента. Различают два вида чтения: первичное и вторичное. Первичное - это внимательное, неторопливое чтение, при котором можно остановиться на трудных местах.

Задача вторичного чтения - полное усвоение смысла целого (по счету это чтение может быть и не вторым, а третьим или четвертым). Самостоятельная работа с учебниками и книгами (а также самостоятельное теоретическое исследование проблем, обозначенных преподавателем на лекциях) – это важнейшее условие формирования у себя научного способа познания.

Чтение научного текста является частью познавательной деятельности. Ее цель – извлечение из текста необходимой информации. От того, насколько осознанно читающим собственная внутренняя установка при обращении к печатному слову (найти нужные сведения, усвоить информацию полностью или частично, критически проанализировать материал и т.п.) во многом зависит эффективность осуществляемого действия.

#### ***Методические рекомендации по составлению конспекта:***

1. Внимательно прочитайте текст. Уточните в справочной литературе непонятные слова. При записи не забудьте вынести справочные данные на поля конспекта;

2. Выделите главное, составьте план;

3. Кратко сформулируйте основные положения текста, отметьте аргументацию автора;

4. Законспектируйте материал, четко следуя пунктам плана. При конспектировании старайтесь выразить мысль своими словами. Записи следует вести четко, ясно.

5. Грамотно записывайте цитаты. Цитируя, учитывайте лаконичность, значимость мысли. В тексте конспекта желательно приводить не только тезисные положения, но и их доказательства. При оформлении конспекта необходимо стремиться к емкости каждого предложения. Мысли автора книги следует излагать кратко, заботясь о стиле и выразительности написанного. Число дополнительных элементов конспекта должно быть логически обоснованным, записи должны распределяться в определенной последовательности, отвечающей логической структуре произведения. Для уточнения и дополнения необходимо оставлять поля. Овладение навыками конспектирования требует от студента целеустремленности, повседневной самостоятельной работы.

#### ***Методические материалы по самостоятельному решению задач***

При самостоятельном решении задач нужно обосновывать каждый этап решения, исходя из теоретических положений курса. Если студент видит несколько путей решения проблемы (задачи), то нужно сравнить их и выбрать самый рациональный. Полезно до начала вычислений составить краткий план решения проблемы (задачи). Решение проблемных задач или примеров следует излагать подробно, вычисления располагать в строгом порядке, отделяя

вспомогательные вычисления от основных. Решения при необходимости нужно сопровождать комментариями, схемами, чертежами и рисунками. Следует помнить, что решение каждой учебной задачи должно доводиться до окончательного логического ответа, которого требует условие, и по возможности с выводом. Полученный ответ следует проверить способами, вытекающими из существа данной задачи. Полезно также (если возможно) решать несколькими способами и сравнить полученные результаты. Решение задач данного типа нужно продолжать до приобретения твердых навыков в их решении.

### ***Методические материалы к выполнению реферата***

Реферат (от лат. *refere* – сообщать) – краткое изложение в письменном виде или в форме публикации доклада, содержания научного труда (трудов), литературы по теме. Работа над рефератом условно разделяется на выбор темы, подбор литературы, подготовку и защиту плана; написание теоретической части и всего текста с указанием библиографических данных используемых источников, подготовку доклада, выступление с ним. Тематика рефератов полностью связана с основными вопросами изучаемого курса.

Список литературы к темам не дается, и обучающиеся самостоятельно ведут библиографический поиск, причем им не рекомендуется ограничиваться университетской библиотекой.

Важно учитывать, что написание реферата требует от обучающихся определенных усилий. Особое внимание следует уделить подбору литературы, методике ее изучения с целью отбора и обработки собранного материала, обоснованию актуальности темы и теоретического уровня обоснованности используемых в качестве примеров фактов какой-либо деятельности.

Выбрав тему реферата, начав работу над литературой, необходимо составить план. Изучая литературу, продолжается обдумывание темы, осмысливание прочитанного, делаются выписки, сопоставляются точки зрения разных авторов и т.д. Реферативная работа сводится к тому, чтобы в ней выделились две взаимосвязанные стороны: во-первых, ее следует рассматривать как учебное задание, которое должен выполнить обучаемый, а во-вторых, как форму научной работы, творческого воображения при выполнении учебного задания.

Наличие плана реферата позволяет контролировать ход работы, избежать формального переписывания текстов из первоисточников.

Оформление реферата включает титульный лист, оглавление и краткий список использованной литературы. Список использованной литературы размещается на последней странице рукописи или печатной форме реферата. Реферат выполняется в письменной или печатной форме на белых листах формата А4 (210 x 297 мм). Шрифт Times New Roman, кегель 14, через 1,5 интервала при соблюдении следующих размеров текста: верхнее поле – 25 мм, нижнее – 20 мм, левое – 30 мм, правое – 15 мм. Нумерация страниц производится сверху листа, по центру. Титульный лист нумерации не подлежит.

Рефераты должны быть написаны простым, ясным языком, без претензий на наукообразность. Следует избегать сложных грамматических оборотов, непривычных терминов и символов. Если же такие термины и символы все-таки приводятся, то необходимо разъяснять их значение при первом упоминании в тексте реферата.

Объем реферата предполагает тщательный отбор информации, необходимой для краткого изложения вопроса. Важнейший этап – редактирование готового текста реферата и подготовка к обсуждению. Обсуждение требует хорошей ориентации в материале темы, умения выделить главное, поставить дискуссионный вопрос, привлечь внимание слушателей к интересной литературе, логично и убедительно изложить свои мысли.

Рефераты обязательно подлежат защите. Процедура защиты начинается с определения оппонентов защищающего свою работу. Они стремятся дать основательный анализ работы обучающимся, обращают внимание на положительные моменты и недостатки реферата, дают общую оценку содержанию, форме преподнесения материала, характеру использованной литературы. Иногда они дополняют тот или иной раздел реферата. Последнее особенно ценно, ибо говорит о глубоком знании обучающимся-оппонентом изучаемой проблемы.

Обсуждение не ограничивается выслушиванием оппонентов. Другие обучающиеся имеют право уточнить или опровергнуть какое-либо утверждение. Преподаватель предлагает любому обучающемуся задать вопрос по существу доклада или попытаться подвести итог обсуждению.

### **Алгоритм работы над рефератом**

#### **1. Выбор темы**

Тема должна быть сформулирована грамотно (с литературной точки зрения);

В названии реферата следует поставить четкие рамки рассмотрения темы;

Желательно избегать слишком длинных названий;

Следует по возможности воздерживаться от использования в названии спорных с научной точки зрения терминов, излишней наукообразности, а также чрезмерного упрощения формулировок.

2. Реферат следует составлять из пяти основных частей: введения; основной части; заключения; списка литературы; приложений.

#### **3. Основные требования к введению:**

Во введении не следует концентрироваться на содержании; введение должно включать краткое обоснование актуальности темы реферата, где требуется показать, почему данный вопрос может представлять научный интерес и есть ли связь представляемого материала с современностью. Таким образом, тема реферата должна быть актуальна либо с научной точки зрения, либо с современных позиций.

Очень важно выделить цель, а также задачи, которые требуется решить для выполнения цели.

Введение должно содержать краткий обзор изученной литературы, в котором указывается взятый из того или иного источника материал, кратко анализируются изученные источники, показываются их сильные и слабые стороны;

Объем введения составляет две страницы текста.

#### **4. Требования к основной части реферата:**

Основная часть содержит материал, отобранный для рассмотрения проблемы;

Также основная часть должна включать в себя собственно мнение обучающихся и сформулированные самостоятельные выводы, опирающиеся на приведенные факты;

Материал, представленный в основной части, должен быть логически изложен и распределен по параграфам, имеющим свои названия;

В изложении основной части необходимо использовать сноски (в первую очередь, когда приводятся цифры и чьи-то цитаты);

Основная часть должна содержать иллюстративный материал (графики, таблицы и т. д.);

Объем основной части составляет около 10 страниц.

#### **5. Требования к заключению:**

В заключении формулируются выводы по параграфам, обращается внимание на выдвинутые во введении задачи и цели;

Заключение должно быть четким, кратким, вытекающим из содержания основной части.

#### **6. Требования к оформлению списка литературы (по ГОСТу):**

Необходимо соблюдать правильность последовательности записи источников: сначала следует писать фамилию, а после инициалы; название работы не ставится в кавычки; после названия сокращенно пишется место издания; затем идет год издания; наконец, называется процитированная страница.

### **Критерии оценки реферата**

Обучающийся, защищающий реферат, должен рассказать о его актуальности, поставленных целях и задачах, изученной литературе, структуре основной части, сделанных в ходе работы выводах.

По окончанию выступления ему может быть задано несколько вопросов по представленной проблеме.

Оценка складывается из соблюдения требований к реферату, грамотного раскрытия темы, умения четко рассказывать о представленном реферате, способности понять суть задаваемых по работе вопросов и найти точные ответы на них.

### **Методические материалы к выполнению эссе**

Эссе – литературное произведение небольшого объема, обычно прозаическое, свободной композиции, передающее индивидуальные впечатления, суждения, соображения автора о той или иной проблеме, теме, о том или ином событии или явлении. Это вид самостоятельной исследовательской работы обучающихся, с целью углубления и закрепления теоретических знаний и освоения практических навыков. Цель эссе состоит в развитии самостоятельного творческого мышления и письменного изложения собственных мыслей. При написании эссе обучающийся должен представить развернутый письменный ответ на теоретический или практический актуальный вопрос, объявленный преподавателем в аудитории непосредственно перед ее написанием. В процессе написания эссе разрешается пользоваться нормативно-правовыми актами, конспектом лекций (в печатном виде). Использование интернет-ресурсов не допускается. Темы эссе преподаватель предлагает из числа тех, которые обучающиеся уже рассматривали на лекциях или семинарских занятиях, исходя из содержания заданий в составе оценочных средств. По решению преподавателя, в качестве темы эссе может быть выбрана одна или несколько тем, которые могут быть распределены между обучающимися по желанию.

Требования к выполнению эссе:

1. Проводится письменно.

2. Эссе выполняется на компьютере (гарнитура Times New Roman, шрифт 14) через 1,5 интервала с полями: верхнее, нижнее – 2; правое – 3; левое – 1,5. Отступ первой строки абзаца – 1,25. Сноски – постраничные. Таблицы и рисунки встраиваются в текст работы. При этом обязательный заголовок таблицы надо размещать над табличным полем, а рисунки сопровождать подрисовочными подписями. При включении в эссе нескольких таблиц и/или рисунков их нумерация обязательна. Обязательна и нумерация страниц. Их целесообразно проставлять внизу страницы – по середине или в правом углу. Номер страницы не ставится на титульном листе, но в общее число страниц он включается. Объем эссе, без учета приложений, не должен превышать 5 страниц. Значительное превышение установленного объема является недостатком работы и указывает на то, что обучающийся не сумел отобрать и переработать необходимый материал.

3. Работа должна содержать собственные умозаключения по сути поставленной проблемы, включать самостоятельно проведенный анализ по сути этой проблемы, выводы, обобщающие авторскую позицию по поставленной проблеме.

#### **Критерии оценки эссе:**

«Отлично» – исключительные знания материала, абсолютное понимание сути, безукоризненное знание основных понятий и положений, логически и лексически грамотно изложенный, содержательный, аргументированный, конкретный и исчерпывающий ответ.

«Хорошо» – глубокие знания материала, правильное понимание сути, знание основных понятий и положений, содержательный, полный и конкретный ответ.

«Удовлетворительно» – твердые, но недостаточно полные знания, верное понимание сути, в целом правильный ответ.

«Неудовлетворительно» – непонимание сущности задания, грубые ошибки в ответе.

#### **Методические материалы по выполнению тестирования.**

Тестовые задания содержат вопросы и 3-4 варианта ответа по базовым положениям изучаемой темы/раздела, составлены с расчетом на знания, полученные обучающимся в процессе изучения темы/раздела.

Тестовые задания выполняются в письменной форме и сдаются преподавателю, ведущему дисциплину (модуль). На выполнение тестовых заданий обучающимся отводится 45 минут.

При обработке результатов оценочной процедуры используются: критерии оценки по содержанию и качеству полученных ответов, ключи, оценочные листы.

#### **Критерии оценки теста:**

«Зачтено» - если обучающийся правильно выполнил не менее 2/3 всей работы или допустил не более одной грубой ошибки и двух недочетов, не более одной грубой и одной негрубой ошибки, не более трех негрубых ошибок, одной негрубой ошибки и трех недочетов, при наличии четырех-пяти недочетов.



«Не зачтено» - если число ошибок и недочетов превысило норму для оценки 3 или правильно выполнено менее 2/3 всей работы.

#### **Методические материалы по выполнению доклада.**

Рекомендуется следующая структура доклада:

1. титульный лист, содержание доклада;
2. краткое изложение;
3. цели и задачи;
4. изложение характера исследований и рассмотренных проблем, гипотезы, спорные вопросы;
5. источники информации, методы сбора и анализа данных, степень их полноты и достоверности;
6. анализ и толкование полученных в работе результатов;
7. выводы и оценки;
8. библиография и приложения.

Время выступления докладчика не должно превышать 10 минут.

Основные требования к оформлению доклада:

- титульный лист должен включать название доклада, наименование предметной (цикловой) комиссии, фамилию обучающегося;
- все использованные литературные источники сопровождаются библиографическим описанием;
- приводимая цитата из источника берется в кавычки (оформляются сноски);
- единицы измерения должны применяться в соответствии с действующими стандартами;
- все названия литературных источников следует приводить в соответствии с новейшими изданиями;
- рекомендуется включение таблиц, графиков, схем, если они отражают основное содержание или улучшают ее наглядность;
- названия фирм, учреждений, организаций и предприятий должны именоваться так, как они указываются в источнике;

#### **Критерии оценки доклада**

При выполнении доклада обучающийся должен продемонстрировать умение кратко излагать прочитанный материал, а также умение обобщать и анализировать материал по теме доклада.

#### **Презентация**

##### **Методические материалы к презентациям**

1. Объем презентации 10 -20 слайдов.
2. На титульном слайде должно быть отражено:
  - наименование факультета;
  - тема презентации;
  - фамилия, имя, отчество, направление подготовки/ специальность, направленность (профиль)/ специализация, форма обучения, номер группы автора презентации;
  - фамилия, имя, отчество, степень, звание, должность руководитель работы;
  - год выполнения работы.
3. В презентации должны быть отражены обоснование актуальности представляемого материала, цели и задачи работы.
4. Содержание презентации должно включать наиболее значимый материал доклада, а также, при необходимости, таблицы, диаграммы, рисунки, фотографии, карты, видео – вставки, звуковое сопровождение.
5. Заключительный слайд должен содержать информацию об источниках информации для презентации.

#### **Критерии оценки презентации**

1. Объем презентации 10 -20 слайдов.
2. Правильность оформления титульного слайда.

3. Актуальность отобранного материала, обоснованность формулировки цели и задач работы.

4. Наглядность и логичность презентации, обоснованность использования таблиц, диаграмм, рисунков, фотографий, карт, видео – вставок, звукового сопровождения; правильный выбор шрифтов, фона, других элементов дизайна слайда.

5. Объём и качество источников информации (не менее 2-х интернет – источников и не менее 2-х литературных источников).

#### ***Методические материалы по подготовке к опросу***

Самостоятельная работа обучающихся включает подготовку к опросу на практических занятиях. Для этого обучающийся изучает лекции, основную и дополнительную литературу, публикации, информацию из Интернет-ресурсов.

Тема и вопросы к практическим занятиям, вопросы для самоконтроля содержатся в рабочей программе и доводятся до студентов заранее.

Для подготовки к опросу обучающемуся необходимо ознакомиться с материалом, посвященным теме практического занятия, в учебнике или другой рекомендованной литературе, конспекте лекции, обратить внимание на усвоение основных понятий дисциплины, выявить неясные вопросы и подобрать дополнительную литературу для их освещения.

#### ***Критерии оценки опроса***

«Отлично»:

- дан полный, развернутый ответ на поставленный вопрос;
- в ответе прослеживается четкая структура, логическая последовательность, отражающая сущность раскрываемых понятий, теорий, явлений;
- знание по предмету демонстрируется на фоне понимания его в системе данной науки и междисциплинарных связей;

- свободное владение терминологией;

- ответы на дополнительные вопросы четкие, краткие;

«Хорошо»:

- дан полный, развернутый ответ на поставленный вопрос, показано умение выделять существенные и несущественные признаки, причинно-следственные связи;

- ответ недостаточно логичен с единичными ошибками в частностях, исправленные студентом с помощью преподавателя;

- единичные ошибки в терминологии;

- ответы на дополнительные вопросы правильные, недостаточно полные и четкие.

«Удовлетворительно»:

- ответ не полный, с ошибками в деталях, умение раскрыть значение обобщённых знаний не показано, речевое оформление требует поправок, коррекции;

- логика и последовательность изложения имеют нарушения, студент не способен самостоятельно выделить существенные и несущественные признаки и причинно-следственные связи;

- ошибки в раскрываемых понятиях, терминах;

- студент не ориентируется в теме, допускает серьезные ошибки;

- студент не может ответить на большую часть дополнительных вопросов.

«Неудовлетворительно»:

- ответ представляет собой разрозненные знания с существенными ошибками по вопросу;
- присутствуют фрагментарность, нелогичность изложения, студент не осознает связь обсуждаемого вопроса с другими объектами дисциплины, речь неграмотная;

- незнание терминологии;

- ответы на дополнительные вопросы неправильные.

#### ***Методические материалы по выполнению практического задания***

При выполнении практического задания обучающийся придерживается следующего алгоритма:

1. Записать дату, тему и цель задания;

2. Ознакомиться с правилами и условия выполнения практического задания;
3. Повторить теоретические задания, необходимые для рациональной работы и других практических действий, используя конспекты лекций и рекомендованную литературу, представленной в программе;
4. Выполнить работу по предложенному алгоритму действий;
5. Обобщить результаты работы, сформулировать выводы / дать ответы на контрольные вопросы;

Работа должна быть выполнена грамотно, с соблюдением культуры изложения. При использовании данных из учебных, методических пособий и другой литературы, периодических изданий, Интернет-источников должны иметься ссылки на вышеперечисленные.

***Критерии оценки практического задания:***

«Отлично» – правильный ответ, дается четкое обоснование принятому решению; рассуждения четкие последовательные логические; используются ссылки на полученные при изучении дисциплины знания; правильно используются формулы, понятия, процедуры, имеющие прямое отношение к задаче для подтверждения принятого решения.

«Хорошо» – правильный ответ, дается обоснование принятому решению; но с не существенными ошибками, в рассуждениях отсутствует логическая последовательность; используются ссылки на полученные при изучении дисциплины знания, правильно используются формулы, понятия, процедуры, имеющие прямое отношение к задаче для подтверждения принятого решения.

«Удовлетворительно» – правильный ответ, допускаются грубые ошибки в обосновании принятого решения; рассуждения не последовательные сумбурные; используются ссылки на полученные при изучении дисциплины знания; используются формулы, процедуры, понятия, имеющие прямое значение для подтверждения принятого решения, однако, при обращении к ним допускаются серьезные ошибки, студент не может правильно ими воспользоваться.

«Неудовлетворительно, не зачтено» – ответ неверный, отсутствует обоснование принятому решению; студент демонстрирует полное непонимание сути вопроса.

***Для оценки решения ситуационной задачи (аналитического задания):***

Оценка «отлично» выставляется, если задача решена грамотно, ответы на вопросы сформулированы четко. Эталонный ответ полностью соответствует решению студента, которое хорошо обосновано теоретически.

Оценка «хорошо» выставляется, если задача решена, ответы на вопросы сформулированы не достаточно четко. Решение студента в целом соответствует эталонному ответу, но не достаточно хорошо обосновано теоретически.

Оценка «удовлетворительно» выставляется, если задача решена не полностью, ответы не содержат всех необходимых обоснований решения.

Оценка «неудовлетворительно» выставляется, если задача не решена или имеет грубые теоретические ошибки в ответе на поставленные вопросы.

***Методические указания для подготовки к промежуточной аттестации.***

Изучение учебных дисциплин (модулей) завершается зачетом/зачетом с оценкой или экзаменом. Подготовка к промежуточной аттестации способствует закреплению, углублению и обобщению знаний, получаемых, в процессе обучения, а также применению их к решению практических задач. Готовясь к экзамену, студент ликвидирует имеющиеся пробелы в знаниях, углубляет, систематизирует и упорядочивает свои знания. На зачете или экзамене студент демонстрирует то, что он освоил в процессе обучения по дисциплине (модулю).

Вначале следует просмотреть весь материал по дисциплине (модулю), отметить для себя трудные вопросы. Обязательно в них разобраться. В заключение еще раз целесообразно повторить основные положения, используя при этом листы опорных сигналов. Систематическая подготовка к занятиям в течение семестра позволит использовать время промежуточной аттестации для систематизации знаний.

### **3. МЕТОДИЧЕСКИЕ МАТЕРИАЛЫ, ОПРЕДЕЛЯЮЩИЕ ПРОЦЕДУРЫ ОЦЕНИВАНИЯ ЗНАНИЙ, УМЕНИЙ, НАВЫКОВ И (ИЛИ) ОПЫТА ДЕЯТЕЛЬНОСТИ, ХАРАКТЕРИЗУЮЩИХ ЭТАПЫ ФОРМИРОВАНИЯ КОМПЕТЕНЦИЙ**

#### **3.1. Организационные основы применения балльно-рейтинговой системы оценки успеваемости обучающихся по дисциплине (модулю)**

Оценка качества освоения обучающимися дисциплины (модуля) реализуется в формате балльно-рейтинговой системы оценки успеваемости обучающихся (БРСО).

БРСО в ходе текущего контроля успеваемости и промежуточной аттестации осуществляется по 100-балльной шкале.

Академический рейтинг обучающегося по дисциплине (модулю) складывается из результатов:

- текущего контроля успеваемости (максимальный текущий рейтинг обучающегося 80 рейтинговых баллов);
- промежуточной аттестации (максимальный рубежный рейтинг обучающегося 20 рейтинговых баллов).

Условия оценки освоения обучающимся дисциплины (модуля) в формате БРСО доводятся преподавателем до сведения обучающихся на первом учебном занятии, а также размещены в свободном доступе в электронной информационно-образовательной среде Университета.

#### **3.2. Проведение текущего контроля успеваемости обучающихся по дисциплине (модулю) в соответствии с балльно-рейтинговой системой оценки успеваемости обучающегося**

В течение учебного семестра до промежуточной аттестации на основании утвержденной рабочей программы дисциплины (модуля) формируется текущий рейтинг обучающегося. Текущий рейтинг обучающегося складывается как сумма рейтинговых баллов, полученных им в течение учебного семестра по всем видам учебных занятий по учебной дисциплине.

В процессе текущего контроля оцениваются следующие действия обучающегося, направленные на освоение компетенций в рамках изучения учебной дисциплины:

- академическая активность (посещаемость учебных занятий, самостоятельное изучение содержания учебной дисциплины в электронной информационно-образовательной среде, соблюдение сроков сдачи практических заданий и текущих контрольных мероприятий и др.);
- выполнение и сдача текущих и итогового практических заданий (эссе, рефераты, творческие задания, кейс-задания, расчетные задания и др., активное участие в групповых интерактивных занятиях (дискуссии, WiKi-проекты и др.), защита проектов и др.);
- прохождение рубежей текущего контроля, включая соблюдение графика их прохождения в электронной информационно-образовательной среде.

Для планирования расчета текущего рейтинга обучающегося используются следующие пропорции:

<b>Вид учебного действия</b>	<b>Максимальная рейтинговая оценка, баллов</b>
академическая активность	10
практические задания	40
<i>из них: текущие практические задания</i>	20
<i>итоговое практическое задание</i>	20
рубежи текущего контроля	30
<b>ИТОГО:</b>	<b>80</b>

В течение учебного семестра по дисциплине (модулю) обучающимся должен быть накоплен текущий рейтинг не менее 52 рейтинговых баллов (65% от максимального значения текущего рейтинга).

Необходимыми условиями допуска обучающегося к промежуточной аттестации по дисциплине являются положительное прохождение обучающимся не менее 65% рубежей текущего контроля с накоплением не менее 65% максимального рейтингового балла за каждый рубеж текущего контроля и положительное выполнение итогового практического задания с накоплением не менее 65% максимального рейтингового балла, установленного за итоговое практическое задание.

Невыполнение вышеуказанных условий является текущей академической задолженностью, которая должна быть ликвидирована обучающимся до контрольного мероприятия промежуточной аттестации.

Сведения о наличии у обучающихся текущей академической задолженности, сроках и порядке добора рейтинговых баллов для её ликвидации доводятся до обучающихся педагогическим работником.

В случае неликвидации текущей академической задолженности, педагогический работник обязан во время контрольного мероприятия промежуточной аттестации поставить обучающемуся 0 рейтинговых баллов. В этом случае ликвидация текущей академической задолженности возможна в периоды проведения повторной промежуточной аттестации.

### ***3.3. Проведение промежуточной аттестации обучающихся по дисциплине (модулю) в соответствии с балльно-рейтинговой системой оценки успеваемости обучающегося***

Промежуточная аттестация по дисциплине (модулю) проводится в соответствии с Положением о промежуточной аттестации обучающихся по основным профессиональным образовательным программам высшего образования – программ бакалавриата в Российском государственном социальном университете и Положением о балльно-рейтинговой системе оценки успеваемости обучающихся по основным профессиональным образовательным программам высшего образования - программам бакалавриата, программам специалитета, программам магистратуры в Российском государственном социальном университете.

На промежуточную аттестацию отводится 20 рейтинговых баллов.

Ответы обучающегося на контрольном мероприятии промежуточной аттестации оцениваются педагогическим работником по 20 - балльной шкале, а итоговая оценка по дисциплине (модулю) выставляется по пятибалльной системе для экзамена.

Критерии выставления оценки определяются Положением о балльно-рейтинговой системе оценки успеваемости обучающихся по основным профессиональным образовательным программам высшего образования - программам бакалавриата, программам специалитета, программам магистратуры в Российском государственном социальном университете.

В процессе определения рубежного рейтинга обучающегося используется следующая шкала:

<b>Рубежный рейтинг</b>	<b>Критерии оценки освоения обучающимся учебной дисциплины в ходе контрольных мероприятий промежуточной аттестации</b>
19-20 рейтинговых баллов	обучающийся глубоко и прочно усвоил программный материал, исчерпывающе, последовательно, грамотно и логически стройно его излагает, тесно увязывает с задачами и будущей деятельностью, не затрудняется с ответом при видоизменении задания, свободно справляется с задачами и практическими заданиями, правильно обосновывает принятые решения, умеет самостоятельно обобщать и излагать материал, не допуская
16-18 рейтинговых баллов	обучающийся твердо знает программный материал, грамотно и по существу излагает его, не допуская существенных неточностей в ответе на вопрос, может правильно применять теоретические положения и владеет необходимыми умениями и навыками при выполнении практических

13-15 рейтинговых баллов	обучающийся освоил основной материал, но не знает отдельных деталей, допускает неточности, недостаточно правильные формулировки, нарушает последовательность в изложении программного материала и испытывает затруднения в выполнении практических заданий
1-12 рейтинговых баллов	обучающийся не знает значительной части программного материала, допускает существенные ошибки, с большими затруднениями выполняет практические задания
0 рейтинговых баллов	не аттестован

Если результат контроля успеваемости в рамках проведения контрольных мероприятий промежуточной аттестации (рубежный рейтинг обучающегося) неудовлетворительный (получено менее 13 рейтинговых баллов), то промежуточная аттестация по учебной дисциплине (модулю) невозможна даже при наличии высокого текущего рейтинга, полученного по итогам текущего контроля по учебной дисциплине (модулю).

**Приложение № 1 к методическим  
материалам по дисциплине (модулю).  
Конспекты лекционных занятий по дисциплине  
(модулю)**

**КОНСПЕКТЫ ЛЕКЦИОННЫХ ЗАНЯТИЙ ПО ДИСЦИПЛИНЕ (МОДУЛЮ)**

Понятие и отличительные признаки уголовного права. Предмет и метод уголовного права. Задачи уголовного права. Уголовная политика, ее содержание, основные направления и значение. Предупреждение преступности как одна из задач уголовного права. Уголовное право и смежные отрасли права Российской Федерации. Система уголовного права. Общая и Особенная части уголовного права, их неразрывная связь. Понятие и система Общей части уголовного права. Принципы уголовного права Российской Федерации. Наука уголовного права и ее роль в развитии уголовного законодательства. Предмет и методы науки уголовного права. Смежные с уголовно-правовой наукой научные дисциплины: криминология, криминалистика и др. Понятие уголовного закона, его значение и основные специфические признаки (черты). Структура уголовно-правовых норм, предусмотренных Общей и Особенной частями. Действие уголовного закона в пространстве. Понятие территориального принципа, принципа гражданства и универсального принципа действия уголовного закона в пространстве. Действие уголовного закона во времени.

Понятие и социальная природа преступления. Характер и степень общественной опасности. Отграничение преступления от иных видов правонарушений. Классификация преступлений, ее виды и значение. Категории преступлений в зависимости от характера и степени общественной опасности деяния: преступления небольшой тяжести, средней тяжести, тяжкие и особо тяжкие преступления. Понятие и содержание уголовной ответственности. Возникновение уголовной ответственности, формы ее реализации и прекращения. Уголовная ответственность и уголовное наказание. Основание уголовной ответственности лица в уголовном праве России. Понятие и значение состава преступления. Состав преступления и понятие преступления. Элементы и признаки состава преступления. Объект преступления, объективная сторона, субъективная сторона и субъект преступления как элементы (стороны) состава преступления. Понятие признака состава преступления. Основные (обязательные) и факультативные (дополнительные) признаки. Значение факультативных признаков состава преступления. Виды составов преступлений. Значение точного определения всех признаков состава преступления для признания деяния преступным, классификации преступления, назначения наказания и соблюдения законности при решении вопроса об ответственности за содеянное.

Понятие объекта преступления по уголовному праву Российской Федерации. Значение объекта преступления для наличия состава, определения характера и степени общественной опасности преступления. Классификация объектов преступлений. Понятие предмета преступления, его отличие от объекта и значение для квалификации преступления. Понятие потерпевшего от преступления и его уголовно-правовое значение. Понятие, содержание и значение объективной стороны преступления. Признаки, характеризующие объективную сторону. Материальные и формальные составы преступлений.

Понятие и признаки субъекта преступления по уголовному праву России. Социальная характеристика и юридические признаки субъекта преступления. Основные (обязательные) и факультативные признаки субъекта преступления. Субъект преступления и личность преступника. Уголовно-правовое значение личности. Понятие вменяемости. Невменяемость: понятие и критерии - медицинский (биологический) и психологический (юридический). Соотношение критериев невменяемости. Специальный субъект преступления и его уголовно-правовое значение. Классификация специальных субъектов. Понятие, содержание и значение субъективной стороны преступления. Обязательные и факультативные признаки, образующие субъективную сторону преступления. Понятие и содержание вины в уголовном праве. Формы вины, их значение для уголовной ответственности. Преступление, совершенное с двумя формами

вины (ст. 27 УК). Мотив, цель и эмоциональное состояние как факультативные признаки субъективной стороны. Понятие ошибки и ее значение для юридической ответственности. Юридическая и фактическая ошибка, их разновидности и влияние на содержание вины и уголовную ответственность.

Понятие и виды стадий совершения преступления. Понятие оконченного преступления. Определение момента окончания преступления в зависимости от законодательной конструкции состава. Понятие, содержание, объективные и субъективные признаки приготовления к преступлению. Понятие содержания, объективные и субъективные признаки покушения на преступление. Виды покушения, критерии их разграничения в теории уголовного права. Добровольный отказ от преступления, его правовое значение. Основания и условия исключения уголовной ответственности при добровольном отказе от преступления. Особенности добровольного отказа на стадиях приготовления к преступлению и покушения на преступление. Юридическая природа и социальная сущность соучастия в преступлении. Понятие соучастия в преступлении по уголовному праву Российской Федерации. Виды соучастников и критерии их выделения. Основания и пределы уголовной ответственности соучастников. Экссесс исполнителя и его значение для ответственности соучастников. Виды и формы соучастия в преступлении.

Понятие множественности преступлений. Единичные преступления. Длющиеся и продолжаемые преступления. Понятие совокупности преступлений. Виды совокупности. Конкуренция норм, ее виды. Отличие конкуренции норм от совокупности. Понятие и виды обстоятельств, исключающих преступность деяния.

Понятие уголовного наказания, его сущность и признаки. Правовая природа уголовного наказания и его социальные функции. Отличие уголовного наказания от других мер государственного принуждения и от мер общественного воздействия. Цели уголовного наказания по действующему УК и их сущность. Понятие системы наказаний и ее значение для реализации целей уголовного наказания. Система наказаний по действующему УК. Виды наказаний. Основные и дополнительные наказания. Общие начала назначения наказания по УК РФ. Обстоятельства, смягчающие и отягчающие наказание. Назначение наказания за неоконченное преступление. Назначение наказания за преступление, совершенное в соучастии. Назначение наказания при рецидиве преступлений. Назначение наказания по совокупности преступлений.

Назначение наказания по совокупности приговоров. Понятие условного осуждения, основания и порядок применения условного осуждения. Понятие и виды освобождения от уголовной ответственности. Давность привлечения к уголовной ответственности.

Освобождение от уголовной ответственности, предусмотренное нормами Особенной части уголовного законодательства. Судимость, ее понятие и значение в реализации уголовной ответственности. Условия погашения судимости. Условия и порядок снятия судимости. Несовершеннолетние как субъекты уголовной ответственности. Виды уголовных наказаний, назначаемых несовершеннолетним. Особенности назначения уголовного наказания несовершеннолетним. Понятие принудительных мер медицинского характера, их правовая природа, основания и цели применения. Конфискация имущества. Виды преступлений, за которые возможно применение данной меры. Конфискация денежной суммы взамен имущества. Возмещение причиненного ущерба законному владельцу.

Понятие Особенной части уголовного права. Единство Общей и Особенной частей уголовного права России. Система Особенной части уголовного права. Понятие и теоретические основы квалификации преступлений.

Понятие и виды преступлений против личности. Преступления против жизни. Понятие убийства и его виды. Преступления против здоровья и их виды. Общая характеристика преступлений против свободы, чести и достоинства личности. Преступления против свободы личности. Общая характеристика и виды преступлений против половой неприкосновенности и половой свободы личности. Общая характеристика и виды преступлений против конституционных прав и свобод человека и гражданина. Преступления против конституционных прав и свобод. Преступления, связанные с нарушением избирательных прав. Преступления против социально-экономических прав и свобод человека и гражданина. Преступления против



личных прав и свобод человека и гражданина. Общая характеристика и виды преступлений против семьи и несовершеннолетних.

Собственность как объект уголовно-правовой охраны. Предмет преступлений против собственности и его особенности. Отличие преступлений против собственности от иных посягательств, связанных с причинением имущественного ущерба. Формы и виды хищения. Конституция Российской Федерации о принципах и гарантиях экономической деятельности. Экономическая деятельность как объект уголовно-правовой охраны. Понятие, общая характеристика и виды преступлений в сфере экономической деятельности. Отличие преступлений в сфере экономической деятельности от преступлений против собственности. Преступления, связанные с нарушением общего порядка осуществления предпринимательской деятельности.

Преступления в области кредитных отношений: общая характеристика и виды. Преступления в сфере денежного обращения и ценных бумаг. Таможенные преступления: общая характеристика и виды. Валютные преступления: общая характеристика и виды. Налоговые преступления: общая характеристика и виды. Злоупотребление полномочиями. Превышение полномочий частным детективом или работником частной охранной организации, имеющим удостоверение частного охранника, при выполнении ими своих должностных обязанностей.

Общая характеристика и виды преступлений против общественной безопасности. Общественная безопасность и общественный порядок как объекты уголовно-правовой охраны. Преступления против общественной (общей) безопасности. Общая характеристика и виды преступлений, связанных с нарушением правил безопасности при производстве различных работ. Преступления против общественного порядка. Общая характеристика и виды преступлений против здоровья населения и общественной нравственности. Понятие и виды преступлений против общественной нравственности. Общая характеристика и виды экологических преступлений. Общая характеристика и виды преступлений против безопасности движения и эксплуатации транспорта. Преступления, связанные с движением транспорта. Общая характеристика и виды преступлений в сфере компьютерной информации. Виды преступлений в сфере компьютерной информации. Общая характеристика и виды преступлений против государственной власти. Общая характеристика и виды преступлений против основ конституционного строя и безопасности государства. Общее понятие преступлений против государственной власти, интересов государственной службы и службы в органах местного самоуправления.

Понятие и виды преступлений против правосудия. Преступления, связанные с фальсификацией и сокрытием доказательств. Преступления, связанные с нарушением решений суда и органов предварительного расследования. Общая характеристика и виды преступлений против порядка управления. Преступления, связанные с противодействием деятельности органов управления и лиц, осуществляющих управленческие функции.

Общее понятие и виды преступлений против военной службы. Общая характеристика преступлений против порядка подчиненности и уставных взаимоотношений. Общая характеристика преступлений против порядка прохождения военной службы. Общая характеристика преступлений против порядка несения специальных служб. Общая характеристика преступлений против порядка сбережения военного имущества, обращения с оружием, управления или эксплуатации военной техники.

Общая характеристика преступлений против мира и безопасности человечества. Преступления против мира. Военные преступления. Преступления против безопасности человечества. Преступления против международного сотрудничества государств.

Понятие и виды преступлений против государственной власти (должностных преступлений). Государственная власть, интересы государственной службы и службы в органах местного самоуправления – объект преступлений, предусмотренных главой 30 УК РФ. Понятие и признаки должностного лица. Понятие и признаки государственного служащего и служащего органа местного самоуправления. Понятие иностранного должностного лица и должностного лица международной публичной организации. Понятие общих видов преступлений против государственной власти.

Проблемы квалификации злоупотребления должностными полномочиями, превышения должностных полномочий и халатности. Проблемы квалификации получения взятки, дачи взятки и посредничества во взяточничестве. Отграничение взяточничества от коммерческого подкупа и других смежных преступлений. Основания и условия освобождения взяткодателя и посредника во взяточничестве от уголовной ответственности. Проблемы квалификации нецелевого расходования бюджетных средств и средств государственных внебюджетных фондов. Проблемы квалификации должностных преступлений, предметом которых являются официальные документы. Проблемы квалификации иных специальных видов должностных преступлений.

**Приложение №2 к материалам по  
дисциплине (модулю). Конспекты практических  
(семинарских) занятий по дисциплине (модулю)**

**КОНСПЕКТЫ ПРАКТИЧЕСКИХ (СЕМИНАРСКИХ) ЗАНЯТИЙ ПО  
ДИСЦИПЛИНЕ (МОДУЛЮ)**

Понятие и отличительные признаки уголовного права. Предмет и метод уголовного права. Задачи уголовного права. Уголовная политика, ее содержание, основные направления и значение. Предупреждение преступности как одна из задач уголовного права. Уголовное право и смежные отрасли права Российской Федерации. Система уголовного права. Общая и Особенная части уголовного права, их неразрывная связь. Понятие и система Общей части уголовного права. Принципы уголовного права Российской Федерации. Наука уголовного права и ее роль в развитии уголовного законодательства. Предмет и методы науки уголовного права. Смежные с уголовно-правовой наукой научные дисциплины: криминология, криминалистика и др. Понятие уголовного закона, его значение и основные специфические признаки (черты). Структура уголовно-правовых норм, предусмотренных Общей и Особенной частями. Действие уголовного закона в пространстве. Понятие территориального принципа, принципа гражданства и универсального принципа действия уголовного закона в пространстве. Действие уголовного закона во времени.

Понятие и социальная природа преступления. Характер и степень общественной опасности. Отграничение преступления от иных видов правонарушений. Классификация преступлений, ее виды и значение. Категории преступлений в зависимости от характера и степени общественной опасности деяния: преступления небольшой тяжести, средней тяжести, тяжкие и особо тяжкие преступления. Понятие и содержание уголовной ответственности. Возникновение уголовной ответственности, формы ее реализации и прекращения. Уголовная ответственность и уголовное наказание. Основание уголовной ответственности лица в уголовном праве России. Понятие и значение состава преступления. Состав преступления и понятие преступления. Элементы и признаки состава преступления. Объект преступления, объективная сторона, субъективная сторона и субъект преступления как элементы (стороны) состава преступления. Понятие признака состава преступления. Основные (обязательные) и факультативные (дополнительные) признаки. Значение факультативных признаков состава преступления. Виды составов преступлений. Значение точного определения всех признаков состава преступления для признания деяния преступным, классификации преступления, назначения наказания и соблюдения законности при решении вопроса об ответственности за содеянное.

Понятие объекта преступления по уголовному праву Российской Федерации. Значение объекта преступления для наличия состава, определения характера и степени общественной опасности преступления. Классификация объектов преступлений. Понятие предмета преступления, его отличие от объекта и значение для квалификации преступления. Понятие потерпевшего от преступления и его уголовно-правовое значение. Понятие, содержание и значение объективной стороны преступления. Признаки, характеризующие объективную сторону. Материальные и формальные составы преступлений.

Понятие и признаки субъекта преступления по уголовному праву России. Социальная характеристика и юридические признаки субъекта преступления. Основные (обязательные) и

факультативные признаки субъекта преступления. Субъект преступления и личность преступника. Уголовно-правовое значение личности. Понятие вменяемости. Невменяемость: понятие и критерии - медицинский (биологический) и психологический (юридический). Соотношение критериев невменяемости. Специальный субъект преступления и его уголовно-правовое значение. Классификация специальных субъектов. Понятие, содержание и значение субъективной стороны преступления. Обязательные и факультативные признаки, образующие субъективную сторону преступления. Понятие и содержание вины в уголовном праве. Формы вины, их значение для уголовной ответственности. Преступление, совершенное с двумя формами вины (ст. 27 УК). Мотив, цель и эмоциональное состояние как факультативные признаки субъективной стороны. Понятие ошибки и ее значение для юридической ответственности. Юридическая и фактическая ошибка, их разновидности и влияние на содержание вины и уголовную ответственность.

Понятие и виды стадий совершения преступления. Понятие оконченного преступления. Определение момента окончания преступления в зависимости от законодательной конструкции состава. Понятие, содержание, объективные и субъективные признаки приготовления к преступлению. Понятие содержание, объективные и субъективные признаки покушения на преступление. Виды покушения, критерии их разграничения в теории уголовного права. Добровольный отказ от преступления, его правовое значение. Основания и условия исключения уголовной ответственности при добровольном отказе от преступления. Особенности добровольного отказа на стадиях приготовления к преступлению и покушения на преступление. Юридическая природа и социальная сущность соучастия в преступлении. Понятие соучастия в преступлении по уголовному праву Российской Федерации. Виды соучастников и критерии их выделения. Основания и пределы уголовной ответственности соучастников. Экссесс исполнителя и его значение для ответственности соучастников. Виды и формы соучастия в преступлении.

Понятие множественности преступлений. Единичные преступления. Длющиеся и продолжаемые преступления. Понятие совокупности преступлений. Виды совокупности. Конкуренция норм, ее виды. Отличие конкуренции норм от совокупности. Понятие и виды обстоятельств, исключающих преступность деяния.

Понятие уголовного наказания, его сущность и признаки. Правовая природа уголовного наказания и его социальные функции. Отличие уголовного наказания от других мер государственного принуждения и от мер общественного воздействия. Цели уголовного наказания по действующему УК и их сущность. Понятие системы наказаний и ее значение для реализации целей уголовного наказания. Система наказаний по действующему УК. Виды наказаний. Основные и дополнительные наказания. Общие начала назначения наказания по УК РФ. Обстоятельства, смягчающие и отягчающие наказание. Назначение наказания за неоконченное преступление. Назначение наказания за преступление, совершенное в соучастии. Назначение наказания при рецидиве преступлений. Назначение наказания по совокупности преступлений.

Назначение наказания по совокупности приговоров. Понятие условного осуждения, основания и порядок применения условного осуждения. Понятие и виды освобождения от уголовной ответственности. Давность привлечения к уголовной ответственности.

Освобождение от уголовной ответственности, предусмотренное нормами Особенной части уголовного законодательства. Судимость, ее понятие и значение в реализации уголовной ответственности. Условия погашения судимости. Условия и порядок снятия судимости. Несовершеннолетние как субъекты уголовной ответственности. Виды уголовных наказаний, назначаемых несовершеннолетним. Особенности назначения уголовного наказания несовершеннолетним. Понятие принудительных мер медицинского характера, их правовая природа, основания и цели применения. Конфискация имущества. Виды преступлений, за которые возможно применение данной меры. Конфискация денежной суммы взамен имущества. Возмещение причиненного ущерба законному владельцу.

Понятие Особенной части уголовного права. Единство Общей и Особенной частей уголовного права России. Система Особенной части уголовного права. Понятие и теоретические основы квалификации преступлений.

Понятие и виды преступлений против личности. Преступления против жизни. Понятие убийства и его виды. Преступления против здоровья и их виды. Общая характеристика преступлений против свободы, чести и достоинства личности. Преступления против свободы личности. Общая характеристика и виды преступлений против половой неприкосновенности и половой свободы личности. Общая характеристика и виды преступлений против конституционных прав и свобод человека и гражданина. Преступления против конституционных прав и свобод. Преступления, связанные с нарушением избирательных прав. Преступления против социально-экономических прав и свобод человека и гражданина. Преступления против личных прав и свобод человека и гражданина. Общая характеристика и виды преступлений против семьи и несовершеннолетних.

Собственность как объект уголовно-правовой охраны. Предмет преступлений против собственности и его особенности. Отличие преступлений против собственности от иных посягательств, связанных с причинением имущественного ущерба. Формы и виды хищения. Конституция Российской Федерации о принципах и гарантиях экономической деятельности. Экономическая деятельность как объект уголовно-правовой охраны. Понятие, общая характеристика и виды преступлений в сфере экономической деятельности. Отличие преступлений в сфере экономической деятельности от преступлений против собственности. Преступления, связанные с нарушением общего порядка осуществления предпринимательской деятельности.

Преступления в области кредитных отношений: общая характеристика и виды. Преступления в сфере денежного обращения и ценных бумаг. Таможенные преступления: общая характеристика и виды. Валютные преступления: общая характеристика и виды. Налоговые преступления: общая характеристика и виды. Злоупотребление полномочиями. Превышение полномочий частным детективом или работником частной охранной организации, имеющим удостоверение частного охранника, при выполнении ими своих должностных обязанностей.

Общая характеристика и виды преступлений против общественной безопасности. Общественная безопасность и общественный порядок как объекты уголовно-правовой охраны. Преступления против общественной (общей) безопасности. Общая характеристика и виды преступлений, связанных с нарушением правил безопасности при производстве различных работ. Преступления против общественного порядка. Общая характеристика и виды преступлений против здоровья населения и общественной нравственности. Понятие и виды преступлений против общественной нравственности. Общая характеристика и виды экологических преступлений. Общая характеристика и виды преступлений против безопасности движения и эксплуатации транспорта. Преступления, связанные с движением транспорта. Общая характеристика и виды преступлений в сфере компьютерной информации. Виды преступлений в сфере компьютерной информации. Общая характеристика и виды преступлений против государственной власти. Общая характеристика и виды преступлений против основ конституционного строя и безопасности государства. Общее понятие преступлений против государственной власти, интересов государственной службы и службы в органах местного самоуправления.

Понятие и виды преступлений против правосудия. Преступления, связанные с фальсификацией и сокрытием доказательств. Преступления, связанные с нарушением решений суда и органов предварительного расследования. Общая характеристика и виды преступлений против порядка управления. Преступления, связанные с противодействием деятельности органов управления и лиц, осуществляющих управленческие функции.

Общее понятие и виды преступлений против военной службы. Общая характеристика преступлений против порядка подчиненности и уставных взаимоотношений. Общая характеристика преступлений против порядка прохождения военной службы. Общая характеристика преступлений против порядка несения специальных служб. Общая характеристика преступлений против порядка сбережения военного имущества, обращения с оружием, управления или эксплуатации военной техники.

Общая характеристика преступлений против мира и безопасности человечества. Преступления против мира. Военные преступления. Преступления против безопасности человечества. Преступления против международного сотрудничества государств.

Понятие и виды преступлений против государственной власти (должностных преступлений). Государственная власть, интересы государственной службы и службы в органах местного самоуправления – объект преступлений, предусмотренных главой 30 УК РФ. Понятие и признаки должностного лица. Понятие и признаки государственного служащего и служащего органа местного самоуправления. Понятие иностранного должностного лица и должностного лица международной публичной организации. Понятие общих видов преступлений против государственной власти.

Проблемы квалификации злоупотребления должностными полномочиями, превышения должностных полномочий и халатности. Проблемы квалификации получения взятки, дачи взятки и посредничества во взяточничестве. Отграничение взяточничества от коммерческого подкупа и других смежных преступлений. Основания и условия освобождения взяткодателя и посредника во взяточничестве от уголовной ответственности. Проблемы квалификации нецелевого расходования бюджетных средств и средств государственных внебюджетных фондов. Проблемы квалификации должностных преступлений, предметом которых являются официальные документы. Проблемы квалификации иных специальных видов должностных преступлений.

## ЛИСТ РЕГИСТРАЦИИ ИЗМЕНЕНИЙ

№ п/п	Содержание изменения	Реквизиты документа об утверждении изменения	Дата введения изменения
1.	Утверждены и введены в действие решением Ученого совета факультета на основании Федерального государственного образовательного стандарта	Протокол заседания Ученого совета факультета № _____ от « ____ » _____ 20 ____ года	____.____.____
2.	*	Протокол заседания Ученого совета факультета № _____ от « ____ » _____ 20 ____ года	____.____.____
3.	*	Протокол заседания Ученого совета факультета № _____ от « ____ » _____ 20 ____ года	____.____.____
4.	*	Протокол заседания Ученого совета факультета № _____ от « ____ » _____ 20 ____ года	____.____.____



**Министерство науки и высшего образования Российской Федерации  
Федеральное государственное бюджетное образовательное учреждение  
высшего образования  
«Российский государственный социальный университет»**

**УТВЕРЖДАЮ**  
Декан факультета юриспруденции и  
правового регулирования  
\_\_\_\_\_ **Д.Ю. Левшиц**  
«16» мая 2023 г

**МЕТОДИЧЕСКИЕ МАТЕРИАЛЫ ПО ДИСЦИПЛИНЕ (МОДУЛЮ)**

**«УГОЛОВНЫЙ ПРОЦЕСС»**

**Направление подготовки  
«40.03.01 «Юриспруденция»**

**Направленность  
«Уголовно-правовая»**

**ОБРАЗОВАТЕЛЬНАЯ ПРОГРАММА ВЫСШЕГО ОБРАЗОВАНИЯ - ПРОГРАММА  
БАКАЛАВРИАТА**

**Форма обучения  
Очная**

Москва 2023

Методические материалы дисциплины (модуля) "Уголовный процесс" разработаны на основании федерального государственного образовательного стандарта высшего образования – *бакалавриата* по направлению подготовки 40.03.01 - Юриспруденция, утвержденного приказом Министерства науки и высшего образования Российской Федерации от 13.08.2020 № 1011, учебного плана по основной профессиональной образовательной программе высшего образования - программы *бакалавриата* по направлению подготовки 40.03.01– Юриспруденция.

Методические материалы по дисциплине (модулю) разработаны рабочей группой в составе: к.ю.н., доцента Митячкиной Е.С., к.ю.н., доцента Фастовой М.А.

Методические материалы по дисциплине (модулю) обсуждены и утверждены на заседании кафедры общей юриспруденции

Протокол № 10 от «\_16\_» \_\_мая\_\_ 2023 г.

Заведующий кафедрой  
к.ю.н.



Е.С. Митячкина

\_\_\_\_\_  
(подпись)

Методические материалы дисциплины (модуля) рецензированы и рекомендованы к утверждению:

Д.э.н., профессор Финансового  
университета при Правительстве РФ



И.А. Меркулина

\_\_\_\_\_  
(подпись)



## СОДЕРЖАНИЕ

<b>1. МЕТОДИЧЕСКИЕ МАТЕРИАЛЫ К ЛЕКЦИОННЫМ, ПРАКТИЧЕСКИМ, ЗАНЯТИЯМ .....</b>	<b>4</b>
1.1. Методические материалы к проведению лекционных занятий по дисциплине (модулю) ...	4
1.2. Методические материалы по подготовке к практическим занятиям по дисциплине (модулю) .....	14
<b>2. МЕТОДИЧЕСКИЕ РЕКОМЕНДАЦИИ ДЛЯ ОБУЧАЮЩИХСЯ ПО ОСВОЕНИЮ ДИСЦИПЛИНЫ (МОДУЛЯ) И САМОСТОЯТЕЛЬНОЙ РАБОТЕ.....</b>	<b>20</b>
<b>3. МЕТОДИЧЕСКИЕ МАТЕРИАЛЫ, ОПРЕДЕЛЯЮЩИЕ ПРОЦЕДУРЫ ОЦЕНИВАНИЯ ЗНАНИЙ, УМЕНИЙ, НАВЫКОВ И (ИЛИ) ОПЫТА ДЕЯТЕЛЬНОСТИ, ХАРАКТЕРИЗУЮЩИХ ЭТАПЫ ФОРМИРОВАНИЯ КОМПЕТЕНЦИЙ .....</b>	<b>28</b>
3.1. Организационные основы применения балльно-рейтинговой системы оценки успеваемости обучающихся по дисциплине (модулю) .....	28
3.2. Проведение текущего контроля успеваемости обучающихся по дисциплине (модулю) в соответствии с балльно-рейтинговой системой оценки успеваемости обучающегося .....	28
3.3. Проведение промежуточной аттестации обучающихся по дисциплине (модулю) в соответствии с балльно-рейтинговой системой оценки успеваемости обучающегося .....	29
<b>Приложение № 1 к методическим материалам по дисциплине (модулю). Конспекты лекционных занятий по дисциплине (модулю) .....</b>	<b>31</b>
<b>КОНСПЕКТЫ ЛЕКЦИОННЫХ ЗАНЯТИЙ ПО ДИСЦИПЛИНЕ (МОДУЛЮ).....</b>	<b>31</b>
<b>Приложение №2 к материалам по дисциплине (модулю). Конспекты практических (семинарских) занятий по дисциплине (модулю) .....</b>	<b>35</b>
<b>КОНСПЕКТЫ ПРАКТИЧЕСКИХ (СЕМИНАРСКИХ) ЗАНЯТИЙ ПО ДИСЦИПЛИНЕ (МОДУЛЮ) .....</b>	<b>35</b>
<b>ЛИСТ РЕГИСТРАЦИИ ИЗМЕНЕНИЙ .....</b>	<b>38</b>

# 1. МЕТОДИЧЕСКИЕ МАТЕРИАЛЫ К ЛЕКЦИОННЫМ, ПРАКТИЧЕСКИМ, ЗАНЯТИЯМ

## *1.1. Методические материалы к проведению лекционных занятий по дисциплине (модулю)*

Лекция - один из методов обучения, одна из основных системообразующих форм организации учебного процесса в вузе. Лекционное занятие представляет собой систематическое, последовательное, монологическое изложение педагогическим работником учебного материала, как правило, теоретического характера. Такое занятие представляет собой элемент технологии представления учебного материала путем логически стройного, систематически последовательного и ясного изложения.

Цель лекции – организация целенаправленной познавательной деятельности обучающихся по овладению программным материалом дисциплины (модуля). Чтение курса лекций позволяет дать связанное, последовательное изложение материала в соответствии с новейшими данными науки, сообщить слушателям основное содержание предмета в целостном, систематизированном виде. В ряде случаев лекция выполняет функцию основного источника информации: при отсутствии учебников и учебных пособий, чаще по новым курсам; в случае, когда новые научные данные по той или иной теме не нашли отражения в учебниках; отдельные разделы и темы очень сложны для самостоятельного изучения. В таких случаях только лектор может методически помочь обучающимся в освоении сложного материала.

Возможные формы проведения лекций:

- Вводная лекция – один из наиболее важных и трудных видов лекции при чтении систематических курсов. От успеха этой лекции во многом зависит успех усвоения всего курса. Она может содержать: определение дисциплины (модуля); краткую историческую справку о дисциплине (модуле); цели и задачи дисциплины (модуля), ее роль в общей системе обучения и связь со смежными дисциплинами (модулями); основные проблемы (понятия и определения) данной науки; основную и дополнительную учебную литературу; особенности самостоятельной работы обучающихся над дисциплиной (модулем) и формы участия в научно-исследовательской работе; отчетность по курсу.

- Информационная лекция ориентирована на изложение и объяснение обучающимся научной информации, подлежащей осмыслению и запоминанию. Это самый традиционный тип лекций в практике высшей школы.

- Заключительная лекция предназначена для обобщения полученных знаний и раскрытия перспектив дальнейшего развития данной науки.

- Обзорная лекция – это систематизация научных знаний на высоком уровне, допускающая большое число ассоциативных связей в процессе осмысления информации, излагаемой при раскрытии внутрипредметной и межпредметной связей, исключая детализацию и конкретизацию. Как правило, стержень излагаемых теоретических положений составляет научно-понятийная и концептуальная основа всего курса или крупных его разделов.

- Лекция-беседа - непосредственный контакт педагогического работника с аудиторией - диалог. По ходу лекции педагогический работник задает вопросы для выяснения мнений и уровня осведомленности обучающихся по рассматриваемой проблеме.

- Лекция-дискуссия - свободный обмен мнениями в ходе изложения лекционного материала. Педагогический работник активизирует участие в обсуждении отдельными вопросами, сопоставляет между собой различные мнения и тем самым развивает дискуссию, стремясь направить ее в нужное русло.

- Лекция с применением обратной связи включает в себе то, что в начале и конце каждого раздела лекции задаются вопросы. Первый - для того, чтобы узнать, насколько обучающиеся ориентируются в излагаемом материале, вопрос в конце раздела предназначен для выяснения степени усвоения только что изложенного материала. При неудовлетворительных результатах контрольного опроса педагогический работник возвращается к уже прочитанному разделу, изменив при этом методику подачи материала.

- Проблемная лекция опирается на логику последовательно моделируемых проблемных ситуаций путем постановки проблемных вопросов или предъявления проблемных задач. Проблемный вопрос - это диалектическое противоречие, требующее для своего решения размышления, сравнения, поиска, приобретения и применения новых знаний. Проблемная задача содержит дополнительную вводную информацию и при необходимости некоторые ориентиры поиска ее решения.

- Программированная лекция - консультация – педагогический работник сам составляет и предлагает обучающимся вопросы. На подготовленные вопросы педагогический работник сначала просит ответить обучающихся, а затем проводит анализ и обсуждение неправильных ответов. В лекциях можно использовать наглядные материалы, а также подготовить презентацию. Что касается презентации, то в качестве визуальной поддержки ее можно органично интегрировать во все вышеупомянутые лекции. В то же время лекцию-презентацию возможно выделить и в качестве самостоятельной формы. Лекция-презентация должна отражать суть основных и (или) проблемных вопросов лекции, на которые особо следует обратить внимание обучающихся. В условиях применения активного метода проведения занятий презентация представляется весьма удачным способом донесения информации до слушателей. Единственное, на что следует обратить внимание при подготовке слайдов, - это их оформление и текст. Слайд не должен быть перегружен картинками и лишней информацией, которая будет отвлекать от основного аспекта того или иного вопроса лекции. Во время лекции можно задавать вопросы аудитории в отношении того или иного слайда, тем самым еще больше вовлекая обучающихся в проблематику.

### Краткое содержание лекционных занятий

Наименование разделов и тем	Содержание учебного материала
<p><b>Раздел 1. Уголовный процесс как наука и отрасль права.</b></p> <p>1. <b>Общая характеристика уголовного судопроизводства.</b></p> <p>2. <b>Процессуальное положение участников уголовного судопроизводства.</b></p>	<p>Понятие уголовного судопроизводства и его значение в системе мер, направленных на защиту личности, общества, государства от преступных посягательств. Назначение (задачи) уголовного судопроизводства. Стадии уголовного судопроизводства, их основные признаки и общая характеристика. Уголовное судопроизводство, судебная власть и правосудие по уголовным делам. Уголовно-процессуальное право как фундаментальная отрасль российского права. Сущность и основные понятия уголовного процесса. Уголовно-процессуальные правоотношения и их особенности. Процессуальная форма и ее социальная ценность. Процессуальные гарантии и их значение для защиты прав и свобод личности, общества и государства, вынесения законного, обоснованного и справедливого приговора. Нравственные основы уголовно-процессуального права. Уголовное судопроизводство и оперативно-розыскная деятельность. Наука уголовного судопроизводства и ее предмет.</p> <p>Метод уголовно-процессуальной науки. Задачи науки уголовного судопроизводства, соотношение науки уголовного судопроизводства с наукой уголовного права, организацией суда и прокуратуры, криминалистикой, оперативно-розыскной деятельностью, криминологией, судебной медициной и судебной психиатрией. Действие уголовно-процессуальных закона во времени, в пространстве и в отношении лиц. Общепризнанные нормы и принципы международного права и международные договоры РФ, регулирующие уголовное</p>

судопроизводство. Значение постановлений и определений Конституционного Суда РФ по вопросам уголовно-процессуального права для реализации конституционных норм в уголовном судопроизводстве и совершенствования уголовно-процессуального законодательства. Разъяснения Пленума Верховного Суда Российской Федерации, приказы Генерального прокурора Российской Федерации и ведомственные нормативные акты. Их значение для правильного применения уголовно-процессуального законодательства. Понятие и регулятивная роль принципов уголовного судопроизводства. Современная тенденция реализации правовых принципов в законодательстве Российской Федерации.

Система и содержание принципов уголовного судопроизводства: разумный срок судопроизводства, законность при производстве по уголовному делу, публичность, осуществление правосудия только судом, уважение чести и достоинства личности, неприкосновенность личности, охрана прав и свобод человека и гражданина в уголовном судопроизводстве, неприкосновенность жилища, тайна переписки, телефонных и иных переговоров, почтовых, телеграфных и иных сообщений, презумпция невиновности, состязательность сторон, обеспечение подозреваемому и обвиняемому права на защиту, свобода оценки доказательств, язык судопроизводства, право на обжалование процессуальных действий и решений, всесторонность, полнота и объективность исследования обстоятельств уголовного дела, непосредственность при исследовании доказательств и разрешении уголовного дела. Уголовное преследование и его виды.

Субъекты уголовного процесса, их соотношение с участниками уголовного судопроизводства. Уголовно-процессуальные функции. Суд. Полномочия суда в досудебных и судебных стадиях уголовного процесса. Состав суда. Подсудность уголовных дел. Участники уголовного судопроизводства со стороны обвинения: прокурор; следователь; руководитель следственного органа; орган дознания; начальник подразделения дознания; дознаватель; потерпевший; частный обвинитель; гражданский истец; представители потерпевшего, гражданского истца и частного обвинителя. Их процессуальное положение. Участники уголовного судопроизводства со стороны защиты: подозреваемый; обвиняемый; защитник; гражданский ответчик; представитель гражданского ответчика. Их процессуальное положение. Иные участники уголовного судопроизводства: свидетель; эксперт; специалист; переводчик; понятой. Их обязанности и права. Обстоятельства, исключающие участие в уголовном судопроизводстве. Отвод судьи, прокурора, следователя или дознавателя. Отвод секретаря судебного заседания, переводчика, эксперта, специалиста. Обстоятельства, исключающие участие в производстве по уголовному делу защитника, представителя потерпевшего, гражданского истца или гражданского

ответчика. Понятие теории доказывания и доказательств в уголовном процессе. Научная теория познания (гносеология) – основа теории доказывания и доказательств в уголовном судопроизводстве. Формы познания в уголовном судопроизводстве. Познавательная и удостоверительная стороны доказывания.

Проблема истины как цели доказывания по уголовным делам. Субъекты доказывания. Участие в доказывании субъектов уголовного судопроизводства, не наделенных властными полномочиями. Предмет доказывания. Пределы доказывания. Источники доказательств. Относимость и допустимость доказательств. Недопустимые доказательства. Соотношение доказательств и результатов оперативно-розыскной деятельности. Классификация доказательств. Процесс доказывания. Обязанность доказывания и презумпция невиновности. Собираание доказательств. Проверка доказательств. Правила оценки доказательств. Понятие вида доказательств. Значение деления доказательств на виды. Показания обвиняемого и подозреваемого. Предмет показаний обвиняемого. Проверка и оценка показаний обвиняемого. Особенности показаний подозреваемого. Показания свидетеля и потерпевшего. Обязанности, права и ответственность свидетеля и потерпевшего. Предмет и содержание показаний свидетеля и потерпевшего. Проверка и оценка показаний свидетеля и потерпевшего. Свидетельский иммунитет. Заключение и показания эксперта. Правовая природа заключения и показаний эксперта. Предмет заключения и показаний эксперта. Обязанности, права и ответственность эксперта. Заключение и показания специалиста и его особенности. Вещественные доказательства. Понятие вещественных доказательств. Проверка и оценка вещественных доказательств. Порядок и сроки хранения вещественных доказательств. Протоколы следственных и судебных действий. Понятие и значение протоколов следственных и судебных действий как доказательств. Требования, предъявляемые к протоколам следственных и судебных действий. Проверка и оценка протоколов следственных и судебных действий. Иные документы. Понятие иных документов как доказательств и их отличие от документов - вещественных доказательств. Иные документы, исходящие от государственных и общественных учреждений, предприятий, организаций.

Иные документы, исходящие от отдельных граждан. Условия, признания документов допустимыми доказательствами. Проверка и оценка иных документов. Понятие и значение мер уголовно-процессуального принуждения. Задержание подозреваемого. Понятие задержания подозреваемого. Основание, мотивы, условия и срок задержания подозреваемого. Соотношение задержания подозреваемого и заключения под стражу в качестве меры пресечения. Уголовно-процессуальное и административное задержание. Задержание подозреваемого и принудительное доставление. Порядок задержания подозреваемого. Личный

	<p>обыск подозреваемого. Допрос подозреваемого и порядок его производства. Основания освобождения подозреваемого. Понятие и значение мер пресечения. Виды мер пресечения и их место в системе мер уголовно-процессуального принуждения. Основания и процессуальный порядок применения мер пресечения. Отмена или изменение меры пресечения. Подписка о невыезде. Личное поручительство. Наблюдение командования воинской части. Присмотр за несовершеннолетним подозреваемым или обвиняемым. Залог. Домашний арест.</p> <p>Заключение под стражу. Основания и порядок применения в качестве меры пресечения заключения под стражу. Сроки содержания под стражей. Отмена или изменение меры пресечения. Иные меры процессуального принуждения. Понятие и значение гражданского иска в уголовном судопроизводстве. Ответственность по гражданскому иску и меры уголовного наказания имущественного характера. Предмет и основания гражданского иска. Лица, правомочные предъявлять гражданский иск в уголовном процессе. Порядок предъявления гражданского иска и признания лица гражданским истцом. Порядок привлечения лица в качестве гражданского ответчика. Предъявление гражданского иска прокурором. Доказывание иска. Разрешение вопроса о возмещении ущерба в случаях, когда гражданский иск не был предъявлен. Основания и порядок возмещения средств, затраченных на лечение граждан, пострадавших от преступления. Действия следователя и дознавателя по обеспечению гражданского иска и конфискации имущества. Наложение ареста на имущество, ценные бумаги.</p>
<p><b>Раздел 2. Предварительное расследование.</b></p> <p>1. <b>Основания и порядок возбуждения уголовного дела. Понятие и функции предварительного следствия.</b></p> <p>2. <b>Понятие и система следственных действий.</b></p>	<p>Сущность, задачи и значение стадии возбуждения уголовного дела. Органы, имеющие право на возбуждение уголовного дела. Поводы к возбуждению уголовного дела и требования к ним предъявляемые. Основание для возбуждения уголовного дела. Порядок возбуждения уголовного дела. Возбуждение уголовного дела публичного обвинения. Возбуждение уголовного дела частного-публичного обвинения. Обстоятельства, исключающие производство по уголовному делу. Предварительная проверка сообщения о преступлении. Решения, принимаемые по результатам рассмотрения сообщения о преступлении. Постановление о возбуждении уголовного дела. Отказ в возбуждении уголовного дела. Основания отказа в возбуждении уголовного дела. Порядок обжалования отказа в возбуждении уголовного дела. Направление уголовного дела. Принятие мер к предотвращению или пресечению преступления, а равно к закреплению следов преступления до возбуждения уголовного дела. Сущность, задачи и значение предварительного расследования. Формы предварительного расследования: предварительное следствие и дознание, неотложные следственные действия.</p> <p>Подследственность. Понятие и признаки подследственности. Порядок разрешения споров о</p>

подследственности. Место производства предварительного расследования. Соединение уголовных дел. Выделение уголовного дела. Выделение в отдельное производство материалов уголовного дела. Обязательность рассмотрения ходатайств. Меры попечения о детях, об иждивенцах подозреваемого или обвиняемого и меры по обеспечению сохранности его имущества. Недопустимость разглашения данных предварительного расследования. Возмещение ущерба, причиненного гражданину незаконными действиями органов дознания, предварительного следствия. Принятие мер по устранению обстоятельств, способствовавших совершению преступлений. Представление о принятии мер по устранению обстоятельств, способствовавших совершению преступления. Понятие, задачи и значение предварительного следствия.

Срок предварительного следствия и порядок его продления. Система предварительного следствия. Производство предварительного следствия следственной группой. Понятие и значение дознания. Дознание и предварительное следствие. Дознание и оперативно-розыскная деятельность. Порядок и сроки дознания. Особенности избрания в качестве меры пресечения заключения под стражу. Обвинительный акт. Решение прокурора по уголовному делу, поступившему с обвинительным актом. Выполнение органами дознания неотложных следственных действий по уголовным делам, по которым производство предварительного следствия обязательно. Направление уголовного дела прокурору. Деятельность органа дознания после направления уголовного дела прокурору.

Понятие и система следственных действий. Отличие следственных действий от административных действий и оперативно-розыскных мероприятий. Общие правила производства следственных действий. Основания и цели производства следственных действий. Судебный порядок получения разрешения на производство следственного действия. Участие в следственных действиях специалиста, переводчика, понятых. Порядок применения научно-технических средств. Протокол следственного действия. Удостоверение факта отказа от подписания или невозможности подписания протокола следственного действия. Использование результатов оперативно-розыскной деятельности в качестве основания для производства следственных действий, а также для их подготовки и осуществления. Основания производства осмотра.

Виды осмотра. Порядок производства осмотра места происшествия, местности, помещений, предметов, документов, трупа. Протокол осмотра. Освидетельствование. Процессуальная природа освидетельствования. Протокол освидетельствования. Следственный эксперимент. Условия и порядок проведения следственного эксперимента. Протокол следственного эксперимента. Обыск. Основания и порядок производства обыска. Личный обыск. Процессуальное оформление обыска. Основания и порядок производства выемки. Наложение ареста на почтово-телеграфные

отправления, их осмотр и выемка. Контроль и запись переговоров. Основания для контроля и записи переговоров. Порядок производства контроля и записи переговоров. Получение информации о соединении между абонентами. Допрос. Место и время допроса. Порядок вызова на допрос. Привод. Общие правила проведения допроса. Особенности допроса несовершеннолетнего потерпевшего или свидетеля. Протокол допроса. Очная ставка. Понятие и цель очной ставки. Порядок проведения очной ставки. Протокол очной ставки. Предъявление для опознания. Виды предъявления для опознания. Порядок производства предъявления для опознания.

Понятие и значение привлечения в качестве обвиняемого. Основания и порядок привлечения в качестве обвиняемого. Соотношение привлечения в качестве обвиняемого и привлечения к уголовной ответственности. Порядок предъявления обвинения. Допрос обвиняемого. Изменение и дополнение обвинения. Приостановление расследования. Основания, условия, порядок и сроки приостановления предварительного следствия. Постановление о приостановлении предварительного следствия. Взаимодействие следователя с оперативными работниками при принятии мер к обнаружению лица, подлежащего привлечению в качестве обвиняемого. Розыск обвиняемого при неизвестности места его нахождения. Процессуальное оформление розыска обвиняемого и поручения органам дознания о производстве его розыска. Условия и процессуальный порядок возобновления приостановленного предварительного следствия. Окончание расследования. Формы окончания предварительного следствия. Прекращение уголовного дела и уголовного преследования. Основания и порядок прекращения уголовного дела и уголовного преследования. Права обвиняемого при прекращении дела вследствие истечения сроков давности либо акта амнистии. Постановление о прекращении уголовного дела и уголовного преследования.

Разрешение вопроса о вещественных доказательствах при прекращении уголовного дела и уголовного преследования. Обжалование постановлений о прекращении уголовного дела и уголовного преследования. Восстановление нарушенных прав и возмещение ущерба, причиненного лицу незаконными действиями органа дознания, следователя, прокурора или суда в случаях прекращения в отношении его уголовного дела и уголовного преследования в стадии предварительного расследования за отсутствием события преступления, за отсутствием состава преступления или ввиду непричастности обвиняемого к совершению преступления. Возобновление производства по прекращенному уголовному делу. Окончание предварительного следствия с обвинительным заключением. Ознакомление потерпевшего, гражданского истца, гражданского ответчика и их представителей с материалами уголовного дела. Ознакомление обвиняемого и его защитника с материалами уголовного дела.



	<p>Протокол ознакомления с материалами уголовного дела. Разрешение ходатайства. Обвинительное заключение.</p>
<p><b>Раздел 3. Рассмотрение уголовного дела в суде</b></p> <p><b>1. Стадии уголовного судопроизводства.</b></p> <p><b>2. Понятие и значение приговора.</b></p>	<p>Понятие, задачи и значение стадии подготовки к судебному заседанию. Роль данной стадии в обеспечении гарантий прав личности в уголовном судопроизводстве. Полномочия судьи по поступившему в суд уголовному делу. Подсудность уголовных дел. Вопросы, подлежащие выяснению по поступившему в суд уголовному делу. Основания проведения предварительного слушания. Меры по обеспечению гражданского иска и возможной конфискации имущества. Назначение судебного заседания. Постановление судьи о назначении судебного заседания, его форма и содержание. Вызовы в судебное заседание. Сроки начала разбирательства в судебном заседании. Порядок проведения предварительного слушания. Ходатайство об исключении доказательства. Виды решений, принимаемых судьей на предварительном слушании и основания их принятия. Возвращение уголовного дела прокурору. Приостановление производства по уголовному делу. Прекращение уголовного дела или уголовного преследования. Понятие, задачи и значение судебного разбирательства. Место судебного разбирательства в системе уголовного судопроизводства. Проявление принципов уголовного судопроизводства в стадии судебного разбирательства. Общие условия судебного разбирательства: непосредственность и устность, гласность, неизменность состава суда. Председательствующий в судебном разбирательстве. Равенство прав сторон. Секретарь судебного разбирательства.</p> <p>Участие в судебном разбирательстве обвинителя, подсудимого, защитника, потерпевшего, гражданского истца и гражданского ответчика или представителей потерпевшего, гражданского истца и гражданского ответчика. Пределы судебного разбирательства. Отложение и приостановление судебного разбирательства. Прекращение уголовного дела в судебном заседании. Решение вопроса о мере пресечения. Порядок вынесения определения, постановления. Регламент судебного заседания. Меры воздействия за нарушение порядка в судебном заседании. Протокол судебного заседания. Содержание и значение протокола. Замечания на протокол судебного заседания и порядок их рассмотрения председательствующим. Процессуальный порядок судебного разбирательства.</p> <p>Система судебного разбирательства. Подготовительная часть судебного заседания, ее значение и порядок проведения. Судебное следствие, его значение и порядок проведения. Соотношение судебного следствия с предварительным расследованием. Начало судебного следствия и установление порядка исследования доказательств. Судебные действия как способы судебного следствия и порядок их производства. Окончание судебного следствия. Прения сторон. Содержание и порядок прений сторон. Последнее слово подсудимого. Постановление приговора.</p> <p>Понятие и значение приговора. Законность,</p>

	<p>обоснованность и справедливость приговора. Тайна совещания судей. Вопросы, разрешаемые судом при постановлении приговора. Решение вопроса о вменяемости подсудимого. Порядок совещания судей при коллегиальном рассмотрении уголовного дела. Возбуждение уголовного дела частного обвинения. Полномочия мирового судьи по уголовному делу частного обвинения. Полномочия мирового судьи по уголовному делу с обвинительным актом. Рассмотрение уголовного дела в судебном заседании. Приговор мирового судьи. Обжалование приговора и постановления мирового судьи. Особый порядок принятия судебного решения при согласии обвиняемого с предъявленным ему обвинением. Основания применения особого порядка принятия судебного решения. Порядок заявления ходатайства. Порядок постановления приговора.</p> <p>Постановление приговора при заключении досудебного соглашения о сотрудничестве с обвиняемым (подозреваемым). Особенности проведения предварительного слушания. Составление предварительного списка присяжных заседателей. Подготовительная часть судебного заседания. Формирование коллегии присяжных заседателей. Замена присяжного заседателя запасным. Роспуск коллегии присяжных заседателей ввиду тенденциозности ее состава. Старшина присяжных заседателей. Принятие присяжными заседателями присяги. Права присяжных заседателей. Полномочия судьи и присяжных заседателей. Особенности судебного следствия в суде с участием присяжных заседателей. Прения сторон. Реплики сторон и последнее слово подсудимого. Постановка вопросов, подлежащих разрешению присяжными заседателями. Содержание вопросов присяжным заседателям. Напутственное слово председательствующего. Тайна совещания присяжных заседателей. Порядок проведения совещания и голосования в совещательной комнате.</p> <p>Вынесение вердикта. Провозглашение вердикта. Действия председательствующего после провозглашения вердикта. Обсуждение последствий вердикта. Обязательность вердикта. Правовые последствия признания подсудимого, заслуживающим снисхождения. Виды решений, принимаемых председательствующим. Постановление приговора. Прекращение рассмотрения уголовного дела в связи с установленной невменяемостью подсудимого. Особенности ведения протокола судебного заседания.</p>
<p><b>Раздел 4. Исполнительное производство в уголовном процессе.</b></p> <p><b>1. Сущность, задачи и стадии исполнения приговора.</b></p> <p><b>2. Возобновление производства по уголовному</b></p>	<p>Сущность, задачи и значение стадии исполнения приговора. Вступление приговора в законную силу и обращение его к исполнению. Вступление определения или постановления суда в законную силу и обращение его к исполнению. Обязательность приговора, определения, постановления суда. Порядок обращения к исполнению приговора, определения и постановления суда. Извещение об обращении приговора к исполнению. Представление родственникам свидания с осужденным. Производство по рассмотрению и разрешению вопросов, связанных с</p>

<p><b>делу ввиду новых или вновь открывшихся обстоятельств.</b></p>	<p>исполнением приговора. Суды, разрешающие вопросы, связанные с исполнением приговора. Вопросы, подлежащие рассмотрению судом при исполнении приговора. Отсрочка исполнения приговора. Порядок разрешения вопросов, связанных с исполнением приговора. Рассмотрение ходатайства о снятии судимости. Обжалование постановления суда.</p> <p>Сущность, задачи и значение стадии возобновления производства по уголовному делу ввиду новых или вновь открывшихся обстоятельств. Отличие данной стадии от производства в надзорной инстанции. Основания возобновления производства по уголовному делу ввиду новых или вновь открывшихся обстоятельств. Сроки возобновления производства. Возбуждение производства. Действия прокурора по окончании проверки или расследования. Порядок разрешения судом вопроса о возобновлении производства по уголовному делу. Решение суда по заключению прокурора. Производство по уголовному делу после отмены судебных решений. Обстоятельства, подлежащие установлению. Выделение в отдельное производство уголовного дела в отношении несовершеннолетнего.</p>
<p><b>Раздел 5. Апелляционное, кассационное и надзорное судопроизводство.</b></p> <p><b>1. Апелляционное и кассационное уголовное судопроизводство.</b></p> <p><b>2. Возобновление производства по уголовному делу ввиду новых или вновь открывшихся обстоятельств</b></p>	<p>Право апелляционного обжалования приговоров. Порядок принесения жалобы и представления. Сроки обжалования приговоров и постановлений. Последствия подачи жалобы или представления. Пределы рассмотрения уголовного дела судом апелляционной инстанции. Сущность, задачи и значение кассационного производства. Лица, имеющие право вносить кассационные жалобы и представления. Сроки рассмотрения уголовного дела судом кассационной инстанции. Содержание кассационных жалоб и представлений. Порядок рассмотрения уголовного дела судом кассационной инстанции. Решения, принимаемые судом кассационной инстанции. Сущность, задачи и значение производства в порядке надзора.</p> <p>Отличие производства в надзорной инстанции от кассационного порядка рассмотрения уголовного дела. Право обжалования вступившего в законную силу приговора, определения, постановления суда. Суды, рассматривающие надзорные жалобы или представления. Порядок принесения надзорных жалобы или представления. Недопустимость поворота к худшему при пересмотре судебного решения в порядке надзора. Порядок рассмотрения надзорных жалобы или представления. Порядок рассмотрения уголовного дела судом надзорной инстанции. Состав суда. Участие прокурора при рассмотрении дела судом надзорной инстанции. Участие в судебном заседании осужденного, оправданного, их защитников, а также иных лиц, чьи интересы непосредственно затрагиваются жалобой или представлением. Решения суда надзорной инстанции. Основания отмены или изменения судебного решения, вступившего в законную силу. Пределы прав суда надзорной инстанции.</p>
<p><b>Раздел 6. Особые</b></p>	<p>Задержание несовершеннолетнего подозреваемого.</p>

<p><b>производства в уголовном процессе.</b></p> <p><b>1. Уголовное судопроизводство в отношении несовершеннолетних лиц.</b></p> <p><b>2. Основания и порядок для производства о применении принудительных мер медицинского характера. Особенности возбуждения уголовного дела в отношении отдельных категорий лиц</b></p>	<p>Избрание несовершеннолетнему подозреваемому (обвиняемому) меры пресечения. Порядок вызова и допроса несовершеннолетнего подозреваемого (обвиняемого). Участие законного представителя несовершеннолетнего подозреваемого (обвиняемого) в ходе досудебного производства по уголовному делу. Прекращение уголовного преследования с применением принудительной меры воспитательного воздействия. Участие законного представителя несовершеннолетнего подсудимого в судебном заседании. Удаление несовершеннолетнего подсудимого из зала судебного заседания. Вопросы, разрешаемые судом при постановлении приговора в отношении несовершеннолетнего. Освобождение судом несовершеннолетнего подсудимого от уголовной ответственности с применением принудительных мер воспитательного воздействия. Освобождение судом несовершеннолетнего подсудимого от наказания с направлением в специализированное учреждение для несовершеннолетних.</p> <p>Основания для производства о применении принудительных мер медицинского характера. Обстоятельства, подлежащие доказыванию. Помещение в психиатрический стационар. Выделение уголовного дела. Участие законного представителя и защитника. Участие защитника. Окончание предварительного следствия. Судебное разбирательство. Вопросы, разрешаемые судом при принятии решения по уголовному делу. Постановление суда и порядок его обжалования. Прекращение, изменение и продление применения принудительной меры медицинского характера. Возобновление уголовного дела в отношении лица, к которому применена принудительная мера медицинского характера. Понятие и основания особого производства по делам в отношении отдельных категорий лиц. Категории лиц, в отношении которых применяется особый порядок производства. Особенности возбуждения уголовного дела в отношении отдельных категорий лиц, особенности привлечения их в качестве обвиняемых по делам, возбужденным по факту или не в их отношении. Порядок рассмотрения в суде представления прокурора о возбуждении уголовного дела. Порядок дальнейшего изменения положения обвиняемого в худшую сторону. Особенности возбуждения дела в отношении Президента РФ. Особенности задержания, избрания меры пресечения и выполнения отдельных следственных действий в порядке особого производства. Особенности направления дела в суд и рассмотрения дела.</p>
----------------------------------------------------------------------------------------------------------------------------------------------------------------------------------------------------------------------------------------------------------------------------------------------------------------------------	--------------------------------------------------------------------------------------------------------------------------------------------------------------------------------------------------------------------------------------------------------------------------------------------------------------------------------------------------------------------------------------------------------------------------------------------------------------------------------------------------------------------------------------------------------------------------------------------------------------------------------------------------------------------------------------------------------------------------------------------------------------------------------------------------------------------------------------------------------------------------------------------------------------------------------------------------------------------------------------------------------------------------------------------------------------------------------------------------------------------------------------------------------------------------------------------------------------------------------------------------------------------------------------------------------------------------------------------------------------------------------------------------------------------------------------------------------------------------------------------------------------------------------------------------------------------------------------------------------------------------------------------------------------------------------------------------------------------------------------------------------------------------------------------------------------------------------------------------------------------------------------------------------------------------------------------------------------------------------------------------------------------------------------------------------------------------------------------------------------------------------------------------------------------------------------------------------------------------------------------------------------------------------------------------------------------------------------------------------------------------------

### ***1.2. Методические материалы по подготовке к практическим занятиям по дисциплине (модулю)***

Практические (семинарские) занятия - одна из форм учебного занятия, направленная на развитие самостоятельности обучающихся и приобретение умений и навыков. Данные учебные занятия углубляют, расширяют, детализируют полученные ранее знания. Практическое занятие предполагает выполнение обучающимися по заданию и под руководством преподавателей одной или нескольких практических работ.

Цель практических занятий и семинаров состоит в развитии познавательных способностей, самостоятельности мышления и творческой активности обучающихся; углублении, расширении, детализировании знаний, полученных на лекции в обобщенной форме, и содействии выработке навыков профессиональной деятельности. В отдельных случаях на практических занятиях и семинарах руководителем занятия сообщаются дополнительные знания.

Для достижения поставленных целей и решения требуемого перечня задач практические занятия и семинары проводятся традиционными технологиями или с использованием активных и интерактивных образовательных технологий.

Возможные формы проведения практических (семинарских) занятий:

- Деловая игра - это метод группового обучения совместной деятельности в процессе решения общих задач в условиях максимально возможного приближения к реальным проблемным ситуациям. Имитационные игры - на занятиях имитируется деятельность какой-либо организации, предприятия или его подразделения. Имитироваться могут события, конкретная деятельность людей (деловое совещание, обсуждение плана) и обстановка, условия, в которых происходит событие или осуществляется деятельность (кабинет начальника цеха, зал заседаний). Исполнение ролей (ролевые игры) - в этих играх отрабатывается тактика поведения, действий, выполнение функций и обязанностей конкретного лица. Для проведения игр с исполнением роли разрабатывается модель-пьеса ситуации, между студентами распределяются роли с «обязательным содержанием», характеризующиеся различными интересами; в процессе их взаимодействия должно быть найдено компромиссное решение. «Деловой театр» (метод инсценировки) - в нем разыгрывается какая-либо ситуация, поведение человека в этой обстановке, обучающийся должен вжиться в образ определенного лица, понять его действия, оценить обстановку и найти правильную линию поведения. Основная задача метода инсценировки - научить ориентироваться в различных обстоятельствах, давать объективную оценку своему поведению, учитывать возможности других людей, влиять на их интересы, потребности и деятельность, не прибегая к формальным атрибутам власти, к приказу.

- Игровое проектирование - является практическим занятием или циклом занятий, суть которых состоит в разработке инженерного, конструкторского, технологического и других видов проектов в игровых условиях, максимально воссоздающих реальность. Этот метод отличается высокой степенью сочетания индивидуальной и совместной работы обучающихся.

- Познавательно-дидактические игры не относятся к деловым играм. Они предполагают лишь включение изучаемого материала в необычный игровой контекст и иногда содержат лишь элементы ролевых игр. Такие игры могут проводиться в виде копирования научных, культурных, социальных явлений (конкурс знатоков, «Поле чудес», КВН и т.д.) и в виде предметно-содержательных моделей, (например, игры-путешествия, когда надо разработать рациональный маршрут, пользуясь различными картами).

- Анализ конкретных ситуаций. Конкретная ситуация – это любое событие, которое содержит в себе противоречие или вступает в противоречие с окружающей средой. Ситуации могут нести в себе как позитивный, так и отрицательный опыт. Все ситуации делятся на простые, критические и экстремальные.

- Кейс-метод (от английского case – случай, ситуация) – усовершенствованный метод анализа конкретных ситуаций, метод активного проблемно-ситуационного анализа, основанный на обучении путем решения конкретных задач – ситуаций (решение кейсов). Непосредственная цель метода case-study - обучающиеся должны проанализировать ситуацию, разобраться в сути проблем, предложить возможные решения и выбрать лучшее из них. Кейсы делятся на практические (отражающие реальные жизненные ситуации), обучающие (искусственно созданные, содержащие значительные элементы условности при отражении в нем жизни) и исследовательские (ориентированные на проведение исследовательской деятельности посредством применения метода моделирования). Метод конкретных ситуаций (метод case-study) относится к неигровым имитационным активным методам обучения.

- Тренинг (англ. training от train — обучать, воспитывать) – метод активного обучения, направленный на развитие знаний, умений и навыков и социальных установок. Тренинг – форма

интерактивного обучения, целью которого является развитие компетентности межличностного и профессионального поведения в общении. Достоинство тренинга заключается в том, что он обеспечивает активное вовлечение всех участников в процесс обучения. Можно выделить основные типы тренингов по критерию направленности воздействия и изменений – навыковый, психотерапевтический, социально-психологический, бизнес-тренинг.

- Метод Сократа (Майевтика) – метод вопросов, предполагающих критическое отношение к догматическим утверждениям, называется еще как метод «сократовской иронии». Это умение извлекать скрытое в человеке знание с помощью искусных наводящих вопросов, подразумевающего короткий, простой и заранее предсказуемый ответ.

- Интерактивная лекция – выступление ведущего обучающего перед большой аудиторией с применением следующих активных форм обучения: дискуссия, беседа, демонстрация слайдов или учебных фильмов, мозговой штурм.

- Групповая, научная дискуссия, диспут  
Дискуссия — это целенаправленное обсуждение конкретного вопроса, сопровождающееся обменом мнениями, идеями между двумя и более лицами. Задача дискуссии - обнаружить различия в понимании вопроса и в споре установить истину. Дискуссии могут быть свободными и управляемыми. К технике управляемой дискуссии относятся: четкое определение цели, прогнозирование реакции оппонентов, планирование своего поведения, ограничение времени на выступления и их заданная очередность. Разновидностью свободной дискуссии является форум, где каждому желающему дается неограниченное время на выступление, при условии, что его выступление вызывает интерес аудитории. Каждый конкретный форум имеет свою тематику — достаточно широкую, чтобы в её пределах можно было вести многоплановое обсуждение.

- Дебаты – это чётко структурированный и специально организованный публичный обмен мыслями между двумя сторонами по актуальным темам. Это разновидность публичной дискуссии участников дебатов, направляющая на переубеждение в своей правоте третьей стороны, а не друг друга. Поэтому вербальные и невербальные средства, которые используются участниками дебатов, имеют целью получения определённого результата — сформировать у слушателей положительное впечатление от собственной позиции.

- Метод работы в малых группах. Групповое обсуждение кого-либо вопроса направлено на достижение лучшего взаимопонимания и нахождения истины. Групповое обсуждение способствует лучшему усвоению изучаемого материала. Оптимальное количество участников - 5-7 человек. Перед обучающимися ставится проблема, выделяется определенное время, в течение которого они должны подготовить аргументированный обдуманный ответ. Педагогический работник может устанавливать правила проведения группового обсуждения – задавать определенные рамки обсуждения, ввести алгоритм выработки общего мнения, назначить лидера и др.

- Круглый стол - общество, собрание в рамках более крупного мероприятия (съезда, симпозиума, конференции). Мероприятие, как правило, на которое приглашаются эксперты и специалисты из разных сфер деятельности для обсуждения актуальных вопросов. Данная модель обсуждения, основываясь на соглашениях, в качестве итогов даёт результаты, которые, в свою очередь, являются новыми соглашениями.

- Коллоквиум - (лат. colloquium — разговор, беседа) - одна из форм учебных занятий в системе образования, имеющая целью выяснение и повышение знаний обучающихся. На коллоквиумах обсуждаются: отдельные части, разделы, темы, вопросы изучаемого курса (обычно не включаемые в тематику семинарских и других практических учебных занятий), рефераты, проекты и др. работы обучающихся. Это научные собрания, на которых заслушиваются и обсуждаются доклады. Коллоквиум – это и форма контроля, массового опроса, позволяющая преподавателю в сравнительно небольшой срок выяснить уровень знаний студентов по данной теме дисциплины. Коллоквиум проходит обычно в форме дискуссии, в ходе которой обучающимся предоставляется возможность высказать свою точку зрения на рассматриваемую проблему, учиться обосновывать и защищать ее. Аргументируя и отстаивая свое мнение, обучающийся в то же время демонстрирует, насколько глубоко и осознанно он усвоил изученный материал.

- Метод «мозговой штурм» (мозговой штурм, мозговая атака, англ. brainstorming) — оперативный метод решения проблемы на основе стимулирования творческой активности, при котором участникам обсуждения предлагают высказывать как можно большее количество вариантов решения, в том числе самых фантастичных. Затем из общего числа высказанных идей отбирают наиболее удачные, которые могут быть использованы на практике. Является методом экспертного оценивания.

- Метод проектов - это способ достижения дидактической цели через детальную разработку проблемы (технологию), которая должна завершиться вполне реальным, осязаемым практическим результатом, оформленным тем или иным образом; это совокупность приёмов, действий обучающихся в их определённой последовательности для достижения поставленной задачи – решения проблемы, лично значимой для учащихся и оформленной в виде некоего конечного продукта. Основное предназначение метода проектов состоит в предоставлении учащимся возможности самостоятельного приобретения знаний в процессе решения практических задач или проблем, требующего интеграции знаний из различных предметных областей.

- Брифинг - (англ. briefing от англ. brief – короткий, недолгий) – краткая пресс-конференция, посвященная одному вопросу. Основное отличие: отсутствует презентационная часть. То есть практически сразу идут ответы на вопросы журналистов.

- Метод портфолио (итал. portfolio — 'портфель, англ. - папка для документов) - современная образовательная технология, в основе которой используется метод аутентичного оценивания результатов образовательной и профессиональной деятельности. Портфолио как подборка сертифицированных достижений, наиболее значимых работ и отзывов на них.

### **Вопросы для самоподготовки к практическим (семинарским) занятиям по разделам (темам) дисциплины (модуля)**

#### **Вопросы для самостоятельной работы к Разделу 1**

1. Понятие уголовного процесса, уголовно-процессуального права, уголовно-процессуальной науки.
2. Назначение уголовного судопроизводства, задачи уголовного процесса.
3. Процессуальные гарантии и их значение для защиты прав и свобод личности, общества и государства, вынесения законного, обоснованного и справедливого приговора.
4. Понятие доказательства и источника доказательства.
5. Предмет доказывания, пределы доказывания.
6. Свойства доказательств: относимость, допустимость, достоверность, достаточность.
7. Классификация доказательств и её основания.
8. Процесс доказывания: собирание, проверка и оценка.

#### **Перечень тем рефератов/ эссе к Разделу 1:**

1. УПК РФ 2001 г. – основной источник уголовно-процессуального права, его структура и общая характеристика.
2. Действие уголовно-процессуальных закона во времени, в пространстве и в отношении лиц.
3. Система принципов уголовного судопроизводства, их взаимосвязь и взаимообусловленность.
4. Соотношение принципов уголовного судопроизводства и уголовно-процессуальных гарантий.
5. Проблемы реализации принципов уголовного процесса в правоприменительной деятельности.
6. Понятие участников уголовного судопроизводства и их классификация.
7. Процессуальный статус суда.
8. Участники уголовного процесса со стороны обвинения, их процессуальный статус

9. Участники уголовного судопроизводства со стороны защиты
10. Иные участники уголовного судопроизводства.
11. Показания обвиняемого, подозреваемого, свидетеля, потерпевшего.
12. Вещественные доказательства и доказательства «иные документы».
13. Протоколы следственных и судебных действий.

### **Вопросы для самостоятельной работы к Разделу 2**

1. Понятие и содержание общих условий предварительного следствия.
2. Подследственность уголовных дел и ее признаки.
3. Соединение уголовных дел. Выделение уголовного дела. Выделение в отдельное производство материалов уголовного дела.
4. Понятие и значение стадии возбуждения уголовного дела.
5. Предварительная проверка сообщения о преступлении.
6. Проблемы правового регулирования в стадии возбуждения уголовного дела.
7. Понятие и значение привлечения в качестве обвиняемого.
8. Основания и порядок привлечения в качестве обвиняемого.

### **Перечень тем рефератов/ эссе к Разделу 2:**

1. Срок предварительного следствия и порядок его продления.
2. Производство предварительного следствия следственной группой.
3. Особенности избрания в качестве меры пресечения заключения под стражу.
4. Решение прокурора по уголовному делу, поступившему с обвинительным актом.
5. Понятие следственных действий основания и общие правила их производства, фиксации.
6. Следственные действия, проводимые на основании судебного решения.
7. Приостановление предварительного следствия: основания, процессуальный порядок и сроки.
8. Возобновление предварительного следствия.
9. Основания и порядок прекращения уголовного дела и уголовного преследования на стадии предварительного расследования.
10. Обжалование решения о прекращении уголовного дела и уголовного преследования.

### **Вопросы для самостоятельной работы к Разделу 3**

1. Понятие и значение стадии подготовки к судебному заседанию.
2. Виды решений, принимаемых судьей по поступившему уголовному делу.
3. Предварительное слушание: основание назначения, порядок проведения

### **Перечень тем рефератов/ эссе к Разделу 3:**

1. Общая характеристика производства у мирового судьи.
2. Полномочия мирового судьи по уголовному делу частного обвинения.
3. Основания применения особого порядка постановления приговора при согласии обвиняемого с предъявленным ему обвинением.
4. Порядок проведения судебного заседания и постановления приговора.
5. Особенности судебного разбирательства при заключении с обвиняемым досудебного соглашения о сотрудничестве.
6. Формирование коллегии присяжных.
7. Особенности судебного следствия с участием присяжных заседателей.
8. Вынесение вердикта. Действия судьи после вынесения вердикта

### **Вопросы для самостоятельной работы к Разделу 4**

1. Апелляционная жалоба (представление): понятие, содержание, пределы обжалования.
2. Апелляционный порядок рассмотрения жалобы. Общие положения.



3. Порядок апелляционного обжалования приговора, иного решения суда первой инстанции.

4. Основания отмены или изменения решений суда первой инстанции судом апелляционной инстанции.

5. Общая характеристика производства по уголовным делам в отношении несовершеннолетних.

6. Предмет доказывания по делам в отношении несовершеннолетних.

7. Особенности предварительного следствия и судебного разбирательства по делам в отношении несовершеннолетних.

8. Решения, принимаемые судом по итогам судебного разбирательства уголовных дел в отношении несовершеннолетних.

#### **Перечень тем рефератов/ эссе к Разделу 4:**

1. Общая характеристика производства по уголовным делам в отношении несовершеннолетних.

2. Предмет доказывания по делам в отношении несовершеннолетних.

3. Особенности предварительного следствия и судебного разбирательства по делам в отношении несовершеннолетних.

4. Решения, принимаемые судом по итогам судебного разбирательства уголовных дел в отношении несовершеннолетних.

5. Вступление судебных решений в законную силу.

6. Вопросы, возникающие и разрешаемые в стадии исполнения приговора.

#### **Перечень тем рефератов к Разделу 5:**

1. Сущность и значение пересмотра судебных решений в кассационном порядке.

2. Порядок рассмотрения кассационных жалобы и представления, и пересмотр уголовного дела.

3. Решения суда кассационной инстанции и основания к отмене или изменению судебного решения судом кассационной инстанции.

4. Понятие, значение и стадии производства в порядке судебного надзора.

5. Понятие и значение стадии надзорного производства.

6. Процессуальный порядок надзорного производства.

7. Полномочия суда надзорной инстанции.

8. Пределы рассмотрения надзорной жалобы.

#### **Перечень тем рефератов к Разделу 6:**

1. Понятие и категории лиц, в отношении которых применяется особый порядок производства уголовного судопроизводства.

2. Порядок возбуждения уголовного дела в отношении данной категории лиц.

3. Обязательные и факультативные участники судебного заседания: их права.

4. Предмет и пределы проверки суда. Виды итоговых решений суда по результатам проверки.

5. Процессуальная форма и порядок задержания, применения мер пресечения и производства отдельных следственных действий в отношении данной категории лиц.

6. Особенности рассмотрения уголовного дела в отношении члена Совета Федерации, депутата Государственной Думы, судьи федерального суда.

7. Возбуждение уголовного судопроизводства в отношении несовершеннолетнего.

## 2. МЕТОДИЧЕСКИЕ РЕКОМЕНДАЦИИ ДЛЯ ОБУЧАЮЩИХСЯ ПО ОСВОЕНИЮ ДИСЦИПЛИНЫ (МОДУЛЯ) И САМОСТОЯТЕЛЬНОЙ РАБОТЕ

Освоение обучающимся дисциплины (модуля) «Уголовный процесс» предполагает изучение материалов дисциплины на аудиторных занятиях и в ходе самостоятельной работы. Аудиторные занятия проходят в форме лекций, семинаров, практических занятий. Самостоятельная работа включает разнообразный комплекс видов и форм работы обучающихся.

Для успешного освоения дисциплины (модуля) и достижения поставленных целей необходимо внимательно ознакомиться с рабочей программы дисциплины (модуля), доступной в электронной информационно-образовательной среде РГСУ.

Следует обратить внимание на списки основной и дополнительной литературы, на предлагаемые преподавателем ресурсы информационно-телекоммуникационной сети Интернет. Эта информация необходима для самостоятельной работы обучающегося.

При подготовке к аудиторным занятиям необходимо помнить особенности каждой формы его проведения.

*Подготовка к учебному занятию лекционного типа заключается в следующем.*

С целью обеспечения успешного обучения обучающийся должен готовиться к лекции, поскольку она является важнейшей формой организации учебного процесса, поскольку:

- знакомит с новым учебным материалом;
- разъясняет учебные элементы, трудные для понимания;
- систематизирует учебный материал;
- ориентирует в учебном процессе.

С этой целью:

- внимательно прочитайте материал предыдущей лекции;
- ознакомьтесь с учебным материалом по учебнику и учебным пособиям с темой прочитанной лекции;
- внесите дополнения к полученным ранее знаниям по теме лекции на полях лекционной тетради;
- запишите возможные вопросы, которые вы зададите лектору на лекции по материалу изученной лекции;
- постарайтесь уяснить место изучаемой темы в своей подготовке;
- узнайте тему предстоящей лекции (по тематическому плану, по информации лектора) и запишите информацию, которой вы владеете по данному вопросу.

*Подготовка к занятию семинарского типа.*

При подготовке и работе во время проведения занятий семинарского типа следует обратить внимание на следующие моменты: на процесс предварительной подготовки, на работу во время занятия, обработку полученных результатов, исправление полученных замечаний.

Предварительная подготовка к учебному занятию семинарского типа заключается в изучении теоретического материала в отведенное для самостоятельной работы время, ознакомление с инструктивными материалами с целью осознания задач практического занятия, техники безопасности при работе с приборами, веществами.

Работа во время проведения учебного занятия семинарского типа включает:

- консультирование студентов преподавателями и вспомогательным персоналом с целью предоставления исчерпывающей информации, необходимой для самостоятельного выполнения предложенных преподавателем задач.
- самостоятельное выполнение заданий согласно обозначенной рабочей программой дисциплины (модуля) тематики.

*Самостоятельная работа.*

Самостоятельная работа - планируемая учебная, учебно-исследовательская, научно-исследовательская работа студентов, выполняемая во внеаудиторное (аудиторное) время по заданию и при методическом руководстве преподавателя, но без его непосредственного участия (при частичном непосредственном участии преподавателя, оставляющем ведущую роль за работой студентов).

Для более углубленного изучения темы задания для самостоятельной работы рекомендуется выполнять параллельно с изучением данной темы. При выполнении заданий по возможности используйте наглядное представление материала.

Самостоятельная работа студентов в ВУЗе является важным видом учебной и научной деятельности студента. Самостоятельная работа студентов играет значительную роль в рейтинговой технологии обучения.

К современному специалисту в области медицины общество предъявляет достаточно широкий перечень требований, среди которых немаловажное значение имеет наличие у выпускников определенных навыков (компетенций) и умения самостоятельно добывать знания из различных источников, систематизировать полученную информацию, давать оценку конкретной профессиональной ситуации. Формирование такого умения происходит в течение всего периода обучения.

В процессе самостоятельной работы студент приобретает необходимые для будущей специальности компетенции, навыки самоорганизации, самоконтроля, самоуправления, саморефлексии и становится активным самостоятельным субъектом учебной деятельности.

Самостоятельная работа студентов должна оказывать важное влияние на формирование личности будущего специалиста, его компетентность. Каждый студент самостоятельно определяет режим своей работы и меру труда, затрачиваемого на овладение учебным содержанием по каждой дисциплине. Он выполняет внеаудиторную работу по личному индивидуальному плану, в зависимости от его подготовки, времени и других условий.

#### ***Виды самостоятельной работы.***

##### ***Работа с литературой.***

При работе с книгой необходимо подобрать литературу, научиться правильно ее читать, вести записи. Для подбора литературы в библиотеке используются алфавитный и систематический каталоги. Важно помнить, что рациональные навыки работы с книгой - это всегда большая экономия времени и сил. Правильный подбор учебников рекомендуется преподавателем, читающим лекционный курс. Необходимая литература может быть также указана в методических разработках по данному курсу. Изучая материал по учебнику, следует переходить к следующему вопросу только после правильного уяснения предыдущего, описывая на бумаге все выкладки и вычисления (в том числе те, которые в учебнике опущены или на лекции даны для самостоятельного вывода). При изучении любой дисциплины большую и важную роль играет самостоятельная индивидуальная работа. Особое внимание следует обратить на определение основных понятий курса. Студент должен подробно разбирать примеры, которые поясняют такие определения, и уметь строить аналогичные примеры самостоятельно. Нужно добиваться точного представления о том, что изучаешь. Полезно составлять опорные конспекты. При изучении материала по учебнику полезно в тетради (на специально отведенных полях) дополнять конспект лекций. Там же следует отмечать вопросы, выделенные студентом для консультации с преподавателем. Выводы, полученные в результате изучения, рекомендуется в конспекте выделять, чтобы они при перечитывании записей лучше запоминались. Опыт показывает, что многим студентам помогает составление листа опорных сигналов, содержащего важнейшие и наиболее часто употребляемые формулы и понятия. Такой лист помогает запомнить формулы, основные положения лекции, а также может служить постоянным справочником для студента. Различают два вида чтения: первичное и вторичное. Первичное - это внимательное, неторопливое чтение, при котором можно остановиться на трудных местах.

Задача вторичного чтения - полное усвоение смысла целого (по счету это чтение может быть и не вторым, а третьим или четвертым). Самостоятельная работа с учебниками и книгами (а также самостоятельное теоретическое исследование проблем, обозначенных преподавателем на лекциях) – это важнейшее условие формирования у себя научного способа познания.

Чтение научного текста является частью познавательной деятельности. Ее цель – извлечение из текста необходимой информации. От того на сколько осознанна читающим собственная внутренняя установка при обращении к печатному слову (найти нужные сведения, усвоить информацию полностью или частично, критически проанализировать материал и т.п.) во многом зависит эффективность осуществляемого действия.

### ***Методические рекомендации по составлению конспекта:***

1. Внимательно прочитайте текст. Уточните в справочной литературе непонятные слова. При записи не забудьте вынести справочные данные на поля конспекта;
2. Выделите главное, составьте план;
3. Кратко сформулируйте основные положения текста, отметьте аргументацию автора;
4. Законспектируйте материал, четко следуя пунктам плана. При конспектировании старайтесь выразить мысль своими словами. Записи следует вести четко, ясно.
5. Грамотно записывайте цитаты. Цитируя, учитывайте лаконичность, значимость мысли. В тексте конспекта желательно приводить не только тезисные положения, но и их доказательства. При оформлении конспекта необходимо стремиться к емкости каждого предложения. Мысли автора книги следует излагать кратко, заботясь о стиле и выразительности написанного. Число дополнительных элементов конспекта должно быть логически обоснованным, записи должны распределяться в определенной последовательности, отвечающей логической структуре произведения. Для уточнения и дополнения необходимо оставлять поля. Овладение навыками конспектирования требует от студента целеустремленности, повседневной самостоятельной работы.

### ***Методические материалы по самостоятельному решению задач***

При самостоятельном решении задач нужно обосновывать каждый этап решения, исходя из теоретических положений курса. Если студент видит несколько путей решения проблемы (задачи), то нужно сравнить их и выбрать самый рациональный. Полезно до начала вычислений составить краткий план решения проблемы (задачи). Решение проблемных задач или примеров следует излагать подробно, вычисления располагать в строгом порядке, отделяя вспомогательные вычисления от основных. Решения при необходимости нужно сопровождать комментариями, схемами, чертежами и рисунками. Следует помнить, что решение каждой учебной задачи должно доводиться до окончательного логического ответа, которого требует условие, и по возможности с выводом. Полученный ответ следует проверить способами, вытекающими из существа данной задачи. Полезно также (если возможно) решать несколькими способами и сравнить полученные результаты. Решение задач данного типа нужно продолжать до приобретения твердых навыков в их решении.

### ***Методические материалы к выполнению реферата***

Реферат (от лат. referre – сообщать) – краткое изложение в письменном виде или в форме публикации доклада, содержания научного труда (трудов), литературы по теме. Работа над рефератом условно разделяется на выбор темы, подбор литературы, подготовку и защиту плана; написание теоретической части и всего текста с указанием библиографических данных используемых источников, подготовку доклада, выступление с ним. Тематика рефератов полностью связана с основными вопросами изучаемого курса.

Список литературы к темам не дается, и обучающиеся самостоятельно ведут библиографический поиск, причем им не рекомендуется ограничиваться университетской библиотекой.

Важно учитывать, что написание реферата требует от обучающихся определенных усилий. Особое внимание следует уделить подбору литературы, методике ее изучения с целью отбора и обработки собранного материала, обоснованию актуальности темы и теоретического уровня обоснованности используемых в качестве примеров фактов какой-либо деятельности.

Выбрав тему реферата, начав работу над литературой, необходимо составить план. Изучая литературу, продолжается обдумывание темы, осмысливание прочитанного, делаются выписки, сопоставляются точки зрения разных авторов и т.д. Реферативная работа сводится к тому, чтобы в ней выделились две взаимосвязанные стороны: во-первых, ее следует рассматривать как учебное задание, которое должен выполнить обучаемый, а во-вторых, как форму научной работы, творческого воображения при выполнении учебного задания.

Наличие плана реферата позволяет контролировать ход работы, избежать формального переписывания текстов из первоисточников.

Оформление реферата включает титульный лист, оглавление и краткий список использованной литературы. Список использованной литературы размещается на последней

странице рукописи или печатной форме реферата. Реферат выполняется в письменной или печатной форме на белых листах формата А4 (210 x 297 мм). Шрифт Times New Roman, кегель 14, через 1,5 интервала при соблюдении следующих размеров текста: верхнее поле – 25 мм, нижнее – 20 мм, левое – 30 мм, правое – 15 мм. Нумерация страниц производится вверху листа, по центру. Титульный лист нумерации не подлежит.

Рефераты должны быть написаны простым, ясным языком, без претензий на наукообразность. Следует избегать сложных грамматических оборотов, непривычных терминов и символов. Если же такие термины и символы все-таки приводятся, то необходимо разъяснять их значение при первом упоминании в тексте реферата.

Объем реферата предполагает тщательный отбор информации, необходимой для краткого изложения вопроса. Важнейший этап – редактирование готового текста реферата и подготовка к обсуждению. Обсуждение требует хорошей ориентации в материале темы, умения выделить главное, поставить дискуссионный вопрос, привлечь внимание слушателей к интересной литературе, логично и убедительно изложить свои мысли.

Рефераты обязательно подлежат защите. Процедура защиты начинается с определения оппонентов защищающего свою работу. Они стремятся дать основательный анализ работы обучающимся, обращают внимание на положительные моменты и недостатки реферата, дают общую оценку содержанию, форме преподнесения материала, характеру использованной литературы. Иногда они дополняют тот или иной раздел реферата. Последнее особенно ценно, ибо говорит о глубоком знании обучающимся-оппонентом изучаемой проблемы.

Обсуждение не ограничивается выслушиванием оппонентов. Другие обучающиеся имеют право уточнить или опровергнуть какое-либо утверждение. Преподаватель предлагает любому обучающемуся задать вопрос по существу доклада или попытаться подвести итог обсуждению.

#### **Алгоритм работы над рефератом**

##### **1. Выбор темы**

Тема должна быть сформулирована грамотно (с литературной точки зрения);

В названии реферата следует поставить четкие рамки рассмотрения темы;

Желательно избегать слишком длинных названий;

Следует по возможности воздерживаться от использования в названии спорных с научной точки зрения терминов, излишней наукообразности, а также чрезмерного упрощения формулировок.

2. Реферат следует составлять из пяти основных частей: введения; основной части; заключения; списка литературы; приложений.

##### **3. Основные требования к введению:**

Во введении не следует концентрироваться на содержании; введение должно включать краткое обоснование актуальности темы реферата, где требуется показать, почему данный вопрос может представлять научный интерес и есть ли связь представляемого материала с современностью. Таким образом, тема реферата должна быть актуальна либо с научной точки зрения, либо с современных позиций.

Очень важно выделить цель, а также задачи, которые требуется решить для выполнения цели.

Введение должно содержать краткий обзор изученной литературы, в котором указывается взятый из того или иного источника материал, кратко анализируются изученные источники, показываются их сильные и слабые стороны;

Объем введения составляет две страницы текста.

##### **4. Требования к основной части реферата:**

Основная часть содержит материал, отобранный для рассмотрения проблемы;

Также основная часть должна включать в себя собственно мнение обучающихся и сформулированные самостоятельные выводы, опирающиеся на приведенные факты;

Материал, представленный в основной части, должен быть логически изложен и распределен по параграфам, имеющим свои названия;

В изложении основной части необходимо использовать сноски (в первую очередь, когда приводятся цифры и чьи-то цитаты);

Основная часть должна содержать иллюстративный материал (графики, таблицы и т. д.); Объем основной части составляет около 10 страниц.

5. Требования к заключению:

В заключении формулируются выводы по параграфам, обращается внимание на выдвинутые во введении задачи и цели;

Заключение должно быть четким, кратким, вытекающим из содержания основной части.

6. Требования к оформлению списка литературы (по ГОСТу):

Необходимо соблюдать правильность последовательности записи источников: сначала следует писать фамилию, а после инициалы; название работы не ставится в кавычки; после названия сокращенно пишется место издания; затем идет год издания; наконец, называется процитированная страница.

***Критерии оценки реферата***

Обучающийся, защищающий реферат, должен рассказать о его актуальности, поставленных целях и задачах, изученной литературе, структуре основной части, сделанных в ходе работы выводах.

По окончанию выступления ему может быть задано несколько вопросов по представленной проблеме.

Оценка складывается из соблюдения требований к реферату, грамотного раскрытия темы, умения четко рассказывать о представленном реферате, способности понять суть задаваемых по работе вопросов и найти точные ответы на них.

***Методические материалы к выполнению эссе***

Эссе – литературное произведение небольшого объема, обычно прозаическое, свободной композиции, передающее индивидуальные впечатления, суждения, соображения автора о той или иной проблеме, теме, о том или ином событии или явлении. Это вид самостоятельной исследовательской работы обучающихся, с целью углубления и закрепления теоретических знаний и освоения практических навыков. Цель эссе состоит в развитии самостоятельного творческого мышления и письменного изложения собственных мыслей. При написании эссе обучающийся должен представить развернутый письменный ответ на теоретический или практический актуальный вопрос, объявленный преподавателем в аудитории непосредственно перед ее написанием. В процессе написания эссе разрешается пользоваться нормативно-правовыми актами, конспектом лекций (в печатном виде). Использование интернет-ресурсов не допускается. Темы эссе преподаватель предлагает из числа тех, которые обучающиеся уже рассматривали на лекциях или семинарских занятиях, исходя из содержания заданий в составе оценочных средств. По решению преподавателя, в качестве темы эссе может быть выбрана одна или несколько тем, которые могут быть распределены между обучающимися по желанию.

Требования к выполнению эссе:

1. Проводится письменно.

2. Эссе выполняется на компьютере (гарнитура Times New Roman, шрифт 14) через 1,5 интервала с полями: верхнее, нижнее – 2; правое – 3; левое – 1,5. Отступ первой строки абзаца – 1,25. Сноски – постраничные. Таблицы и рисунки встраиваются в текст работы. При этом обязательный заголовок таблицы надо размещать над табличным полем, а рисунки сопровождать подрисуночными подписями. При включении в эссе нескольких таблиц и/или рисунков их нумерация обязательна. Обязательна и нумерация страниц. Их целесообразно проставлять внизу страницы – по середине или в правом углу. Номер страницы не ставится на титульном листе, но в общее число страниц он включается. Объем эссе, без учета приложений, не должен превышать 5 страниц. Значительное превышение установленного объема является недостатком работы и указывает на то, что обучающийся не сумел отобрать и переработать необходимый материал.

3. Работа должна содержать собственные умозаключения по сути поставленной проблемы, включать самостоятельно проведенный анализ по сути этой проблемы, выводы, обобщающие авторскую позицию по поставленной проблеме.

***Критерии оценки эссе:***

«Отлично» – исключительные знания материала, абсолютное понимание сути, безукоризненное знание основных понятий и положений, логически и лексически грамотно изложенный, содержательный, аргументированный, конкретный и исчерпывающий ответ.

«Хорошо» – глубокие знания материала, правильное понимание сути, знание основных понятий и положений, содержательный, полный и конкретный ответ.

«Удовлетворительно» – твердые, но недостаточно полные знания, верное понимание сути, в целом правильный ответ.

«Неудовлетворительно» – непонимание сущности задания, грубые ошибки в ответе.

#### ***Методические материалы по выполнению тестирования.***

Тестовые задания содержат вопросы и 3-4 варианта ответа по базовым положениям изучаемой темы/раздела, составлены с расчетом на знания, полученные обучающимся в процессе изучения темы/раздела.

Тестовые задания выполняются в письменной форме и сдаются преподавателю, ведущему дисциплину (модуль). На выполнение тестовых заданий обучающимся отводится 45 минут.

При обработке результатов оценочной процедуры используются: критерии оценки по содержанию и качеству полученных ответов, ключи, оценочные листы.

#### ***Критерии оценки теста:***

«Зачтено» - если обучающийся правильно выполнил не менее 2/3 всей работы или допустил не более одной грубой ошибки и двух недочетов, не более одной грубой и одной негрубой ошибки, не более трех негрубых ошибок, одной негрубой ошибки и трех недочетов, при наличии четырех-пяти недочетов.

«Не зачтено» - если число ошибок и недочетов превысило норму для оценки 3 или правильно выполнено менее 2/3 всей работы.

#### ***Методические материалы по выполнению доклада.***

Рекомендуется следующая структура доклада:

1. титульный лист, содержание доклада;
2. краткое изложение;
3. цели и задачи;
4. изложение характера исследований и рассмотренных проблем, гипотезы, спорные вопросы;
5. источники информации, методы сбора и анализа данных, степень их полноты и достоверности;
6. анализ и толкование полученных в работе результатов;
7. выводы и оценки;
8. библиография и приложения.

Время выступления докладчика не должно превышать 10 минут.

Основные требования к оформлению доклада:

- титульный лист должен включать название доклада, наименование предметной (цикловой) комиссии, фамилию обучающегося;
- все использованные литературные источники сопровождаются библиографическим описанием;
- приводимая цитата из источника берется в кавычки (оформляются сноски);
- единицы измерения должны применяться в соответствии с действующими стандартами;
- все названия литературных источников следует приводить в соответствии с новейшими изданиями;
- рекомендуется включение таблиц, графиков, схем, если они отражают основное содержание или улучшают ее наглядность;
- названия фирм, учреждений, организаций и предприятий должны именоваться так, как они указываются в источнике;

#### ***Критерии оценки доклада***

При выполнении доклада обучающийся должен продемонстрировать умение кратко излагать прочитанный материал, а также умение обобщать и анализировать материал по теме доклада.

### ***Презентация***

#### ***Методические материалы к презентациям***

1. Объем презентации 10 -20 слайдов.
2. На титульном слайде должно быть отражено:
  - наименование факультета;
  - тема презентации;
  - фамилия, имя, отчество, направление подготовки/ специальность, направленность (профиль)/ специализация, форма обучения, номер группы автора презентации;
  - фамилия, имя, отчество, степень, звание, должность руководитель работы;
  - год выполнения работы.
3. В презентации должны быть отражены обоснование актуальности представляемого материала, цели и задачи работы.
4. Содержание презентации должно включать наиболее значимый материал доклада, а также, при необходимости, таблицы, диаграммы, рисунки, фотографии, карты, видео – вставки, звуковое сопровождение.
5. Заключительный слайд должен содержать информацию об источниках информации для презентации.

#### ***Критерии оценки презентации***

1. Объем презентации 10 -20 слайдов.
2. Правильность оформления титульного слайда.
3. Актуальность отобранного материала, обоснованность формулировки цели и задач работы.
4. Наглядность и логичность презентации, обоснованность использования таблиц, диаграмм, рисунков, фотографий, карт, видео – вставок, звукового сопровождения; правильный выбор шрифтов, фона, других элементов дизайна слайда.
5. Объем и качество источников информации (не менее 2-х интернет – источников и не менее 2-х литературных источников).

#### ***Методические материалы по подготовке к опросу***

Самостоятельная работа обучающихся включает подготовку к опросу на практических занятиях. Для этого обучающийся изучает лекции, основную и дополнительную литературу, публикации, информацию из Интернет-ресурсов.

Тема и вопросы к практическим занятиям, вопросы для самоконтроля содержатся в рабочей программе и доводятся до студентов заранее.

Для подготовки к опросу обучающемуся необходимо ознакомиться с материалом, посвященным теме практического занятия, в учебнике или другой рекомендованной литературе, конспекте лекции, обратить внимание на усвоение основных понятий дисциплины, выявить неясные вопросы и подобрать дополнительную литературу для их освещения.

#### ***Критерии оценки опроса***

- «Отлично»:
- дан полный, развернутый ответ на поставленный вопрос;
  - в ответе прослеживается четкая структура, логическая последовательность, отражающая сущность раскрываемых понятий, теорий, явлений;
  - знание по предмету демонстрируется на фоне понимания его в системе данной науки и междисциплинарных связей;
  - свободное владение терминологией;
  - ответы на дополнительные вопросы четкие, краткие;
- «Хорошо»:
- дан полный, развернутый ответ на поставленный вопрос, показано умение выделять существенные и несущественные признаки, причинно-следственные связи;



- ответ недостаточно логичен с единичными ошибками в частностях, исправленные студентом с помощью преподавателя;
- единичные ошибки в терминологии;
- ответы на дополнительные вопросы правильные, недостаточно полные и четкие.

«Удовлетворительно»:

- ответ не полный, с ошибками в деталях, умение раскрыть значение обобщённых знаний не показано, речевое оформление требует поправок, коррекции;
- логика и последовательность изложения имеют нарушения, студент не способен самостоятельно выделить существенные и несущественные признаки и причинно-следственные связи;
- ошибки в раскрываемых понятиях, терминах;
- студент не ориентируется в теме, допускает серьезные ошибки;
- студент не может ответить на большую часть дополнительных вопросов.

«Неудовлетворительно»:

- ответ представляет собой разрозненные знания с существенными ошибками по вопросу;
- присутствуют фрагментарность, нелогичность изложения, студент не осознает связь обсуждаемого вопроса с другими объектами дисциплины, речь неграмотная;
- незнание терминологии;
- ответы на дополнительные вопросы неправильные.

#### ***Методические материалы по выполнению практического задания***

При выполнении практического задания обучающийся придерживается следующего алгоритма:

1. Записать дату, тему и цель задания;
2. Ознакомиться с правилами и условия выполнения практического задания;
3. Повторить теоретические задания, необходимые для рациональной работы и других практических действий, используя конспекты лекций и рекомендованную литературу, представленной в программе;
4. Выполнить работу по предложенному алгоритму действий;
5. Обобщить результаты работы, сформулировать выводы / дать ответы на контрольные вопросы;

Работа должна быть выполнена грамотно, с соблюдением культуры изложения. При использовании данных из учебных, методических пособий и другой литературы, периодических изданий, Интернет-источников должны иметься ссылки на вышеперечисленные.

#### ***Критерии оценки практического задания:***

«Отлично» – правильный ответ, дается четкое обоснование принятому решению; рассуждения четкие последовательные логические; используются ссылки на полученные при изучении дисциплины знания; правильно используются формулы, понятия, процедуры, имеющие прямое отношение к задаче для подтверждения принятого решения.

«Хорошо» – правильный ответ, дается обоснование принятому решению; но с не существенными ошибками, в рассуждениях отсутствует логическая последовательность; используются ссылки на полученные при изучении дисциплины знания, правильно используются формулы, понятия, процедуры, имеющие прямое отношение к задаче для подтверждения принятого решения.

«Удовлетворительно» – правильный ответ, допускаются грубые ошибки в обосновании принятого решения; рассуждения не последовательные сумбурные; используются ссылки на полученные при изучении дисциплины знания; используются формулы, процедуры, понятия, имеющие прямое значение для подтверждения принятого решения, однако, при обращении к ним допускаются серьезные ошибки, студент не может правильно ими воспользоваться.

«Неудовлетворительно, не зачтено» – ответ неверный, отсутствует обоснование принятому решению; студент демонстрирует полное непонимание сути вопроса.

#### ***Для оценки решения ситуационной задачи (аналитического задания):***

Оценка «отлично» выставляется, если задача решена грамотно, ответы на вопросы сформулированы четко. Эталонный ответ полностью соответствует решению студента, которое хорошо обосновано теоретически.

Оценка «хорошо» выставляется, если задача решена, ответы на вопросы сформулированы не достаточно четко. Решение студента в целом соответствует эталонному ответу, но не достаточно хорошо обосновано теоретически.

Оценка «удовлетворительно» выставляется, если задача решена не полностью, ответы не содержат всех необходимых обоснований решения.

Оценка «неудовлетворительно» выставляется, если задача не решена или имеет грубые теоретические ошибки в ответе на поставленные вопросы.

### ***Методические указания для подготовки к промежуточной аттестации.***

Изучение учебных дисциплин (модулей) завершается зачетом/зачетом с оценкой или экзаменом. Подготовка к промежуточной аттестации способствует закреплению, углублению и обобщению знаний, получаемых, в процессе обучения, а также применению их к решению практических задач. Готовясь к экзамену, студент ликвидирует имеющиеся пробелы в знаниях, углубляет, систематизирует и упорядочивает свои знания. На зачете или экзамене студент демонстрирует то, что он освоил в процессе обучения по дисциплине (модулю).

Вначале следует просмотреть весь материал по дисциплине (модулю), отметить для себя трудные вопросы. Обязательно в них разобраться. В заключение еще раз целесообразно повторить основные положения, используя при этом листы опорных сигналов. Систематическая подготовка к занятиям в течение семестра позволит использовать время промежуточной аттестации для систематизации знаний.

## **3. МЕТОДИЧЕСКИЕ МАТЕРИАЛЫ, ОПРЕДЕЛЯЮЩИЕ ПРОЦЕДУРЫ ОЦЕНИВАНИЯ ЗНАНИЙ, УМЕНИЙ, НАВЫКОВ И (ИЛИ) ОПЫТА ДЕЯТЕЛЬНОСТИ, ХАРАКТЕРИЗУЮЩИХ ЭТАПЫ ФОРМИРОВАНИЯ КОМПЕТЕНЦИЙ**

### ***3.1. Организационные основы применения балльно-рейтинговой системы оценки успеваемости обучающихся по дисциплине (модулю)***

Оценка качества освоения обучающимися дисциплины (модуля) реализуется в формате балльно-рейтинговой системы оценки успеваемости обучающихся (БРСО).

БРСО в ходе текущего контроля успеваемости и промежуточной аттестации осуществляется по 100-балльной шкале.

Академический рейтинг обучающегося по дисциплине (модулю) складывается из результатов:

- текущего контроля успеваемости (максимальный текущий рейтинг обучающегося 80 рейтинговых баллов);
- промежуточной аттестации (максимальный рубежный рейтинг обучающегося 20 рейтинговых баллов).

Условия оценки освоения обучающимся дисциплины (модуля) в формате БРСО доводятся преподавателем до сведения обучающихся на первом учебном занятии, а также размещены в свободном доступе в электронной информационно-образовательной среде Университета.

### ***3.2. Проведение текущего контроля успеваемости обучающихся по дисциплине (модулю) в соответствии с балльно-рейтинговой системой оценки успеваемости обучающегося***

В течение учебного семестра до промежуточной аттестации на основании утвержденной рабочей программы дисциплины (модуля) формируется текущий рейтинг обучающегося. Текущий рейтинг обучающегося складывается как сумма рейтинговых баллов, полученных им в течение учебного семестра по всем видам учебных занятий по учебной дисциплине.

В процессе текущего контроля оцениваются следующие действия обучающегося, направленные на освоение компетенций в рамках изучения учебной дисциплины:

- академическая активность (посещаемость учебных занятий, самостоятельное изучение содержания учебной дисциплины в электронной информационно-образовательной среде, соблюдение сроков сдачи практических заданий и текущих контрольных мероприятий и др.);
- выполнение и сдача текущих и итогового практических заданий (эссе, рефераты, творческие задания, кейс-задания, расчетные задания и др., активное участие в групповых интерактивных занятиях (дискуссии, WiKi-проекты и др.), защита проектов и др.);
- прохождение рубежей текущего контроля, включая соблюдение графика их прохождения в электронной информационно-образовательной среде.

Для планирования расчета текущего рейтинга обучающегося используются следующие пропорции:

<b>Вид учебного действия</b>	<b>Максимальная рейтинговая оценка, баллов</b>
академическая активность	10
практические задания	40
<i>из них: текущие практические задания</i>	20
<i>итоговое практическое задание</i>	20
рубежи текущего контроля	30
<b>ИТОГО:</b>	<b>80</b>

В течение учебного семестра по дисциплине (модулю) обучающимся должен быть накоплен текущий рейтинг не менее 52 рейтинговых баллов (65% от максимального значения текущего рейтинга).

Необходимыми условиями допуска обучающегося к промежуточной аттестации по дисциплине являются положительное прохождение обучающимся не менее 65% рубежей текущего контроля с накоплением не менее 65% максимального рейтингового балла за каждый рубеж текущего контроля и положительное выполнение итогового практического задания с накоплением не менее 65% максимального рейтингового балла, установленного за итоговое практическое задание.

Невыполнение вышеуказанных условий является текущей академической задолженностью, которая должна быть ликвидирована обучающимся до контрольного мероприятия промежуточной аттестации.

Сведения о наличии у обучающихся текущей академической задолженности, сроках и порядке добора рейтинговых баллов для её ликвидации доводятся до обучающихся педагогическим работником.

В случае неликвидации текущей академической задолженности, педагогический работник обязан во время контрольного мероприятия промежуточной аттестации поставить обучающемуся 0 рейтинговых баллов. В этом случае ликвидация текущей академической задолженности возможна в периоды проведения повторной промежуточной аттестации.

### **3.3. Проведение промежуточной аттестации обучающихся по дисциплине (модулю) в соответствии с балльно-рейтинговой системой оценки успеваемости обучающегося**

Промежуточная аттестация по дисциплине (модулю) проводится в соответствии с Положением о промежуточной аттестации обучающихся по основным профессиональным образовательным программам высшего образования – программ бакалавриата в Российском государственном социальном университете и Положением о балльно-рейтинговой системе оценки успеваемости обучающихся по основным профессиональным образовательным программам высшего образования - программам бакалавриата, программам специалитета, программам магистратуры в Российском государственном социальном университете.

На промежуточную аттестацию отводится 20 рейтинговых баллов.

Ответы обучающегося на контрольном мероприятии промежуточной аттестации оцениваются педагогическим работником по 20 - балльной шкале, а итоговая оценка по дисциплине (модулю) выставляется по пятибалльной системе для экзамена.

Критерии выставления оценки определяются Положением о балльно-рейтинговой системе оценки успеваемости обучающихся по основным профессиональным образовательным программам высшего образования - программам бакалавриата, программам специалитета, программам магистратуры в Российском государственном социальном университете.

В процессе определения рубежного рейтинга обучающегося используется следующая шкала:

<b>Рубежный рейтинг</b>	<b>Критерии оценки освоения обучающимся учебной дисциплины в ходе контрольных мероприятий промежуточной аттестации</b>
19-20 рейтинговых баллов	обучающийся глубоко и прочно усвоил программный материал, исчерпывающе, последовательно, грамотно и логически стройно его излагает, тесно увязывает с задачами и будущей деятельностью, не затрудняется с ответом при видоизменении задания, свободно справляется с задачами и практическими заданиями, правильно обосновывает принятые решения, умеет самостоятельно обобщать и излагать материал, не допуская
16-18 рейтинговых баллов	обучающийся твердо знает программный материал, грамотно и по существу излагает его, не допуская существенных неточностей в ответе на вопрос, может правильно применять теоретические положения и владеет необходимыми умениями и навыками при выполнении практических
13-15 рейтинговых баллов	обучающийся освоил основной материал, но не знает отдельных деталей, допускает неточности, недостаточно правильные формулировки, нарушает последовательность в изложении программного материала и испытывает затруднения в выполнении практических заданий
1-12 рейтинговых баллов	обучающийся не знает значительной части программного материала, допускает существенные ошибки, с большими затруднениями выполняет практические задания
0 рейтинговых баллов	не аттестован

Если результат контроля успеваемости в рамках проведения контрольных мероприятий промежуточной аттестации (рубежный рейтинг обучающегося) неудовлетворительный (получено менее 13 рейтинговых баллов), то промежуточная аттестация по учебной дисциплине (модулю) невозможна даже при наличии высокого текущего рейтинга, полученного по итогам текущего контроля по учебной дисциплине (модулю).

**Приложение № 1 к методическим  
материалам по дисциплине (модулю).  
Конспекты лекционных занятий по дисциплине  
(модулю)**

**КОНСПЕКТЫ ЛЕКЦИОННЫХ ЗАНЯТИЙ ПО ДИСЦИПЛИНЕ (МОДУЛЮ)**

Уголовный процесс (уголовное судопроизводство) в российской юридической литературе определяется по-разному. В дореволюционный (досоветский) период одни авторы (И. Я. Фойницкий, напр.) рассматривали уголовный процесс как реализующую право государства на наказание преступников деятельность, которая в каждом отдельном случае представляет собой осуществление карательной власти (власти производства уголовных дел). Причем данная власть (в ее реализации) считалась уголовным судопроизводством в субъективном виде, а правила, упорядочивающие такое производство, уголовным процессом в объективном смысле. Другие авторы (С. И. Викторский, напр.) делали акцент на том, что уголовный процесс не реализует, а лишь определяет право государства на наказание применительно к конкретному человеку (совершено ли преступление, какое именно, кому его следует инкриминировать и какова должна быть мера наказания), ограждая его тем самым от неправоудного обвинения и осуждения. Существовали и иные интерпретации. Однако большинство авторов признавали принципиальное значение для определения сути уголовного судопроизводства наличествующих в нем или влияющих на него интересов власти (публично-правовых интересов) и интересов личности (частных интересов). В советский период были распространены во многом близкие (хотя и идеологизированные, в силу известных причин) определения уголовного процесса. Главенствующее значение обычно придавалось интересам власти, борьбе с преступностью и подчеркивалась важность и необходимость защиты Уголовный процесс | Учебник для бакалавриата юридических вузов 16 17 Глава 1. Понятие уголовного процесса интересов личности (М. А. Чельцов-Бебутов, М. С. Строгович и др.). При этом публично-правовые и личные интересы не противопоставлялись, а рассматривались как сочетаемые. Более того, вопрос о приоритетности интересов власти над интересами личности в уголовном процессе постепенно (в особенности после принятия УПК РСФСР) стал как бы уходить в сторону (по крайней мере, перестал специально подчеркиваться и обсуждаться). Позднее советская процессуальная наука пришла к выводу об односторонности трактовки уголовного процесса только как способа реализации государственной власти (А. Д. Бойков, Л. Б. Алексеева и др.). В постсоветский период утвердилась точка зрения, основанная на Конституции РФ и новом УПК, о главенстве личных интересов при определении того, чему служит уголовный процесс. Правда, этот подход не привел к отрицанию публично-правового характера производства по уголовным делам (П. А. Лупинская, В. З. Лукашевич и др.). Вместе с тем позиция законодателя стала интерпретироваться рядом авторов (Е. Б. Мизулиной, напр.) как свидетельство того, что уголовный процесс не осуществляется более (или не должен) в интересах борьбы с преступностью. Для того чтобы разобраться в действительном соотношении публично-правовых и личных интересов, охраняемых (защищаемых) с помощью уголовного судопроизводства, нужно обратиться к понятию интереса вообще и правового интереса в частности. Общеизвестно, что интерес — это осознанная потребность. Понятно, что преступность как социальное явление — неизбежный спутник государственно-организованного или так называемого цивилизованного общества, и ее последствия порождают определенные потребности. Самые очевидные среди них и так или иначе признаваемые — контроль над преступностью (сдерживание, борьба с ней), возмещение убытков (вреда, ущерба) от нее и урегулирование конфликтов между преступниками и их жертвами. Если названные потребности существуют и осознаны, то они выражаются в соответствующих притязаниях (личных и общественных интересах) и требуют удовлетворения путем осуществления определенной деятельности. Если контролировать преступность и возмещать убытки от нее без уголовного процесса невозможно, значит, он социально обусловлен именно преступностью. Иначе говоря, такова его социальная природа или начало (по В. Далю —

источник, корень, рождение). В условиях общества, основанного на праве или законе, это начало неизбежно становится государственно-властным и придает уголовному процессу публичный характер (И. Я. Фойницкий и др.). Личные интересы — то, чему в социальном смысле служит судопроизводство, — конечно, не исчезают, но не придают уголовному процессу частноправовой или диспозитивный характер. Таким образом, социальная природа уголовного процесса выражается в его назначении бороться с преступностью, возмещать причиненный ею ущерб и урегулировать криминальные конфликты. Юридическая природа — в праве государства (основанном на осознании соответствующих социальных потребностей и имеющем юридическое выражение) использовать принадлежащую ему власть для реагирования на преступность. Социальная и юридическая природа уголовного процесса требует выдвижения ряда целей, реализация которых должна привести к осуществлению права государства реагировать на преступность. Очевидно, что цели уголовного процесса могут быть сформулированы как непосредственное отражение уголовно-политической реакции на преступность (на социальном уровне), то есть прямо указывать на социальные ожидания (потребности). В то же время в большинстве случаев цели уголовного процесса выводятся из нормативно-правового контекста и Уголовный процесс | Учебник для бакалавриата юридических вузов 18 19 Глава 1. Понятие уголовного процесса связываются с деятельностью основных субъектов уголовно-процессуальных отношений: органов предварительного расследования, прокуратуры и суда, обвиняемых и потерпевших (А. И. Александров, Ю. К. Якимович, Т. В. Трубникова и др.). При этом цели уголовного процесса фактически рассматриваются как государственно-правовые (в силу всеобъемлющего характера государственных интересов и признания только законных личных интересов) и определяются через ст. 2 УПК РСФСР во взаимосвязи со ст. 6 УПК. Речь идет о следующих целях: — быстрое и полное раскрытие преступления, изобличение виновных в его совершении; — обеспечение правильного и процедурно справедливого применения закона; — соблюдение того, чтобы каждый виновный был подвергнут справедливому наказанию (или освобожден от наказания либо от уголовной ответственности) с точки зрения как воспрепятствования ему совершать новые преступления, так и его ресоциализации (исправления и перевоспитания). Иногда цели процесса интерпретируются как цели установления обстоятельств уголовного дела, указанных в ст. 73 УПК (А. С. Барабаш). Явно подразумеваются они и в вопросах, разрешаемых судом при постановлении приговора (ст. 299 УПК). Иначе говоря, уголовный процесс является полицелевой деятельностью, то есть он направлен на достижение ряда взаимосвязанных целей, определяемых на уголовно-политическом и нормативно-правовом уровнях. Уголовный процесс принято делить на типы (типологизировать). В сравнительно-историческом подходе уголовный процесс делится: — по этапам его исторического развития — на частно-обвинительный (активные стороны и нейтральный пассивный судья), розыскной (активный суд, обвинитель — доноситель, обвиняемый — объект исследования для суда, тайное письменное производство, допустимость пытки, формализм и мелочность правил), состязательный, или смешанный (сочетание розыскных и состязательных начал) типы (И. Я. Фойницкий, Н. Н. Полянский, Ю. В. Мещеряков, А. В. Смирнов и др.); — по характеру социально-экономических формаций — на рабовладельческий, феодальный, буржуазный и социалистический типы (М. А. Чельцов-Бebutov). В сравнительно-правовом подходе уголовный процесс делится: — по отнесению к правовой семье — на романо-германский (континентальный, обвинительный, инквизиционный, следственный, розыскной) и англо-американский (состязательный, «процессуальный») (Дж. Флетчер и др.); — по правовой традиции и исторической влиятельности — на английский (и его американский вариант), германский и французский (А. В. Смирнов, Н. Г. Стойко). Приведенные выше типологизации используются в юридической литературе (за исключением не утратившей своего научного значения, но чрезмерно идеологизированной исторической типологии М. А. Чельцова-Бebutova) для характеристики национальных видов уголовного процесса, их взаимопроникновения и взаимовлияния, определения их сходств и различий, а также тенденций сближения или расхождения. Российский уголовный процесс чаще всего в сравнительно-историческом подходе относят к смешанному типу (И. Я. Фойницкий, Ю. К. Якимович и др.), в сравнительноправовом — к романо-германскому типу (К. Осаке, О. Б. Семухина, С. Б. Россинский и др.). Некоторые

авторы полагают, что отечественное уголовное судопроизводство сближается с англо-американским (П. Л. Михайлов и др.). Другие считают, что такое сближение носит формальный характер, не Уголовный процесс | Учебник для бакалавриата юридических вузов 20 21 Глава 1. Понятие уголовного процесса затрагивая существа российского процесса (В. А. Азаров, А. С. Барабаш и др.). Тем не менее, даже если признать наличие определенных тенденций к сближению, глубокие межтиповые различия российского уголовного судопроизводства с англо-американским процессом достаточно очевидны. Выражаются они в следующем. Английский и американский уголовный процесс характеризуется использованием прецедента для разрешения уголовного дела, доминированием состязательного метода (поиск истины путем определения судом, является ли сильнейшей версией обвинения или версией защиты) и преобладанием одноранговых уголовно-процессуальных отношений (нет ярко выраженной субординации). Российский процесс (подобно германскому и французскому) — использованием закона для разрешения дела, господством следственного метода (всестороннее, полное и объективное исследование) и преобладанием иерархических отношений (ярко выраженная субординация) (Н. Г. Стойко). В то же время не менее очевидны тенденции к уголовно-политическому сближению уголовного процесса России и других современных стран (вне зависимости от типовых различий). Наиболее отчетливо это проявляется в уголовно-процессуальных стратегиях (идеологических и политических перспективах развития) или моделях (теоретических описаниях). В обобщенном виде, отражающем научную мысль и состояние практики судопроизводства в различных странах мира, можно выделить шесть основных стратегий: защиты прав и свобод обвиняемого; уголовного преследования; социальной поддержки обвиняемого; социальной поддержки потерпевшего; рациональности и эффективности уголовного судопроизводства; примирения (Н. Г. Стойко). Цель первой стратегии — справедливость (процедурная и материальная). Функция, которую она предписывает органам уголовной юстиции, — обеспечение защиты прав и свобод обвиняемого. Принципы, которым она следует — автономия суда и разделение сторон; процедурное равноправие и самостоятельность сторон в исследовании доказательств; контроль сторон за ходом судопроизводства и разрешение дела только судом; вероятная невиновность обвиняемых перед судом. Цель второй стратегии — наказание, функция — установление уголовного правоотношения, принципы — ограничение правового контроля над органами уголовного преследования; суровость уголовной репрессии; отчуждение и подавление обвиняемых; их вероятная виновность перед судом. Цель третьей стратегии — реабилитация (восстановление обвиняемого в таком состоянии его индивидуальных и личностных качеств, при котором он будет способен самостоятельно справляться с обращенными к нему социальными требованиями и тем самым воздерживаться от любых форм отклоняющегося поведения). Функция — определение и разрешение личностных проблем обвиняемого. Принципы — приоритет социально-педагогического и социально-психологического воздействия над уголовно-правовым; индивидуальный подход к каждому обвиняемому; неформализованная судебная процедура; недопустимость направления дела в суд (при условии незначительной общественной опасности обвиняемых и крайне низкой эффективности возможного карательного воздействия на них); участие специалистов (социальных работников, педагогов, психологов и т. п.) в процессе сбора информации, выработки и принятия решений в отношении обвиняемых. Цель четвертой стратегии — реабилитация жертв преступлений, функция — определение и разрешение их личностных проблем, принципы — участие потерпевшего в уголовном деле; равенство прав потерпевшего и обвиняемого; учет и удовлетворение реабилитационных потребностей потерпевшего; приоритет его компенсационных притязаний; обеспечение личной безопасности. Уголовный процесс | Учебник для бакалавриата юридических вузов 22 23 Глава 1. Понятие уголовного процесса Цель пятой стратегии — сокращение, оптимизация издержек и расходов, обеспечение как можно более быстрого и эффективного расследования и рассмотрения дел в суде. Основная функция — управление уголовным процессом. Основные принципы — стандартизация судопроизводства; экономичность и разделение труда; быстрота и простота; нейтрализация и минимизация конфликтов. Цель шестой стратегии — урегулирование криминальных конфликтов (столкновений интересов). Функция — разрешение конфликтов,

вызванных совершением преступлений, на основе волеизъявления и к взаимному удовлетворению сторон (потерпевшего и обвиняемого). Принципы — участие потерпевшего и обвиняемого в выработке решения; использование посредничества и примирительных процедур; неформальная обстановка ведения процесса; разрешение дела представителями общественности в условиях правового контроля над ними; общественный и правовой контроль за принятием решений. Цели, принципы и функции являются соорганизующими элементами уголовного процесса (И. Б. Михайловская). Цели указывают на социальные ожидания, правовые притязания субъектов уголовно-процессуальных отношений, принципы — на условия достижения целей, функции — на правовые статусы, роли и способ деятельности (что, кем и как делается для достижения целей). То есть цели и принципы определяют содержание уголовного процесса (уголовно-политические и правовые ценности), а функции — форму (то, что удерживает ценности). Следовательно, уголовный процесс — это соорганизованная государством совместная деятельность субъектов уголовно-процессуальных отношений, обладающих правовыми статусами и играющих (исполняющих) правовые роли, объединенная общими целями, принципами и функциями, выражающими отношение государства, общества и отдельных граждан к преступности и борьбе с ней. Право государства использовать принадлежащую ему власть для реагирования на преступность, в котором выражается социальная и юридическая природа уголовного процесса, реализуется через посредство уголовно-правовых и уголовно-процессуальных отношений. Регулятивные уголовно-правовые отношения первичны, они предопределяют возникновение уголовно-процессуальных отношений. Поэтому можно сказать, что процесс по своей природе является уголовно-правовым. Охранительные уголовно-правовые отношения вторичны, они предопределяются уголовно-процессуальными отношениями. Поэтому можно сказать, что уголовное право воплощается в жизнь через процессуальную деятельность. Иначе говоря, уголовный процесс детерминирован преступностью и уголовной политикой через уголовное право. Связь между названными явлениями объективна и определяется тем, что уголовный процесс есть способ реализации отношения власти к преступности. Это отношение имеет форму объективного уголовно-правового отношения, на установление которого направлено уголовное судопроизводство (В. З. Лукашевич). В контексте данной связи такое отношение есть предмет уголовного процесса, задающий рамку производству по уголовному делу. Объективное уголовно-правовое отношение не может быть установлено без применения в ходе уголовного судопроизводства норм уголовного права. Так, например, для возбуждения уголовного дела требуется не только установить (с определенной степенью достаточности) обстоятельства произошедшего события, но и квалифицировать их как конкретное преступление (ч. 2 ст. 140 УПК). Для привлечения лица в качестве обвиняемого нужно доказать и описать конкретное деяние, подвести его под конкретный состав преступления с указанием пункта, части, статьи УК, предусматривающей ответственность за данное преступление (п. 4, 5 ч. 2 ст. 171 УПК). Уголовный процесс | Учебник для бакалавриата юридических вузов 24 25 Глава 1. Понятие уголовного процесса Для постановления обвинительного приговора необходимо определить: является ли имевшее место и совершенное подсудимым деяние преступлением; какими пунктом, частью, статьей УК оно предусмотрено; подлежит ли подсудимый наказанию или другим мерам уголовно-правового воздействия и каким именно (п. 3, 5–10, 14–16 ч. 1 ст. 299 УК). Причем законность, обоснованность и справедливость приговора оцениваются как по соответствию нормам УПК, так и по правильности применения норм УК (ст. 297 УПК). Таким образом, применение норм уголовного права в уголовном процессе обеспечивает движение уголовного дела и его разрешение по существу (то есть является тем, с помощью чего внешняя политическая заданность уголовного судопроизводства переводится во внутренний план деятельности органов предварительного расследования, прокуратуры и суда).



**Приложение №2 к материалам по  
дисциплине (модулю). Конспекты практических  
(семинарских) занятий по дисциплине (модулю)**

**КОНСПЕКТЫ ПРАКТИЧЕСКИХ (СЕМИНАРСКИХ) ЗАНЯТИЙ ПО  
ДИСЦИПЛИНЕ (МОДУЛЮ)**

Уголовно-процессуальное право является одной из отраслей российского права. Оно относится к отраслям публичного права и регулирует отношения между государством, обществом и личностью, возникающие в деятельности по возбуждению, расследованию, рассмотрению и разрешению уголовных дел. По своему содержанию эта отрасль представляет собой совокупность взаимосвязанных правовых норм (систему норм), согласованность между которыми предопределяется их соответствием социальной и юридической природе уголовного процесса. Эти нормы описывают производство по уголовным делам. Оно ведется в соответствии с действующим уголовно-процессуальным законодательством, основывается на положениях общего характера (принципы, процессуальный статус, доказывание, принуждение, ходатайства и жалобы, сроки, издержки и реабилитация невиновных) (часть первая УПК), подразделяется на досудебное производство (часть вторая УПК) и судебное производство (часть третья УПК). Досудебное производство состоит из деятельности по возбуждению уголовного дела (раздел VII УПК) и предварительного расследования (раздел VIII УПК). Судебное производство состоит из производства в суде первой инстанции (с особенностями рассмотрения уголовных дел при согласии обвиняемого с предъявленным ему обвинением, у мирового судьи и с участием присяжных заседателей) (разделы IX–XII УПК), производства в суде второй инстанции (раздел XIII УПК), исполнения приговора (раздел XIV УПК), пересмотра судебных решений, вступивших в законную силу (раздел XV УПК), производства по отдельным категориям уголовных дел и производства в отношении отдельных категорий лиц (часть четвертая УПК). Кроме того, нормы уголовно-процессуального права описывают порядок международного сотрудничества (часть пятая УПК), а также решение иных вопросов, обеспечивающих производство по уголовному делу. Порядок производства по уголовным делам обязателен для судов, органов прокуратуры, органов предварительного следствия и органов дознания, а также иных субъектов, вовлеченных в него или принимающих участие в нем (ст. 1–4 УПК). Уголовно-процессуальное право внешне выражено (закреплено) в целом ряде законодательных источников. Принято считать, что к ним относятся международные правовые акты (общепризнанные принципы и нормы международного права и международные договоры), Конституция РФ, федеральные конституционные законы, УПК, другие федеральные законы и подзаконные нормативные акты (А. И. Александров, Т. В. Трубникова, Ю. К. Якимович и др.). Наряду с законодательством некоторые авторы (А. Д. Прошляков и др.) придают значение ненормативных источников права решениям ЕСПЧ, постановлениям и определениям КС, постановлениям Пленума ВС РФ и указаниям Генерального прокурора РФ; или не придают, но подчеркивают их важность. Уголовный процесс | Учебник для бакалавриата юридических вузов 26 27 Глава 1. Понятие уголовного процесса для уголовно-процессуального регулирования (Л. Б. Алексеева и др.). Основным законодательным источником уголовно-процессуального права является УПК, действующий с 01.07.2002. Он считается основным, потому что содержит большинство норм, которые систематизированы путем кодификации и детально регламентируют производство по уголовному делу. УПК относится к числу федеральных законов и, следовательно, по своей юридической силе равен другим федеральным законам. В то же время в сфере регулирования отношений, возникающих в ходе деятельности органов предварительного расследования, прокуратуры и суда, УПК имеет приоритет перед другими федеральными законами, но лишь в пределах конституционно-правового смысла соответствующих процессуальных норм (ч. 1, 2 ст. 7 УПК). Иначе говоря, в случае возникновения коллизии между УПК и другим федеральным законом может быть применен другой закон, если это конституционно оправданно (Постановление КС РФ от 29.06.2004 № 13-П; Определение КС РФ

от 08.11.2005 № 439-О). Высшими по своей значимости и силе законодательными источниками уголовно-процессуального права являются международно-правовые акты и Конституция РФ. Международно-правовые акты (общепризнанные принципы и нормы международного права, международные договоры) рассматриваются в качестве неотъемлемой части российского уголовно-процессуального законодательства, по отношению к которому носят приоритетный характер (ч. 3 ст. 1 УПК, ст. 15 Конституции РФ). В практическом отношении наиболее важным актом является Европейская Конвенция о защите прав человека и основных свобод (ратифицирована РФ в 1998 году). Она непосредственно применима только в интерпретации Европейского Суда по правам человека, чьи решения являются обязательными для применения (Постановление Пленума ВС РФ от 10.10.2003 № 5). Конституция РФ обладает верховенством по отношению ко всем иным нормативно-правовым актам (ст. 15). Она имеет прямое действие и содержит в себе нормы-принципы, идеи, гарантии (напр., осуществление правосудия только судом, ст. 118), имеющие непосредственное регулятивное значение для уголовно-процессуальной деятельности. УПК (как и другие законы) основан на Конституции РФ (ч. 1 ст. 1 УПК), конкретизирует ее и не должен вступать с ней в противоречие. Гарантом этого выступают КС РФ и ВС РФ. Первый из них осуществляет конституционный контроль за соответствием уголовно-процессуального законодательства Основному закону страны, нередко придавая новый смысл действующим процессуальным нормам. Второй — обеспечивает единство практики применения этих норм путем толкования и разъяснения их содержания для разрешения конкретных правовых вопросов по уголовным делам. К уголовно-процессуальной сфере относится ряд федеральных конституционных и федеральных законов (ФКЗ и ФЗ). В их числе ФКЗ «О Конституционном Суде РФ», ФКЗ «О судебной системе РФ», ФЗ «О статусе судей в РФ», ФЗ «О содержании под стражей подозреваемых и обвиняемых в совершении преступлений», ФЗ «О мировых судьях в РФ» и некоторые другие законы. Подзаконные нормативные акты также могут быть направлены на регулирование процессуальных вопросов. Их вспомогательный характер очевиден, но немаловажен. Примером таких актов может служить Инструкция о порядке осуществления привода, утвержденная приказом МВД РФ от 21.06.2003 г., Положение о хранении и реализации предметов, являющихся вещественными доказательствами, хранение которых до окончания уголовного дела или при уголовном деле затруднительно, утвержденное Постановлением Правительства РФ от 23.08.2012 г. Своеобразным источником уголовно-процессуального права являются указания Генерального прокурора РФ, ПредУголовный процесс | Учебник для бакалавриата юридических вузов 28 29 Глава 1. Понятие уголовного процесса седателя СК РФ. С одной стороны, они имеют ведомственную нормативную природу и, подобно иным подзаконным нормативным актам, помогают решать отдельные процессуальные вопросы. С другой стороны, в них содержится толкование уголовно-процессуального закона, связанное с необходимостью обеспечения единства его применения в РФ. Механизм уголовно-процессуального регулирования складывается из ряда элементов: правовых норм, процессуальных актов (решений), процессуальных отношений и процессуальных действий (Л. Б. Алексеева и др.). Эти элементы взаимосвязаны и образуют систему правового воздействия, направленного на упорядочение отношений между определенными субъектами в ходе уголовного судопроизводства. Осуществление правового воздействия гарантируется возможностью применения или реальным применением процессуального принуждения (правоограничения), а также поощрением правомерного поведения. Уголовно-процессуальные нормы — это правила поведения, в соответствии с которыми субъекты используют свои субъективные права, исполняют возложенные на них юридические обязанности, реализуют предоставленные им правомочия. По сфере воздействия нормы уголовно-процессуального права могут быть общими и специальными. Общие нормы распространяются на все судопроизводство в целом. Это нормы-принципы, нормы-идеи. К ним относятся положения об уважении чести и достоинства личности (ст. 9 УПК), охране прав и свобод человека и гражданина (ст. 11 УПК) и др. Специальные нормы более конкретны, они распространяются только на определенный круг отношений. Например, положения ст. 46 УПК определяют статус подозреваемого, положения ст. 66 УПК — порядок отвода прокурора. По характеру и содержанию правового воздействия процессуальные нормы

могут быть запретами, дозволениями, обязываниями. Так, например, норма-запрет содержится в ст. 63 УПК: судье недопустимо повторно участвовать в рассмотрении уголовного дела. Норма-дозволение — в ст. 197 УПК: следователь вправе присутствовать при производстве судебной экспертизы. Норма-обязывание — в ст. 172 УПК: обвинение должно быть предъявлено лицу не позднее 3 суток со дня вынесения постановления о привлечении его в качестве обвиняемого. Нарушение правовых запретов и правовых обязываний влечет за собой негативные последствия, выражающиеся в тех или иных правоограничениях. К примеру, игнорирование потерпевшим возложенной на него обязанности являться по вызову дознавателя, следователя и в суд (п. 1 ч. 5 ст. 42 УПК) имеет своим последствием такое ограничение его свободы, как привод (ч. 6 ст. 42 УПК). Для того чтобы перевести норму права в план деятельности, необходимо принять процессуальное решение, то есть осуществить акт правоприменения. В уголовном процессе решение следует понимать как акт властного волеизъявления должностного лица органов предварительного расследования, прокуратуры и суда, направленный на достижение целей судопроизводства (Л. Б. Алексеева, П. А. Лупинская и др.) и отвечающий требованиям законности, обоснованности и справедливости (ч. 4 ст. 7 УПК). Принятие процессуальных решений обеспечивает возникновение, изменение и прекращение процессуальных отношений. Уголовно-процессуальные отношения — это урегулированные нормами уголовно-процессуального права конкретные отношения между субъектами-носителями процессуальных прав и обязанностей (В. П. Божьев). Следовательно, это такие отношения, которые имеют нормативную основу, правовую форму выражения и особый круг субъектов. Специфика этих отношений состоит в том, что они носят властный характер. Вступление в них и развитие всегда Уголовный процесс | Учебник для бакалавриата юридических вузов 30 31 Глава 1. Понятие уголовного процесса предполагает осуществление властных полномочий, без которых невозможно установление объективного уголовного правового отношения. Уголовно-процессуальные отношения реализуются посредством процессуальных действий. Эти действия в ряде случаев могут осуществляться самостоятельно в рамках так называемых двухсторонних отношений между гражданами (М. С. Строгович и др.). Однако самостоятельность действий не означает самостоятельности отношений (Л. Б. Алексеева). Процессуальному субъективному праву гражданина, обращенному посредством действия к другому гражданину, всегда корреспондирует юридическая обязанность конкретного должностного лица содействовать воплощению данного права в жизнь (ст. 11 УПК). Итак, механизм уголовно-процессуального регулирования представляет собой систему властного нормативно-правового воздействия на отношения между определенным законом кругом носителей процессуальных прав и обязанностей путем принятия процессуальных решений и осуществления процессуальных действий.

## ЛИСТ РЕГИСТРАЦИИ ИЗМЕНЕНИЙ

№ п/п	Содержание изменения	Реквизиты документа об утверждении изменения	Дата введения изменения
1.	Утверждены и введены в действие решением Ученого совета факультета на основании Федерального государственного образовательного стандарта	Протокол заседания Ученого совета факультета № _____ от « _____ » _____ 20 ____ года	____.____.____
2.	*	Протокол заседания Ученого совета факультета № _____ от « _____ » _____ 20 ____ года	____.____.____
3.	*	Протокол заседания Ученого совета факультета № _____ от « _____ » _____ 20 ____ года	____.____.____
4.	*	Протокол заседания Ученого совета факультета № _____ от « _____ » _____ 20 ____ года	____.____.____



Министерство науки и высшего образования Российской Федерации  
Федеральное государственное бюджетное образовательное учреждение  
высшего образования  
«Российский государственный социальный университет»

УТВЕРЖДАЮ  
Заведующая кафедрой  
Скороходова Елена Юрьевна  
«27» апреля 2023 года

**МЕТОДИЧЕСКИЕ МАТЕРИАЛЫ ПО ДИСЦИПЛИНЕ (МОДУЛЮ)**

## **РУССКИЙ ЯЗЫК И КУЛЬТУРА РЕЧИ**

**Направление подготовки**  
**40.03.01 «Юриспруденция»**

**Направленность**  
**«Уголовно-правовая»**

**ОБРАЗОВАТЕЛЬНАЯ ПРОГРАММА ВЫСШЕГО ОБРАЗОВАНИЯ - ПРОГРАММА**  
**БАКАЛАВРИАТА**

**Форма обучения**  
**Очная**

Москва 2023

Методические материалы по дисциплине (модулю) «Русский язык и культура речи» разработаны на основании федерального государственного образовательного стандарта высшего образования – *бакалавриат* по направлению подготовки **40.03.01Юриспруденция**, утвержденного приказом Министерства науки и высшего образования Российской Федерации от 13 августа 2020 г. № 1011, учебного плана по основной профессиональной образовательной программе высшего образования – программе *бакалавриата* по направлению подготовки **40.03.01Юриспруденция**

Методические материалы по дисциплине (модулю) разработаны рабочей группой в составе: Скороходова Елена Юрьевна, доктор филологических наук, доцент; Алешина Лариса Николаевна, кандидат филологических наук, доцент.

Методические материалы по дисциплине (модулю) обсуждены и утверждены на заседании кафедры русского языка и литературы  
Протокол № 7 от «27» апреля 2023 года

Зав. кафедрой русского  
языка и литературы,  
доктор филологических наук,  
доцент



Е.Ю.Скороходова

Методические материалы по дисциплине (модулю) рецензированы и рекомендованы к утверждению:

Доктор филологических наук, доцент  
кафедры русской словесности и  
межкультурной коммуникации  
Государственного института  
русского языка им. А.С.Пушкина



Л.В.Селезнева

(подпись)

Доктор педагогических наук,  
профессор кафедры иностранных  
языков и культур РГСУ



Л.А.Апанасюк

(подпись)

## СОДЕРЖАНИЕ

1. МЕТОДИЧЕСКИЕ МАТЕРИАЛЫ К ЛЕКЦИОННЫМ, СЕМИНАРСКИМ/ПРАКТИЧЕСКИМ ЗАНЯТИЯМ .....	4
1.1. Методические материалы к проведению лекционных занятий по дисциплине (модулю).....	4
1.2. Методические материалы по подготовке к практическим занятиям по дисциплине (модулю) .....	5
1.3. Учебно-наглядные пособия по разделам (темам) дисциплины (модуля).....	9
2. МЕТОДИЧЕСКИЕ РЕКОМЕНДАЦИИ ДЛЯ ОБУЧАЮЩИХСЯ ПО ОСВОЕНИЮ ДИСЦИПЛИНЫ (МОДУЛЯ) И САМОСТОЯТЕЛЬНОЙ РАБОТЕ .....	22
3. МЕТОДИЧЕСКИЕ МАТЕРИАЛЫ, ОПРЕДЕЛЯЮЩИЕ ПРОЦЕДУРЫ ОЦЕНИВАНИЯ ЗНАНИЙ, УМЕНИЙ, НАВЫКОВ И (ИЛИ) ОПЫТА ДЕЯТЕЛЬНОСТИ, ХАРАКТЕРИЗУЮЩИХ ЭТАПЫ ФОРМИРОВАНИЯ КОМПЕТЕНЦИЙ .....	31
3.1. Организационные основы применения балльно-рейтинговой системы оценки успеваемости обучающихся по дисциплине (модулю) .....	32
3.2. Проведение текущего контроля успеваемости обучающихся по дисциплине (модулю) в соответствии с балльно-рейтинговой системой оценки успеваемости обучающегося .....	32
3.3. Проведение промежуточной аттестации обучающихся по дисциплине (модулю) в соответствии с балльно-рейтинговой системой оценки успеваемости обучающегося.....	33
Приложение № 1 к методическим материалам по дисциплине (модулю). Конспекты лекционных занятий по дисциплине (модулю) .....	35
Приложение № 2 к методическим материалам по дисциплине (модулю). Конспекты практических (семинарских) занятий по дисциплине (модулю).....	52
Приложение № 3 к методическим материалам по дисциплине (модулю). Учебно-наглядные пособия по дисциплине (модулю).....	57
ЛИСТ РЕГИСТРАЦИИ ИЗМЕНЕНИЙ .....	61

# 1. МЕТОДИЧЕСКИЕ МАТЕРИАЛЫ К ЛЕКЦИОННЫМ, СЕМИНАРСКИМ/ПРАКТИЧЕСКИМ ЗАНЯТИЯМ

## 1.1. Методические материалы к проведению лекционных занятий по дисциплине (модулю)

Лекция - один из методов обучения, одна из основных системообразующих форм организации учебного процесса в вузе. Лекционное занятие представляет собой систематическое, последовательное, монологическое изложение педагогическим работником учебного материала, как правило, теоретического характера. Такое занятие представляет собой элемент технологии представления учебного материала путем логически стройного, систематически последовательного и ясного изложения.

Цель лекции – организация целенаправленной познавательной деятельности обучающихся по овладению программным материалом дисциплины (модуля). Чтение курса лекций позволяет дать связанное, последовательное изложение материала в соответствии с новейшими данными науки, сообщить слушателям основное содержание предмета в целостном, систематизированном виде. В ряде случаев лекция выполняет функцию основного источника информации: при отсутствии учебников и учебных пособий, чаще по новым курсам; в случае, когда новые научные данные по той или иной теме не нашли отражения в учебниках; отдельные разделы и темы очень сложны для самостоятельного изучения. В таких случаях только лектор может методически помочь обучающимся в освоении сложного материала.

Возможные формы проведения лекций:

- Вводная лекция – один из наиболее важных и трудных видов лекции при чтении систематических курсов. От успеха этой лекции во многом зависит успех усвоения всего курса. Она может содержать: определение дисциплины (модуля); краткую историческую справку о дисциплине (модуле); цели и задачи дисциплины (модуля), ее роль в общей системе обучения и связь со смежными дисциплинами (модулями); основные проблемы (понятия и определения) данной науки; основную и дополнительную учебную литературу; особенности самостоятельной работы обучающихся над дисциплиной (модулем) и формы участия в научно-исследовательской работе; отчетность по курсу.

- Информационная лекция ориентирована на изложение и объяснение обучающимся научной информации, подлежащей осмыслению и запоминанию. Это самый традиционный тип лекций в практике высшей школы.

- Заключительная лекция предназначена для обобщения полученных знаний и раскрытия перспектив дальнейшего развития данной науки.

- Обзорная лекция – это систематизация научных знаний на высоком уровне, допускающая большое число ассоциативных связей в процессе осмысления информации, излагаемой при раскрытии внутрисубъектной и межпредметной связей, исключая детализацию и конкретизацию. Как правило, стержень излагаемых теоретических положений составляет научно-понятийная и концептуальная основа всего курса или крупных его разделов.

- Лекция-беседа - непосредственный контакт педагогического работника с аудиторией - диалог. По ходу лекции педагогический работник задает вопросы для выяснения мнений и уровня осведомленности обучающихся по рассматриваемой проблеме.

- Лекция-дискуссия - свободный обмен мнениями в ходе изложения лекционного материала. Педагогический работник активизирует участие в обсуждении отдельными вопросами, сопоставляет между собой различные мнения и тем самым развивает дискуссию, стремясь направить ее в нужное русло.

- Лекция с применением обратной связи включает в себе то, что в начале и конце каждого раздела лекции задаются вопросы. Первый - для того, чтобы узнать, насколько обучающиеся ориентируются в излагаемом материале, вопрос в конце раздела предназначен для выяснения степени усвоения только что изложенного материала. При



неудовлетворительных результатах контрольного опроса педагогический работник возвращается к уже прочитанному разделу, изменив при этом методику подачи материала.

- Проблемная лекция опирается на логику последовательно моделируемых проблемных ситуаций путем постановки проблемных вопросов или предъявления проблемных задач. Проблемный вопрос - это диалектическое противоречие, требующее для своего решения размышления, сравнения, поиска, приобретения и применения новых знаний. Проблемная задача содержит дополнительную вводную информацию и при необходимости некоторые ориентиры поиска ее решения.

- Программированная лекция - консультация – педагогический работник сам составляет и предлагает обучающимся вопросы. На подготовленные вопросы педагогический работник сначала просит ответить обучающихся, а затем проводит анализ и обсуждение неправильных ответов. В лекциях можно использовать наглядные материалы, а также подготовить презентацию. Что касается презентации, то в качестве визуальной поддержки ее можно органично интегрировать во все вышеупомянутые лекции. В то же время лекцию-презентацию возможно выделить и в качестве самостоятельной формы. Лекция-презентация должна отражать суть основных и (или) проблемных вопросов лекции, на которые особо следует обратить внимание обучающихся. В условиях применения активного метода проведения занятий презентация представляется весьма удачным способом донесения информации до слушателей. Единственное, на что следует обратить внимание при подготовке слайдов, - это их оформление и текст. Слайд не должен быть перегружен картинками и лишней информацией, которая будет отвлекать от основного аспекта того или иного вопроса лекции. Во время лекции можно задавать вопросы аудитории в отношении того или иного слайда, тем самым еще больше вовлекая обучающихся в проблематику.

### Краткое содержание лекционных занятий

Наименование разделов и тем	Содержание учебного материала
<b>РАЗДЕЛ 1.</b>	
Тема 1.1. Русский язык как государственный язык Российской Федерации. Языковая политика. Происхождение и функции языка в современном обществе.	Происхождение и основные функции языка в современном обществе. Язык как естественная и небиологическая система знаков. Социальная природа языка. Этапы культурного развития языка. Литературный язык и государственный язык. Взаимодействие языка и общества. Языковая политика.
Тема 1.2. Основные аспекты культуры речи – нормативный, коммуникативный, этический. Виды норм. Основные принципы русской орфографии.	Основные аспекты культуры речи – нормативный, коммуникативный, этический. Виды норм и уровни языковой системы. Нормы устной и письменной речи. Основные принципы русской орфографии: морфологический, фонетический, традиционный, дифференцирующий.
Тема 1.3. Функциональные стили русского литературного языка как типовые коммуникативные ситуации. Особенности построения текстов разных стилей.	Коммуникативный аспект культуры речи. Функциональные стили и функциональные разновидности русского литературного языка как типовые коммуникативные ситуации. Язык художественной литературы и литературный язык. Особенности разговорной речи. Научный стиль и терминология. Официально-деловой стиль и виды документов.

#### *1.2. Методические материалы по подготовке к практическим занятиям по дисциплине (модулю)*

Практические (семинарские) занятия - одна из форм учебного занятия, направленная на развитие самостоятельности обучающихся и приобретение умений и навыков. Данные

учебные занятия углубляют, расширяют, детализируют полученные ранее знания. Практическое занятие предполагает выполнение обучающимися по заданию и под руководством преподавателей одной или нескольких практических работ.

Цель практических занятий и семинаров состоит в развитии познавательных способностей, самостоятельности мышления и творческой активности обучающихся; углублении, расширении, детализировании знаний, полученных на лекции в обобщенной форме, и содействии выработке навыков профессиональной деятельности. В отдельных случаях на практических занятиях и семинарах руководителем занятия сообщаются дополнительные знания.

Для достижения поставленных целей и решения требуемого перечня задач практические занятия и семинары проводятся традиционными технологиями или с использованием активных и интерактивных образовательных технологий.

Возможные формы проведения практических (семинарских) занятий:

- Деловая игра - это метод группового обучения совместной деятельности в процессе решения общих задач в условиях максимально возможного приближения к реальным проблемным ситуациям. Имитационные игры - на занятиях имитируется деятельность какой-либо организации, предприятия или его подразделения. Имитироваться могут события, конкретная деятельность людей (деловое совещание, обсуждение плана) и обстановка, условия, в которых происходит событие или осуществляется деятельность (кабинет начальника цеха, зал заседаний). Исполнение ролей (ролевые игры) - в этих играх отрабатывается тактика поведения, действий, выполнение функций и обязанностей конкретного лица. Для проведения игр с исполнением роли разрабатывается модель-пьеса ситуации, между студентами распределяются роли с «обязательным содержанием», характеризующиеся различными интересами; в процессе их взаимодействия должно быть найдено компромиссное решение. «Деловой театр» (метод инсценировки) - в нем разыгрывается какая-либо ситуация, поведение человека в этой обстановке, обучающийся должен вжиться в образ определенного лица, понять его действия, оценить обстановку и найти правильную линию поведения. Основная задача метода инсценировки - научить ориентироваться в различных обстоятельствах, давать объективную оценку своему поведению, учитывать возможности других людей, влиять на их интересы, потребности и деятельность, не прибегая к формальным атрибутам власти, к приказу.

- Игровое проектирование - является практическим занятием или циклом занятий, суть которых состоит в разработке инженерного, конструкторского, технологического и других видов проектов в игровых условиях, максимально воссоздающих реальность. Этот метод отличается высокой степенью сочетания индивидуальной и совместной работы обучающихся.

- Познавательно-дидактические игры не относятся к деловым играм. Они предполагают лишь включение изучаемого материала в необычный игровой контекст и иногда содержат лишь элементы ролевых игр. Такие игры могут проводиться в виде копирования научных, культурных, социальных явлений (конкурс знатоков, «Поле чудес», КВН и т.д.) и в виде предметно-содержательных моделей, (например, игры-путешествия, когда надо разработать рациональный маршрут, пользуясь различными картами).

- Анализ конкретных ситуаций. Конкретная ситуация – это любое событие, которое содержит в себе противоречие или вступает в противоречие с окружающей средой. Ситуации могут нести в себе как позитивный, так и отрицательный опыт. Все ситуации делятся на простые, критические и экстремальные.

- Кейс-метод (от английского case – случай, ситуация) – усовершенствованный метод анализа конкретных ситуаций, метод активного проблемно-ситуационного анализа, основанный на обучении путем решения конкретных задач – ситуаций (решение кейсов). Непосредственная цель метода case-study - обучающиеся должны проанализировать ситуацию, разобраться в сути проблем, предложить возможные решения и выбрать лучшее из них. Кейсы делятся на практические (отражающие реальные жизненные ситуации), обучающие (искусственно созданные, содержащие значительные элемент условности при отражении в нем жизни) и исследовательские (ориентированные на проведение исследовательской деятельности посредством применения метода моделирования). Метод конкретных ситуаций (метод case-study) относится к неигровым имитационным активным методам обучения.

- Тренинг (англ. training от train — обучать, воспитывать) – метод активного обучения, направленный на развитие знаний, умений и навыков и социальных установок. Тренинг – форма интерактивного обучения, целью которого является развитие компетентности межличностного и профессионального поведения в общении. Достоинство тренинга заключается в том, что он обеспечивает активное вовлечение всех участников в процесс обучения. Можно выделить основные типы тренингов по критерию направленности воздействия и изменений – навыковый, психотерапевтический, социально-психологический, бизнес-тренинг.

- Метод Сократа (Майевтика) – метод вопросов, предполагающих критическое отношение к догматическим утверждениям, называется еще как метод «сократовской иронии». Это умение извлекать скрытое в человеке знание с помощью искусных наводящих вопросов, подразумевающего короткий, простой и заранее предсказуемый ответ.

- Интерактивная лекция – выступление ведущего обучающего перед большой аудиторией с применением следующих активных форм обучения: дискуссия, беседа, демонстрация слайдов или учебных фильмов, мозговой штурм.

- Групповая, научная дискуссия, диспут Дискуссия — это целенаправленное обсуждение конкретного вопроса, сопровождающееся обменом мнениями, идеями между двумя и более лицами. Задача дискуссии - обнаружить различия в понимании вопроса и в споре установить истину. Дискуссии могут быть свободными и управляемыми. К технике управляемой дискуссии относятся: четкое определение цели, прогнозирование реакции оппонентов, планирование своего поведения, ограничение времени на выступления и их заданная очередность. Разновидностью свободной дискуссии является форум, где каждому желающему дается неограниченное время на выступление, при условии, что его выступление вызывает интерес аудитории. Каждый конкретный форум имеет свою тематику — достаточно широкую, чтобы в её пределах можно было вести многоплановое обсуждение.

- Дебаты – это чётко структурированный и специально организованный публичный обмен мыслями между двумя сторонами по актуальным темам. Это разновидность публичной дискуссии участников дебатов, направляющая на переубеждение в своей правоте третьей стороны, а не друг друга. Поэтому вербальные и невербальные средства, которые используются участниками дебатов, имеют целью получения определённого результата — сформировать у слушателей положительное впечатление от собственной позиции.

- Метод работы в малых группах. Групповое обсуждение кого-либо вопроса направлено на достижение лучшего взаимопонимания и нахождения истины. Групповое обсуждение способствует лучшему усвоению изучаемого материала. Оптимальное количество участников - 5-7 человек. Перед обучающимися ставится проблема, выделяется определенное время, в течение которого они должны подготовить аргументированный обдуманный ответ.

Педагогический работник может устанавливать правила проведения группового обсуждения – задавать определенные рамки обсуждения, ввести алгоритм выработки общего мнения, назначить лидера и др.

- Круглый стол - общество, собрание в рамках более крупного мероприятия (съезда, симпозиума, конференции). Мероприятие, как правило, на которое приглашаются эксперты и специалисты из разных сфер деятельности для обсуждения актуальных вопросов. Данная модель обсуждения, основываясь на соглашениях, в качестве итогов даёт результаты, которые, в свою очередь, являются новыми соглашениями.

- Коллоквиум - (лат. colloquium — разговор, беседа) - одна из форм учебных занятий в системе образования, имеющая целью выяснение и повышение знаний обучающихся. На коллоквиумах обсуждаются: отдельные части, разделы, темы, вопросы изучаемого курса (обычно не включаемые в тематику семинарских и других практических учебных занятий), рефераты, проекты и др. работы обучающихся. Это научные собрания, на которых заслушиваются и обсуждаются доклады. Коллоквиум – это и форма контроля, массового опроса, позволяющая преподавателю в сравнительно небольшой срок выяснить уровень знаний студентов по данной теме дисциплины. Коллоквиум проходит обычно в форме дискуссии, в ходе которой обучающимся предоставляется возможность высказать свою точку зрения на рассматриваемую проблему, учиться обосновывать и защищать ее. Аргументируя и отстаивая свое мнение, обучающийся в то же время демонстрирует, насколько глубоко и осознанно он усвоил изученный материал.

- Метод «мозговой штурм» (мозговой штурм, мозговая атака, англ. brainstorming) — оперативный метод решения проблемы на основе стимулирования творческой активности, при котором участникам обсуждения предлагают высказывать как можно большее количество вариантов решения, в том числе самых фантастичных. Затем из общего числа высказанных идей отбирают наиболее удачные, которые могут быть использованы на практике. Является методом экспертного оценивания.

- Метод проектов - это способ достижения дидактической цели через детальную разработку проблемы (технологию), которая должна завершиться вполне реальным, осязаемым практическим результатом, оформленным тем или иным образом; это совокупность приёмов, действий обучающихся в их определённой последовательности для достижения поставленной задачи – решения проблемы, лично значимой для учащихся и оформленной в виде некоего конечного продукта. Основное предназначение метода проектов состоит в предоставлении учащимся возможности самостоятельного приобретения знаний в процессе решения практических задач или проблем, требующего интеграции знаний из различных предметных областей.

- Брифинг - (англ. briefing от англ. brief – короткий, недолгий) – краткая пресс-конференция, посвященная одному вопросу. Основное отличие: отсутствует презентационная часть. То есть практически сразу идут ответы на вопросы журналистов.

- Метод портфолио (итал. portfolio — 'портфель, англ. - папка для документов) - современная образовательная технология, в основе которой используется метод аутентичного оценивания результатов образовательной и профессиональной деятельности. Портфолио как подборка сертифицированных достижений, наиболее значимых работ и отзывов на них.

### **Вопросы для самоподготовки к практическим (семинарским) занятиям по разделам (темам) дисциплины (модуля)**

#### **РАЗДЕЛ 1.**

**Тема 1.1. Русский язык как государственный язык Российской Федерации. Языковая политика. Происхождение и функции языка в современном обществе.**

**Вопросы для самоподготовки:**

1. Язык как естественная и небиологическая система знаков.
2. Основные функции языка.
3. Основные аспекты языковой политики.
4. Формы взаимодействия языка и общества.
5. Признаки и свойства литературного языка.

**Тема 1.2. Основные аспекты культуры речи – нормативный, коммуникативный, этический. Виды норм. Основные принципы русской орфографии.**

**Вопросы для самоподготовки:**

1. Нормативный аспект культуры речи.
2. Коммуникативный аспект культуры речи.
3. Этический аспект культуры речи.
4. Уровни языковой системы и соответствующие им нормы.
5. Орфоэпические и акцентологические нормы русского литературного языка.
6. Лексические и фразеологические нормы.
7. Словообразовательные и морфологические нормы.
8. Синтаксические и пунктуационные нормы.
9. Морфологический принцип русской орфографии и условия его реализации.
10. Фонетический принцип русской орфографии и условия его реализации.

**Тема 1.3. Функциональные стили русского литературного языка как типовые коммуникативные ситуации. Особенности построения текстов разных стилей.**

**Вопросы для самоподготовки:**

1. Коммуникативный аспект культуры речи.
2. Функциональные стили и функциональные разновидности русского литературного языка как типовые коммуникативные ситуации.
3. Язык художественной литературы и литературный язык.
4. Особенности разговорной речи.
5. Научный стиль и терминология.
6. Официально-деловой стиль и виды документов.

**1.3. Учебно-наглядные пособия по разделам (темам) дисциплины (модуля)**

**Раздел 1.**

**Тема 1.1. Русский язык как государственный язык Российской Федерации. Языковая политика. Происхождение и функции языка в современном обществе.**

Федеральный закон от 28 февраля 2023 г. N 52-ФЗ

"О внесении изменений в Федеральный закон "О государственном языке Российской Федерации"

Принят Государственной Думой 16 февраля 2023 года

Одобен Советом Федерации 22 февраля 2023 года

Статья 1

Внести в [Федеральный закон](#) от 1 июня 2005 года N 53-ФЗ "О государственном языке Российской Федерации" (Собрание законодательства Российской Федерации, 2005, N 23, ст. 2199; 2013, N 27, ст. 3477; 2014, N 19, ст. 2306) следующие изменения:

1) в [статье 1](#):

а) [часть 1](#) дополнить словами "как язык государствообразующего народа, входящего в многонациональный союз равноправных народов Российской Федерации";

б) [часть 2](#) изложить в следующей редакции:

"2. Использование русского языка обязательно в сферах, определенных настоящим Федеральным законом, другими федеральными законами, Законом Российской Федерации от 25 октября 1991 года N 1807-1 "О языках народов Российской Федерации". Органы государственной власти Российской Федерации обеспечивают защиту и поддержку государственного языка Российской Федерации, а также право граждан Российской Федерации на пользование государственным языком Российской Федерации.";

в) [часть 3](#) изложить в следующей редакции:

"3. При использовании русского языка как государственного языка Российской Федерации в сферах, определенных частью 1 статьи 3 настоящего Федерального закона, должны соблюдаться нормы современного русского литературного языка. Для целей настоящего Федерального закона под нормами современного русского литературного языка понимаются правила использования языковых средств, зафиксированные в нормативных словарях, справочниках и грамматиках. Порядок формирования и утверждения списка таких словарей, справочников и грамматик, требования к составлению и периодичности издания нормативных словарей, предусмотренных настоящей частью, утверждаются Правительством Российской Федерации на основании предложений Правительственной комиссии по русскому языку. Положение о Правительственной комиссии по русскому языку, ее состав и порядок принятия ею решений утверждаются Правительством Российской Федерации.";

г) [часть 6](#) изложить в следующей редакции:

"6. При использовании русского языка как государственного языка Российской Федерации не допускается употребление слов и выражений, не соответствующих нормам современного русского литературного языка (в том числе нецензурной брани), за исключением иностранных слов, которые не имеют общеупотребительных аналогов в русском языке и перечень которых содержится в нормативных словарях, предусмотренных частью 3 настоящей статьи.";

2) в [статье 3](#):

а) в [части 1](#):

[пункт 6](#) изложить в следующей редакции:

"б) во взаимоотношениях федеральных органов государственной власти, органов государственной власти субъектов Российской Федерации, иных государственных органов, органов местного самоуправления, а также в официальных взаимоотношениях и официальной переписке организаций всех форм собственности с гражданами Российской Федерации, иностранными гражданами, лицами без гражданства";

[пункт 8](#) изложить в следующей редакции:

"8) при оформлении документов, удостоверяющих личность гражданина Российской Федерации, за исключением случаев, предусмотренных законодательством Российской Федерации, изготовлении бланков свидетельств о государственной регистрации актов гражданского состояния, оформлении документов об образовании и (или) о квалификации установленного в соответствии с Федеральным законом от 29 декабря 2012 года N 273-ФЗ "Об

образовании в Российской Федерации" образца, а также других документов, оформление которых в соответствии с законодательством Российской Федерации осуществляется на государственном языке Российской Федерации;"

дополнить [пунктом 8.1](#) следующего содержания:

"8.1) при оформлении адресов отправителей и получателей телеграмм и почтовых отправлений, пересылаемых в пределах Российской Федерации, почтовых переводов денежных средств;"

дополнить [пунктом 8.2](#) следующего содержания:

"8.2) в образовании с учетом особенностей, установленных законодательством Российской Федерации об образовании;"

дополнить [пунктом 9.3](#) следующего содержания:

"9.3) в государственных и муниципальных информационных системах;"

дополнить [пунктом 9.4](#) следующего содержания:

"9.4) в информации, предназначенной для потребителей товаров (работ, услуг);"

[пункт 11](#) изложить в следующей редакции:

"11) в иных сферах, определенных законодательством Российской Федерации, предусматривающим использование русского языка как государственного языка Российской Федерации.";

б) [часть 1.1](#) изложить в следующей редакции:

"1.1. В сферах, указанных в пунктах 8.2, 9, 9.1, 9.2, 9.3, 9.4 и 10 части 1 настоящей статьи, и в других предусмотренных федеральными законами и иными нормативными правовыми актами Российской Федерации случаях государственный язык подлежит использованию с учетом особенностей осуществления деятельности в указанных сферах.";

в) в [части 2](#) слова "быть идентичными по содержанию и техническому оформлению" заменить словами "быть идентичными по содержанию, равнозначными по размещению и техническому оформлению (иметь одинаковые параметры - цвет, тип и размер шрифта)";

3) в [статье 4](#):

а) [пункт 2](#) изложить в следующей редакции:

"2) разрабатывают и принимают федеральные законы и иные нормативные правовые акты Российской Федерации, разрабатывают и реализуют государственные программы Российской Федерации, направленные на защиту и поддержку государственного языка Российской Федерации;"

б) дополнить [пунктом 3.1](#) следующего содержания:

"3.1) обеспечивают с привлечением специалистов, если это необходимо, и с использованием информационных технологий проведение лингвистической экспертизы и (или) редактирование текстов подготавливаемых проектов нормативных правовых актов в целях приведения их в соответствие с нормами современного русского литературного языка;"

в) дополнить [пунктом 5.1](#) следующего содержания:

"5.1) обеспечивают гарантии свободного доступа граждан Российской Федерации к изучению русского языка, создают условия для изучения русского языка иностранными гражданами и лицами без гражданства на территории Российской Федерации и за ее пределами, а также оказывают поддержку соотечественникам, проживающим за рубежом, в получении и распространении информации, пользовании информацией на русском языке на территориях государств проживания соотечественников;"

г) [пункт 6](#) изложить в следующей редакции:

"б) осуществляют государственную поддержку издания словарей, справочников и грамматик русского языка, создания информационных ресурсов, содержащих информацию о нормах современного русского литературного языка;"

4) [часть 1 статьи 6](#) признать утратившей силу.

## **Статья 2**

1. Настоящий Федеральный закон вступает в силу со дня его [официального опубликования](#), за исключением [подпункта "б" пункта 3 статьи 1](#) настоящего Федерального закона.

2. [Подпункт "б" пункта 3 статьи 1](#) настоящего Федерального закона вступает в силу с 1 января 2025 года.



## Кто придумал букву "Ё"?

Первым реформатором "русского письменного" стал Петр I. Он повелел приблизить начертание букв к латинским. Новый шрифт получил название "гражданница", а старый — остался уделом Церкви. Заодно Петр изъял из алфавита лишние буквы. Недрогнувшей рукой, которой прежде рубил бороды боярам, вычеркнул он с азбучного листа опальные знаки. Так исчезли идущие из греческого "пси" и "кси", дублирующие сочетания "ПС" и "КС". Зато появились несколько новых: было узаконено "Э" и введено "Й".

Позднее прибавилась и буква "ё". Ее появлением мы обязаны Николаю Карамзину, который заменил этой придуманной буквой неуклюжее сочетание "ю". Впервые Карамзин употребил изобретение в сборнике стихов "Аониды" — а именно в слове "слёзы" (прежде писалось слёзы, всю, Семюн)...

И все равно русский алфавит и письмо оставались довольно громоздкими и "необустроенными". В 1862-м была предпринята попытка обсудить проблемы русского правописания официально. Прошло семь "орфографических" совещаний с участием петербургских педагогов, на которых обсуждались все спорные вопросы. Но единственным их результатом стали опубликованные отчеты.

Реально повлиять на практику русского письма смог лишь в 1885 году филолог Яков Грот, который создал первое практическое руководство по правописанию для школьников. До этого в русской орфографии царил хаос. Писали все как Бог на душу положит. Например — и сыграть, и сыграть. Грот посоветовал во всех случаях писать через "ы"... Филолог навел порядок и с разнотчтениями вроде: "злаго волка" или "злого волка"? Победа оказалась на стороне "злого".

## Расстрел на "ЯТЬ"

Принято считать, что реформа 1917 года была изобретена большевиками. Однако они всего лишь "привели в исполнение" приговор, вынесенный буквам еще в начале века. Еще Ломоносов считал "ер" чем-то вроде пятого колеса в телеге. А писатель и переводчик Дмитрий Языков не любил букву "ять": "Буква "ять", потеряв настоящий свой выговор, походит на древний камень, не у места лежащий, о который все спотыкаются и не относят его в сторону только за тем, что он древний и некогда нужен был для здания".

Проект московского педагогического общества, предлагающий ликвидировать "излишества" русского алфавита, появился на свет в 1901-м. Инициатива педагогов была подхвачена, и три года спустя была образована комиссия при Академии наук под председательством великого князя Константина Романова. В комиссию вошли выдающиеся ученые: академик Фортунатов, Корш, Шахматов... Но Русско-японская война и революция девятьсот пятого работу прервали.

Потом о реформе заговорило Временное правительство. И даже успело выпустить соответствующий циркуляр. До конца дело довели большевики: декретом Народного комиссара просвещения от 23 декабря 1917-го русское письмо существенно преобразовывалось. За основу был взят проект Акаде-

# ЦИГАНСКИЙ

## На письменность покушались и Петр, и Хрущев

Россия — страна хронического переустройства. Неумное желание постоянно что-то менять отражалось и на языке. За две с лишним сотни лет русская орфография пережила немало реформ...

мии наук, состоящий из 13 пунктов. Кроме отмены "ять", "фиты", "ижисы", и десятиричного, с конца слов убирался "ер". Менялись и некоторые орфографические правила. Например, начали писать "большие улицы" (прежде в прилагательных женского и среднего рода ставили окончание "-ия" — "большая улицы"), "поцеловал её" ("поцеловал ея"), "они" вместо "оне" и так далее.

Нововведения часть интеллигенции приняла в штыки. Особенно болезненно отнеслись к утрате "ер" и "ять" писатели. Валерий Брюсов вздыхал: "Слово "весть", напечатанное через простое "е", потеряет красоту своего начертания...". Блок считал, что орфография вообще относится к технике творчества, в которую государство не должно вмешиваться. Восью напустилась на реформу Маризта Шагинян: "Логически ... можно было бы продолжить и попытаться облегчить новорожденным усвоение русской речи заменой слов: корова — звуком му, собака — гав, хочу есть — мня-мня. Словарь вышел бы красноречивый и легкий в высшей степени". Впрочем, остальное население отнеслось к реформе благожелательно, а педагоги и вовсе, вздохнули с облегчением, избавившись от витиеватого правописания.

Попытались саботировать реформу и издательства, продолжая издавать книги по прежней орфографии. Но новая власть карала приверженцев "старого стиля" по всей строгости революционного закона. Матросы изымали опальные буквы из всех типографских касс, а нарком Володарский вызвал к себе "на ковер" типографских работников и спокойно произнес: "Появление каких бы то ни было текстов, напечатанных по старой орфографии, будет считаться уступкой контрреволюции, и отсюда будут делаться соответствующие выводы". К двадцатому году очаги сопротивления были подавлены. И только эмигрантская литература продолжала выходить по старым правилам, как будто громоздкая азбука могла заменить ушедшую Россию.

# ЗАЕЦ

Протухли ваши огурцы...

В 1956-м лингвисты после долгих лет работы "родили" Свод правил орфографии и пунктуации, по которым мы учимся и пишем по сей день. Если бы не эти правила — сейчас продолжали бы писать "юлка" вместо "юбка" и "буттерброд" — с двумя "т". Радикальных новшеств в Своде, правда, не было: в том числе устранили двойное написание слов.

Однако идея новой глобальной реформы умы не оставила. В 62-м году, опять же с подачи учителей, была создана комиссия при Институте русского языка АН СССР. Некоторые предложения комиссии носили достаточно радикальный характер: например, предлагалось писать "ноч", "мыш", "рож", "будеш" и прочие слова с шипящими на конце без мягкого знака, после ц предлагалось писать букву и, в том числе и в слове "огурци", вовсе отказаться от буквы ъ, а слово "заец" писать по аналогии со словом "боец" — через "е". Предлагаемые изменения решили широко обсудить. И тут началось... Негодованию общественности не было предела. Пресловутые "мыш-заец-огурци" склонялись на каждом углу. И опять же оппозиция реформе возглавили писатели. Леонид Леонов считал, что предложения 1964 года — один из тех редких поводов, "когда на площади в рельсу надо бить". Набат литераторов был поддержан широкими народными массами. В редакции газет валом валили письма разгневанной общественности: "На глазах у публики варят кашу, ро-вара, у которых не вызывают рвоты выведенные ими огурци!". "Зачем коверкать русский язык? Чтобы облегчить изучение языка лодырям и двоечникам?" — писали пенсионеры; инженеры, домохозяйки: В ход пошли Пушкин и Лермонтов, благополучно переживавшие в свое время "обезьяривание" и "обезьятивание" и которые теперь, на взгляд протестующих, не смогли бы пережить слово "циган" через и. Учителя и лингвисты, ратующие за упрощение правописания, услышаны не были. Единственные, кому проект очень понравился, — математики и физики. Оставив в стороне эмоции, они признавали его логичность и простоту. Неизвестно, чем бы закончилась эта "орфографическая революция", если бы не отставка Хрущева. После нее "заецы" быстро позабылись...

Елена КОРОТКОВА.

**Тема 1.2. Основные аспекты культуры речи – нормативный, коммуникативный, этический. Виды норм. Основные принципы русской орфографии.**

2.1. Современная теория языковой нормы

2.2. Орфоэпические и акцентологические нормы

2.3. Лексические нормы

2.4. Лингвистические словари

2.5. Морфологические нормы

2.6. Синтаксические нормы

2.7. Принципы русской орфографии

## Слово не воробей.

Составила МАРИНА ТАГИ-ЗАДЕ

**В**ыступайте ли вы с докладом на совещании или сдаёте экзамен в институте, проходите собеседование, набираясь на работу, или разговариваете с учителем вашего ребёнка, слова, которые вы произносите — к месту и не к месту, — влияют на то, что окружающие подумают о вас. Мы стараемся помочь вам избежать досадных ошибок. Вот пять из них, которые довольно часто встречаются.

**НЕВЕРНО:** В клуб приходят дети всех возрастов.

**ВЕРНО:** В клуб приходят дети всех возрастов.

Интересно, почему нам очень хочется произносить именно *возрастОв*? Может быть, потому, что про давца из одежды одежды обязательно скажет *фрагА, фрагОв*? Но «Словарь ударений русского языка» (2000 год) рекомендует делать ударение на первом слоге, как в именительном падеже единственного числа (*В нашем магазине продается одежда всех возрастов и для разных возрастов*).

**ПОДСКАЗКА:** Запомните, где ставить ударение в слове *возрасты*, поможет нам «Евгений Онегин», кому что ближе — строка из Пушкина или армия из оперы Чайковского: «Любови все *возрасты* покорны...»

**НЕВЕРНО:** Об этом помнят только местные сторожили.

**ВЕРНО:** Об этом помнят только местные старожилы.

Недавно встреченная в прессе ошибка напомнила мне школьное детство. Это слово почему-то особенно часто давалось нам в диктантах и контрольных по русскому языку. Мы добросовестно находили к нему «пророчное» слово *старож* и писали неправильно. А ведь сложное слово *старожилы* состоит из двух частей — *стар-* и *-жил*, и проверять его надо словом *старый*.

ИЛЛЮСТРАЦИЯ © АНДРЕЙ ДОБРУНОВ

63

Слово не воробей

**ПОДСКАЗКА:** Она тоже из школьных времен. Деревенский старожил сад колхозный сторожил.

**НЕВЕРНО:** Журналисты пятьдесят одной страны назвали Луиша Фигу футболистом года.

**ВЕРНО:** Журналисты пятидесяти одной страны назвали Луиша Фигу футболистом года.

Склонение числительных — дело трудное, и неудивительно, что мы допускаем ошибки, как правильно просклонять число 51. По правилу склоняются все части составного числительного (*до трёхсот шестидесяти пяти дней, пятидесяти одной недели*).

**ПОДСКАЗКА:** Поможет со склонением составных числительных Шерезада и её сказки *тысячи и одной* ночи.

**НЕВЕРНО:** Соревнования прошли под патронажем мэра столицы.

**ВЕРНО:** Соревнования прошли под патронажом мэра столицы.

Слова *патронаж* и *патронат* отличаются всего одной буквой, поэтому часто употребляются одно вместо другого. Но значение у этих слов разное. *Патронаж* — понятие медицинское, это система обслуживания беременных женщин, грудных детей на дому (*патронажная сестра*). А *патронат* — это покровительство, опека (*под патронатом привательства*).

**ПОДСКАЗКА:** Запомним, что спортивные и культурные мероприятия проходят под чьим-либо *патронатом*.

**НЕВЕРНО:** Не воспринимай это близко к сердцу.

**ВЕРНО:** Не принимай это близко к сердцу.

Когда вы бывали чем-нибудь расстроены, кто-то наверняка пытался вас успокоить подобной фразой. В выражении *принимать близко к сердцу* слово *принимать*, действительно, имеет значение *воспринимать*. Но выражение устойчивое, и вас оценят как знатока тонкостей русского языка, если вы не ошибётесь, употребив его.

**ПОДСКАЗКА:** Попробуем запомнить этот фразеологизм в паре с другим: *Прими как должное — не принимай близко к сердцу*.

Если вы услышали в радио- или телепередачах, заметили в газете или журнале ошибки в произношении или употреблении слов, выражений, присылайте свои замечания по адресу: 117218, Москва, а/я 8, «Ридерс Дайджест». Не забудьте на конверте пометить: «В рубрику «Слово не воробей»».

64

# Слово не воробей

Составила МАРИНА ТАГИ-ЗАДЕ

**В**ЫСТУПАЕТЕ ли вы с докладом на совещании или сдаёте экзамен в институте, проходите собеседование, занимаясь на работу, или разговариваете с учителем вашего ребенка, слова, которые вы произносите — к месту и не к месту, — влияют на то, что окружающие подумают о вас. Мы стараемся помочь вам избежать досадных ошибок. Вот шесть из них, которые довольно часто встречаются.

**НЕВЕРНО:** Жена постоянно транжирит деньгами.

**ВЕРНО:** Жена постоянно транжирит деньги.

При неправильном употреблении глагол *транжирить* переносится в устойчивое словосочетание *софрир деньгами*, которое по своей сути означает то же, что и слово *транжирить*: легкомысленно, без толку тратить деньги.

**ПОДСКАЗКА:** Воспользуемся противопоставлением. Экономить деньги — *транжирить деньги*.

**НЕВЕРНО:** Согревающий компрЭсс снимет боль.

**ВЕРНО:** Согревающий компрЭсс снимет боль.

Этот звук Э возникает, как правило, в заимствованных словах, например *тезаурус, тельям*. Но в словах иностранного происхождения, давно и прочно вошедших в русский язык, согласный звук перед Е мы произносим мягко: *тенюф, пресса, папент, папшет*. Произношение в основном зависит от того, как давно слово живет в языке, хотя бывают и исключения: *ателге, стенд*.

62

мо, потому, что происходит оно от латинского *quartus* — четвертый, где ударение было на первом слоге (сравните также музыкальный термин *кварты*). От того же латинского корня происходит и слово *квартила* — ансамбль из четырех исполнителей.

**ПОДСКАЗКА:** Бабушка сказала, что пенсии повысят с четвертого *квартила*.

**НЕВЕРНО:** Свободное волеизъявление граждан.

**ВЕРНО:** Свободное волеизъявление граждан.

Высокопоставленный чиновник, рассказывая в телевизионном интервью об очередных выборах, произнес эту фразу. А что такое демократические выборы? Это свободное выражение, проявление воли граждан. Изливать обычно чувства (*любовные излияния*). Есть еще родственное слово *возлияние*, которое проиллюстрировал в свойственной ему шутиливой манере наш художник. И хотя нас призывали голосовать сердцем, но лучше все же это делать головой, *изъявляя волю*, а *излияния* и *возлияния* оставим для другого, более подходящего случая.

**ПОДСКАЗКА:** Проявление воли — *волеизъявление*.

**НЕВЕРНО:** Такого от роду не видел.

**ВЕРНО:** Такого отроду не видел.

Наречие *отроду* по значению отличается от существительного с

предлогом *от роду*. Первое обычно употребляется, когда имеют в виду опущения, которые никогда раньше не испытывались: *Отроду не слышал подобной чепухи*. *От роду* пишется раздельно и употребляется при указании возраста человека: *Десяти лет от роду*.

**ПОДСКАЗКА:** Мне тридцать лет *от роду*, но такой вкуснятины я *отроду* не сл.

**Свободное волеизъявление граждан.**



ИЛЛЮСТРАЦИЯ: © АНДРЕЙ ДОБРЫНОВ

Если бы услышали в радио- или телепередачах, заметили в газете или журнале ошибки в произношении или употреблении слов, выражений, присылайте свои замечания по адресу: 117218, Москва, а/я 8, «Ридерз Дэйджест». Не забудьте на конверте пометить: «В рубрику «Слово не воробей»».

63

Дмитрий Тихонов

**ГОЛЬ, КАК ГОВОРИТСЯ, НА ВЫДУМКУ** хитра. Горазда на обман, на всякие выдумки. И было так во все времена и во всех странах.

Стоит на Старой Смоленской дороге город Дорогобуж. Как вы думаете, что объединяет этот древний русский городок с Лондоном? Как это ни странно – язык. Но не английский или русский, а так называемый условный. В Лондоне – это язык городских трущоб – кокни, а в Дорогобуже – "кубрейский".

## Варнаки на воле

Язык одного города

...ТАК СЛОЖИЛОСЬ, ЧТО В XVIII ВЕКЕ Дорогобуж был местом ссылки преступников и бродяг. Многие содержались в тюремном замке, некоторые жили на свободе по окраинам города и привлекались тюремным начальством на разные работы. Видимо, тогда-то у мещан города Дорогобужа и образовался таинственный язык, отдаленно напоминающий современную блатную воровскую феню.

Еще перед революцией в Дорогобуже можно было услышать такую вот странную речь: "Антон, хлишь у холю, задермонишь антоню и здуль. Уклимай варнатячку и здуль" (Антон, пойдешь вперед, натаскай картофеля и испеки его. Укради курочку и зажарь) или "Хаботы хлуть. Их мника, нас поса – дадим смитаны" (Мужики идут. Их мало, нас много – побьем их).

По-разному называли старожилы этот язык: то "шубрейским", то "кубрацким", то "кубрейским". Но смысл от этого не менялся. Это был особый жаргон, тайный язык дорогобужских мещан, ремесленников, торговцев-коробейников, попрошайек, разного рода мошенников и аферистов, которые придумали такой способ общения, чтобы скрыть смысл разговора от посторонних. Особенно это было необходимо при торговле на рынке, при обмене покупателей и вообще при любых "нештатных" ситуациях. Впрочем, многие горожане разговаривали на кубрейском и дома. Даже маленькие дети, желая скрыть свои шалости от взрослых, говорили: "Мачта хлить, шентяк тахтить – укливай! (Мать идет, кнут несёт – уходи!).

**ИЗУЧЕНИЕМ БЫТА И НРАВОВ ДОРОГОБУЖСКИХ** мещан в конце XIX – начале XX веков занимался видный этнограф-лингвист В.Н. Добровольский, который составил полный словарь "потайного" кубрейского языка. В своём исследовании он приводит рассказ купца Свешникова: "Торгуя пенькой, заехал я в Рогнедино, Рославльского уезда, к своему знакомому, а он только что встретился с дорогобужцами, просящими на погорелое. По их словам, на днях в Дорогобуже Свешниковы (мои родственники) погорели. А я, когда узнал, что известие о пожаре пришло от земляков, не очень-то испугался.

И вот, гляжу, бредут в обгорелых ломотях и сами авторы известия.

– Тарута, укливайте! Наймуса узнахтил лабоник, а то стракулясник акарпузить и у гурдыгу замастырить! (Не хорошо, уходите! Нас узнал земляк, а урядник арестует и в холодную засадит!)

Дорогобужцы сказали это по-своему и бросились уходить от меня.

г. Дорогобужь. Московская улица.



– Что они говорят такое, какую тарабарщину? – спросил меня знакомый.

– А жалуются, батюшка, на вас, что вы им мало дали! – отвечал я со смехом.

Мещанин, вор или мелкий торговец только тогда обращался к своему товарищу на кубрейском наречии, когда точно знал, что окружающие "ни шкута не сэвряют" (ничего не понимают). Вот ещё один случай, рассказанный Добровольским. Однажды два дорогобужца захотели заработать денег, обманув помещика. Возле господской усадьбы один из них притворился мёртвым, а другой отправился к помещику просить на погребение товарища. Помещик пожелал убедиться, действительно ли умер дорогобужец и, взяв арапник (плётку), пошёл испытывать мёртвое тело. Тогда живой мещанин заговорил с "мёртвым" по-кубрейски: "Шаврук хлить, таранчук тахтить.

Кимай, кимай, лабоник: а то дастыкклитца тайбусу и майнусу" (Барин идёт, кнут несёт. Лежи, лежи, товарищ: а то достанется и тебе и мне). Как ни драл помещик "мертвеца", но не обнаружил признаков жизни и сделал пожертвование на "мёртвое тело".

Добровольский установил связь кубрейского языка не только с жаргоном бродяг и блатной воровской феней, но и с различными реальными языками. Такие кубрейские слова, как "керить" (пить, воровское – кирять), "кимать" (спать, вор. – "кемарить"), "манатки" (личные вещи, тоже вор.), "варнак" (петух, вор. "варнак" – каторжник), "микрый" и "микрец" (малый и мальш), "галимо" (молоко), имеют греческое происхождение. А вот слово "хлить" (идти, вор. – "хлять") – цыганское. Слова "гомыра" (водка, вор. "гомура" – спирт), "хаз" или "хаза" (дом, тоже вор.), "месерь" (ножик) пришли в кубрейский язык из идиш.

**НАЧАЛО XX ВЕКА** ознаменовалось появлением новой техники и новых понятий. В кубрейском языке тоже появились новые слова: "гудуха" – автомобиль, "похазник" – городской голова или мэр.

Но XX век принёс и новые социальные отношения. Империалистическая война, революция, гражданская война, "стирание грани между городом и деревней" резко изменили жизнь всего населения страны. Лагеря тоже не прошли бесследно: в стране было много зеков. И кубрейский язык вытеснила обычная блатная феня, куда перешли и некоторые кубрейские слова.

Теперь редко кто помнит больше двух десятков фраз на кубрейском. Правда, на дорогобужских улицах ещё можно услышать детскую считалочку: "Матраخورка сшила крысёрку за хвостёрку, касмырнула об мастёрку"...

Смоленск

Некоторые слова кубрейского языка – на этой странице.

Людмила Петрушевская. Лингвистические сказочки

Пуськи бятые

Сяпала Калуша с Калушатами по напушке. И увазила Бутявку, и волит:  
— Калушата! Калушаточки! Бутявка!  
Калушата присяпали и Бутявку стрямкали. И подудонились.  
А Калуша волит:  
— Оее! Оее! Бутявка-то некузявая!  
Калушата Бутявку вычучили.  
Бутявка вздрезнулась, сопритюкнулась и усяпала с напушки.  
А Калуша волит калушатам:  
— Калушаточки! Не трямкайте бутявок, бутявки дюбые и зюмо-зюмо некузявые. От бутявок дудонятся.  
А Бутявка волит за напушкой:  
— Калушата подудонились! Зюмо некузявые! Пуськи бятые!

Бурлак (роман)

Часть 1

Сяпали Калуша с Помиком по напушке и увазили Ляпупу. А Ляпупа трямкала Бутявку.  
А Калуша волит:  
— Киси-миси, Ляпупа!  
А Ляпупа не киси и не миси, а трямкает Бутявку. Полбутявки у Ляпупы в клямсах, полбутявки по бурдысьям лепещется.  
А Помик волит:  
— Калуша, Ляпупы, трямкающие бутявок, не волят "киси-миси", а то бутявки из клямс вычучиваются.  
А Калуша волит:  
— А по клямсам? За некузявость?  
И — бздым! — Ляпупу по клямсам.  
Ляпупа разбызила клямсы и как заволит:  
— Оее! Оее!  
Бутявка из клямс Ляпупы вычучилась, вздрезнулась, сопритюкнулась и усяпала с напушки.  
А Калуша волит:  
— Киси-миси, Ляпупа!  
А Ляпупа усяпала с напушки и за напушкой волит:  
— Киси-миси, Помик. А Калушаточки-то не помиковичи!

Часть 2

Помик волит:  
— Калуша, а Калушаточки помиковичи?  
Калуша разбызила клямсы и волит зюмо-зюмо:  
— Куа?  
Помик тырснул в бурдысья и из бурдысьев волит:  
— Калуша, а Калушаточки помиковичи?  
А Калуша как заволит:  
— Некузяво, оее, некузяво так волить!  
А помик в бурдысьях как забурлыкает: бурлы, бурлы, бурлы.  
А Калуша волит:  
— Не бурлыкай, бурлак. Калушаточки не помиковичи, а помиковны!



## Тема 1.3. Функциональные стили русского литературного языка как типовые коммуникативные ситуации. Особенности построения текстов разных стилей.

### • БЕСЕДЫ О ЯЗЫКЕ

## ПУЛЯ СТРЕЛКА МИНОВАЛА...

Услышавший такую фразу может подумать, что кто-то хотел убить стрелка, но пуля, к счастью, пролетела мимо... Правда, у тех, кто вспомнит слова из песни «Славное море, священный Байкал», смысл цитированной фразы не вызовет сомнения: беглеца «в дебрях не тронул прожорливый зверь, пуля стрелка миновала».

Контекст часто помогает уточнить значение подобных конструкций. Встречая в статье о В. Г. Белинском словосочетание «критика Белинского», мы понимаем, что имеются в виду его произведения, а не крити-



ческие выпады против самого Виссариона Григорьевича. Сочетание «портреты Репина» тоже не кажется нам двусмысленным, так как мы знаем И. Е. Репина как великого портретиста... Но ведь и другой художник мог рисовать его. В этом случае правильнее будет сказать «портрет Репина».

Подобные двусмысленные словосочетания возникают при так называемом *слабом управлении*, когда связь между словом не вытекает из лексико-грамматической природы главного слова. Д. Э. Розенталь в «Практической стилистике русского языка» указывал на «своеобразные варианты с различным содержанием», приводя примеры: *Приказали им доставить топливо* (они получили приказ или в ре-

зультате приказа им доставят топливо?); *В других работах подобного рода цифровые данные отсутствуют* (работы подобного рода или цифровые данные?); *После возвращения рукописи в редакцию поступили новые материалы* (рукопись вернули в редакцию или в редакцию поступили новые материалы?).

Чтобы прояснить смысл таких фраз, можно изменить порядок слов: *Им приказали доставить топливо*; *Подобные цифровые данные отсутствуют в других таких работах*; *Новые материалы поступили уже после возвращения рукописи в редакцию* (или: *Новые материалы в редакцию поступили уже после возвращения рукописи*).

В иных случаях приходится отказаться от неясной конструкции, выразив мысль по-другому: *Портреты кисти Репина или Портреты Репина, написанные кем-то*.

Такие речевые ошибки на управление, как их называют специалисты и как вы помните по школе, не редкость. Мы не только не замечаем двусмысленности выражений типа *Учителю нужно было еще многое объяснить*, но и говорим еще более странные вещи, например: *Пожар произошел благодаря сторожу* (можно ли его за это благодарить?); *Эта отрасль производства отстаёт в силу слабого руководства* (слабое оказывается сильным?).


В подобных высказываниях предлоги неожиданно проявляют свое первичное значение, так как их связь с соответствующими словами еще не совсем забыта. Такого рода обмолвки можно встретить и у писателей, например: *Связь с людьми потеряна благодаря последним арестам* (Максим Горький); *С войны он вернулся почти оглохшим, благодаря осколку гранаты, с большой ногой* (А. И. Куприн). Однако в этом случае им не следует подражать.

Русский синтаксис богат близкими по значению конструкциями, поэтому вместо вызывающего сомнения предлога *благодаря* можно употребить — *из-за*. Он заменит и другие предлоги, в которых иногда проявляется их первичное значение: (в силу слабого руководства — *из-за слабого руководства*; ввиду болезни — *из-за болезни*). Для выражения причины лучше использовать такие предлоги, как: *ввиду, вследствие, в силу, в связи с, из-за, по причине* и другие. При этом нельзя не учитывать оттенки их значения: *Ввиду возможного наводнения следует предпринять меры*, но — *Вследствие пожара погибло имущество* и т. д.

Стилистически равноценны многие синонимические конструкции, передающие одно и то же значение: *вернуться поездом — вернуться на поезде, гулять вечерами — гулять по вечерам, просить помощи — просить о помощи, приверженность науке — приверженность к науке, интересен всем — интересен для всех, понятен каждому — понятен для каждого, полезный детям — полезный для детей, приятный друзьям — приятный для друзей* и другие. Но в иных случаях можно заметить некоторые смысловые оттенки в подобных конструкциях. Напри-

мер, сравнивая сочетания *работать вечерами* — *работать по вечерам*, Д. Э. Розенталь заметил, что «беспредложные конструкции указывают только на совершение действия в одни и те же отрезки времени, а предложные — обозначают также регулярное повторение действия».

Предложные конструкции более точно передают значение, что особенно важно, если в беспредложном словосочетании может возникнуть неясность: *письмо матери* (сравните: *письмо от матери* — *письмо к матери*). Помните замечательное есенинское стихотворение, положенное на музыку: «Ты жива еще, моя старушка?..» Поэт назвал его



«Письмо матери». Однако позже С. Есенин написал еще два стихотворения на эту же тему, назвав первое «Письмо от матери», а второе — «Ответ». Может быть, заметил неясность беспредложной конструкции и поэтому отказался от нее? Возможно, не случайно потом С. Есенин пишет «Письмо к сестре». У него есть и такие стихотворения: «Письмо к женщине» и «Письмо деду». В последнем случае нет необходимости в уточнении, кто кому адресует свое обращение.

У писателей XIX века встречаются устаревшие сочетания слов с предлогами: «Нашей литературе... суждено представлять из себя зрелище...» (В. Г. Белинский); «Пел всю дорогу» (А. И. Гончаров); «Что до меня касается» (Д. И. Писарев). Мы бы так не сказали, сочетания без предлогов: *что касается меня, пел всю дорогу и представлять собой* — кажутся нам единственно возможными. Что ж, некоторые нормы управления изменились, еще А. С. Пушкин писал «отмстить поруганную дочь», но сейчас мы скажем — *отомстить за дочь*.

Однако и по сей день остались варианты в употреблении такого рода оборотов, особенно, когда предложение носит разговорный оттенок, например: *ходила по грибы*. В деревне вас засмеют, если вы скажете *пойду за водой*, известна даже шутка: *Кто пойдет за водой, того уж не жди* — *вода его уведет далеко...*

Представители той или иной профессии также используют «свои обороты». *Служил на флоте* — скажет моряк; *Работаю на радио* — говорит диктор; у актеров можно услышать даже — *на театре*. Такие профессионализмы уместны в устной, но не в письменной речи. Иное дело — жаргонизмы, восходящие к лагерному языку, к речи преступного мира. К сожалению, отсюда в наш язык проникло выражение *по жизни*. Его можно услышать из уст кого угодно!

Недавно, выступая по телевидению, супруга одного ведущего политика несколько раз повторила, что она «... всегда *по жизни* заботилась о своем муже».

Большой ущерб культуре речи наносят и канцелярские обороты с характерными предлогами: *в целях, в деле, в части, по линии* — они придают фразе тяжеловесность, громоздкость. Например: *В целях решения задачи ускорения обучения детей английскому языку необходимо применять новую методику*. Почему не сказать проще: *Чтобы быстро научить детей английскому языку, необходимо применять новую методику?*

К счастью, в последние годы такие канцелярские обороты все реже появляются на страницах газет, прежнее «бюрократическое красноречие» теперь вышло из моды. Но некоторые отголоски его все же «слышатся» в устной речи чиновников и политиков. Это, прежде всего, навязчивое употребление предлогов *по, о* в таких, например, конструкциях: *Показатели по этим предприятиям* (вместо: *показатели этих предприятий*); *Отклик по этому произведению* (вместо: *на это произведение*); *Ответы по интересующим делегацию вопросам* (*ответы на вопросы*).

Предлоги *о* и *по* могут употребляться как синонимы при глаголах, выражающих душевные переживания: *горевать, тосковать, плакать, скучать, соскучиться* — *скучать по дому и скучать о доме*. Интересно отметить, что в сочетании с личными местоимениями множественного числа в предложном падеже (по ком, по кому?) правильной будет конструкция *скучать по вас (по нас)*. К сожалению, эти правила часто нарушаются в «мыльных операх», которые показывают по телевидению: там герои то и дело говорят: *скучают по вам, тоскуют по нам* и так далее. Не верьте им.

Чтобы не ошибаться в употреблении предложно-падежных конструкций, чаще заглядывайте в справочник «Управление в русском языке» Д. Э. Розенталя, переизданный в 1997 году (М., изд-во АСТ).

## ● ПРАКТИКУМ

Исправьте ошибки в выборе предлогов и падежных форм в следующих предложениях: 1. Началась подготовка по проведению выборов. 2. Статья написана по той же теме, что и очерк. 3. Редакция получила много откликов по этому произведению. 4. Серьезные нарушения вскрыты по производству лекарств и витаминных добавок. 5. Ваше предложение ни на чем не обосновано. 6. Преступник не раскаялся за содеянное. 7. Большая работа сейчас предстоит перед нашими правоохранительными органами. 8. Люди жалуются: стражи порядка часто грубят с задержанными гражданами. 9. Ввиду прошедших дождей урожай обещает быть хорошим. 10. Вследствие намеченных переговоров конфликт может быть исчерпан.





Сергей Иванович Ожегов (1900–1964) родился 23 сентября (10 октября) 1900 г. в пос. Каменное (ныне Кувшиново) Новоторжского уезда Тверской губернии. Весной 1909 г. переехал с семьёй в Петербург и начал учиться в 5-й гимназии. Летом 1918 г. окончил гимназию и поступил на факультет языкознания материальной культуры Петроградского университета. Но в конце 1918 г. оставил университет и зачислился вольноопределяющимся в Красную Армию. После окончания военных действий вернулся на филологический факультет Петроградского университета.

В 1926 г. закончил обучение и по представлению своих учителей В.В. Виноградова, Л.В. Щербы и Б.М. Ляпунова был рекомендован в аспирантуру Института истории литератур и языков Запада и Востока при Ленинградском государственном университете.

Серьёзно занимался исследованием истории русского литературного языка, исторической грамматики, лексикологии, орфоэпии, языка русских писателей, орфографии и фразеологии. Основным объектом его научных трудов является разговорная русская речь во всех её проявлениях.

С конца 1920-х гг. начал работу над «Толковым словарём русского языка», редактором которого был Д.Н. Ушаков. На базе указанного лексикографического произведения С.И. Ожегов создал однотомный «Словарь русского языка».

В 1950-е гг. организовал Центр по изучению культуры речи при Институте Русского языка Академии Наук СССР. В это же время под его редакцией и в соавторстве издавались знаменитые словари произносительных норм. Был создателем нового научного журнала «Русская речь» (первый номер вышел после смерти С.И. Ожегова в 1967 г.).

С.И. Ожегов совместно с Р.И. Аванесовым редактировал словарь-справочник «Русское литературное произношение и ударение».

Социолингвистические исследования С.И. Ожегова послужили основой для выдвижения им научной проблемы «Русский язык и советское общество». Монография в 4-х книгах «Русский язык и советское общество. Социолого-лингвистическое исследование» была опубликована в 1968 г., уже после смерти учёного.

*Основные работы:* «Словарь русского языка», «Очередные вопросы культуры речи», «Основные черты развития русского языка в советскую эпоху», «К вопросу об изменениях словарного состава русского языка в советскую эпоху», «Из истории слов социалистического общества», «Русский язык и советское общество».

## **2. МЕТОДИЧЕСКИЕ РЕКОМЕНДАЦИИ ДЛЯ ОБУЧАЮЩИХСЯ ПО ОСВОЕНИЮ ДИСЦИПЛИНЫ (МОДУЛЯ) И САМОСТОЯТЕЛЬНОЙ РАБОТЕ**

Освоение обучающимся дисциплины (модуля) «Русский язык и культура речи» предполагает изучение материалов дисциплины на аудиторных занятиях и в ходе самостоятельной работы. Аудиторные занятия проходят в форме лекций, семинаров, и практических занятий. Самостоятельная работа включает разнообразный комплекс видов и форм работы обучающихся.

Для успешного освоения дисциплины (модуля) и достижения поставленных целей необходимо внимательно ознакомиться с рабочей программы дисциплины (модуля), доступной в электронной информационно-образовательной среде РГСУ.

Следует обратить внимание на списки основной и дополнительной литературы, на предлагаемые преподавателем ресурсы информационно-телекоммуникационной сети Интернет. Эта информация необходима для самостоятельной работы обучающегося.

При подготовке к аудиторным занятиям необходимо помнить особенности каждой формы его проведения.

### ***Подготовка к учебному занятию лекционного типа заключается в следующем.***

С целью обеспечения успешного обучения обучающийся должен готовиться к лекции, поскольку она является важнейшей формой организации учебного процесса, поскольку:

- знакомит с новым учебным материалом;
- разъясняет учебные элементы, трудные для понимания;
- систематизирует учебный материал;
- ориентирует в учебном процессе.

С этой целью:

- внимательно прочитайте материал предыдущей лекции;
- ознакомьтесь с учебным материалом по учебнику и учебным пособиям с темой прочитанной лекции;
- внесите дополнения к полученным ранее знаниям по теме лекции на полях лекционной тетради;
- запишите возможные вопросы, которые вы зададите лектору на лекции по материалу изученной лекции;
- постарайтесь уяснить место изучаемой темы в своей подготовке;
- узнайте тему предстоящей лекции (по тематическому плану, по информации лектора) и запишите информацию, которой вы владеете по данному вопросу.

### ***Подготовка к занятию семинарского типа.***

При подготовке и работе во время проведения занятий семинарского типа следует обратить внимание на следующие моменты: на процесс предварительной подготовки, на работу во время занятия, обработку полученных результатов, исправление полученных замечаний.

Предварительная подготовка к учебному занятию семинарского типа заключается в изучении теоретического материала в отведенное для самостоятельной работы время, ознакомление с инструктивными материалами с целью осознания задач практического занятия, техники безопасности при работе с приборами, веществами.

Работа во время проведения учебного занятия семинарского типа включает:

- консультирование студентов преподавателями и вспомогательным персоналом с целью предоставления исчерпывающей информации, необходимой для самостоятельного выполнения предложенных преподавателем задач.

– самостоятельное выполнение заданий согласно обозначенной рабочей программой дисциплины (модуля) тематики.

### ***Самостоятельная работа.***

Самостоятельная работа - планируемая учебная, учебно-исследовательская, научно-исследовательская работа студентов, выполняемая во внеаудиторное (аудиторное) время по заданию и при методическом руководстве преподавателя, но без его непосредственного участия (при частичном непосредственном участии преподавателя, оставляющем ведущую роль за работой студентов).

Для более углубленного изучения темы задания для самостоятельной работы рекомендуется выполнять параллельно с изучением данной темы. При выполнении заданий по возможности используйте наглядное представление материала.

Самостоятельная работа студентов в ВУЗе является важным видом учебной и научной деятельности студента. Самостоятельная работа студентов играет значительную роль в рейтинговой технологии обучения.

К современному специалисту в области медицины общество предъявляет достаточно широкий перечень требований, среди которых немаловажное значение имеет наличие у выпускников определенных навыков (компетенций) и умения самостоятельно добывать знания из различных источников, систематизировать полученную информацию, давать оценку конкретной профессиональной ситуации. Формирование такого умения происходит в течение всего периода обучения.

В процессе самостоятельной работы студент приобретает необходимые для будущей специальности компетенции, навыки самоорганизации, самоконтроля, самоуправления, саморефлексии и становится активным самостоятельным субъектом учебной деятельности.

Самостоятельная работа студентов должна оказывать важное влияние на формирование личности будущего специалиста, его компетентность. Каждый студент самостоятельно определяет режим своей работы и меру труда, затрачиваемого на овладение учебным содержанием по каждой дисциплине. Он выполняет внеаудиторную работу по личному индивидуальному плану, в зависимости от его подготовки, времени и других условий.

### ***Виды самостоятельной работы.***

#### ***Работа с литературой.***

При работе с книгой необходимо подобрать литературу, научиться правильно ее читать, вести записи. Для подбора литературы в библиотеке используются алфавитный и систематический каталоги. Важно помнить, что рациональные навыки работы с книгой - это всегда большая экономия времени и сил. Правильный подбор учебников рекомендуется преподавателем, читающим лекционный курс. Необходимая литература может быть также указана в методических разработках по данному курсу. Изучая материал по учебнику, следует переходить к следующему вопросу только после правильного уяснения предыдущего, описывая на бумаге все выкладки и вычисления (в том числе те, которые в учебнике опущены или на лекции даны для самостоятельного вывода). При изучении любой дисциплины большую и важную роль играет самостоятельная индивидуальная работа. Особое внимание следует обратить на определение основных понятий курса. Студент должен подробно разбирать примеры, которые поясняют такие определения, и уметь строить аналогичные примеры самостоятельно. Нужно добиваться точного представления о том, что изучаешь. Полезно составлять опорные конспекты. При изучении материала по учебнику полезно в тетради (на специально отведенных полях) дополнять конспект лекций. Там же следует отмечать вопросы, выделенные студентом для консультации с преподавателем. Выводы,

полученные в результате изучения, рекомендуется в конспекте выделять, чтобы они при перечитывании записей лучше запоминались. Опыт показывает, что многим студентам помогает составление листа опорных сигналов, содержащего важнейшие и наиболее часто употребляемые формулы и понятия. Такой лист помогает запомнить формулы, основные положения лекции, а также может служить постоянным справочником для студента. Различают два вида чтения: первичное и вторичное. Первичное - это внимательное, неторопливое чтение, при котором можно остановиться на трудных местах.

Задача вторичного чтения - полное усвоение смысла целого (по счету это чтение может быть и не вторым, а третьим или четвертым). Самостоятельная работа с учебниками и книгами (а также самостоятельное теоретическое исследование проблем, обозначенных преподавателем на лекциях) – это важнейшее условие формирования у себя научного способа познания.

Чтение научного текста является частью познавательной деятельности. Ее цель – извлечение из текста необходимой информации. От того на сколько осознанна читающим собственная внутренняя установка при обращении к печатному слову (найти нужные сведения, усвоить информацию полностью или частично, критически проанализировать материал и т.п.) во многом зависит эффективность осуществляемого действия.

#### ***Методические рекомендации по составлению конспекта:***

1. Внимательно прочитайте текст. Уточните в справочной литературе непонятные слова. При записи не забудьте вынести справочные данные на поля конспекта;
2. Выделите главное, составьте план;
3. Кратко сформулируйте основные положения текста, отметьте аргументацию автора;
4. Законспектируйте материал, четко следуя пунктам плана. При конспектировании старайтесь выразить мысль своими словами. Записи следует вести четко, ясно.
5. Грамотно записывайте цитаты. Цитируя, учитывайте лаконичность, значимость мысли. В тексте конспекта желательно приводить не только тезисные положения, но и их доказательства. При оформлении конспекта необходимо стремиться к емкости каждого предложения. Мысли автора книги следует излагать кратко, заботясь о стиле и выразительности написанного. Число дополнительных элементов конспекта должно быть логически обоснованным, записи должны распределяться в определенной последовательности, отвечающей логической структуре произведения. Для уточнения и дополнения необходимо оставлять поля. Овладение навыками конспектирования требует от студента целеустремленности, повседневной самостоятельной работы.

#### ***Методические материалы по самостоятельному решению задач***

При самостоятельном решении задач нужно обосновывать каждый этап решения, исходя из теоретических положений курса. Если студент видит несколько путей решения проблемы (задачи), то нужно сравнить их и выбрать самый рациональный. Полезно до начала вычислений составить краткий план решения проблемы (задачи). Решение проблемных задач или примеров следует излагать подробно, вычисления располагать в строгом порядке, отделяя вспомогательные вычисления от основных. Решения при необходимости нужно сопровождать комментариями, схемами, чертежами и рисунками. Следует помнить, что решение каждой учебной задачи должно доводиться до окончательного логического ответа, которого требует условие, и по возможности с выводом. Полученный ответ следует проверить способами, вытекающими из существа данной задачи. Полезно также (если возможно) решать несколькими способами и сравнить полученные результаты. Решение задач данного типа нужно продолжать до приобретения твердых навыков в их решении.

### *Методические материалы к выполнению реферата*

Реферат (от лат. *referre* – сообщать) – краткое изложение в письменном виде или в форме публикации доклада, содержания научного труда (трудов), литературы по теме. Работа над рефератом условно разделяется на выбор темы, подбор литературы, подготовку и защиту плана; написание теоретической части и всего текста с указанием библиографических данных используемых источников, подготовку доклада, выступление с ним. Тематика рефератов полностью связана с основными вопросами изучаемого курса.

Список литературы к темам не дается, и обучающиеся самостоятельно ведут библиографический поиск, причем им не рекомендуется ограничиваться университетской библиотекой.

Важно учитывать, что написание реферата требует от обучающихся определенных усилий. Особое внимание следует уделить подбору литературы, методике ее изучения с целью отбора и обработки собранного материала, обоснованию актуальности темы и теоретического уровня обоснованности используемых в качестве примеров фактов какой-либо деятельности.

Выбрав тему реферата, начав работу над литературой, необходимо составить план. Изучая литературу, продолжается обдумывание темы, осмысливание прочитанного, делаются выписки, сопоставляются точки зрения разных авторов и т.д. Реферативная работа сводится к тому, чтобы в ней выделились две взаимосвязанные стороны: во-первых, ее следует рассматривать как учебное задание, которое должен выполнить обучаемый, а во-вторых, как форму научной работы, творческого воображения при выполнении учебного задания.

Наличие плана реферата позволяет контролировать ход работы, избежать формального переписывания текстов из первоисточников.

Оформление реферата включает титульный лист, оглавление и краткий список использованной литературы. Список использованной литературы размещается на последней странице рукописи или печатной форме реферата. Реферат выполняется в письменной или печатной форме на белых листах формата А4 (210 x 297 мм). Шрифт Times New Roman, кегель 14, через 1,5 интервала при соблюдении следующих размеров текста: верхнее поле – 25 мм, нижнее – 20 мм, левое – 30 мм, правое – 15 мм. Нумерация страниц производится вверху листа, по центру. Титульный лист нумерации не подлежит.

Рефераты должны быть написаны простым, ясным языком, без претензий на наукообразность. Следует избегать сложных грамматических оборотов, непривычных терминов и символов. Если же такие термины и символы все-таки приводятся, то необходимо разъяснять их значение при первом упоминании в тексте реферата.

Объем реферата предполагает тщательный отбор информации, необходимой для краткого изложения вопроса. Важнейший этап – редактирование готового текста реферата и подготовка к обсуждению. Обсуждение требует хорошей ориентации в материале темы, умения выделить главное, поставить дискуссионный вопрос, привлечь внимание слушателей к интересной литературе, логично и убедительно изложить свои мысли.

Рефераты обязательно подлежат защите. Процедура защиты начинается с определения оппонентов защищающего свою работу. Они стремятся дать основательный анализ работы обучающимся, обращают внимание на положительные моменты и недостатки реферата, дают общую оценку содержанию, форме преподнесения материала, характеру использованной литературы. Иногда они дополняют тот или иной раздел реферата. Последнее особенно ценно, ибо говорит о глубоком знании обучающимся-оппонентом изучаемой проблемы.

Обсуждение не ограничивается заслушиванием оппонентов. Другие обучающиеся имеют право уточнить или опровергнуть какое-либо утверждение. Преподаватель предлагает

любому обучающемуся задать вопрос по существу доклада или попытаться подвести итог обсуждению.

### **Алгоритм работы над рефератом**

#### 1. Выбор темы

Тема должна быть сформулирована грамотно (с литературной точки зрения);

В названии реферата следует поставить четкие рамки рассмотрения темы;

Желательно избегать слишком длинных названий;

Следует по возможности воздерживаться от использования в названии спорных с научной точки зрения терминов, излишней наукообразности, а также чрезмерного упрощения формулировок.

2. Реферат следует составлять из пяти основных частей: введения; основной части; заключения; списка литературы; приложений.

#### 3. Основные требования к введению:

Во введении не следует концентрироваться на содержании; введение должно включать краткое обоснование актуальности темы реферата, где требуется показать, почему данный вопрос может представлять научный интерес и есть ли связь представляемого материала с современностью. Таким образом, тема реферата должна быть актуальна либо с научной точки зрения, либо с современных позиций.

Очень важно выделить цель, а также задачи, которые требуется решить для выполнения цели.

Введение должно содержать краткий обзор изученной литературы, в котором указывается взятый из того или иного источника материал, кратко анализируются изученные источники, показываются их сильные и слабые стороны;

Объем введения составляет две страницы текста.

#### 4. Требования к основной части реферата:

Основная часть содержит материал, отобранный для рассмотрения проблемы;

Также основная часть должна включать в себя собственно мнение обучающихся и сформулированные самостоятельные выводы, опирающиеся на приведенные факты;

Материал, представленный в основной части, должен быть логически изложен и распределен по параграфам, имеющим свои названия;

В изложении основной части необходимо использовать сноски (в первую очередь, когда приводятся цифры и чьи-то цитаты);

Основная часть должна содержать иллюстративный материал (графики, таблицы и т. д.);

Объем основной части составляет около 10 страниц.

#### 5. Требования к заключению:

В заключении формулируются выводы по параграфам, обращается внимание на выдвинутые во введении задачи и цели;

Заключение должно быть четким, кратким, вытекающим из содержания основной части.

#### 6. Требования к оформлению списка литературы (по ГОСТу):

Необходимо соблюдать правильность последовательности записи источников: сначала следует писать фамилию, а после инициалы; название работы не ставится в кавычки; после названия сокращенно пишется место издания; затем идет год издания; наконец, называется процитированная страница.

### ***Критерии оценки реферата***

Обучающийся, защищающий реферат, должен рассказать о его актуальности, поставленных целях и задачах, изученной литературе, структуре основной части, сделанных в ходе работы выводах.

По окончании выступления ему может быть задано несколько вопросов по представленной проблеме.

Оценка складывается из соблюдения требований к реферату, грамотного раскрытия темы, умения четко рассказывать о представленном реферате, способности понять суть задаваемых по работе вопросов и найти точные ответы на них.

### ***Методические материалы к выполнению эссе***

Эссе – литературное произведение небольшого объема, обычно прозаическое, свободной композиции, передающее индивидуальные впечатления, суждения, соображения автора о той или иной проблеме, теме, о том или ином событии или явлении. Это вид самостоятельной исследовательской работы обучающихся, с целью углубления и закрепления теоретических знаний и освоения практических навыков. Цель эссе состоит в развитии самостоятельного творческого мышления и письменного изложения собственных мыслей. При написании эссе обучающийся должен представить развернутый письменный ответ на теоретический или практический актуальный вопрос, объявленный преподавателем в аудитории непосредственно перед ее написанием. В процессе написания эссе разрешается пользоваться нормативно-правовыми актами, конспектом лекций (в печатном виде). Использование интернет-ресурсов не допускается. Темы эссе преподаватель предлагает из числа тех, которые обучающиеся уже рассматривали на лекциях или семинарских занятиях, исходя из содержания заданий в составе оценочных средств. По решению преподавателя, в качестве темы эссе может быть выбрана одна или несколько тем, которые могут быть распределены между обучающимися по желанию.

Требования к выполнению эссе:

1. Проводится письменно.
2. Эссе выполняется на компьютере (гарнитура Times New Roman, шрифт 14) через 1,5 интервала с полями: верхнее, нижнее – 2; правое – 3; левое – 1,5. Отступ первой строки абзаца – 1,25. Сноски – постраничные. Таблицы и рисунки встраиваются в текст работы. При этом обязательный заголовок таблицы надо размещать над табличным полем, а рисунки сопровождать подрисуночными подписями. При включении в эссе нескольких таблиц и/или рисунков их нумерация обязательна. Обязательна и нумерация страниц. Их целесообразно проставлять внизу страницы – по середине или в правом углу. Номер страницы не ставится на титульном листе, но в общее число страниц он включается. Объем эссе, без учета приложений, не должен превышать 5 страниц. Значительное превышение установленного объема является недостатком работы и указывает на то, что обучающийся не сумел отобрать и переработать необходимый материал.
3. Работа должна содержать собственные умозаключения по сути поставленной проблемы, включать самостоятельно проведенный анализ по сути этой проблемы, выводы, обобщающие авторскую позицию по поставленной проблеме.

### ***Критерии оценки эссе:***

«Отлично» – исключительные знания материала, абсолютное понимание сути, безукоризненное знание основных понятий и положений, логически и лексически грамотно изложенный, содержательный, аргументированный, конкретный и исчерпывающий ответ.

«Хорошо» – глубокие знания материала, правильное понимание сути, знание основных понятий и положений, содержательный, полный и конкретный ответ.

«Удовлетворительно» – твердые, но недостаточно полные знания, верное понимание сути, в целом правильный ответ.

«Неудовлетворительно» – непонимание сущности задания, грубые ошибки в ответе.

***Методические материалы по выполнению тестирования.***

Тестовые задания содержат вопросы и 3-4 варианта ответа по базовым положениям изучаемой темы/раздела, составлены с расчетом на знания, полученные обучающимся в процессе изучения темы/раздела.

Тестовые задания выполняются в письменной форме и сдаются преподавателю, ведущему дисциплину (модуль). На выполнение тестовых заданий обучающимся отводится 45 минут.

При обработке результатов оценочной процедуры используются: критерии оценки по содержанию и качеству полученных ответов, ключи, оценочные листы.

***Критерии оценки теста:***

«Зачтено» - если обучающийся правильно выполнил не менее 2/3 всей работы или допустил не более одной грубой ошибки и двух недочетов, не более одной грубой и одной негрубой ошибки, не более трех негрубых ошибок, одной негрубой ошибки и трех недочетов, при наличии четырех-пяти недочетов.

«Не зачтено» - если число ошибок и недочетов превысило норму для оценки 3 или правильно выполнено менее 2/3 всей работы.

***Методические материалы по выполнению доклада.***

Рекомендуется следующая структура доклада:

1. титульный лист, содержание доклада;
2. краткое изложение;
3. цели и задачи;
4. изложение характера исследований и рассмотренных проблем, гипотезы, спорные вопросы;
5. источники информации, методы сбора и анализа данных, степень их полноты и достоверности;
6. анализ и толкование полученных в работе результатов;
7. выводы и оценки;
8. библиография и приложения.

Время выступления докладчика не должно превышать 10 минут.

Основные требования к оформлению доклада:

- титульный лист должен включать название доклада, наименование предметной (цикловой) комиссии, фамилию обучающегося;
- все использованные литературные источники сопровождаются библиографическим описанием;
- приводимая цитата из источника берется в кавычки (оформляются сноски);
- единицы измерения должны применяться в соответствии с действующими стандартами;
- все названия литературных источников следует приводить в соответствии с новейшими изданиями;
- рекомендуется включение таблиц, графиков, схем, если они отражают основное содержание или улучшают ее наглядность;
- названия фирм, учреждений, организаций и предприятий должны именоваться так, как они указываются в источнике;



### ***Критерии оценки доклада***

При выполнении доклада обучающийся должен продемонстрировать умение кратко излагать прочитанный материал, а также умение обобщать и анализировать материал по теме доклада.

### ***Презентация***

#### ***Методические материалы к презентациям***

1. Объем презентации 10 -20 слайдов.
2. На титульном слайде должно быть отражено:
  - наименование факультета;
  - тема презентации;
  - фамилия, имя, отчество, направление подготовки/ специальность, направленность (профиль)/ специализация, форма обучения, номер группы автора презентации;
  - фамилия, имя, отчество, степень, звание, должность руководитель работы;
  - год выполнения работы.
3. В презентации должны быть отражены обоснование актуальности представляемого материала, цели и задачи работы.
4. Содержание презентации должно включать наиболее значимый материал доклада, а также, при необходимости, таблицы, диаграммы, рисунки, фотографии, карты, видео – вставки, звуковое сопровождение.
5. Заключительный слайд должен содержать информацию об источниках информации для презентации.

### ***Критерии оценки презентации***

1. Объем презентации 10 -20 слайдов.
2. Правильность оформления титульного слайда.
3. Актуальность отобранного материала, обоснованность формулировки цели и задач работы.
4. Наглядность и логичность презентации, обоснованность использования таблиц, диаграмм, рисунков, фотографий, карт, видео – вставок, звукового сопровождения; правильный выбор шрифтов, фона, других элементов дизайна слайда.
5. Объем и качество источников информации (не менее 2-х интернет – источников и не менее 2-х литературных источников).

### ***Методические материалы по подготовке к опросу***

Самостоятельная работа обучающихся включает подготовку к опросу на практических занятиях. Для этого обучающийся изучает лекции, основную и дополнительную литературу, публикации, информацию из Интернет-ресурсов.

Тема и вопросы к практическим занятиям, вопросы для самоконтроля содержатся в рабочей программе и доводятся до студентов заранее.

Для подготовки к опросу обучающемуся необходимо ознакомиться с материалом, посвященным теме практического занятия, в учебнике или другой рекомендованной литературе, конспекте лекции, обратить внимание на усвоение основных понятий дисциплины, выявить неясные вопросы и подобрать дополнительную литературу для их освещения.

### ***Критерии оценки опроса***

«Отлично»:

- дан полный, развернутый ответ на поставленный вопрос;

- в ответе прослеживается четкая структура, логическая последовательность, отражающая сущность раскрываемых понятий, теорий, явлений;
- знание по предмету демонстрируется на фоне понимания его в системе данной науки и междисциплинарных связей;
- свободное владение терминологией;
- ответы на дополнительные вопросы четкие, краткие;

«Хорошо»:

- дан полный, развернутый ответ на поставленный вопрос, показано умение выделять существенные и несущественные признаки, причинно-следственные связи;
- ответ недостаточно логичен с единичными ошибками в частности, исправленные студентом с помощью преподавателя;
- единичные ошибки в терминологии;
- ответы на дополнительные вопросы правильные, недостаточно полные и четкие.

«Удовлетворительно»:

- ответ не полный, с ошибками в деталях, умение раскрыть значение обобщённых знаний не показано, речевое оформление требует поправок, коррекции;
- логика и последовательность изложения имеют нарушения, студент не способен самостоятельно выделить существенные и несущественные признаки и причинно-следственные связи;
- ошибки в раскрываемых понятиях, терминах;
- студент не ориентируется в теме, допускает серьезные ошибки;
- студент не может ответить на большую часть дополнительных вопросов.

«Неудовлетворительно»:

- ответ представляет собой разрозненные знания с существенными ошибками по вопросу;
- присутствуют фрагментарность, нелогичность изложения, студент не осознает связь обсуждаемого вопроса с другими объектами дисциплины, речь неграмотная;
- незнание терминологии;
- ответы на дополнительные вопросы неправильные.

### ***Методические материалы по выполнению практического задания***

При выполнении практического задания обучающийся придерживается следующего алгоритма:

1. Записать дату, тему и цель задания;
2. Ознакомиться с правилами и условия выполнения практического задания;
3. Повторить теоретические задания, необходимые для рациональной работы и других практических действий, используя конспекты лекций и рекомендованную литературу, представленной в программе;
4. Выполнить работу по предложенному алгоритму действий;
5. Обобщить результаты работы, сформулировать выводы / дать ответы на контрольные вопросы;

Работа должна быть выполнена грамотно, с соблюдением культуры изложения. При использовании данных из учебных, методических пособий и другой литературы, периодических изданий, Интернет-источников должны иметься ссылки на вышеперечисленные.

### ***Критерии оценки практического задания:***

«Отлично» – правильный ответ, дается четкое обоснование принятому решению; рассуждения четкие последовательные логические; используются ссылки на полученные при изучении дисциплины знания; правильно используются формулы, понятия, процедуры, имеющие прямое отношение к задаче для подтверждения принятого решения.

«Хорошо» – правильный ответ, дается обоснование принятому решению; но с не существенными ошибками, в рассуждениях отсутствует логическая последовательность; используются ссылки на полученные при изучении дисциплины знания, правильно используются формулы, понятия, процедуры, имеющие прямое отношение к задаче для подтверждения принятого решения.

«Удовлетворительно» – правильный ответ, допускаются грубые ошибки в обосновании принятого решения; рассуждения не последовательные сумбурные; используются ссылки на полученные при изучении дисциплины знания; используются формулы, процедуры, понятия, имеющие прямое значение для подтверждения принятого решения, однако, при обращении к ним допускаются серьезные ошибки, студент не может правильно ими воспользоваться.

«Неудовлетворительно, не зачтено» – ответ неверный, отсутствует обоснование принятому решению; студент демонстрирует полное непонимание сути вопроса.

***Для оценки решения ситуационной задачи (аналитического задания):***

Оценка «отлично» выставляется, если задача решена грамотно, ответы на вопросы сформулированы четко. Эталонный ответ полностью соответствует решению студента, которое хорошо обосновано теоретически.

Оценка «хорошо» выставляется, если задача решена, ответы на вопросы сформулированы не достаточно четко. Решение студента в целом соответствует эталонному ответу, но не достаточно хорошо обосновано теоретически.

Оценка «удовлетворительно» выставляется, если задача решена не полностью, ответы не содержат всех необходимых обоснований решения.

Оценка «неудовлетворительно» выставляется, если задача не решена или имеет грубые теоретические ошибки в ответе на поставленные вопросы.

***Методические указания для подготовки к промежуточной аттестации.***

Изучение учебных дисциплин (модулей) завершается зачетом/зачетом с оценкой или экзаменом. Подготовка к промежуточной аттестации способствует закреплению, углублению и обобщению знаний, получаемых, в процессе обучения, а также применению их к решению практических задач. Готовясь к экзамену, студент ликвидирует имеющиеся пробелы в знаниях, углубляет, систематизирует и упорядочивает свои знания. На зачете или экзамене студент демонстрирует то, что он освоил в процессе обучения по дисциплине (модулю).

Вначале следует просмотреть весь материал по дисциплине (модулю), отметить для себя трудные вопросы. Обязательно в них разобраться. В заключение еще раз целесообразно повторить основные положения, используя при этом листы опорных сигналов. Систематическая подготовка к занятиям в течение семестра позволит использовать время промежуточной аттестации для систематизации знаний.

**3. МЕТОДИЧЕСКИЕ МАТЕРИАЛЫ, ОПРЕДЕЛЯЮЩИЕ ПРОЦЕДУРЫ ОЦЕНИВАНИЯ ЗНАНИЙ, УМЕНИЙ, НАВЫКОВ И (ИЛИ) ОПЫТА ДЕЯТЕЛЬНОСТИ, ХАРАКТЕРИЗУЮЩИХ ЭТАПЫ ФОРМИРОВАНИЯ КОМПЕТЕНЦИЙ**

### **3.1. Организационные основы применения балльно-рейтинговой системы оценки успеваемости обучающихся по дисциплине (модулю)**

Оценка качества освоения обучающимися дисциплины (модуля) реализуется в формате балльно-рейтинговой системы оценки успеваемости обучающихся (БРСО).

БРСО в ходе текущего контроля успеваемости и промежуточной аттестации осуществляется по 100-балльной шкале.

Академический рейтинг обучающегося по дисциплине (модулю) складывается из результатов:

- текущего контроля успеваемости (максимальный текущий рейтинг обучающегося 80 рейтинговых баллов);
- промежуточной аттестации (максимальный рубежный рейтинг обучающегося 20 рейтинговых баллов).

Условия оценки освоения обучающимся дисциплины (модуля) в формате БРСО доводятся преподавателем до сведения обучающихся на первом учебном занятии, а также размещены в свободном доступе в электронной информационно-образовательной среде Университета.

### **3.2. Проведение текущего контроля успеваемости обучающихся по дисциплине (модулю) в соответствии с балльно-рейтинговой системой оценки успеваемости обучающегося**

В течение учебного семестра до промежуточной аттестации на основании утвержденной рабочей программы дисциплины (модуля) формируется текущий рейтинг обучающегося. Текущий рейтинг обучающегося складывается как сумма рейтинговых баллов, полученных им в течение учебного семестра по всем видам учебных занятий по учебной дисциплине.

В процессе текущего контроля оцениваются следующие действия обучающегося, направленные на освоение компетенций в рамках изучения учебной дисциплины:

- академическая активность (посещаемость учебных занятий, самостоятельное изучение содержания учебной дисциплины в электронной информационно-образовательной среде, соблюдение сроков сдачи практических заданий и текущих контрольных мероприятий и др.);
- выполнение и сдача текущих и итогового практических заданий (эссе, рефераты, творческие задания, кейс-задания, расчетные задания и др., активное участие в групповых интерактивных занятиях (дискуссии, WiKi-проекты и др.), защита проектов и др.);
- прохождение рубежей текущего контроля, включая соблюдение графика их прохождения в электронной информационно-образовательной среде.

Для планирования расчета текущего рейтинга обучающегося используются следующие пропорции:

<b>Вид учебного действия</b>	<b>Максимальная рейтинговая оценка, баллов</b>
академическая активность	10
практические задания	40
<i>из них: текущие практические задания</i>	20
<i>итоговое практическое задание</i>	20
рубежи текущего контроля	30
<b>ИТОГО:</b>	<b>80</b>

В течение учебного семестра по дисциплине (модулю) обучающимся должен быть накоплен текущий рейтинг не менее 52 рейтинговых баллов (65% от максимального значения текущего рейтинга).

Необходимыми условиями допуска обучающегося к промежуточной аттестации по дисциплине являются положительное прохождение обучающимся не менее 65% рубежей текущего контроля с накоплением не менее 65% максимального рейтингового балла за каждый рубеж текущего контроля и положительное выполнение итогового практического задания с накоплением не менее 65% максимального рейтингового балла, установленного за итоговое практическое задание.

Невыполнение вышеуказанных условий является текущей академической задолженностью, которая должна быть ликвидирована обучающимся до контрольного мероприятия промежуточной аттестации.

Сведения о наличии у обучающихся текущей академической задолженности, сроках и порядке добора рейтинговых баллов для её ликвидации доводятся до обучающихся педагогическим работником.

В случае неликвидации текущей академической задолженности, педагогический работник обязан во время контрольного мероприятия промежуточной аттестации поставить обучающемуся 0 рейтинговых баллов. В этом случае ликвидация текущей академической задолженности возможна в периоды проведения повторной промежуточной аттестации.

### ***3.3. Проведение промежуточной аттестации обучающихся по дисциплине (модулю) в соответствии с балльно-рейтинговой системой оценки успеваемости обучающегося***

Промежуточная аттестация по дисциплине (модулю) проводится в соответствии с Положением о промежуточной аттестации обучающихся по основным профессиональным образовательным программам высшего образования – программ специалитета в Российском государственном социальном университете и Положением о балльно-рейтинговой системе оценки успеваемости обучающихся по основным профессиональным образовательным программам высшего образования - программам бакалавриата, программам специалитета, программам магистратуры в Российском государственном социальном университете.

На промежуточную аттестацию отводится 20 рейтинговых баллов.

Ответы обучающегося на контрольном мероприятии промежуточной аттестации оцениваются педагогическим работником по 20 - балльной шкале, а итоговая оценка по дисциплине (модулю) по системе зачтено/не зачтено для зачета.

Критерии выставления оценки определяются Положением о балльно-рейтинговой системе оценки успеваемости обучающихся по основным профессиональным образовательным программам высшего образования - программам бакалавриата, программам специалитета в Российском государственном социальном университете.

В процессе определения рубежного рейтинга обучающегося используется следующая шкала:

<b>Рубежный рейтинг</b>	<b>Критерии оценки освоения обучающимся учебной дисциплины в ходе контрольных мероприятий промежуточной аттестации</b>
-------------------------	------------------------------------------------------------------------------------------------------------------------

19-20 рейтинговых баллов	обучающийся глубоко и прочно усвоил программный материал, исчерпывающе, последовательно, грамотно и логически стройно его излагает, тесно увязывает с задачами и будущей деятельностью, не затрудняется с ответом при видоизменении задания, свободно справляется с задачами и практическими заданиями, правильно обосновывает принятые решения, умеет самостоятельно обобщать и излагать материал, не допуская
16-18 рейтинговых баллов	обучающийся твердо знает программный материал, грамотно и по существу излагает его, не допуская существенных неточностей в ответе на вопрос, может правильно применять теоретические положения и владеет необходимыми умениями и навыками при выполнении практических
13-15 рейтинговых баллов	обучающийся освоил основной материал, но не знает отдельных деталей, допускает неточности, недостаточно правильные формулировки, нарушает последовательность в изложении программного материала и испытывает затруднения в выполнении практических заданий
1-12 рейтинговых баллов	обучающийся не знает значительной части программного материала, допускает существенные ошибки, с большими затруднениями выполняет практические задания
0 рейтинговых баллов	не аттестован

Если результат контроля успеваемости в рамках проведения контрольных мероприятий промежуточной аттестации (рубежный рейтинг обучающегося) неудовлетворительный (получено менее 13 рейтинговых баллов), то промежуточная аттестация по учебной дисциплине (модулю) невозможна даже при наличии высокого текущего рейтинга, полученного по итогам текущего контроля по учебной дисциплине (модулю).

**Приложение № 1 к методическим материалам  
по дисциплине (модулю). Конспекты  
лекционных занятий по дисциплине (модулю)**

**КОНСПЕКТЫ ЛЕКЦИОННЫХ ЗАНЯТИЙ ПО ДИСЦИПЛИНЕ (МОДУЛЮ)**

1. **Дисциплина** «Русский язык и культура речи»

2. **Тема лекционного занятия.** Русский язык как государственный язык Российской Федерации. Языковая политика. Происхождение и функции языка в современном обществе

3. **Цели занятия:** сформировать представление о возникновении и становлении человеческого языка как эволюционного преимущества, дать развернутое определение языку как естественной и небиологической системе знаков, сформировать представление об основных функциях языка в современном обществе, обозначить этапы культурного развития языка.

4. **Структура лекционного занятия.**

№ п/п	Содержание (кратко)	Методы и средства обучения
1.	Причины возникновения человеческого языка. Различные гипотезы.	Опрос, оценка знаний студентов
2.	Языка как естественная и небиологическая система знаков. Искусственные знаковые системы. Коммуникация между животными. Языковые знаки. Системность языка.	Опрос, оценка знаний студентов
3.	Социальная природа языка. Основные функции языка в современном обществе: коммуникативно-номинативная, познавательная, эстетическая, фатическая и пр.	Опрос, оценка знаний студентов
4.	Язык и культура. Этапы культурного развития языка. Устный этап. Возникновение письменности. Виды письменности. Формирование национального литературного языка. Языки межнационального общения.	Опрос, оценка знаний студентов

5. **Содержание лекционного занятия и взаимодействие с аудиторией.**

Введение.

Сегодня мы обсудим причины возникновения человеческого языка как знаковой системы, его отличие от искусственных знаковых системы, функции языка в современном обществе и этапы его развития.

**Вопрос 1: Как вы считаете, почему возник язык?**

1. Люди живут в обществе. Общественный характер бытия, трудовой и познавательной деятельности человека предполагает постоянное общение индивидов между собой. Таким образом, история человечества совершается в общении, а основной его формой является общение посредством знаков языка. Без языка не может быть общения, а без общения невозможно существование общества. Язык – достояние коллектива, он осуществляет общение членов коллектива между собой и позволяет сообщать и хранить нужную информацию о любых явлениях материальной и духовной жизни человека. Для того, чтобы быть понятным, каждый человек должен использовать те средства выражения мысли, которые приняты в данном обществе. И язык как коллективное достояние складывается и существует

веками. Язык и мышление возникли исторически одновременно в процессе трудового развития человека. Язык и мышление образуют единство, так как без мышления не может быть языка и мышление без языка невозможно. Мышление развивается и обновляется гораздо быстрее, чем язык, но не выраженная языком мысль – это не та ясная отчетливая мысль, которая помогает человеку постигать явления действительности, развивать и совершенствовать науку, это, скорее, некое предвидение, это не знание в точном смысле этого слова. Итак, язык, являясь основным средством общения, становится также и важнейшим инструментом познания.

Человек всегда может использовать готовый материал языка (слова, предложения) для обозначения не только уже известного, но и нового. Язык может находить средства выражения для новых мыслей и понятий. Называя какой-либо новый предмет или понятие новым словом и вводя это слово в язык, мы как бы даем всем членам языкового коллектива представление о предмете.



2. Язык – это естественная (то есть не придуманная) и не врожденная (не биологическая) знаковая система. Искусственные (придуманные) языки создаются человеком для экономной и точной передачи специальной информации (цифры, ноты, топографические и дорожные знаки, языки программирования). К биологическим системам относятся языки животных. Для понимания природы человека особенно существенны отличия языка и общения людей от языков и коммуникативной деятельности животных. Основные различия таковы:

1. Языковое общение людей незначимо в биологическом отношении. Эволюция не создала специального органа речи, и для произнесения звуков используются органы обоняния, вкуса, дыхания, пищеварения. Знаки языка не имеют биологической мотивации, в противном случае речь была бы, во-первых, одинакова у всех людей как у принадлежащих к одному биологическому виду, во-вторых, содержание речи не могло бы выйти за пределы информации о биологическом состоянии особи (междометия).

2. Языковое общение людей, в отличие от коммуникации животных, тесно связано с познавательными процессами. Отдельный звук-сообщение животного возникает как реакция особи на случившееся событие и как стимул к аналогичной реакции у других особей. В стае обезьян звук опасности будет одним и тем же на змею, черепаху, шорох в кустах и пр.



3. Языковое общение людей, в отличие от коммуникативного поведения животных, характеризуется исключительным богатством содержания. Ограничений нет. Вечное и сиюминутное, общее и индивидуальное, абстрактное и конкретное, рациональное и эмоционально, приказ и просьба – все виды содержания доступны языку. Общение животных – это, прежде всего, информация о происходящем только с участниками коммуникации и только во время коммуникации.

4. Человеческая речь членораздельна, то есть крупные сложные единицы делятся на более мелкие, простые – текст состоит из предложений, предложения из слов, слова из морфем, морфемы из звуков. В биологических языках такого деления нет, звуки, издаваемые животными, нельзя разложить на более простые. Развитие членораздельной речи позволяет перейти к графическому языку, к построению звуко-буквенных соответствий, когда определенному звучанию соответствует определенное графическое изображение на письме.

3. Основные функции языка:

1. **Коммуникативно-номинативная** – способность осуществлять общение путем называния предметов, признаков, явлений, состояний, действий и пр.

2. **Познавательная** – язык как компонент сознания человека участвует в формировании понятий, представлений, суждений и осуществлении различных мыслительных операций (сравнение, анализ, дедукций и пр.), а также язык формирует, сохраняет и передает знания.

3. **Регулятивная** – с помощью языка говорящий может регулировать поведение адресата речи (приказывать или просить, запрещать, спрашивать и пр.)

4. **Эмоционально-экспрессивная** – с помощью языка могут быть выражены эмоции (интонация, междометия, экспрессивная лексика).

5. **Фатическая** – с помощью языка устанавливается и поддерживается контакт между людьми. Способы установления контакта достаточно стандартны – приветствия и обращения, общепринятые конструкции для начала и окончания разговора, поздравления и пр.

6. **Эстетическая** – явления языка могут оцениваться как прекрасные или безобразные; оценивается не смысл, не содержание, а сам текст, слово, оборот; именно эстетическая функция, реализуясь прежде всего в произведениях художественной литературы, в поэзии, заставляет нас неоднократно перечитывать любимые произведения.

7. **Магическая** – возможность общения с высшими силами; реализуется в различных заменах или запретах, заговорах, молитвах, присягах, священных текстах разных религий, так как считается, что они внушены или продиктованы некими высшими силами. На магической функции языка основывается представление о том, что слово не условное обозначение некоего предмета, а его часть, то есть используя название, можно влиять и на называемый объект; выбирая имя ребенку, можно влиять на его судьбу и пр.

**Вопрос 2:** Как вы считаете, каким образом реализуется в настоящее время регулятивная функция языка?

4. Развиваясь вместе с обществом, язык проходит разные этапы. Первый этап – появление устного языка. В настоящее время достаточно много так называемых бесписьменных языков, которые, тем не менее, с успехом выполняют все основные функции. На этом этапе формируется основной лексический состав, складывается грамматика и фразеология.

**Вопрос 3:** Как вы считаете, когда возникает необходимость в создании письменности? С каким этапом развития общества это связано?

Возникновение письменного языка напрямую связано с возникновением государства. Управление большими территориями требует более долговечной фиксации, чем устная речь. С появлением первого государства появляется и первая письменность – иероглифическая. Иероглифическая письменность возникает из картинок – она отражает понятие, но не звучание слова. Иероглифика крайне затратна – обучение такой грамоте требует многих лет, поэтому общество не может выделить достаточно ресурсов, чтобы все умели читать и писать.

Соответственно, ни о каком развитии литературы говорить не приходится.



## Этапы культурного развития языка



## Этапы культурного развития языка



Принципиально новый подход к письменности реализовали финикийцы, а потом и греки. Вместо изображения понятия стали изображать звук речи. Это резко уменьшило количество письменных знаков – от нескольких тысяч до тридцати-сорока. Обучение грамоте существенно упростилось. В условиях распространения грамотности стала развиваться литература, появились библиотеки. Самые крупные библиотеки античности – в Александрии, Пергаме и Эфесе. Представители разных народов говорили на разных языках, а для письма использовали либо латинский, либо древнегреческий. В этот период язык никак не связывается с национальностью – это происходит значительно позже – в период формирования национальных государств.

**Вопрос 4:** Кто помнит, когда начинают формироваться первые национальные государственные и первые национальные литературные языки?

Национальные литературные языки возникают с развитием книгопечатания. Только в этот период начинают постепенно складываться литературная норма, в том числе норма орфографическая.

Последний этап культурного развития языка – формирование языка межкультурного общения. Отличительной чертой этого этапа является широкое использование средств массовой информации – газет и журналов, радио и телевидения, Интернета.

**Взаимодействие с аудиторией. Вопросы к обсуждению:**

1. Как реализуется познавательная функция языка?
2. На основании каких представлений возникла идея о магической функции языка?
3. Каким образом устроена коммуникация между животными и человеком?
4. Какие иероглифические системы письменности существуют до сих пор?
5. Когда сформировался русский литературный язык?
6. Какие языки и почему стали языками межкультурного общения?
7. В чем заключается системность языка?

**КОНСПЕКТЫ ЛЕКЦИОННЫХ ЗАНЯТИЙ ПО ДИСЦИПЛИНЕ (МОДУЛЮ)**

**1. Дисциплина «Русский язык и культура речи»**

**2. Тема лекционного занятия.** Основные аспекты культуры речи – нормативный, коммуникативный, этический. Виды норм. Основные принципы русской орфографии.

**3. Цели занятия:** сформировать представление о языковых и речевых нормах, объяснить основные принципы русской орфографии.

**4. Структура лекционного занятия.**

№ п/п	Содержание (кратко)	Методы и средства обучения
1.	Определение культуры речи. Нормативный, коммуникативный, этический аспекты.	Опрос, оценка знаний студентов
2.	Нормативный аспект культуры речи. Виды норм и их соответствие уровням языковой системы.	Опрос, оценка знаний студентов
3.	Нормы устной речи – орфоэпические и акцентологические.	Опрос, оценка знаний студентов
4.	Нормы письменной речи – орфографические и пунктуационные. Основные принципы русской орфографии.	Опрос, оценка знаний студентов

**5. Содержание лекционного занятия и взаимодействие с аудиторией.**

Введение. На прошлой лекции мы обсуждали особенности взаимодействия языка и общества, определили области, в которых воздействие общества на язык может быть продуктивным. Одной из таких областей являются графика и орфография, а также формирование языковой нормы, о которой и пойдет речь сегодня.

Термин «культура речи» многозначен. Это и совокупность правил, и реализация данных правил в речи конкретного человека, и самостоятельная лингвистическая дисциплина. Для нас актуально следующее определение: «Культура речи – владение нормами письменного и устного литературного языка, а также умение использовать выразительные языковые средства в разных условиях общения в соответствии с целями и содержанием речи». Умение четко и ясно выразить свои мысли, умение не только привлечь внимание своей речью, но и воздействовать на слушателей – своеобразная характеристика профессиональной пригодности для людей различных профессий. В лингвистической литературе принято говорить о двух ступенях освоения литературного языка: правильности речи и речевом мастерстве.

**Вопрос 1:** Как вы считаете, что такое культура речи? Каковы признаки качественной речи?

**Культура речи – это владение нормами письменного и устного литературного языка, а также умение использовать выразительные языковые средства в разных условиях общения в соответствии с целями и содержанием речи**

Правильность как одно из основных коммуникативных качеств речи, предполагает соблюдение норм на всех языковых уровнях – **нормативный аспект** культуры речи является одним из важнейших. Оценки различных способов языкового выражения при этом определены и категоричны: *правильно/неправильно; допустимо/недопустимо*. Речевое мастерство предполагает не только следование нормам, но и умение выбрать из сосуществующих вариантов наиболее точный в смысловом отношении, стилистически уместный, выразительный, доходчивый, понятный. Оценки вариантов при этом следующие: *лучше, хуже, точнее, яснее* и пр. Поскольку правильность речи является первой ступенью культуры речи, возможны такие тексты, которые правильны с точки зрения соблюдения норм, то есть не содержат ошибок, но дефектны с точки зрения речевого мастерства (неуместны, нелогичны, неточны и пр.) К.И.Чуковский пишет: «*Представьте себе, что ваша жена, беседуя с вами о домашних делах, заговорит вот таким языком: «Я ускоренными темпами обеспечила восстановление надлежащего порядка на жилой площади, а также в предназначенном для приготовления пищи подсобном помещении общего пользования. В последующий период времени мною было организовано посещение торговой точки с целью приобретения необходимых продовольственных товаров».* После чего вы, конечно, отправитесь в загс и там из глубочайшего сочувствия к вашему горю немедленно расторгнут ваш брак, поскольку чувство соразмерности и сообразности играет и здесь решающую роль». Следовательно, одной только правильности речи недостаточно. Речь должна быть еще и уместной, и выразительной, и точной, только тогда мы будем говорить об успешной речевой коммуникации. Культура речи вырабатывает навыки отбора и употребления языковых средств

в процессе речевого общения, помогает сформировать сознательное отношение к их использованию в речевой практике в соответствии с коммуникативными задачами. Выбор необходимых для данной цели языковых средств – основа **коммуникативного аспекта** культуры речи. Помимо знания определенных лингвистических принципов, культура речи предполагает достаточно высокий уровень общей культуры человека, культуру его мышления, знания языка.

**Вопрос 2:** Как вы считаете, на каком основании в языке выделяются функциональные стили? Сколько их может быть?

**Этический аспект** культуры речи предписывает знание и применение правил языкового поведения в конкретных ситуациях. Речевой этикет обязывает учитывать экстралингвистические факторы – возраст, социальный статус, число участников коммуникации, их взаимоотношения, цель коммуникации и пр. Применительно к журналистике этический аспект культуры речи накладывает определенные ограничения на распространение информации. Общеизвестны два вида подобных ограничений – *институциональное* (юридически закрепленное – разглашение сведений, представляющих собой государственную тайну) – *конвенциональное* (этическое – запрет на публичное обсуждение частной жизни людей без их согласия).

Итак, первая ступень культуры речи предполагает знание и соблюдение речевых норм.

**Нормами являются наиболее пригодные для обслуживания общества средства языка, официально признанные и зафиксированные в грамматиках, словарях и справочниках.**

Для каждого уровня языковой системы существуют свои нормы.

<u>Фонетический</u>	Акцентологические	<i>звонит – звонит</i>
	Орфоэпические	<i>берет – берэт, темп - тэмп</i>
<u>Лексический</u>	Лексические	<i>лицо – морда, книжечка - книжонка</i>
	Словообразовательные	<i>заговорщик зубов обрев</i>
		<i>Коррупционизированная</i>
	Фразеологические	<i>Нечего бисер перед свиньями катать</i>
<u>Морфологический</u>	Образование форм слов	<i>махает, шторма</i>
<u>Синтаксический</u>	Формирование предложений и словосочетаний	

Кроме того, существуют **орфографические** и **пунктуационные** нормы, которые регулируют правописание и расстановку знаков препинания. Эти нормы являются самыми строгими и не предполагают наличия вариантов – у нас существует только один правильный способ написания слова.

Нарушение нормы связано с наличием в языке вариантов (произношения, управления, формирования предложений). Например, соблюдение акцентологической нормы затруднено тем, что в русском языке подвижное разноместное ударение, которое может изменяться при изменении слова: *стрела – стрелы, рука – руки*. В русском языке около 5 тысяч слов,

имеющих два равноправных, то есть нормативных варианта ударения: *творог, баржа, иначе, одновременный, петля, глубоко, заржаветь*. Существуют также варианты неравноправные – ударение может различать разные по смыслу слова: *острота, трусить, погруженный* или стилистические варианты: *фольга, ракурс, украинский*.

Лексическая норма предполагает понимание значения слова, его сочетаемости, стилистической окраски. Почему нельзя сказать: «*Все мы помним тургеневских девчат*»? «*Сколько молодежи занимается преступностью!*», «*Изображая бой, Бондарев передает отличную атмосферу войны*»? «*Раскольников пытается совесть*»? Также при употреблении фразологического оборота надо точно понимать его смысл и знать, в какой ситуации следует его использовать.

Морфологические нормы регулируют образование форм слов – правильное склонение и спряжение, образование и использование форм числа, падежа, времени, наклонения, одушевленности и пр. «*На примере маленького города показана вся коррупционизированная Россия*», «*Базаров заразился, когда разделявал тифный труп*».

Синтаксические нормы регулируют правильность построения предложения – вопросы управления и согласования, порядка слов, использования однородных членов предложения, причастных и деепричастных оборотов, обращений и пр. «*Это понимают все, заканчивая простыми солдатами и людьми*», «*Печорин лишает любимого коня Казбича*».

**Орфография** – это система правил практического письма. В общих чертах можно сказать, что пишущий на русском языке должен ориентироваться в пяти различных орфографических ситуациях: 1) выбор буквы; 2) выбор прописного или строчного написания; 3) выбор однократного или удвоенного употребления; 4) оставление на строке или перенос; 5) слитное, раздельное или дефисное написание со следующей буквой.

Формирование основных правил русской орфографии основано на четырех важных принципах. Ведущим принципом русского правописания является **морфологический принцип**. Сущность его заключается в том, что общие для родственных слов значимые части (морфемы) сохраняют на письме единое начертание, хотя в произношении различаются в зависимости от условий, в которых оказываются звуки. Вне зависимости от произношения морфологический принцип правописания применяется при написании корней (*ход, ходовой*), суффиксов (*дубовый – липовый*), приставок (*подписать – подобрать*), окончаний (*на реке – на речке*). Морфологическим является также принцип графического оформления написаний слов, относящихся к некоторым грамматическим категориям.

написание имен существительных женского рода с конечным шипящим (*рожь, ночь,мышь, вещь*). Это написание мягкого знака не имеет звукового выражения, а служит показателем грамматического рода и графически объединяет все существительные в одном типе третьего склонения (*тетрадь, кровать, тень, метель*).

Написание инфинитива (неопределенной формы глагола) с конечным шипящим *беречь, достичь*. И в этом случае мягкий знак не является знаком мягкости, а служит формальной приметой данной формы глагола и создает графическое единообразие оформления инфинитива – *брать, верить, читать*.

Написание формы повелительного наклонения с конечным шипящим: *умножь, назначь, утешь* – единообразное внешнее оформление повелительного наклонения – *исправь, брось, отмерь*.

Помимо морфологического принципа, который является основным в русской орфографии, применяется также и **фонетический**, то есть написание, соответствующее произношению. Ярким примером подобных написаний являются приставки: *бездушный* –

бестолковый – безобразный; разбить – расформировать – разобратся; роспись – расписка; играть – подыграть.

К **дифференцирующему принципу** относятся написания, необходимые для различения на письме одинаково звучащих слов: *поджог – поджег; бал – балл, кампания – компания, туш – тушь, Орел – орел, Вера – вера.*

Последним принципом является **традиционно-исторический** – сохранение прежнего правописания. Это, например, написание И после шипящих *ж, ш, ц* – в древнерусском языке эти звуки были мягкими, поэтому написание буквы *и* соответствовало произношению. На этом же принципе основано написание некоторых слов с гласной Е после шипящих *пошел, пиенный, лжешь, пчел – шов, мечом, шорох.*

Нормативный аспект подразумевает формирование, соблюдение и изменение норм, которым должны следовать все носители литературного языка. Изменение норм связано с тем, что сам язык находится в постоянном развитии и, соответственно, должны изменяться и нормы. Для культуры речи как научной дисциплины необходимо вовремя отмечать колебание нормы, выделять стилистическую принадлежность вариантов и фиксировать изменение нормы в соответствующих словарях.

### Вопрос 3: Какие словари вам известны?

По предназначению все словари делятся на **энциклопедии**, раскрывающие содержание научных понятий и содержащие разнообразные информационные данные, и **собственно словари**.

По количеству языков: **одноязычные, двуязычные, многоязычные.**

Словари делятся на **толковые** (толкуют, объясняют значение слов) и **аспектные** (характеризуют лексику с различных точек зрения).

#### Толковые словари

Первым толковым словарем является «Словарь Академии Российской» (1789 – 1794), который включал 43000 слов. В 1847 г. выходит «Словарь церковнославянского и русского языка», содержащий 115000 слов. Крупным событием стал выход в свет «Толкового словаря живого великорусского языка» В.И. Даля (около 200000 слов).

После революции в 1935-1940 гг. выходит 4-томный «Толковый словарь русского языка» Д.Н. Ушакова. В 1949 г «Словарь русского языка» С.И. Ожегова. Со 2 издания словарь выходит под ред. Н.Ю. Шведовой.

В 1950-1965 гг. 17-томный «Словарь современного русского литературного языка» (БАС – большой академический словарь).

Словарные статьи в толковых словарях располагаются в алфавитном порядке. Словарная статья включает описание лексического значения слова, разнообразные пометы (сфера употребления, историческая соотнесенность, стилистические, оценочные пометы), грамматические пометы (часть речи, род, особенности образования некоторых форм и т.п.), иллюстративный материал.

**Аспектные словари** характеризуют лексику с различных точек зрения.

Словари *синонимов* приводят синонимические ряды при их доминанте. Могут быть указаны значения слов, особенности их сочетания, стилистическая окраска, сфера употребления, примеры использования в текстах. Примеры Александрова З.Е. Словарь синонимов русского языка. – М., 1968. Словарь синонимов русского языка: в 2 т. / Под ред. А.П. Евгеньевой.



Словари *омонимов* указывают тип омонимии, значения омонимов, могут содержать сведения о происхождении омонимов, о словообразовательных связях, стилистической окраске и т.п. Пример Ахманова О.С. Словарь омонимов русского языка – М., 1974

Словари *антонимов* включают антонимические пары, толкуют их при помощи иллюстраций из текстов, могут указывать на их словообразовательные связи. Примеры: Введенская Словарь антонимов русского языка. – Р.-на-Д., 1971.

Словари *паронимов* дают толкование слов-паронимов, показывают примеры их употребления. Примеры: Колесников Н.П. Словарь паронимов русского языка. Тбилиси, 1971. Вишнякова О.В. Паронимы в русском языке. М., 1974.

Словари *неологизмов* характеризуют новые слова, не зарегистрированные толковыми словарями русского языка. Новые слова и значения / Под ред. Н.З. Котеловой. – М., 1984.

Словари *иностранных слов* характеризуют слова, заимствованные русским языком из других языков. Дается толкование и указываются пути их заимствования. Современный словарь иностранных слов. – М., 1992.

*Диалектные словари* отражают лексику одного говора или групп говоров определенной территории. Словарь русских народных говоров / Под ред. Ф.П. Филина, Ф.П. Сороколетова.

*Фразеологические* словари толкуют значения фразеологизмов. Ашукин Н.С., Ашукина М.Г. Крылатые слова. – М., 1955.

*Словарь языка писателя* отражает слова, употребленные данным автором во всех его произведениях или в одном из них. Словарь языка А.С. Пушкина: В 4 т. – М., 1956 – 1961.

*Ономастические словари* описывают имена собственные. Веселовский С.Б. Ономастикон. Древнерусские имена, прозвища и фамилии. – М., 1974. Петровский Н.А. Словарь личных имен. М., 1964.

*Словари сокращений* дают расшифровку аббревиатур и сложносокращенных слов. Алексеев Д.И. и др. Словарь сокращений русского языка. – М., 1963.

*Словари правильности речи* содержат слова и выражения, употребление которых вызывает те или иные трудности. Розенталь Д.Э., Теленкова М.А. Словарь трудностей русского языка. – М., 1976.

В *идеографических словарях* в словарной статье приводится ряд слов, группирующихся вокруг понятия, с которым они связаны и смысл которого они раскрывают. Караулов Ю.Н. Русский семантический словарь – М., 1982.

*Словари сочетаемости слов* характеризуют сочетательные свойства слов путем приведения лексических рядов, заполняющих этих валентности. Словарь сочетаемости слов русского языка / Под ред. П.Н. Денисова и др. – М., 1978.

*Орфографические словари* дают правильное написание слов и некоторых форм.

*Орфоэпические словари* приводят сведения о правильном произношении и ударении слов и грамматических форм. Орфоэпический словарь русского языка / Под ред. Р.И. Аванесова.

*Частотные словари* показывают степень употребительности разных слов в речи. Частотный словарь русского языка / Под ред. Л.Н. Засориной. – М., 1977.

*Обратные словари* приводят слова в алфавитном порядке конечных букв, что дает возможность выявить все слова с одними и теми окончаниями, суффиксами, конечными звуками корня. См.: Обратный словарь русского языка. – М., 1974.

### **Взаимодействие с аудиторией.**

#### **Вопросы к обсуждению:**

1. Какая позиция является сильной для гласной в русском языке?

2. Какая позиция является сильной для согласной в русском языке?
3. На каком принципе основаны правила, регулирующие написание приставок?
4. В какой ситуации реализуются орфоэпические нормы?
5. В какой ситуации реализуются орфографические нормы?
6. Какие словари мы чаще используем?

1. **Дисциплина** «Русский язык и культура речи»

2. **Тема лекционного занятия.** Функциональные стили и функциональные разновидности русского литературного языка.

3. **Цели занятия:** сформировать представление о различии между функциональными стилями и функциональными разновидностями, дать определение типовым коммуникативным ситуациям, сформировать основные признаки и условия реализации функциональных стилей.

4. **Структура лекционного занятия.**

№ п/п	Содержание (кратко)	Методы и средства обучения
1.	Функционально-стилистическая система русского литературного языка как набор типовых коммуникативных ситуаций.	Опрос, оценка знаний студентов
2.	Функциональные стили и функциональные разновидности – принципиальная разница по основным параметрам	Опрос, оценка знаний студентов
3.	Функциональные стили русского литературного языка: разговорная речь и язык художественной литературы. Основные признаки и условия реализации.	Опрос, оценка знаний студентов
4.	Функциональные стили русского литературного языка: деловой, научный, публицистический. Их отличительные признаки и условия реализации. Трансформационные процессы в функционально-стилистической системе русского литературного языка.	Опрос, оценка знаний студентов

5. **Содержание лекционного занятия и взаимодействие с аудиторией.**

Введение. Рассматривая коммуникативный аспект культуры речи, мы признали, что речь является качественной не только тогда, когда в ней отсутствуют нарушения различных норм (речевые ошибки), но и в том случае, если особенности речи соответствуют той коммуникативной ситуации, в которой она реализуется. Было бы довольно сложно каждый раз самостоятельно проводить оценку коммуникативной ситуации, чтобы подобрать наиболее адекватные средства выражения. Поэтому в любом развитом языке складывается система функциональных стилей, предназначенная для обслуживания типовых коммуникативных ситуаций.

**Вопрос 1:** Как вы считаете, какие типовые коммуникативные ситуации существуют в настоящее время?

Ни для кого не секрет, что в разных ситуациях мы говорим по-разному. Человек, желающий, чтобы его поняли, отбирает из всего многообразия языковых средств те, которые более всего соответствуют выполнению поставленной коммуникативной задачи. Конечно, выбор языковых средств во многом определяется уровнем речевой компетенции, социальными, интеллектуальными и иными особенностями, однако существуют определенные общие

закономерности, которые позволяют в типовых ситуациях общения отбирать соответствующие языковые средства. Для любого носителя языка понятно, что, отчитываясь о проделанной работе перед начальством, он будет выбирать иные формы, чем говоря о том же самом в кругу друзей или в семье. Особенности языка, обусловленные типовой ситуацией общения, формируют функциональные разновидности и функциональные стили. Функциональные разновидности и стили языка обуславливают его гибкость, многообразие возможностей выражения, варьирование мысли. Благодаря им язык оказывается способным выразить сложную научную мысль, философскую мудрость, начертать законы, дать указания, отобразить в эпосе многоплановую жизнь народа и в стихотворении – тончайшие оттенки человеческих эмоций.

Какие же существуют функциональные разновидности языка и какие требования с точки зрения культуры речи к ним следует предъявлять? Долгое время разные сферы общения понимались как разные стили языка, соответственно выделялись разговорный стиль, стиль художественной литературы, научный стиль и пр. В последнее время пришли к выводу, что различия между сферами общения таковы, что использовать по отношению к ним одно общее понятие «стиль» нецелесообразно. Поэтому вводится понятие «функциональная разновидность языка». Наиболее распространена следующая типология:

Функциональные разновидности	Функциональные стили
<p>Язык художественной литературы</p> <p>Разговорная речь</p>	<p>научный</p> <p>деловой</p> <p>публицистический</p>
Функциональные разновидности	Функциональные стили
<p>Полифункциональность</p> <p>Неограниченность тем</p> <p>Жанровая гибкость</p> <p>Высокая степень авторской свободы</p> <p>Некодифицированность</p>	<p>Монофункциональность</p> <p>Ограниченность тем</p> <p>Жанровая жесткость</p> <p>Минимальная степень авторской свободы</p> <p>Кодификация</p>

Как видно из подобной схемы, функциональные разновидности и стили речи выполняют различные функции, обслуживая различные ситуации общения. Понято, что различия между отдельными стилями весьма существенны. Так, научная речь нуждается в точных понятиях, деловая тяготеет к обобщенным названиям, художественная предпочитает изобразительность, образность. Однако стиль – это не только способ или манера изложения. За каждым стилем закреплен и свой круг тем, свое содержание. Разговорный стиль, как правило, ограничивается обиходными, бытовыми сюжетами, официально-деловая речь обслуживает суд, право, дипломатию, газетно-публицистическая речь тесно связана с политикой, пропагандой, общественным мнением, рекламой. Итак, каждый стиль, во-первых, отражает определенную сторону общественной жизни, имеет особую сферу применения, свой круг тем, во-вторых, каждый стиль характеризуется определенными условиями общения – официальными, неофициальными, непринужденными; в-третьих, каждый стиль имеет общую установку, главную задачу речи.

Важно различать «литературный язык» и «язык художественной литературы», хотя эти понятия тесно связаны. Литературная речь – это речь подчеркнута правильная, речь, в которой соблюдены все нормы, речь, богатая по форме и по содержанию. Язык художественной литературы – своеобразное зеркало литературного языка. Богата литература – богат и литературный язык. Не случайно создателями национальных литературных языков становятся великие поэты, писатели, например, Данте в Италии, Пушкин в России. Великие поэты создают новые формы литературного языка, которыми затем пользуются их последователи и все говорящие и пишущие на этом языке. Истинно художественная речь предстает как вершинное достижение языка, в ней возможности национального языка представлены в наиболее полном развитии.



Язык художественной литературы принципиально ничем не ограничен, для него не существует тех ограничений, которые, например, рекомендуют употреблять какое-либо слово только в одном стиле (научном, официально-деловом) и запрещают употреблять его в других. Язык художественной литературы может использовать языковые средства всех остальных разновидностей языка, в языке художественной литературы может быть использовано любое языковое средство (слово, грамматическая конструкция, тип предложения). Важным будет не

само слово, а та эстетическая функция, которую оно выполняет. В этом принципиальное отличие языка художественной литературы от других функциональных разновидностей – в нем реализуется эстетическая функция, функция эмоционально-образного воздействия на читателя или слушателя, и для языка художественной литературы это является важнейшим. Например, разговорная речь во многом противопоставлена литературному языку, однако в языке художественной литературы она широко используется для характеристики персонажей, для придания повествованию живости, убедительности. Так же в зависимости от задач автора, от сюжета повествования могут быть использованы в языке художественной литературы научные термины, официальные документы и пр.

В языке художественной литературы личность автора текста проявляется наиболее ярко, она и определяет достоинства литературно-художественного текста. Именно поэтому в рамках языка художественной литературы так называемые индивидуальные стили, то есть особенности языка конкретного писателя.

**Вопрос 2:** Как вы считаете, какие параметры речи влияют на особенности индивидуального стиля?

Изучение индивидуальных стилей составляет одно из направлений стилистики. Именно в нем рассматриваются особенности языка Пушкина, Толстого, Тургенева, Достоевского: составляется словарь того или иного писателя, выделяются особенности построения текста, система образов, приемы раскрытия особенностей персонажа и пр. Изучая индивидуальные стили, говорят и о стилях литературных направлений – символизма, акмеизма, футуризма, натуральной школы. Как правило, такие стили представляют собой разработку стилистических принципов основателя направления рядом его последователей и соратников. Таким образом, все разнообразие индивидуальных стилей существует в пределах одной функциональной разновидности – языка художественной литературы.

Разговорная речь – особая функциональная разновидность литературного языка. Разговорная речь противопоставлена всем остальным функционально-стилевым разновидностям речи как неcodифицированная сфера общения. Это значит, что нормы и правила разговорного общения никем не регламентируются, и практически все нормы литературного языка могут быть нарушены в разговорной речи.

**Вопрос 3:** Как вы считаете, в каких условиях можно использовать разговорную речь?

Разговорная речь как особая функциональная разновидность характеризуется тремя основными признаками. Важнейшим является **спонтанность, неподготовленность** речи. Часто, начиная предложение, говорящие не представляют, как оно закончится и насколько длинным оно будет. Отсюда характерные для разговорной речи неполные предложения или отрывочные слова, которые, тем не менее, выполняют определенную коммуникативно-информативную функцию. Вторым отличительный признак – **разговорное общение возможно только при неофициальных отношениях между говорящими**. Третий признак – только при **непосредственном участии говорящих**. Даже если один из собеседников говорит значительно больше, второй тем не менее должен постоянно «поддерживать разговор», то есть вставлять какие-то реплики.

Разговорное неофициальное общение с непосредственным участием говорящих осуществляется обычно между хорошо знающими друг друга людьми в конкретной ситуации.

Поэтому говорящие имеют определенный общий запас знаний, которые называются фоновыми. Эти знания и позволяют строить в разговорном общении такие усеченные высказывания, которые вне этих фоновых знаний совершенно непонятны. Именно фоновые знания позволяют реализовывать не номинативную, а указательную функцию языка, когда мы не называем предмет, а указываем на него: «Вон то», «Та штука». Основной, если не единственной формой реализации разговорной речи является устная форма. К письменной форме разговорной речи можно отнести только записки и другие подобные жанры.

Функциональные разновидности	Функциональные стили
● Язык художественной литературы	научный
Разговорная речь	деловой
Язык средств массовой информации	<i>рекламный</i>
	<i>религиозный</i>

Официально-деловой стиль – это стиль документов, международных договоров, государственных актов, законов, деловых бумаг, инструкций и распоряжений. Официально-деловой стиль обслуживает сферу отношений между государствами (международные договоры и соглашения), между организациями или внутри них (деловая переписка, приказы, протоколы, заявления), между государством, организациями и частными лицами (законы, указы, договоры). Особенности данного стиля определяются содержанием документов и их целями – сообщить информацию, имеющую практическое значение, дать указания и предписания, изложить порядок действий, обозначить права и обязанности договаривающихся сторон.

В сфере деловой речи мы имеем дело с документом, то есть с деловой бумагой, обладающей юридической силой. Поэтому основная сфера деловой речи – письменная, и этим обусловлен ряд особенностей. Прежде всего, письменная речь – это речь в отсутствие собеседника, соответственно не существует тех общих фоновых знаний, которые облегчают коммуникацию и убыстряют восприятие и усвоение информации. Отсюда требование развернутости и полноты изложения, поскольку необходимо воссоздать ситуацию во всех подробностях, чтобы сделать ее понятной для адресата. В лингвистическом отношении требование развернутости и полноты реализуется в сложных, развернутых предложениях с союзами, передающими логические отношения; в различного рода уточнениях (причастные и деепричастные обороты, вставные конструкции).

**Вопрос 4:** Как вы считаете, какие признаки текста являются обязательными для документа?

Другая характерная черта документа – стремление к однозначности. Текст официального документа должен быть предельно четким, не допускающим двоякого толкования. В лингвистическом отношении это проявляется в использовании разного рода терминов и терминоподобных слов (постановление, резолюция, истец, квартиросъемщик, поднаиматель), а также всевозможных аббревиатур и цифровых обозначений (ГОСТ-1572Н89). Соответственно в документах обычно не употребляются личные местоимения (я, ты, он, она), поскольку это нарушает требования однозначности, точности и ясности изложения.

Наконец, для документа крайне важна, а часто и обязательна определенная форма, то есть раз и навсегда установленное размещение частей текста – указание адресата и автора, если это личный документ, название типа документа (протокол, инструкция, заявление, договор, анкета), дата, подпись, визирование и пр. Стремление к унификации таково, что большая часть документов существуют в виде бланков, где автору необходимо лишь заполнить некоторые пробелы. Директивная функция документа реализуется в использовании инфинитивов: «По газону не ходить!».

Публицистический стиль – это стиль общественно-политической литературы, периодической печати и других средств массовой информации. Его особенности определяются содержанием текстов и основными целями – воздействовать на массы, призывать их к действию, сообщать информацию, формировать общественное мнение. Определяют особенности функционального стиля также и тип средства массовой информации: визуальный (периодическая печать), аудиальный (радио) и аудиовизуальный (телевидение). Много зависит также от преобладания одной из основных функций СМИ: информационной (сообщение о разного рода фактах и событиях), комментарийно-оценочной (анализ и оценка фактов); познавательно-просветительской (пополнение знаний адресата), воздействия (формирования у адресата устойчивых представлений); гедонистическая (развлечение). Основными стилевыми чертами публицистического стиля являются: лаконичность изложения при информационной насыщенности, доходчивость изложения, связанная с широким и недифференцированным кругом потребителей информации; эмоциональность и непринужденности высказывания. Важнейшим понятием для организации массовой коммуникации является информационное поле, которое выстраивается путем иерархизации новостной информации. Теоретически информационное поле должно иметь вид адекватно отражающей действительность информационной мозаики, но реально всегда существуют сдвиги в сторону позитивной или негативной информации. Общеизвестны два вида ограничений на распространение информации – институциональное (юридически закрепленное – разглашение сведений, представляющих собой государственную тайну) – конвенциональное (этическое – запрет на публичное обсуждение частной жизни людей без их согласия).

Лингвистически данные особенности выражаются в использовании: общественно-политической лексики и фразеологии; легко воспроизводимых речевых штампов и клише (труженики полей, работники прилавка, закрома Родины, дружеская атмосфера); характерных особенностей других стилей; изобразительно-выразительных средств языка.

Изобразительно-выразительные средства языка, так называемые фигуры речи – отступления от нейтрального способа изложения для эмоционального и эстетического воздействия на читателя. К наиболее распространенным в современных средствах массовой информации фигурам речи можно отнести **риторические вопросы** (Людьми давно предложено позаботиться о себе самим. Какие маневры может предпринять обычный москвич? - Все

чаще в печати появляются данные социологических опросов. Но насколько надежны эти данные? Можно ли им доверять? Или это только средство формирования общественного мнения, своеобразный способ пропаганды?); разного рода **повторы** (Выбор в отсутствие выбора; И жертвы беззакония стали жертвами закона); **сравнения** (В древние времена на Руси к бороде относились так же фанатично, как большевики к партбилету); **каламбуры** (Коммунистам в Татарстане ничего не светит, даже полумесяц); **ирония** (Республика Эквадор чувствует свою вину за то, что банановая кожура очень часто появляется на московских улицах) и **аллюзия** (Человек – это звучит горько; Внимание: всем послам! А на дорогах мертвые с косами стоят... О бедной дворняжке замолвите слово).

**Вопрос 5:** Как вы считаете, какие черты характерны для языка современных СМИ?

Научный стиль обслуживает профессиональную сферу общения. Это стиль научных статей, докладов, монографий, учебников, который определяется их содержанием и целями – по возможности точно и полно объяснить факты окружающей нас действительности, показать причинно следственные связи между явлениями, выявить определенные закономерности, сообщить информацию. Возникновение научного стиля связано с расширением профессиональной деятельности людей. Самостоятельность научный стиль приобрел по мере формирования и развития научной терминологии. В настоящее время терминология создает единое информационное пространство, обеспечивающее экономическое, политическое, научное, техническое общение.

**Термин** – это слово или словосочетание, обозначающее понятие специальной области знания или деятельности. К специфическим чертам термина относятся: системность, наличие дефиниции, тенденция к однозначности в пределах своего терминологического поля, стилистическая нейтральность, отсутствие экспрессии. Терминология бывает **общенаучной** (*структура, элемент, модель, функция, фактор, метод*); **частнонаучной** (*цитология, турбулентность, изотоп*) и **технологической** (*балка двутавровая; аппретирование; флокировка*).

Основными стилевыми чертами научного стиля являются: логическая последовательности изложения; однозначность, точность, сжатость при информативно насыщенности содержания; конкретность, бесстрастность, объективность высказывания. Композиция научных текстов также подчиняется достаточно жестким нормам, несмотря на жанровое разнообразие.

Лингвистически данные особенности проявляются в: насыщенности терминами (15-20% всей лексики); использовании научной фразеологии (прямой угол, точка пересечения); наличие сложных предложений. Характерной особенностью научного стиля является использование в текстах невербальных средств (цифровые данные, схемы, графики, диаграммы) для большей наглядности и убедительности изложения.

В зависимости от жанра выделяют следующие подстили научного стиля:

- **собственно-научный** (монография, статья, доклад);
- **научно-информативный** (реферат, аннотация, патентное описание);
- **научно-справочный** (словарь, справочник, каталог);
- **учебно-научный** (учебник, словарь, методическое пособие, лекция);
- **научно-популярный** (очерк, книга, статья, лекция).

**Приложение № 2 к методическим материалам по дисциплине (модулю). Конспекты**



**КОНСПЕКТЫ ПРАКТИЧЕСКИХ (СЕМИНАРСКИХ) ЗАНЯТИЙ ПО  
ДИСЦИПЛИНЕ (МОДУЛЮ)**

1. Дисциплина «Русский язык и культура речи»

2. **Тема практического занятия.** Культура речи и ее основные аспекты. Нормативный аспект культуры речи. Виды норм.

3. **Цели занятия:** сформировать представление о языковых и речевых нормах, объяснить и проиллюстрировать основные принципы русской орфографии.

4. **Структура практического занятия.**

№ п/п	Содержание (кратко)	Методы и средства обучения
1.	Определение культуры речи. Нормативный, коммуникативный, этический аспекты.	Опрос, оценка знаний студентов
2.	Нормативный аспект культуры речи. Виды норм и их соответствие уровням языковой системы.	Опрос, оценка знаний студентов
3.	Нормы устной речи – орфоэпические и акцентологические.	Опрос, оценка знаний студентов
4.	Нормы письменной речи – орфографические и пунктуационные. Основные принципы русской орфографии.	Опрос, оценка знаний студентов

5. **Содержание практического (семинарского) занятия и взаимодействие с аудиторией.**

Введение.

Формулирование темы занятия. Краткое напоминание о материале, рассмотренном на лекции. Уточнение и объяснение определений.

**Вопросы к обсуждению:**

1. Основные аспекты культуры речи и их реализация в современной речевой практике.

2. Нормы устной и письменной речи.

3. Нарушение лексических норм.

4. Нарушение фразеологических норм.

5. Лексическое и грамматическое значение слова.

6. Варианты морфологических и синтаксических норм.

**Практическое задание:** анализ текста Л.Петрушевской (см. выше) для уяснения разницы между лексическим и грамматическим значением слова..

Требования к выполнению практического задания: прочитать текст, ответить на вопросы: а) что понятно из данного текста; б) какое значение отсутствует в знаменательных словах данного текста; в) на основании каких данных можно составить представление о сюжете?

**Практическое задание:** анализ текста «Сила слова» (см. выше) для определения уровня языковой системы и соответствующей нормы.

Требования к выполнению практического задания: прочитать текст, ответить на вопросы: а) какая норма нарушена в каждом конкретном примере; б) какому уровню языковой системы она соответствует; в) как часто встречаются подобные ошибки?

**Практическое задание:** выполнение письменного упражнения.

**Найдите ошибки, вызванные неправильным употреблением паронимов и паронимов. Отредактируйте предложения:**

1. Менеджменту выгоднее нанять гастарбайтеров, чем повышать зарплату на 30%. 2. Если вы проживаете в других районах города, мы представим информацию о том, какая прокуратура рассмотрит ваши обращения. 3. Полной грудью вздохну воздух этих полей... 4. В ней высказаны в яркой форме глубокие мысли об общественном значении воспитания и образования, обрисована картина гармонического и всестороннего развития человеческой личности. 5. Грипп очень заразителен, поэтому его нельзя переносить на ногах. 6. Машина лейтенанта стала достигать беглецов. 7. В фильме «Код Апокалипсиса» Анастасия Заворотнюк сыграла заглавную роль. 8. . Около двух прибыла в «Останкино». Ванюшка не подвел, в окошечке сразу выдали заповедную бумажку, и я вошла в здание. 9. Если вы проживаете в других районах города, мы представим информацию о том, какая прокуратура рассмотрит ваши обращения. 10. Ценность мемуаров заключается в изложении фактической стороны описываемых событий, а не в оценке их, которая почти всегда субъективна. 11. Оденьте очки, чтобы испытать NVIDIA 3D VISION. 12. Она говорила это с язвенной улыбкой на лице.

Практическое задание - реферат

**Темы рефератов:**

1. Приемы унификации языка служебных документов
2. Виды документов
3. Правила оформления документов
4. Речевой этикет в документе
5. Характеристика публицистического стиля (сфера функционирования, функции, подстили, стилевые черты, языковые особенности)

**1. Дисциплина «Русский язык и культура речи»**

**2. Тема практического занятия.** Коммуникативный аспект культуры речи.

**3. Цели занятия:** сформировать представление о функциональных стилях и функциональных разновидностях русского литературного языка.

**4. Структура практического занятия.**

№ п/п	Содержание (кратко)	Методы и средства обучения
1.	Определение коммуникативного аспекта культуры речи. Функциональные стили и функциональные разновидности как типовые коммуникативные ситуации.	Опрос, оценка знаний студентов
2.	Функционально-стилистическая система русского литературного языка: основной вариант и возможные изменения.	Опрос, оценка знаний студентов
3.	Функциональные разновидности. Язык художественной литературы. Разговорная речь.	Опрос, оценка знаний студентов
4.	Функциональные стили: деловой, научный, публицистический.	Опрос, оценка знаний студентов

### **Вопросы к обсуждению:**

1. Принципиальные различия между функциональными стилями и функциональными разновидностями.
2. Современные изменения функционально-стилистической системы.
3. Принципы выделения функционального стиля.
4. Отличия между языком художественной литературы и литературным языком.
5. Условия реализации разговорной речи.
6. Деловой стиль и документы.
7. Научный стиль и терминология.

### **Практические задания:** выполнение упражнений.

1. **Прочитайте отрывок из интервью с президентом Инкомбанка, найдите в нем элементы разговорной речи.**

По большому счету мне все равно, кто выиграл конкурс – ОНЕКСИМ Банк или структура [их конкурентов]. Мне обидно за наше правительство, которое ничему не учится. Между тем, последствием этого могут стать самые серьезные потрясения в экономике. Чиновники меняются, а способы работы остаются прежними. Тем самым оппозиции даются козыри. Ведь в любом единоборстве нельзя давать противнику руку в захват – иначе тебя могут положить на лопатки.

2. **Докажите, что приведенный фрагмент текста относится в официально-деловому стилю речи.**

В соответствии со ст. 23 Федерального закона «Об оружии» Правительство Российской Федерации постановляет:

Утвердить следующие размеры единовременных сборов, взимаемых с юридических лиц и граждан за выдачу лицензий на торговлю гражданским и служебных оружием, его приобретение, разрешений на хранение или хранение и ношение, транспортирование, ввоз на территорию Российской Федерации оружия и патронов к нему, а также за продление срока их действия, согласно приложению № 1.

3. **Определите функциональный стиль приведенного ниже отрывка.**

Можно ли давать урок, если нет классной комнаты? Сдавать экзамен без зачетки в кармане? Входит ли вдыхание меловой пыли полной грудью необходимой составной частью в процесс получения высшего образования? Вот Джо Мартин, например, так не думает. Ему 41 год, он не последний человек в одной из страховых компаний Индианаполиса – и в то же время студент университета Дьюка. Во время перерыва на обед или вечером, когда жена мистера Мартина уже спит, Джо садится за клавиатуру компьютера, входит в Интернет и начинает грызть гранит науки в том месте, которое ему обозначил профессор, стоящий на кафедре в семи сотнях километров от его дома.

4. **Докажите, что приведенный ниже отрывок текста принадлежит языку художественной литературы.**

Сонные мухи, потревоженные нашим разговором, тихо гудели на потолке, мало-помалу задремывая, часы зашипели и звонко и печально прокуковали одиннадцать... «Утро вечера мудренее», - пришли мне в голову успокоительные слова отца, и опять мне стало легко и как-то счастливо-грустно. Отец уже спал, в кабинете было давно тихо, и все в усадьбе тоже спало. И что-то блаженное было в тишине ночи после дождя и старательном выщелкивании соловьев, что-то неуловимо прекрасное реяло в далеком полусвете зари.

**5. На какой подстиль – собственно научный, научно-учебный, научно-популярный – ориентировались авторы текста? Какие признаки указывают на это? Насколько хорошо владеет автор выбранным стилем?**

Могут ли пауки – завзятые хищники, не терпящие соседства с ближним рода своего, одиночные охотники и истребители самых разных насекомых – жить обществом? В Южной Америке и Южной Африке известно несколько видов пауков, выплетающих совместные тенета, а я обнаружил таких пауков в нашей стране. Сколько я ни вглядываюсь в скопище пауков, нигде не вижу разделения на отдельные семьи. Они растворились в этом большом государстве. Выходя из кокона, паучата, не зная своих родителей, тотчас переходят на общественное содержание, за исключением разве что тех, кто отправился путешествовать на паутинках по воздуху в дальние края. Они первопоселенцы, будто семена растений. Несколько паучков-юношей убили комарика, к ним подсели паучок-подросток и малышка. Подбежала большая самка, покрутилась и ушла. Так же поступила самка возле кучки паучков-малышек, овладевших комариком. Чем обусловлены вариации поведения, какие причины вызывают их появление, ответить на это пока трудно.

*(Мариновский П. Вот это пауки! «Наука и жизнь», № 11, 1980)*

**6. Какое языковое явление послужило материалом для данного текста?**

Утром, собираясь на работу, доцент Усольцев обнаружил на своем письменном столе записку для памяти: «Не забыть о тесте». Что-то насчет этого жена говорила ему вчера, но что именно, не мог вспомнить. «Ага! – сообразил, наконец, Усольцев. – надо купить теста для куличей, ведь скоро Пасха...»

Такую же записку нашел у себя в кармане пиджака бизнесмен Муравьев и тоже не мог вспомнить, что нужно сделать. «Ага» - дошло до него. – Надо пройти тест на СПИД. Ведь без этого не дадут визу». Муравьев собирался в Чикаго на конгресс деловых кругов...

Доцент и бизнесмен успешно выполнили намеченные дела, о чем и доложили вечером своим женам, которые были родными сестрами. Но удостоились не похвалы, а упреков и обидных прозвищ, потому что в это время их тесть, лежавший в больнице, напрасно ждал обещанного дочерьми прихода хотя бы одного из зятьев.

Задание 2. Форма выполнения – письменная.

**7. Перепишите, раскрывая скобки и вставляя пропущенные буквы. Числа писать словами.**

К 15 мая в хозяйстве вспахано более 1750 гектар(ов?). 2. Сдано в ремонт (часы – 24). 3. Р...зультат охоты – (четыре, четверо, волк) и (три, трое, лисиц). 4. Мальчишки ( четыре, четверо) да сестренки (двое, две) – покупаешь б...тинки, бери сразу (шесть, шестеро, пара, штука). 5. От (5000, курица-несушка) за год было получено по (230-250, яйцо). 6. Большой с...рок...квартирный дом подвергся н...шествию с...рок...ножек. 7. Завод просит выделить 20 метров (дву-, двух-) тавровых балок. 8. Мотор завелся с (пол-оборота: полуоборота). 9. На место происшествия инспектор выехал с (4, помощник). 10. Чтобы доставить этот груз, нужн... лишь (2, пара, машины).

**Практическое задание:** реферат

**Темы рефератов:**

1. Вопрос о выделении художественного стиля
2. Характеристика разговорного стиля (сфера функционирования, функции, подстили, жанры, стилевые черты, языковые особенности)

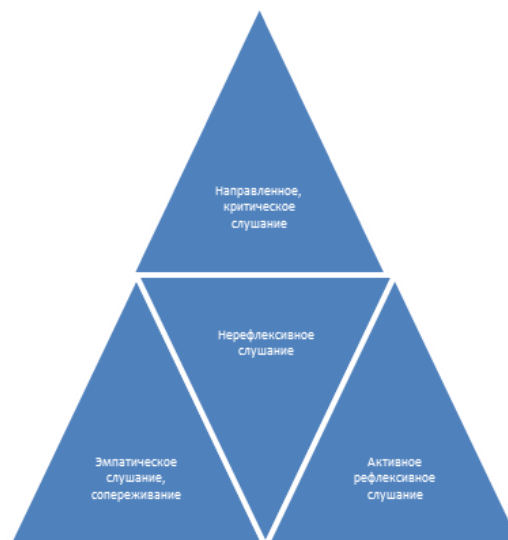
3. Композиционные и языковые особенности личных документов: заявления, автобиографии, резюме, доверенности.
4. Композиционные и языковые особенности служебных документов: акта, служебной записки, приказа.
5. Особенности языка деловых писем.

**УЧЕБНО-НАГЛЯДНЫЕ ПОСОБИЯ ПО ДИСЦИПЛИНЕ (МОДУЛЮ)**

**РАЗДЕЛ 1. Наименование раздела.**

**Тема 1.1. Русский язык как государственный язык Российской Федерации. Языковая политика. Происхождение и функции языка в современном обществе.**

**Схема 1.**



**Схема 2.**

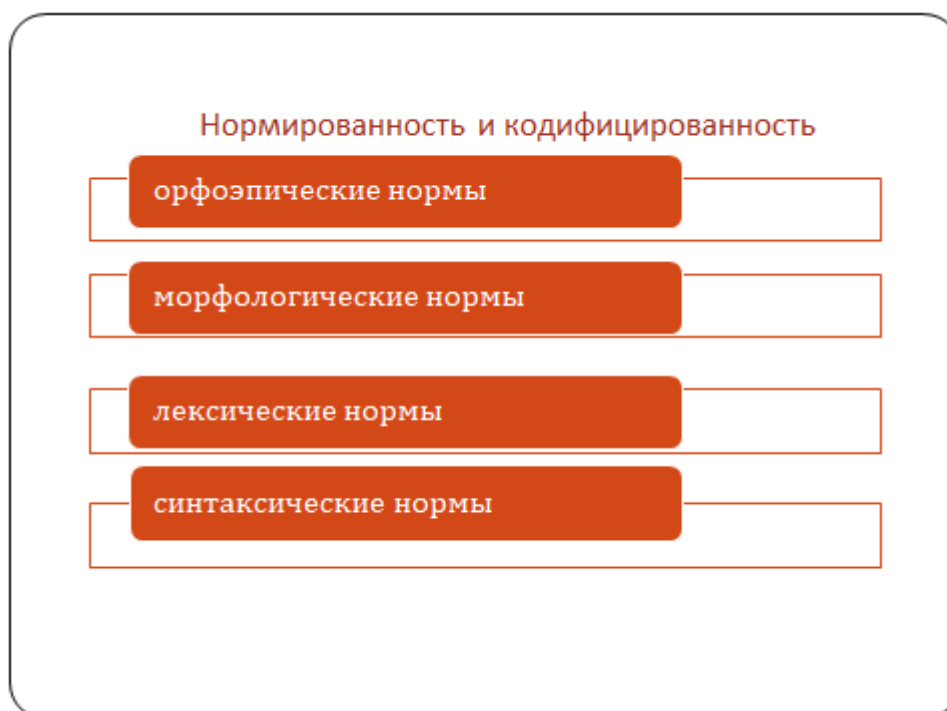


**Тема 1.2. Основные аспекты культуры речи – нормативный, коммуникативный, этический. Виды норм. Основные принципы русской орфографии.**

**Схема 1.**



Схема 2.



**Тема 1.3. Функциональные стили русского литературного языка как типовые коммуникативные ситуации. Особенности построения текстов разных стилей.**

Функциональные стили	Сфера общения	Доминирующая языковая функция	Форма общественного сознания	Основная форма речи	Тип речи
Научный	Научная деятельность	информация	наука	Письменная	Монолог
Официально-деловой	Внутри- и межгосударственные отношения	информация	Правовое сознание	Письменная	Монолог
Публицистический	СМИ и пропаганда	Информация и воздействие	Идеология и политик	Письменная/устная	Монолог
Церковно-религиозный	Церковно-религиозная общественная деятельность	воздействие	Религия	Устная	Монолог
Литературно-художественный	Эстетическая деятельность	Эстетическая – создание художественного образа	Искусство	Письменная/Устная	Монолог
Разговорная	Бытовые	Общение,	Обыденное	Устная	Диалог,



## ЛИСТ РЕГИСТРАЦИИ ИЗМЕНЕНИЙ

№ п/п	Содержание изменения	Реквизиты документа об утверждении изменения	Дата введения изменения
1.	Утверждены и введены в действие решением кафедры русского языка и литературы РГСУ на основании Федерального государственного образовательного стандарта высшего образования – <i>бакалавриат</i> по направлению подготовки <b>40.03.01Юриспруденция</b> , утвержденного приказом Министерства науки и высшего образования Российской Федерации от 13 августа 2020 г. № 1011	Протокол заседания кафедры № 7 от «27 » апреля 2023 года	01.09.2023
2.	*	Протокол заседания Ученого совета факультета № _____ от « _____ » _____ 20____ года	____.____.____
3.	*	Протокол заседания Ученого совета факультета № _____ от « _____ » _____ 20____ года	____.____.____
4.	*	Протокол заседания Ученого совета факультета № _____ от « _____ » _____ 20____ года	____.____.____



**Министерство науки и высшего образования Российской Федерации  
Федеральное государственное бюджетное образовательное учреждение  
высшего образования  
«Российский государственный социальный университет»**

**УТВЕРЖДАЮ**  
Заведующий кафедрой комплекса естественно-  
научных дисциплин

/Пивнева С.В./

«28» марта 2023 г.

**МЕТОДИЧЕСКИЕ МАТЕРИАЛЫ ПО ДИСЦИПЛИНЕ (МОДУЛЮ)**

**ОСНОВЫ СОВРЕМЕННОГО ЕСТЕСТВОЗНАНИЯ**

**Направление подготовки**  
**40.03.01 «Юриспруденция»**

**Направленность**  
**«Уголовно-правовая»**

**ОБРАЗОВАТЕЛЬНАЯ ПРОГРАММА ВЫСШЕГО ОБРАЗОВАНИЯ - ПРОГРАММА  
БАКАЛАВРИАТА**

**Форма обучения**  
**Очная**

Москва 2023

Рабочая программа дисциплины (модуля) «Основы современного естествознания» разработана на основании федерального государственного образовательного стандарта высшего образования – *бакалавриат* по направлению подготовки **40.03.01Юриспруденция**, утвержденного приказом Министерства науки и высшего образования Российской Федерации от 13 августа 2020 г. № 1011, учебного плана по основной профессиональной образовательной программе высшего образования – программе *бакалавриата* по направлению подготовки **40.03.01Юриспруденция**.

Методические материалы по дисциплине (модулю) разработаны рабочей группой в составе:

Денисова Диана Аркадьевна, канд. техн. наук, доцент, доцент

Методические материалы по дисциплине (модулю) обсуждены и утверждены на заседании кафедры комплекса естественно-научных дисциплин.

Протокол № 7 от « 28 » марта 2023 года

Заведующий кафедрой  
кандидат педагогических  
наук, доцент



С.В. Пивнева

\_\_\_\_\_  
(подпись)

Методические материалы по дисциплине (модулю) рецензированы и рекомендованы к утверждению:

д.т.н., ведущий научный сотрудник  
ФГБУН Институт проблем  
управления им. В.А. Трапезникова  
Российской академии наук



С.А. Кочетков

\_\_\_\_\_  
(подпись)

д.т.н., профессор, заместитель  
директора по научной работе  
ФГБУН Институт проблем  
управления  
им. В.А. Трапезникова Российской  
академии наук



С.А. Краснова

\_\_\_\_\_  
(подпись)

## СОДЕРЖАНИЕ

1. МЕТОДИЧЕСКИЕ МАТЕРИАЛЫ К ЛЕКЦИОННЫМ, ПРАКТИЧЕСКИМ ЗАНЯТИЯМ .....	4
1.1. Методические материалы к проведению лекционных занятий по дисциплине .....	4
1.2. Методические материалы по подготовке к практическим занятиям по дисциплине .....	7
2. МЕТОДИЧЕСКИЕ РЕКОМЕНДАЦИИ ДЛЯ ОБУЧАЮЩИХСЯ ПО ОСВОЕНИЮ ДИСЦИПЛИНЫ (МОДУЛЯ) И САМОСТОЯТЕЛЬНОЙ РАБОТЕ .....	18
3. МЕТОДИЧЕСКИЕ МАТЕРИАЛЫ, ОПРЕДЕЛЯЮЩИЕ ПРОЦЕДУРЫ ОЦЕНИВАНИЯ ЗНАНИЙ, УМЕНИЙ, НАВЫКОВ И (ИЛИ) ОПЫТА ДЕЯТЕЛЬНОСТИ, ХАРАКТЕРИЗУЮЩИХ ЭТАПЫ ФОРМИРОВАНИЯ КОМПЕТЕНЦИЙ.....	27
3.1. Организационные основы применения балльно-рейтинговой системы оценки успеваемости обучающихся по дисциплине (модулю) .....	27
3.2. Проведение текущего контроля успеваемости обучающихся по дисциплине (модулю) в соответствии с балльно-рейтинговой системой оценки успеваемости обучающегося .....	27
3.3. Проведение промежуточной аттестации обучающихся по дисциплине (модулю) в соответствии с балльно-рейтинговой системой оценки успеваемости обучающегося .....	28
ЛИСТ РЕГИСТРАЦИИ ИЗМЕНЕНИЙ .....	30

# 1. МЕТОДИЧЕСКИЕ МАТЕРИАЛЫ К ЛЕКЦИОННЫМ, ПРАКТИЧЕСКИМ ЗАНЯТИЯМ

## *1.1. Методические материалы к проведению лекционных занятий по дисциплине*

Лекция - один из методов обучения, одна из основных системообразующих форм организации учебного процесса в вузе. Лекционное занятие представляет собой систематическое, последовательное, монологическое изложение педагогическим работником учебного материала, как правило, теоретического характера. Такое занятие представляет собой элемент технологии представления учебного материала путем логически стройного, систематически последовательного и ясного изложения.

Цель лекции – организация целенаправленной познавательной деятельности обучающихся по овладению программным материалом дисциплины (модуля). Чтение курса лекций позволяет дать связанное, последовательное изложение материала в соответствии с новейшими данными науки, сообщить слушателям основное содержание предмета в целостном, систематизированном виде. В ряде случаев лекция выполняет функцию основного источника информации: при отсутствии учебников и учебных пособий, чаще по новым курсам; в случае, когда новые научные данные по той или иной теме не нашли отражения в учебниках; отдельные разделы и темы очень сложны для самостоятельного изучения. В таких случаях только лектор может методически помочь обучающимся в освоении сложного материала.

Возможные формы проведения лекций:

- Вводная лекция – один из наиболее важных и трудных видов лекции при чтении систематических курсов. От успеха этой лекции во многом зависит успех усвоения всего курса. Она может содержать: определение дисциплины (модуля); краткую историческую справку о дисциплине (модуле); цели и задачи дисциплины (модуля), ее роль в общей системе обучения и связь со смежными дисциплинами (модулями); основные проблемы (понятия и определения) данной науки; основную и дополнительную учебную литературу; особенности самостоятельной работы обучающихся над дисциплиной (модулем) и формы участия в научно-исследовательской работе; отчетность по курсу.

- Информационная лекция ориентирована на изложение и объяснение обучающимся научной информации, подлежащей осмыслению и запоминанию. Это самый традиционный тип лекций в практике высшей школы.

- Заключительная лекция предназначена для обобщения полученных знаний и раскрытия перспектив дальнейшего развития данной науки.

- Обзорная лекция – это систематизация научных знаний на высоком уровне, допускающая большое число ассоциативных связей в процессе осмысления информации, излагаемой при раскрытии внутрипредметной и межпредметной связей, исключая детализацию и конкретизацию. Как правило, стержень излагаемых теоретических положений составляет научно-понятийная и концептуальная основа всего курса или крупных его разделов.

- Лекция-беседа - непосредственный контакт педагогического работника с аудиторией - диалог. По ходу лекции педагогический работник задает вопросы для выяснения мнений и уровня осведомленности обучающихся по рассматриваемой проблеме.

- Лекция-дискуссия - свободный обмен мнениями в ходе изложения лекционного материала. Педагогический работник активизирует участие в обсуждении отдельными вопросами, сопоставляет между собой различные мнения и тем самым развивает дискуссию, стремясь направить ее в нужное русло.

- Лекция с применением обратной связи включает в себе то, что в начале и конце каждого раздела лекции задаются вопросы. Первый - для того, чтобы узнать, насколько обучающиеся ориентируются в излагаемом материале, вопрос в конце раздела предназначен для выяснения степени усвоения только что изложенного материала. При неудовлетворительных результатах контрольного опроса педагогический работник возвращается к уже прочитанному разделу, изменив при этом методику подачи материала.

- Проблемная лекция опирается на логику последовательно моделируемых проблемных ситуаций путем постановки проблемных вопросов или предъявления проблемных задач. Проблемный вопрос - это диалектическое противоречие, требующее для своего решения размышления, сравнения, поиска, приобретения и применения новых знаний. Проблемная задача содержит дополнительную вводную информацию и при необходимости некоторые ориентиры поиска ее решения.

- Программированная лекция - консультация – педагогический работник сам составляет и предлагает обучающимся вопросы. На подготовленные вопросы педагогический работник сначала просит ответить обучающихся, а затем проводит анализ и обсуждение неправильных ответов. В лекциях можно использовать наглядные материалы, а также подготовить презентацию. Что касается презентации, то в качестве визуальной поддержки ее можно органично интегрировать во все вышеупомянутые лекции. В то же время лекцию-презентацию возможно выделить и в качестве самостоятельной формы. Лекция-презентация должна отражать суть основных и (или) проблемных вопросов лекции, на которые особо следует обратить внимание обучающихся. В условиях применения активного метода проведения занятий презентация представляется весьма удачным способом донесения информации до слушателей. Единственное, на что следует обратить внимание при подготовке слайдов, - это их оформление и текст. Слайд не должен быть перегружен картинками и лишней информацией, которая будет отвлекать от основного аспекта того или иного вопроса лекции. Во время лекции можно задавать вопросы аудитории в отношении того или иного слайда, тем самым еще больше вовлекая обучающихся в проблематику.

### Краткое содержание лекционных занятий

Наименование разделов и тем	Содержание учебного материала
<b>РАЗДЕЛ 1. ЕСТЕСТВЕННО-НАУЧНАЯ КАРТИНА МИРА И МЕГАМИРЫ</b>	
<b>Тема 1.1. Природа и естествознание</b>	<p>Введение в естествознание: Материя и ее виды – вещество, поле и вакуум. Структурные уровни организации материи. Микро-, макро-и мегамиры. Движение материи. Пространство и время. Определения понятий «концепция» и «естествознание».</p> <p>История естествознания: Естествознание в Древнем мире: Шумерская цивилизация, Вавилон, Египет, Греция, Рим, Китай, Индия; в Средние века – Арабский Восток, Европа; в Новое время – эпоха Возрождения. Научная революция XVII – XVIII веков. Естествознание в России. Естествознание в XIX веке. Научно-техническая революция XX века.</p> <p>Система естественных наук: Наука. Научный метод. Факты. Гипотезы. Эксперименты. Модели. Теории. Принципы законы и категории. «Бритва Оккама». Корпускулярная и континуальная концепция описания природы. Динамические и статистические закономерности в природе. Развитие науки. Научные революции. Система естественных наук</p>
<b>Тема 1.2. Современная естественно-научная картина мира</b>	<p>Основные концепции физической картины мира:</p> <ol style="list-style-type: none"> <li>1. Механика. Пространство, время. Принципы относительности. Законы сохранения энергии, импульса и момента импульса. Законы Ньютона. Гравитационное взаимодействие.</li> <li>2. Электромагнетизм. Закон сохранения электрического заряда. Электрические и магнитные поля. Сила Лоренца. Уравнения Максвелла. Электромагнитное взаимодействие.</li> <li>3. Колебания и волны. Свободные, затухающие колебания, резонанс. Волны упругие. Шкала электромагнитных волн. Оптика.</li> </ol>

	<p>4. Атомная физика. Квантовая механика. Состояние. Принцип неопределенности, волновая функция, принцип суперпозиции, принцип дополнительности. Уравнения Шредингера. Многоэлектронный атом.</p> <p>5. Ядерная физика. Состав и характеристики ядра. Виды радиоактивности, ядерные реакции деления и синтеза. Цепные ядерные реакции.</p> <p>6. Физика элементарных частиц. Классификация элементарных частиц. Кварки и лептоны. Взаимодействие. Близкодействие. Кванты сильного, электромагнитного, слабого и гравитационного полей.</p> <p>7. Термодинамика и статистическая физика. Законы термодинамики. Закон сохранения энергии в макроскопических процессах. Принцип возрастания энтропии. Статистические распределения Максвелла и Больцмана. Газы, жидкости и твердые тела. Принципы симметрии.</p> <p>8. Основные концепции химии: Система химических наук. Химические связи, системы и процессы. Реакционная способность веществ. Энергетика химических реакций</p>
<p><b>Тема 1.3. Мегамиры и планетарный уровень организации материи</b></p>	<p>Вселенная: Космология – наука о Вселенной в целом. Принцип Коперника и космологический принцип. Характеристики Вселенной. Возникновение Вселенной и ее эволюция.</p> <p>Галактика: Характеристика Галактики как звездного скопления и её эволюция. Классификация звезд. Солнце, его характеристики и эволюция.</p> <p>Солнечная система: Планеты, астероиды, кометы и их характеристики. Земля, её характеристики, строение и эволюция. Солнечно-земные связи.</p> <p>Геосферные оболочки Земли: Литосфера как абиотическая основа жизни. Экологические функции литосферы: ресурсная, геодинамическая, геофизико-геохимическая. Гидросфера. Атмосфера. Магнитосфера. Климат Земли и его эволюция. Географическая оболочка Земли.</p> <p>Основные концепции геологии: Система геологических наук. Глобальная тектоника. Геохронологическая шкала. Тенденции развития естественных наук и естествознания в целом. Дифференциация. Интеграция. Взаимопроникновение идей и методов различных наук</p>
<p><b>РАЗДЕЛ 2. УРОВНИ ОРГАНИЗАЦИИ МАТЕРИИ. МОДЕЛИРОВАНИЕ СЛОЖНЫХ СИСТЕМ</b></p>	
<p><b>Тема 2.1. Биологический уровень организации материи</b></p>	<p>Основные концепции биологии: Система биологических наук. Генетика. Генная инженерия. Геном человека</p> <p>Биосфера Земли: Возникновение жизни. Структура биосферы. Принцип эволюции, воспроизводства и развития живых систем. Особенности биологического уровня организации материи. Генетика и эволюция. Единый генетический код живого вещества. Многообразие живых организмов (биоразнообразие) – основа организации и устойчивости биосферы. Учение Вернадского о биосфере.</p> <p>Человечество: Человечество. Расы. Народы. Антропология. Этносы. Этногенез и биосфера. Учение Л. Гумилева: кривая этногенеза, пассионарность, фазы этногенеза.</p>

	Человек: Человек: физиология, здоровье, работоспособность, творчество. Интеллект, эмоции, воля. Человек как целеустремленная система
<b>Тема 2.2. Высшие уровни организации материи</b>	<p>Ноосфера – сфера разума и техносфера:          Цивилизация. Информационное общество. Биоэтика. Человек, биосфера и космические циклы. Техносфера и её эволюция. Определение технологии. Вещественные, энергетические и информационные технологии. Технологическое общество. Проблема искусственного разума и его носителей.</p> <p>Самоорганизация: Самоорганизация в неживой и живой природе. Примеры. Синергетика. Энтропия и информация. Открытые и диссипативные системы. Порядок и беспорядок в природе. Детерминированный и квантовый хаос. Шумы. Фракталы. Элементы теории игр и теории катастроф.</p> <p>Естественная и гуманитарная культура: Определение культуры. Две культуры: позиция Ч. Сноу и Е. Фейнберга. Наука, искусство, игра – способы познания мира. Принцип универсального эволюционизма. Картина мира. Путь к единой культуре.</p>
<b>Тема 2.3. Моделирование в сложных системах</b>	<p>Метод математического моделирования: Математическое моделирование. Физическое моделирование. Элементы теории размерностей и теории подобия. Моделирование в химической технологии. Математическое моделирование в биологии и биофизике. Моделирование в социальных системах. Моделирование в экономических системах.</p> <p>Эволюционная экономика: Основные положения классической экономики. Синергетическая экономика. Эволюционная экономика.</p>

### ***1.2. Методические материалы по подготовке к практическим занятиям по дисциплине***

Практические (семинарские) занятия - одна из форм учебного занятия, направленная на развитие самостоятельности обучающихся и приобретение умений и навыков. Данные учебные занятия углубляют, расширяют, детализируют полученные ранее знания. Практическое занятие предполагает выполнение обучающимися по заданию и под руководством преподавателей одной или нескольких практических работ.

Цель практических занятий и семинаров состоит в развитии познавательных способностей, самостоятельности мышления и творческой активности обучающихся; углублении, расширении, детализировании знаний, полученных на лекции в обобщенной форме, и содействии выработке навыков профессиональной деятельности. В отдельных случаях на практических занятиях и семинарах руководителем занятия сообщаются дополнительные знания.

Для достижения поставленных целей и решения требуемого перечня задач практические занятия и семинары проводятся традиционными технологиями или с использованием активных и интерактивных образовательных технологий.

Возможные формы проведения практических (семинарских) занятий:

- Деловая игра - это метод группового обучения совместной деятельности в процессе решения общих задач в условиях максимально возможного приближения к реальным проблемным ситуациям. Имитационные игры - на занятиях имитируется деятельность какой-либо организации, предприятия или его подразделения. Имитироваться могут события, конкретная деятельность людей (деловое совещание, обсуждение плана) и обстановка, условия, в которых происходит событие или осуществляется деятельность (кабинет начальника цеха, зал заседаний). Исполнение ролей (ролевые игры) - в этих играх отрабатывается тактика поведения, действий, выполнение функций и обязанностей



конкретного лица. Для проведения игр с исполнением роли разрабатывается модель-пьеса ситуации, между студентами распределяются роли с «обязательным содержанием», характеризующиеся различными интересами; в процессе их взаимодействия должно быть найдено компромиссное решение. «Деловой театр» (метод инсценировки) - в нем разыгрывается какая-либо ситуация, поведение человека в этой обстановке, обучающийся должен вжиться в образ определенного лица, понять его действия, оценить обстановку и найти правильную линию поведения. Основная задача метода инсценировки - научить ориентироваться в различных обстоятельствах, давать объективную оценку своему поведению, учитывать возможности других людей, влиять на их интересы, потребности и деятельность, не прибегая к формальным атрибутам власти, к приказу.

- Игровое проектирование - является практическим занятием или циклом занятий, суть которых состоит в разработке инженерного, конструкторского, технологического и других видов проектов в игровых условиях, максимально воссоздающих реальность. Этот метод отличается высокой степенью сочетания индивидуальной и совместной работы обучающихся.

- Познавательные-дидактические игры не относятся к деловым играм. Они предполагают лишь включение изучаемого материала в необычный игровой контекст и иногда содержат лишь элементы ролевых игр. Такие игры могут проводиться в виде копирования научных, культурных, социальных явлений (конкурс знатоков, «Поле чудес», КВН и т.д.) и в виде предметно-содержательных моделей, (например, игры-путешествия, когда надо разработать рациональный маршрут, пользуясь различными картами).

- Анализ конкретных ситуаций. Конкретная ситуация – это любое событие, которое содержит в себе противоречие или вступает в противоречие с окружающей средой. Ситуации могут нести в себе как позитивный, так и отрицательный опыт. Все ситуации делятся на простые, критические и экстремальные.

- Кейс-метод (от английского case – случай, ситуация) – усовершенствованный метод анализа конкретных ситуаций, метод активного проблемно-ситуационного анализа, основанный на обучении путем решения конкретных задач – ситуаций (решение кейсов). Непосредственная цель метода case-study - обучающиеся должны проанализировать ситуацию, разобраться в сути проблем, предложить возможные решения и выбрать лучшее из них. Кейсы делятся на практические (отражающие реальные жизненные ситуации), обучающие (искусственно созданные, содержащие значительные элементы условности при отражении в нем жизни) и исследовательские (ориентированные на проведение исследовательской деятельности посредством применения метода моделирования). Метод конкретных ситуаций (метод case-study) относится к неигровым имитационным активным методам обучения.

- Тренинг (англ. training от train — обучать, воспитывать) – метод активного обучения, направленный на развитие знаний, умений и навыков и социальных установок. Тренинг – форма интерактивного обучения, целью которого является развитие компетентности межличностного и профессионального поведения в общении. Достоинство тренинга заключается в том, что он обеспечивает активное вовлечение всех участников в процесс обучения. Можно выделить основные типы тренингов по критерию направленности воздействия и изменений – навыковый, психотерапевтический, социально-психологический, бизнес-тренинг.

- Метод Сократа (Майевтика) – метод вопросов, предполагающих критическое отношение к догматическим утверждениям, называется еще как метод «сократовской иронии». Это умение извлекать скрытое в человеке знание с помощью искусных наводящих вопросов, подразумевающего короткий, простой и заранее предсказуемый ответ.

- Интерактивная лекция – выступление ведущего обучающего перед большой аудиторией с применением следующих активных форм обучения: дискуссия, беседа, демонстрация слайдов или учебных фильмов, мозговой штурм.

- Групповая, научная дискуссия, диспут. Дискуссия — это целенаправленное обсуждение конкретного вопроса, сопровождающееся обменом мнениями, идеями между

двумя и более лицами. Задача дискуссии - обнаружить различия в понимании вопроса и в споре установить истину. Дискуссии могут быть свободными и управляемыми. К технике управляемой дискуссии относятся: четкое определение цели, прогнозирование реакции оппонентов, планирование своего поведения, ограничение времени на выступления и их заданная очередность. Разновидностью свободной дискуссии является форум, где каждому желающему дается неограниченное время на выступление, при условии, что его выступление вызывает интерес аудитории. Каждый конкретный форум имеет свою тематику — достаточно широкую, чтобы в её пределах можно было вести многоплановое обсуждение.

- Дебаты – это чётко структурированный и специально организованный публичный обмен мыслями между двумя сторонами по актуальным темам. Это разновидность публичной дискуссии участников дебатов, направляющая на переубеждение в своей правоте третьей стороны, а не друг друга. Поэтому вербальные и невербальные средства, которые используются участниками дебатов, имеют целью получения определённого результата — сформировать у слушателей положительное впечатление от собственной позиции.

- Метод работы в малых группах. Групповое обсуждение кого-либо вопроса направлено на достижение лучшего взаимопонимания и нахождения истины. Групповое обсуждение способствует лучшему усвоению изучаемого материала. Оптимальное количество участников - 5-7 человек. Перед обучающимися ставится проблема, выделяется определенное время, в течение которого они должны подготовить аргументированный обдуманный ответ. Педагогический работник может устанавливать правила проведения группового обсуждения – задавать определенные рамки обсуждения, ввести алгоритм выработки общего мнения, назначить лидера и др.

- Круглый стол - общество, собрание в рамках более крупного мероприятия (съезда, симпозиума, конференции). Мероприятие, как правило, на которое приглашаются эксперты и специалисты из разных сфер деятельности для обсуждения актуальных вопросов. Данная модель обсуждения, основываясь на соглашениях, в качестве итогов даёт результаты, которые, в свою очередь, являются новыми соглашениями.

- Коллоквиум - (лат. colloquium — разговор, беседа) - одна из форм учебных занятий в системе образования, имеющая целью выяснение и повышение знаний обучающихся. На коллоквиумах обсуждаются: отдельные части, разделы, темы, вопросы изучаемого курса (обычно не включаемые в тематику семинарских и других практических учебных занятий), рефераты, проекты и др. работы обучающихся. Это научные собрания, на которых заслушиваются и обсуждаются доклады. Коллоквиум – это и форма контроля, массового опроса, позволяющая преподавателю в сравнительно небольшой срок выяснить уровень знаний студентов по данной теме дисциплины. Коллоквиум проходит обычно в форме дискуссии, в ходе которой обучающимся предоставляется возможность высказать свою точку зрения на рассматриваемую проблему, учиться обосновывать и защищать ее. Аргументируя и отстаивая свое мнение, обучающийся в то же время демонстрирует, насколько глубоко и осознанно он усвоил изученный материал.

- Метод «мозговой штурм» (мозговой штурм, мозговая атака, англ. brainstorming) — оперативный метод решения проблемы на основе стимулирования творческой активности, при котором участникам обсуждения предлагают высказывать как можно большее количество вариантов решения, в том числе самых фантастичных. Затем из общего числа высказанных идей отбирают наиболее удачные, которые могут быть использованы на практике. Является методом экспертного оценивания.

- Метод проектов - это способ достижения дидактической цели через детальную разработку проблемы (технологию), которая должна завершиться вполне реальным, осязаемым практическим результатом, оформленным тем или иным образом; это совокупность приёмов, действий обучающихся в их определённой последовательности для достижения поставленной задачи – решения проблемы, лично значимой для учащихся и оформленной в виде некоего конечного продукта. Основное предназначение метода проектов состоит в предоставлении учащимся возможности самостоятельного приобретения знаний в

процессе решения практических задач или проблем, требующего интеграции знаний из различных предметных областей.

- Брифинг - (англ. briefing от англ. brief – короткий, недолгий) – краткая пресс-конференция, посвященная одному вопросу. Основное отличие: отсутствует презентационная часть. То есть практически сразу идут ответы на вопросы журналистов.

- Метод портфолио (итал. portfolio — 'портфель, англ. - папка для документов) - современная образовательная технология, в основе которой используется метод аутентичного оценивания результатов образовательной и профессиональной деятельности. Портфолио как подборка сертифицированных достижений, наиболее значимых работ и отзывов на них.

### **Вопросы для самоподготовки к практическим (семинарским) занятиям по разделам (темам) дисциплины**

#### **ТЕМА № 1 «ПРИРОДА И ЕСТЕСТВОЗНАНИЕ»**

##### **Тема 1.1. Природа и естествознание**

1. Существуют ли самоорганизованные полевые (например, световые) формы материи (монады Лейбница)?
2. Сравнить теорию дальнего действия и теорию ближнего действия.
3. Сравнить основные положения классического и неклассического естествознания.
4. Когда и как закончится научно-техническая революция?
5. Проанализировать развитие естествознания с энергетической точки зрения.
6. Проанализировать развитие естествознания с информационной точки зрения.
7. Свет – это волна или поток частиц?
8. Перечислить основные естественно-научные идеи, действующие во всем естествознании, и проверить их на непротиворечивость и полноту.
9. Почему при зеркальном отражении человека в зеркале левая и правая сторона меняются местами, а верх и низ нет?
10. Опишите структуру материи.
11. Какова общая классификация наук по объектам изучения?
12. Перечислить научные методы и кратко поясните каждый. Существует ли универсальный метод?
13. Охарактеризовать понятие измерения величин.
14. Перечислить основные единицы международной системы единиц (СИ).
15. В чем состоит цель современной научной программы?
16. Дать характеристику основных элементов теории симметрии.

##### **Перечень тем докладов**

История естествознания:

<b>№ п/п</b>	<b>Тема</b> <i>(в каждой теме рассматривать только историю естествознания и его наивысшие достижения без государственного устройства и прочих подробностей)</i>	<b>№ п/п</b>	<b>Тема</b> <i>(в каждой теме рассматривать только историю естествознания и его наивысшие достижения без государственного устройства и прочих подробностей)</i>
1	2	3	4
1.	История естествознания у древних шумеров	18.	Естествознание в XIX веке
2.	История естествознания в Вавилоне	19.	Научно-техническая революция в XX веке
3.	История естествознания в Древнем Египте	20.	Научно-техническая революция в США
4.	История естествознания в Древнем	21.	Научно-техническая революция в

<b>№ п/п</b>	<b>Тема</b> (в каждой теме рассматривать только историю естествознания и его наивысшие достижения без государственного устройства и прочих подробностей)	<b>№ п/п</b>	<b>Тема</b> (в каждой теме рассматривать только историю естествознания и его наивысшие достижения без государственного устройства и прочих подробностей)
1	2	3	4
	Китае		СССР
5.	История естествознания в Древней Индии	22.	Научно-техническая революция в Европе
6.	История естествознания в Древней Греции	23.	Научно-техническая революция в Японии
7.	История естествознания в Древнем Риме	24.	Научно-техническая революция в современном Китае
8.	История естествознания древних цивилизаций Америки: инки	25.	История астрономии
9.	История естествознания древних цивилизаций Америки: ацтеки	26.	История физики
10.	История естествознания древних цивилизаций Америки: майя	27.	История химии
11.	История естествознания на Арабском Востоке	28.	История психологии
12.	История естествознания в Средней Азии	29.	История биологии
13.	История естествознания в Средние века в Европе	30.	История генетики
14.	Естествознание в эпоху промышленной революции в Европе	31.	История экологии
15.	Естествознание в России	32.	История геологии
16.	Научная революция в Европе в XVII веке	33.	История математики
17.	Научная революция в Европе в XVIII веке	34.	История географии

## **Тема 1.2. Современная естественно-научная картина мира**

### **Вопросы для самоподготовки:**

1. Сформулировать законы Ньютона.
2. Пояснить основные идеи теории тяготения Эйнштейна.
3. Пояснить основные положения электромагнетизма (уравнения Максвелла).
4. Нарисовать в логарифмическом масштабе шкалу электро-магнитных волн.
5. Записать уравнения Шредингера для волновой функции.
6. Какие элементарные частицы входят в состав ядра атома?
7. Записать термоядерную реакцию для изотопов водорода.
8. Сформулировать три закона термодинамики.
9. Почему невозможна тепловая смерть Вселенной?
10. Назвать пять наиболее важных открытий в физике.
11. Предложить способ консервации электромагнитной энергии.
12. Сравнить кинетическую энергию вращения Земли и её электростатическую энергию как энергию заряженного тела.
13. Возможно ли путем химических реакций получать искусственные алмазы и золото?
14. Существует ли предел сложности при образовании химических молекул?

15. Что ограничивает образование новых химических элементов в таблице Д. И. Менделеева?
16. Что называют измерением?
17. Как называется наука об измерениях?
18. В чем заключаются различия между прямыми и косвенными измерениями?
19. Что понимают под измерительным прибором?
20. Что называют погрешностью измерения?
21. Как вычисляют абсолютную и относительную погрешность измерений?
22. Что понимают под интерполированием и экстраполяцией?

### **Тема 1.3. Мегамиры и планетарный уровень организации материи**

#### ***Вопросы для самоподготовки:***

- Каковы основные стадии образования Вселенной?
2. Рассмотреть процесс образования и эволюции звезд различной массы.
3. Описать возникновение Солнечной системы.
4. Каковы стадии образования Земли?
5. Рассмотреть движение материков в суперконтинентальном цикле.
6. Наша Вселенная единственная?
7. Что произойдет, если красное смещение спектральных линий далеких галактик превратится в синее смещение?
8. Каково современное состояние проблемы поиска внеземных цивилизаций? (проблема СЕТИ).
9. Сколько звезд класса Солнца находится в Галактике?
10. Где в Галактике находится ближайшая звезда такого же возраста, как Солнце?
11. Определите гравитационный радиус для Солнца.
12. Можно ли использовать реактивное движение для путешествия к центру Земли?
13. Оцените последствия падения на Землю астероида размером 10 км.
14. Найдите и постройте кривую чисел Вольфа с 2000 по 2007 годы и далее экстраполируйте ее до 2020 года, отметьте годы активного Солнца, дайте прогноз по Чижевскому.
15. На каком этапе суперконтинентального цикла мы находимся в настоящее время?
16. Возможно ли освоение гидросферы – морей и океанов – для жизни там человека?
17. Какие литосферные плиты наиболее пригодны для строительства глубоких подземных поселений, обогреваемых теплом Земли при уменьшении солнечного излучения до 1 % от настоящего.
18. Вычислите, сколько времени может продолжаться антропогенный период, исходя из средней продолжительности предыдущих периодов.
19. Нефть образовалась из неорганических веществ путем эволюции или из органических веществ путем их разложения?
20. В каких геологических породах и каким образом образовались алмазы?

## **ТЕМА № 2 «СОВРЕМЕННАЯ ЕСТЕСТВЕННО-НАУЧНАЯ КАРТИНА МИРА»**

### **Тема 2.1. Биологический уровень организации материи**

#### ***Вопросы для самоподготовки:***

1. Перечислить основные физиологические системы человека.
2. Рассмотреть основные положения учения Вернадского о биосфере.
3. Охарактеризовать основные этапы биологической эволюции.
4. Может ли употребление генно-модифицированных продуктов изменить генотип человека?

5. Возможно ли создать универсальную полностью синтетическую пищу, способную заменить естественную еду?

6. Возможно ли создать методами генной инженерии новые организмы, не встречающиеся в природе? Оцените риски их появления для биосферы.

7. Что означало бы обнаружение организма с другим генетическим кодом?

8. Возможно ли создание нового вида человека путем изменения его генетической программы?

9. Какой вид, по вашему мнению, может стать ведущим в биосфере при исчезновении Homo sapiens?

10. В какой фазе, в каком фазовом переходе находится современный российский суперэтнос?

11. Оцените наибольшую угрозу российскому суперэтносу со стороны соседних суперэтносов.

12. Геополитические шансы какого суперэтноса стать ведущим этносом на Земле в XXI веке наибольшие?

13. Кому выгодно, чтобы вы приобрели вредные привычки и зависимость от некоторых веществ? Иными словами, кто делает бизнес на Вашем здоровье? Какова главная причина смертности в России и в США?

14. Какие системы человека, по вашему мнению, следовало бы исключить, улучшить или создать вновь? Рассмотрите проблему личного бессмертия.

15. Приведите примеры людей, обладающих ярко выраженными интеллектом, эмоциями, или волей.

### Перечень тем докладов

#### Система биологических наук

№ п/п	Тема (в каждой теме рассматривать только объекты, методы изучения и достижения каждой науки)	№ п/п	Тема (в каждой теме рассматривать только объекты, методы изучения и достижения каждой науки)
1	2	3	4
1.	Ботаника	18.	Биогеоценология
2.	Зоология	19.	Физиология растений
3.	Анатомия человека	20.	Этология
4.	Физиология человека	21.	Эмбриология, биология развития
5.	Микробиология	22.	Биометрия
6.	Лихенология	23.	Математическая биология
7.	Микология	24.	Радиобиология
8.	Палеонтология	25.	Космическая биология
9.	Морфология	26.	Социобиология
10.	Цитология	27.	Эволюционное учение
11.	Гистология	28.	Вирусология
12.	Биохимия	29.	Генетика
13.	Биофизика	30.	Генная инженерия
14.	Молекулярная биология	31.	Генетика человека
15.	Экология	32.	Значение биологии для сельского хозяйства
16.	Гидробиология	33.	Значение биологии для лесного хозяйства
17.	Биогеография	34.	Значение биологии для медицины

#### Биосфера и её эволюция

<b>№ п/п</b>	<b>Тема</b> (в каждой теме указать характеристики объекта и рассмотреть пример)	<b>№ п/п</b>	<b>Тема</b> (в каждой теме указать характеристики объекта и рассмотреть пример)
<i>1</i>	<i>2</i>	<i>3</i>	<i>4</i>
1.	Гипотезы о возникновении жизни на Земле	17.	Биосистемы
2.	Биохимическая основа углеродной жизни на Земле	18.	Экосистема (биогеоценоз)
3.	Предбиологическая стадия эволюции. Гипотеза Кернса-Смита о кристаллах глины	19.	Биоценоз
4.	Фотосинтез углеводов	20.	Трофические уровни и цепи
5.	Аминокислоты, сахара, белки	21.	Биота
6.	Молекула ДНК, строение и функция	22.	Биогеохимические циклы
7.	Молекула РНК, строение и функции	23.	Биоциклы
8.	Единый генетический код живого вещества	24.	Биохоры
9.	Гены, хромосомы	25.	Биотопы
10.	Программа расшифровки генома человека, растений и микробов	26.	Экологическая ниша
11.	Свойства живого вещества и его характеристика	27.	Экологическая зональность водоемов
12.	Кругооборот живого вещества в масштабе Земли	28.	Популяция
13.	Уровни организации жизни на Земле	29.	Вид
14.	Биологическая эволюция и её этапы	30.	Организм
15.	Учение Вернадского о биосфере Земли	31.	Клетка эукариота и её строение
16.	Биоэтика. Проблема биоразнообразия. Количество биологических видов	32.	Самовоспроизводство клеток (митоз)

#### Человек и его характеристики

<b>№ п/п</b>	<b>Тема</b> (в каждой теме указать количественные характеристики объекта и рассмотреть его функционирование)	<b>№ п/п</b>	<b>Тема</b> (в каждой теме указать количественные характеристики объекта и рассмотреть его функционирование)
<i>1</i>	<i>2</i>	<i>3</i>	<i>4</i>
1.	Возникновение человека как вида. Антропология	17.	Психика
2.	Морфология человека, Закономерности изменчивости организма	18.	Здоровье человека, здоровый образ жизни, работоспособность
3.	Расоведение: классификация человеческих рас, численность, распространение	19.	Качество и количество жизни

№ п/п	Тема (в каждой теме указать количественные характеристики объекта и рассмотреть его функционирование)	№ п/п	Тема (в каждой теме указать количественные характеристики объекта и рассмотреть его функционирование)
1	2	3	4
4.	Биология человеческого вида	20.	Интеллект
5.	Физиология человека общая характеристика	21.	Эмоции
6.	Мозг его строение и функции	22.	Воля
7.	Центральная нервная система	23.	Сознание
8.	Костно-мышечная система	24.	Теория психоанализа Фрейда
9.	Система кровообращения	25.	Теория условных рефлексов Павлова
10.	Лимфатическая система	26.	Информационные характеристики человека
11.	Система пищеварения	27.	Энергетические характеристики человека
12.	Эндокринная система	28.	Физические характеристики человека (таблица мировых рекордов мужчин)
13.	Репродуктивная система	29.	Физические характеристики человека (таблица мировых рекордов женщин)
14.	Органы зрения и их функционирование	30.	Магнитное и электрическое поле человека. Биопотенциалы клеток и органов
15.	Органы слуха	31.	Природа интуиции
16.	Органы осязания и обоняния	32.	Природа гениальности

## Тема 2.2. Высшие уровни организации материи

### Вопросы для самоподготовки:

1. Привести примеры фракталов и указать их дробную размерность.
2. Дать определение понятия технология и раскрыть его содержание.
3. Перечислить принципы сохранения среды жизни.
4. Охарактеризовать термины из теории катастроф: складка, сборка, бифуркация.
5. Описать теорию самоорганизованной критичности.
6. Рассмотреть концепцию «золотого миллиарда» с позиций биоэтики.
7. Оценить последствия изменения течения Гольфстрим – вдоль Африки – для Европы и Урала.
8. Предложить экологическую технологию утилизации бытовых отходов миллионного города.
9. Оценить вероятность появления глобальной информационной технологии контроля над личностью типа «Матрицы».
10. Предложить способ обнаружения и измерения количества неизвестной информации в смеси шума и полезного сигнала.
11. Дать характеристику свойств открытых систем.
12. Описать основные характеристики цветных шумов.
13. Приведет ли коэволюция (совместная эволюция) техносферы и биосферы к спонтанному возникновению разумных существ неуглеродной формы? Оценить риски их совместного существования.
14. Изложить основные элементы вашей картины мира и вашего места в ней.
15. Сравнить роль интуиции в науке и искусстве.



## Перечень тем докладов

Самоорганизация. Открытые и диссипативные системы:

№ п/п	Тема (в каждой теме рассмотреть количественные характеристики явления и его применение)	№ п/п	Тема (в каждой теме рассмотреть количественные характеристики явления и его применение)
1	2	3	4
1.	Кибернетика	17.	Канторово множество
2.	Энтропия	18.	Кривая Коха
3.	Информация	19.	«Ковер Серпинского»
4.	Связь энтропии и информации, негэнтропия	20.	«Канторов сыр»
5.	Открытые системы	21.	Фрактальные дробные размерности
6.	Синергетика	22.	Турбулентность: слабая, сильная, развитая
7.	Диссипативные структуры	23.	Примеры турбулентности
8.	Самоорганизация	24.	Шумы, спектры шумов, примеры шумов
9.	Конвективные ячейки Бенара	25.	Белый шум
10.	Колебательная химическая реакция Белоусова-Жаботинского	26.	Фликкер-шум (розовый шум)
11.	Теория самоорганизованной критичности	27.	Коричневый шум
12.	Диссипативная система с хаосом: система Лоренца, странный аттрактор	28.	Черный шум
13.	Теория катастроф	29.	Хаос в природе
14.	Виды неустойчивостей: складка, сборка	30.	Хаос динамический
15.	Бифуркации	31.	Хаос в социальных системах
16.	Фракталы	32.	Самоорганизация на планетах

Глобальные проблемы человечества:

№ п/п	Тема (в каждой теме рассмотреть количественные характеристики проблемы и оценить степень влияния данной проблемы на развитие человечества)	№ п/п	Тема (в каждой теме рассмотреть количественные характеристики проблемы и оценить степень влияния данной проблемы на развитие человечества)
1	2	3	4
1.	Глобализация. Общая характеристика	17.	Голод
2.	Глобальное информационное пространство. Интернет	18.	Эпидемии
3.	Предотвращение ядерной войны и сохранение мира	19.	Здоровье населения мира
4.	Обеспечение устойчивого развития мирового сообщества и повышение уровня организованности и	20.	Глобальное образование

№ п/п	Тема (в каждой теме рассмотреть количественные характеристики проблемы и оценить степень влияния данной проблемы на развитие человечества)	№ п/п	Тема (в каждой теме рассмотреть количественные характеристики проблемы и оценить степень влияния данной проблемы на развитие человечества)
1	2	3	4
	управляемости им		
5.	Экологическая проблема деградации экологической системы	21.	Стихийные бедствия, общая характеристика
6.	Загрязнение окружающей среды: металлизация, химизация, радиоактивное и др.	22.	Изменение климата
7.	Энергетическая проблема	23.	Парниковый эффект
8.	Сырьевая проблема	24.	Разрушение озонового слоя
9.	Чистый воздух	25.	Засухи
10.	Чистая вода	26.	Наводнения
11.	Продовольственная проблема	27.	Землетрясения
12.	Мировой океан: освоение, загрязнение	28.	Цунами
13.	Демографическая проблема роста населения Земли	29.	Вулканическая деятельность
14.	Межэтнические отношения, столкновения суперэтнических систем	30.	Центры дестабилизации окружающей природы: европейский, североамериканский, азиатский
15.	Кризис традиционных культур	31.	Центры стабилизации окружающей природы: северный евро азиатский: Россия, Скандинавия; североамериканский: Канада и Аляска
16.	Перенаселенность отдельных районов	32.	Центры стабилизации окружающей природы: южноамериканский: Амазонка, Австралийский

### Тема 2.3. Моделирование в сложных системах

#### *Вопросы для самоподготовки:*

#### **Вопросы для самостоятельной работы**

1. Перечислить основные этапы процесса математического моделирования.
2. Сформулировать три теоремы подобия.
3. Рассмотреть различия между стохастическими, статистическими и детерминистическими моделями.
4. Рассмотреть выводы из модели С. П. Капицы роста населения Земли.
5. Перечислить основные этапы развития аналитической экономики.
6. Охарактеризовать основные положения направления синергетической экономики.
7. Охарактеризовать основные положения направления эволюционной экономики.
8. Рассмотреть выводы из динамической модели макроэкономики России.
9. Существуют ли ограничения для моделирования систем любой степени сложности?
10. Привести пример самообучающейся экспертной системы (искусственного интеллекта).

## 11. Возможны ли системы, моделирующие эмоции человека?

### Перечень тем докладов

№ п/п	Тема	№ п/п	Тема
1	2	3	4
1.	Метод математического моделирования	10.	Модель колебательных процессов в экономике
2.	Моделирование в физике	11.	Математическое моделирование в социологии
3.	Метод размерностей	12.	Математические модели человека
4.	Теория подобия	13.	Экспертные системы
5.	Математические модели в химии	14.	Модели искусственного интеллекта
6.	Математические модели в биологии, модель хищник – жертва	15.	Модели метеорологии, модель Лоренца
7.	Математические модели в геологии	16.	Модели в демографии, модель С. П. Капицы
8.	Математические модели в экологии	17.	Модель Пригожина-Лефевра-Николиса («брюсселятор»)
9.	Модель взаимодействия океана и атмосферы	18.	Модель колебательной химической реакции Белоусова-Жаботинского

## 2. МЕТОДИЧЕСКИЕ РЕКОМЕНДАЦИИ ДЛЯ ОБУЧАЮЩИХСЯ ПО ОСВОЕНИЮ ДИСЦИПЛИНЫ (МОДУЛЯ) И САМОСТОЯТЕЛЬНОЙ РАБОТЕ

Освоение обучающимся дисциплины (модуля) «Основы современного естествознания» предполагает изучение материалов дисциплины на аудиторных занятиях и в ходе самостоятельной работы. Аудиторные занятия проходят в форме лекций, семинаров, практических и лабораторных занятий. Самостоятельная работа включает разнообразный комплекс видов и форм работы обучающихся.

Для успешного освоения дисциплины (модуля) и достижения поставленных целей необходимо внимательно ознакомиться с рабочей программой дисциплины (модуля), доступной в электронной информационно-образовательной среде РГСУ.

Следует обратить внимание на списки основной и дополнительной литературы, на предлагаемые преподавателем ресурсы информационно-телекоммуникационной сети Интернет. Эта информация необходима для самостоятельной работы обучающегося.

При подготовке к аудиторным занятиям необходимо помнить особенности каждой формы его проведения.

*Подготовка к учебному занятию лекционного типа заключается в следующем.*

С целью обеспечения успешного обучения обучающийся должен готовиться к лекции, поскольку она является важнейшей формой организации учебного процесса, поскольку:

- знакомит с новым учебным материалом;
- разъясняет учебные элементы, трудные для понимания;
- систематизирует учебный материал;
- ориентирует в учебном процессе.

С этой целью:

- внимательно прочитайте материал предыдущей лекции;
- ознакомьтесь с учебным материалом по учебнику и учебным пособиям с темой прочитанной лекции;

- внесите дополнения к полученным ранее знаниям по теме лекции на полях лекционной тетради;

- запишите возможные вопросы, которые вы зададите лектору на лекции по материалу изученной лекции;
- постарайтесь уяснить место изучаемой темы в своей подготовке;
- узнайте тему предстоящей лекции (по тематическому плану, по информации лектора) и запишите информацию, которой вы владеете по данному вопросу.

#### *Подготовка к занятию семинарского типа.*

При подготовке и работе во время проведения занятий семинарского типа следует обратить внимание на следующие моменты: на процесс предварительной подготовки, на работу во время занятия, обработку полученных результатов, исправление полученных замечаний.

Предварительная подготовка к учебному занятию семинарского типа заключается в изучении теоретического материала в отведенное для самостоятельной работы время, ознакомление с инструктивными материалами с целью осознания задач практического занятия, техники безопасности при работе с приборами, веществами.

Работа во время проведения учебного занятия семинарского типа включает:

- консультирование студентов преподавателями и вспомогательным персоналом с целью предоставления исчерпывающей информации, необходимой для самостоятельного выполнения предложенных преподавателем задач.
- самостоятельное выполнение заданий согласно обозначенной рабочей программой дисциплины (модуля) тематики.

#### *Самостоятельная работа.*

Самостоятельная работа - планируемая учебная, учебно-исследовательская, научно-исследовательская работа студентов, выполняемая во внеаудиторное (аудиторное) время по заданию и при методическом руководстве преподавателя, но без его непосредственного участия (при частичном непосредственном участии преподавателя, оставляющем ведущую роль за работой студентов).

Для более углубленного изучения темы задания для самостоятельной работы рекомендуется выполнять параллельно с изучением данной темы. При выполнении заданий по возможности используйте наглядное представление материала.

Самостоятельная работа студентов в ВУЗе является важным видом учебной и научной деятельности студента. Самостоятельная работа студентов играет значительную роль в рейтинговой технологии обучения.

К современному специалисту в области медицины общество предъявляет достаточно широкий перечень требований, среди которых немаловажное значение имеет наличие у выпускников определенных навыков (компетенций) и умения самостоятельно добывать знания из различных источников, систематизировать полученную информацию, давать оценку конкретной профессиональной ситуации. Формирование такого умения происходит в течение всего периода обучения.

В процессе самостоятельной работы студент приобретает необходимые для будущей специальности компетенции, навыки самоорганизации, самоконтроля, самоуправления, саморефлексии и становится активным самостоятельным субъектом учебной деятельности.

Самостоятельная работа студентов должна оказывать важное влияние на формирование личности будущего специалиста, его компетентность. Каждый студент самостоятельно определяет режим своей работы и меру труда, затрачиваемого на овладение учебным содержанием по каждой дисциплине. Он выполняет внеаудиторную работу по личному индивидуальному плану, в зависимости от его подготовки, времени и других условий.

#### *Виды самостоятельной работы.*

##### *Работа с литературой.*

При работе с книгой необходимо подобрать литературу, научиться правильно ее читать, вести записи. Для подбора литературы в библиотеке используются алфавитный и систематический каталоги. Важно помнить, что рациональные навыки работы с книгой - это всегда большая экономия времени и сил. Правильный подбор учебников рекомендуется

преподавателем, читающим лекционный курс. Необходимая литература может быть также указана в методических разработках по данному курсу. Изучая материал по учебнику, следует переходить к следующему вопросу только после правильного уяснения предыдущего, описывая на бумаге все выкладки и вычисления (в том числе те, которые в учебнике опущены или на лекции даны для самостоятельного вывода). При изучении любой дисциплины большую и важную роль играет самостоятельная индивидуальная работа. Особое внимание следует обратить на определение основных понятий курса. Студент должен подробно разбирать примеры, которые поясняют такие определения, и уметь строить аналогичные примеры самостоятельно. Нужно добиваться точного представления о том, что изучаешь. Полезно составлять опорные конспекты. При изучении материала по учебнику полезно в тетради (на специально отведенных полях) дополнять конспект лекций. Там же следует отмечать вопросы, выделенные студентом для консультации с преподавателем. Выводы, полученные в результате изучения, рекомендуется в конспекте выделять, чтобы они при перечитывании записей лучше запоминались. Опыт показывает, что многим студентам помогает составление листа опорных сигналов, содержащего важнейшие и наиболее часто употребляемые формулы и понятия. Такой лист помогает запомнить формулы, основные положения лекции, а также может служить постоянным справочником для студента. Различают два вида чтения: первичное и вторичное. Первичное - это внимательное, неторопливое чтение, при котором можно остановиться на трудных местах.

Задача вторичного чтения - полное усвоение смысла целого (по счету это чтение может быть и не вторым, а третьим или четвертым). Самостоятельная работа с учебниками и книгами (а также самостоятельное теоретическое исследование проблем, обозначенных преподавателем на лекциях) – это важнейшее условие формирования у себя научного способа познания.

Чтение научного текста является частью познавательной деятельности. Ее цель – извлечение из текста необходимой информации. От того на сколько осознанна читающим собственная внутренняя установка при обращении к печатному слову (найти нужные сведения, усвоить информацию полностью или частично, критически проанализировать материал и т.п.) во многом зависит эффективность осуществляемого действия.

***Методические рекомендации по составлению конспекта:***

1. Внимательно прочитайте текст. Уточните в справочной литературе непонятные слова. При записи не забудьте вынести справочные данные на поля конспекта;
2. Выделите главное, составьте план;
3. Кратко сформулируйте основные положения текста, отметьте аргументацию автора;
4. Законспектируйте материал, четко следуя пунктам плана. При конспектировании старайтесь выразить мысль своими словами. Записи следует вести четко, ясно.

5. Грамотно записывайте цитаты. Цитируя, учитывайте лаконичность, значимость мысли. В тексте конспекта желательно приводить не только тезисные положения, но и их доказательства. При оформлении конспекта необходимо стремиться к емкости каждого предложения. Мысли автора книги следует излагать кратко, заботясь о стиле и выразительности написанного. Число дополнительных элементов конспекта должно быть логически обоснованным, записи должны распределяться в определенной последовательности, отвечающей логической структуре произведения. Для уточнения и дополнения необходимо оставлять поля. Овладение навыками конспектирования требует от студента целеустремленности, повседневной самостоятельной работы.

***Методические материалы по самостоятельному решению задач***

При самостоятельном решении задач нужно обосновывать каждый этап решения, исходя из теоретических положений курса. Если студент видит несколько путей решения проблемы (задачи), то нужно сравнить их и выбрать самый рациональный. Полезно до начала вычислений составить краткий план решения проблемы (задачи). Решение проблемных задач или примеров следует излагать подробно, вычисления располагать в строгом порядке, отделяя вспомогательные вычисления от основных. Решения при необходимости нужно сопровождать

комментариями, схемами, чертежами и рисунками. Следует помнить, что решение каждой учебной задачи должно доводиться до окончательного логического ответа, которого требует условие, и по возможности с выводом. Полученный ответ следует проверить способами, вытекающими из существа данной задачи. Полезно также (если возможно) решать несколькими способами и сравнить полученные результаты. Решение задач данного типа нужно продолжать до приобретения твердых навыков в их решении.

### ***Методические материалы к выполнению реферата***

Реферат (от лат. *referre* – сообщать) – краткое изложение в письменном виде или в форме публикации доклада, содержания научного труда (трудов), литературы по теме. Работа над рефератом условно разделяется на выбор темы, подбор литературы, подготовку и защиту плана; написание теоретической части и всего текста с указанием библиографических данных используемых источников, подготовку доклада, выступление с ним. Тематика рефератов полностью связана с основными вопросами изучаемого курса.

Список литературы к темам не дается, и обучающиеся самостоятельно ведут библиографический поиск, причем им не рекомендуется ограничиваться университетской библиотекой.

Важно учитывать, что написание реферата требует от обучающихся определенных усилий. Особое внимание следует уделить подбору литературы, методике ее изучения с целью отбора и обработки собранного материала, обоснованию актуальности темы и теоретического уровня обоснованности используемых в качестве примеров фактов какой-либо деятельности.

Выбрав тему реферата, начав работу над литературой, необходимо составить план. Изучая литературу, продолжается обдумывание темы, осмысливание прочитанного, делаются выписки, сопоставляются точки зрения разных авторов и т.д. Реферативная работа сводится к тому, чтобы в ней выделились две взаимосвязанные стороны: во-первых, ее следует рассматривать как учебное задание, которое должен выполнить обучаемый, а во-вторых, как форму научной работы, творческого воображения при выполнении учебного задания.

Наличие плана реферата позволяет контролировать ход работы, избежать формального переписывания текстов из первоисточников.

Оформление реферата включает титульный лист, оглавление и краткий список использованной литературы. Список использованной литературы размещается на последней странице рукописи или печатной форме реферата. Реферат выполняется в письменной или печатной форме на белых листах формата А4 (210 x 297 мм). Шрифт Times New Roman, кегель 14, через 1,5 интервала при соблюдении следующих размеров текста: верхнее поле – 25 мм, нижнее – 20 мм, левое – 30 мм, правое – 15 мм. Нумерация страниц производится вверху листа, по центру. Титульный лист нумерации не подлежит.

Рефераты должны быть написаны простым, ясным языком, без претензий на наукообразность. Следует избегать сложных грамматических оборотов, непривычных терминов и символов. Если же такие термины и символы все-таки приводятся, то необходимо разъяснять их значение при первом упоминании в тексте реферата.

Объем реферата предполагает тщательный отбор информации, необходимой для краткого изложения вопроса. Важнейший этап – редактирование готового текста реферата и подготовка к обсуждению. Обсуждение требует хорошей ориентации в материале темы, умения выделить главное, поставить дискуссионный вопрос, привлечь внимание слушателей к интересной литературе, логично и убедительно изложить свои мысли.

Рефераты обязательно подлежат защите. Процедура защиты начинается с определения оппонентов защищающего свою работу. Они стремятся дать основательный анализ работы обучающимся, обращают внимание на положительные моменты и недостатки реферата, дают общую оценку содержанию, форме преподнесения материала, характеру использованной литературы. Иногда они дополняют тот или иной раздел реферата. Последнее особенно ценно, ибо говорит о глубоком знании обучающимся-оппонентом изучаемой проблемы.

Обсуждение не ограничивается выслушиванием оппонентов. Другие обучающиеся имеют право уточнить или опровергнуть какое-либо утверждение. Преподаватель предлагает

любому обучающемуся задать вопрос по существу доклада или попытаться подвести итог обсуждению.

### **Алгоритм работы над рефератом**

#### 1. Выбор темы

Тема должна быть сформулирована грамотно (с литературной точки зрения);

В названии реферата следует поставить четкие рамки рассмотрения темы;

Желательно избегать слишком длинных названий;

Следует по возможности воздерживаться от использования в названии спорных с научной точки зрения терминов, излишней наукообразности, а также чрезмерного упрощения формулировок.

2. Реферат следует составлять из пяти основных частей: введения; основной части; заключения; списка литературы; приложений.

#### 3. Основные требования к введению:

Во введении не следует концентрироваться на содержании; введение должно включать краткое обоснование актуальности темы реферата, где требуется показать, почему данный вопрос может представлять научный интерес и есть ли связь представляемого материала с современностью. Таким образом, тема реферата должна быть актуальна либо с научной точки зрения, либо с современных позиций.

Очень важно выделить цель, а также задачи, которые требуется решить для выполнения цели.

Введение должно содержать краткий обзор изученной литературы, в котором указывается взятый из того или иного источника материал, кратко анализируются изученные источники, показываются их сильные и слабые стороны;

Объем введения составляет две страницы текста.

#### 4. Требования к основной части реферата:

Основная часть содержит материал, отобранный для рассмотрения проблемы;

Также основная часть должна включать в себя собственно мнение обучающихся и сформулированные самостоятельные выводы, опирающиеся на приведенные факты;

Материал, представленный в основной части, должен быть логически изложен и распределен по параграфам, имеющим свои названия;

В изложении основной части необходимо использовать сноски (в первую очередь, когда приводятся цифры и чьи-то цитаты);

Основная часть должна содержать иллюстративный материал (графики, таблицы и т. д.);

Объем основной части составляет около 10 страниц.

#### 5. Требования к заключению:

В заключении формулируются выводы по параграфам, обращается внимание на выдвинутые во введении задачи и цели;

Заключение должно быть четким, кратким, вытекающим из содержания основной части.

#### 6. Требования к оформлению списка литературы (по ГОСТу):

Необходимо соблюдать правильность последовательности записи источников: сначала следует писать фамилию, а после инициалы; название работы не ставится в кавычки; после названия сокращенно пишется место издания; затем идет год издания; наконец, называется процитированная страница.

### ***Критерии оценки реферата***

Обучающийся, защищающий реферат, должен рассказать о его актуальности, поставленных целях и задачах, изученной литературе, структуре основной части, сделанных в ходе работы выводах.

По окончанию выступления ему может быть задано несколько вопросов по представленной проблеме.

Оценка складывается из соблюдения требований к реферату, грамотного раскрытия темы, умения четко рассказывать о представленном реферате, способности понять суть задаваемых по работе вопросов и найти точные ответы на них.

#### ***Методические материалы к выполнению эссе***

Эссе – литературное произведение небольшого объема, обычно прозаическое, свободной композиции, передающее индивидуальные впечатления, суждения, соображения автора о той или иной проблеме, теме, о том или ином событии или явлении. Это вид самостоятельной исследовательской работы обучающихся, с целью углубления и закрепления теоретических знаний и освоения практических навыков. Цель эссе состоит в развитии самостоятельного творческого мышления и письменного изложения собственных мыслей. При написании эссе обучающийся должен представить развернутый письменный ответ на теоретический или практический актуальный вопрос, объявленный преподавателем в аудитории непосредственно перед ее написанием. В процессе написания эссе разрешается пользоваться нормативно-правовыми актами, конспектом лекций (в печатном виде). Использование интернет-ресурсов не допускается. Темы эссе преподаватель предлагает из числа тех, которые обучающиеся уже рассматривали на лекциях или семинарских занятиях, исходя из содержания заданий в составе оценочных средств. По решению преподавателя, в качестве темы эссе может быть выбрана одна или несколько тем, которые могут быть распределены между обучающимися по желанию.

Требования к выполнению эссе:

1. Проводится письменно.
2. Эссе выполняется на компьютере (гарнитура Times New Roman, шрифт 14) через 1,5 интервала с полями: верхнее, нижнее – 2; правое – 3; левое – 1,5. Отступ первой строки абзаца – 1,25. Сноски – постраничные. Таблицы и рисунки встраиваются в текст работы. При этом обязательный заголовок таблицы надо размещать над табличным полем, а рисунки сопровождать подрисуночными подписями. При включении в эссе нескольких таблиц и/или рисунков их нумерация обязательна. Обязательна и нумерация страниц. Их целесообразно проставлять внизу страницы – по середине или в правом углу. Номер страницы не ставится на титульном листе, но в общее число страниц он включается. Объем эссе, без учета приложений, не должен превышать 5 страниц. Значительное превышение установленного объема является недостатком работы и указывает на то, что обучающийся не сумел отобрать и переработать необходимый материал.
3. Работа должна содержать собственные умозаключения по сути поставленной проблемы, включать самостоятельно проведенный анализ по сути этой проблемы, выводы, обобщающие авторскую позицию по поставленной проблеме.

#### ***Критерии оценки эссе:***

«Отлично» – исключительные знания материала, абсолютное понимание сути, безукоризненное знание основных понятий и положений, логически и лексически грамотно изложенный, содержательный, аргументированный, конкретный и исчерпывающий ответ.

«Хорошо» – глубокие знания материала, правильное понимание сути, знание основных понятий и положений, содержательный, полный и конкретный ответ.

«Удовлетворительно» – твердые, но недостаточно полные знания, верное понимание сути, в целом правильный ответ.

«Неудовлетворительно» – непонимание сущности задания, грубые ошибки в ответе.

#### ***Методические материалы по выполнению тестирования.***

Тестовые задания содержат вопросы и 3-4 варианта ответа по базовым положениям изучаемой темы/раздела, составлены с расчетом на знания, полученные обучающимся в процессе изучения темы/раздела.

Тестовые задания выполняются в письменной форме и сдаются преподавателю, ведущему дисциплину (модуль). На выполнение тестовых заданий обучающимся отводится 45 минут.



При обработке результатов оценочной процедуры используются: критерии оценки по содержанию и качеству полученных ответов, ключи, оценочные листы.

#### ***Критерии оценки теста:***

«Зачтено» - если обучающийся правильно выполнил не менее 2/3 всей работы или допустил не более одной грубой ошибки и двух недочетов, не более одной грубой и одной негрубой ошибки, не более трех негрубых ошибок, одной негрубой ошибки и трех недочетов, при наличии четырех-пяти недочетов.

«Не зачтено» - если число ошибок и недочетов превысило норму для оценки 3 или правильно выполнено менее 2/3 всей работы.

#### ***Методические материалы по выполнению доклада.***

Рекомендуется следующая структура доклада:

1. титульный лист, содержание доклада;
2. краткое изложение;
3. цели и задачи;
4. изложение характера исследований и рассмотренных проблем, гипотезы, спорные вопросы;

5. источники информации, методы сбора и анализа данных, степень их полноты и достоверности;

6. анализ и толкование полученных в работе результатов;

7. выводы и оценки;

8. библиография и приложения.

Время выступления докладчика не должно превышать 10 минут.

Основные требования к оформлению доклада:

- титульный лист должен включать название доклада, наименование предметной (цикловой) комиссии, фамилию обучающегося;

- все использованные литературные источники сопровождаются библиографическим описанием;

- приводимая цитата из источника берется в кавычки (оформляются сноски);

- единицы измерения должны применяться в соответствии с действующими стандартами;

- все названия литературных источников следует приводить в соответствии с новейшими изданиями;

- рекомендуется включение таблиц, графиков, схем, если они отражают основное содержание или улучшают ее наглядность;

- названия фирм, учреждений, организаций и предприятий должны именоваться так, как они указываются в источнике;

#### ***Критерии оценки доклада***

При выполнении доклада обучающийся должен продемонстрировать умение кратко излагать прочитанный материал, а также умение обобщать и анализировать материал по теме доклада.

#### ***Презентация***

##### ***Методические материалы к презентациям***

1. Объем презентации 10 -20 слайдов.

2. На титульном слайде должно быть отражено:

- наименование факультета;
- тема презентации;
- фамилия, имя, отчество, направление подготовки/ специальность, направленность (профиль)/ специализация, форма обучения, номер группы автора презентации;
- фамилия, имя, отчество, степень, звание, должность руководитель работы;
- год выполнения работы.

3. В презентации должны быть отражены обоснование актуальности представляемого материала, цели и задачи работы.

4. Содержание презентации должно включать наиболее значимый материал доклада, а также, при необходимости, таблицы, диаграммы, рисунки, фотографии, карты, видео – вставки, звуковое сопровождение.

5. Заключительный слайд должен содержать информацию об источниках информации для презентации.

#### ***Критерии оценки презентации***

1. Объем презентации 10 -20 слайдов.

2. Правильность оформления титульного слайда.

3. Актуальность отобранного материала, обоснованность формулировки цели и задач работы.

4. Наглядность и логичность презентации, обоснованность использования таблиц, диаграмм, рисунков, фотографий, карт, видео – вставок, звукового сопровождения; правильный выбор шрифтов, фона, других элементов дизайна слайда.

5. Объем и качество источников информации (не менее 2-х интернет – источников и не менее 2-х литературных источников).

#### ***Методические материалы по подготовке к опросу***

Самостоятельная работа обучающихся включает подготовку к опросу на практических занятиях. Для этого обучающийся изучает лекции, основную и дополнительную литературу, публикации, информацию из Интернет-ресурсов.

Тема и вопросы к практическим занятиям, вопросы для самоконтроля содержатся в рабочей программе и доводятся до студентов заранее.

Для подготовки к опросу обучающемуся необходимо ознакомиться с материалом, посвященным теме практического занятия, в учебнике или другой рекомендованной литературе, конспекте лекции, обратить внимание на усвоение основных понятий дисциплины, выявить неясные вопросы и подобрать дополнительную литературу для их освещения.

#### ***Критерии оценки опроса***

«Отлично»:

– дан полный, развернутый ответ на поставленный вопрос;

– в ответе прослеживается четкая структура, логическая последовательность, отражающая сущность раскрываемых понятий, теорий, явлений;

– знание по предмету демонстрируется на фоне понимания его в системе данной науки и междисциплинарных связей;

– свободное владение терминологией;

– ответы на дополнительные вопросы четкие, краткие;

«Хорошо»:

– дан полный, развернутый ответ на поставленный вопрос, показано умение выделять существенные и несущественные признаки, причинно-следственные связи;

– ответ недостаточно логичен с единичными ошибками в частностях, исправленные студентом с помощью преподавателя;

– единичные ошибки в терминологии;

– ответы на дополнительные вопросы правильные, недостаточно полные и четкие.

«Удовлетворительно»:

– ответ не полный, с ошибками в деталях, умение раскрыть значение обобщенных знаний не показано, речевое оформление требует поправок, коррекции;

– логика и последовательность изложения имеют нарушения, студент не способен самостоятельно выделить существенные и несущественные признаки и причинно-следственные связи;

– ошибки в раскрываемых понятиях, терминах;

– студент не ориентируется в теме, допускает серьезные ошибки;

– студент не может ответить на большую часть дополнительных вопросов.

«Неудовлетворительно»:

- ответ представляет собой разрозненные знания с существенными ошибками по вопросу;
- присутствуют фрагментарность, нелогичность изложения, студент не осознает связь обсуждаемого вопроса с другими объектами дисциплины, речь неграмотная;
- незнание терминологии;
- ответы на дополнительные вопросы неправильные.

#### ***Методические материалы по выполнению практического задания***

При выполнении практического задания обучающийся придерживается следующего алгоритма:

1. Записать дату, тему и цель задания;
2. Ознакомиться с правилами и условия выполнения практического задания;
3. Повторить теоретические задания, необходимые для рациональной работы и других практических действий, используя конспекты лекций и рекомендованную литературу, представленной в программе;
4. Выполнить работу по предложенному алгоритму действий;
5. Обобщить результаты работы, сформулировать выводы / дать ответы на контрольные вопросы;

Работа должна быть выполнена грамотно, с соблюдением культуры изложения. При использовании данных из учебных, методических пособий и другой литературы, периодических изданий, Интернет-источников должны иметься ссылки на вышеперечисленные.

#### ***Критерии оценки практического задания:***

«Отлично» – правильный ответ, дается четкое обоснование принятому решению; рассуждения четкие последовательные логические; используются ссылки на полученные при изучении дисциплины знания; правильно используются формулы, понятия, процедуры, имеющие прямое отношение к задаче для подтверждения принятого решения.

«Хорошо» – правильный ответ, дается обоснование принятому решению; но с не существенными ошибками, в рассуждениях отсутствует логическая последовательность; используются ссылки на полученные при изучении дисциплины знания, правильно используются формулы, понятия, процедуры, имеющие прямое отношение к задаче для подтверждения принятого решения.

«Удовлетворительно» – правильный ответ, допускаются грубые ошибки в обосновании принятого решения; рассуждения не последовательные сумбурные; используются ссылки на полученные при изучении дисциплины знания; используются формулы, процедуры, понятия, имеющие прямое значение для подтверждения принятого решения, однако, при обращении к ним допускаются серьезные ошибки, студент не может правильно ими воспользоваться.

«Неудовлетворительно, не зачтено» – ответ неверный, отсутствует обоснование принятому решению; студент демонстрирует полное непонимание сути вопроса.

#### ***Для оценки решения ситуационной задачи (аналитического задания):***

Оценка «отлично» выставляется, если задача решена грамотно, ответы на вопросы сформулированы четко. Эталонный ответ полностью соответствует решению студента, которое хорошо обосновано теоретически.

Оценка «хорошо» выставляется, если задача решена, ответы на вопросы сформулированы не достаточно четко. Решение студента в целом соответствует эталонному ответу, но не достаточно хорошо обосновано теоретически.

Оценка «удовлетворительно» выставляется, если задача решена не полностью, ответы не содержат всех необходимых обоснований решения.

Оценка «неудовлетворительно» выставляется, если задача не решена или имеет грубые теоретические ошибки в ответе на поставленные вопросы.

#### ***Методические указания для подготовки к промежуточной аттестации.***

Изучение учебных дисциплин (модулей) завершается зачетом. Подготовка к промежуточной аттестации способствует закреплению, углублению и обобщению знаний,

получаемых, в процессе обучения, а также применению их к решению практических задач. Готовясь к зачету, студент ликвидирует имеющиеся пробелы в знаниях, углубляет, систематизирует и упорядочивает свои знания. На зачете студент демонстрирует то, что он освоил в процессе обучения по дисциплине (модулю).

Вначале следует просмотреть весь материал по дисциплине (модулю), отметить для себя трудные вопросы. Обязательно в них разобраться. В заключение еще раз целесообразно повторить основные положения, используя при этом листы опорных сигналов. Систематическая подготовка к занятиям в течение семестра позволит использовать время промежуточной аттестации для систематизации знаний.

### **3. МЕТОДИЧЕСКИЕ МАТЕРИАЛЫ, ОПРЕДЕЛЯЮЩИЕ ПРОЦЕДУРЫ ОЦЕНИВАНИЯ ЗНАНИЙ, УМЕНИЙ, НАВЫКОВ И (ИЛИ) ОПЫТА ДЕЯТЕЛЬНОСТИ, ХАРАКТЕРИЗУЮЩИХ ЭТАПЫ ФОРМИРОВАНИЯ КОМПЕТЕНЦИЙ**

#### ***3.1. Организационные основы применения балльно-рейтинговой системы оценки успеваемости обучающихся по дисциплине (модулю)***

Оценка качества освоения обучающимися дисциплины (модуля) реализуется в формате балльно-рейтинговой системы оценки успеваемости обучающихся (БРСО).

БРСО в ходе текущего контроля успеваемости и промежуточной аттестации осуществляется по 100-балльной шкале.

Академический рейтинг обучающегося по дисциплине (модулю) складывается из результатов:

- текущего контроля успеваемости (максимальный текущий рейтинг обучающегося 80 рейтинговых баллов);
- промежуточной аттестации (максимальный рубежный рейтинг обучающегося 20 рейтинговых баллов).

Условия оценки освоения обучающимся дисциплины (модуля) в формате БРСО доводятся преподавателем до сведения обучающихся на первом учебном занятии, а также размещены в свободном доступе в электронной информационно-образовательной среде Университета.

#### ***3.2. Проведение текущего контроля успеваемости обучающихся по дисциплине (модулю) в соответствии с балльно-рейтинговой системой оценки успеваемости обучающегося***

В течение учебного семестра до промежуточной аттестации на основании утвержденной рабочей программы дисциплины (модуля) формируется текущий рейтинг обучающегося. Текущий рейтинг обучающегося складывается как сумма рейтинговых баллов, полученных им в течение учебного семестра по всем видам учебных занятий по учебной дисциплине.

В процессе текущего контроля оцениваются следующие действия обучающегося, направленные на освоение компетенций в рамках изучения учебной дисциплины:

- академическая активность (посещаемость учебных занятий, самостоятельное изучение содержания учебной дисциплины в электронной информационно-образовательной среде, соблюдение сроков сдачи практических заданий и текущих контрольных мероприятий и др.);
- выполнение и сдача текущих и итогового практических заданий (эссе, рефераты, творческие задания, кейс-задания, лабораторные работы, расчетные задания и др., активное участие в групповых интерактивных занятиях (дискуссии, WiKi-проекты и др.), защита проектов и др.);

– прохождение рубежей текущего контроля, включая соблюдение графика их прохождения в электронной информационно-образовательной среде.

Для планирования расчета текущего рейтинга обучающегося используются следующие пропорции:

<b>Вид учебного действия</b>	<b>Максимальная рейтинговая оценка, баллов</b>
академическая активность	10
практические задания	40
<i>из них: текущие практические задания</i>	20
<i>итоговое практическое задание</i>	20
рубежи текущего контроля	30
<b>ИТОГО:</b>	<b>80</b>

В течение учебного семестра по дисциплине (модулю) обучающимся должен быть накоплен текущий рейтинг не менее 52 рейтинговых баллов (65% от максимального значения текущего рейтинга).

Необходимыми условиями допуска обучающегося к промежуточной аттестации по дисциплине являются положительное прохождение обучающимся не менее 65% рубежей текущего контроля с накоплением не менее 65% максимального рейтингового балла за каждый рубеж текущего контроля и положительное выполнение итогового практического задания с накоплением не менее 65% максимального рейтингового балла, установленного за итоговое практическое задание.

Невыполнение вышеуказанных условий является текущей академической задолженностью, которая должна быть ликвидирована обучающимся до контрольного мероприятия промежуточной аттестации.

Сведения о наличии у обучающихся текущей академической задолженности, сроках и порядке добора рейтинговых баллов для её ликвидации доводятся до обучающихся педагогическим работником.

В случае неликвидации текущей академической задолженности, педагогический работник обязан во время контрольного мероприятия промежуточной аттестации поставить обучающемуся 0 рейтинговых баллов. В этом случае ликвидация текущей академической задолженности возможна в периоды проведения повторной промежуточной аттестации.

### **3.3. Проведение промежуточной аттестации обучающихся по дисциплине (модулю) в соответствии с балльно-рейтинговой системой оценки успеваемости обучающегося**

Промежуточная аттестация по дисциплине (модулю) проводится в соответствии с Положением о промежуточной аттестации обучающихся по основным профессиональным образовательным программам высшего образования – программам бакалавриата в Российском государственном социальном университете и Положением о балльно-рейтинговой системе оценки успеваемости обучающихся по основным профессиональным образовательным программам высшего образования - программам бакалавриата в Российском государственном социальном университете.

На промежуточную аттестацию отводится 20 рейтинговых баллов.

Ответы обучающегося на контрольном мероприятии промежуточной аттестации оцениваются педагогическим работником по 20 - балльной шкале, а итоговая оценка по дисциплине (модулю) выставляется по системе зачтено/не зачтено для зачета.

Критерии выставления оценки определяются Положением о балльно-рейтинговой системе оценки успеваемости обучающихся по основным профессиональным образовательным программам высшего образования - программам бакалавриата, программам специалитета, программам магистратуры в Российском государственном социальном университете.

В процессе определения рубежного рейтинга обучающегося используется следующая шкала:

<b>Рубежный рейтинг</b>	<b>Критерии оценки освоения обучающимся учебной дисциплины в ходе контрольных мероприятий промежуточной аттестации</b>
19-20 рейтинговых баллов	обучающийся глубоко и прочно усвоил программный материал, исчерпывающе, последовательно, грамотно и логически стройно его излагает, тесно увязывает с задачами и будущей деятельностью, не затрудняется с ответом при видоизменении задания, свободно справляется с задачами и практическими заданиями, правильно обосновывает принятые решения, умеет самостоятельно обобщать и излагать материал, не допуская
16-18 рейтинговых баллов	обучающийся твердо знает программный материал, грамотно и по существу излагает его, не допуская существенных неточностей в ответе на вопрос, может правильно применять теоретические положения и владеет необходимыми умениями и навыками при выполнении практических
13-15 рейтинговых баллов	обучающийся освоил основной материал, но не знает отдельных деталей, допускает неточности, недостаточно правильные формулировки, нарушает последовательность в изложении программного материала и испытывает затруднения в выполнении практических заданий
1-12 рейтинговых баллов	обучающийся не знает значительной части программного материала, допускает существенные ошибки, с большими затруднениями выполняет практические задания
0 рейтинговых баллов	не аттестован

Если результат контроля успеваемости в рамках проведения контрольных мероприятий промежуточной аттестации (рубежный рейтинг обучающегося) неудовлетворительный (получено менее 13 рейтинговых баллов), то промежуточная аттестация по учебной дисциплине (модулю) невозможна даже при наличии высокого текущего рейтинга, полученного по итогам текущего контроля по учебной дисциплине (модулю).

## ЛИСТ РЕГИСТРАЦИИ ИЗМЕНЕНИЙ

№ п/п	Содержание изменения	Реквизиты документа об утверждении изменения	Дата введения изменения
1.			
2.			
3.			
4.			



**Министерство науки и высшего образования Российской Федерации  
Федеральное государственное бюджетное образовательное учреждение  
высшего образования  
«Российский государственный социальный университет»**

УТВЕРЖДАЮ

Декан факультета клиентского,  
специального и международного образования

/А.В. Соломатин/

28 февраля 2023г.

**МЕТОДИЧЕСКИЕ МАТЕРИАЛЫ ПО ДИСЦИПЛИНЕ (МОДУЛЮ)**

**ОСНОВЫ ПРОТИВОДЕЙСТВИЯ КОРРУПЦИИ**

**Направление подготовки  
40.03.01 «Юриспруденция»**

**Направленность  
«Уголовно-правовая»**

**ОБРАЗОВАТЕЛЬНАЯ ПРОГРАММА ВЫСШЕГО ОБРАЗОВАНИЯ –  
ПРОГРАММА БАКАЛАВРИАТА**

**Форма обучения  
Очная**

Москва, 2023 г.



Методические материалы по дисциплине (модулю) «Наименование дисциплины (модуля)» разработаны на основании федерального государственного образовательного стандарта высшего образования – *бакалавриат* по направлению подготовки **40.03.01Юриспруденция**, утвержденного приказом Министерства науки и высшего образования Российской Федерации от 13 августа 2020 г. № 1011, учебного плана по основной профессиональной образовательной программе высшего образования – программе *бакалавриата* по направлению подготовки **40.03.01Юриспруденция**.


Методические материалы по дисциплине (модулю) разработаны рабочей группой в составе:

1. И.В. Годунов – член-корреспондент РАО, доктор юридических наук, кандидат экономических наук, заведующий кафедрой «Международной научной и образовательной деятельности» РГСУ.
2. Д.Ф. Алиев – Первый Проректор РГСУ, кандидат экономических наук, DBA, PhD
3. Е.А. Петрова – Декан психологического факультета, доктор психологических наук, профессор
4. Я.В. Шимановская – начальник УМУ, кандидат социологических наук, доцент.

Методические материалы по дисциплине (модулю) обсуждены на Учёном совете факультета клиентского, специального и международного образования

Протокол № 2 от «28» февраля 2023 года

Декан факультета  
Канд. эконом. наук, доцент



(подпись)

А.В. Соломатин

## СОДЕРЖАНИЕ

1. МЕТОДИЧЕСКИЕ МАТЕРИАЛЫ К ЛЕКЦИОННЫМ, ПРАКТИЧЕСКИМ, ЛАБОРАТОРНЫМ ЗАНЯТИЯМ .....	4
1.1. Методические материалы к проведению лекционных занятий по дисциплине (модулю).....	4
1.2. Методические материалы по подготовке к практическим занятиям по дисциплине (модулю) .....	9
1.3. Учебно-наглядные пособия по разделам (темам) дисциплины (модуля).....	<b>Ошибка! Закладка не определена.</b>
1.4. Методические материалы по подготовке к лабораторным занятиям по дисциплине (модулю).....	<b>Ошибка! Закладка не определена.</b>
2. МЕТОДИЧЕСКИЕ РЕКОМЕНДАЦИИ ДЛЯ ОБУЧАЮЩИХСЯ ПО ОСВОЕНИЮ ДИСЦИПЛИНЫ (МОДУЛЯ) И САМОСТОЯТЕЛЬНОЙ РАБОТЕ .....	14
3. МЕТОДИЧЕСКИЕ МАТЕРИАЛЫ, ОПРЕДЕЛЯЮЩИЕ ПРОЦЕДУРЫ ОЦЕНИВАНИЯ ЗНАНИЙ, УМЕНИЙ, НАВЫКОВ И (ИЛИ) ОПЫТА ДЕЯТЕЛЬНОСТИ, ХАРАКТЕРИЗУЮЩИХ ЭТАПЫ ФОРМИРОВАНИЯ КОМПЕТЕНЦИЙ .....	22
3.1. Организационные основы применения балльно-рейтинговой системы оценки успеваемости обучающихся по дисциплине (модулю) .....	23
3.2. Проведение текущего контроля успеваемости обучающихся по дисциплине (модулю) в соответствии с балльно-рейтинговой системой оценки успеваемости обучающегося .....	23
3.3. Проведение промежуточной аттестации обучающихся по дисциплине (модулю) в соответствии с балльно-рейтинговой системой оценки успеваемости обучающегося.....	24
Приложение № 1 к методическим материалам по дисциплине (модулю). Конспекты лекционных занятий по дисциплине (модулю) .....	<b>Ошибка! Закладка не определена.</b>
КОНСПЕКТЫ ЛЕКЦИОННЫХ ЗАНЯТИЙ ПО ДИСЦИПЛИНЕ (МОДУЛЮ).....	<b>Ошибка! Закладка не определена.</b>
Приложение № 2 к методическим материалам по дисциплине (модулю). Конспекты практических (семинарских) занятий по дисциплине (модулю).....	<b>Ошибка! Закладка не определена.</b>
КОНСПЕКТЫ ПРАКТИЧЕСКИХ (СЕМИНАРСКИХ) ЗАНЯТИЙ ПО ДИСЦИПЛИНЕ (МОДУЛЮ).....	<b>Ошибка! Закладка не определена.</b>
Приложение № 3 к методическим материалам по дисциплине (модулю). Конспекты лабораторных занятий по дисциплине (модулю) .....	<b>Ошибка! Закладка не определена.</b>
КОНСПЕКТЫ ЛАБОРАТОРНЫХ ЗАНЯТИЙ ПО ДИСЦИПЛИНЕ (МОДУЛЮ).....	<b>Ошибка! Закладка не определена.</b>
Приложение № 4 к методическим материалам по дисциплине (модулю). Учебно-наглядные пособия по дисциплине (модулю).....	<b>Ошибка! Закладка не определена.</b>
УЧЕБНО-НАГЛЯДНЫЕ ПОСОБИЯ ПО ДИСЦИПЛИНЕ (МОДУЛЮ).....	<b>Ошибка! Закладка не определена.</b>
ЛИСТ РЕГИСТРАЦИИ ИЗМЕНЕНИЙ .....	26

# 1. МЕТОДИЧЕСКИЕ МАТЕРИАЛЫ К ЛЕКЦИОННЫМ, ПРАКТИЧЕСКИМ ЗАНЯТИЯМ

## 1.1. Методические материалы к проведению лекционных занятий по дисциплине (модулю)

Лекция - один из методов обучения, одна из основных системообразующих форм организации учебного процесса в вузе. Лекционное занятие представляет собой систематическое, последовательное, монологическое изложение педагогическим работником учебного материала, как правило, теоретического характера. Такое занятие представляет собой элемент технологии представления учебного материала путем логически стройного, систематически последовательного и ясного изложения.

Цель лекции – организация целенаправленной познавательной деятельности обучающихся по овладению программным материалом дисциплины (модуля). Чтение курса лекций позволяет дать связанное, последовательное изложение материала в соответствии с новейшими данными науки, сообщить слушателям основное содержание предмета в целостном, систематизированном виде. В ряде случаев лекция выполняет функцию основного источника информации: при отсутствии учебников и учебных пособий, чаще по новым курсам; в случае, когда новые научные данные по той или иной теме не нашли отражения в учебниках; отдельные разделы и темы очень сложны для самостоятельного изучения. В таких случаях только лектор может методически помочь обучающимся в освоении сложного материала.

Возможные формы проведения лекций:

- Вводная лекция – один из наиболее важных и трудных видов лекции при чтении систематических курсов. От успеха этой лекции во многом зависит успех усвоения всего курса. Она может содержать: определение дисциплины (модуля); краткую историческую справку о дисциплине (модуле); цели и задачи дисциплины (модуля), ее роль в общей системе обучения и связь со смежными дисциплинами (модулями); основные проблемы (понятия и определения) данной науки; основную и дополнительную учебную литературу; особенности самостоятельной работы обучающихся над дисциплиной (модулем) и формы участия в научно-исследовательской работе; отчетность по курсу.

- Информационная лекция ориентирована на изложение и объяснение обучающимся научной информации, подлежащей осмыслению и запоминанию. Это самый традиционный тип лекций в практике высшей школы.

- Заключительная лекция предназначена для обобщения полученных знаний и раскрытия перспектив дальнейшего развития данной науки.

- Обзорная лекция – это систематизация научных знаний на высоком уровне, допускающая большое число ассоциативных связей в процессе осмысления информации, излагаемой при раскрытии внутрипредметной и межпредметной связей, исключая детализацию и конкретизацию. Как правило, стержень излагаемых теоретических положений составляет научно-понятийная и концептуальная основа всего курса или крупных его разделов.

- Лекция-беседа - непосредственный контакт педагогического работника с аудиторией - диалог. По ходу лекции педагогический работник задает вопросы для выяснения мнений и уровня осведомленности обучающихся по рассматриваемой проблеме.

- Лекция-дискуссия - свободный обмен мнениями в ходе изложения лекционного материала. Педагогический работник активизирует участие в обсуждении отдельными вопросами, сопоставляет между собой различные мнения и тем самым развивает дискуссию, стремясь направить ее в нужное русло.

- Лекция с применением обратной связи включает в себе то, что в начале и конце каждого раздела лекции задаются вопросы. Первый - для того, чтобы узнать, насколько обучающиеся ориентируются в излагаемом материале, вопрос в конце раздела предназначен для выяснения степени усвоения только что изложенного материала. При

неудовлетворительных результатах контрольного опроса педагогический работник возвращается к уже прочитанному разделу, изменив при этом методику подачи материала.

- Проблемная лекция опирается на логику последовательно моделируемых проблемных ситуаций путем постановки проблемных вопросов или предъявления проблемных задач. Проблемный вопрос - это диалектическое противоречие, требующее для своего решения размышления, сравнения, поиска, приобретения и применения новых знаний. Проблемная задача содержит дополнительную вводную информацию и при необходимости некоторые ориентиры поиска ее решения.

- Программированная лекция - консультация – педагогический работник сам составляет и предлагает обучающимся вопросы. На подготовленные вопросы педагогический работник сначала просит ответить обучающихся, а затем проводит анализ и обсуждение неправильных ответов. В лекциях можно использовать наглядные материалы, а также подготовить презентацию. Что касается презентации, то в качестве визуальной поддержки ее можно органично интегрировать во все вышеупомянутые лекции. В то же время лекцию-презентацию возможно выделить и в качестве самостоятельной формы. Лекция-презентация должна отражать суть основных и (или) проблемных вопросов лекции, на которые особо следует обратить внимание обучающихся. В условиях применения активного метода проведения занятий презентация представляется весьма удачным способом донесения информации до слушателей. Единственное, на что следует обратить внимание при подготовке слайдов, - это их оформление и текст. Слайд не должен быть перегружен картинками и лишней информацией, которая будет отвлекать от основного аспекта того или иного вопроса лекции. Во время лекции можно задавать вопросы аудитории в отношении того или иного слайда, тем самым еще больше вовлекая обучающихся в проблематику.

### Краткое содержание лекционных занятий

Наименование разделов и тем	Содержание учебного материала
<b>РАЗДЕЛ 1. ПОНЯТИЕ, СУЩНОСТЬ, ВИДЫ И ПРИЧИНЫ КОРРУПЦИИ И ИСТОРИЯ ПРОТИВОДЕЙСТВИЯ КОРРУПЦИИ</b>	
<b>Тема 1.1. Феномен коррупционных отношений в современном обществе и влияние на развитие Российской Федерации</b>	Феномен коррупционных отношений в современном обществе и влияние на развитие Российской Федерации. Причины и условия, способствующие коррупции. Становление коррупционных отношений в истории российского общества. Зарождение, совершенствование нормативной правовой базы, регулирующей противодействие коррупции.
<b>Тема 1.2. История противодействия коррупции в России</b>	Коррупция в Московском государстве XVI—XVII вв. Коррупция в Российской империи. Советский период коррупции.
<b>РАЗДЕЛ 2. КОРРУПЦИЯ КАК ЧАСТЬ ТЕНЕВЫХ ЭКОНОМИЧЕСКИХ ОТНОШЕНИЙ</b>	
<b>Тема 2.1. Понятие и сущность теневых экономических отношений</b>	Понятие и сущность теневых экономических отношений. Особенности существования теневой экономики. Факторы развития теневой экономики. Теневая экономика как система. Взаимобусловленность коррупции и теневой экономики.
<b>Тема 2.2. Теневая экономика как система. Взаимобусловленность коррупции и теневой экономики</b>	Факторы, способствующие развитию теневой экономики: социальные, финансово-экономические, правовые, административные, общественно-политические. Коррупционные отношения в деятельности. Особенности коррупционных отношений. Основные направления противодействия теневым

	экономическим отношениям.
<b>РАЗДЕЛ 3. ПРАВОВЫЕ ОСНОВЫ ПРОТИВОДЕЙСТВИЯ КОРРУПЦИИ</b>	
<b>Тема 3.1. Нормативно-правовая основа противодействия коррупции</b>	<p>Классификация правовых способов противодействия коррупции.</p> <p>Нормативно-правовая основа противодействия коррупции.</p> <p>Нормы трудового законодательства в сфере противодействия коррупции.</p> <p>Нормы гражданского законодательства и предупреждение коррупции.</p> <p>Административно-правовые антикоррупционные нормы.</p> <p>Ведомственные нормативные акты по вопросам противодействия коррупции.</p> <p>Виды и формы юридической ответственности за нарушение антикоррупционного законодательства.</p>
<b>Тема 3.2. Виды и формы юридической ответственности за нарушение антикоррупционного законодательства</b>	<p>Уголовно-правовая ответственность за нарушение антикоррупционного законодательства.</p> <p>Административно-правовая ответственность за нарушение антикоррупционного законодательства.</p> <p>Гражданско-правовая ответственность за нарушение антикоррупционного законодательства.</p> <p>Дисциплинарная ответственность за нарушение антикоррупционного законодательства.</p>
<b>РАЗДЕЛ 4. ОРГАНИЗАЦИЯ И ОСНОВНЫЕ НАПРАВЛЕНИЯ ПРОТИВОДЕЙСТВИЯ КОРРУПЦИОННОЙ ПРЕСТУПНОСТИ</b>	
<b>Тема 4.1. Организация противодействия коррупционной преступности</b>	<p>Организация взаимодействия органов внутренних дел, иных правоохранительных органов, средств массовой информации, общественности при реализации антикоррупционных мер (например, путем стимулирования граждан за активную антикоррупционную позицию, обеспечения защиты лиц, сообщающих о коррупционных преступлениях, и т. п.).</p> <p>Пропаганда, стимулирование активной антикоррупционной позиции граждан, сотрудников органов внутренних дел.</p> <p>Повышение статуса сотрудников органов внутренних дел в российском обществе, в правоохранительной системе.</p> <p>Переориентация с постреагирующих, карательных на профилактические мероприятия.</p> <p>Проведение исследовательских работ в сфере антикоррупционной деятельности.</p> <p>Разработка, совершенствование программ антикоррупционной деятельности в органах внутренних дел и обеспечение их нормативного сопровождения.</p>
<b>Тема 4.2. Основные направления противодействия коррупционной преступности</b>	<p>Проведение единой государственной политики в области противодействия коррупции. Создание механизма взаимодействия правоохранительных и иных государственных органов с общественными и парламентскими комиссиями по вопросам противодействия коррупции, а также с гражданами и</p>

	<p>институтами гражданского общества. Принятие законодательных, административных и иных мер, направленных на привлечение государственных и муниципальных служащих, а также граждан к более активному участию в противодействии коррупции, на формирование в обществе негативного отношения к коррупционному поведению.</p> <p>Совершенствование системы и структуры государственных органов, создание механизмов общественного контроля над их деятельностью. Введение антикоррупционных стандартов, то есть установление для соответствующей области деятельности единой системы запретов, ограничений и дозволений, обеспечивающих предупреждение коррупции в данной области.</p> <p>Унификация прав государственных и муниципальных служащих, лиц, замещающих государственные должности Российской Федерации, государственные должности субъектов Российской Федерации, должности глав муниципальных образований, муниципальные должности, а также устанавливаемых для указанных служащих и лиц ограничений, запретов и обязанностей. Обеспечение доступа граждан к информации о деятельности федеральных органов государственной власти, органов государственной власти субъектов Российской Федерации и органов местного самоуправления. Обеспечение независимости средств массовой информации. Неукоснительное соблюдение принципов независимости судей и невмешательства в судебную деятельность. Совершенствование организации деятельности правоохранительных и контролирующих органов по противодействию коррупции. Совершенствование порядка прохождения государственной и муниципальной службы.</p> <p>Обеспечение добросовестности, открытости, добросовестной конкуренции и объективности при осуществлении закупок товаров, работ, услуг для обеспечения государственных или муниципальных нужд. Устранение необоснованных запретов и ограничений, особенно в области экономической деятельности. Совершенствование порядка использования государственного и муниципального имущества, государственных и муниципальных ресурсов (в том числе при предоставлении государственной и муниципальной помощи), а также порядка передачи прав на использование такого имущества и его отчуждения. Повышение уровня оплаты труда и социальной защищенности государственных и муниципальных служащих. Укрепление международного сотрудничества и развитие эффективных форм сотрудничества с правоохранительными органами и со специальными службами, с подразделениями финансовой разведки и другими компетентными органами иностранных государств и международными организациями в области</p>
--	-------------------------------------------------------------------------------------------------------------------------------------------------------------------------------------------------------------------------------------------------------------------------------------------------------------------------------------------------------------------------------------------------------------------------------------------------------------------------------------------------------------------------------------------------------------------------------------------------------------------------------------------------------------------------------------------------------------------------------------------------------------------------------------------------------------------------------------------------------------------------------------------------------------------------------------------------------------------------------------------------------------------------------------------------------------------------------------------------------------------------------------------------------------------------------------------------------------------------------------------------------------------------------------------------------------------------------------------------------------------------------------------------------------------------------------------------------------------------------------------------------------------------------------------------------------------------------------------------------------------------------------------------------------------------------------------------------------------------------------------------------------------------------------------------------------------------------------------------------------------------------------------------------------------------------------------------------------------------------------------------------------------------------------------------------------------------------------------------------------------------------------------------------------------------------------------------------------------------------------------------------------------------------------------------------------------------------------------------------------------------------------------------------------------------------------------------------------------------------------------------------------------------------------------------------------------------------------------------------

	<p>противодействия коррупции и розыска, конфискации и репатриации имущества, полученного коррупционным путем и находящегося за рубежом.</p> <p>Усиление контроля над решением вопросов, содержащихся в обращениях граждан и юридических лиц. Передача части функций государственных органов саморегулируемым организациям, а также иным негосударственным организациям. Сокращение численности государственных и муниципальных служащих с одновременным привлечением на государственную и муниципальную службу квалифицированных специалистов. Повышение ответственности федеральных органов государственной власти, органов государственной власти субъектов Российской Федерации, органов местного самоуправления и их должностных лиц за непринятие мер по устранению причин коррупции. Оптимизация и конкретизация полномочий государственных органов и их работников, которые должны быть отражены в административных и должностных регламентах.</p>
<b>РАЗДЕЛ 5. КРИМИНОЛОГИЧЕСКАЯ ХАРАКТЕРИСТИКА КОРРУПЦИОННОЙ ПРЕСТУПНОСТИ</b>	
<b>Тема 5.1. Статистические показатели, тенденции коррупционной преступности</b>	<p>Статистические показатели, тенденции коррупционной преступности в УИС.</p> <p>Общественная опасность коррупции.</p> <p>Уровень и причины латентности коррупционных преступлений.</p>
<b>Тема 5.2. Личность коррупционера-сотрудника</b>	<p>Обязанности человека: понятие, содержание и виды. Обязанности человека и нравственный долг. Соотношение прав человека и его обязанностей. Соотношение обязанностей человека и обязанностей гражданина, механизм их реализации. Юридическая природа обязанностей гражданина. Конституционные обязанности гражданина, их виды в различных странах мира.</p>
<b>РАЗДЕЛ 6. МЕЖДУНАРОДНОЕ СОТРУДНИЧЕСТВО РОССИЙСКОЙ ФЕДЕРАЦИИ В ОБЛАСТИ ПРОТИВОДЕЙСТВИЯ КОРРУПЦИИ</b>	
<b>Тема 6.1. Состояние и тенденции развития международного правоохранительного сотрудничества России в сфере противодействия коррупции</b>	<p>Предпосылки и особенности международного сотрудничества в сфере противодействия коррупции.</p> <p>Состояние и тенденции развития международного правоохранительного сотрудничества России в сфере противодействия коррупции.</p>
<b>Тема 6.2. Международные антикоррупционные стандарты, нормативные правовые акты</b>	<p>Международные антикоррупционные стандарты, нормативные правовые акты.</p> <p>Значение международных правовых и этических антикоррупционных стандартов для российского права.</p>

## *1.2. Методические материалы по подготовке к практическим занятиям по дисциплине (модулю)*

Практические (семинарские) занятия - одна из форм учебного занятия, направленная на развитие самостоятельности обучающихся и приобретение умений и навыков. Данные учебные занятия углубляют, расширяют, детализируют полученные ранее знания. Практическое занятие предполагает выполнение обучающимися по заданию и под руководством преподавателей одной или нескольких практических работ.

Цель практических занятий и семинаров состоит в развитии познавательных способностей, самостоятельности мышления и творческой активности обучающихся; углублении, расширении, детализировании знаний, полученных на лекции в обобщенной форме, и содействии выработке навыков профессиональной деятельности. В отдельных случаях на практических занятиях и семинарах руководителем занятия сообщаются дополнительные знания.

Для достижения поставленных целей и решения требуемого перечня задач практические занятия и семинары проводятся традиционными технологиями или с использованием активных и интерактивных образовательных технологий.

Возможные формы проведения практических (семинарских) занятий:

- Деловая игра - это метод группового обучения совместной деятельности в процессе решения общих задач в условиях максимально возможного приближения к реальным проблемным ситуациям. Имитационные игры - на занятиях имитируется деятельность какой-либо организации, предприятия или его подразделения. Имитироваться могут события, конкретная деятельность людей (деловое совещание, обсуждение плана) и обстановка, условия, в которых происходит событие или осуществляется деятельность (кабинет начальника цеха, зал заседаний). Исполнение ролей (ролевые игры) - в этих играх отрабатывается тактика поведения, действий, выполнение функций и обязанностей конкретного лица. Для проведения игр с исполнением роли разрабатывается модель-пьеса ситуации, между студентами распределяются роли с «обязательным содержанием», характеризующиеся различными интересами; в процессе их взаимодействия должно быть найдено компромиссное решение. «Деловой театр» (метод инсценировки) - в нем разыгрывается какая-либо ситуация, поведение человека в этой обстановке, обучающийся должен вжиться в образ определенного лица, понять его действия, оценить обстановку и найти правильную линию поведения. Основная задача метода инсценировки - научить ориентироваться в различных обстоятельствах, давать объективную оценку своему поведению, учитывать возможности других людей, влиять на их интересы, потребности и деятельность, не прибегая к формальным атрибутам власти, к приказу.

- Игровое проектирование - является практическим занятием или циклом занятий, суть которых состоит в разработке инженерного, конструкторского, технологического и других видов проектов в игровых условиях, максимально воссоздающих реальность. Этот метод отличается высокой степенью сочетания индивидуальной и совместной работы обучающихся.

- Познавательно-дидактические игры не относятся к деловым играм. Они предполагают лишь включение изучаемого материала в необычный игровой контекст и иногда содержат лишь элементы ролевых игр. Такие игры могут проводиться в виде копирования научных, культурных, социальных явлений (конкурс знатоков, «Поле чудес», КВН и т.д.) и в виде предметно-содержательных моделей, (например, игры-путешествия, когда надо разработать рациональный маршрут, пользуясь различными картами).

- Анализ конкретных ситуаций. Конкретная ситуация – это любое событие, которое содержит в себе противоречие или вступает в противоречие с окружающей средой. Ситуации могут нести в себе как позитивный, так и отрицательный опыт. Все ситуации делятся на простые, критические и экстремальные.

- Кейс-метод (от английского case – случай, ситуация) – усовершенствованный метод анализа конкретных ситуаций, метод активного проблемно-ситуационного анализа,



основанный на обучении путем решения конкретных задач – ситуаций (решение кейсов). Непосредственная цель метода case-study - обучающиеся должны проанализировать ситуацию, разобраться в сути проблем, предложить возможные решения и выбрать лучшее из них. Кейсы делятся на практические (отражающие реальные жизненные ситуации), обучающие (искусственно созданные, содержащие значительные элемент условности при отражении в нем жизни) и исследовательские (ориентированные на проведение исследовательской деятельности посредством применения метода моделирования). Метод конкретных ситуаций (метод case-study) относится к неигровым имитационным активным методам обучения.

- Тренинг (англ. training от train — обучать, воспитывать) – метод активного обучения, направленный на развитие знаний, умений и навыков и социальных установок. Тренинг – форма интерактивного обучения, целью которого является развитие компетентности межличностного и профессионального поведения в общении. Достоинство тренинга заключается в том, что он обеспечивает активное вовлечение всех участников в процесс обучения. Можно выделить основные типы тренингов по критерию направленности воздействия и изменений – навыковый, психотерапевтический, социально-психологический, бизнес-тренинг.

- Метод Сократа (Майевтика) – метод вопросов, предполагающих критическое отношение к догматическим утверждениям, называется еще как метод «сократовской иронии». Это умение извлекать скрытое в человеке знание с помощью искусных наводящих вопросов, подразумевающего короткий, простой и заранее предсказуемый ответ.

- Интерактивная лекция – выступление ведущего обучающего перед большой аудиторией с применением следующих активных форм обучения: дискуссия, беседа, демонстрация слайдов или учебных фильмов, мозговой штурм.

- Групповая, научная дискуссия, диспут Дискуссия — это целенаправленное обсуждение конкретного вопроса, сопровождающееся обменом мнениями, идеями между двумя и более лицами. Задача дискуссии - обнаружить различия в понимании вопроса и в споре установить истину. Дискуссии могут быть свободными и управляемыми. К технике управляемой дискуссии относятся: четкое определение цели, прогнозирование реакции оппонентов, планирование своего поведения, ограничение времени на выступления и их заданная очередность. Разновидностью свободной дискуссии является форум, где каждому желающему дается неограниченное время на выступление, при условии, что его выступление вызывает интерес аудитории. Каждый конкретный форум имеет свою тематику — достаточно широкую, чтобы в её пределах можно было вести многоплановое обсуждение.

- Дебаты – это чётко структурированный и специально организованный публичный обмен мыслями между двумя сторонами по актуальным темам. Это разновидность публичной дискуссии участников дебатов, направляющая на переубеждение в своей правоте третьей стороны, а не друг друга. Поэтому вербальные и невербальные средства, которые используются участниками дебатов, имеют целью получения определённого результата — сформировать у слушателей положительное впечатление от собственной позиции.

- Метод работы в малых группах. Групповое обсуждение кого-либо вопроса направлено на достижение лучшего взаимопонимания и нахождения истины. Групповое обсуждение способствует лучшему усвоению изучаемого материала. Оптимальное количество участников - 5-7 человек. Перед обучающимися ставится проблема, выделяется определенное время, в течение которого они должны подготовить аргументированный обдуманый ответ. Педагогический работник может устанавливать правила проведения группового обсуждения – задавать определенные рамки обсуждения, ввести алгоритм выработки общего мнения, назначить лидера и др.

- Круглый стол - общество, собрание в рамках более крупного мероприятия (съезда, симпозиума, конференции). Мероприятие, как правило, на которое приглашаются эксперты и специалисты из разных сфер деятельности для обсуждения актуальных вопросов. Данная модель обсуждения, основываясь на соглашениях, в качестве итогов даёт результаты, которые, в свою очередь, являются новыми соглашениями.

- Коллоквиум - (лат. colloquium — разговор, беседа) - одна из форм учебных занятий в системе образования, имеющая целью выяснение и повышение знаний обучающихся. На коллоквиумах обсуждаются: отдельные части, разделы, темы, вопросы изучаемого курса (обычно не включаемые в тематику семинарских и других практических учебных занятий), рефераты, проекты и др. работы обучающихся. Это научные собрания, на которых заслушиваются и обсуждаются доклады. Коллоквиум – это и форма контроля, массового опроса, позволяющая преподавателю в сравнительно небольшой срок выяснить уровень знаний студентов по данной теме дисциплины. Коллоквиум проходит обычно в форме дискуссии, в ходе которой обучающимся предоставляется возможность высказать свою точку зрения на рассматриваемую проблему, учиться обосновывать и защищать ее. Аргументируя и отстаивая свое мнение, обучающийся в то же время демонстрирует, насколько глубоко и осознанно он усвоил изученный материал.

- Метод «мозговой штурм» (мозговой штурм, мозговая атака, англ. brainstorming) — оперативный метод решения проблемы на основе стимулирования творческой активности, при котором участникам обсуждения предлагают высказывать как можно большее количество вариантов решения, в том числе самых фантастических. Затем из общего числа высказанных идей отбирают наиболее удачные, которые могут быть использованы на практике. Является методом экспертного оценивания.

- Метод проектов - это способ достижения дидактической цели через детальную разработку проблемы (технологию), которая должна завершиться вполне реальным, осязаемым практическим результатом, оформленным тем или иным образом; это совокупность приёмов, действий обучающихся в их определённой последовательности для достижения поставленной задачи – решения проблемы, лично значимой для учащихся и оформленной в виде некоего конечного продукта. Основное предназначение метода проектов состоит в предоставлении учащимся возможности самостоятельного приобретения знаний в процессе решения практических задач или проблем, требующего интеграции знаний из различных предметных областей.

- Брифинг - (англ. briefing от англ. brief – короткий, недолгий) – краткая пресс-конференция, посвященная одному вопросу. Основное отличие: отсутствует презентационная часть. То есть практически сразу идут ответы на вопросы журналистов.

- Метод портфолио (итал. portfolio — 'портфель, англ. - папка для документов) - современная образовательная технология, в основе которой используется метод аутентичного оценивания результатов образовательной и профессиональной деятельности. Портфолио как подборка сертифицированных достижений, наиболее значимых работ и отзывов на них.

### **Вопросы для самоподготовки к практическим (семинарским) занятиям по разделам (темам) дисциплины (модуля)**

## **РАЗДЕЛ 1. ПОНЯТИЕ, СУЩНОСТЬ, ВИДЫ И ПРИЧИНЫ КОРРУПЦИИ И ИСТОРИЯ ПРОТИВОДЕЙСТВИЯ КОРРУПЦИИ**

### **Тема 1.1. Феномен коррупционных отношений в современном обществе и влияние на развитие Российской Федерации.**

#### **Вопросы для самоподготовки:**

1. Рассмотрите злоупотребление должностными полномочиями и его специальные виды.
2. Раскройте получение и дачу взятки.
3. Раскройте посредничество во взяточничестве.
4. Раскройте мелкое взяточничество.
5. Раскройте коммерческий подкуп.
6. Раскройте служебный подлог.

## **Тема 1.2. История противодействия коррупции в России**

### **Вопросы для самоподготовки:**

1. Дайте понятие коррупционного преступления и раскройте его признаки.
2. Раскройте субъект коррупционного преступления.
3. Укажите виды преступлений коррупционной направленности по Уголовному кодексу Российской Федерации.
4. Дайте общую характеристику коррупционных преступлений в сфере государственной и муниципальной службы.

## **РАЗДЕЛ 2. КОРРУПЦИЯ КАК ЧАСТЬ ТЕНЕВЫХ ЭКОНОМИЧЕСКИХ ОТНОШЕНИЙ**

### **Тема 2.1. Понятие и сущность теневых экономических отношений**

#### **Вопросы для самоподготовки:**

1. Сформулируйте понятие и раскройте формы проявления конфликта интересов на государственной службе.
2. Раскройте причины и условия, способствующие возникновению конфликта интересов, меры по их устранению.
3. Рассмотрите типовые ситуации конфликта интересов на государственной службе.
4. Опишите процесс выявления и устранения причин и условий, способствующих возникновению конфликта интересов на государственной службе.
5. Назовите способы выявления причин и условий, способствующих возникновению конфликта интересов на государственной службе.

### **Тема 2.2. Теневая экономика как система. Взаимообусловленность коррупции и теневой экономики.**

#### **Вопросы для самоподготовки:**

1. Факторы, способствующие развитию теневой экономики: социальные, финансово-экономические, правовые, административные, общественно-политические.
2. Коррупционные отношения в деятельности.
3. Особенности коррупционных отношений.
4. Основные направления противодействия теневым экономическим отношениям.

## **РАЗДЕЛ 3. ПРАВОВЫЕ ОСНОВЫ ПРОТИВОДЕЙСТВИЯ КОРРУПЦИИ**

### **Тема 3.1. Нормативно-правовая основа противодействия коррупции.**

#### **Вопросы для самоподготовки:**

1. Классификация правовых способов противодействия коррупции.
2. Нормативно-правовая основа противодействия коррупции.
3. Нормы трудового законодательства в сфере противодействия коррупции.
4. Нормы гражданского законодательства и предупреждение коррупции.
5. Административно-правовые антикоррупционные нормы.
6. Ведомственные нормативные акты по вопросам противодействия коррупции.
7. Виды и формы юридической ответственности за нарушение антикоррупционного законодательства.

### **Тема 3.2. Виды и формы юридической ответственности за нарушение антикоррупционного законодательства**

#### **Вопросы для самоподготовки:**

1. Уголовно-правовая ответственность за нарушение антикоррупционного законодательства.
2. Административно-правовая ответственность за нарушение антикоррупционного законодательства.
3. Гражданско-правовая ответственность за нарушение антикоррупционного законодательства.
4. Дисциплинарная ответственность за нарушение антикоррупционного законодательства.

## **РАЗДЕЛ 4. ОРГАНИЗАЦИЯ И ОСНОВНЫЕ НАПРАВЛЕНИЯ ПРОТИВОДЕЙСТВИЯ КОРРУПЦИОННОЙ ПРЕСТУПНОСТИ**

### **Тема 4.1. Организация противодействия коррупционной преступности**

#### **Вопросы для самоподготовки:**

1. Укажите основные виды правонарушений коррупционной направленности и дайте их классификацию.
2. Укажите типичные правонарушения коррупционной направленности, выявляемые в сфере государственной службы.
3. Укажите правонарушения коррупционного характера, наиболее часто совершаемые.
4. Раскройте ответственность сотрудников УИС за коррупционные правонарушения.

### **Тема 4.2. Основные направления противодействия коррупционной преступности**

#### **Вопросы для самоподготовки:**

1. Содержание и порядок заполнения справок о доходах, расходах, об имуществе и обязательствах имущественного характера федерального государственного служащего.
2. Особенности формы и порядка представления сведений о доходах, расходах, об имуществе и обязательствах имущественного характера.
3. Организация представления государственными служащими сведений о доходах, расходах, об имуществе и обязательствах имущественного характера.
4. Контроль над соответствием расходов лиц, замещающих государственные должности, и иных лиц их доходам.

## **РАЗДЕЛ 5. КРИМИНОЛОГИЧЕСКАЯ ХАРАКТЕРИСТИКА КОРРУПЦИОННОЙ ПРЕСТУПНОСТИ**

### **Тема 5.1. Статистические показатели, тенденции коррупционной преступности.**

#### **Вопросы для самоподготовки:**

1. Укажите и проанализируйте статистические показатели, тенденции коррупционной преступности в УИС.
2. Какова общественная опасность коррупции?
3. Укажите уровень и раскройте причины латентности коррупционных преступлений.

### **Тема 5.2. Личность коррупционера-сотрудника.**

#### **Вопросы для самоподготовки:**

1. Рассмотрите особенности личности коррупционера-сотрудника.
2. Раскройте специфику детерминант коррупционной преступности.
3. Рассмотрите виктимологические аспекты коррупции.

4. Сформулируйте меры предупреждения коррупционной преступности и раскройте их содержание.
5. Какова специфика борьбы с коррупцией.

## **2. МЕТОДИЧЕСКИЕ РЕКОМЕНДАЦИИ ДЛЯ ОБУЧАЮЩИХСЯ ПО ОСВОЕНИЮ ДИСЦИПЛИНЫ (МОДУЛЯ) И САМОСТОЯТЕЛЬНОЙ РАБОТЕ**

Освоение обучающимся дисциплины (модуля) «Основы противодействия коррупции» предполагает изучение материалов дисциплины на аудиторных занятиях и в ходе самостоятельной работы. Аудиторные занятия проходят в форме лекций, семинаров и практических занятий. Самостоятельная работа включает разнообразный комплекс видов и форм работы обучающихся.

Для успешного освоения дисциплины (модуля) и достижения поставленных целей необходимо внимательно ознакомиться с рабочей программы дисциплины (модуля), доступной в электронной информационно-образовательной среде РГСУ.

Следует обратить внимание на списки основной и дополнительной литературы, на предлагаемые преподавателем ресурсы информационно-телекоммуникационной сети Интернет. Эта информация необходима для самостоятельной работы обучающегося.

При подготовке к аудиторным занятиям необходимо помнить особенности каждой формы его проведения.

*Подготовка к учебному занятию лекционного типа заключается в следующем.*

С целью обеспечения успешного обучения обучающийся должен готовиться к лекции, поскольку она является важнейшей формой организации учебного процесса, поскольку:

- знакомит с новым учебным материалом;
- разъясняет учебные элементы, трудные для понимания;
- систематизирует учебный материал;
- ориентирует в учебном процессе.

С этой целью:

- внимательно прочитайте материал предыдущей лекции;
- ознакомьтесь с учебным материалом по учебнику и учебным пособиям с темой прочитанной лекции;
- внесите дополнения к полученным ранее знаниям по теме лекции на полях лекционной тетради;
- запишите возможные вопросы, которые вы зададите лектору на лекции по материалу изученной лекции;
- постарайтесь уяснить место изучаемой темы в своей подготовке;
- узнайте тему предстоящей лекции (по тематическому плану, по информации лектора) и запишите информацию, которой вы владеете по данному вопросу.

*Подготовка к занятию семинарского типа.*

При подготовке и работе во время проведения занятий семинарского типа следует обратить внимание на следующие моменты: на процесс предварительной подготовки, на работу во время занятия, обработку полученных результатов, исправление полученных замечаний.

Предварительная подготовка к учебному занятию семинарского типа заключается в изучении теоретического материала в отведенное для самостоятельной работы время, ознакомление с инструктивными материалами с целью осознания задач практического занятия, техники безопасности при работе с приборами, веществами.

Работа во время проведения учебного занятия семинарского типа включает:

- консультирование студентов преподавателями и вспомогательным персоналом с целью предоставления исчерпывающей информации, необходимой для самостоятельного выполнения предложенных преподавателем задач.

– самостоятельное выполнение заданий согласно обозначенной рабочей программой дисциплины (модуля) тематики.

#### *Самостоятельная работа.*

Самостоятельная работа - планируемая учебная, учебно-исследовательская, научно-исследовательская работа студентов, выполняемая во внеаудиторное (аудиторное) время по заданию и при методическом руководстве преподавателя, но без его непосредственного участия (при частичном непосредственном участии преподавателя, оставляющем ведущую роль за работой студентов).

Для более углубленного изучения темы задания для самостоятельной работы рекомендуется выполнять параллельно с изучением данной темы. При выполнении заданий по возможности используйте наглядное представление материала.

Самостоятельная работа студентов в ВУЗе является важным видом учебной и научной деятельности студента. Самостоятельная работа студентов играет значительную роль в рейтинговой технологии обучения.

К современному специалисту в области медицины общество предъявляет достаточно широкий перечень требований, среди которых немаловажное значение имеет наличие у выпускников определенных навыков (компетенций) и умения самостоятельно добывать знания из различных источников, систематизировать полученную информацию, давать оценку конкретной профессиональной ситуации. Формирование такого умения происходит в течение всего периода обучения.

В процессе самостоятельной работы студент приобретает необходимые для будущей специальности компетенции, навыки самоорганизации, самоконтроля, самоуправления, саморефлексии и становится активным самостоятельным субъектом учебной деятельности.

Самостоятельная работа студентов должна оказывать важное влияние на формирование личности будущего специалиста, его компетентность. Каждый студент самостоятельно определяет режим своей работы и меру труда, затрачиваемого на овладение учебным содержанием по каждой дисциплине. Он выполняет внеаудиторную работу по личному индивидуальному плану, в зависимости от его подготовки, времени и других условий.

#### *Виды самостоятельной работы.*

##### *Работа с литературой.*

При работе с книгой необходимо подобрать литературу, научиться правильно ее читать, вести записи. Для подбора литературы в библиотеке используются алфавитный и систематический каталоги. Важно помнить, что рациональные навыки работы с книгой - это всегда большая экономия времени и сил. Правильный подбор учебников рекомендуется преподавателем, читающим лекционный курс. Необходимая литература может быть также указана в методических разработках по данному курсу. Изучая материал по учебнику, следует переходить к следующему вопросу только после правильного уяснения предыдущего, описывая на бумаге все выкладки и вычисления (в том числе те, которые в учебнике опущены или на лекции даны для самостоятельного вывода). При изучении любой дисциплины большую и важную роль играет самостоятельная индивидуальная работа. Особое внимание следует обратить на определение основных понятий курса. Студент должен подробно разбирать примеры, которые поясняют такие определения, и уметь строить аналогичные примеры самостоятельно. Нужно добиваться точного представления о том, что изучаешь. Полезно составлять опорные конспекты. При изучении материала по учебнику полезно в тетради (на специально отведенных полях) дополнять конспект лекций. Там же следует отмечать вопросы, выделенные студентом для консультации с преподавателем. Выводы, полученные в результате изучения, рекомендуется в конспекте выделять, чтобы они при перечитывании записей лучше запоминались. Опыт показывает, что многим студентам помогает составление листа опорных сигналов, содержащего важнейшие и наиболее часто употребляемые формулы и понятия. Такой лист помогает запомнить формулы, основные положения лекции, а также может служить постоянным справочником для студента.

Различают два вида чтения: первичное и вторичное. Первичное - это внимательное, неторопливое чтение, при котором можно остановиться на трудных местах.

Задача вторичного чтения - полное усвоение смысла целого (по счету это чтение может быть и не вторым, а третьим или четвертым). Самостоятельная работа с учебниками и книгами (а также самостоятельное теоретическое исследование проблем, обозначенных преподавателем на лекциях) – это важнейшее условие формирования у себя научного способа познания.

Чтение научного текста является частью познавательной деятельности. Ее цель – извлечение из текста необходимой информации. От того на сколько осознанна читающим собственная внутренняя установка при обращении к печатному слову (найти нужные сведения, усвоить информацию полностью или частично, критически проанализировать материал и т.п.) во многом зависит эффективность осуществляемого действия.

#### ***Методические рекомендации по составлению конспекта:***

1. Внимательно прочитайте текст. Уточните в справочной литературе непонятные слова. При записи не забудьте вынести справочные данные на поля конспекта;

2. Выделите главное, составьте план;

3. Кратко сформулируйте основные положения текста, отметьте аргументацию автора;

4. Законспектируйте материал, четко следуя пунктам плана. При конспектировании старайтесь выразить мысль своими словами. Записи следует вести четко, ясно.

5. Грамотно записывайте цитаты. Цитируя, учитывайте лаконичность, значимость мысли. В тексте конспекта желательно приводить не только тезисные положения, но и их доказательства. При оформлении конспекта необходимо стремиться к емкости каждого предложения. Мысли автора книги следует излагать кратко, заботясь о стиле и выразительности написанного. Число дополнительных элементов конспекта должно быть логически обоснованным, записи должны распределяться в определенной последовательности, отвечающей логической структуре произведения. Для уточнения и дополнения необходимо оставлять поля. Овладение навыками конспектирования требует от студента целеустремленности, повседневной самостоятельной работы.

#### ***Методические материалы по самостоятельному решению задач***

При самостоятельном решении задач нужно обосновывать каждый этап решения, исходя из теоретических положений курса. Если студент видит несколько путей решения проблемы (задачи), то нужно сравнить их и выбрать самый рациональный. Полезно до начала вычислений составить краткий план решения проблемы (задачи). Решение проблемных задач или примеров следует излагать подробно, вычисления располагать в строгом порядке, отделяя вспомогательные вычисления от основных. Решения при необходимости нужно сопровождать комментариями, схемами, чертежами и рисунками. Следует помнить, что решение каждой учебной задачи должно доводиться до окончательного логического ответа, которого требует условие, и по возможности с выводом. Полученный ответ следует проверить способами, вытекающими из существа данной задачи. Полезно также (если возможно) решать несколькими способами и сравнить полученные результаты. Решение задач данного типа нужно продолжать до приобретения твердых навыков в их решении.

#### ***Методические материалы к выполнению реферата***

Реферат (от лат. referre – сообщать) – краткое изложение в письменном виде или в форме публикации доклада, содержания научного труда (трудов), литературы по теме. Работа над рефератом условно разделяется на выбор темы, подбор литературы, подготовку и защиту плана; написание теоретической части и всего текста с указанием библиографических данных используемых источников, подготовку доклада, выступление с ним. Тематика рефератов полностью связана с основными вопросами изучаемого курса.

Список литературы к темам не дается, и обучающиеся самостоятельно ведут библиографический поиск, причем им не рекомендуется ограничиваться университетской библиотекой.

Важно учитывать, что написание реферата требует от обучающихся определенных усилий. Особое внимание следует уделить подбору литературы, методике ее изучения с целью отбора и обработки собранного материала, обоснованию актуальности темы и теоретического уровня обоснованности используемых в качестве примеров фактов какой-либо деятельности.

Выбрав тему реферата, начав работу над литературой, необходимо составить план. Изучая литературу, продолжается обдумывание темы, осмысливание прочитанного, делаются выписки, сопоставляются точки зрения разных авторов и т.д. Реферативная работа сводится к тому, чтобы в ней выделились две взаимосвязанные стороны: во-первых, ее следует рассматривать как учебное задание, которое должен выполнить обучаемый, а во-вторых, как форму научной работы, творческого воображения при выполнении учебного задания.

Наличие плана реферата позволяет контролировать ход работы, избежать формального переписывания текстов из первоисточников.

Оформление реферата включает титульный лист, оглавление и краткий список использованной литературы. Список использованной литературы размещается на последней странице рукописи или печатной форме реферата. Реферат выполняется в письменной или печатной форме на белых листах формата А4 (210 x 297 мм). Шрифт Times New Roman, кегель 14, через 1,5 интервала при соблюдении следующих размеров текста: верхнее поле – 25 мм, нижнее – 20 мм, левое – 30 мм, правое – 15 мм. Нумерация страниц производится сверху листа, по центру. Титульный лист нумерации не подлежит.

Рефераты должны быть написаны простым, ясным языком, без претензий на наукообразность. Следует избегать сложных грамматических оборотов, непривычных терминов и символов. Если же такие термины и символы все-таки приводятся, то необходимо разъяснить их значение при первом упоминании в тексте реферата.

Объем реферата предполагает тщательный отбор информации, необходимой для краткого изложения вопроса. Важнейший этап – редактирование готового текста реферата и подготовка к обсуждению. Обсуждение требует хорошей ориентации в материале темы, умения выделить главное, поставить дискуссионный вопрос, привлечь внимание слушателей к интересной литературе, логично и убедительно изложить свои мысли.

Рефераты обязательно подлежат защите. Процедура защиты начинается с определения оппонентов защищающего свою работу. Они стремятся дать основательный анализ работы обучающимся, обращают внимание на положительные моменты и недостатки реферата, дают общую оценку содержанию, форме преподнесения материала, характеру использованной литературы. Иногда они дополняют тот или иной раздел реферата. Последнее особенно ценно, ибо говорит о глубоком знании обучающимся-оппонентом изучаемой проблемы.

Обсуждение не ограничивается выслушиванием оппонентов. Другие обучающиеся имеют право уточнить или опровергнуть какое-либо утверждение. Преподаватель предлагает любому обучающемуся задать вопрос по существу доклада или попытаться подвести итог обсуждению.

#### **Алгоритм работы над рефератом**

##### **1. Выбор темы**

Тема должна быть сформулирована грамотно (с литературной точки зрения);

В названии реферата следует поставить четкие рамки рассмотрения темы;

Желательно избегать слишком длинных названий;

Следует по возможности воздерживаться от использования в названии спорных с научной точки зрения терминов, излишней наукообразности, а также чрезмерного упрощения формулировок.

2. Реферат следует составлять из пяти основных частей: введения; основной части; заключения; списка литературы; приложений.

##### **3. Основные требования к введению:**

Во введении не следует концентрироваться на содержании; введение должно включать краткое обоснование актуальности темы реферата, где требуется показать, почему данный вопрос может представлять научный интерес и есть ли связь представляемого материала с



современностью. Таким образом, тема реферата должна быть актуальна либо с научной точки зрения, либо с современных позиций.

Очень важно выделить цель, а также задачи, которые требуется решить для выполнения цели.

Введение должно содержать краткий обзор изученной литературы, в котором указывается взятый из того или иного источника материал, кратко анализируются изученные источники, показывается их сильные и слабые стороны;

Объем введения составляет две страницы текста.

#### 4. Требования к основной части реферата:

Основная часть содержит материал, отобранный для рассмотрения проблемы;

Также основная часть должна включать в себя собственно мнение обучающихся и сформулированные самостоятельные выводы, опирающиеся на приведенные факты;

Материал, представленный в основной части, должен быть логически изложен и распределен по параграфам, имеющим свои названия;

В изложении основной части необходимо использовать сноски (в первую очередь, когда приводятся цифры и чьи-то цитаты);

Основная часть должна содержать иллюстративный материал (графики, таблицы и т. д.);

Объем основной части составляет около 10 страниц.

#### 5. Требования к заключению:

В заключении формулируются выводы по параграфам, обращается внимание на выдвинутые во введении задачи и цели;

Заключение должно быть четким, кратким, вытекающим из содержания основной части.

#### 6. Требования к оформлению списка литературы (по ГОСТу):

Необходимо соблюдать правильность последовательности записи источников: сначала следует писать фамилию, а после инициалы; название работы не ставится в кавычки; после названия сокращенно пишется место издания; затем идет год издания; наконец, называется процитированная страница.

#### ***Критерии оценки реферата***

Обучающийся, защищающий реферат, должен рассказать о его актуальности, поставленных целях и задачах, изученной литературе, структуре основной части, сделанных в ходе работы выводах.

По окончании выступления ему может быть задано несколько вопросов по представленной проблеме.

Оценка складывается из соблюдения требований к реферату, грамотного раскрытия темы, умения четко рассказывать о представленном реферате, способности понять суть задаваемых по работе вопросов и найти точные ответы на них.

#### ***Методические материалы к выполнению эссе***

Эссе – литературное произведение небольшого объема, обычно прозаическое, свободной композиции, передающее индивидуальные впечатления, суждения, соображения автора о той или иной проблеме, теме, о том или ином событии или явлении. Это вид самостоятельной исследовательской работы обучающихся, с целью углубления и закрепления теоретических знаний и освоения практических навыков. Цель эссе состоит в развитии самостоятельного творческого мышления и письменного изложения собственных мыслей. При написании эссе обучающийся должен представить развернутый письменный ответ на теоретический или практический актуальный вопрос, объявленный преподавателем в аудитории непосредственно перед ее написанием. В процессе написания эссе разрешается пользоваться нормативно-правовыми актами, конспектом лекций (в печатном виде). Использование интернет-ресурсов не допускается. Темы эссе преподаватель предлагает из числа тех, которые обучающиеся уже рассматривали на лекциях или семинарских занятиях, исходя из содержания заданий в составе оценочных средств. По решению преподавателя, в

качестве темы эссе может быть выбрана одна или несколько тем, которые могут быть распределены между обучающимися по желанию.

Требования к выполнению эссе:

1. Проводится письменно.

2. Эссе выполняется на компьютере (гарнитура Times New Roman, шрифт 14) через 1,5 интервала с полями: верхнее, нижнее – 2; правое – 3; левое – 1,5. Отступ первой строки абзаца – 1,25. Сноски – постраничные. Таблицы и рисунки встраиваются в текст работы. При этом обязательный заголовок таблицы надо размещать над табличным полем, а рисунки сопровождать подрисуночными подписями. При включении в эссе нескольких таблиц и/или рисунков их нумерация обязательна. Обязательна и нумерация страниц. Их целесообразно проставлять внизу страницы – по середине или в правом углу. Номер страницы не ставится на титульном листе, но в общее число страниц он включается. Объем эссе, без учета приложений, не должен превышать 5 страниц. Значительное превышение установленного объема является недостатком работы и указывает на то, что обучающийся не сумел отобрать и переработать необходимый материал.

3. Работа должна содержать собственные умозаключения по сути поставленной проблемы, включать самостоятельно проведенный анализ по сути этой проблемы, выводы, обобщающие авторскую позицию по поставленной проблеме.

**Критерии оценки эссе:**

«Отлично» – исключительные знания материала, абсолютное понимание сути, безукоризненное знание основных понятий и положений, логически и лексически грамотно изложенный, содержательный, аргументированный, конкретный и исчерпывающий ответ.

«Хорошо» – глубокие знания материала, правильное понимание сути, знание основных понятий и положений, содержательный, полный и конкретный ответ.

«Удовлетворительно» – твердые, но недостаточно полные знания, верное понимание сути, в целом правильный ответ.

«Неудовлетворительно» – непонимание сущности задания, грубые ошибки в ответе.

**Методические материалы по выполнению тестирования.**

Тестовые задания содержат вопросы и 3-4 варианта ответа по базовым положениям изучаемой темы/раздела, составлены с расчетом на знания, полученные обучающимся в процессе изучения темы/раздела.

Тестовые задания выполняются в письменной форме и сдаются преподавателю, ведущему дисциплину (модуль). На выполнение тестовых заданий обучающимся отводится 45 минут.

При обработке результатов оценочной процедуры используются: критерии оценки по содержанию и качеству полученных ответов, ключи, оценочные листы.

**Критерии оценки теста:**

«Зачтено» - если обучающийся правильно выполнил не менее 2/3 всей работы или допустил не более одной грубой ошибки и двух недочетов, не более одной грубой и одной негрубой ошибки, не более трех негрубых ошибок, одной негрубой ошибки и трех недочетов, при наличии четырех-пяти недочетов.

«Не зачтено» - если число ошибок и недочетов превысило норму для оценки 3 или правильно выполнено менее 2/3 всей работы.

**Методические материалы по выполнению доклада.**

Рекомендуется следующая структура доклада:

1. титульный лист, содержание доклада;
2. краткое изложение;
3. цели и задачи;
4. изложение характера исследований и рассмотренных проблем, гипотезы, спорные вопросы;
5. источники информации, методы сбора и анализа данных, степень их полноты и достоверности;

6. анализ и толкование полученных в работе результатов;
7. выводы и оценки;
8. библиография и приложения.

Время выступления докладчика не должно превышать 10 минут.

Основные требования к оформлению доклада:

- титульный лист должен включать название доклада, наименование предметной (цикловой) комиссии, фамилию обучающегося;
- все использованные литературные источники сопровождаются библиографическим описанием;
- приводимая цитата из источника берется в кавычки (оформляются сноски);
- единицы измерения должны применяться в соответствии с действующими стандартами;
- все названия литературных источников следует приводить в соответствии с новейшими изданиями;
- рекомендуется включение таблиц, графиков, схем, если они отражают основное содержание или улучшают ее наглядность;
- названия фирм, учреждений, организаций и предприятий должны именоваться так, как они указываются в источнике;

#### ***Критерии оценки доклада***

При выполнении доклада обучающийся должен продемонстрировать умение кратко излагать прочитанный материал, а также умение обобщать и анализировать материал по теме доклада.

#### ***Презентация***

##### ***Методические материалы к презентациям***

1. Объем презентации 10 -20 слайдов.
2. На титульном слайде должно быть отражено:
  - наименование факультета;
  - тема презентации;
  - фамилия, имя, отчество, направление подготовки/ специальность, направленность (профиль)/ специализация, форма обучения, номер группы автора презентации;
  - фамилия, имя, отчество, степень, звание, должность руководитель работы;
  - год выполнения работы.
3. В презентации должны быть отражены обоснование актуальности представляемого материала, цели и задачи работы.
4. Содержание презентации должно включать наиболее значимый материал доклада, а также, при необходимости, таблицы, диаграммы, рисунки, фотографии, карты, видео – вставки, звуковое сопровождение.
5. Заключительный слайд должен содержать информацию об источниках информации для презентации.

#### ***Критерии оценки презентации***

1. Объем презентации 10 -20 слайдов.
2. Правильность оформления титульного слайда.
3. Актуальность отобранного материала, обоснованность формулировки цели и задач работы.
4. Наглядность и логичность презентации, обоснованность использования таблиц, диаграмм, рисунков, фотографий, карт, видео – вставок, звукового сопровождения; правильный выбор шрифтов, фона, других элементов дизайна слайда.
5. Объем и качество источников информации (не менее 2-х интернет – источников и не менее 2-х литературных источников).

#### ***Методические материалы по подготовке к опросу***

Самостоятельная работа обучающихся включает подготовку к опросу на практических занятиях. Для этого обучающийся изучает лекции, основную и дополнительную литературу, публикации, информацию из Интернет-ресурсов.

Тема и вопросы к практическим занятиям, вопросы для самоконтроля содержатся в рабочей программе и доводятся до студентов заранее.

Для подготовки к опросу обучающемуся необходимо ознакомиться с материалом, посвященным теме практического занятия, в учебнике или другой рекомендованной литературе, конспекте лекции, обратить внимание на усвоение основных понятий дисциплины, выявить неясные вопросы и подобрать дополнительную литературу для их освещения.

#### ***Критерии оценки опроса***

«Отлично»:

- дан полный, развернутый ответ на поставленный вопрос;
- в ответе прослеживается четкая структура, логическая последовательность, отражающая сущность раскрываемых понятий, теорий, явлений;
- знание по предмету демонстрируется на фоне понимания его в системе данной науки и междисциплинарных связей;
- свободное владение терминологией;
- ответы на дополнительные вопросы четкие, краткие;

«Хорошо»:

- дан полный, развернутый ответ на поставленный вопрос, показано умение выделять существенные и несущественные признаки, причинно-следственные связи;
- ответ недостаточно логичен с единичными ошибками в частности, исправленные студентом с помощью преподавателя;
- единичные ошибки в терминологии;
- ответы на дополнительные вопросы правильные, недостаточно полные и четкие.

«Удовлетворительно»:

- ответ не полный, с ошибками в деталях, умение раскрыть значение обобщённых знаний не показано, речевое оформление требует поправок, коррекции;
- логика и последовательность изложения имеют нарушения, студент не способен самостоятельно выделить существенные и несущественные признаки и причинно-следственные связи;
- ошибки в раскрываемых понятиях, терминах;
- студент не ориентируется в теме, допускает серьезные ошибки;
- студент не может ответить на большую часть дополнительных вопросов.

«Неудовлетворительно»:

- ответ представляет собой разрозненные знания с существенными ошибками по вопросу;
- присутствуют фрагментарность, нелогичность изложения, студент не осознает связь обсуждаемого вопроса с другими объектами дисциплины, речь неграмотная;
- незнание терминологии;
- ответы на дополнительные вопросы неправильные.

#### ***Методические материалы по выполнению практического задания***

При выполнении практического задания обучающийся придерживается следующего алгоритма:

1. Записать дату, тему и цель задания;
2. Ознакомиться с правилами и условия выполнения практического задания;
3. Повторить теоретические задания, необходимые для рациональной работы и других практических действий, используя конспекты лекций и рекомендованную литературу, представленную в программе;
4. Выполнить работу по предложенному алгоритму действий;

5. Обобщить результаты работы, сформулировать выводы / дать ответы на контрольные вопросы;

Работа должна быть выполнена грамотно, с соблюдением культуры изложения. При использовании данных из учебных, методических пособий и другой литературы, периодических изданий, Интернет-источников должны иметься ссылки на вышеперечисленные.

***Критерии оценки практического задания:***

«Отлично» – правильный ответ, дается четкое обоснование принятому решению; рассуждения четкие последовательные логические; используются ссылки на полученные при изучении дисциплины знания; правильно используются формулы, понятия, процедуры, имеющие прямое отношение к задаче для подтверждения принятого решения.

«Хорошо» – правильный ответ, дается обоснование принятому решению; но с не существенными ошибками, в рассуждениях отсутствует логическая последовательность; используются ссылки на полученные при изучении дисциплины знания, правильно используются формулы, понятия, процедуры, имеющие прямое отношение к задаче для подтверждения принятого решения.

«Удовлетворительно» – правильный ответ, допускаются грубые ошибки в обосновании принятого решения; рассуждения не последовательные сумбурные; используются ссылки на полученные при изучении дисциплины знания; используются формулы, процедуры, понятия, имеющие прямое значение для подтверждения принятого решения, однако, при обращении к ним допускаются серьезные ошибки, студент не может правильно ими воспользоваться.

«Неудовлетворительно, не зачтено» – ответ неверный, отсутствует обоснование принятому решению; студент демонстрирует полное непонимание сути вопроса.

***Для оценки решения ситуационной задачи (аналитического задания):***

Оценка «отлично» выставляется, если задача решена грамотно, ответы на вопросы сформулированы четко. Эталонный ответ полностью соответствует решению студента, которое хорошо обосновано теоретически.

Оценка «хорошо» выставляется, если задача решена, ответы на вопросы сформулированы не достаточно четко. Решение студента в целом соответствует эталонному ответу, но не достаточно хорошо обосновано теоретически.

Оценка «удовлетворительно» выставляется, если задача решена не полностью, ответы не содержат всех необходимых обоснований решения.

Оценка «неудовлетворительно» выставляется, если задача не решена или имеет грубые теоретические ошибки в ответе на поставленные вопросы.

***Методические указания для подготовки к промежуточной аттестации.***

Изучение учебных дисциплин (модулей) завершается зачетом. Подготовка к промежуточной аттестации способствует закреплению, углублению и обобщению знаний, получаемых, в процессе обучения, а также применению их к решению практических задач. Готовясь к зачету, студент ликвидирует имеющиеся пробелы в знаниях, углубляет, систематизирует и упорядочивает свои знания. На зачете студент демонстрирует то, что он освоил в процессе обучения по дисциплине (модулю).

Вначале следует просмотреть весь материал по дисциплине (модулю), отметить для себя трудные вопросы. Обязательно в них разобраться. В заключение еще раз целесообразно повторить основные положения, используя при этом листы опорных сигналов. Систематическая подготовка к занятиям в течение семестра позволит использовать время промежуточной аттестации для систематизации знаний.

**3. МЕТОДИЧЕСКИЕ МАТЕРИАЛЫ, ОПРЕДЕЛЯЮЩИЕ ПРОЦЕДУРЫ ОЦЕНИВАНИЯ ЗНАНИЙ, УМЕНИЙ, НАВЫКОВ И (ИЛИ) ОПЫТА ДЕЯТЕЛЬНОСТИ, ХАРАКТЕРИЗУЮЩИХ ЭТАПЫ ФОРМИРОВАНИЯ КОМПЕТЕНЦИЙ**

### **3.1. Организационные основы применения балльно-рейтинговой системы оценки успеваемости обучающихся по дисциплине (модулю)**

Оценка качества освоения обучающимися дисциплины (модуля) реализуется в формате балльно-рейтинговой системы оценки успеваемости обучающихся (БРСО).

БРСО в ходе текущего контроля успеваемости и промежуточной аттестации осуществляется по 100-балльной шкале.

Академический рейтинг обучающегося по дисциплине (модулю) складывается из результатов:

- текущего контроля успеваемости (максимальный текущий рейтинг обучающегося 80 рейтинговых баллов);
- промежуточной аттестации (максимальный рубежный рейтинг обучающегося 20 рейтинговых баллов).

Условия оценки освоения обучающимся дисциплины (модуля) в формате БРСО доводятся преподавателем до сведения обучающихся на первом учебном занятии, а также размещены в свободном доступе в электронной информационно-образовательной среде Университета.

### **3.2. Проведение текущего контроля успеваемости обучающихся по дисциплине (модулю) в соответствии с балльно-рейтинговой системой оценки успеваемости обучающегося**

В течение учебного семестра до промежуточной аттестации на основании утвержденной рабочей программы дисциплины (модуля) формируется текущий рейтинг обучающегося. Текущий рейтинг обучающегося складывается как сумма рейтинговых баллов, полученных им в течение учебного семестра по всем видам учебных занятий по учебной дисциплине.

В процессе текущего контроля оцениваются следующие действия обучающегося, направленные на освоение компетенций в рамках изучения учебной дисциплины:

- академическая активность (посещаемость учебных занятий, самостоятельное изучение содержания учебной дисциплины в электронной информационно-образовательной среде, соблюдение сроков сдачи практических заданий и текущих контрольных мероприятий и др.);
- выполнение и сдача текущих и итогового практических заданий (эссе, рефераты, творческие задания, кейс-задания, лабораторные работы, расчетные задания и др., активное участие в групповых интерактивных занятиях (дискуссии, WiKi-проекты и др.), защита проектов и др.);
- прохождение рубежей текущего контроля, включая соблюдение графика их прохождения в электронной информационно-образовательной среде.

Для планирования расчета текущего рейтинга обучающегося используются следующие пропорции:

<b>Вид учебного действия</b>	<b>Максимальная рейтинговая оценка, баллов</b>
академическая активность	10
практические задания	40
<i>из них: текущие практические задания</i>	20
<i>итоговое практическое задание</i>	20
рубежи текущего контроля	30
<b><i>ИТОГО:</i></b>	<b>80</b>

В течение учебного семестра по дисциплине (модулю) обучающимся должен быть накоплен текущий рейтинг не менее 52 рейтинговых баллов (65% от максимального значения текущего рейтинга).

Необходимыми условиями допуска обучающегося к промежуточной аттестации по дисциплине являются положительное прохождение обучающимся не менее 65% рубежей текущего контроля с накоплением не менее 65% максимального рейтингового балла за каждый рубеж текущего контроля и положительное выполнение итогового практического задания с накоплением не менее 65% максимального рейтингового балла, установленного за итоговое практическое задание.

Невыполнение вышеуказанных условий является текущей академической задолженностью, которая должна быть ликвидирована обучающимся до контрольного мероприятия промежуточной аттестации.

Сведения о наличии у обучающихся текущей академической задолженности, сроках и порядке добора рейтинговых баллов для её ликвидации доводятся до обучающихся педагогическим работником.

В случае неликвидации текущей академической задолженности, педагогический работник обязан во время контрольного мероприятия промежуточной аттестации поставить обучающемуся 0 рейтинговых баллов. В этом случае ликвидация текущей академической задолженности возможна в периоды проведения повторной промежуточной аттестации.

### ***3.3. Проведение промежуточной аттестации обучающихся по дисциплине (модулю) в соответствии с балльно-рейтинговой системой оценки успеваемости обучающегося***

Промежуточная аттестация по дисциплине (модулю) проводится в соответствии с Положением о промежуточной аттестации обучающихся по основным профессиональным образовательным программам высшего образования – программам бакалавриата в Российском государственном социальном университете и Положением о балльно-рейтинговой системе оценки успеваемости обучающихся по основным профессиональным образовательным программам высшего образования - программам бакалавриата в Российском государственном социальном университете.

На промежуточную аттестацию отводится 20 рейтинговых баллов.

Ответы обучающегося на контрольном мероприятии промежуточной аттестации оцениваются педагогическим работником по 20 - балльной шкале, а итоговая оценка по дисциплине (модулю) выставляется по системе зачтено/не зачтено для зачета.

Критерии выставления оценки определяются Положением о балльно-рейтинговой системе оценки успеваемости обучающихся по основным профессиональным образовательным программам высшего образования - программам бакалавриата, программам специалитета, программам магистратуры в Российском государственном социальном университете.

В процессе определения рубежного рейтинга обучающегося используется следующая шкала:

<b>Рубежный рейтинг</b>	<b>Критерии оценки освоения обучающимся учебной дисциплины в ходе контрольных мероприятий промежуточной аттестации</b>
19-20 рейтинговых баллов	обучающийся глубоко и прочно усвоил программный материал, исчерпывающе, последовательно, грамотно и логически стройно его излагает, тесно увязывает с задачами и будущей деятельностью, не затрудняется с ответом при видоизменении задания, свободно справляется с задачами и практическими заданиями, правильно обосновывает принятые решения, умеет самостоятельно обобщать и излагать материал, не допуская
16-18 рейтинговых баллов	обучающийся твердо знает программный материал, грамотно и по существу излагает его, не допуская существенных неточностей в ответе на вопрос, может правильно применять теоретические положения и владеет необходимыми умениями и навыками при выполнении практических

13-15 рейтинговых баллов	обучающийся освоил основной материал, но не знает отдельных деталей, допускает неточности, недостаточно правильные формулировки, нарушает последовательность в изложении программного материала и испытывает затруднения в выполнении практических заданий
1-12 рейтинговых баллов	обучающийся не знает значительной части программного материала, допускает существенные ошибки, с большими затруднениями выполняет практические задания
0 рейтинговых баллов	не аттестован

Если результат контроля успеваемости в рамках проведения контрольных мероприятий промежуточной аттестации (рубежный рейтинг обучающегося) неудовлетворительный (получено менее 13 рейтинговых баллов), то промежуточная аттестация по учебной дисциплине (модулю) невозможна даже при наличии высокого текущего рейтинга, полученного по итогам текущего контроля по учебной дисциплине (модулю).



## ЛИСТ РЕГИСТРАЦИИ ИЗМЕНЕНИЙ

№ п/п	Содержание изменения	Реквизиты документа об утверждении изменения	Дата введения изменения
1.		Протокол заседания Ученого совета факультета № _____ от « ____ » _____ 20__ года	__.__.____
2.		Протокол заседания Ученого совета факультета № _____ от « ____ » _____ 20__ года	__.__.____
3.		Протокол заседания Ученого совета факультета № _____ от « ____ » _____ 20__ года	__.__.____
4.		Протокол заседания Ученого совета факультета № _____ от « ____ » _____ 20__ года	__.__.____



**Министерство науки и высшего образования Российской Федерации  
Федеральное государственное бюджетное образовательное учреждение  
высшего образования  
«Российский государственный социальный университет»**

УТВЕРЖДАЮ

Заведующий кафедрой  
социально-политических институтов,  
процессов и технологий

\_\_\_\_\_ М.В. Афонин

«30» мая 2023 г.

**МЕТОДИЧЕСКИЕ МАТЕРИАЛЫ ПО ДИСЦИПЛИНЕ (МОДУЛЮ)**

**ОСНОВЫ ПРОФИЛАКТИКИ И ПРОТИВОДЕЙСТВИЯ ТЕРРОРИЗМУ И  
ЭКСТРЕМИЗМУ**

**Направление подготовки  
40.03.01 «Юриспруденция»**

**Направленность  
«Уголовно-правовая»**

**ОБРАЗОВАТЕЛЬНАЯ ПРОГРАММА ВЫСШЕГО ОБРАЗОВАНИЯ –  
ПРОГРАММА БАКАЛАВРИАТА**

**Форма обучения  
Очная**

Москва, 2023 г.


Методические материалы по дисциплине (модулю) «Основы профилактики и противодействия терроризму и экстремизму» разработаны на основании федерального государственного образовательного стандарта высшего образования – *бакалавриат* по направлению подготовки **40.03.01Юриспруденция**, утвержденного приказом Министерства науки и высшего образования Российской Федерации от 13 августа 2020 г. № 1011, учебного плана по основной профессиональной образовательной программе высшего образования – программе *бакалавриата* по направлению подготовки **40.03.01Юриспруденция**.

Методические материалы по дисциплине (модулю) разработаны рабочей группой в составе Афонин Михаил Викторович, к.ю.н., доцент, зав. кафедрой социально-политических институтов, процессов и технологий.

Методические материалы по дисциплине (модулю) обсуждены и утверждены на заседании кафедры социально-политических институтов, процессов и технологий.

Протокол № 10 от «30» мая 2023 года.

Заведующий кафедрой  
к.ю.н., доцент



---

(подпись)

М.В. Афонин

## СОДЕРЖАНИЕ

1. МЕТОДИЧЕСКИЕ МАТЕРИАЛЫ К ЛЕКЦИОННЫМ, ПРАКТИЧЕСКИМ ЗАНЯТИЯМ .....	4
1.1. Методические материалы к проведению лекционных занятий по дисциплине (модулю).....	4
1.2. Методические материалы по подготовке к практическим занятиям по дисциплине (модулю) .....	8
1.3. Учебно-наглядные пособия по разделам (темам) дисциплины (модуля).....	11
2. МЕТОДИЧЕСКИЕ РЕКОМЕНДАЦИИ ДЛЯ ОБУЧАЮЩИХСЯ ПО ОСВОЕНИЮ ДИСЦИПЛИНЫ (МОДУЛЯ) И САМОСТОЯТЕЛЬНОЙ РАБОТЕ .....	14
3. МЕТОДИЧЕСКИЕ МАТЕРИАЛЫ, ОПРЕДЕЛЯЮЩИЕ ПРОЦЕДУРЫ ОЦЕНИВАНИЯ ЗНАНИЙ, УМЕНИЙ, НАВЫКОВ И (ИЛИ) ОПЫТА ДЕЯТЕЛЬНОСТИ, ХАРАКТЕРИЗУЮЩИХ ЭТАПЫ ФОРМИРОВАНИЯ КОМПЕТЕНЦИЙ .....	23
3.1. Организационные основы применения балльно-рейтинговой системы оценки успеваемости обучающихся по дисциплине (модулю) .....	23
3.2. Проведение текущего контроля успеваемости обучающихся по дисциплине (модулю) в соответствии с балльно-рейтинговой системой оценки успеваемости обучающегося .....	24
3.3. Проведение промежуточной аттестации обучающихся по дисциплине (модулю) в соответствии с балльно-рейтинговой системой оценки успеваемости обучающегося .....	25
ЛИСТ РЕГИСТРАЦИИ ИЗМЕНЕНИЙ .....	26

# 1. МЕТОДИЧЕСКИЕ МАТЕРИАЛЫ К ЛЕКЦИОННЫМ, ПРАКТИЧЕСКИМ ЗАНЯТИЯМ

## 1.1. Методические материалы к проведению лекционных занятий по дисциплине (модулю)

Лекция - один из методов обучения, одна из основных системообразующих форм организации учебного процесса в вузе. Лекционное занятие представляет собой систематическое, последовательное, монологическое изложение педагогическим работником учебного материала, как правило, теоретического характера. Такое занятие представляет собой элемент технологии представления учебного материала путем логически стройного, систематически последовательного и ясного изложения.

Цель лекции – организация целенаправленной познавательной деятельности обучающихся по овладению программным материалом дисциплины (модуля). Чтение курса лекций позволяет дать связанное, последовательное изложение материала в соответствии с новейшими данными науки, сообщить слушателям основное содержание предмета в целостном, систематизированном виде. В ряде случаев лекция выполняет функцию основного источника информации: при отсутствии учебников и учебных пособий, чаще по новым курсам; в случае, когда новые научные данные по той или иной теме не нашли отражения в учебниках; отдельные разделы и темы очень сложны для самостоятельного изучения. В таких случаях только лектор может методически помочь обучающимся в освоении сложного материала.

Возможные формы проведения лекций:

- Вводная лекция – один из наиболее важных и трудных видов лекции при чтении систематических курсов. От успеха этой лекции во многом зависит успех усвоения всего курса. Она может содержать: определение дисциплины (модуля); краткую историческую справку о дисциплине (модуле); цели и задачи дисциплины (модуля), ее роль в общей системе обучения и связь со смежными дисциплинами (модулями); основные проблемы (понятия и определения) данной науки; основную и дополнительную учебную литературу; особенности самостоятельной работы обучающихся над дисциплиной (модулем) и формы участия в научно-исследовательской работе; отчетность по курсу.

- Информационная лекция ориентирована на изложение и объяснение обучающимся научной информации, подлежащей осмыслению и запоминанию. Это самый традиционный тип лекций в практике высшей школы.

- Заключительная лекция предназначена для обобщения полученных знаний и раскрытия перспектив дальнейшего развития данной науки.

- Обзорная лекция – это систематизация научных знаний на высоком уровне, допускающая большое число ассоциативных связей в процессе осмысления информации, излагаемой при раскрытии внутрипредметной и межпредметной связей, исключая детализацию и конкретизацию. Как правило, стержень излагаемых теоретических положений составляет научно-понятийная и концептуальная основа всего курса или крупных его разделов.

- Лекция-беседа - непосредственный контакт педагогического работника с аудиторией - диалог. По ходу лекции педагогический работник задает вопросы для выяснения мнений и уровня осведомленности обучающихся по рассматриваемой проблеме.

- Лекция-дискуссия - свободный обмен мнениями в ходе изложения лекционного материала. Педагогический работник активизирует участие в обсуждении отдельными вопросами, сопоставляет между собой различные мнения и тем самым развивает дискуссию, стремясь направить ее в нужное русло.

- Лекция с применением обратной связи включает в себе то, что в начале и конце каждого раздела лекции задаются вопросы. Первый - для того, чтобы узнать, насколько обучающиеся ориентируются в излагаемом материале, вопрос в конце раздела предназначен для выяснения степени усвоения только что изложенного материала. При

неудовлетворительных результатах контрольного опроса педагогический работник возвращается к уже прочитанному разделу, изменив при этом методику подачи материала.

- Проблемная лекция опирается на логику последовательно моделируемых проблемных ситуаций путем постановки проблемных вопросов или предъявления проблемных задач. Проблемный вопрос - это диалектическое противоречие, требующее для своего решения размышления, сравнения, поиска, приобретения и применения новых знаний. Проблемная задача содержит дополнительную вводную информацию и при необходимости некоторые ориентиры поиска ее решения.

- Программированная лекция - консультация – педагогический работник сам составляет и предлагает обучающимся вопросы. На подготовленные вопросы педагогический работник сначала просит ответить обучающихся, а затем проводит анализ и обсуждение неправильных ответов. В лекциях можно использовать наглядные материалы, а также подготовить презентацию. Что касается презентации, то в качестве визуальной поддержки ее можно органично интегрировать во все вышеупомянутые лекции. В то же время лекцию-презентацию возможно выделить и в качестве самостоятельной формы. Лекция-презентация должна отражать суть основных и (или) проблемных вопросов лекции, на которые особо следует обратить внимание обучающихся. В условиях применения активного метода проведения занятий презентация представляется весьма удачным способом донесения информации до слушателей. Единственное, на что следует обратить внимание при подготовке слайдов, - это их оформление и текст. Слайд не должен быть перегружен картинками и лишней информацией, которая будет отвлекать от основного аспекта того или иного вопроса лекции. Во время лекции можно задавать вопросы аудитории в отношении того или иного слайда, тем самым еще больше вовлекая обучающихся в проблематику.

### Краткое содержание лекционных занятий

Наименование разделов и тем	Содержание учебного материала
<b>РАЗДЕЛ 1. Правовые и организационные основы противодействия терроризму в Российской Федерации</b>	
<b>Тема 1.1. Терроризм: понятие сущность, современные тенденции. Факторы, влияющие на распространение терроризма в Российской Федерации</b>	Рассмотрение исторических предпосылок развития терроризма, а также соответствующей трансформации понятийно-категориального аппарата. Изучение объекта и субъектов террористической деятельности, а также рассмотрения средств материального и нематериального воздействия. Рассмотрение комплекса политических, экономических, социальных, идеологических, этнонациональных и правовых факторов, которые способствуют сохранению террористических угроз в России.
<b>Тема 1.2. Общая характеристика общегосударственной системы противодействия терроризму в Российской Федерации. Правовое регулирование противодействия терроризму в Российской Федерации</b>	Изучение субъектов противодействия терроризму, к которым относятся уполномоченные органы государственной власти и органы местного самоуправления, в компетенцию которых входит проведение мероприятий по противодействию терроризму, негосударственные организации и объединения, а также граждане, оказывающие содействие органам государственной власти и органам местного самоуправления в осуществлении антитеррористических мероприятий. Изучение правовой основы противодействия терроризму в Российской Федерации: – Конституция Российской Федерации как

	<p>нормативный правовой акт, имеющий высшую юридическую силу и прямое действие на всей территории страны;</p> <ul style="list-style-type: none"> <li>– имплементированные в национальную правовую систему нормы международного права (Россией подписаны и ратифицированы все 13 универсальных конвенций Организации Объединенных Наций в сфере противодействия терроризму, среди которых: Конвенция 1970 г. о борьбе с незаконным захватом воздушных судов, Конвенция 1979 г. о борьбе с захватом заложников. Конвенция 1988 г. о борьбе с незаконными актами, направленными против морского судоходства. Конвенция 1990 г. о маркировке пластических взрывчатых веществ в целях их обнаружения.</li> <li>– Конвенция 2005 г. о борьбе с актами ядерного терроризма и др.);</li> <li>– федеральные законы (от 6 марта 2006 г. № 35-ФЗ «О противодействии терроризму», от 28 декабря 2010 г. № 390-ФЗ «О безопасности», от 3 апреля 1995 г. № 40-ФЗ «О федеральной службе безопасности» и др.);</li> <li>– подзаконные нормативные правовые акты (Указ Президента Российской Федерации от 15 февраля 2006 г. №116 «О мерах по противодействию терроризму», Указ Президента Российской Федерации от 26 декабря 2015 г. № 664 «О мерах по совершенствованию государственного управления в области противодействия терроризму», постановление Правительства Российской Федерации от 4 мая 2008 г. № 333 «О компетенции федеральных органов исполнительной власти, руководство деятельностью которых осуществляет Правительство Российской Федерации, в области противодействия терроризму», ведомственные нормативные правовые акты).</li> </ul>
<p><b>Тема 1.3. Ресурсное обеспечение общегосударственной системы противодействия терроризму в Российской Федерации</b></p>	<p>Рассматриваются вопросы материально-технического обеспечения, а также финансирования органов общегосударственной системы противодействия терроризму в Российской Федерации. Изучена кадровая политика данной системы.</p>
<p><b>Тема 1.4. Основные направления международного сотрудничества в области противодействия терроризму</b></p>	<p>Изучение форм международного сотрудничества в области противодействия терроризму. Рассмотрение механизмов Организации Объединенных Наций, Организации по безопасности и сотрудничеству в Европе, Европейского союза, Шанхайской организации сотрудничества, Содружества Независимых Государств, Организации Договора о коллективной безопасности, Лиги арабских государств, других международных организаций универсального (глобального), регионального и субрегионального уровней и образованных ими рабочих и консультативных органов.</p>
<p><b>РАЗДЕЛ 2. Деятельность органов государственной власти и местного самоуправления по профилактике и борьбе с терроризмом, а также минимизации и (или) ликвидации последствий его проявлений терроризма в Российской Федерации</b></p>	
<p><b>Тема 2.1. Правовые и</b></p>	<p>Изучение действующего законодательства РФ в сфере</p>

<p><b>организационные основы профилактики терроризма. Организация и проведение мониторинга состояния общегосударственной системы противодействия терроризму в Российской Федерации</b></p>	<p>профилактики терроризма. Рассмотрение методов общей и индивидуальной профилактики, а также форм профилактического воздействия:</p> <ul style="list-style-type: none"> <li>– правовое просвещение и правовое информирование;</li> <li>– профилактическая беседа;</li> <li>– объявление официального предостережения о недопустимости действий, создающих условия для совершения правонарушений, либо недопустимости продолжения антиобщественного поведения;</li> <li>– профилактический учет;</li> <li>– внесение представления об устранении способствующих совершению правонарушения: причин и условий, профилактический надзор;</li> <li>– социальная адаптация;</li> <li>– ресоциализация;</li> <li>– социальная реабилитация;</li> <li>– помощь лицам, пострадавшим от правонарушений или подверженным риску стать таковыми.</li> </ul>
<p><b>Тема 2.2. Организация противодействия идеологии терроризма в Российской Федерации. Организация деятельности по обеспечению антитеррористической защищенности объектов(территорий) и мест массового пребывания людей</b></p>	<p>Изучение идеологии терроризма (идеологии насилия), под которой понимается совокупность идей, концепций, верований, догматов, целевых установок, лозунгов, обосновывающих необходимость террористической деятельности и направленных на мобилизацию людей для участия в ней. Рассмотрение организационных основ противодействия терроризму, в формировании которых участвуют Президент Российской Федерации, Правительство Российской Федерации, федеральные органы исполнительной власти, высшие должностные лица субъекта Российской Федерации (руководители высших исполнительных органов государственной власти субъектов Российской Федерации), высшие исполнительные органы государственной власти субъектов Российской Федерации и органы местного самоуправления.</p>
<p><b>Тема 2.3. Уровни террористической опасности и порядок их установления. Организация деятельности по борьбе с терроризмом</b></p>	<p>Изучение порядка определения уровней террористической опасности в Российской Федерации, также порядка их установления. Рассмотрения борьбы с терроризмом, под которой понимается деятельность уполномоченных органов государственной власти по выявлению, предупреждению, пресечению террористической деятельности, раскрытию и расследованию преступлений террористического характера.</p>
<p><b>Тема 2.4. Содержание деятельности по минимизации и (или) ликвидации последствий террористических проявлений</b></p>	<p>Рассмотрение основных задач, связанных с минимизацией и ликвидацией террористических проявлений:</p> <ul style="list-style-type: none"> <li>– недопущение (минимизация) человеческих потерь, исходя из приоритета жизни и здоровья человека над материальными и финансовыми ресурсами;</li> <li>– своевременное проведение аварийно-спасательных работ после совершения террористического акта;</li> <li>– минимизация последствий террористического акта и его неблагоприятного морально-психологического воздействия на общество или отдельные социальные</li> </ul>



	<p>группы;</p> <ul style="list-style-type: none"> <li>– восстановление поврежденных или разрушенных в результате террористического акта объектов;</li> <li>– возмещение в соответствии с законодательством Российской Федерации вреда, причиненного лицам, пострадавшим в результате террористического акта;</li> <li>– оказание экстренной медицинской помощи; медико-психологическое сопровождение аварийно-спасательных и противопожарных мероприятий;</li> <li>– социальная реабилитация лиц, пострадавших в результате террористического акта, и лиц, участвовавших в его пресечении;</li> <li>– восстановление нормального функционирования и экологической безопасности объектов, подвергшихся террористическому воздействию.</li> </ul>
--	-------------------------------------------------------------------------------------------------------------------------------------------------------------------------------------------------------------------------------------------------------------------------------------------------------------------------------------------------------------------------------------------------------------------------------------------------------------------------------------------------------------------------------------------------------------------------------------------------------------------------------------------------------------------------------------------------------------------------------------------------

### ***1.2. Методические материалы по подготовке к практическим занятиям по дисциплине (модулю)***

Практические (семинарские) занятия - одна из форм учебного занятия, направленная на развитие самостоятельности обучающихся и приобретение умений и навыков. Данные учебные занятия углубляют, расширяют, детализируют полученные ранее знания. Практическое занятие предполагает выполнение обучающимися по заданию и под руководством преподавателей одной или нескольких практических работ.

Цель практических занятий и семинаров состоит в развитии познавательных способностей, самостоятельности мышления и творческой активности обучающихся; углублении, расширении, детализировании знаний, полученных на лекции в обобщенной форме, и содействии выработке навыков профессиональной деятельности. В отдельных случаях на практических занятиях и семинарах руководителем занятия сообщаются дополнительные знания.

Для достижения поставленных целей и решения требуемого перечня задач практические занятия и семинары проводятся традиционными технологиями или с использованием активных и интерактивных образовательных технологий.

Возможные формы проведения практических (семинарских) занятий:

- Анализ конкретных ситуаций. Конкретная ситуация – это любое событие, которое содержит в себе противоречие или вступает в противоречие с окружающей средой. Ситуации могут нести в себе как позитивный, так и отрицательный опыт. Все ситуации делятся на простые, критические и экстремальные.

- Кейс-метод (от английского case – случай, ситуация) – усовершенствованный метод анализа конкретных ситуаций, метод активного проблемно-ситуационного анализа, основанный на обучении путем решения конкретных задач – ситуаций (решение кейсов). Непосредственная цель метода case-study - обучающиеся должны проанализировать ситуацию, разобраться в сути проблем, предложить возможные решения и выбрать лучшее из них. Кейсы делятся на практические (отражающие реальные жизненные ситуации), обучающие (искусственно созданные, содержащие значительные элемент условности при отражении в нем жизни) и исследовательские (ориентированные на проведение исследовательской деятельности посредством применения метода моделирования). Метод конкретных ситуаций (метод case-study) относится к неигровым имитационным активным методам обучения.

- Интерактивная лекция – выступление ведущего обучающего перед большой аудиторией с применением следующих активных форм обучения: дискуссия, беседа, демонстрация слайдов или учебных фильмов, мозговой штурм.

- Групповая, научная дискуссия, диспут. Дискуссия — это целенаправленное обсуждение конкретного вопроса, сопровождающееся обменом мнениями, идеями между

двумя и более лицами. Задача дискуссии - обнаружить различия в понимании вопроса и в споре установить истину. Дискуссии могут быть свободными и управляемыми. К технике управляемой дискуссии относятся: четкое определение цели, прогнозирование реакции оппонентов, планирование своего поведения, ограничение времени на выступления и их заданная очередность. Разновидностью свободной дискуссии является форум, где каждому желающему дается неограниченное время на выступление, при условии, что его выступление вызывает интерес аудитории. Каждый конкретный форум имеет свою тематику — достаточно широкую, чтобы в её пределах можно было вести многоплановое обсуждение.

- Метод работы в малых группах. Групповое обсуждение кого-либо вопроса направлено на достижение лучшего взаимопонимания и нахождения истины. Групповое обсуждение способствует лучшему усвоению изучаемого материала. Оптимальное количество участников - 5-7 человек. Перед обучающимися ставится проблема, выделяется определенное время, в течение которого они должны подготовить аргументированный обдуманый ответ. Педагогический работник может устанавливать правила проведения группового обсуждения – задавать определенные рамки обсуждения, ввести алгоритм выработки общего мнения, назначить лидера и др.

- Коллоквиум - (лат. colloquium — разговор, беседа) - одна из форм учебных занятий в системе образования, имеющая целью выяснение и повышение знаний обучающихся. На коллоквиумах обсуждаются: отдельные части, разделы, темы, вопросы изучаемого курса (обычно не включаемые в тематику семинарских и других практических учебных занятий), рефераты, проекты и др. работы обучающихся. Это научные собрания, на которых заслушиваются и обсуждаются доклады. Коллоквиум – это и форма контроля, массового опроса, позволяющая преподавателю в сравнительно небольшой срок выяснить уровень знаний студентов по данной теме дисциплины. Коллоквиум проходит обычно в форме дискуссии, в ходе которой обучающимся предоставляется возможность высказать свою точку зрения на рассматриваемую проблему, учиться обосновывать и защищать ее. Аргументируя и отстаивая свое мнение, обучающийся в то же время демонстрирует, насколько глубоко и осознанно он усвоил изученный материал.

- Метод «мозговой штурм» (мозговой штурм, мозговая атака, англ. brainstorming) — оперативный метод решения проблемы на основе стимулирования творческой активности, при котором участникам обсуждения предлагают высказывать как можно большее количество вариантов решения, в том числе самых фантастических. Затем из общего числа высказанных идей отбирают наиболее удачные, которые могут быть использованы на практике. Является методом экспертного оценивания.

- Метод проектов - это способ достижения дидактической цели через детальную разработку проблемы (технологию), которая должна завершиться вполне реальным, осязаемым практическим результатом, оформленным тем или иным образом; это совокупность приёмов, действий обучающихся в их определённой последовательности для достижения поставленной задачи – решения проблемы, лично значимой для учащихся и оформленной в виде некоего конечного продукта. Основное предназначение метода проектов состоит в предоставлении учащимся возможности самостоятельного приобретения знаний в процессе решения практических задач или проблем, требующего интеграции знаний из различных предметных областей.

- Брифинг - (англ. briefing от англ. brief – короткий, недолгий) – краткая пресс-конференция, посвященная одному вопросу. Основное отличие: отсутствует презентационная часть. То есть практически сразу идут ответы на вопросы журналистов.

### **Вопросы для самоподготовки к практическим (семинарским) занятиям по разделам (темам) дисциплины (модуля)**

## **РАЗДЕЛ 1. Правовые и организационные основы противодействия терроризму в Российской Федерации**

1. Дайте определение терроризму.
2. Раскройте основные признаки терроризма как социально-политического явления.
3. Раскройте понятия: объект, субъект, силы и средства террористической деятельности.
4. Назовите и раскройте способы использования сети «Интернет» террористическими структурами.
5. Назовите и раскройте факторы, способствующие сохранению террористических угроз в Российской Федерации.
6. Охарактеризуйте особенности деятельности международных террористических организаций.
7. Перечислите и раскройте направления, задачи и формы антироссийской деятельности международных террористических организаций.
8. Раскройте классификацию источников финансирования террористической деятельности.
9. Опишите структуру общегосударственной системы противодействия терроризму.
10. Назовите состав (по должностям) антитеррористической комиссии в субъекте Российской Федерации, оперативного штаба в субъекте Российской Федерации.
11. Перечислите основные задачи антитеррористической комиссии в субъекте Российской Федерации.
12. Каковы основные цели создания оперативных штабов в субъектах Российской Федерации и оперативных штабов в морских районах (бассейнах)?
13. Какие функции выполняют антитеррористические комиссии муниципальных образований?
14. Какова компетенция Федеральной службы безопасности Российской Федерации в сфере противодействия терроризму?
15. В каких документах изложены концептуальные основы противодействия терроризму в Российской Федерации?
16. В соответствии с какими нормативными правовыми актами создан
17. Национальный антитеррористический комитет?
18. Кто является руководителем Национального антитеррористического комитета?
19. Какие должностные лица входят в состав Национального антитеррористического комитета?
20. Назовите основные направления деятельности федеральных органов исполнительной власти, руководство деятельностью которых осуществляет Правительство Российской Федерации, в сфере противодействия терроризму.

**РАЗДЕЛ 2. Деятельность органов государственной власти и местного самоуправления по профилактике и борьбе с терроризмом, а также минимизации и (или) ликвидации последствий его проявлений терроризма в Российской Федерации.**

1. Что понимается под идеологией терроризма?
2. Назовите цель деятельности по противодействию идеологии терроризма. По каким основным направлениям осуществляется противодействие идеологии терроризма?
3. Какие функции реализуются АТК в сфере противодействия идеологии терроризма?
4. Что включает организация работы по противодействию идеологии терроризма на территории субъекта Российской Федерации?
5. Назовите и раскройте задачи, которые решаются в ходе реализации Комплексного плана по противодействию идеологии терроризма на 2019-2023гг.
6. Какие органы федеральной исполнительной власти участвуют в минимизации и (или) ликвидации последствий террористических актов?

7. Какие основные задачи решаются в процессе ликвидации последствий терактов в Российской Федерации?

8. Какие нормативные правовые акты регулируют минимизацию и (или) ликвидацию террористических проявлений в Российской Федерации?

9. Что такое социальная реабилитация лиц, пострадавших от терактов? Опишите содержание психологических и медицинских мероприятий, которые осуществляются после терактов.

10. Перечислите мероприятия по минимизации и ликвидации чрезвычайных ситуаций

### **1.3. Учебно-наглядные пособия по разделам (темам) дисциплины (модуля)**

1. Махаев Р.Т. Внутренние вооружённые конфликты на территории постсоветской России. М., Юнити-Дана; закон и право,2012. [Электронный ресурс].- Режим доступа: <http://www.pravo.gov.ru.knigafund.ru>.- ЭБС «КнигаФонд».

2. Мухаев Р.Т. Система государственного и муниципального управления. М.,Юнити-Дана,2010. [Электронный ресурс].- Режим доступа: <http://www.pravo.gov.ru.knigafund.ru>.- ЭБС «КнигаФонд».

3. Шмонин А.В.Банковские технологии и преступность. М., ЮнитиДана,2012. [Электронный ресурс].- Режим доступа:<http://www.pravo.gov.ru.knigafund.ru>.- ЭБС «КнигаФонд»

## **РАЗДЕЛ 1. Правовые и организационные основы противодействия терроризму в Российской Федерации.**

**Тема 1.1. Терроризм: понятие сущность, современные тенденции. Факторы, влияющие на распространение терроризма в Российской Федерации.**

### **К л а с с и ф и к а ц и я   и с т о ч н и к о в ф и н а н с и р о в а н и я   т е р р о р и з м а**



**Тема 1.2. Общая характеристика общегосударственной системы противодействия терроризму в Российской Федерации. Правовое регулирование противодействия терроризму в Российской Федерации**



Структура общегосударственной системы противодействия терроризму



### Тема 1.3. Ресурсное обеспечение общегосударственной системы противодействия терроризму в Российской Федерации

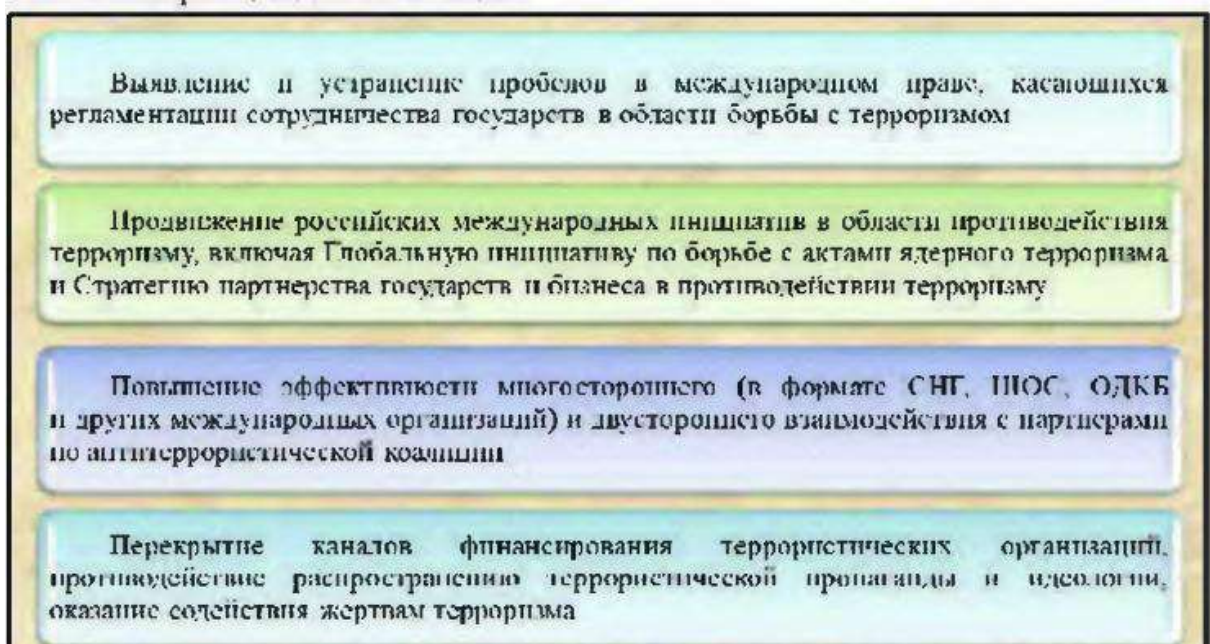
#### Структура ресурсного обеспечения ОГСПТ



#### Структура Международного банка данных по противодействию терроризму



### Тема 1.4. Основные направления международного сотрудничества в области противодействия терроризму.



**РАЗДЕЛ 2. Деятельность органов государственной власти и местного самоуправления по профилактике и борьбе с терроризмом, а также минимизации и (или) ликвидации последствий его проявлений терроризма в Российской Федерации**

**Тема 2.1. Правовые и организационные основы профилактики терроризма. Организация и проведение мониторинга состояния общегосударственной системы противодействия терроризму в Российской Федерации.**

**М е т о д ы п р о ф и л а к т и к и т е р р о р и з м а**



**2. МЕТОДИЧЕСКИЕ РЕКОМЕНДАЦИИ ДЛЯ ОБУЧАЮЩИХСЯ ПО ОСВОЕНИЮ ДИСЦИПЛИНЫ (МОДУЛЯ) И САМОСТОЯТЕЛЬНОЙ РАБОТЕ**

Освоение обучающимся дисциплины (модуля) «основы профилактики и противодействия терроризму и экстремизму» предполагает изучение материалов дисциплины на аудиторных занятиях и в ходе самостоятельной работы. Аудиторные занятия проходят в форме лекций, семинаров, практических и лабораторных занятий. Самостоятельная работа включает разнообразный комплекс видов и форм работы обучающихся.

Для успешного освоения дисциплины (модуля) и достижения поставленных целей необходимо внимательно ознакомиться с рабочей программы дисциплины (модуля), доступной в электронной информационно-образовательной среде РГСУ.

Следует обратить внимание на списки основной и дополнительной литературы, на предлагаемые преподавателем ресурсы информационно-телекоммуникационной сети Интернет. Эта информация необходима для самостоятельной работы обучающегося.

При подготовке к аудиторным занятиям необходимо помнить особенности каждой формы его проведения.

*Подготовка к учебному занятию лекционного типа заключается в следующем.*

С целью обеспечения успешного обучения обучающийся должен готовиться к лекции, поскольку она является важнейшей формой организации учебного процесса, поскольку:

- знакомит с новым учебным материалом;
- разъясняет учебные элементы, трудные для понимания;
- систематизирует учебный материал;
- ориентирует в учебном процессе.

С этой целью:

- внимательно прочитайте материал предыдущей лекции;
- ознакомьтесь с учебным материалом по учебнику и учебным пособиям с темой прочитанной лекции;
- внесите дополнения к полученным ранее знаниям по теме лекции на полях лекционной тетради;
- запишите возможные вопросы, которые вы зададите лектору на лекции по материалу изученной лекции;
- постарайтесь уяснить место изучаемой темы в своей подготовке;
- узнайте тему предстоящей лекции (по тематическому плану, по информации лектора) и запишите информацию, которой вы владеете по данному вопросу.

*Подготовка к занятию семинарского типа.*

При подготовке и работе во время проведения занятий семинарского типа следует обратить внимание на следующие моменты: на процесс предварительной подготовки, на работу во время занятия, обработку полученных результатов, исправление полученных замечаний.

Предварительная подготовка к учебному занятию семинарского типа заключается в изучении теоретического материала в отведенное для самостоятельной работы время, ознакомление с инструктивными материалами с целью осознания задач практического занятия, техники безопасности при работе с приборами, веществами.

Работа во время проведения учебного занятия семинарского типа включает:

- консультирование студентов преподавателями и вспомогательным персоналом с целью предоставления исчерпывающей информации, необходимой для самостоятельного выполнения предложенных преподавателем задач.
- самостоятельное выполнение заданий согласно обозначенной рабочей программой дисциплины (модуля) тематики.

*Самостоятельная работа.*

Самостоятельная работа - планируемая учебная, учебно-исследовательская, научно-исследовательская работа студентов, выполняемая во внеаудиторное (аудиторное) время по заданию и при методическом руководстве преподавателя, но без его непосредственного участия (при частичном непосредственном участии преподавателя, оставляющем ведущую роль за работой студентов).

Для более углубленного изучения темы задания для самостоятельной работы рекомендуется выполнять параллельно с изучением данной темы. При выполнении заданий по возможности используйте наглядное представление материала.



Самостоятельная работа студентов в ВУЗе является важным видом учебной и научной деятельности студента. Самостоятельная работа студентов играет значительную роль в рейтинговой технологии обучения.

К современному специалисту в области медицины общество предъявляет достаточно широкий перечень требований, среди которых немаловажное значение имеет наличие у выпускников определенных навыков (компетенций) и умения самостоятельно добывать знания из различных источников, систематизировать полученную информацию, давать оценку конкретной профессиональной ситуации. Формирование такого умения происходит в течение всего периода обучения.

В процессе самостоятельной работы студент приобретает необходимые для будущей специальности компетенции, навыки самоорганизации, самоконтроля, самоуправления, саморефлексии и становится активным самостоятельным субъектом учебной деятельности.

Самостоятельная работа студентов должна оказывать важное влияние на формирование личности будущего специалиста, его компетентность. Каждый студент самостоятельно определяет режим своей работы и меру труда, затрачиваемого на овладение учебным содержанием по каждой дисциплине. Он выполняет внеаудиторную работу по личному индивидуальному плану, в зависимости от его подготовки, времени и других условий.

### ***Виды самостоятельной работы.***

#### ***Работа с литературой.***

При работе с книгой необходимо подобрать литературу, научиться правильно ее читать, вести записи. Для подбора литературы в библиотеке используются алфавитный и систематический каталоги. Важно помнить, что рациональные навыки работы с книгой - это всегда большая экономия времени и сил. Правильный подбор учебников рекомендуется преподавателем, читающим лекционный курс. Необходимая литература может быть также указана в методических разработках по данному курсу. Изучая материал по учебнику, следует переходить к следующему вопросу только после правильного уяснения предыдущего, описывая на бумаге все выкладки и вычисления (в том числе те, которые в учебнике опущены или на лекции даны для самостоятельного вывода). При изучении любой дисциплины большую и важную роль играет самостоятельная индивидуальная работа. Особое внимание следует обратить на определение основных понятий курса. Студент должен подробно разбирать примеры, которые поясняют такие определения, и уметь строить аналогичные примеры самостоятельно. Нужно добиваться точного представления о том, что изучаешь. Полезно составлять опорные конспекты. При изучении материала по учебнику полезно в тетради (на специально отведенных полях) дополнять конспект лекций. Там же следует отмечать вопросы, выделенные студентом для консультации с преподавателем. Выводы, полученные в результате изучения, рекомендуется в конспекте выделять, чтобы они при перечитывании записей лучше запоминались. Опыт показывает, что многим студентам помогает составление листа опорных сигналов, содержащего важнейшие и наиболее часто употребляемые формулы и понятия. Такой лист помогает запомнить формулы, основные положения лекции, а также может служить постоянным справочником для студента. Различают два вида чтения: первичное и вторичное. Первичное - это внимательное, неторопливое чтение, при котором можно остановиться на трудных местах.

Задача вторичного чтения - полное усвоение смысла целого (по счету это чтение может быть и не вторым, а третьим или четвертым). Самостоятельная работа с учебниками и книгами (а также самостоятельное теоретическое исследование проблем, обозначенных преподавателем на лекциях) – это важнейшее условие формирования у себя научного способа познания.

Чтение научного текста является частью познавательной деятельности. Ее цель – извлечение из текста необходимой информации. От того насколько осознанно читающим собственная внутренняя установка при обращении к печатному слову (найти нужные сведения, усвоить информацию полностью или частично, критически проанализировать материал и т.п.) во многом зависит эффективность осуществляемого действия.

### ***Методические рекомендации по составлению конспекта:***

1. Внимательно прочитайте текст. Уточните в справочной литературе непонятные слова. При записи не забудьте вынести справочные данные на поля конспекта;
2. Выделите главное, составьте план;
3. Кратко сформулируйте основные положения текста, отметьте аргументацию автора;
4. Законспектируйте материал, четко следуя пунктам плана. При конспектировании старайтесь выразить мысль своими словами. Записи следует вести четко, ясно.
5. Грамотно записывайте цитаты. Цитируя, учитывайте лаконичность, значимость мысли. В тексте конспекта желательно приводить не только тезисные положения, но и их доказательства. При оформлении конспекта необходимо стремиться к емкости каждого предложения. Мысли автора книги следует излагать кратко, заботясь о стиле и выразительности написанного. Число дополнительных элементов конспекта должно быть логически обоснованным, записи должны распределяться в определенной последовательности, отвечающей логической структуре произведения. Для уточнения и дополнения необходимо оставлять поля. Овладение навыками конспектирования требует от студента целеустремленности, повседневной самостоятельной работы.

### ***Методические материалы по самостоятельному решению задач***

При самостоятельном решении задач нужно обосновывать каждый этап решения, исходя из теоретических положений курса. Если студент видит несколько путей решения проблемы (задачи), то нужно сравнить их и выбрать самый рациональный. Полезно до начала вычислений составить краткий план решения проблемы (задачи). Решение проблемных задач или примеров следует излагать подробно, вычисления располагать в строгом порядке, отделяя вспомогательные вычисления от основных. Решения при необходимости нужно сопровождать комментариями, схемами, чертежами и рисунками. Следует помнить, что решение каждой учебной задачи должно доводиться до окончательного логического ответа, которого требует условие, и по возможности с выводом. Полученный ответ следует проверить способами, вытекающими из существа данной задачи. Полезно также (если возможно) решать несколькими способами и сравнить полученные результаты. Решение задач данного типа нужно продолжать до приобретения твердых навыков в их решении.

### ***Методические материалы к выполнению реферата***

Реферат (от лат. referre – сообщать) – краткое изложение в письменном виде или в форме публикации доклада, содержания научного труда (трудов), литературы по теме. Работа над рефератом условно разделяется на выбор темы, подбор литературы, подготовку и защиту плана; написание теоретической части и всего текста с указанием библиографических данных используемых источников, подготовку доклада, выступление с ним. Тематика рефератов полностью связана с основными вопросами изучаемого курса.

Список литературы к темам не дается, и обучающиеся самостоятельно ведут библиографический поиск, причем им не рекомендуется ограничиваться университетской библиотекой.

Важно учитывать, что написание реферата требует от обучающихся определенных усилий. Особое внимание следует уделить подбору литературы, методике ее изучения с целью отбора и обработки собранного материала, обоснованию актуальности темы и теоретического уровня обоснованности используемых в качестве примеров фактов какой-либо деятельности.

Выбрав тему реферата, начав работу над литературой, необходимо составить план. Изучая литературу, продолжается обдумывание темы, осмысливание прочитанного, делаются выписки, сопоставляются точки зрения разных авторов и т.д. Реферативная работа сводится к тому, чтобы в ней выделились две взаимосвязанные стороны: во-первых, ее следует рассматривать как учебное задание, которое должен выполнить обучаемый, а во-вторых, как форму научной работы, творческого воображения при выполнении учебного задания.

Наличие плана реферата позволяет контролировать ход работы, избежать формального переписывания текстов из первоисточников.

Оформление реферата включает титульный лист, оглавление и краткий список использованной литературы. Список использованной литературы размещается на последней странице рукописи или печатной форме реферата. Реферат выполняется в письменной или печатной форме на белых листах формата А4 (210 x 297 мм). Шрифт Times New Roman, кегель 14, через 1,5 интервала при соблюдении следующих размеров текста: верхнее поле – 25 мм, нижнее – 20 мм, левое – 30 мм, правое – 15 мм. Нумерация страниц производится вверху листа, по центру. Титульный лист нумерации не подлежит.

Рефераты должны быть написаны простым, ясным языком, без претензий на наукообразность. Следует избегать сложных грамматических оборотов, непривычных терминов и символов. Если же такие термины и символы все-таки приводятся, то необходимо разъяснять их значение при первом упоминании в тексте реферата.

Объем реферата предполагает тщательный отбор информации, необходимой для краткого изложения вопроса. Важнейший этап – редактирование готового текста реферата и подготовка к обсуждению. Обсуждение требует хорошей ориентации в материале темы, умения выделить главное, поставить дискуссионный вопрос, привлечь внимание слушателей к интересной литературе, логично и убедительно изложить свои мысли.

Рефераты обязательно подлежат защите. Процедура защиты начинается с определения оппонентов защищающего свою работу. Они стремятся дать основательный анализ работы обучающимся, обращают внимание на положительные моменты и недостатки реферата, дают общую оценку содержанию, форме преподнесения материала, характеру использованной литературы. Иногда они дополняют тот или иной раздел реферата. Последнее особенно ценно, ибо говорит о глубоком знании обучающимся-оппонентом изучаемой проблемы.

Обсуждение не ограничивается выслушиванием оппонентов. Другие обучающиеся имеют право уточнить или опровергнуть какое-либо утверждение. Преподаватель предлагает любому обучающемуся задать вопрос по существу доклада или попытаться подвести итог обсуждению.

#### **Алгоритм работы над рефератом**

##### **1. Выбор темы**

Тема должна быть сформулирована грамотно (с литературной точки зрения);

В названии реферата следует поставить четкие рамки рассмотрения темы;

Желательно избегать слишком длинных названий;

Следует по возможности воздерживаться от использования в названии спорных с научной точки зрения терминов, излишней наукообразности, а также чрезмерного упрощения формулировок.

2. Реферат следует составлять из пяти основных частей: введения; основной части; заключения; списка литературы; приложений.

##### **3. Основные требования к введению:**

Во введении не следует концентрироваться на содержании; введение должно включать краткое обоснование актуальности темы реферата, где требуется показать, почему данный вопрос может представлять научный интерес и есть ли связь представляемого материала с современностью. Таким образом, тема реферата должна быть актуальна либо с научной точки зрения, либо с современных позиций.

Очень важно выделить цель, а также задачи, которые требуется решить для выполнения цели.

Введение должно содержать краткий обзор изученной литературы, в котором указывается взятый из того или иного источника материал, кратко анализируются изученные источники, показывается их сильные и слабые стороны;

Объем введения составляет две страницы текста.

##### **4. Требования к основной части реферата:**

Основная часть содержит материал, отобранный для рассмотрения проблемы;

Также основная часть должна включать в себя собственно мнение обучающихся и сформулированные самостоятельные выводы, опирающиеся на приведенные факты;

Материал, представленный в основной части, должен быть логически изложен и распределен по параграфам, имеющим свои названия;

В изложении основной части необходимо использовать сноски (в первую очередь, когда приводятся цифры и чьи-то цитаты);

Основная часть должна содержать иллюстративный материал (графики, таблицы и т. д.);

Объем основной части составляет около 10 страниц.

5. Требования к заключению:

В заключении формулируются выводы по параграфам, обращается внимание на выдвинутые во введении задачи и цели;

Заключение должно быть четким, кратким, вытекающим из содержания основной части.

6. Требования к оформлению списка литературы (по ГОСТу):

Необходимо соблюдать правильность последовательности записи источников: сначала следует писать фамилию, а после инициалы; название работы не ставится в кавычки; после названия сокращенно пишется место издания; затем идет год издания; наконец, называется процитированная страница.

#### ***Критерии оценки реферата***

Обучающийся, защищающий реферат, должен рассказать о его актуальности, поставленных целях и задачах, изученной литературе, структуре основной части, сделанных в ходе работы выводах.

По окончанию выступления ему может быть задано несколько вопросов по представленной проблеме.

Оценка складывается из соблюдения требований к реферату, грамотного раскрытия темы, умения четко рассказывать о представленном реферате, способности понять суть задаваемых по работе вопросов и найти точные ответы на них.

#### ***Методические материалы к выполнению эссе***

Эссе – литературное произведение небольшого объема, обычно прозаическое, свободной композиции, передающее индивидуальные впечатления, суждения, соображения автора о той или иной проблеме, теме, о том или ином событии или явлении. Это вид самостоятельной исследовательской работы обучающихся, с целью углубления и закрепления теоретических знаний и освоения практических навыков. Цель эссе состоит в развитии самостоятельного творческого мышления и письменного изложения собственных мыслей. При написании эссе обучающийся должен представить развернутый письменный ответ на теоретический или практический актуальный вопрос, объявленный преподавателем в аудитории непосредственно перед ее написанием. В процессе написания эссе разрешается пользоваться нормативно-правовыми актами, конспектом лекций (в печатном виде). Использование интернет-ресурсов не допускается. Темы эссе преподаватель предлагает из числа тех, которые обучающиеся уже рассматривали на лекциях или семинарских занятиях, исходя из содержания заданий в составе оценочных средств. По решению преподавателя, в качестве темы эссе может быть выбрана одна или несколько тем, которые могут быть распределены между обучающимися по желанию.

Требования к выполнению эссе:

1. Проводится письменно.

2. Эссе выполняется на компьютере (гарнитура Times New Roman, шрифт 14) через 1,5 интервала с полями: верхнее, нижнее – 2; правое – 3; левое – 1,5. Отступ первой строки абзаца – 1,25. Сноски – постраничные. Таблицы и рисунки встраиваются в текст работы. При этом обязательный заголовок таблицы надо размещать над табличным полем, а рисунки сопровождать подрисуночными подписями. При включении в эссе нескольких таблиц и/или рисунков их нумерация обязательна. Обязательна и нумерация страниц. Их целесообразно проставлять внизу страницы – по середине или в правом углу. Номер страницы не ставится на титульном листе, но в общее число страниц он включается. Объем эссе, без учета

приложений, не должен превышать 5 страниц. Значительное превышение установленного объема является недостатком работы и указывает на то, что обучающийся не сумел отобрать и переработать необходимый материал.

3. Работа должна содержать собственные умозаключения по сути поставленной проблемы, включать самостоятельно проведенный анализ по сути этой проблемы, выводы, обобщающие авторскую позицию по поставленной проблеме.

***Критерии оценки эссе:***

«Отлично» – исключительные знания материала, абсолютное понимание сути, безукоризненное знание основных понятий и положений, логически и лексически грамотно изложенный, содержательный, аргументированный, конкретный и исчерпывающий ответ.

«Хорошо» – глубокие знания материала, правильное понимание сути, знание основных понятий и положений, содержательный, полный и конкретный ответ.

«Удовлетворительно» – твердые, но недостаточно полные знания, верное понимание сути, в целом правильный ответ.

«Неудовлетворительно» – непонимание сущности задания, грубые ошибки в ответе.

***Методические материалы по выполнению тестирования.***

Тестовые задания содержат вопросы и 3-4 варианта ответа по базовым положениям изучаемой темы/раздела, составлены с расчетом на знания, полученные обучающимся в процессе изучения темы/раздела.

Тестовые задания выполняются в письменной форме и сдаются преподавателю, ведущему дисциплину (модуль). На выполнение тестовых заданий обучающимся отводится 45 минут.

При обработке результатов оценочной процедуры используются: критерии оценки по содержанию и качеству полученных ответов, ключи, оценочные листы.

***Критерии оценки теста:***

«Зачтено» - если обучающийся правильно выполнил не менее 2/3 всей работы или допустил не более одной грубой ошибки и двух недочетов, не более одной грубой и одной негрубой ошибки, не более трех негрубых ошибок, одной негрубой ошибки и трех недочетов, при наличии четырех-пяти недочетов.

«Не зачтено» - если число ошибок и недочетов превысило норму для оценки 3 или правильно выполнено менее 2/3 всей работы.

***Методические материалы по выполнению доклада.***

Рекомендуется следующая структура доклада:

1. титульный лист, содержание доклада;
2. краткое изложение;
3. цели и задачи;
4. изложение характера исследований и рассмотренных проблем, гипотезы, спорные вопросы;
5. источники информации, методы сбора и анализа данных, степень их полноты и достоверности;
6. анализ и толкование полученных в работе результатов;
7. выводы и оценки;
8. библиография и приложения.

Время выступления докладчика не должно превышать 10 минут.

Основные требования к оформлению доклада:

- титульный лист должен включать название доклада, наименование предметной (цикловой) комиссии, фамилию обучающегося;
- все использованные литературные источники сопровождаются библиографическим описанием;
- приводимая цитата из источника берется в кавычки (оформляются сноски);
- единицы измерения должны применяться в соответствии с действующими стандартами;

- все названия литературных источников следует приводить в соответствии с новейшими изданиями;
- рекомендуется включение таблиц, графиков, схем, если они отражают основное содержание или улучшают ее наглядность;
- названия фирм, учреждений, организаций и предприятий должны именоваться так, как они указываются в источнике;

#### ***Критерии оценки доклада***

При выполнении доклада обучающийся должен продемонстрировать умение кратко излагать прочитанный материал, а также умение обобщать и анализировать материал по теме доклада.

#### ***Презентация***

##### ***Методические материалы к презентациям***

1. Объём презентации 10 -20 слайдов.
2. На титульном слайде должно быть отражено:
  - наименование факультета;
  - тема презентации;
  - фамилия, имя, отчество, направление подготовки/ специальность, направленность (профиль)/ специализация, форма обучения, номер группы автора презентации;
  - фамилия, имя, отчество, степень, звание, должность руководитель работы;
  - год выполнения работы.
3. В презентации должны быть отражены обоснование актуальности представляемого материала, цели и задачи работы.
4. Содержание презентации должно включать наиболее значимый материал доклада, а также, при необходимости, таблицы, диаграммы, рисунки, фотографии, карты, видео – вставки, звуковое сопровождение.
5. Заключительный слайд должен содержать информацию об источниках информации для презентации.

##### ***Критерии оценки презентации***

1. Объём презентации 10 -20 слайдов.
2. Правильность оформления титульного слайда.
3. Актуальность отобранного материала, обоснованность формулировки цели и задач работы.
4. Наглядность и логичность презентации, обоснованность использования таблиц, диаграмм, рисунков, фотографий, карт, видео – вставок, звукового сопровождения; правильный выбор шрифтов, фона, других элементов дизайна слайда.
5. Объём и качество источников информации (не менее 2-х интернет – источников и не менее 2-х литературных источников).

##### ***Методические материалы по подготовке к опросу***

Самостоятельная работа обучающихся включает подготовку к опросу на практических занятиях. Для этого обучающийся изучает лекции, основную и дополнительную литературу, публикации, информацию из Интернет-ресурсов.

Тема и вопросы к практическим занятиям, вопросы для самоконтроля содержатся в рабочей программе и доводятся до студентов заранее.

Для подготовки к опросу обучающемуся необходимо ознакомиться с материалом, посвященным теме практического занятия, в учебнике или другой рекомендованной литературе, конспекте лекции, обратить внимание на усвоение основных понятий дисциплины, выявить неясные вопросы и подобрать дополнительную литературу для их освещения.

##### ***Критерии оценки опроса***

«Отлично»:

- дан полный, развернутый ответ на поставленный вопрос;

– в ответе прослеживается четкая структура, логическая последовательность, отражающая сущность раскрываемых понятий, теорий, явлений;

– знание по предмету демонстрируются на фоне понимания его в системе данной науки и междисциплинарных связей;

– свободное владение терминологией;

– ответы на дополнительные вопросы четкие, краткие;

«Хорошо»:

– дан полный, развернутый ответ на поставленный вопрос, показано умение выделять существенные и несущественные признаки, причинно-следственные связи;

– ответ недостаточно логичен с единичными ошибками в частностях, исправленные студентом с помощью преподавателя;

– единичные ошибки в терминологии;

– ответы на дополнительные вопросы правильные, недостаточно полные и четкие.

«Удовлетворительно»:

– ответ не полный, с ошибками в деталях, умение раскрыть значение обобщённых знаний не показано, речевое оформление требует поправок, коррекции;

– логика и последовательность изложения имеют нарушения, студент не способен самостоятельно выделить существенные и несущественные признаки и причинно-следственные связи;

– ошибки в раскрываемых понятиях, терминах;

– студент не ориентируется в теме, допускает серьезные ошибки;

– студент не может ответить на большую часть дополнительных вопросов.

«Неудовлетворительно»:

– ответ представляет собой разрозненные знания с существенными ошибками по вопросу;

– присутствуют фрагментарность, нелогичность изложения, студент не осознает связь обсуждаемого вопроса с другими объектами дисциплины, речь неграмотная;

– незнание терминологии;

– ответы на дополнительные вопросы неправильные.

### ***Методические материалы по выполнению практического задания***

При выполнении практического задания обучающийся придерживается следующего алгоритма:

1. Записать дату, тему и цель задания;

2. Ознакомиться с правилами и условия выполнения практического задания;

3. Повторить теоретические задания, необходимые для рациональной работы и других практических действий, используя конспекты лекций и рекомендованную литературу, представленную в программе;

4. Выполнить работу по предложенному алгоритму действий;

5. Обобщить результаты работы, сформулировать выводы / дать ответы на контрольные вопросы;

Работа должна быть выполнена грамотно, с соблюдением культуры изложения. При использовании данных из учебных, методических пособий и другой литературы, периодических изданий, Интернет-источников должны иметься ссылки на вышеперечисленные.

### ***Критерии оценки практического задания:***

«Отлично» – правильный ответ, дается четкое обоснование принятому решению; рассуждения четкие последовательные логические; используются ссылки на полученные при изучении дисциплины знания; правильно используются формулы, понятия, процедуры, имеющие прямое отношение к задаче для подтверждения принятого решения.

«Хорошо» – правильный ответ, дается обоснование принятому решению; но с не существенными ошибками, в рассуждениях отсутствует логическая последовательность; используются ссылки на полученные при изучении дисциплины знания, правильно

используются формулы, понятия, процедуры, имеющие прямое отношение к задаче для подтверждения принятого решения.

«Удовлетворительно» – правильный ответ, допускаются грубые ошибки в обосновании принятого решения; рассуждения не последовательные сумбурные; используются ссылки на полученные при изучении дисциплины знания; используются формулы, процедуры, понятия, имеющие прямое значение для подтверждения принятого решения, однако, при обращении к ним допускаются серьезные ошибки, студент не может правильно ими воспользоваться.

«Неудовлетворительно, не зачтено» – ответ неверный, отсутствует обоснование принятому решению; студент демонстрирует полное непонимание сути вопроса.

***Для оценки решения ситуационной задачи (аналитического задания):***

Оценка «отлично» выставляется, если задача решена грамотно, ответы на вопросы сформулированы четко. Эталонный ответ полностью соответствует решению студента, которое хорошо обосновано теоретически.

Оценка «хорошо» выставляется, если задача решена, ответы на вопросы сформулированы не достаточно четко. Решение студента в целом соответствует эталонному ответу, но не достаточно хорошо обосновано теоретически.

Оценка «удовлетворительно» выставляется, если задача решена не полностью, ответы не содержат всех необходимых обоснований решения.

Оценка «неудовлетворительно» выставляется, если задача не решена или имеет грубые теоретические ошибки в ответе на поставленные вопросы.

***Методические указания для подготовки к промежуточной аттестации.***

Изучение учебных дисциплин (модулей) завершается зачетом. Подготовка к промежуточной аттестации способствует закреплению, углублению и обобщению знаний, получаемых, в процессе обучения, а также применению их к решению практических задач. Готовясь к зачету, студент ликвидирует имеющиеся пробелы в знаниях, углубляет, систематизирует и упорядочивает свои знания. На зачете студент демонстрирует то, что он освоил в процессе обучения по дисциплине (модулю).

Вначале следует просмотреть весь материал по дисциплине (модулю), отметить для себя трудные вопросы. Обязательно в них разобраться. В заключение еще раз целесообразно повторить основные положения, используя при этом листы опорных сигналов. Систематическая подготовка к занятиям в течение семестра позволит использовать время промежуточной аттестации для систематизации знаний.

### **3. МЕТОДИЧЕСКИЕ МАТЕРИАЛЫ, ОПРЕДЕЛЯЮЩИЕ ПРОЦЕДУРЫ ОЦЕНИВАНИЯ ЗНАНИЙ, УМЕНИЙ, НАВЫКОВ И (ИЛИ) ОПЫТА ДЕЯТЕЛЬНОСТИ, ХАРАКТЕРИЗУЮЩИХ ЭТАПЫ ФОРМИРОВАНИЯ КОМПЕТЕНЦИЙ**

#### ***3.1. Организационные основы применения балльно-рейтинговой системы оценки успеваемости обучающихся по дисциплине (модулю)***

Оценка качества освоения обучающимися дисциплины (модуля) реализуется в формате балльно-рейтинговой системы оценки успеваемости обучающихся (БРСО).

БРСО в ходе текущего контроля успеваемости и промежуточной аттестации осуществляется по 100-балльной шкале.

Академический рейтинг обучающегося по дисциплине (модулю) складывается из результатов:

- текущего контроля успеваемости (максимальный текущий рейтинг обучающегося 80 рейтинговых баллов);
- промежуточной аттестации (максимальный рубежный рейтинг обучающегося 20 рейтинговых баллов).

Условия оценки освоения обучающимся дисциплины (модуля) в формате БРСО доводятся преподавателем до сведения обучающихся на первом учебном занятии, а также



размещены в свободном доступе в электронной информационно-образовательной среде Университета.

### **3.2. Проведение текущего контроля успеваемости обучающихся по дисциплине (модулю) в соответствии с балльно-рейтинговой системой оценки успеваемости обучающегося**

В течение учебного семестра до промежуточной аттестации на основании утвержденной рабочей программы дисциплины (модуля) формируется текущий рейтинг обучающегося. Текущий рейтинг обучающегося складывается как сумма рейтинговых баллов, полученных им в течение учебного семестра по всем видам учебных занятий по учебной дисциплине.

В процессе текущего контроля оцениваются следующие действия обучающегося, направленные на освоение компетенций в рамках изучения учебной дисциплины:

– академическая активность (посещаемость учебных занятий, самостоятельное изучение содержания учебной дисциплины в электронной информационно-образовательной среде, соблюдение сроков сдачи практических заданий и текущих контрольных мероприятий и др.);

– выполнение и сдача текущих и итогового практических заданий (эссе, рефераты, творческие задания, кейс-задания, лабораторные работы, расчетные задания и др., активное участие в групповых интерактивных занятиях (дискуссии, WiKi-проекты и др.), защита проектов и др.);

– прохождение рубежей текущего контроля, включая соблюдение графика их прохождения в электронной информационно-образовательной среде.

Для планирования расчета текущего рейтинга обучающегося используются следующие пропорции:

<b>Вид учебного действия</b>	<b>Максимальная рейтинговая оценка, баллов</b>
академическая активность	10
практические задания	40
<i>из них: текущие практические задания</i>	20
<i>итоговое практическое задание</i>	20
рубежи текущего контроля	30
<b>ИТОГО:</b>	<b>80</b>

В течение учебного семестра по дисциплине (модулю) обучающимся должен быть накоплен текущий рейтинг не менее 52 рейтинговых баллов (65% от максимального значения текущего рейтинга).

Необходимыми условиями допуска обучающегося к промежуточной аттестации по дисциплине являются положительное прохождение обучающимся не менее 65% рубежей текущего контроля с накоплением не менее 65% максимального рейтингового балла за каждый рубеж текущего контроля и положительное выполнение итогового практического задания с накоплением не менее 65% максимального рейтингового балла, установленного за итоговое практическое задание.

Невыполнение вышеуказанных условий является текущей академической задолженностью, которая должна быть ликвидирована обучающимся до контрольного мероприятия промежуточной аттестации.

Сведения о наличии у обучающихся текущей академической задолженности, сроках и порядке добора рейтинговых баллов для её ликвидации доводятся до обучающихся педагогическим работником.

В случае неликвидации текущей академической задолженности, педагогический работник обязан во время контрольного мероприятия промежуточной аттестации поставить

обучающемуся 0 рейтинговых баллов. В этом случае ликвидация текущей академической задолженности возможна в периоды проведения повторной промежуточной аттестации.

### **3.3. Проведение промежуточной аттестации обучающихся по дисциплине (модулю) в соответствии с балльно-рейтинговой системой оценки успеваемости обучающегося**

Промежуточная аттестация по дисциплине (модулю) проводится в соответствии с Положением о промежуточной аттестации обучающихся по основным профессиональным образовательным программам высшего образования – программ бакалавриата в Российском государственном социальном университете и Положением о балльно-рейтинговой системе оценки успеваемости обучающихся по основным профессиональным образовательным программам высшего образования - программам бакалавриата в Российском государственном социальном университете.

На промежуточную аттестацию отводится 20 рейтинговых баллов.

Ответы обучающегося на контрольном мероприятии промежуточной аттестации оцениваются педагогическим работником по 20 - балльной шкале, а итоговая оценка по дисциплине (модулю) выставляется по системе зачтено/не зачтено для зачета.

Критерии выставления оценки определяются Положением о балльно-рейтинговой системе оценки успеваемости обучающихся по основным профессиональным образовательным программам высшего образования - программам бакалавриата в Российском государственном социальном университете.

В процессе определения рубежного рейтинга обучающегося используется следующая шкала:

<b>Рубежный рейтинг</b>	<b>Критерии оценки освоения обучающимся учебной дисциплины в ходе контрольных мероприятий промежуточной аттестации</b>
19-20 рейтинговых баллов	обучающийся глубоко и прочно усвоил программный материал, исчерпывающе, последовательно, грамотно и логически стройно его излагает, тесно увязывает с задачами и будущей деятельностью, не затрудняется с ответом при видоизменении задания, свободно справляется с задачами и практическими заданиями, правильно обосновывает принятые решения, умеет самостоятельно обобщать и излагать материал, не допуская ошибок
16-18 рейтинговых баллов	обучающийся твердо знает программный материал, грамотно и по существу излагает его, не допуская существенных неточностей в ответе на вопрос, может правильно применять теоретические положения и владеет необходимыми умениями и навыками при выполнении практических заданий
13-15 рейтинговых баллов	обучающийся освоил основной материал, но не знает отдельных деталей, допускает неточности, недостаточно правильные формулировки, нарушает последовательность в изложении программного материала и испытывает затруднения в выполнении практических заданий
1-12 рейтинговых баллов	обучающийся не знает значительной части программного материала, допускает существенные ошибки, с большими затруднениями выполняет практические задания
0 рейтинговых баллов	не аттестован

Если результат контроля успеваемости в рамках проведения контрольных мероприятий промежуточной аттестации (рубежный рейтинг обучающегося) неудовлетворительный (получено менее 13 рейтинговых баллов), то промежуточная аттестация по учебной дисциплине (модулю) невозможна даже при наличии высокого текущего рейтинга, полученного по итогам текущего контроля по учебной дисциплине (модулю).

## ЛИСТ РЕГИСТРАЦИИ ИЗМЕНЕНИЙ

№ п/п	Содержание изменения	Реквизиты документа об утверждении изменения	Дата введения изменения
1.		Протокол заседания Ученого совета факультета № _____ от « ____ » _____ 20__ года	__.__.____
2.	*	Протокол заседания Ученого совета факультета № _____ от « ____ » _____ 20__ года	__.__.____
3.	*	Протокол заседания Ученого совета факультета № _____ от « ____ » _____ 20__ года	__.__.____
4.	*	Протокол заседания Ученого совета факультета № _____ от « ____ » _____ 20__ года	__.__.____



**Министерство науки и высшего образования Российской Федерации  
Федеральное государственное бюджетное образовательное учреждение  
высшего образования  
«Российский государственный социальный университет»**

УТВЕРЖДАЮ  
Декан факультета юриспруденции и правового  
регулирувания

**Д.Ю. Левшиц**

«16» мая 2023 г

**МЕТОДИЧЕСКИЕ МАТЕРИАЛЫ ПО ДИСЦИПЛИНЕ (МОДУЛЮ)  
ТЕОРИЯ ГОСУДАРСТВА И ПРАВА**

**Направление подготовки  
«40.03.01 Юриспруденция»**

**Направленность  
«Уголовно-правовая»**

**ОБРАЗОВАТЕЛЬНАЯ ПРОГРАММА ВЫСШЕГО ОБРАЗОВАНИЯ - ПРОГРАММА  
БАКАЛАВРИАТА**

**Форма обучения  
Очная**

Москва 2023

Методические материалы по дисциплине (модулю) «Теория государства и права» разработана на основании федерального государственного образовательного стандарта высшего образования – бакалавриата по направлению подготовки 40.03.01 Юриспруденция, утвержденного приказом Министерства науки и высшего образования Российской Федерации от 13.08.2020 № 1011, учебного плана по основной профессиональной образовательной программе высшего образования – программе *бакалавриата* по направлению подготовки **40.03.01 Юриспруденция**.

Методические материалы дисциплины (модуля) разработаны к.ю.н., зав. каф. общей юриспруденции факультета юриспруденции и правового регулирования Митячкиной Е.С., к.ю.н., доц. кафедры общей юриспруденции факультета юриспруденции и правового регулирования Фастовой М.А.

Методические материалы дисциплины (модуля) обсуждены и утверждены на заседании кафедры общей юриспруденции факультета юриспруденции и правового регулирования

Протокол № 10 от «16» мая 2023 года

Заведующий кафедрой  
к.ю.н.



Митячкина Е.С.

\_\_\_\_\_  
(подпись)

Методические материала дисциплины (модуля) рецензированы и рекомендованы к утверждению:

Д.э.н., профессор Финансового  
университета при Правительстве РФ



И.А. Меркулина

\_\_\_\_\_  
(подпись)

## СОДЕРЖАНИЕ

1. МЕТОДИЧЕСКИЕ МАТЕРИАЛЫ К ЛЕКЦИОННЫМ, ПРАКТИЧЕСКИМ ЗАНЯТИЯМ .....	4
1.1. Методические материалы к проведению лекционных занятий по дисциплине (модулю) .....	4
1.2. Методические материалы по подготовке к практическим занятиям по дисциплине (модулю) .....	9
1.3. Методические материалы по написанию курсовой работы.....	17
2. МЕТОДИЧЕСКИЕ РЕКОМЕНДАЦИИ ДЛЯ ОБУЧАЮЩИХСЯ ПО ОСВОЕНИЮ ДИСЦИПЛИНЫ (МОДУЛЯ) И САМОСТОЯТЕЛЬНОЙ РАБОТЕ .....	18
3. МЕТОДИЧЕСКИЕ МАТЕРИАЛЫ, ОПРЕДЕЛЯЮЩИЕ ПРОЦЕДУРЫ ОЦЕНИВАНИЯ ЗНАНИЙ, УМЕНИЙ, НАВЫКОВ И (ИЛИ) ОПЫТА ДЕЯТЕЛЬНОСТИ, ХАРАКТЕРИЗУЮЩИХ ЭТАПЫ ФОРМИРОВАНИЯ КОМПЕТЕНЦИЙ .....	27
3.1. Организационные основы применения балльно-рейтинговой системы оценки успеваемости обучающихся по дисциплине (модулю) .....	27
3.2. Проведение текущего контроля успеваемости обучающихся по дисциплине (модулю) в соответствии с балльно-рейтинговой системой оценки успеваемости обучающегося .....	28
3.3. Проведение промежуточной аттестации обучающихся по дисциплине (модулю) в соответствии с балльно-рейтинговой системой оценки успеваемости обучающегося.....	29
ЛИСТ РЕГИСТРАЦИИ ИЗМЕНЕНИЙ .....	30

# 1. МЕТОДИЧЕСКИЕ МАТЕРИАЛЫ К ЛЕКЦИОННЫМ, ПРАКТИЧЕСКИМ ЗАНЯТИЯМ

## 1.1. Методические материалы к проведению лекционных занятий по дисциплине (модулю)

Лекция - один из методов обучения, одна из основных системообразующих форм организации учебного процесса в вузе. Лекционное занятие представляет собой систематическое, последовательное, монологическое изложение педагогическим работником учебного материала, как правило, теоретического характера. Такое занятие представляет собой элемент технологии представления учебного материала путем логически стройного, систематически последовательного и ясного изложения.

Цель лекции – организация целенаправленной познавательной деятельности обучающихся по овладению программным материалом дисциплины (модуля). Чтение курса лекций позволяет дать связанное, последовательное изложение материала в соответствии с новейшими данными науки, сообщить слушателям основное содержание предмета в целостном, систематизированном виде. В ряде случаев лекция выполняет функцию основного источника информации: при отсутствии учебников и учебных пособий, чаще по новым курсам; в случае, когда новые научные данные по той или иной теме не нашли отражения в учебниках; отдельные разделы и темы очень сложны для самостоятельного изучения. В таких случаях только лектор может методически помочь обучающимся в освоении сложного материала.

Возможные формы проведения лекций:

- Вводная лекция – один из наиболее важных и трудных видов лекции при чтении систематических курсов. От успеха этой лекции во многом зависит успех усвоения всего курса. Она может содержать: определение дисциплины (модуля); краткую историческую справку о дисциплине (модуле); цели и задачи дисциплины (модуля), ее роль в общей системе обучения и связь со смежными дисциплинами (модулями); основные проблемы (понятия и определения) данной науки; основную и дополнительную учебную литературу; особенности самостоятельной работы обучающихся над дисциплиной (модулем) и формы участия в научно-исследовательской работе; отчетность по курсу.

- Информационная лекция ориентирована на изложение и объяснение обучающимся научной информации, подлежащей осмыслению и запоминанию. Это самый традиционный тип лекций в практике высшей школы.

- Заключительная лекция предназначена для обобщения полученных знаний и раскрытия перспектив дальнейшего развития данной науки.

- Обзорная лекция – это систематизация научных знаний на высоком уровне, допускающая большое число ассоциативных связей в процессе осмысления информации, излагаемой при раскрытии внутрипредметной и межпредметной связей, исключая детализацию и конкретизацию. Как правило, стержень излагаемых теоретических положений составляет научно-понятийная и концептуальная основа всего курса или крупных его разделов.

- Лекция-беседа - непосредственный контакт педагогического работника с аудиторией - диалог. По ходу лекции педагогический работник задает вопросы для выяснения мнений и уровня осведомленности обучающихся по рассматриваемой проблеме.

- Лекция-дискуссия - свободный обмен мнениями в ходе изложения лекционного материала. Педагогический работник активизирует участие в обсуждении отдельными вопросами, сопоставляет между собой различные мнения и тем самым развивает дискуссию, стремясь направить ее в нужное русло.

- Лекция с применением обратной связи включает в себе то, что в начале и конце каждого раздела лекции задаются вопросы. Первый - для того, чтобы узнать, насколько обучающиеся ориентируются в излагаемом материале, вопрос в конце раздела предназначен для выяснения степени усвоения только что изложенного материала. При

неудовлетворительных результатах контрольного опроса педагогический работник возвращается к уже прочитанному разделу, изменив при этом методику подачи материала.

- Проблемная лекция опирается на логику последовательно моделируемых проблемных ситуаций путем постановки проблемных вопросов или предъявления проблемных задач. Проблемный вопрос - это диалектическое противоречие, требующее для своего решения размышления, сравнения, поиска, приобретения и применения новых знаний. Проблемная задача содержит дополнительную вводную информацию и при необходимости некоторые ориентиры поиска ее решения.

- Программированная лекция - консультация – педагогический работник сам составляет и предлагает обучающимся вопросы. На подготовленные вопросы педагогический работник сначала просит ответить обучающихся, а затем проводит анализ и обсуждение неправильных ответов. В лекциях можно использовать наглядные материалы, а также подготовить презентацию. Что касается презентации, то в качестве визуальной поддержки ее можно органично интегрировать во все вышеупомянутые лекции. В то же время лекцию-презентацию возможно выделить и в качестве самостоятельной формы. Лекция-презентация должна отражать суть основных и (или) проблемных вопросов лекции, на которые особо следует обратить внимание обучающихся. В условиях применения активного метода проведения занятий презентация представляется весьма удачным способом донесения информации до слушателей. Единственное, на что следует обратить внимание при подготовке слайдов, - это их оформление и текст. Слайд не должен быть перегружен картинками и лишней информацией, которая будет отвлекать от основного аспекта того или иного вопроса лекции. Во время лекции можно задавать вопросы аудитории в отношении того или иного слайда, тем самым еще больше вовлекая обучающихся в проблематику.

### Краткое содержание лекционных занятий

Наименование разделов и тем	Содержание учебного материала
<b>РАЗДЕЛ 1. ТЕОРИЯ ГОСУДАРСТВА И ПРАВА КАК НАУКА И УЧЕБНАЯ ДИСЦИПЛИНА</b>	
<b>Тема 1.1. Объект и предмет теории государства и права.</b>	<p>Общая характеристика теории государства и права как науки. Объект теории государства и права. Подходы к пониманию предмета теории государства и права. Функции теории государства и права. Методология теории государства и права. Диалектика и метафизика как всеобщие методы познания государства и права. Общенаучные и частнонаучные методы познания в юриспруденции. Частноправовые способы и приемы познания государственно-правовых явлений: формально-юридический и сравнительно-правовой методы. Классификация юридических наук. Место и роль теории государства и права в системе юридического знания. Теория государства и права как политико-юридическая наука. Методологическая роль теории государства и права. Соотношение теории государства и права с философией права и социологией права. Теория государства и права и философия. Взаимосвязь и взаимодействие теории государства и права с гуманитарными науками: политологией, социологией, историей, социальной психологией, экономической теорией, этикой.</p>
<b>Тема 1.2. Методология теории государства и права.</b>	<p>Методология теории государства и права. Диалектика и метафизика как всеобщие методы познания государства и права. Общенаучные и частнонаучные методы познания в юриспруденции. Частноправовые способы и приемы познания государственно-правовых явлений: формально-юридический и сравнительно-правовой методы.</p>



<b>РАЗДЕЛ 2. ПРОИСХОЖДЕНИЕ ГОСУДАРСТВА</b>	
<b>Тема 2.1. Теории возникновения государства.</b>	Содержание, познавательная ценность и идеологическая роль основных теорий происхождения государства (теологическая, патриархальная, психологическая, договорная, патримониальная, органическая, ирригационная теории происхождения государства и права, теория насилия).
<b>Тема 2.2. Понятие и сущность государства.</b>	Многообразие подходов к определению понятия государства. Государство как политическая организация общества: социальная природа и назначение. Государственная власть как особая разновидность социальной власти. Соотношение политической и государственной власти. Публичная власть, налоги и организация населения по территориальному принципу как основные признаки государства. Государственный суверенитет. Подходы к пониманию сущности государства. Классовое и общесоциальное в сущности государства.
<b>РАЗДЕЛ 3. МЕХАНИЗМ ГОСУДАРСТВА. ГОСУДАРСТВО И ЛИЧНОСТЬ.</b>	
<b>Тема 3.1. Механизм государства. Политическая система общества.</b>	Понятие и значение механизма государства. Соотношение понятий механизм государства и государственный аппарат. Структура механизма государства. Понятие и признаки государственных органов. Классификация государственных органов. Государственные предприятия и учреждения. Органы местного самоуправления. Государственные служащие. Принципы организации и деятельности государственного аппарата. Принцип разделения властей: теория и практика. Система “сдержек и противовесов” в современном государстве. Понятие политики и политической системы. Функции политической системы. Структура политической системы. Институциональная подсистема политической системы. Место и роль государства в политической системе общества. Политические партии, общественные движения, объединения и организации в политической системе. Место и роль церкви в политической системе. Политические нормы. Понятие и формы политического сознания. Коммуникативная подсистема политической системы.
<b>РАЗДЕЛ 4. ПРОИСХОЖДЕНИЕ, ПОНЯТИЕ И СУЩНОСТЬ ПРАВА.</b>	
<b>Тема 4.1. Происхождение права.</b>	Общая характеристика соционормативной системы первобытного общества. Мононормы. Основные подсистемы нормативной системы первобытного общества: табуитет, мораль, обычное право. Табуитет как древнейшая форма социальной регуляции. Понятие морали как основной формы общественной воли в первобытном обществе. Сущность и генезис обычного права.
<b>Тема 4.2. Правопонимание.</b>	Причины многообразия подходов к пониманию сущности права. Основные концепции правопонимания: сущность, познавательная ценность и идеологическая роль. Школа естественного права. Юридический позитивизм и его основные направления: формально-догматическая юриспруденция, нормативистская теория права, “юриспруденция интересов”. Социологическая школа права. Марксистское правопонимание. Психологическая школа права. Историческая школа права. Проблемы соотношения права и закона. Право в объективном и субъективном смысле. Функции права. Понятие социальных норм. Отличие социальных норм от норм технических. Виды социальных норм. Нормы права и другие социальные нормы: общее и особенное. Соотношение права и

	<p>морали. Соотношение права и политических норм. Соотношение права и религиозных норм. Соотношение права и информии. Право и обычай. Соотношение права и других социальных норм. Социальная аномия как феномен современного общества.</p>
<b>РАЗДЕЛ 5. СИСТЕМА ПРАВА, ПРАВОВАЯ СИСТЕМА И ПРАВОВАЯ СЕМЬЯ</b>	
<b>Тема 5.1. Система права.</b>	<p>Понятие системы права. Отличие системы права от правовой системы. Структура системы права. Понятие и виды отраслей и институтов права. Предмет правового регулирования. Понятие и виды методов правового регулирования. Соотношение системы права и системы законодательства. Частное и публичное право. Материальное и процессуальное право. Система российского права. Общая характеристика отраслей российского права.</p>
<b>Тема 5.2. Типология права.</b>	<p>Понятие формационного подхода (право рабовладельческое. Право феодальное. Право буржуазное. Право социалистическое) Цивилизационного подхода Правовая система: понятие и структура. Соотношение правовой системы и системы права. Понятие правовой семьи. Общая характеристика правовых семей современности. Романо-германская правовая семья. Место и роль закона в системе источников романо-германского права. Англо-саксонская правовая семья. Место и роль судебного прецедента в системе источников англо-саксонского права. Семья традиционного права. Мусульманское право: генезис и отличительные признаки. Правовые системы социалистических и постсоциалистических стран. Правовые системы Китая, Японии и Индии.</p>
<b>РАЗДЕЛ 6. ФОРМЫ ПРАВА.</b>	
<b>Тема 6.1. Формы права.</b>	<p>Понятие и виды источников права. Источники права в материальном, идеологическом и формально-юридическом смыслах. Соотношение понятий “источник” и “форма” права. Виды форм права и их исторический генезис. Правовой обычай. Соотношение понятий правовой обычай и обычное право. Обычаи делового оборота. Юридический прецедент как источник права. Судебные и административные прецеденты. Понятие, признаки и виды нормативно-правовых актов. Закон как вид нормативно-правового акта. Подзаконные нормативно-правовые акты. Действие нормативных актов во времени, пространстве и по кругу лиц. Нормативный договор как источник права: понятие и виды. Юридическая доктрина как источник права.</p>
<b>Тема 6.2. Нормативно-правовой акт.</b>	<p>Понятие и признаки нормы права в различных концепциях правопонимания. Признаки нормы права с точки зрения формально-догматической юриспруденции: общеобязательность, формальная определенность, обеспеченность силой государственного принуждения. Структура правовой нормы. Понятие гипотезы, диспозиции и санкции как элементов правовой нормы. Виды гипотез, диспозиций и санкций. Критерии классификации норм права. Виды правовых норм. Соотношение нормы права и статьи нормативного акта. Способы изложения правовых норм в статьях нормативно-правовых актов.</p>
<b>РАЗДЕЛ 7. ПРАВООТНОШЕНИЕ И ПРАВОНАРУШЕНИЕ.</b>	
<b>Тема 7.1. Правоотношения.</b>	<p>Правоотношение как особая форма общественных отношений. Существенные признаки правоотношения. Структура правоотношения: субъект, объект и содержание.</p>

	<p>Субъекты правоотношений: понятие и виды. Понятие правосубъектности, правоспособности и дееспособности. Деликтоспособность. Понятие и виды объектов правоотношений.</p> <p>Фактическое и юридическое содержание правоотношений.</p> <p>Субъективные права и обязанности как юридическое содержание правоотношений.</p> <p>Юридические факты как основания возникновения, изменения и прекращения правоотношений. Классификация юридических фактов. Фактический состав. Виды правоотношений.</p>
<b>Тема 7.2. Правомерное поведение и правонарушение.</b>	<p>Понятие и значение правомерного поведения. Виды правомерного поведения. Социальная значимость правомерного поведения.</p> <p>Понятие противоправного поведения и его причины. Понятие правонарушения. Юридический состав правонарушения. Виды правонарушений. Преступления и проступки.</p>
<b>РАЗДЕЛ 8. ЮРИДИЧЕСКАЯ ОТВЕТСТВЕННОСТЬ И РЕАЛИЗАЦИЯ ПРАВА.</b>	
<b>Тема 8.1. Юридическая ответственность.</b>	<p>Юридическая ответственность: понятие, признаки, виды. Цели и принципы юридической ответственности. Основания юридической ответственности. Обстоятельства, исключающие юридическую ответственность. Основания освобождения от юридической ответственности. Презумпция невиновности.</p>
<b>Тема 8.2. Реализация права.</b>	<p>Понятие реализации права. Формы реализации права.</p> <p>Соблюдение права. Исполнение права. Использование права.</p> <p>Применение права как особая форма его реализации. Стадии правоприменительного процесса. Субъекты применения права.</p> <p>Правоприменительный акт: понятие, особенности, виды.</p> <p>Пробелы в праве и пути их устранения и преодоления. Аналогия закона и аналогия права. Пределы применения права по аналогии. Коллизии в праве и способы их разрешения.</p>
<b>РАЗДЕЛ 9. ПРАВОТВОРЧЕСТВО, ЗАКОННОСТЬ И ПРАВОПОРЯДОК. ПРАВОСОЗНАНИЕ И ПРАВОВАЯ КУЛЬТУРА.</b>	
<b>Тема 9.1: Правотворчество и систематизация права.</b>	<p>Правообразование и правотворчество. Виды правотворчества.</p> <p>Правотворчество как форма государственной деятельности.</p> <p>Принципы правотворчества. Факторы, которые необходимо учитывать в процессе правотворчества. Особенности правотворчества в различных правовых системах.</p> <p>Законотворчество как разновидность правотворчества.</p> <p>Основные стадии законодательного процесса. Порядок опубликования и вступления в силу нормативно-правовых актов. Законодательная техника и ее роль в процессе правотворчества.</p> <p>Понятие и сущность законности. Понимание законности с позиций юридического позитивизма, теории естественного права, социологической и марксистской школ права. Принципы законности. Юридические и неюридические гарантии законности. Законность и целесообразность. Подходы к пониманию правопорядка. Соотношение законности и правопорядка. Правопорядок и общественный порядок. Роль государства в обеспечении законности и правопорядка.</p>
<b>Тема 9.2. Правосознание и правовая культура.</b>	<p>Правосознание как одна из форм общественного сознания: понятие, функции и структура. Систематизированное и обыденное правовое сознание. Правовая наука и правовая идеология. Правовая психология. Правосознание и иные формы общественного сознания. Правосознание и юридическая практика.</p> <p>Понятие, структура и уровни правовой культуры. Роль правовых</p>

	норм, традиций и идеалов в функционировании правовой культуры. Культурная преемственность в праве. Правовая культура современного общества. Правовой идеализм. Правовой нигилизм. Правовая инфляция. Роль правового воспитания в формировании правовой культуры и правосознания.
--	----------------------------------------------------------------------------------------------------------------------------------------------------------------------------------------------------------------------------------------------------------------------------------

## ***1.2. Методические материалы по подготовке к практическим занятиям по дисциплине (модулю)***

Практические (семинарские) занятия - одна из форм учебного занятия, направленная на развитие самостоятельности обучающихся и приобретение умений и навыков. Данные учебные занятия углубляют, расширяют, детализируют полученные ранее знания. Практическое занятие предполагает выполнение обучающимися по заданию и под руководством преподавателей одной или нескольких практических работ.

Цель практических занятий и семинаров состоит в развитии познавательных способностей, самостоятельности мышления и творческой активности обучающихся; углублении, расширении, детализировании знаний, полученных на лекции в обобщенной форме, и содействии выработке навыков профессиональной деятельности. В отдельных случаях на практических занятиях и семинарах руководителем занятия сообщаются дополнительные знания.

Для достижения поставленных целей и решения требуемого перечня задач практические занятия и семинары проводятся традиционными технологиями или с использованием активных и интерактивных образовательных технологий.

Возможные формы проведения практических (семинарских) занятий:

- Деловая игра - это метод группового обучения совместной деятельности в процессе решения общих задач в условиях максимально возможного приближения к реальным проблемным ситуациям. Имитационные игры - на занятиях имитируется деятельность какой-либо организации, предприятия или его подразделения. Имитироваться могут события, конкретная деятельность людей (деловое совещание, обсуждение плана) и обстановка, условия, в которых происходит событие или осуществляется деятельность (кабинет начальника цеха, зал заседаний). Исполнение ролей (ролевые игры) - в этих играх отрабатывается тактика поведения, действий, выполнение функций и обязанностей конкретного лица. Для проведения игр с исполнением роли разрабатывается модель-пьеса ситуации, между студентами распределяются роли с «обязательным содержанием», характеризующиеся различными интересами; в процессе их взаимодействия должно быть найдено компромиссное решение. «Деловой театр» (метод инсценировки) - в нем разыгрывается какая-либо ситуация, поведение человека в этой обстановке, обучающийся должен вжиться в образ определенного лица, понять его действия, оценить обстановку и найти правильную линию поведения. Основная задача метода инсценировки - научить ориентироваться в различных обстоятельствах, давать объективную оценку своему поведению, учитывать возможности других людей, влиять на их интересы, потребности и деятельность, не прибегая к формальным атрибутам власти, к приказу.

- Игровое проектирование - является практическим занятием или циклом занятий, суть которых состоит в разработке инженерного, конструкторского, технологического и других видов проектов в игровых условиях, максимально воссоздающих реальность. Этот метод отличается высокой степенью сочетания индивидуальной и совместной работы обучающихся.

- Познавательно-дидактические игры не относятся к деловым играм. Они предполагают лишь включение изучаемого материала в необычный игровой контекст и иногда содержат лишь элементы ролевых игр. Такие игры могут проводиться в виде копирования научных, культурных, социальных явлений (конкурс знатоков, «Поле чудес», КВН и т.д.) и в виде предметно-содержательных моделей, (например, игры-путешествия, когда надо разработать рациональный маршрут, пользуясь различными картами).

- Анализ конкретных ситуаций. Конкретная ситуация – это любое событие, которое содержит в себе противоречие или вступает в противоречие с окружающей средой. Ситуации могут нести в себе как позитивный, так и отрицательный опыт. Все ситуации делятся на простые, критические и экстремальные.

- Кейс-метод (от английского case – случай, ситуация) – усовершенствованный метод анализа конкретных ситуаций, метод активного проблемно-ситуационного анализа, основанный на обучении путем решения конкретных задач – ситуаций (решение кейсов). Непосредственная цель метода case-study - обучающиеся должны проанализировать ситуацию, разобраться в сути проблем, предложить возможные решения и выбрать лучшее из них. Кейсы делятся на практические (отражающие реальные жизненные ситуации), обучающие (искусственно созданные, содержащие значительные элементы условности при отражении в нем жизни) и исследовательские (ориентированные на проведение исследовательской деятельности посредством применения метода моделирования). Метод конкретных ситуаций (метод case-study) относится к неигровым имитационным активным методам обучения.

- Тренинг (англ. training от train — обучать, воспитывать) – метод активного обучения, направленный на развитие знаний, умений и навыков и социальных установок. Тренинг – форма интерактивного обучения, целью которого является развитие компетентности межличностного и профессионального поведения в общении. Достоинство тренинга заключается в том, что он обеспечивает активное вовлечение всех участников в процесс обучения. Можно выделить основные типы тренингов по критерию направленности воздействия и изменений – навыковый, психотерапевтический, социально-психологический, бизнес-тренинг.

- Метод Сократа (Майевтика) – метод вопросов, предполагающих критическое отношение к догматическим утверждениям, называется еще как метод «сократовской иронии». Это умение извлекать скрытое в человеке знание с помощью искусных наводящих вопросов, подразумевающего короткий, простой и заранее предсказуемый ответ.

- Интерактивная лекция – выступление ведущего обучающего перед большой аудиторией с применением следующих активных форм обучения: дискуссия, беседа, демонстрация слайдов или учебных фильмов, мозговой штурм.

- Групповая, научная дискуссия, диспут. Дискуссия — это целенаправленное обсуждение конкретного вопроса, сопровождающееся обменом мнениями, идеями между двумя и более лицами. Задача дискуссии - обнаружить различия в понимании вопроса и в споре установить истину. Дискуссии могут быть свободными и управляемыми. К технике управляемой дискуссии относятся: четкое определение цели, прогнозирование реакции оппонентов, планирование своего поведения, ограничение времени на выступления и их заданная очередность. Разновидностью свободной дискуссии является форум, где каждому желающему дается неограниченное время на выступление, при условии, что его выступление вызывает интерес аудитории. Каждый конкретный форум имеет свою тематику — достаточно широкую, чтобы в её пределах можно было вести многоплановое обсуждение.

- Дебаты – это четко структурированный и специально организованный публичный обмен мыслями между двумя сторонами по актуальным темам. Это разновидность публичной дискуссии участников дебатов, направляющая на переубеждение в своей правоте третьей стороны, а не друг друга. Поэтому вербальные и невербальные средства, которые используются участниками дебатов, имеют целью получения определённого результата — сформировать у слушателей положительное впечатление от собственной позиции.

- Метод работы в малых группах. Групповое обсуждение кого-либо вопроса направлено на достижение лучшего взаимопонимания и нахождения истины. Групповое обсуждение способствует лучшему усвоению изучаемого материала. Оптимальное количество участников - 5-7 человек. Перед обучающимися ставится проблема, выделяется определенное время, в течение которого они должны подготовить аргументированный обдуманный ответ. Педагогический работник может устанавливать правила проведения группового обсуждения –

задавать определенные рамки обсуждения, ввести алгоритм выработки общего мнения, назначить лидера и др.

- Круглый стол - общество, собрание в рамках более крупного мероприятия (съезда, симпозиума, конференции). Мероприятие, как правило, на которое приглашаются эксперты и специалисты из разных сфер деятельности для обсуждения актуальных вопросов. Данная модель обсуждения, основываясь на соглашениях, в качестве итогов даёт результаты, которые, в свою очередь, являются новыми соглашениями.

- Коллоквиум - (лат. colloquium — разговор, беседа) - одна из форм учебных занятий в системе образования, имеющая целью выяснение и повышение знаний обучающихся. На коллоквиумах обсуждаются: отдельные части, разделы, темы, вопросы изучаемого курса (обычно не включаемые в тематику семинарских и других практических учебных занятий), рефераты, проекты и др. работы обучающихся. Это научные собрания, на которых заслушиваются и обсуждаются доклады. Коллоквиум – это и форма контроля, массового опроса, позволяющая преподавателю в сравнительно небольшой срок выяснить уровень знаний студентов по данной теме дисциплины. Коллоквиум проходит обычно в форме дискуссии, в ходе которой обучающимся предоставляется возможность высказать свою точку зрения на рассматриваемую проблему, учиться обосновывать и защищать ее. Аргументируя и отстаивая свое мнение, обучающийся в то же время демонстрирует, насколько глубоко и осознанно он усвоил изученный материал.

- Метод «мозговой штурм» (мозговой штурм, мозговая атака, англ. brainstorming) — оперативный метод решения проблемы на основе стимулирования творческой активности, при котором участникам обсуждения предлагают высказывать как можно большее количество вариантов решения, в том числе самых фантастичных. Затем из общего числа высказанных идей отбирают наиболее удачные, которые могут быть использованы на практике. Является методом экспертного оценивания.

- Метод проектов - это способ достижения дидактической цели через детальную разработку проблемы (технологию), которая должна завершиться вполне реальным, осязаемым практическим результатом, оформленным тем или иным образом; это совокупность приёмов, действий обучающихся в их определённой последовательности для достижения поставленной задачи – решения проблемы, лично значимой для учащихся и оформленной в виде некоего конечного продукта. Основное предназначение метода проектов состоит в предоставлении учащимся возможности самостоятельного приобретения знаний в процессе решения практических задач или проблем, требующего интеграции знаний из различных предметных областей.

- Брифинг - (англ. briefing от англ. brief – короткий, недолгий) – краткая пресс-конференция, посвященная одному вопросу. Основное отличие: отсутствует презентационная часть. То есть практически сразу идут ответы на вопросы журналистов.

- Метод портфолио (итал. portfolio — 'портфель, англ. - папка для документов) - современная образовательная технология, в основе которой используется метод аутентичного оценивания результатов образовательной и профессиональной деятельности. Портфолио как подборка сертифицированных достижений, наиболее значимых работ и отзывов на них.

### **Вопросы для самоподготовки к практическим (семинарским) занятиям по разделам (темам) дисциплины (модуля)**

## **РАЗДЕЛ 1. ТЕОРИЯ ГОСУДАРСТВА И ПРАВА КАК НАУКА И УЧЕБНАЯ ДИСЦИПЛИНА**

### **Тема 1. Объект и предмет теории государства и права.**

#### **Вопросы для самоподготовки:**

1. Объект и предмет теории государства и права.
2. Функции теории государства и права.
3. Понятие и общая характеристика методов теории государства и права.

## **Тема 2. Методология теории государства и права.**

### **Вопросы для самоподготовки:**

1. Объект и предмет теории государства и права.
2. Функции теории государства и права.
3. Понятие и общая характеристика методов теории государства и права.

### **Примерный перечень тем рефератов к разделу 1:**

1. Объект теории государства и права.
2. Подходы к пониманию предмета теории государства и права.
3. Функции теории государства и права.
4. Методология теории государства и права.
5. Диалектика и метафизика как всеобщие методы познания государства и права. Общенаучные и частнонаучные методы познания в юриспруденции.
6. Частноправовые способы и приемы познания государственно-правовых явлений: формально-юридический и сравнительно-правовой методы.
7. Классификация юридических наук.
8. Место и роль теории государства и права в системе юридического знания.
9. Теория государства и права как политико-юридическая наука.
10. Методологическая роль теории государства и права.
11. Соотношение теории государства и права с философией права и социологией права.
12. Теория государства и права и философия.
13. Взаимосвязь и взаимодействие теории государства и права с гуманитарными науками: политологией, социологией, историей, социальной психологией, экономической теорией, этикой.

## **РАЗДЕЛ 2. ПРОИСХОЖДЕНИЕ ГОСУДАРСТВА**

### **Тема 2.1. Теории возникновения государства.**

#### **Вопросы для самоподготовки:**

1. Подходы к определению понятия государства.
2. Проблема установления существенных признаков государства.
3. “Классовое” и “общесоциальное” понимание сущности государства.

### **Тема 2.2. Понятие и сущность государства.**

#### **Вопросы для самоподготовки:**

1. Понятие типологии и типа государства.
2. Цивилизационный подход к типологии государств: сущность и познавательная ценность.
3. Формационный подход к типологии государств: ортодоксальное и неортодоксальное понимание.
4. Форма правления: понятие, критерии разграничения, виды.
5. Понятие и виды форм государственного устройства.
6. Политический режим: понятие и разновидности.

### **Примерный перечень тем рефератов к разделу 2:**

1. Общая характеристика социально-экономической системы первобытного общества.
2. Сущность, функции, формы организации и осуществления власти в первобытном обществе. Родоплеменная демократия.
3. Историческое развитие властных институтов.
4. Значимость изучения процесса возникновения государства и права. Причины многообразия теорий происхождения государства.
5. Причины и общие закономерности возникновения государства и права с точки зрения диалектико-материалистической теории.
6. Переход от присваивающей к производящей экономике как предпосылка формирования частной собственности и классового деления общества.
7. Классические формы возникновения государств в Европе и Азии.
8. Содержание, познавательная ценность и идеологическая роль основных теорий происхождения государства (теологическая, патриархальная, психологическая, договорная, патримониальная, органическая, ирригационная теории происхождения государства и права, теория насилия).
9. Классификация функций государства. Общая характеристика внутренних и внешних функций государства на современном этапе.

10. Правовые и организационные формы осуществления функций государства. Методы осуществления функций государства: понятие и виды
11. Понятие формы государства. Соотношение сущности, содержания и формы государства. Факторы, влияющие на форму государства.
12. Понятие формы правления. Проблема выработки критериев классификации форм правления. Виды форм правления. Понятие и виды монархий. Республика: понятие и виды.
13. Понятие формы государственного устройства. Унитарные и федеративные государства. Национально-территориальные автономии в государстве. Конфедерация.
14. Понятие и виды государственных режимов. Основные признаки демократических, авторитарных и тоталитарных политических режимов. Соотношение типа и формы государства.

### **РАЗДЕЛ 3. МЕХАНИЗМ ГОСУДАРСТВА. ГОСУДАРСТВО И ЛИЧНОСТЬ.**

#### **Тема 3.1. Механизм государства. Политическая система общества.**

##### **Вопросы для самоподготовки:**

1. Соотношения понятий “механизм государства” и “государственный аппарат”.
2. Структура механизма государства.
3. Понятие и виды органов государственной власти.
4. Принципы организации и деятельности государственного аппарата.

**Формы контроля самостоятельной работы обучающихся:** проверка выполнения домашнего задания.

#### **Тема 3.2. Правовое государство и гражданское общество. Социальное государство.**

##### **Вопросы для самоподготовки:**

1. История развития идеи правового государства.
2. Современные теоретические представления о понятии и признаках правового государства.
3. Генезис понятия гражданского общества.
4. Либеральная концепция соотношения государства и гражданского общества.
5. Г. Гегель о соотношении государства и гражданского общества.
6. Марксистское понимание соотношения государства и гражданского общества.
7. Гражданское общество и государство в понимании А. Грамши.
8. Современные западные представления о соотношении государства и гражданского общества.
9. Понятие социального государства. Историческое развитие идеи социальной государственности.
10. Социальное государство как историческая реальность.

##### **Примерный перечень тем рефератов к разделу 3:**

1. Зарождение и развитие идеи правовой государственности.
2. Идеи правового государства в России. Современные концепции правового государства.
3. Критика идеи правовой государственности.
  4. Правовое государство как социальный идеал и историческая реальность.
  5. Существенные признаки правового государства.
  6. Верховенство закона и господство права в правовом государстве. Условия и предпосылки формирования и функционирования правового государства.
7. “Гражданское общество”: генезис термина и понятия.
  8. Основные концепции гражданского общества и его соотношения с государством.
  9. Либеральная концепция гражданского общества и ее историческая обусловленность.
  10. Гражданское общество и государство в понимании Г. Гегеля.
  11. Марксистское понимание природы гражданского общества и его соотношения с государством.
  12. Концепция гражданского общества А. Грамши. Понятие гегемонии.
  13. Современные западные концепции гражданского общества.
  14. Гражданское общество и государство в понимании современных российских теоретиков.
  15. Исторические предпосылки формирования гражданского общества.
  16. Диалектика взаимоотношений государства и гражданского общества.

### **РАЗДЕЛ 4. ПРОИСХОЖДЕНИЕ, ПОНЯТИЕ И СУЩНОСТЬ ПРАВА.**

#### **Тема 4.1. Происхождение права.**

##### **Вопросы для самоподготовки:**



1. Соционормативная система первобытного общества: общая характеристика.
2. Табуитет как форма социальной воли в первобытном обществе.
3. Мораль как форма социальной воли в первобытном обществе.
4. Обычное право как форма социальной воли в первобытном обществе.
5. Причины и общие закономерности формирования позитивного права.

#### **Тема 4.2. Правопонимание.**

##### **Вопросы для самоподготовки:**

1. Юридический позитивизм о сущности и социальной природе права.
2. Школа естественного права.
3. Социологическое правопонимание.
4. Марксистская школа права.
5. Историческая школа права.
6. Психологическая теория права.

##### **Примерный перечень тем рефератов к разделу 4:**

1. Общая характеристика соционормативной системы первобытного общества. Монономы.
2. Основные подсистемы нормативной системы первобытного общества: табуитет, мораль, обычное право. Табуитет как древнейшая форма социальной регуляции.
3. Понятие морали как основной формы общественной воли в первобытном обществе. Сущность и генезис обычного права.
4. Причины многообразия подходов к пониманию сущности права.
5. Основные концепции правопонимания: сущность, познавательная ценность и идеологическая роль.
6. Школа естественного права.
7. Юридический позитивизм и его основные направления: формально-догматическая юриспруденция, нормативистская теория права, “юриспруденция интересов”. Социологическая школа права.
8. Марксистское правопонимание.
9. Психологическая школа права. Историческая школа права.
10. Проблемы соотношения права и закона.
11. Право в объективном и субъективном смысле. Функции права.
12. Понятие социальных норм.
13. Отличие социальных норм от норм технических.
14. Виды социальных норм. Нормы права и другие социальные нормы: общее и особенное. Соотношение права и морали.
15. Соотношение права и политических норм.
16. Соотношение права и религиозных норм.
17. Соотношение права и информии.
18. Право и обычай.
19. Соотношение права и других социальных норм

## **РАЗДЕЛ 5. СИСТЕМА ПРАВА, ПРАВОВАЯ СИСТЕМА И ПРАВОВАЯ СЕМЬЯ**

### **Тема 5.1. Система права.**

##### **Вопросы для самоподготовки:**

1. Понятие и структура системы права.
2. Понятие института права и отрасли права.
3. Понятие предмета и метода правового регулирования.
4. Понятие публичного и частного права.

### **Тема 5.2. Типология права.**

##### **Вопросы для самоподготовки:**

1. Понятие рабовладельческого права.
2. Понятие института права и отрасли права.
3. Понятие предмета и метода правового регулирования.
4. Понятие публичного и частного права.
5. Правовая система: понятие и структура. Правовая система и система права.
6. Критерии классификации правовых систем. Правовая семья.

## 7. Правовые семьи современности: закономерности развития.

### **Примерный перечень тем рефератов к разделу 5:**

1. Понятие системы права.
2. Отличие системы права от правовой системы.
3. Структура системы права. Понятие и виды отраслей и институтов права.
4. Предмет правового регулирования. Понятие и виды методов правового регулирования.
5. Соотношение системы права и системы законодательства.
6. Частное и публичное право.
7. Материальное и процессуальное право.
8. Система российского права.
9. Общая характеристика отраслей российского права.

## **РАЗДЕЛ 6. ФОРМЫ ПРАВА.**

### **Тема 6.1. Формы права.**

#### **Вопросы для самоподготовки:**

1. Понятие источников права. Проблема соотношения понятий “источник права” и “форма права”.
2. Общая характеристика форм права.
3. Формы права в РФ.

### **Тема 6.2. Нормативно-правовой акт.**

1. Понятие правовой нормы.
2. Структура правовой нормы.
3. Виды правовых норм.
4. Правовая норма и статья закона.

### **Примерный перечень тем рефератов к разделу 6:**

1. Понятие и виды источников права.
2. Источники права в материальном, идеологическом и формально-юридическом смысле.
3. Соотношение понятий “источник” и “форма” права.
4. Виды форм права и их исторический генезис.
5. Правовой обычай.
6. Соотношение понятий правовой обычай и обычное право.
7. Обычаи делового оборота.
8. Юридический прецедент как источник права. Судебные и административные прецеденты.
9. Понятие, признаки и виды нормативно-правовых актов.
10. Закон как вид нормативно-правового акта.
11. Подзаконные нормативно-правовые акты.
12. Действие нормативных актов во времени, пространстве и по кругу лиц. Нормативный договор как источник права: понятие и виды.
13. Юридическая доктрина как источник права.

## **РАЗДЕЛ 7. ПРАВООТНОШЕНИЕ И ПРАВОНАРУШЕНИЕ.**

### **Тема 7.1. Правоотношения.**

#### **Вопросы для самоподготовки:**

1. Правовые отношения и социальные отношения.
- 2 Структура правовых отношений: субъекты, объекты, субъективные права и обязанности.
3. Юридические факты и их виды.

### **Тема 7.2. Правомерное поведение и правонарушение.**

#### **Вопросы для самоподготовки:**

1. Понятие и виды правомерного и противоправного поведения.
2. Понятие и признаки правонарушения.
3. Состав правонарушения.

### **Примерный перечень тем рефератов к разделу 7:**

1. Правоотношение как особая форма общественных отношений.

2. Существенные признаки правоотношения.
3. Структура правоотношения: субъект, объект и содержание.
4. Субъекты правоотношений: понятие и виды.
5. Понятие правосубъектности, правоспособности и дееспособности. Деликтоспособность.
6. Понятие и виды объектов правоотношений.
7. Фактическое и юридическое содержание правоотношений.
8. Субъективные права и обязанности как юридическое содержание правоотношений.
9. Юридические факты как основания возникновения, изменения и прекращения правоотношений.
10. Классификация юридических фактов. Фактический состав. Виды правоотношений.
11. Понятие и значение правомерного поведения.
12. Виды правомерного поведения
13. Социальная значимость правомерного поведения.
14. Понятие противоправного поведения и его причины.
15. Понятие правонарушения.
16. Юридический состав правонарушения.
17. Виды правонарушений.
18. Преступления и проступки.

## **РАЗДЕЛ 8. ЮРИДИЧЕСКАЯ ОТВЕТСТВЕННОСТЬ И РЕАЛИЗАЦИЯ ПРАВА.**

### **Тема 8.1. Юридическая ответственность.**

#### **Вопросы для самоподготовки:**

1. Понятие юридической ответственности.
2. Виды юридической ответственности.
3. Принципы юридической ответственности.

### **Тема 8.2. Реализация права.**

#### **Вопросы для самоподготовки:**

1. Понятие реализации права.
2. Формы реализации правовых норм.
3. Понятие и стадии применения права.
4. Пробелы в праве и методы их преодоления.

#### **Примерный перечень тем рефератов к разделу 8:**

1. Юридическая ответственность: понятие, признаки, виды.
2. Цели и принципы юридической ответственности.
3. Основания юридической ответственности.
4. Правоотношение как особая форма общественных отношений.
5. Существенные признаки правоотношения.
6. Структура правоотношения: субъект, объект и содержание.
7. Субъекты правоотношений: понятие и виды.
8. Понятие правосубъектности, правоспособности и дееспособности. Деликтоспособность.
9. Понятие и виды объектов правоотношений.
10. Фактическое и юридическое содержание правоотношений.
11. Субъективные права и обязанности как юридическое содержание правоотношений.
12. Юридические факты как основания возникновения, изменения и прекращения правоотношений.
13. Классификация юридических фактов. Фактический состав. Виды правоотношений.
14. Понятие реализации права.
15. Формы реализации права.
16. Соблюдение права. Исполнение права.
17. Использование права.
18. Применение права как особая форма его реализации.
19. Стадии правоприменительного процесса.
20. Субъекты применения права.
21. Правоприменительный акт: понятие, особенности, виды.
22. Пробелы в праве и пути их устранения и преодоления. Аналогия закона и аналогия права.
23. Пределы применения права по аналогии. Коллизии в праве и способы их разрешения.

## **РАЗДЕЛ 9. ПРАВОТВОРЧЕСТВО, ЗАКОННОСТЬ И ПРАВОПОРЯДОК. ПРАВОСОЗНАНИЕ И ПРАВОВАЯ КУЛЬТУРА.**

### **Тема 9.1: Правотворчество и систематизация права.**

#### **Вопросы для самоподготовки:**

1. Понятие правотворчества и его сущность.
2. Принципы правотворчества.
3. Стадии правотворчества
3. Понятие и виды систематизации права

### **Тема 9.2: Правосознание и правовая культура.**

#### **Вопросы для самоподготовки:**

1. Подходы к пониманию законности и правопорядка.
2. Соотношение законности и правопорядка.
3. Гарантии и предпосылки законности и правопорядка.

#### **Примерный перечень тем рефератов к разделу 9:**

1. Правообразование и правотворчество.
2. Виды правотворчества.
3. Правотворчество как форма государственной деятельности.
4. Принципы правотворчества. Факторы, которые необходимо учитывать в процессе правотворчества.
5. Особенности правотворчества в различных правовых системах.
6. Законотворчество как разновидность правотворчества.
7. Основные стадии законодательного процесса.
8. Порядок опубликования и вступления в силу нормативно-правовых актов.
9. Законодательная техника и ее роль в процессе правотворчества.

### ***1.3. Методические материалы по написанию курсовой работы***

Курсовая работа представляет собой законченную научно-исследовательскую работу, назначение которой состоит в углублении теоретической и практической подготовки будущего специалиста, в приобретении им опыта научно-исследовательской деятельности, в совершенствовании навыков самостоятельной работы, обращенное к актуальным проблемам современного юридического знания и имеющее выход в практику деятельности специалиста.

Курсовая работа выполняется по конкретной дисциплине в соответствии с учебным планом и отражает возможность самостоятельно решать научную проблему.

Курсовая работа должна соответствовать следующим требованиям:

- быть выполненной на достаточном теоретическом уровне;
- включать анализ не только теоретического, но и эмпирического материала;
- основываться на результатах самостоятельного исследования, иметь обязательные самостоятельные выводы после каждой главы и в заключении работы;
- быть оформленной в соответствии с требованиями и выполненной в указанные сроки.

Курсовая работа обычно включает: титульный лист, содержание, введение, основной текст, состоящий из 2 глав (как правило, 2–4 параграфа в каждой главе) с краткими и четкими выводами к каждому параграфу, общими выводами после каждой главы, заключение по работе в целом, список литературы и, при необходимости, приложение. Объемные таблицы, графики, рисунки целесообразно приводить в приложениях.

Введение является важной частью курсовой работы, так как отражает содержание этапа планирования исследования. Во введении раскрываются актуальность, цель, объект, предмет, гипотеза, задачи, методы исследования, описываются выборка и база исследования. Объем введения обычно составляет 3–4 страницы.

Обязательным требованием к любой научной работе является ее актуальность. Раскрытие актуальности темы отражает степень ее понимания с точки зрения дефектологии и специальной психологии. При раскрытии актуальности темы исследования обычно приходят к выводу о недостаточной ее изученности. Описание актуальности исследования помогает сформулировать тему исследования.

Далее определяется цель исследования. Цель представляет собой желаемый конечный результат.

Исходя из цели, определяются объект и предмет исследования. Объект – это процесс или явление, порождающее проблемную ситуацию и избранное для изучения. В психолого-педагогических исследованиях объектами могут выступать как группы испытуемых, так и сами психические явления. Однако в качестве объекта рекомендуется выбирать именно изучаемые явления.

Предмет исследования – это тот аспект проблемы, исследуя который, мы познаем целостный объект, выделяя его главные, наиболее существенные признаки. Предмет является стороной или частью объекта. Именно предмет определяет тему научного исследования и отражается в названии курсовой работы.

Далее во введении формулируется гипотеза исследования. Гипотеза – это научное предположение, допущение, истинное значение которого неопределенно. Научная гипотеза всегда выходит за пределы простой регистрации фактов, служит их объяснению и предсказанию. В процессе исследования гипотеза может корректироваться.

После формулировки гипотезы перечисляются задачи, которые исследователь ставит перед собой в ходе исследования. Задачи – это выбор путей и средств для достижения цели исследования. Задачи исследования выступают как частные, сравнительно самостоятельные цели исследования в конкретных условиях проверки сформулированной гипотезы.

Далее указываются методы исследования. Методы исследования – это способы познания явлений действительности и их закономерностей.

Основная часть курсовой работы должна составлять не менее 70% ее полного объема. Как правило, она включает две главы, в свою очередь разделенные на параграфы. Это обеспечивает структурированность текста и служит логике раскрытия темы.

Название каждой главы или параграфа необходимо сформулировать таким образом, чтобы оно не оказалось шире темы работы или не совпадало с ней. Порядок изложения материала в тексте должен быть подчинен основной идее работы, при этом логичность изложения достигается, когда каждый параграф является базой для изложения материала в последующем параграфе.

После каждого параграфа целесообразно делать краткий вывод, резюмирующий его. Также выводы следует делать после каждой главы. Первая и вторая главы должны быть сбалансированы по объему.

Общие требования к оформлению

Объем курсовой работы без приложений должен составлять около 30 страниц.

Курсовая работа выполняется на листах формата А4.

Требования к оформлению:

- шрифт Times New Roman;

- межстрочный интервал – 1,5;

- размер шрифта – 14 пунктов.

Поля: левое – 30 мм, правое – 15 мм, верхнее – 20 мм, нижнее – 20 мм.

Абзацный отступ – 1,25 см. В заголовках абзацный отступ не делается.

Страницы нумеруются арабскими цифрами.

Нумерация страниц должна быть сквозной. Титульный лист включается в общую нумерацию, но номер на нем не ставится. Номера страниц проставляются по центру снизу страницы.

Библиографические описания, включенные в список литературы, располагаются в алфавитном порядке.

Все библиографические описания должны быть составлены в соответствии ГОСТ 7.1-2003.

## **2. МЕТОДИЧЕСКИЕ РЕКОМЕНДАЦИИ ДЛЯ ОБУЧАЮЩИХСЯ ПО ОСВОЕНИЮ ДИСЦИПЛИНЫ (МОДУЛЯ) И САМОСТОЯТЕЛЬНОЙ РАБОТЕ**

Освоение обучающимся дисциплины (модуля) «Теория государства и права» предполагает изучение материалов дисциплины на аудиторных занятиях и в ходе самостоятельной работы. Аудиторные занятия проходят в форме лекций, семинаров, практических. Самостоятельная работа включает разнообразный комплекс видов и форм работы обучающихся.

Для успешного освоения дисциплины (модуля) и достижения поставленных целей необходимо внимательно ознакомиться с рабочей программы дисциплины (модуля), доступной в электронной информационно-образовательной среде РГСУ.

Следует обратить внимание на списки основной и дополнительной литературы, на предлагаемые преподавателем ресурсы информационно-телекоммуникационной сети Интернет. Эта информация необходима для самостоятельной работы обучающегося.

При подготовке к аудиторным занятиям необходимо помнить особенности каждой формы его проведения.

*Подготовка к учебному занятию лекционного типа заключается в следующем.*

С целью обеспечения успешного обучения обучающийся должен готовиться к лекции, поскольку она является важнейшей формой организации учебного процесса, поскольку:

- знакомит с новым учебным материалом;
- разъясняет учебные элементы, трудные для понимания;
- систематизирует учебный материал;
- ориентирует в учебном процессе.

С этой целью:

- внимательно прочитайте материал предыдущей лекции;
- ознакомьтесь с учебным материалом по учебнику и учебным пособиям с темой прочитанной лекции;
- внесите дополнения к полученным ранее знаниям по теме лекции на полях лекционной тетради;
- запишите возможные вопросы, которые вы зададите лектору на лекции по материалу изученной лекции;
- постарайтесь уяснить место изучаемой темы в своей подготовке;
- узнайте тему предстоящей лекции (по тематическому плану, по информации лектора) и запишите информацию, которой вы владеете по данному вопросу.

*Подготовка к занятию семинарского типа.*

При подготовке и работе во время проведения занятий семинарского типа следует обратить внимание на следующие моменты: на процесс предварительной подготовки, на работу во время занятия, обработку полученных результатов, исправление полученных замечаний.

Предварительная подготовка к учебному занятию семинарского типа заключается в изучении теоретического материала в отведенное для самостоятельной работы время, ознакомление с инструктивными материалами с целью осознания задач практического занятия, техники безопасности при работе с приборами, веществами.

Работа во время проведения учебного занятия семинарского типа включает:

- консультирование студентов преподавателями и вспомогательным персоналом с целью предоставления исчерпывающей информации, необходимой для самостоятельного выполнения предложенных преподавателем задач.
- самостоятельное выполнение заданий согласно обозначенной рабочей программой дисциплины (модуля) тематики.

*Самостоятельная работа.*

Самостоятельная работа - планируемая учебная, учебно-исследовательская, научно-исследовательская работа студентов, выполняемая во внеаудиторное (аудиторное) время по заданию и при методическом руководстве преподавателя, но без его непосредственного участия (при частичном непосредственном участии преподавателя, оставляющем ведущую роль за работой студентов).

Для более углубленного изучения темы задания для самостоятельной работы рекомендуется выполнять параллельно с изучением данной темы. При выполнении заданий по возможности используйте наглядное представление материала.

Самостоятельная работа студентов в ВУЗе является важным видом учебной и научной деятельности студента. Самостоятельная работа студентов играет значительную роль в рейтинговой технологии обучения.

К современному специалисту в области медицины общество предъявляет достаточно широкий перечень требований, среди которых немаловажное значение имеет наличие у выпускников определенных навыков (компетенций) и умения самостоятельно добывать знания из различных источников, систематизировать полученную информацию, давать оценку конкретной профессиональной ситуации. Формирование такого умения происходит в течение всего периода обучения.

В процессе самостоятельной работы студент приобретает необходимые для будущей специальности компетенции, навыки самоорганизации, самоконтроля, самоуправления, саморефлексии и становится активным самостоятельным субъектом учебной деятельности.

Самостоятельная работа студентов должна оказывать важное влияние на формирование личности будущего специалиста, его компетентность. Каждый студент самостоятельно определяет режим своей работы и меру труда, затрачиваемого на овладение учебным содержанием по каждой дисциплине. Он выполняет внеаудиторную работу по личному индивидуальному плану, в зависимости от его подготовки, времени и других условий.

#### ***Виды самостоятельной работы.***

##### ***Работа с литературой.***

При работе с книгой необходимо подобрать литературу, научиться правильно ее читать, вести записи. Для подбора литературы в библиотеке используются алфавитный и систематический каталоги. Важно помнить, что рациональные навыки работы с книгой - это всегда большая экономия времени и сил. Правильный подбор учебников рекомендуется преподавателем, читающим лекционный курс. Необходимая литература может быть также указана в методических разработках по данному курсу. Изучая материал по учебнику, следует переходить к следующему вопросу только после правильного уяснения предыдущего, описывая на бумаге все выкладки и вычисления (в том числе те, которые в учебнике опущены или на лекции даны для самостоятельного вывода). При изучении любой дисциплины большую и важную роль играет самостоятельная индивидуальная работа. Особое внимание следует обратить на определение основных понятий курса. Студент должен подробно разбирать примеры, которые поясняют такие определения, и уметь строить аналогичные примеры самостоятельно. Нужно добиваться точного представления о том, что изучаешь. Полезно составлять опорные конспекты. При изучении материала по учебнику полезно в тетради (на специально отведенных полях) дополнять конспект лекций. Там же следует отмечать вопросы, выделенные студентом для консультации с преподавателем. Выводы, полученные в результате изучения, рекомендуется в конспекте выделять, чтобы они при перечитывании записей лучше запоминались. Опыт показывает, что многим студентам помогает составление листа опорных сигналов, содержащего важнейшие и наиболее часто употребляемые формулы и понятия. Такой лист помогает запомнить формулы, основные положения лекции, а также может служить постоянным справочником для студента. Различают два вида чтения: первичное и вторичное. Первичное - это внимательное, неторопливое чтение, при котором можно остановиться на трудных местах.

Задача вторичного чтения - полное усвоение смысла целого (по счету это чтение может быть и не вторым, а третьим или четвертым). Самостоятельная работа с учебниками и книгами (а также самостоятельное теоретическое исследование проблем, обозначенных преподавателем на лекциях) – это важнейшее условие формирования у себя научного способа познания.

Чтение научного текста является частью познавательной деятельности. Ее цель – извлечение из текста необходимой информации. От того насколько осознанно читающим собственная внутренняя установка при обращении к печатному слову (найти нужные сведения, усвоить информацию полностью или частично, критически проанализировать материал и т.п.) во многом зависит эффективность осуществляемого действия.

### ***Методические рекомендации по составлению конспекта:***

1. Внимательно прочитайте текст. Уточните в справочной литературе непонятные слова. При записи не забудьте вынести справочные данные на поля конспекта;
2. Выделите главное, составьте план;
3. Кратко сформулируйте основные положения текста, отметьте аргументацию автора;
4. Законспектируйте материал, четко следуя пунктам плана. При конспектировании старайтесь выразить мысль своими словами. Записи следует вести четко, ясно.
5. Грамотно записывайте цитаты. Цитируя, учитывайте лаконичность, значимость мысли. В тексте конспекта желательно приводить не только тезисные положения, но и их доказательства. При оформлении конспекта необходимо стремиться к емкости каждого предложения. Мысли автора книги следует излагать кратко, заботясь о стиле и выразительности написанного. Число дополнительных элементов конспекта должно быть логически обоснованным, записи должны распределяться в определенной последовательности, отвечающей логической структуре произведения. Для уточнения и дополнения необходимо оставлять поля. Овладение навыками конспектирования требует от студента целеустремленности, повседневной самостоятельной работы.

### ***Методические материалы по самостоятельному решению задач***

При самостоятельном решении задач нужно обосновывать каждый этап решения, исходя из теоретических положений курса. Если студент видит несколько путей решения проблемы (задачи), то нужно сравнить их и выбрать самый рациональный. Полезно до начала вычислений составить краткий план решения проблемы (задачи). Решение проблемных задач или примеров следует излагать подробно, вычисления располагать в строгом порядке, отделяя вспомогательные вычисления от основных. Решения при необходимости нужно сопровождать комментариями, схемами, чертежами и рисунками. Следует помнить, что решение каждой учебной задачи должно доводиться до окончательного логического ответа, которого требует условие, и по возможности с выводом. Полученный ответ следует проверить способами, вытекающими из существа данной задачи. Полезно также (если возможно) решать несколькими способами и сравнить полученные результаты. Решение задач данного типа нужно продолжать до приобретения твердых навыков в их решении.

### ***Методические материалы к выполнению реферата***

Реферат (от лат. referre – сообщать) – краткое изложение в письменном виде или в форме публикации доклада, содержания научного труда (трудов), литературы по теме. Работа над рефератом условно разделяется на выбор темы, подбор литературы, подготовку и защиту плана; написание теоретической части и всего текста с указанием библиографических данных используемых источников, подготовку доклада, выступление с ним. Тематика рефератов полностью связана с основными вопросами изучаемого курса.

Список литературы к темам не дается, и обучающиеся самостоятельно ведут библиографический поиск, причем им не рекомендуется ограничиваться университетской библиотекой.

Важно учитывать, что написание реферата требует от обучающихся определенных усилий. Особое внимание следует уделить подбору литературы, методике ее изучения с целью отбора и обработки собранного материала, обоснованию актуальности темы и теоретического уровня обоснованности используемых в качестве примеров фактов какой-либо деятельности.

Выбрав тему реферата, начав работу над литературой, необходимо составить план. Изучая литературу, продолжается обдумывание темы, осмысливание прочитанного, делаются выписки, сопоставляются точки зрения разных авторов и т.д. Реферативная работа сводится к тому, чтобы в ней выделились две взаимосвязанные стороны: во-первых, ее следует рассматривать как учебное задание, которое должен выполнить обучаемый, а во-вторых, как форму научной работы, творческого воображения при выполнении учебного задания.

Наличие плана реферата позволяет контролировать ход работы, избежать формального переписывания текстов из первоисточников.



Оформление реферата включает титульный лист, оглавление и краткий список использованной литературы. Список использованной литературы размещается на последней странице рукописи или печатной форме реферата. Реферат выполняется в письменной или печатной форме на белых листах формата А4 (210 x 297 мм). Шрифт Times New Roman, кегель 14, через 1,5 интервала при соблюдении следующих размеров текста: верхнее поле – 25 мм, нижнее – 20 мм, левое – 30 мм, правое – 15 мм. Нумерация страниц производится вверху листа, по центру. Титульный лист нумерации не подлежит.

Рефераты должны быть написаны простым, ясным языком, без претензий на наукообразность. Следует избегать сложных грамматических оборотов, непривычных терминов и символов. Если же такие термины и символы все-таки приводятся, то необходимо разъяснять их значение при первом упоминании в тексте реферата.

Объем реферата предполагает тщательный отбор информации, необходимой для краткого изложения вопроса. Важнейший этап – редактирование готового текста реферата и подготовка к обсуждению. Обсуждение требует хорошей ориентации в материале темы, умения выделить главное, поставить дискуссионный вопрос, привлечь внимание слушателей к интересной литературе, логично и убедительно изложить свои мысли.

Рефераты обязательно подлежат защите. Процедура защиты начинается с определения оппонентов защищающего свою работу. Они стремятся дать основательный анализ работы обучающимся, обращают внимание на положительные моменты и недостатки реферата, дают общую оценку содержанию, форме преподнесения материала, характеру использованной литературы. Иногда они дополняют тот или иной раздел реферата. Последнее особенно ценно, ибо говорит о глубоком знании обучающимся-оппонентом изучаемой проблемы.

Обсуждение не ограничивается выслушиванием оппонентов. Другие обучающиеся имеют право уточнить или опровергнуть какое-либо утверждение. Преподаватель предлагает любому обучающемуся задать вопрос по существу доклада или попытаться подвести итог обсуждению.

#### **Алгоритм работы над рефератом**

##### **1. Выбор темы**

Тема должна быть сформулирована грамотно (с литературной точки зрения);

В названии реферата следует поставить четкие рамки рассмотрения темы;

Желательно избегать слишком длинных названий;

Следует по возможности воздерживаться от использования в названии спорных с научной точки зрения терминов, излишней наукообразности, а также чрезмерного упрощения формулировок.

2. Реферат следует составлять из пяти основных частей: введения; основной части; заключения; списка литературы; приложений.

##### **3. Основные требования к введению:**

Во введении не следует концентрироваться на содержании; введение должно включать краткое обоснование актуальности темы реферата, где требуется показать, почему данный вопрос может представлять научный интерес и есть ли связь представляемого материала с современностью. Таким образом, тема реферата должна быть актуальна либо с научной точки зрения, либо с современных позиций.

Очень важно выделить цель, а также задачи, которые требуется решить для выполнения цели.

Введение должно содержать краткий обзор изученной литературы, в котором указывается взятый из того или иного источника материал, кратко анализируются изученные источники, показываются их сильные и слабые стороны;

Объем введения составляет две страницы текста.

##### **4. Требования к основной части реферата:**

Основная часть содержит материал, отобранный для рассмотрения проблемы;

Также основная часть должна включать в себя собственно мнение обучающихся и сформулированные самостоятельные выводы, опирающиеся на приведенные факты;

Материал, представленный в основной части, должен быть логически изложен и распределен по параграфам, имеющим свои названия;

В изложении основной части необходимо использовать сноски (в первую очередь, когда приводятся цифры и чьи-то цитаты);

Основная часть должна содержать иллюстративный материал (графики, таблицы и т. д.);

Объем основной части составляет около 10 страниц.

5. Требования к заключению:

В заключении формулируются выводы по параграфам, обращается внимание на выдвинутые во введении задачи и цели;

Заключение должно быть четким, кратким, вытекающим из содержания основной части.

6. Требования к оформлению списка литературы (по ГОСТу):

Необходимо соблюдать правильность последовательности записи источников: сначала следует писать фамилию, а после инициалы; название работы не ставится в кавычки; после названия сокращенно пишется место издания; затем идет год издания; наконец, называется процитированная страница.

#### ***Критерии оценки реферата***

Обучающийся, защищающий реферат, должен рассказать о его актуальности, поставленных целях и задачах, изученной литературе, структуре основной части, сделанных в ходе работы выводах.

По окончанию выступления ему может быть задано несколько вопросов по представленной проблеме.

Оценка складывается из соблюдения требований к реферату, грамотного раскрытия темы, умения четко рассказывать о представленном реферате, способности понять суть задаваемых по работе вопросов и найти точные ответы на них.

#### ***Методические материалы к выполнению эссе***

Эссе – литературное произведение небольшого объема, обычно прозаическое, свободной композиции, передающее индивидуальные впечатления, суждения, соображения автора о той или иной проблеме, теме, о том или ином событии или явлении. Это вид самостоятельной исследовательской работы обучающихся, с целью углубления и закрепления теоретических знаний и освоения практических навыков. Цель эссе состоит в развитии самостоятельного творческого мышления и письменного изложения собственных мыслей. При написании эссе обучающийся должен представить развернутый письменный ответ на теоретический или практический актуальный вопрос, объявленный преподавателем в аудитории непосредственно перед ее написанием. В процессе написания эссе разрешается пользоваться нормативно-правовыми актами, конспектом лекций (в печатном виде). Использование интернет-ресурсов не допускается. Темы эссе преподаватель предлагает из числа тех, которые обучающиеся уже рассматривали на лекциях или семинарских занятиях, исходя из содержания заданий в составе оценочных средств. По решению преподавателя, в качестве темы эссе может быть выбрана одна или несколько тем, которые могут быть распределены между обучающимися по желанию.

Требования к выполнению эссе:

1. Проводится письменно.

2. Эссе выполняется на компьютере (гарнитура Times New Roman, шрифт 14) через 1,5 интервала с полями: верхнее, нижнее – 2; правое – 3; левое – 1,5. Отступ первой строки абзаца – 1,25. Сноски – постраничные. Таблицы и рисунки встраиваются в текст работы. При этом обязательный заголовок таблицы надо размещать над табличным полем, а рисунки сопровождать подрисуночными подписями. При включении в эссе нескольких таблиц и/или рисунков их нумерация обязательна. Обязательна и нумерация страниц. Их целесообразно проставлять внизу страницы – по середине или в правом углу. Номер страницы не ставится на титульном листе, но в общее число страниц он включается. Объем эссе, без учета

приложений, не должен превышать 5 страниц. Значительное превышение установленного объема является недостатком работы и указывает на то, что обучающийся не сумел отобрать и переработать необходимый материал.

3. Работа должна содержать собственные умозаключения по сути поставленной проблемы, включать самостоятельно проведенный анализ по сути этой проблемы, выводы, обобщающие авторскую позицию по поставленной проблеме.

***Критерии оценки эссе:***

«Отлично» – исключительные знания материала, абсолютное понимание сути, безукоризненное знание основных понятий и положений, логически и лексически грамотно изложенный, содержательный, аргументированный, конкретный и исчерпывающий ответ.

«Хорошо» – глубокие знания материала, правильное понимание сути, знание основных понятий и положений, содержательный, полный и конкретный ответ.

«Удовлетворительно» – твердые, но недостаточно полные знания, верное понимание сути, в целом правильный ответ.

«Неудовлетворительно» – непонимание сущности задания, грубые ошибки в ответе.

***Методические материалы по выполнению тестирования.***

Тестовые задания содержат вопросы и 3-4 варианта ответа по базовым положениям изучаемой темы/раздела, составлены с расчетом на знания, полученные обучающимся в процессе изучения темы/раздела.

Тестовые задания выполняются в письменной форме и сдаются преподавателю, ведущему дисциплину (модуль). На выполнение тестовых заданий обучающимся отводится 45 минут.

При обработке результатов оценочной процедуры используются: критерии оценки по содержанию и качеству полученных ответов, ключи, оценочные листы.

***Критерии оценки теста:***

«Зачтено» - если обучающийся правильно выполнил не менее 2/3 всей работы или допустил не более одной грубой ошибки и двух недочетов, не более одной грубой и одной негрубой ошибки, не более трех негрубых ошибок, одной негрубой ошибки и трех недочетов, при наличии четырех-пяти недочетов.

«Не зачтено» - если число ошибок и недочетов превысило норму для оценки 3 или правильно выполнено менее 2/3 всей работы.

***Методические материалы по выполнению доклада.***

Рекомендуется следующая структура доклада:

1. титульный лист, содержание доклада;
2. краткое изложение;
3. цели и задачи;
4. изложение характера исследований и рассмотренных проблем, гипотезы, спорные вопросы;
5. источники информации, методы сбора и анализа данных, степень их полноты и достоверности;
6. анализ и толкование полученных в работе результатов;
7. выводы и оценки;
8. библиография и приложения.

Время выступления докладчика не должно превышать 10 минут.

Основные требования к оформлению доклада:

- титульный лист должен включать название доклада, наименование предметной (цикловой) комиссии, фамилию обучающегося;
- все использованные литературные источники сопровождаются библиографическим описанием;
- приводимая цитата из источника берется в кавычки (оформляются сноски);
- единицы измерения должны применяться в соответствии с действующими стандартами;

- все названия литературных источников следует приводить в соответствии с новейшими изданиями;
- рекомендуется включение таблиц, графиков, схем, если они отражают основное содержание или улучшают ее наглядность;
- названия фирм, учреждений, организаций и предприятий должны именоваться так, как они указываются в источнике;

#### ***Критерии оценки доклада***

При выполнении доклада обучающийся должен продемонстрировать умение кратко излагать прочитанный материал, а также умение обобщать и анализировать материал по теме доклада.

#### ***Презентация***

##### ***Методические материалы к презентациям***

1. Объём презентации 10 -20 слайдов.
2. На титульном слайде должно быть отражено:
  - наименование факультета;
  - тема презентации;
  - фамилия, имя, отчество, направление подготовки/ специальность, направленность (профиль)/ специализация, форма обучения, номер группы автора презентации;
  - фамилия, имя, отчество, степень, звание, должность руководитель работы;
  - год выполнения работы.
3. В презентации должны быть отражены обоснование актуальности представляемого материала, цели и задачи работы.
4. Содержание презентации должно включать наиболее значимый материал доклада, а также, при необходимости, таблицы, диаграммы, рисунки, фотографии, карты, видео – вставки, звуковое сопровождение.
5. Заключительный слайд должен содержать информацию об источниках информации для презентации.

##### ***Критерии оценки презентации***

1. Объём презентации 10 -20 слайдов.
2. Правильность оформления титульного слайда.
3. Актуальность отобранного материала, обоснованность формулировки цели и задач работы.
4. Наглядность и логичность презентации, обоснованность использования таблиц, диаграмм, рисунков, фотографий, карт, видео – вставок, звукового сопровождения; правильный выбор шрифтов, фона, других элементов дизайна слайда.
5. Объём и качество источников информации (не менее 2-х интернет – источников и не менее 2-х литературных источников).

##### ***Методические материалы по подготовке к опросу***

Самостоятельная работа обучающихся включает подготовку к опросу на практических занятиях. Для этого обучающийся изучает лекции, основную и дополнительную литературу, публикации, информацию из Интернет-ресурсов.

Тема и вопросы к практическим занятиям, вопросы для самоконтроля содержатся в рабочей программе и доводятся до студентов заранее.

Для подготовки к опросу обучающемуся необходимо ознакомиться с материалом, посвященным теме практического занятия, в учебнике или другой рекомендованной литературе, конспекте лекции, обратить внимание на усвоение основных понятий дисциплины, выявить неясные вопросы и подобрать дополнительную литературу для их освещения.

##### ***Критерии оценки опроса***

«Отлично»:

- дан полный, развернутый ответ на поставленный вопрос;

– в ответе прослеживается четкая структура, логическая последовательность, отражающая сущность раскрываемых понятий, теорий, явлений;

– знание по предмету демонстрируются на фоне понимания его в системе данной науки и междисциплинарных связей;

- свободное владение терминологией;
- ответы на дополнительные вопросы четкие, краткие;

«Хорошо»:

– дан полный, развернутый ответ на поставленный вопрос, показано умение выделять существенные и несущественные признаки, причинно-следственные связи;

– ответ недостаточно логичен с единичными ошибками в частности, исправленные студентом с помощью преподавателя;

- единичные ошибки в терминологии;
- ответы на дополнительные вопросы правильные, недостаточно полные и четкие.

«Удовлетворительно»:

– ответ не полный, с ошибками в деталях, умение раскрыть значение обобщённых знаний не показано, речевое оформление требует поправок, коррекции;

– логика и последовательность изложения имеют нарушения, студент не способен самостоятельно выделить существенные и несущественные признаки и причинно-следственные связи;

- ошибки в раскрываемых понятиях, терминах;
- студент не ориентируется в теме, допускает серьезные ошибки;
- студент не может ответить на большую часть дополнительных вопросов.

«Неудовлетворительно»:

– ответ представляет собой разрозненные знания с существенными ошибками по вопросу;

– присутствуют фрагментарность, нелогичность изложения, студент не осознает связь обсуждаемого вопроса с другими объектами дисциплины, речь неграмотная;

- незнание терминологии;
- ответы на дополнительные вопросы неправильные.

### ***Методические материалы по выполнению практического задания***

При выполнении практического задания обучающийся придерживается следующего алгоритма:

1. Записать дату, тему и цель задания;
2. Ознакомиться с правилами и условия выполнения практического задания;
3. Повторить теоретические задания, необходимые для рациональной работы и других практических действий, используя конспекты лекций и рекомендованную литературу, представленной в программе;
4. Выполнить работу по предложенному алгоритму действий;
5. Обобщить результаты работы, сформулировать выводы / дать ответы на контрольные вопросы;

Работа должна быть выполнена грамотно, с соблюдением культуры изложения. При использовании данных из учебных, методических пособий и другой литературы, периодических изданий, Интернет-источников должны иметься ссылки на вышеперечисленные.

### ***Критерии оценки практического задания:***

«Отлично» – правильный ответ, дается четкое обоснование принятому решению; рассуждения четкие последовательные логические; используются ссылки на полученные при изучении дисциплины знания; правильно используются формулы, понятия, процедуры, имеющие прямое отношение к задаче для подтверждения принятого решения.

«Хорошо» – правильный ответ, дается обоснование принятому решению; но с не существенными ошибками, в рассуждениях отсутствует логическая последовательность; используются ссылки на полученные при изучении дисциплины знания, правильно

используются формулы, понятия, процедуры, имеющие прямое отношение к задаче для подтверждения принятого решения.

«Удовлетворительно» – правильный ответ, допускаются грубые ошибки в обосновании принятого решения; рассуждения не последовательные сумбурные; используются ссылки на полученные при изучении дисциплины знания; используются формулы, процедуры, понятия, имеющие прямое значение для подтверждения принятого решения, однако, при обращении к ним допускаются серьезные ошибки, студент не может правильно ими воспользоваться.

«Неудовлетворительно, не зачтено» – ответ неверный, отсутствует обоснование принятому решению; студент демонстрирует полное непонимание сути вопроса.

***Для оценки решения ситуационной задачи (аналитического задания):***

Оценка «отлично» выставляется, если задача решена грамотно, ответы на вопросы сформулированы четко. Эталонный ответ полностью соответствует решению студента, которое хорошо обосновано теоретически.

Оценка «хорошо» выставляется, если задача решена, ответы на вопросы сформулированы не достаточно четко. Решение студента в целом соответствует эталонному ответу, но не достаточно хорошо обосновано теоретически.

Оценка «удовлетворительно» выставляется, если задача решена не полностью, ответы не содержат всех необходимых обоснований решения.

Оценка «неудовлетворительно» выставляется, если задача не решена или имеет грубые теоретические ошибки в ответе на поставленные вопросы.

***Методические указания для подготовки к промежуточной аттестации.***

Изучение учебных дисциплин (модулей) завершается экзаменом. Подготовка к промежуточной аттестации способствует закреплению, углублению и обобщению знаний, получаемых, в процессе обучения, а также применению их к решению практических задач. Готовясь к экзамену, студент ликвидирует имеющиеся пробелы в знаниях, углубляет, систематизирует и упорядочивает свои знания. На экзамене студент демонстрирует то, что он освоил в процессе обучения по дисциплине (модулю).

Вначале следует просмотреть весь материал по дисциплине (модулю), отметить для себя трудные вопросы. Обязательно в них разобраться. В заключение еще раз целесообразно повторить основные положения, используя при этом листы опорных сигналов. Систематическая подготовка к занятиям в течение семестра позволит использовать время промежуточной аттестации для систематизации знаний.

### **3. МЕТОДИЧЕСКИЕ МАТЕРИАЛЫ, ОПРЕДЕЛЯЮЩИЕ ПРОЦЕДУРЫ ОЦЕНИВАНИЯ ЗНАНИЙ, УМЕНИЙ, НАВЫКОВ И (ИЛИ) ОПЫТА ДЕЯТЕЛЬНОСТИ, ХАРАКТЕРИЗУЮЩИХ ЭТАПЫ ФОРМИРОВАНИЯ КОМПЕТЕНЦИЙ**

#### ***3.1. Организационные основы применения балльно-рейтинговой системы оценки успеваемости обучающихся по дисциплине (модулю)***

Оценка качества освоения обучающимися дисциплины (модуля) реализуется в формате балльно-рейтинговой системы оценки успеваемости обучающихся (БРСО).

БРСО в ходе текущего контроля успеваемости и промежуточной аттестации осуществляется по 100-балльной шкале.

Академический рейтинг обучающегося по дисциплине (модулю) складывается из результатов:

– текущего контроля успеваемости (максимальный текущий рейтинг обучающегося 80 рейтинговых баллов);

– промежуточной аттестации (максимальный рубежный рейтинг обучающегося 20 рейтинговых баллов).

Условия оценки освоения обучающимся дисциплины (модуля) в формате БРСО доводятся преподавателем до сведения обучающихся на первом учебном занятии, а также

размещены в свободном доступе в электронной информационно-образовательной среде Университета.

### **3.2. Проведение текущего контроля успеваемости обучающихся по дисциплине (модулю) в соответствии с балльно-рейтинговой системой оценки успеваемости обучающегося**

В течение учебного семестра до промежуточной аттестации на основании утвержденной рабочей программы дисциплины (модуля) формируется текущий рейтинг обучающегося. Текущий рейтинг обучающегося складывается как сумма рейтинговых баллов, полученных им в течение учебного семестра по всем видам учебных занятий по учебной дисциплине.

В процессе текущего контроля оцениваются следующие действия обучающегося, направленные на освоение компетенций в рамках изучения учебной дисциплины:

– академическая активность (посещаемость учебных занятий, самостоятельное изучение содержания учебной дисциплины в электронной информационно-образовательной среде, соблюдение сроков сдачи практических заданий и текущих контрольных мероприятий и др.);

– выполнение и сдача текущих и итогового практических заданий (эссе, рефераты, творческие задания, кейс-задания, расчетные задания и др., активное участие в групповых интерактивных занятиях (дискуссии, WiKi-проекты и др.), защита проектов и др.);

– прохождение рубежей текущего контроля, включая соблюдение графика их прохождения в электронной информационно-образовательной среде.

Для планирования расчета текущего рейтинга обучающегося используются следующие пропорции:

<b>Вид учебного действия</b>	<b>Максимальная рейтинговая оценка, баллов</b>
академическая активность	10
практические задания	40
<i>из них: текущие практические задания</i>	20
<i>итоговое практическое задание</i>	20
рубежи текущего контроля	30
<b>ИТОГО:</b>	<b>80</b>

В течение учебного семестра по дисциплине (модулю) обучающимся должен быть накоплен текущий рейтинг не менее 52 рейтинговых баллов (65% от максимального значения текущего рейтинга).

Необходимыми условиями допуска обучающегося к промежуточной аттестации по дисциплине являются положительное прохождение обучающимся не менее 65% рубежей текущего контроля с накоплением не менее 65% максимального рейтингового балла за каждый рубеж текущего контроля и положительное выполнение итогового практического задания с накоплением не менее 65% максимального рейтингового балла, установленного за итоговое практическое задание.

Невыполнение вышеуказанных условий является текущей академической задолженностью, которая должна быть ликвидирована обучающимся до контрольного мероприятия промежуточной аттестации.

Сведения о наличии у обучающихся текущей академической задолженности, сроках и порядке добора рейтинговых баллов для её ликвидации доводятся до обучающихся педагогическим работником.

В случае неликвидации текущей академической задолженности, педагогический работник обязан во время контрольного мероприятия промежуточной аттестации поставить

обучающемуся 0 рейтинговых баллов. В этом случае ликвидация текущей академической задолженности возможна в периоды проведения повторной промежуточной аттестации.

### **3.3. Проведение промежуточной аттестации обучающихся по дисциплине (модулю) в соответствии с балльно-рейтинговой системой оценки успеваемости обучающегося**

Промежуточная аттестация по дисциплине (модулю) проводится в соответствии с Положением о промежуточной аттестации обучающихся по основным профессиональным образовательным программам высшего образования – программ бакалавриата в Российском государственном социальном университете и Положением о балльно-рейтинговой системе оценки успеваемости обучающихся по основным профессиональным образовательным программам высшего образования - программам бакалавриата, программам специалитета, программам магистратуры в Российском государственном социальном университете.

На промежуточную аттестацию отводится 20 рейтинговых баллов.

Ответы обучающегося на контрольном мероприятии промежуточной аттестации оцениваются педагогическим работником по 20 - балльной шкале, а итоговая оценка по дисциплине (модулю) выставляется по пятибалльной системе для экзамена.

Критерии выставления оценки определяются Положением о балльно-рейтинговой системе оценки успеваемости обучающихся по основным профессиональным образовательным программам высшего образования - программам бакалавриата, программам специалитета, программам магистратуры в Российском государственном социальном университете.

В процессе определения рубежного рейтинга обучающегося используется следующая шкала:

<b>Рубежный рейтинг</b>	<b>Критерии оценки освоения обучающимся учебной дисциплины в ходе контрольных мероприятий промежуточной аттестации</b>
19-20 рейтинговых баллов	обучающийся глубоко и прочно усвоил программный материал, исчерпывающе, последовательно, грамотно и логически стройно его излагает, тесно увязывает с задачами и будущей деятельностью, не затрудняется с ответом при видоизменении задания, свободно справляется с задачами и практическими заданиями, правильно обосновывает принятые решения, умеет самостоятельно обобщать и излагать материал, не допуская
16-18 рейтинговых баллов	обучающийся твердо знает программный материал, грамотно и по существу излагает его, не допуская существенных неточностей в ответе на вопрос, может правильно применять теоретические положения и владеет необходимыми умениями и навыками при выполнении практических
13-15 рейтинговых баллов	обучающийся освоил основной материал, но не знает отдельных деталей, допускает неточности, недостаточно правильные формулировки, нарушает последовательность в изложении программного материала и испытывает затруднения в выполнении практических заданий
1-12 рейтинговых баллов	обучающийся не знает значительной части программного материала, допускает существенные ошибки, с большими затруднениями выполняет практические задания
0 рейтинговых баллов	не аттестован

Если результат контроля успеваемости в рамках проведения контрольных мероприятий промежуточной аттестации (рубежный рейтинг обучающегося) неудовлетворительный (получено менее 13 рейтинговых баллов), то промежуточная аттестация по учебной дисциплине (модулю) невозможна даже при наличии высокого текущего рейтинга, полученного по итогам текущего контроля по учебной дисциплине (модулю).



## ЛИСТ РЕГИСТРАЦИИ ИЗМЕНЕНИЙ

№ п/п	Содержание изменения	Реквизиты документа об утверждении изменения	Дата введения изменения
1.	Утверждены и введены в действие решением Ученого совета факультета на основании Федерального государственного образовательного стандарта (указываем реквизиты ФГОС)	Протокол заседания Ученого совета факультета № _____ от « ____ » _____ 20 ____ года	____.____.____
2.	*	Протокол заседания Ученого совета факультета № _____ от « ____ » _____ 20 ____ года	____.____.____
3.	*	Протокол заседания Ученого совета факультета № _____ от « ____ » _____ 20 ____ года	____.____.____
4.	*	Протокол заседания Ученого совета факультета № _____ от « ____ » _____ 20 ____ года	____.____.____



**Министерство науки и высшего образования Российской Федерации  
Федеральное государственное бюджетное образовательное учреждение  
высшего образования  
«Российский государственный социальный университет»**

**УТВЕРЖДАЮ**  
Декан факультета юриспруденции и  
правового регулирования  
\_\_\_\_\_ **Д.Ю. Левшиц**  
«16» мая 2023 г

**МЕТОДИЧЕСКИЕ МАТЕРИАЛЫ ПО ДИСЦИПЛИНЕ (МОДУЛЮ)  
«ИСТОРИЯ ГОСУДАРСТВА И ПРАВА РОССИИ»**

**Направление подготовки  
«40.03.01 Юриспруденция»**

**Направленность  
«Уголовно-правовая»**

**ОБРАЗОВАТЕЛЬНАЯ ПРОГРАММА ВЫСШЕГО ОБРАЗОВАНИЯ –  
ПРОГРАММА БАКАЛАВРИАТА**

**Форма обучения  
Очная**

Москва 2023

Методические материалы дисциплины (модуля) разработаны на основании федерального государственного образовательного стандарта высшего образования – *бакалавриата* по направлению подготовки 40.03.01 - Юриспруденция, утвержденного приказом Министерства науки и высшего образования Российской Федерации от 13.08.2020 № 1011, учебного плана по основной профессиональной образовательной программе высшего образования - программы *бакалавриата* по направлению подготовки 40.03.01 – Юриспруденция.

Методические материалы дисциплины (модуля) разработаны к.ю.н., зав. каф. общей юриспруденции факультета юриспруденции и правового регулирования Митячкиной Е.С., к.ю.н., доц. кафедры общей юриспруденции факультета юриспруденции и правового регулирования Фастовой М.А.

Методические материалы дисциплины (модуля) обсуждены и утверждены на заседании кафедры общей юриспруденции факультета юриспруденции и правового регулирования

Протокол № 10 от «16» мая 2023 года

Заведующий кафедрой  
к.ю.н.



Митячкина Е.С.

\_\_\_\_\_  
(подпись)

Методические материалы дисциплины (модуля) рецензированы и рекомендованы к утверждению:

Д.э.н., профессор Финансового  
университета при Правительстве РФ



И.А. Меркулина

\_\_\_\_\_  
(подпись)

## СОДЕРЖАНИЕ

<b>1. МЕТОДИЧЕСКИЕ МАТЕРИАЛЫ К ЛЕКЦИОННЫМ, ПРАКТИЧЕСКИМ ЗАНЯТИЯМ</b>	<b>4</b>
1.1. Методические материалы к проведению лекционных занятий по дисциплине (модулю) ...	4
1.2. Методические материалы по подготовке к практическим занятиям по дисциплине (модулю)	9
<b>2. МЕТОДИЧЕСКИЕ РЕКОМЕНДАЦИИ ДЛЯ ОБУЧАЮЩИХСЯ ПО ОСВОЕНИЮ ДИСЦИПЛИНЫ (МОДУЛЯ) И САМОСТОЯТЕЛЬНОЙ РАБОТЕ</b>	<b>13</b>
<b>3. МЕТОДИЧЕСКИЕ МАТЕРИАЛЫ, ОПРЕДЕЛЯЮЩИЕ ПРОЦЕДУРЫ ОЦЕНИВАНИЯ ЗНАНИЙ, УМЕНИЙ, НАВЫКОВ И (ИЛИ) ОПЫТА ДЕЯТЕЛЬНОСТИ, ХАРАКТЕРИЗУЮЩИХ ЭТАПЫ ФОРМИРОВАНИЯ КОМПЕТЕНЦИЙ</b>	<b>22</b>
3.1. Организационные основы применения балльно-рейтинговой системы оценки успеваемости обучающихся по дисциплине (модулю) .....	22
3.2. Проведение текущего контроля успеваемости обучающихся по дисциплине (модулю) в соответствии с балльно-рейтинговой системой оценки успеваемости обучающегося .....	22
3.3. Проведение промежуточной аттестации обучающихся по дисциплине (модулю) в соответствии с балльно-рейтинговой системой оценки успеваемости обучающегося .....	23
<b>ЛИСТ РЕГИСТРАЦИИ ИЗМЕНЕНИЙ</b>	<b>25</b>

# 1. МЕТОДИЧЕСКИЕ МАТЕРИАЛЫ К ЛЕКЦИОННЫМ, ПРАКТИЧЕСКИМ ЗАНЯТИЯМ

## 1.1. Методические материалы к проведению лекционных занятий по дисциплине (модулю)

Лекция - один из методов обучения, одна из основных системообразующих форм организации учебного процесса в вузе. Лекционное занятие представляет собой систематическое, последовательное, монологическое изложение педагогическим работником учебного материала, как правило, теоретического характера. Такое занятие представляет собой элемент технологии представления учебного материала путем логически стройного, систематически последовательного и ясного изложения.

Цель лекции – организация целенаправленной познавательной деятельности обучающихся по овладению программным материалом дисциплины (модуля). Чтение курса лекций позволяет дать связанное, последовательное изложение материала в соответствии с новейшими данными науки, сообщить слушателям основное содержание предмета в целостном, систематизированном виде. В ряде случаев лекция выполняет функцию основного источника информации: при отсутствии учебников и учебных пособий, чаще по новым курсам; в случае, когда новые научные данные по той или иной теме не нашли отражения в учебниках; отдельные разделы и темы очень сложны для самостоятельного изучения. В таких случаях только лектор может методически помочь обучающимся в освоении сложного материала.

Возможные формы проведения лекций:

- Вводная лекция – один из наиболее важных и трудных видов лекции при чтении систематических курсов. От успеха этой лекции во многом зависит успех усвоения всего курса. Она может содержать: определение дисциплины (модуля); краткую историческую справку о дисциплине (модуле); цели и задачи дисциплины (модуля), ее роль в общей системе обучения и связь со смежными дисциплинами (модулями); основные проблемы (понятия и определения) данной науки; основную и дополнительную учебную литературу; особенности самостоятельной работы обучающихся над дисциплиной (модулем) и формы участия в научно-исследовательской работе; отчетность по курсу.

- Информационная лекция ориентирована на изложение и объяснение обучающимся научной информации, подлежащей осмыслению и запоминанию. Это самый традиционный тип лекций в практике высшей школы.

- Заключительная лекция предназначена для обобщения полученных знаний и раскрытия перспектив дальнейшего развития данной науки.

- Обзорная лекция – это систематизация научных знаний на высоком уровне, допускающая большое число ассоциативных связей в процессе осмысления информации, излагаемой при раскрытии внутрипредметной и межпредметной связей, исключая детализацию и конкретизацию. Как правило, стержень излагаемых теоретических положений составляет научно-понятийная и концептуальная основа всего курса или крупных его разделов.

- Лекция-беседа - непосредственный контакт педагогического работника с аудиторией - диалог. По ходу лекции педагогический работник задает вопросы для выяснения мнений и уровня осведомленности обучающихся по рассматриваемой проблеме.

- Лекция-дискуссия - свободный обмен мнениями в ходе изложения лекционного материала. Педагогический работник активизирует участие в обсуждении отдельными вопросами, сопоставляет между собой различные мнения и тем самым развивает дискуссию, стремясь направить ее в нужное русло.

- Лекция с применением обратной связи включает в себе то, что в начале и конце каждого раздела лекции задаются вопросы. Первый - для того, чтобы узнать, насколько обучающиеся ориентируются в излагаемом материале, вопрос в конце раздела предназначен для выяснения степени усвоения только что изложенного материала. При неудовлетворительных результатах контрольного опроса педагогический работник возвращается к уже прочитанному разделу, изменив при этом методику подачи материала.

- Проблемная лекция опирается на логику последовательно моделируемых проблемных ситуаций путем постановки проблемных вопросов или предъявления проблемных задач. Проблемный вопрос - это диалектическое противоречие, требующее для своего решения размышления, сравнения, поиска, приобретения и применения новых знаний. Проблемная задача содержит дополнительную вводную информацию и при необходимости некоторые ориентиры поиска ее решения.

- Программированная лекция - консультация – педагогический работник сам составляет и предлагает обучающимся вопросы. На подготовленные вопросы педагогический работник сначала просит ответить обучающихся, а затем проводит анализ и обсуждение неправильных ответов. В лекциях можно использовать наглядные материалы, а также подготовить презентацию. Что касается презентации, то в качестве визуальной поддержки ее можно органично интегрировать во все вышеупомянутые лекции. В то же время лекцию-презентацию возможно выделить и в качестве самостоятельной формы. Лекция-презентация должна отражать суть основных и (или) проблемных вопросов лекции, на которые особо следует обратить внимание обучающихся. В условиях применения активного метода проведения занятий презентация представляется весьма удачным способом донесения информации до слушателей. Единственное, на что следует обратить внимание при подготовке слайдов, - это их оформление и текст. Слайд не должен быть перегружен картинками и лишней информацией, которая будет отвлекать от основного аспекта того или иного вопроса лекции. Во время лекции можно задавать вопросы аудитории в отношении того или иного слайда, тем самым еще больше вовлекая обучающихся в проблематику.

### Краткое содержание лекционных занятий

Наименование разделов и тем	Содержание учебного материала
<p><b>Раздел 1. Государство и право Киевской Руси. Государство и право Древней Руси в период формирования централизованного государства.</b></p>	<p>Предмет истории государства и права России. Историческая преемственность в развитии государства и права. Периодизация истории государства и права России в соотношении с этапами развития социально-экономического уклада. Историография истории государства и права России. Возникновение государственности у восточных славян. Киевская Русь как раннефеодальная монархия. Становление древнерусского права. Русские княжества в условиях политической раздробленности. Развитие права на Северо-западе Руси. Монгольское завоевание Руси. Борьба за объединение русских земель. Принятие Иваном III титула «государь всея Руси»: значение и последствия. Научные идеи о становлении и эволюции отечественных государственно-правовых институтов. Причины раздробленности Руси. Владимиро – Суздальское княжество. Особенности государственного устройства Новгородской феодальной республики. Галицко-Волынское княжество. Общая характеристика Русской Правды. Характеристика Новгородской и Псковской судной грамот.</p>
<p><b>Раздел 2. Государство и право Русского государства в период XVI-XVIII веков</b></p>	<p>Правление Василия III. Борьба придворных группировок в малолетство Ивана Грозного. Правление Ивана Грозного до учреждения опричнины. Его венчание на царствование в 1547 г. «Покаянные соборы». Реформы Избранной Рады. Учреждение опричнины: причины и последствия. Смысл и направленность репрессий. Влияние опричнины на внутреннюю жизнь государства. Особенности общественного уклада. Сословный строй. Феодальная</p>

	<p>аристократия. Служилые сословия. Дворянство. Городское население. Правовые категории крестьянства. Холопство и его правовая эволюция. Монастыри и церковь. Формирование крепостного права. Усиление роли дворянства как одна из причин формирования крепостного права. Правило Юрьева дня. Крепостное законодательство Бориса Годунова. Указ 1597 г. о «урочных летах».</p> <p>Государственный строй сословно-представительной монархии. Власть царя. Боярская дума. Приказы. Земские соборы. Местное управление. Земские и губные избы. Реорганизация местного самоуправления в начале XVII в. Институт воевод и приказные избы. Местничество. Зарождение феодальной бюрократии. Государственные реформы середины XVI в.: административная, военная, финансовая, судебная. Деятельность Избранной Рады. Усиление централизации. Церковная политика. Развитие русского феодального права в XIV – XVIII в.в. Становление абсолютной монархии в России. Воцарение Петра I. Провозглашение империи в 1721 г. Власть императора. Изменение порядка престолонаследия. Указ о наследии престола от 1722 г. Эпоха Екатерины II. «Просвещенный абсолютизм» в России.</p> <p>Завершение процесса централизации в XV веке и изменения в системе управления. Сословный строй России в XVI-XVII вв. Судебники 1497 и 1550 гг. Источники церковного права. Особенности Кормчей книги. Правосудие митрополичье. Особенности Стоглава (1551). Соборное уложение 1649 г. Земский собор 1648-1649 гг. и разработка Уложения. Правовое регламентирование поместного и вотчинного землевладения по Соборному Уложению 1649 г. Гражданское и обязательственное право по Соборному Уложению 1649 г. Семейное право по Соборному Уложению 1649 г. Уголовное право по Соборному Уложению 1649 г. Судебный процесс по Соборному Уложению 1649 г.</p> <p>Предпосылки образования абсолютной монархии в России. Характеристика абсолютной монархии в России второй половины 17 в. Реформы Петра Великого. Уголовное право и процесс в период Петра I. Гражданское право в период Петра I. Развитие системы государственного управления после Петра I. Государство и право России во второй половине XVIII века. Государственные реформы Екатерины II. Законодательная деятельность Екатерины II. Сословное законодательство и правовое положение сословий во 2 пол XVIII в. Правовое положение классов и сословий по законодательству Екатерины II.</p>
<p><b>Раздел 3. Государство и право России в XIX-начале XX веков. Государство и право России в эпоху либеральных реформ</b></p>	<p>Развитие государственной системы в первой половине XIX в. Реорганизация высшего государственного управления: Государственный совет, канцелярия императора. Министерская реформа 1802 г. Назначение, состав и структура министерств. Комитет министров. Система государственной и политической безопасности. Роль МВД. III отделение, его полномочия. Жандармский корпус. Реорганизация полиции 1837 г. Введение института становых приставов.</p>

Изменение правового статуса сословий в начале XIX в. Изменения положения крестьянства по Указу о вольных хлебопашцах 1803 г., положению о военных поселенцах 1816 г., Указу об обязанных крестьянах 1847 г. Городское население. Учреждение почетного гражданства, цехов.

Правовое положение национальных окраин. Военная и административная системы Украины в XVII-XVIII вв. Гетманство. Войсковые чины. Выборное управление. Источники малороссийского права. Государственный статус Финляндии и Польши. Лифляндская и Эстляндская губернии. Особенности местной администрации. Устав 1822 г. управления Сибири. Правовое положение Закавказья. Правотворческая деятельность М. М. Сперанского. Российская империя во второй половине XIX в. Причины реформ. Курс власти на проведение реформ. Крестьянская реформа 1861 г. Подготовка реформы Главным комитетом по крестьянским делам. Редакционные комиссии. Основные акты крестьянской реформы. Выкупные платежи. Понятие «временнообязанного» крестьянина. Изменения в сословном статусе крестьянства. Крестьянская община, волостные учреждения. Регламентация хозяйственной деятельности крестьянства.

Земская реформа 1864 г. Полномочия земств и управ. Куриальная система выборов. Городовое положение 1870 г. Выборное городское самоуправление. Городской голова, городская Дума, городская управа: срок избрания, компетенция. Система выборов. Имущественный ценз и ценз оседлости.

Судебная реформа. Разработка судебной реформы. Судебные уставы 1864 г. Принципы судоустройства и судопроизводства.

Российская империя во второй половине XIX в. Причины реформ. Курс власти на проведение реформ. Крестьянская реформа 1861 г. Подготовка реформы Главным комитетом по крестьянским делам. Редакционные комиссии. Основные акты крестьянской реформы. Выкупные платежи. Понятие «временнообязанного» крестьянина. Изменения в сословном статусе крестьянства. Крестьянская община, волостные учреждения. Регламентация хозяйственной деятельности крестьянства. Земская реформа 1864 г. Полномочия земств и управ. Куриальная система выборов. Городовое положение 1870 г. Выборное городское самоуправление. Городской голова, городская Дума, городская управа: срок избрания, компетенция. Система выборов. Имущественный ценз и ценз оседлости. Судебная реформа. Разработка судебной реформы. Судебные уставы 1864 г. Принципы судоустройства и судопроизводства. Изменение политической системы в конце XIX - начале XX вв. Государственный аппарат в годы I первой мировой войны. Новые органы центрального и межведомственного управления. Особые совещания. Развитие общественного самоуправления. Военное строительство и управление. Общая характеристика социально-политической и экономической ситуации. Реформа центральных органов



	<p>управления. Негласный комитет. Кодификация М.М. Сперанского. Проект государственных преобразований М.М. Сперанского. Гражданское право в первой половине XIX в. головное право и процесс. Общая характеристика социально-политической и экономической ситуации. Реформа центральных органов управления. Негласный комитет. Гражданское право в 2 половине XIX в. Уголовное право и процесс. Предпосылки реформ середины XIX века. Крестьянская реформа и изменения правового статуса крестьянства. Земская и городская реформы. Судебная реформа. Контрреформы Александра III. Развитие права в конце XIX – начале XX в.в.</p> <p>Общая характеристика социально-политической ситуации. Право Российской империи в начале XX в. Уголовное уложение 1903 г. Политические партии и движения в начале XX в. Государственная Дума в Российской империи. Избирательный закон от 3 июня 1907 г. План государственных преобразований П.А. Столыпина. Аграрная реформа. Изменения государственного аппарата в годы I Мировой войны. Новые органы центрального и межведомственного управления.</p>
<p><b>Раздел 4. Государство и право Советской России в 20-60 гг. XX века. Советское государство и право в период замедления темпов общественного развития (сер. 60-х - начало 80-х годов XX века). Российская Федерация в 90-е гг. Формирование государственности и права в современной России</b></p>	<p>Государственно-политическая система. Деформация политической системы и государственного аппарата в 1930 - 1940-е гг. Перерождение ВКП(б). Формирование партийно-бюрократической номенклатуры. Культ личности Сталина. Режим единоличной власти. Установление тоталитарного политического режима. Реконструкция народного хозяйства. Ликвидация правовых основ многоукладной экономики. Принудительная коллективизация сельского хозяйства. Реорганизация управления промышленностью. Формирование командно-административной системы управления народным хозяйством. Централизация правоохранительной системы. Создание Прокуратуры СССР. НКВД. Внесудебные репрессии. Судебные процессы 1936-1938 гг. и их юридическая характеристика. Система ГУЛАГа.</p> <p>Обновление конституционного законодательства. Конституционные изменения советского строя. Разработка новой Конституции СССР. Чрезвычайный VIII съезд Советов СССР. Конституция СССР 1936 г. Система союзных органов власти и управления. Избирательная система, права граждан. Принципы федерации. Перестройка государственного аппарата по новой конституции. Конституция РСФСР 1937 г. Административно-территориальное деление.</p> <p>Изменения в государственной системе в период Великой Отечественной войны 1941-1945 гг. Чрезвычайные органы власти и управления. ГКО. Создание новых органов управления. Военное строительство. Военная юстиция. Изменения в законодательстве: Гражданское, семейное. Колхозное и земельное. Трудовое. Уголовное. Процессуальное.</p> <p>Развитие государственно-политической системы в конце 40 - начале 50-х гг. Реорганизация государственного аппарата. Партийно-советская система управления.</p>

	<p>Политическая борьба в руководстве государством после смерти И. В. Сталина между Хрущевым, Маленковым и Берией. Реорганизация правоохранительной системы. Изменения в Конституции СССР и в Конституции РСФСР. XX съезд КПСС и его решения. Переворот 1964 г. Изменения в государственном управлении в эпоху Л.И. Брежнева. Попытки экономических реформ Косыгина.</p> <p>Вторая кодификация советского права: Гражданское и гражданско-процессуальное право. Уголовное и уголовно-процессуальное право. Изменения в семейном и трудовом законодательстве. Конституция СССР 1977 г.: необходимость, содержание, оценка. Перестройка»: понятие, цели, периодизация. Изменения в системе высших государственных органов СССР. Развитие права в период «перестройки». Распад СССР.</p> <p>Особенности Конституции РСФСР 1918 г. Конституция СССР 1924 г. и Конституция РСФСР 1925 г. Конституция СССР 1936 г. (изменения в государственном строе; права человека: закон и реальность). Основные черты права (гражданское, трудовое, колхозное, уголовное право и процесс). Развитие права СССР в 1930-1950-е годы. Советское государство и право в период Великой Отечественной войны. Политический режим Советского государства после второй мировой войны. XX съезд КПСС и его влияние на политико-правовую систему. Правовое регулирование экономики и трудовых отношений в условиях восстановления народного хозяйства. Основы уголовного законодательства 1958 г. Кодификация законодательства в 50-60-е годы. Эволюция государственно-политической системы СССР во второй половине 1950-х - первой половине 1960-х. Попытки преобразований 1950-1960-х годов. Основные изменения в праве. Соотношение общесоюзного и республиканского законодательства. Развитие права СССР в 1960-е годы.</p> <p>Проблема нового конституционного законодательства. Концепция «развитого социализма». Конституция СССР 1977 г. Предпосылки перестройки. Рост партийно-советской бюрократии. Изменение государственного аппарата. Реорганизация ведомственного и территориального управления хозяйством. Реорганизация правоохранительных органов. Аппарат партийного и государственного контроля Распад Советского Союза: причины и современные оценки. Особенности и этапы создания новой российской государственности: 1. Реформы государственного управления Б.Н. Ельцина. 2. Основные направления политики В.В. Путина. 3. Становление основ современного российского права: тенденции и особенности. 4. Конституция России 1993 г.</p>
--	----------------------------------------------------------------------------------------------------------------------------------------------------------------------------------------------------------------------------------------------------------------------------------------------------------------------------------------------------------------------------------------------------------------------------------------------------------------------------------------------------------------------------------------------------------------------------------------------------------------------------------------------------------------------------------------------------------------------------------------------------------------------------------------------------------------------------------------------------------------------------------------------------------------------------------------------------------------------------------------------------------------------------------------------------------------------------------------------------------------------------------------------------------------------------------------------------------------------------------------------------------------------------------------------------------------------------------------------------------------------------------------------------------------------------------------------------------------------------------------------------------------------------------------------------------------------------------------------------------------------------------------------------------------------------------------------------------------------------------------------------------------------------------------------------------------------------------------------------------------------------------------------------------------------------------------------------------------------------------------------------------------------------------------------------------------------------------------------------------------------------------------------------------------------------------------------------------------------------------------------------------------------------------------------------------------------------------------------------------------------------------------------------------------------------------------------------------------------------------------------------------------------------------

### ***1.2. Методические материалы по подготовке к практическим занятиям по дисциплине (модулю)***

Практические (семинарские) занятия - одна из форм учебного занятия, направленная на развитие самостоятельности обучающихся и приобретение умений и навыков. Данные учебные занятия углубляют, расширяют, детализируют полученные ранее знания. Практическое занятие

предполагает выполнение обучающимися по заданию и под руководством преподавателей одной или нескольких практических работ.

Цель практических занятий и семинаров состоит в развитии познавательных способностей, самостоятельности мышления и творческой активности обучающихся; углублении, расширении, детализировании знаний, полученных на лекции в обобщенной форме, и содействии выработке навыков профессиональной деятельности. В отдельных случаях на практических занятиях и семинарах руководителем занятия сообщаются дополнительные знания.

Для достижения поставленных целей и решения требуемого перечня задач практические занятия и семинары проводятся традиционными технологиями или с использованием активных и интерактивных образовательных технологий.

Возможные формы проведения практических (семинарских) занятий:

- Деловая игра - это метод группового обучения совместной деятельности в процессе решения общих задач в условиях максимально возможного приближения к реальным проблемным ситуациям. Имитационные игры - на занятиях имитируется деятельность какой-либо организации, предприятия или его подразделения. Имитироваться могут события, конкретная деятельность людей (деловое совещание, обсуждение плана) и обстановка, условия, в которых происходит событие или осуществляется деятельность (кабинет начальника цеха, зал заседаний). Исполнение ролей (ролевые игры) - в этих играх отрабатывается тактика поведения, действий, выполнение функций и обязанностей конкретного лица. Для проведения игр с исполнением роли разрабатывается модель-пьеса ситуации, между студентами распределяются роли с «обязательным содержанием», характеризующиеся различными интересами; в процессе их взаимодействия должно быть найдено компромиссное решение. «Деловой театр» (метод инсценировки) - в нем разыгрывается какая-либо ситуация, поведение человека в этой обстановке, обучающийся должен вжиться в образ определенного лица, понять его действия, оценить обстановку и найти правильную линию поведения. Основная задача метода инсценировки - научить ориентироваться в различных обстоятельствах, давать объективную оценку своему поведению, учитывать возможности других людей, влиять на их интересы, потребности и деятельность, не прибегая к формальным атрибутам власти, к приказу.

- Игровое проектирование - является практическим занятием или циклом занятий, суть которых состоит в разработке инженерного, конструкторского, технологического и других видов проектов в игровых условиях, максимально воссоздающих реальность. Этот метод отличается высокой степенью сочетания индивидуальной и совместной работы обучающихся.

- Познавательно-дидактические игры не относятся к деловым играм. Они предполагают лишь включение изучаемого материала в необычный игровой контекст и иногда содержат лишь элементы ролевых игр. Такие игры могут проводиться в виде копирования научных, культурных, социальных явлений (конкурс знатоков, «Поле чудес», КВН и т.д.) и в виде предметно-содержательных моделей, (например, игры-путешествия, когда надо разработать рациональный маршрут, пользуясь различными картами).

- Анализ конкретных ситуаций. Конкретная ситуация – это любое событие, которое содержит в себе противоречие или вступает в противоречие с окружающей средой. Ситуации могут нести в себе как позитивный, так и отрицательный опыт. Все ситуации делятся на простые, критические и экстремальные.

- Кейс-метод (от английского case – случай, ситуация) – усовершенствованный метод анализа конкретных ситуаций, метод активного проблемно-ситуационного анализа, основанный на обучении путем решения конкретных задач – ситуаций (решение кейсов). Непосредственная цель метода case-study - обучающиеся должны проанализировать ситуацию, разобраться в сути проблем, предложить возможные решения и выбрать лучшее из них. Кейсы делятся на практические (отражающие реальные жизненные ситуации), обучающие (искусственно созданные, содержащие значительные элементы условности при отражении в нем жизни) и исследовательские (ориентированные на проведение исследовательской деятельности посредством применения метода моделирования). Метод конкретных ситуаций (метод case-study) относится к неигровым имитационным активным методам обучения.

- Тренинг (англ. training от train — обучать, воспитывать) – метод активного обучения, направленный на развитие знаний, умений и навыков и социальных установок. Тренинг – форма интерактивного обучения, целью которого является развитие компетентности межличностного и профессионального поведения в общении. Достоинство тренинга заключается в том, что он обеспечивает активное вовлечение всех участников в процесс обучения. Можно выделить основные типы тренингов по критерию направленности воздействия и изменений – навыковый, психотерапевтический, социально-психологический, бизнес-тренинг.

- Метод Сократа (Майевтика) – метод вопросов, предполагающих критическое отношение к догматическим утверждениям, называется еще как метод «сократовской иронии». Это умение извлекать скрытое в человеке знание с помощью искусных наводящих вопросов, подразумевающего короткий, простой и заранее предсказуемый ответ.

- Интерактивная лекция – выступление ведущего обучающего перед большой аудиторией с применением следующих активных форм обучения: дискуссия, беседа, демонстрация слайдов или учебных фильмов, мозговой штурм.

- Групповая, научная дискуссия, диспут Дискуссия — это целенаправленное обсуждение конкретного вопроса, сопровождающееся обменом мнениями, идеями между двумя и более лицами. Задача дискуссии - обнаружить различия в понимании вопроса и в споре установить истину. Дискуссии могут быть свободными и управляемыми. К технике управляемой дискуссии относятся: четкое определение цели, прогнозирование реакции оппонентов, планирование своего поведения, ограничение времени на выступления и их заданная очередность. Разновидностью свободной дискуссии является форум, где каждому желающему дается неограниченное время на выступление, при условии, что его выступление вызывает интерес аудитории. Каждый конкретный форум имеет свою тематику — достаточно широкую, чтобы в её пределах можно было вести многоплановое обсуждение.

- Дебаты – это чётко структурированный и специально организованный публичный обмен мыслями между двумя сторонами по актуальным темам. Это разновидность публичной дискуссии участников дебатов, направляющая на переубеждение в своей правоте третьей стороны, а не друг друга. Поэтому вербальные и невербальные средства, которые используются участниками дебатов, имеют целью получения определённого результата — сформировать у слушателей положительное впечатление от собственной позиции.

- Метод работы в малых группах. Групповое обсуждение кого-либо вопроса направлено на достижение лучшего взаимопонимания и нахождения истины. Групповое обсуждение способствует лучшему усвоению изучаемого материала. Оптимальное количество участников - 5-7 человек. Перед обучающимися ставится проблема, выделяется определенное время, в течение которого они должны подготовить аргументированный обдуманный ответ. Педагогический работник может устанавливать правила проведения группового обсуждения – задавать определенные рамки обсуждения, ввести алгоритм выработки общего мнения, назначить лидера и др.

- Круглый стол - общество, собрание в рамках более крупного мероприятия (съезда, симпозиума, конференции). Мероприятие, как правило, на которое приглашаются эксперты и специалисты из разных сфер деятельности для обсуждения актуальных вопросов. Данная модель обсуждения, основываясь на соглашениях, в качестве итогов даёт результаты, которые, в свою очередь, являются новыми соглашениями.

- Коллоквиум - (лат. colloquium — разговор, беседа) - одна из форм учебных занятий в системе образования, имеющая целью выяснение и повышение знаний обучающихся. На коллоквиумах обсуждаются: отдельные части, разделы, темы, вопросы изучаемого курса (обычно не включаемые в тематику семинарских и других практических учебных занятий), рефераты, проекты и др. работы обучающихся. Это научные собрания, на которых заслушиваются и обсуждаются доклады. Коллоквиум – это и форма контроля, массового опроса, позволяющая преподавателю в сравнительно небольшой срок выяснить уровень знаний студентов по данной теме дисциплины. Коллоквиум проходит обычно в форме дискуссии, в ходе которой обучающимся предоставляется возможность высказать свою точку зрения на рассматриваемую проблему, учиться обосновывать и защищать ее. Аргументируя и отстаивая

свое мнение, обучающийся в то же время демонстрирует, насколько глубоко и осознанно он усвоил изученный материал.

- Метод «мозговой штурм» (мозговой штурм, мозговая атака, англ. brainstorming) — оперативный метод решения проблемы на основе стимулирования творческой активности, при котором участникам обсуждения предлагают высказывать как можно большее количество вариантов решения, в том числе самых фантастических. Затем из общего числа высказанных идей отбирают наиболее удачные, которые могут быть использованы на практике. Является методом экспертного оценивания.

- Метод проектов - это способ достижения дидактической цели через детальную разработку проблемы (технология), которая должна завершиться вполне реальным, осязаемым практическим результатом, оформленным тем или иным образом; это совокупность приёмов, действий обучающихся в их определённой последовательности для достижения поставленной задачи – решения проблемы, лично значимой для учащихся и оформленной в виде некоего конечного продукта. Основное предназначение метода проектов состоит в предоставлении учащимся возможности самостоятельного приобретения знаний в процессе решения практических задач или проблем, требующего интеграции знаний из различных предметных областей.

- Брифинг - (англ. briefing от англ. brief – короткий, недолгий) – краткая пресс-конференция, посвященная одному вопросу. Основное отличие: отсутствует презентационная часть. То есть практически сразу идут ответы на вопросы журналистов.

- Метод портфолио (итал. portfolio — 'портфель, англ. - папка для документов) - современная образовательная технология, в основе которой используется метод аутентичного оценивания результатов образовательной и профессиональной деятельности. Портфолио как подборка сертифицированных достижений, наиболее значимых работ и отзывов на них.

### **Вопросы для самоподготовки к практическим (семинарским) занятиям по разделам (темам) дисциплины (модуля)**

#### **Задания для самостоятельной работы к Разделу 1**

##### **Вопросы для самостоятельной работы к Разделу 1**

1. Историческая преемственность в развитии государства и права.
2. Сравнительно-исторический метод.
3. Периодизация истории государства и права России в соотношении с этапами развития социально-экономического уклада.
4. Научные идеи о становлении и эволюции отечественных государственно-правовых институтов.
5. Государственный строй Киевской Руси.
6. Специфика процесса централизации Руси.
7. Монгольское завоевание Руси.
8. Золотая Орда как военно-феодалная монархия.
9. Великое княжество Литовское как сословная монархия. Русские земли в составе великого княжества.
10. Борьба за объединение русских земель между Москвой, Тверью, Литвой.
11. Преобразование политической системы и административных органов при Иване III. Возникновение древнерусского государства и его развитие в IX-XI в.в.

#### **Задания для самостоятельной работы к Разделу 2**

##### **Перечень тем рефератов к разделу 2:**

1. Сословный строй России в XVI-XVII вв.
2. Судебники 1497 и 1550 гг.
3. Источники церковного права.
4. Особенности Кормчей книги.
5. Правосудие митрополичье.

6. Особенности Стоглава (1551).
7. Земский собор 1648-1649 гг. и разработка Уложения.
8. Государственные реформы Екатерины II.

### **Задания для самостоятельной работы к Разделу 3**

#### **Перечень тем рефератов к разделу 3:**

1. Общая характеристика социально-политической и экономической ситуации.
2. Реформа центральных органов управления. Негласный комитет.
3. Кодификация М.М. Сперанского.
4. Проект государственных преобразований М.М. Сперанского.
5. Гражданское право в первой половине XIX в.
6. Уголовное право и процесс.
7. Общая характеристика социально-политической и экономической ситуации.
8. Реформа центральных органов управления. Негласный комитет.
9. Гражданское право в 2 половине XIX в.
10. Уголовное право и процесс.
11. Предпосылки реформ середины XIX века.
12. Крестьянская реформа и изменения правового статуса крестьянства.
13. Земская и городская реформы.
14. Контрреформы Александра III.
15. Развитие права в конце XIX – начале XX в.в.
16. Право Российской империи в начале XX в. Уголовное уложение 1903 г.
17. Политические партии и движения в начале XX в.
18. Государственная Дума в Российской империи. Избирательный закон от 3 июня 1907 г.
19. План государственных преобразований П.А. Столыпина. Аграрная реформа.
20. Изменения государственного аппарата в годы I Мировой войны.
21. Новые органы центрального и межведомственного управления.

### **Задания для самостоятельной работы к Разделу 4**

#### **Вопросы для самостоятельной работы к Разделу 4**

1. Аналогия, презумпции и коллизии в период становления советского права.
2. Субъекты правоотношений в период становления советского права.
3. Государство и семья в период становления советского строя.
4. Становление института гражданства в Советской России.
5. Правовое оформление образования СССР.
6. Политика и право в Советском государстве.
7. Реорганизация правоохранительных органов и судебной системы.
8. Попытки экономических и хозяйственно-правовых реорганизаций СССР в период 60-70х годов.
9. Перестройка: причины и следствия.
10. Формирование новой российской государственности.

## **2. МЕТОДИЧЕСКИЕ РЕКОМЕНДАЦИИ ДЛЯ ОБУЧАЮЩИХСЯ ПО ОСВОЕНИЮ ДИСЦИПЛИНЫ (МОДУЛЯ) И САМОСТОЯТЕЛЬНОЙ РАБОТЕ**

Освоение обучающимся дисциплины (модуля) «История государства и права России» предполагает изучение материалов дисциплины на аудиторных занятиях и в ходе самостоятельной работы. Аудиторные занятия проходят в форме лекций, семинаров, практических занятий. Самостоятельная работа включает разнообразный комплекс видов и форм работы обучающихся.

Для успешного освоения дисциплины (модуля) и достижения поставленных целей необходимо внимательно ознакомиться с рабочей программы дисциплины (модуля), доступной в электронной информационно-образовательной среде РГСУ.

Следует обратить внимание на списки основной и дополнительной литературы, на предлагаемые преподавателем ресурсы информационно-телекоммуникационной сети Интернет. Эта информация необходима для самостоятельной работы обучающегося.

При подготовке к аудиторным занятиям необходимо помнить особенности каждой формы его проведения.

*Подготовка к учебному занятию лекционного типа заключается в следующем.*

С целью обеспечения успешного обучения обучающийся должен готовиться к лекции, поскольку она является важнейшей формой организации учебного процесса, поскольку:

- знакомит с новым учебным материалом;
- разъясняет учебные элементы, трудные для понимания;
- систематизирует учебный материал;
- ориентирует в учебном процессе.

С этой целью:

- внимательно прочитайте материал предыдущей лекции;
- ознакомьтесь с учебным материалом по учебнику и учебным пособиям с темой прочитанной лекции;
- внесите дополнения к полученным ранее знаниям по теме лекции на полях лекционной тетради;
- запишите возможные вопросы, которые вы зададите лектору на лекции по материалу изученной лекции;
- постарайтесь уяснить место изучаемой темы в своей подготовке;
- узнайте тему предстоящей лекции (по тематическому плану, по информации лектора) и запишите информацию, которой вы владеете по данному вопросу.

*Подготовка к занятию семинарского типа.*

При подготовке и работе во время проведения занятий семинарского типа следует обратить внимание на следующие моменты: на процесс предварительной подготовки, на работу во время занятия, обработку полученных результатов, исправление полученных замечаний.

Предварительная подготовка к учебному занятию семинарского типа заключается в изучении теоретического материала в отведенное для самостоятельной работы время, ознакомление с инструктивными материалами с целью осознания задач практического занятия, техники безопасности при работе с приборами, веществами.

Работа во время проведения учебного занятия семинарского типа включает:

- консультирование студентов преподавателями и вспомогательным персоналом с целью предоставления исчерпывающей информации, необходимой для самостоятельного выполнения предложенных преподавателем задач.
- самостоятельное выполнение заданий согласно обозначенной рабочей программой дисциплины (модуля) тематики.

*Самостоятельная работа.*

Самостоятельная работа - планируемая учебная, учебно-исследовательская, научно-исследовательская работа студентов, выполняемая во внеаудиторное (аудиторное) время по заданию и при методическом руководстве преподавателя, но без его непосредственного участия (при частичном непосредственном участии преподавателя, оставляющем ведущую роль за работой студентов).

Для более углубленного изучения темы задания для самостоятельной работы рекомендуется выполнять параллельно с изучением данной темы. При выполнении заданий по возможности используйте наглядное представление материала.

Самостоятельная работа студентов в ВУЗе является важным видом учебной и научной деятельности студента. Самостоятельная работа студентов играет значительную роль в рейтинговой технологии обучения.

К современному специалисту в области медицины общество предъявляет достаточно широкий перечень требований, среди которых немаловажное значение имеет наличие у выпускников определенных навыков (компетенций) и умения самостоятельно добывать знания из различных источников, систематизировать полученную информацию, давать оценку

конкретной профессиональной ситуации. Формирование такого умения происходит в течение всего периода обучения.

В процессе самостоятельной работы студент приобретает необходимые для будущей специальности компетенции, навыки самоорганизации, самоконтроля, самоуправления, саморефлексии и становится активным самостоятельным субъектом учебной деятельности.

Самостоятельная работа студентов должна оказывать важное влияние на формирование личности будущего специалиста, его компетентность. Каждый студент самостоятельно определяет режим своей работы и меру труда, затрачиваемого на овладение учебным содержанием по каждой дисциплине. Он выполняет внеаудиторную работу по личному индивидуальному плану, в зависимости от его подготовки, времени и других условий.

#### ***Виды самостоятельной работы.***

##### ***Работа с литературой.***

При работе с книгой необходимо подобрать литературу, научиться правильно ее читать, вести записи. Для подбора литературы в библиотеке используются алфавитный и систематический каталоги. Важно помнить, что рациональные навыки работы с книгой - это всегда большая экономия времени и сил. Правильный подбор учебников рекомендуется преподавателем, читающим лекционный курс. Необходимая литература может быть также указана в методических разработках по данному курсу. Изучая материал по учебнику, следует переходить к следующему вопросу только после правильного уяснения предыдущего, описывая на бумаге все выкладки и вычисления (в том числе те, которые в учебнике опущены или на лекции даны для самостоятельного вывода). При изучении любой дисциплины большую и важную роль играет самостоятельная индивидуальная работа. Особое внимание следует обратить на определение основных понятий курса. Студент должен подробно разбирать примеры, которые поясняют такие определения, и уметь строить аналогичные примеры самостоятельно. Нужно добиваться точного представления о том, что изучаешь. Полезно составлять опорные конспекты. При изучении материала по учебнику полезно в тетради (на специально отведенных полях) дополнять конспект лекций. Там же следует отмечать вопросы, выделенные студентом для консультации с преподавателем. Выводы, полученные в результате изучения, рекомендуется в конспекте выделять, чтобы они при перечитывании записей лучше запоминались. Опыт показывает, что многим студентам помогает составление листа опорных сигналов, содержащего важнейшие и наиболее часто употребляемые формулы и понятия. Такой лист помогает запомнить формулы, основные положения лекции, а также может служить постоянным справочником для студента. Различают два вида чтения: первичное и вторичное. Первичное - это внимательное, неторопливое чтение, при котором можно остановиться на трудных местах.

Задача вторичного чтения - полное усвоение смысла целого (по счету это чтение может быть и не вторым, а третьим или четвертым). Самостоятельная работа с учебниками и книгами (а также самостоятельное теоретическое исследование проблем, обозначенных преподавателем на лекциях) – это важнейшее условие формирования у себя научного способа познания.

Чтение научного текста является частью познавательной деятельности. Ее цель – извлечение из текста необходимой информации. От того на сколько осознанна читающим собственная внутренняя установка при обращении к печатному слову (найти нужные сведения, усвоить информацию полностью или частично, критически проанализировать материал и т.п.) во многом зависит эффективность осуществляемого действия.

##### ***Методические рекомендации по составлению конспекта:***

1. Внимательно прочитайте текст. Уточните в справочной литературе непонятные слова. При записи не забудьте вынести справочные данные на поля конспекта;

2. Выделите главное, составьте план;

3. Кратко сформулируйте основные положения текста, отметьте аргументацию автора;

4. Законспектируйте материал, четко следуя пунктам плана. При конспектировании старайтесь выразить мысль своими словами. Записи следует вести четко, ясно.

5. Грамотно записывайте цитаты. Цитируя, учитывайте лаконичность, значимость мысли. В тексте конспекта желательно приводить не только тезисные положения, но и их доказательства. При оформлении конспекта необходимо стремиться к емкости каждого



предложения. Мысли автора книги следует излагать кратко, заботясь о стиле и выразительности написанного. Число дополнительных элементов конспекта должно быть логически обоснованным, записи должны распределяться в определенной последовательности, отвечающей логической структуре произведения. Для уточнения и дополнения необходимо оставлять поля. Овладение навыками конспектирования требует от студента целеустремленности, повседневной самостоятельной работы.

#### ***Методические материалы по самостоятельному решению задач***

При самостоятельном решении задач нужно обосновывать каждый этап решения, исходя из теоретических положений курса. Если студент видит несколько путей решения проблемы (задачи), то нужно сравнить их и выбрать самый рациональный. Полезно до начала вычислений составить краткий план решения проблемы (задачи). Решение проблемных задач или примеров следует излагать подробно, вычисления располагать в строгом порядке, отделяя вспомогательные вычисления от основных. Решения при необходимости нужно сопровождать комментариями, схемами, чертежами и рисунками. Следует помнить, что решение каждой учебной задачи должно доводиться до окончательного логического ответа, которого требует условие, и по возможности с выводом. Полученный ответ следует проверить способами, вытекающими из сущности данной задачи. Полезно также (если возможно) решать несколькими способами и сравнить полученные результаты. Решение задач данного типа нужно продолжать до приобретения твердых навыков в их решении.

#### ***Методические материалы к выполнению реферата***

Реферат (от лат. referre – сообщать) – краткое изложение в письменном виде или в форме публикации доклада, содержания научного труда (трудов), литературы по теме. Работа над рефератом условно разделяется на выбор темы, подбор литературы, подготовку и защиту плана; написание теоретической части и всего текста с указанием библиографических данных используемых источников, подготовку доклада, выступление с ним. Тематика рефератов полностью связана с основными вопросами изучаемого курса.

Список литературы к темам не дается, и обучающиеся самостоятельно ведут библиографический поиск, причем им не рекомендуется ограничиваться университетской библиотекой.

Важно учитывать, что написание реферата требует от обучающихся определенных усилий. Особое внимание следует уделить подбору литературы, методике ее изучения с целью отбора и обработки собранного материала, обоснованию актуальности темы и теоретического уровня обоснованности используемых в качестве примеров фактов какой-либо деятельности.

Выбрав тему реферата, начав работу над литературой, необходимо составить план. Изучая литературу, продолжается обдумывание темы, осмысливание прочитанного, делаются выписки, сопоставляются точки зрения разных авторов и т.д. Реферативная работа сводится к тому, чтобы в ней выделились две взаимосвязанные стороны: во-первых, ее следует рассматривать как учебное задание, которое должен выполнить обучаемый, а во-вторых, как форму научной работы, творческого воображения при выполнении учебного задания.

Наличие плана реферата позволяет контролировать ход работы, избежать формального переписывания текстов из первоисточников.

Оформление реферата включает титульный лист, оглавление и краткий список использованной литературы. Список использованной литературы размещается на последней странице рукописи или печатной форме реферата. Реферат выполняется в письменной или печатной форме на белых листах формата А4 (210 x 297 мм). Шрифт Times New Roman, кегель 14, через 1,5 интервала при соблюдении следующих размеров текста: верхнее поле – 25 мм, нижнее – 20 мм, левое – 30 мм, правое – 15 мм. Нумерация страниц производится вверху листа, по центру. Титульный лист нумерации не подлежит.

Рефераты должны быть написаны простым, ясным языком, без претензий на наукообразность. Следует избегать сложных грамматических оборотов, непривычных терминов и символов. Если же такие термины и символы все-таки приводятся, то необходимо разъяснять их значение при первом упоминании в тексте реферата.

Объем реферата предполагает тщательный отбор информации, необходимой для краткого изложения вопроса. Важнейший этап – редактирование готового текста реферата и подготовка к обсуждению. Обсуждение требует хорошей ориентации в материале темы, умения выделить главное, поставить дискуссионный вопрос, привлечь внимание слушателей к интересной литературе, логично и убедительно изложить свои мысли.

Рефераты обязательно подлежат защите. Процедура защиты начинается с определения оппонентов защищающего свою работу. Они стремятся дать основательный анализ работы обучающимся, обращают внимание на положительные моменты и недостатки реферата, дают общую оценку содержанию, форме преподнесения материала, характеру использованной литературы. Иногда они дополняют тот или иной раздел реферата. Последнее особенно ценно, ибо говорит о глубоком знании обучающимся-оппонентом изучаемой проблемы.

Обсуждение не ограничивается заслушиванием оппонентов. Другие обучающиеся имеют право уточнить или опровергнуть какое-либо утверждение. Преподаватель предлагает любому обучающемуся задать вопрос по существу доклада или попытаться подвести итог обсуждению.

### **Алгоритм работы над рефератом**

#### **1. Выбор темы**

Тема должна быть сформулирована грамотно (с литературной точки зрения);

В названии реферата следует поставить четкие рамки рассмотрения темы;

Желательно избегать слишком длинных названий;

Следует по возможности воздерживаться от использования в названии спорных с научной точки зрения терминов, излишней наукообразности, а также чрезмерного упрощения формулировок.

2. Реферат следует составлять из пяти основных частей: введения; основной части; заключения; списка литературы; приложений.

#### **3. Основные требования к введению:**

Во введении не следует концентрироваться на содержании; введение должно включать краткое обоснование актуальности темы реферата, где требуется показать, почему данный вопрос может представлять научный интерес и есть ли связь представляемого материала с современностью. Таким образом, тема реферата должна быть актуальна либо с научной точки зрения, либо с современных позиций.

Очень важно выделить цель, а также задачи, которые требуется решить для выполнения цели.

Введение должно содержать краткий обзор изученной литературы, в котором указывается взятый из того или иного источника материал, кратко анализируются изученные источники, показываются их сильные и слабые стороны;

Объем введения составляет две страницы текста.

#### **4. Требования к основной части реферата:**

Основная часть содержит материал, отобранный для рассмотрения проблемы;

Также основная часть должна включать в себя собственно мнение обучающихся и сформулированные самостоятельные выводы, опирающиеся на приведенные факты;

Материал, представленный в основной части, должен быть логически изложен и распределен по параграфам, имеющим свои названия;

В изложении основной части необходимо использовать сноски (в первую очередь, когда приводятся цифры и чьи-то цитаты);

Основная часть должна содержать иллюстративный материал (графики, таблицы и т. д.);

Объем основной части составляет около 10 страниц.

#### **5. Требования к заключению:**

В заключении формулируются выводы по параграфам, обращается внимание на выдвинутые во введении задачи и цели;

Заключение должно быть четким, кратким, вытекающим из содержания основной части.

#### **6. Требования к оформлению списка литературы (по ГОСТу):**

Необходимо соблюдать правильность последовательности записи источников: сначала следует писать фамилию, а после инициалы; название работы не ставится в кавычки; после

названия сокращенно пишется место издания; затем идет год издания; наконец, называется процитированная страница.

### ***Критерии оценки реферата***

Обучающийся, защищающий реферат, должен рассказать о его актуальности, поставленных целях и задачах, изученной литературе, структуре основной части, сделанных в ходе работы выводах.

По окончании выступления ему может быть задано несколько вопросов по представленной проблеме.

Оценка складывается из соблюдения требований к реферату, грамотного раскрытия темы, умения четко рассказывать о представленном реферате, способности понять суть задаваемых по работе вопросов и найти точные ответы на них.

### ***Методические материалы к выполнению эссе***

Эссе – литературное произведение небольшого объема, обычно прозаическое, свободной композиции, передающее индивидуальные впечатления, суждения, соображения автора о той или иной проблеме, теме, о том или ином событии или явлении. Это вид самостоятельной исследовательской работы обучающихся, с целью углубления и закрепления теоретических знаний и освоения практических навыков. Цель эссе состоит в развитии самостоятельного творческого мышления и письменного изложения собственных мыслей. При написании эссе обучающийся должен представить развернутый письменный ответ на теоретический или практический актуальный вопрос, объявленный преподавателем в аудитории непосредственно перед ее написанием. В процессе написания эссе разрешается пользоваться нормативно-правовыми актами, конспектом лекций (в печатном виде). Использование интернет-ресурсов не допускается. Темы эссе преподаватель предлагает из числа тех, которые обучающиеся уже рассматривали на лекциях или семинарских занятиях, исходя из содержания заданий в составе оценочных средств. По решению преподавателя, в качестве темы эссе может быть выбрана одна или несколько тем, которые могут быть распределены между обучающимися по желанию.

Требования к выполнению эссе:

1. Проводится письменно.
2. Эссе выполняется на компьютере (гарнитура Times New Roman, шрифт 14) через 1,5 интервала с полями: верхнее, нижнее – 2; правое – 3; левое – 1,5. Отступ первой строки абзаца – 1,25. Сноски – постраничные. Таблицы и рисунки встраиваются в текст работы. При этом обязательный заголовок таблицы надо размещать над табличным полем, а рисунки сопровождать подрисуночными подписями. При включении в эссе нескольких таблиц и/или рисунков их нумерация обязательна. Обязательна и нумерация страниц. Их целесообразно проставлять внизу страницы – по середине или в правом углу. Номер страницы не ставится на титульном листе, но в общее число страниц он включается. Объем эссе, без учета приложений, не должен превышать 5 страниц. Значительное превышение установленного объема является недостатком работы и указывает на то, что обучающийся не сумел отобрать и переработать необходимый материал.
3. Работа должна содержать собственные умозаключения по сути поставленной проблемы, включать самостоятельно проведенный анализ по сути этой проблемы, выводы, обобщающие авторскую позицию по поставленной проблеме.

### ***Критерии оценки эссе:***

«Отлично» – исключительные знания материала, абсолютное понимание сути, безукоризненное знание основных понятий и положений, логически и лексически грамотно изложенный, содержательный, аргументированный, конкретный и исчерпывающий ответ.

«Хорошо» – глубокие знания материала, правильное понимание сути, знание основных понятий и положений, содержательный, полный и конкретный ответ.

«Удовлетворительно» – твердые, но недостаточно полные знания, верное понимание сути, в целом правильный ответ.

«Неудовлетворительно» – непонимание сущности задания, грубые ошибки в ответе.

### ***Методические материалы по выполнению тестирования.***

Тестовые задания содержат вопросы и 3-4 варианта ответа по базовым положениям изучаемой темы/раздела, составлены с расчетом на знания, полученные обучающимся в процессе изучения темы/раздела.

Тестовые задания выполняются в письменной форме и сдаются преподавателю, ведущему дисциплину (модуль). На выполнение тестовых заданий обучающимся отводится 45 минут.

При обработке результатов оценочной процедуры используются: критерии оценки по содержанию и качеству полученных ответов, ключи, оценочные листы.

***Критерии оценки теста:***

«Зачтено» - если обучающийся правильно выполнил не менее 2/3 всей работы или допустил не более одной грубой ошибки и двух недочетов, не более одной грубой и одной негрубой ошибки, не более трех негрубых ошибок, одной негрубой ошибки и трех недочетов, при наличии четырех-пяти недочетов.

«Не зачтено» - если число ошибок и недочетов превысило норму для оценки 3 или правильно выполнено менее 2/3 всей работы.

***Методические материалы по выполнению доклада.***

Рекомендуется следующая структура доклада:

1. титульный лист, содержание доклада;
2. краткое изложение;
3. цели и задачи;
4. изложение характера исследований и рассмотренных проблем, гипотезы, спорные вопросы;
5. источники информации, методы сбора и анализа данных, степень их полноты и достоверности;
6. анализ и толкование полученных в работе результатов;
7. выводы и оценки;
8. библиография и приложения.

Время выступления докладчика не должно превышать 10 минут.

Основные требования к оформлению доклада:

- титульный лист должен включать название доклада, наименование предметной (цикловой) комиссии, фамилию обучающегося;
- все использованные литературные источники сопровождаются библиографическим описанием;
- приводимая цитата из источника берется в кавычки (оформляются сноски);
- единицы измерения должны применяться в соответствии с действующими стандартами;
- все названия литературных источников следует приводить в соответствии с новейшими изданиями;
- рекомендуется включение таблиц, графиков, схем, если они отражают основное содержание или улучшают ее наглядность;
- названия фирм, учреждений, организаций и предприятий должны именоваться так, как они указываются в источнике;

***Критерии оценки доклада***

При выполнении доклада обучающийся должен продемонстрировать умение кратко излагать прочитанный материал, а также умение обобщать и анализировать материал по теме доклада.

***Презентация***

***Методические материалы к презентациям***

1. Объем презентации 10 -20 слайдов.
2. На титульном слайде должно быть отражено:
  - наименование факультета;
  - тема презентации;
  - фамилия, имя, отчество, направление подготовки/ специальность, направленность (профиль)/ специализация, форма обучения, номер группы автора презентации;

- фамилия, имя, отчество, степень, звание, должность руководитель работы;
- год выполнения работы.

3. В презентации должны быть отражены обоснование актуальности представляемого материала, цели и задачи работы.

4. Содержание презентации должно включать наиболее значимый материал доклада, а также, при необходимости, таблицы, диаграммы, рисунки, фотографии, карты, видео – вставки, звуковое сопровождение.

5. Заключительный слайд должен содержать информацию об источниках информации для презентации.

#### ***Критерии оценки презентации***

1. Объём презентации 10 -20 слайдов.
2. Правильность оформления титульного слайда.
3. Актуальность отобранного материала, обоснованность формулировки цели и задачи работы.
4. Наглядность и логичность презентации, обоснованность использования таблиц, диаграмм, рисунков, фотографий, карт, видео – вставок, звукового сопровождения; правильный выбор шрифтов, фона, других элементов дизайна слайда.
5. Объём и качество источников информации (не менее 2-х интернет – источников и не менее 2-х литературных источников).

#### ***Методические материалы по подготовке к опросу***

Самостоятельная работа обучающихся включает подготовку к опросу на практических занятиях. Для этого обучающийся изучает лекции, основную и дополнительную литературу, публикации, информацию из Интернет-ресурсов.

Тема и вопросы к практическим занятиям, вопросы для самоконтроля содержатся в рабочей программе и доводятся до студентов заранее.

Для подготовки к опросу обучающемуся необходимо ознакомиться с материалом, посвященным теме практического занятия, в учебнике или другой рекомендованной литературе, конспекте лекции, обратить внимание на усвоение основных понятий дисциплины, выявить неясные вопросы и подобрать дополнительную литературу для их освещения.

#### ***Критерии оценки опроса***

«Отлично»:

- дан полный, развернутый ответ на поставленный вопрос;
- в ответе прослеживается четкая структура, логическая последовательность, отражающая сущность раскрываемых понятий, теорий, явлений;
- знание по предмету демонстрируется на фоне понимания его в системе данной науки и междисциплинарных связей;
- свободное владение терминологией;
- ответы на дополнительные вопросы четкие, краткие;

«Хорошо»:

- дан полный, развернутый ответ на поставленный вопрос, показано умение выделять существенные и несущественные признаки, причинно-следственные связи;
- ответ недостаточно логичен с единичными ошибками в частностях, исправленные студентом с помощью преподавателя;
- единичные ошибки в терминологии;
- ответы на дополнительные вопросы правильные, недостаточно полные и четкие.

«Удовлетворительно»:

- ответ не полный, с ошибками в деталях, умение раскрыть значение обобщённых знаний не показано, речевое оформление требует поправок, коррекции;
- логика и последовательность изложения имеют нарушения, студент не способен самостоятельно выделить существенные и несущественные признаки и причинно-следственные связи;
- ошибки в раскрываемых понятиях, терминах;

- студент не ориентируется в теме, допускает серьезные ошибки;
  - студент не может ответить на большую часть дополнительных вопросов.
- «Неудовлетворительно»:
- ответ представляет собой разрозненные знания с существенными ошибками по вопросу;
  - присутствуют фрагментарность, нелогичность изложения, студент не осознает связь обсуждаемого вопроса с другими объектами дисциплины, речь неграмотная;
  - незнание терминологии;
  - ответы на дополнительные вопросы неправильные.

#### ***Методические материалы по выполнению практического задания***

При выполнении практического задания обучающийся придерживается следующего алгоритма:

1. Записать дату, тему и цель задания;
2. Ознакомиться с правилами и условия выполнения практического задания;
3. Повторить теоретические задания, необходимые для рациональной работы и других практических действий, используя конспекты лекций и рекомендованную литературу, представленной в программе;
4. Выполнить работу по предложенному алгоритму действий;
5. Обобщить результаты работы, сформулировать выводы / дать ответы на контрольные вопросы;

Работа должна быть выполнена грамотно, с соблюдением культуры изложения. При использовании данных из учебных, методических пособий и другой литературы, периодических изданий, Интернет-источников должны иметься ссылки на вышеперечисленные.

#### ***Критерии оценки практического задания:***

«Отлично» – правильный ответ, дается четкое обоснование принятому решению; рассуждения четкие последовательные логические; используются ссылки на полученные при изучении дисциплины знания; правильно используются формулы, понятия, процедуры, имеющие прямое отношение к задаче для подтверждения принятого решения.

«Хорошо» – правильный ответ, дается обоснование принятому решению; но с не существенными ошибками, в рассуждениях отсутствует логическая последовательность; используются ссылки на полученные при изучении дисциплины знания, правильно используются формулы, понятия, процедуры, имеющие прямое отношение к задаче для подтверждения принятого решения.

«Удовлетворительно» – правильный ответ, допускаются грубые ошибки в обосновании принятого решения; рассуждения не последовательные сумбурные; используются ссылки на полученные при изучении дисциплины знания; используются формулы, процедуры, понятия, имеющие прямое значение для подтверждения принятого решения, однако, при обращении к ним допускаются серьезные ошибки, студент не может правильно ими воспользоваться.

«Неудовлетворительно, не зачтено» – ответ неверный, отсутствует обоснование принятому решению; студент демонстрирует полное непонимание сути вопроса.

#### ***Для оценки решения ситуационной задачи (аналитического задания):***

Оценка «отлично» выставляется, если задача решена грамотно, ответы на вопросы сформулированы четко. Эталонный ответ полностью соответствует решению студента, которое хорошо обосновано теоретически.

Оценка «хорошо» выставляется, если задача решена, ответы на вопросы сформулированы не достаточно четко. Решение студента в целом соответствует эталонному ответу, но не достаточно хорошо обосновано теоретически.

Оценка «удовлетворительно» выставляется, если задача решена не полностью, ответы не содержат всех необходимых обоснований решения.

Оценка «неудовлетворительно» выставляется, если задача не решена или имеет грубые теоретические ошибки в ответе на поставленные вопросы.

#### ***Методические указания для подготовки к промежуточной аттестации.***

Изучение учебных дисциплин (модулей) завершается зачетом и экзаменом. Подготовка к промежуточной аттестации способствует закреплению, углублению и обобщению знаний, получаемых, в процессе обучения, а также применению их к решению практических задач. Готовясь к зачету и экзамену, студент ликвидирует имеющиеся пробелы в знаниях, углубляет, систематизирует и упорядочивает свои знания. На зачете и экзамене студент демонстрирует то, что он освоил в процессе обучения по дисциплине (модулю).

Вначале следует просмотреть весь материал по дисциплине (модулю), отметить для себя трудные вопросы. Обязательно в них разобраться. В заключение еще раз целесообразно повторить основные положения, используя при этом листы опорных сигналов. Систематическая подготовка к занятиям в течение семестра позволит использовать время промежуточной аттестации для систематизации знаний.

### **3. МЕТОДИЧЕСКИЕ МАТЕРИАЛЫ, ОПРЕДЕЛЯЮЩИЕ ПРОЦЕДУРЫ ОЦЕНИВАНИЯ ЗНАНИЙ, УМЕНИЙ, НАВЫКОВ И (ИЛИ) ОПЫТА ДЕЯТЕЛЬНОСТИ, ХАРАКТЕРИЗУЮЩИХ ЭТАПЫ ФОРМИРОВАНИЯ КОМПЕТЕНЦИЙ**

#### ***3.1. Организационные основы применения балльно-рейтинговой системы оценки успеваемости обучающихся по дисциплине (модулю)***

Оценка качества освоения обучающимися дисциплины (модуля) реализуется в формате балльно-рейтинговой системы оценки успеваемости обучающихся (БРСО).

БРСО в ходе текущего контроля успеваемости и промежуточной аттестации осуществляется по 100-балльной шкале.

Академический рейтинг обучающегося по дисциплине (модулю) складывается из результатов:

- текущего контроля успеваемости (максимальный текущий рейтинг обучающегося 80 рейтинговых баллов);
- промежуточной аттестации (максимальный рубежный рейтинг обучающегося 20 рейтинговых баллов).

Условия оценки освоения обучающимся дисциплины (модуля) в формате БРСО доводятся преподавателем до сведения обучающихся на первом учебном занятии, а также размещены в свободном доступе в электронной информационно-образовательной среде Университета.

#### ***3.2. Проведение текущего контроля успеваемости обучающихся по дисциплине (модулю) в соответствии с балльно-рейтинговой системой оценки успеваемости обучающегося***

В течение учебного семестра до промежуточной аттестации на основании утвержденной рабочей программы дисциплины (модуля) формируется текущий рейтинг обучающегося. Текущий рейтинг обучающегося складывается как сумма рейтинговых баллов, полученных им в течение учебного семестра по всем видам учебных занятий по учебной дисциплине.

В процессе текущего контроля оцениваются следующие действия обучающегося, направленные на освоение компетенций в рамках изучения учебной дисциплины:

- академическая активность (посещаемость учебных занятий, самостоятельное изучение содержания учебной дисциплины в электронной информационно-образовательной среде, соблюдение сроков сдачи практических заданий и текущих контрольных мероприятий и др.);
- выполнение и сдача текущих и итогового практических заданий (эссе, рефераты, творческие задания, кейс-задания, расчетные задания и др., активное участие в групповых интерактивных занятиях (дискуссии, WiKi-проекты и др.), защита проектов и др.);
- прохождение рубежей текущего контроля, включая соблюдение графика их прохождения в электронной информационно-образовательной среде.

Для планирования расчета текущего рейтинга обучающегося используются следующие пропорции:

Вид учебного действия	Максимальная рейтинговая оценка, баллов
-----------------------	-----------------------------------------

академическая активность	10
практические задания	40
<i>из них: текущие практические задания</i>	20
<i>итоговое практическое задание</i>	20
рубежи текущего контроля	30
<b>ИТОГО:</b>	<b>80</b>

В течение учебного семестра по дисциплине (модулю) обучающимся должен быть накоплен текущий рейтинг не менее 52 рейтинговых баллов (65% от максимального значения текущего рейтинга).

Необходимыми условиями допуска обучающегося к промежуточной аттестации по дисциплине являются положительное прохождение обучающимся не менее 65% рубежей текущего контроля с накоплением не менее 65% максимального рейтингового балла за каждый рубеж текущего контроля и положительное выполнение итогового практического задания с накоплением не менее 65% максимального рейтингового балла, установленного за итоговое практическое задание.

Невыполнение вышеуказанных условий является текущей академической задолженностью, которая должна быть ликвидирована обучающимся до контрольного мероприятия промежуточной аттестации.

Сведения о наличии у обучающихся текущей академической задолженности, сроках и порядке добора рейтинговых баллов для её ликвидации доводятся до обучающихся педагогическим работником.

В случае неликвидации текущей академической задолженности, педагогический работник обязан во время контрольного мероприятия промежуточной аттестации поставить обучающемуся 0 рейтинговых баллов. В этом случае ликвидация текущей академической задолженности возможна в периоды проведения повторной промежуточной аттестации.

### ***3.3. Проведение промежуточной аттестации обучающихся по дисциплине (модулю) в соответствии с балльно-рейтинговой системой оценки успеваемости обучающегося***

Промежуточная аттестация по дисциплине (модулю) проводится в соответствии с Положением о промежуточной аттестации обучающихся по основным профессиональным образовательным программам высшего образования – программ бакалавриата в Российском государственном социальном университете и Положением о балльно-рейтинговой системе оценки успеваемости обучающихся по основным профессиональным образовательным программам высшего образования - программам бакалавриата, программам специалитета, программам магистратуры в Российском государственном социальном университете.

На промежуточную аттестацию отводится 20 рейтинговых баллов.

Ответы обучающегося на контрольном мероприятии промежуточной аттестации оцениваются педагогическим работником по 20 - балльной шкале, а итоговая оценка по дисциплине (модулю) выставляется по пятибалльной системе для экзамена.

Критерии выставления оценки определяются Положением о балльно-рейтинговой системе оценки успеваемости обучающихся по основным профессиональным образовательным программам высшего образования - программам бакалавриата, программам специалитета, программам магистратуры в Российском государственном социальном университете.

В процессе определения рубежного рейтинга обучающегося используется следующая шкала:

<b>Рубежный рейтинг</b>	<b>Критерии оценки освоения обучающимся учебной дисциплины в ходе контрольных мероприятий промежуточной аттестации</b>
-------------------------	------------------------------------------------------------------------------------------------------------------------



19-20 рейтинговых баллов	обучающийся глубоко и прочно усвоил программный материал, исчерпывающе, последовательно, грамотно и логически стройно его излагает, тесно увязывает с задачами и будущей деятельностью, не затрудняется с ответом при видоизменении задания, свободно справляется с задачами и практическими заданиями, правильно обосновывает принятые решения, умеет самостоятельно обобщать и излагать материал, не допуская
16-18 рейтинговых баллов	обучающийся твердо знает программный материал, грамотно и по существу излагает его, не допуская существенных неточностей в ответе на вопрос, может правильно применять теоретические положения и владеет необходимыми умениями и навыками при выполнении практических
13-15 рейтинговых баллов	обучающийся освоил основной материал, но не знает отдельных деталей, допускает неточности, недостаточно правильные формулировки, нарушает последовательность в изложении программного материала и испытывает затруднения в выполнении практических заданий
1-12 рейтинговых баллов	обучающийся не знает значительной части программного материала, допускает существенные ошибки, с большими затруднениями выполняет практические задания
0 рейтинговых баллов	не аттестован

Если результат контроля успеваемости в рамках проведения контрольных мероприятий промежуточной аттестации (рубежный рейтинг обучающегося) неудовлетворительный (получено менее 13 рейтинговых баллов), то промежуточная аттестация по учебной дисциплине (модулю) невозможна даже при наличии высокого текущего рейтинга, полученного по итогам текущего контроля по учебной дисциплине (модулю).

## ЛИСТ РЕГИСТРАЦИИ ИЗМЕНЕНИЙ

№ п/п	Содержание изменения	Реквизиты документа об утверждении изменения	Дата введения изменения
1.	Утверждены и введены в действие решением Ученого совета факультета на основании Федерального государственного образовательного стандарта	Протокол заседания Ученого совета факультета № _____ от « _____ » _____ 20 ____ года	____.____.____
2.	*	Протокол заседания Ученого совета факультета № _____ от « _____ » _____ 20 ____ года	____.____.____
3.	*	Протокол заседания Ученого совета факультета № _____ от « _____ » _____ 20 ____ года	____.____.____
4.	*	Протокол заседания Ученого совета факультета № _____ от « _____ » _____ 20 ____ года	____.____.____



Министерство науки и высшего образования Российской Федерации  
Федеральное государственное бюджетное образовательное учреждение  
высшего образования  
«Российский государственный социальный университет»

УТВЕРЖДАЮ

Декан факультета юриспруденции и  
правового регулирования

Д.Ю. Левшиц

«16» мая 2023 г.

**МЕТОДИЧЕСКИЕ МАТЕРИАЛЫ ПО ДИСЦИПЛИНЕ (МОДУЛЮ)**  
**ИСТОРИЯ ГОСУДАРСТВА И ПРАВА ЗАРУБЕЖНЫХ СТРАН**

**Направление подготовки (специальность)**  
**«40.03.01 Юриспруденция»**

**Направленность (специализация)**  
**«Уголовно-правовая»**

**ОБРАЗОВАТЕЛЬНАЯ ПРОГРАММА ВЫСШЕГО ОБРАЗОВАНИЯ –**  
**ПРОГРАММА БАКАЛАВРИАТА**

**Форма обучения**  
**Очная**

Москва, 2023 г.

Методические материалы по дисциплине (модулю) «История государства и права зарубежных стран» разработана на основании федерального государственного образовательного стандарта высшего образования – *бакалавриата* по направлению подготовки 40.03.01 *Юриспруденция*, утвержденного приказом Министерства образования и науки Российской Федерации от 13.08.2020 № 1011 учебного плана по основной профессиональной образовательной программе высшего образования - программы *бакалавриата* по направлению подготовки 40.03.01 *Юриспруденция*.

Методические материалы по дисциплине (модулю) разработаны рабочей группой в составе: к.ю.н., доцента Митячкиной Е.С., к.ю.н., доцента Фастовой М.А.

Методические материалы по дисциплине (модулю) обсуждены и утверждены на заседании кафедры общей юриспруденции

Протокол № 10 от «\_\_16\_\_» \_\_мая\_\_ 2023 г.

Заведующий кафедрой  
к.ю.н.



Е.С. Митячкина

\_\_\_\_\_  
(подпись)

## СОДЕРЖАНИЕ

1. МЕТОДИЧЕСКИЕ МАТЕРИАЛЫ К ЛЕКЦИОННЫМ, ПРАКТИЧЕСКИМ ЗАНЯТИЯМ .....	4
1.1. Методические материалы к проведению лекционных занятий по дисциплине (модулю) .....	4
1.2. Методические материалы по подготовке к практическим занятиям по дисциплине (модулю) .....	20
1.3. Учебно-наглядные пособия по разделам (темам) дисциплины (модуля).....	24
2. МЕТОДИЧЕСКИЕ РЕКОМЕНДАЦИИ ДЛЯ ОБУЧАЮЩИХСЯ ПО ОСВОЕНИЮ ДИСЦИПЛИНЫ (МОДУЛЯ) И САМОСТОЯТЕЛЬНОЙ РАБОТЕ .....	32
3. МЕТОДИЧЕСКИЕ МАТЕРИАЛЫ, ОПРЕДЕЛЯЮЩИЕ ПРОЦЕДУРЫ ОЦЕНИВАНИЯ ЗНАНИЙ, УМЕНИЙ, НАВЫКОВ И (ИЛИ) ОПЫТА ДЕЯТЕЛЬНОСТИ, ХАРАКТЕРИЗУЮЩИХ ЭТАПЫ ФОРМИРОВАНИЯ КОМПЕТЕНЦИЙ .....	39
3.1. Организационные основы применения балльно-рейтинговой системы оценки успеваемости обучающихся по дисциплине (модулю) .....	39
3.2. Проведение текущего контроля успеваемости обучающихся по дисциплине (модулю) в соответствии с балльно-рейтинговой системой оценки успеваемости обучающегося .....	40
3.3. Проведение промежуточной аттестации обучающихся по дисциплине (модулю) в соответствии с балльно-рейтинговой системой оценки успеваемости обучающегося.....	41
Приложение № 1 к методическим материалам по дисциплине (модулю). Конспекты лекционных занятий по дисциплине (модулю) .....	42
КОНСПЕКТЫ ЛЕКЦИОННЫХ ЗАНЯТИЙ ПО ДИСЦИПЛИНЕ (МОДУЛЮ) .....	42
Приложение № 2 к методическим материалам по дисциплине (модулю). Конспекты практических (семинарских) занятий по дисциплине (модулю).....	43
КОНСПЕКТЫ ПРАКТИЧЕСКИХ (СЕМИНАРСКИХ) ЗАНЯТИЙ ПО ДИСЦИПЛИНЕ (МОДУЛЮ).....	43
Приложение № 3 к методическим материалам по дисциплине (модулю). Учебно-наглядные пособия по дисциплине (модулю).....	44
УЧЕБНО-НАГЛЯДНЫЕ ПОСОБИЯ ПО ДИСЦИПЛИНЕ (МОДУЛЮ) .....	44
ЛИСТ РЕГИСТРАЦИИ ИЗМЕНЕНИЙ .....	45

# 1. МЕТОДИЧЕСКИЕ МАТЕРИАЛЫ К ЛЕКЦИОННЫМ, ПРАКТИЧЕСКИМ ЗАНЯТИЯМ

## 1.1. Методические материалы к проведению лекционных занятий по дисциплине (модулю)

Лекция - один из методов обучения, одна из основных системообразующих форм организации учебного процесса в вузе. Лекционное занятие представляет собой систематическое, последовательное, монологическое изложение педагогическим работником учебного материала, как правило, теоретического характера. Такое занятие представляет собой элемент технологии представления учебного материала путем логически стройного, систематически последовательного и ясного изложения.

Цель лекции – организация целенаправленной познавательной деятельности обучающихся по овладению программным материалом дисциплины (модуля). Чтение курса лекций позволяет дать связанное, последовательное изложение материала в соответствии с новейшими данными науки, сообщить слушателям основное содержание предмета в целостном, систематизированном виде. В ряде случаев лекция выполняет функцию основного источника информации: при отсутствии учебников и учебных пособий, чаще по новым курсам; в случае, когда новые научные данные по той или иной теме не нашли отражения в учебниках; отдельные разделы и темы очень сложны для самостоятельного изучения. В таких случаях только лектор может методически помочь обучающимся в освоении сложного материала.

Возможные формы проведения лекций:

- Вводная лекция – один из наиболее важных и трудных видов лекции при чтении систематических курсов. От успеха этой лекции во многом зависит успех усвоения всего курса. Она может содержать: определение дисциплины (модуля); краткую историческую справку о дисциплине (модуле); цели и задачи дисциплины (модуля), ее роль в общей системе обучения и связь со смежными дисциплинами (модулями); основные проблемы (понятия и определения) данной науки; основную и дополнительную учебную литературу; особенности самостоятельной работы обучающихся над дисциплиной (модулем) и формы участия в научно-исследовательской работе; отчетность по курсу.

- Информационная лекция ориентирована на изложение и объяснение обучающимся научной информации, подлежащей осмыслению и запоминанию. Это самый традиционный тип лекций в практике высшей школы.

- Заключительная лекция предназначена для обобщения полученных знаний и раскрытия перспектив дальнейшего развития данной науки.

- Обзорная лекция – это систематизация научных знаний на высоком уровне, допускающая большое число ассоциативных связей в процессе осмысления информации, излагаемой при раскрытии внутрипредметной и межпредметной связей, исключая детализацию и конкретизацию. Как правило, стержень излагаемых теоретических положений составляет научно-понятийная и концептуальная основа всего курса или крупных его разделов.

- Лекция-беседа - непосредственный контакт педагогического работника с аудиторией - диалог. По ходу лекции педагогический работник задает вопросы для выяснения мнений и уровня осведомленности обучающихся по рассматриваемой проблеме.

- Лекция-дискуссия - свободный обмен мнениями в ходе изложения лекционного материала. Педагогический работник активизирует участие в обсуждении отдельными вопросами, сопоставляет между собой различные мнения и тем самым развивает дискуссию, стремясь направить ее в нужное русло.

- Лекция с применением обратной связи включает в себе то, что в начале и конце каждого раздела лекции задаются вопросы. Первый - для того, чтобы узнать, насколько обучающиеся ориентируются в излагаемом материале, вопрос в конце раздела предназначен для выяснения степени усвоения только что изложенного материала. При

неудовлетворительных результатах контрольного опроса педагогический работник возвращается к уже прочитанному разделу, изменив при этом методику подачи материала.

- Проблемная лекция опирается на логику последовательно моделируемых проблемных ситуаций путем постановки проблемных вопросов или предъявления проблемных задач. Проблемный вопрос - это диалектическое противоречие, требующее для своего решения размышления, сравнения, поиска, приобретения и применения новых знаний. Проблемная задача содержит дополнительную вводную информацию и при необходимости некоторые ориентиры поиска ее решения.

- Программированная лекция - консультация – педагогический работник сам составляет и предлагает обучающимся вопросы. На подготовленные вопросы педагогический работник сначала просит ответить обучающихся, а затем проводит анализ и обсуждение неправильных ответов. В лекциях можно использовать наглядные материалы, а также подготовить презентацию. Что касается презентации, то в качестве визуальной поддержки ее можно органично интегрировать во все вышеупомянутые лекции. В то же время лекцию-презентацию возможно выделить и в качестве самостоятельной формы. Лекция-презентация должна отражать суть основных и (или) проблемных вопросов лекции, на которые особо следует обратить внимание обучающихся. В условиях применения активного метода проведения занятий презентация представляется весьма удачным способом донесения информации до слушателей. Единственное, на что следует обратить внимание при подготовке слайдов, - это их оформление и текст. Слайд не должен быть перегружен картинками и лишней информацией, которая будет отвлекать от основного аспекта того или иного вопроса лекции. Во время лекции можно задавать вопросы аудитории в отношении того или иного слайда, тем самым еще больше вовлекая обучающихся в проблематику.

### Краткое содержание лекционных занятий

Наименование разделов и тем	Содержание учебного материала
<b>РАЗДЕЛ 1. Возникновение государства и права</b>	
<b>Тема 1.1 Государство и право Древнего Египта</b>	<p>В Египте раньше, чем в других странах, сложилось классовое рабовладельческое общество, и впервые в мире возникло государство. Когда возникли в Египте первые государственные образования – достоверно неизвестно, но уже к III тысячелетию до н.э. государство в Египте существовало. Уже на рубеже IV-III тысячелетий до нашей эры в Египте существовало около 40 отдельных областей - «номов», т.е. самостоятельных, малосвязанных друг с другом общин, из которых каждая занимала территорию, достаточную для того, чтобы вести самостоятельное ирригационное хозяйство. Каждый из номов имел свое божество, свой храм, своих рабов. Последние содержались при храмах в работных домах; историко-правовые источники часто называют их «рабами храма». Благодаря торговле и морскому грабежу, в северных нomaх сравнительно быстро возникли торговые центры, такие как Бусирас, Буто, Метелис и др. Со временем северные номы объединились и образовали Нижний Египет. Позже объединились и южные номы в Верхний Египет. История древнеегипетского государства делится на несколько периодов: Раннее, Древнее, Среднее и Позднее царства. В период Раннего царства произошло насильственное объединение всего Египта (предположительно в 3200 г. до нашей эры) фараоном Нармером (Менесом). Столицей объединенного Египта стал г. Тенис. С 3200 г по 2800 г. до нашей эры страной правили цари первых двух династий (1-я и 2-я династии-48 царей). Но только к</p>

началу правления 3-й династии объединение севера и юга приобрело реальный характер. Период с 2700 г. по 2400г. до нашей эры (3-я и 4-я династии) принято называть Древним царством. В этот период сложилась централизованная бюрократическая монархия, которая вела войны с соседними странами. Создается всеегипетская ирригационная система, воздвигаются пирамиды и храмы. После 6-ой - 1-ой династии начинается распад Египта.

С фиванской династии начинается период Среднего царства (2160 -1750 гг. до нашей эры). Египет снова стал централизованным государством.

В середине XVII века до нашей эры Египет потрясло восстание крестьян и рабов, в результате которого царская власть и ее управление было ликвидировано. Около 1730 г. до нашей эры Египет завоевали гиксосы -воинственные племена с севера, владычество которых продолжалось около 150 лет.

После изгнания гиксосов сложилось Новое царство (18-20 династии), просуществовавшее с 1580 г. по 1100 г. до нашей эры, была восстановлена былая мощь Египта. Но внутриусобица привела к тому, что в 523 г. до н.э. Египетское государство было завоевано Персией. В 322 г. до нашей эры Египет был включен в состав империи А. Македонского, а в 30 г. до нашей эры присоединен к Риму в качестве одной из провинций. Иногда этот период 322г. до нашей эры - называют греко-римским. С X династии царствование становится наследственным.

Общественный строй. Господствующий класс древнеегипетского общества составляет рабовладельческая знать и жречество. Положение знатного человека определяется 3-мя условиями:

- древностью рода;
- величиной землевладения;
- занимаемой должностью.

В период Древнего царства светская (номовая) аристократия занимает независимое положение. В период Среднего царства она упрочивает свои «отцовские» (т.е. наследственные, независимые от правителя) привилегии. В период Нового царства положение светской аристократии меняется, она вынуждена, с одной стороны, примириться с деспотизмом фараона и его правительства, и выдвижением жречества – с другой.

Государственный строй. Государственный строй в Древнем Египте имел форму деспотии. Правительственный аппарат в Древнем Египте во все периоды истории Египта возглавлял фараон, т. е. царь, монарх, «сын бога». Высшее связующее единство, реализованное в лице фараона, необходимо было для обеспечения проведения гигантских ирригационных работ во всеегипетском масштабе, осуществления завоевательной политики, эксплуатации общины, сбора податей, даней и повинностей.

Главой правительственного аппарата был визирь (джати). Являясь вторым лицом в государстве после фараона, он не претендовал на божественную власть, но в памятниках именуется правителем всей страны, как Севера, так и Юга.

Функции визиря были сложны и многочисленны:

1. Он - глава финансового ведомства. В его ведении находится «золотая палата», которая была государственным казначейством и



царской сокровищницей, государственными житницами. Он управлял имениями, принадлежащими дворцу.

2. Он являлся руководителем публичных работ.

3. Осуществлял функцию государственного канцлера – хранение государственной печати. В его кабинете хранились все правительственные и частные акты, регистрировались различные пожалования землей, имуществом и титулами.

4. Он - градоправитель столицы. В резиденции фараона ему принадлежала высшая полицейская власть.

5. Визирь обладал широкими полномочиями в области правосудия. Он возглавлял высшую судебную инстанцию страны - шесть судебных палат («шесть великих домов»). Кроме визиря источники называют:

- главного казначея («заведующего всем, что дает земля, небо, воздух»);
- начальника работ по сооружению и содержанию оросительных систем;
- сановника, управляющего «домом оружия» (представитель высшей чиновной знати или член царской фамилии).

Вооруженные силы. Широкая завоевательная политика опиралась на вооруженные силы. Основное ядро армии со времен Древнего Царства составляли профессиональные части. Для военных экспедиций за его пределами набирали ополченцев. Существовала полиция (в т.ч. тайная), пограничная стража, специальные охранные отряды каналов и сооружений, служба охраны фараона и других высших сановников. Комплектовалась армия из населения Египта, а также покоренных стран (Нубия, Ливия).

Право Древнего Египта. Древним источником права Египта был обычай. Позже приобретает большое значение законодательство фараонов. Источником права являлись также распоряжения визиря. В VIII веке до нашей эры появился т. н. «Кодекс Бакхариса (Бокенранфа)». Но кодекс выходит за пределы хронологических рамок Нового царства и не является типичным для древнеегипетского права. Что касается правового положения различных категорий населения, то следует выделить деление на свободных (жречество, чиновники, военная знать, крестьяне и ремесленники) и несвободных (рабов).

Вещное право. Древний Египет не знает частной собственности на землю. Вся земля принадлежит фараону, верховному собственнику. Фактически большая часть земли находилась в общинном владении. Передача земли из одних рук в другие, имевшая место в отдельных случаях, была обставлена сложными формальностями. Праву Египта были известны такие договоры, как договор купли-продажи, займа, аренды, поклажи и товарищества.

Семейное право. Семья характеризовалась пережитками матриархата. Например, дети назывались по имени матери (явление матрилинейности). Женщина занимала достаточно высокое положение в семье. Брак заключался в форме договора, развод был свободным. Отцовская власть была относительно слаба. Дети наследовали поровну, дочери получали наследство наравне с сыновьями. Египетское право знало институт завещания.

Уголовное право. В области уголовного права кровная месть

	<p>исчезла, как и денежные выкупы. Наказания, применяемые государством, отличались жестокостью. Применялась смертная казнь, членовредительские и телесные наказания. Сурово карались преступления против государства (измена фараону) и веры (колдовство, убийство животных, почитаемых священными).</p> <p>Процессуальное право. Суд не был отделен от администрации. Главой судебной власти был фараон, высшая судебная власть принадлежала визирю. Высшим судебным учреждением со времен Древнего царства были т.н. «шесть палат», главой которых называют визиря. В чрезвычайных случаях фараон назначал особые судебные коллегии. В период Нового царства судебная власть осуществляется особыми коллегиями - кентетами: центральной, состоящей из 30 человек, окружными, городскими. Существовали и номовые суды. Наряду с государственными судами существовали храмовые суды. Несмотря на то, что судья считался «жрецом богини Истины» и символ ее носил у себя на груди, взяточничество в судах было обычным явлением, как и во всем государственном аппарате.</p>
<p><b>Тема 1.2. Государство и право Древней Месопотамии</b></p>	<p>Изучение этого памятника права, вошедшего в историческую литературу под названием Законов Хаммурапи (далее - ЗХ), дает возможность обучающимся выявить специфику социальной структуры древнеавилонского общества и, тем самым, разобраться в сложном вопросе его типологии, в особенностях государственного строя и политического режима Древнего Вавилона как одного из первых восточных государств, сложившихся в форме империи в ходе длительной эволюции на базе многочисленных предшествующих ему протогосударств.</p> <p>Изучение этого памятника даст возможность обучающимся не только познакомиться с основными принципами и институтами правовой системы Древнего Вавилона, но и выявить относительно высокий уровень развития правовой мысли, нашедшей отражение в таких понятиях ЗХ, как справедливость, важность правопорядка, следования законам против «губительной смуты», «притеснения слабых» и пр.</p> <p>При всей апологетичности преамбулы и эпилога ЗХ, возвеличивающих Хаммурапи как «заботливого князя», «пастыря людей», «сокрушившего четыре части света» и пр., нельзя не увидеть в отдельных положениях этого правового документа действительного стремления к установлению правопорядка, предотвращению обострения социальных противоречий, угрожающих самому существованию вавилонского общества и государства.</p> <p>Древнеавилонское царство, достигшее своего социально-экономического и политического расцвета при царе Хаммурапи (1792 - 1750 гг. до н. э.), явилось одним из первых государств, империей, включившей в свой состав огромные территории от Персидского залива до Сирии, своеобразной вершиной древневосточной цивилизации Двуречья. Его идеологией стал культ единого высшего бога, «царя над богами» Мардука, - единая в своей основе система ценностей, определившая принципиальные черты культуры этой цивилизации, в том числе и социо-нормативной, правовой.</p>

Вавилон как сложившееся восточное государство характеризуется рядом особенностей. Это и создание государственных административно-территориальных основ - административных областей и округов с постоянной столицей - городом Вавилоном («фундамент» которого, как указывается в эпилоге ЗХ, прочно установлен, «точно небеса и земля»), и расширение объема внутренних функций вавилонского государства, его царя и административно-бюрократического аппарата (особой категории так называемых царских людей), и формирование постоянной армии и судов, а также сильной материальной базы, государственной казны и пр. Хаммурапи выступает уже не служителем общины, правителем города, получившим в Шумере землю в кормление как должностное лицо, а «лучшим царем» (ашаг-кур), «скопившим богатство и изобилие», одаривающим другие города, поднимающим храмы и т. д.

О том, что ЗХ были действующим судебником, свидетельствует относительная полнота его норм по сравнению с предшествующими законами, прямое отражение в этих нормах проводимой в Вавилоне государственной политики, касалась ли она ограничений ростовщического процента, долгового рабства или установления ставок вознаграждения за наемный труд, аренду земли и др.

Эта политика основывалась на определенной общности интересов вавилонских правителей и подавляющего большинства населения Вавилона - свободных землевладельцев-общинников, что и являлось основой их относительного благосостояния, государственной стабильности, так высоко ценимой в вавилонском обществе «гармонии».

О стремлении Хаммурапи создать эффективно действующий судебник говорят и огромные усилия по подбору, обобщению, отработке многочисленных обычаев, приданию им строгой деловой формы. Об этом, в частности, свидетельствуют и те расхождения, в том числе терминологические, положений ЗХ с обыденной правовой практикой, которые отразились в текстах договоров, в многочисленных дошедших до нас клинописных табличках - деловых документах.

Правовая база, на которой создавались ЗХ: обычаи, установившуюся судебную практику, выявить при этом влияние на судебнике лигиозных норм, традиционной системы ценностей месопотамской цивилизации. Следует также отметить формализм, казуистичность, символизм, отражение пережитков родового строя в ряде норм ЗХ, а также другие черты, относящиеся к общей характеристике рассматриваемого памятника права. Особого внимания при этом заслуживает влияние на ЗХ предшествующего законодательства, к которому относятся древнейшие Законы Ур-Намму, составленные при III династии Ура сыном основателя этой династии Шульги (2093 - 2046 гг. до н. э.), Законы Липид-Иштара, правителя царства Иссины, Законы царя Эшнунны (начало XX в. до н. э.)

ЗХ стали своеобразным итогом развития предшествующей писаной правовой традиции в Месопотамии, определившей понятийный аппарат, специфическую структуру правовых документов с прологом, перечнем норм (о земледельцах, о рабах, о

неравноправии свободных, о браке и отношениях в патриархальных семьях и др.).

Сравнительный анализ правовых норм Законов Ману (далее ЗМ) - наиболее известной из дхармашастр, сборников религиозно-нравственных и правовых предписаний.

Понятие дхармы многогранно, оно несет в себе элементы и религиозного, и морального, и правового содержания. В Индии вообще нет понятия, четко соответствующего западному представлению о религии как таковой. Индологи исходят из того, что ближайшим эквивалентом здесь можно считать саму дхарму (что означает «закон», «порядок») как космическое и нравственное явление, включающее в себя следование неким нормативным предписаниям: ритуальным, культовым, морально-правовым.

Особого внимания заслуживает религиозная теория источников права по ЗМ, к числу которых были отнесены «Веды, смрити, одобренный обычай и то, что согласуется с доброй совестью» (ЗМ. II. 12).

Специфика древнеиндийского общества связана с его жестким сословным делением на четыре варны: брахманов - священнослужителей, кшатриев - правителей и воинов, вайшьев - земледельцев и ремесленников, и шудр - слуг, призванных обслуживать три высшие Варны «со смирением». Концепция «варнашрамы», или религиозно-морального статуса индуса в зависимости от его принадлежности к конкретной варне, является основой ортодоксального права Древней Индии. Анализируя отражение в шастрах характера социальной структуры Древней Индии, обучающимся необходимо, прежде всего, уяснить происхождение и соотношение таких различных социальных категорий, как класс, варна и каста.

В шастрах достаточно свидетельств о существовании рабовладения в Древней Индии, об источниках рабства, о бесправном положении рабов, которых продавали, сдавали в наем, закладывали и пр. Обучающийся может составить весьма полное представление об их положении из анализа статей ЗМ (VIII. 163; 415; IX. 48; 54-55 и др.). Но о рабах в ЗМ и АК говорится несравненно меньше, чем о другой сословной группе неполноправных представителей древнеиндийского общества - варне шудр, что является достаточно ярким показателем того, что рабовладение в этой стране, при всей его значимости, не выполняло структурообразующей социальной функции. Первая глава ЗМ содержит мифологическое объяснение происхождения варн - сословий, созданных Ману, - из своих уст (брахманов), рук (кшатриев), бедер (вайшьев) и ступней (шудр), что и определяет наследственно-профессиональный характер жрецов, воинов и пр. (ЗМ. I. 87-91). При этом подчеркивается особое место брахманов, «наилучших» среди людей вследствие превосходства своего рождения, имеющих «право на все» (ЗМ. I. 100). Между варнами существуют не только правовые, профессиональные, но и более важные для древней Индии статусно-престижные, религиозно-ритуальные различия, связанные с приобщением представителей трех высших варн к изучению священных книг, в силу которого они и получали привилегированный статус «дважды рожденных»(в

	<p>отличие от шудр - «единожды рожденных») (ЗМ. II. 37;X. 4).  Этим мифологическим объяснениям необходимо противопоставить научную теорию происхождения варн: возникновение сначала первых трехварн, варн «дважды рожденных» (в силу углубляющегося разделения труда, арийских завоеваний и др.), а затем - варны шудр, сведения о которых, содержащиеся в шастрах, крайне противоречивы.</p>
<b>РАЗДЕЛ 2. Государство и право Древней Греции и Древнего Рима</b>	
<b>Тема 2.1. Государство и право Древней Греции</b>	<p>Важным этапом в длительном процессе образования государства в Афинах были реформы, связываемые по традиции с именем легендарного героя Тесея. Приписываемые ему реформы - результат постепенных изменений, происходивших в течение ряда веков и завершившихся к VIII в. до н.э. Одной из таких реформ было объединение (синойкизм) племен, населявших Аттику, в единый афинский народ. В результате синойкизма в Афинах был создан Совет, управлявший делами всех четырех племен. По старой родоплеменной организации был нанесен первый удар. Территориальная организация общества настоятельно требовала единообразного (независимого от племенных различий) и, следовательно, централизованного управления общественными делами, гораздо более активного регулирования развивающихся социальных отношений. Достаточно монолитное ранее родоплеменное общество оказалось в сложном положении. Еще сохранялись межродовые и межплеменные распри. Но уже возникали новые острые конфликты в связи с усиливающейся имущественной дифференциацией в Аттике. Эти конфликты, наиболее отчетливо проявившиеся в углубляющихся противоречиях между свободными афинянами и различными группами неполноправного и зависимого населения (феты, иностранцы, рабы и т.д.), создавали почву для формирования новых механизмов власти. Возникла необходимость в политической (государственной) власти, стоящей над обществом и способной стать, с одной стороны, средством соглашения и примирения, с другой - силой подчинения и порабощения. Начало этому было положено закреплением не только социального, но и политического неравенства между свободными, их разделением (также приписываемым Тесею) на эвпатридов - благородных, геоморов - земледельцев и демиургов -ремесленников. К эвпатридам, родоплеменной верхушке, перешло исключительное право на занятие общественных должностей, что вело к дальнейшему отделению публичной власти от населения. Геоморы и демиурги вместе с торговцами и бедняками, составлявшими большинство свободных, постепенно отстранялись от непосредственного активного управления общественными делами. За ними сохранилось лишь право участвовать в народном собрании, роль которого в это время значительно упала. Положение мелких землевладельцев становилось все более тяжелым. Они разорялись и вынуждены были закладывать за долги земли. Наряду с залогом земли возникала и долговая кабала, по условиям которой неисправный должник мог быть продан в рабство за границу. В Афинах не было писаных законов, судили по установившимся обычаям. В 621 г. до н.э. архонт Драконт был провозглашен</p>

	<p>тираном, известен своими жестокими законами. Запись Драконтом обычного права свидетельствует об уступке со стороны аристократии (эвпатридов), использовавшей неписаное право в своих интересах. К началу VI века до н.э. противоречия зашли так далеко, что возникла угроза гражданской войны. В594 г. до н.э. архонтом-полемархом избирается Солон с поручением установить мир между народом и знатью.</p>
<p><b>Тема 2.2. Государство и право Древнего Рима</b></p>	<p>Изучение древнейшего памятника римского права - Законов XII таблиц. Сами римляне всегда считали именно Законы XII таблиц основой всего римского гражданского права. Известный западный теоретик права Р. Давид отмечал, что «римский гений создал юридическую систему, не имеющую прецедентов в мире». Система эта, воспринятая правом современной западной цивилизации своим истоком, своей базой имела именно Законы XII таблиц. На протяжении многих веков эти Законы пользовались у римских юристов огромным авторитетом. Значительная часть всех произведений классических римских юристов представляла собой комментарий, прежде всего к Законам XII таблиц.</p> <p>Однако необходимо учитывать, что Законы эти создавались вархаический период, на базе норм и обычаев доклассового и раннеклассового общества, поэтому в них наряду с нормами и принципами, ставшими основой римского классического права и даже современного европейского права, сохранялось большое число весьма архаических норм примитивного родового общества. Кроме того, следует помнить, что оригинальный текст Законов не сохранился. Он частично воссоздан усилиями западных юристов XVI-XIX вв.: собран «по кусочкам» в трудах самых разных античных авторов, очень часто цитировавших Законы XII таблиц. Поэтому в науке и по сей день ведутся споры о том, что содержал в себе оригинальный текст Законов, какова была их структура и насколько полно сохранившиеся отрывки представляют их утраченный текст.</p> <p>Если сравнить общий объем дошедших до нас отрывков, включая прямые цитаты и пересказ их содержания древними юристами и антикварами, с некоторыми дошедшими до нас бронзовыми табличками других, более поздних законов II - I вв. до н. э., то приходится констатировать, что сегодня в нашем распоряжении находится едва ли более трети от общего объема Законов XII таблиц.</p>
<p><b>РАЗДЕЛ 3. Государство и право Германии, Франции, Англии</b></p>	
<p><b>Тема 3.1. Государство и право Германии</b></p>	<p>Саксонское зеркало представляет собой один из наиболее известных правовых памятников средневековой Германии. Созданный около 1230 г.77 саксонским рыцарем Эйке фон Репгау (Репков), он отразил особенности развития правовой мысли Германии, а также традиционные институты германского вещного, обязательственного, наследственного, уголовного, процессуального права до начала рецепции римского права.</p> <p>В стихотворном прологе к Саксонскому зеркалу говорится, что оно должно отражать институты действовавшего в то время саксонского права, «как образ женщины зеркало» таким образом автор объясняет название документа). Благодаря подробному рассмотрению основных институтов земского права (местного</p>

права, распространявшегося на все население Саксонии) и ленного права (права благородного, рыцарского сословия), а также благодаря отраженным здесь глубоким идейно-политическим воззрениям его автора, Саксонское зеркало получило широкое распространение не только в Саксонии, но и далеко за ее пределами, способствуя становлению единой традиции в германском праве. Авторитет этого памятника был столь велик, что в судах Германии на него продолжали ссылаться вплоть до начала XX в.

Памятники уголовного и уголовно-процессуального права средневековой Германии – Каролина 1532 г. Получив свое название от имени императора Священной Римской империи германской нации Карла V (Constitutio criminalis Carolina – CCC), она стала первым общеимперским уголовно-судебным уложением, действовавшим на территории Германии вплоть до конца XVIII в. Ее создание стало результатом закономерного требования унификации имперского права в условиях многовекового правового партикуляризма, действия многочисленных законов, обычнo-правовых норм, в том числе «дурных обычаев». Следует отметить также, что важным шагом на пути реформы уголовного и процессуального права Германии стало создание Имперского суда в 1495 г.

Появившись в эпоху Реформации, вскоре после крестьянской войны 1525 г., Каролина отразила весь комплекс противоречий и особенностей социально-политической обстановки Германии того времени. На содержание этого историко-правового документа огромное влияние оказали каноническое право и созданные на базе римского права новые теоретические установки итальянских юристов-криминалистов, их представления о характере преступления и наказания, формах вины и пр.

Основная цель издания Каролины состояла в том, чтобы изменить сложившийся в рамках империи порядок уголовного судопроизводства, который противоречил «праву и здравому смыслу». С ее принятием связывается утверждение в Германии особого вида уголовного розыскного (инквизиционного) процесса.

Уголовно-судебное уложение Карла V носило характер наставления судьям, судебным заседателям и судебным чиновникам: им предписывалось осуществлять правосудие «в соответствии с общим правом, справедливостью и достопохвальными обычаями».

В интересах центральной власти, императора и имперского суда Каролина должна была не только постепенно вытеснить «устаревшие суды шеффенов», заменить их «знатоками права», «законоведами», но и поставить под ее контроль местные суды. Карл V с помощью Каролины пытался утвердить в качестве основного принципа имперского права его верховенство над местным правом.

Каролину трудно понять без знания той обстановки, которой она создавалась, тех общеевропейских изменений в мировоззрении, что были вызваны Реформацией с ее главным идеологом Мартином Лютером, – и гуманистическим движением, у истоков которого стояли итальянские гуманисты.

**и право Франции и Англии**

документов средневековой Франции: Кутюмов Бовези (около 1283 г.) и Великого мартовского ордонанса 1357г. Кутюмы Бовези – один из наиболее известных сборников обычного права средневековой Франции. Составленный около 1283 г. королевским бальи Филиппом де Бомануаром, этот документ отразил не только особенности развития институтов гражданского, уголовного, процессуального права средневековой Франции, но и важные социально-политические преобразования во французском обществе и государстве. XIII век был ознаменован началом централизации государства благодаря деятельности французских королей Филиппа II Августа и Людовика IX. Процесс централизации сопровождался усилением полномочий короля, который из верховного сеньора постепенно превращался в носителя высшей публичной власти (высшего суверена) и главного гаранта права и правосудия во Франции.

Этому во многом способствовало становление централизованной королевской юстиции, представленной на местах судами прево и бальи и созданным в 1260г. Парижским парламентом в качестве высшего апелляционного суда страны.

Кутюмы Бовези отразили конкуренцию королевской и сеньориальной юстиции, расширение категории «королевских дел».

Великая хартия вольностей (далее – ВХВ) 1215г. – один из наиболее значимых политико-правовых документов прошлого, оказавших влияние на последующее становление и развитие института прав и свобод человека, занимающих центральное место в современных правовых системах демократических обществ. Этот документ по сей день включен в список действующих конституционных документов страны.

Исследованию ВХВ 1215г. посвящают свои труды и историки, и политологи, и социологи, и юристы, которые, как правило, ссылаются на нее при рассмотрении актуальных ныне вопросов о цивилизационных особенностях развития соционормативных культур отдельных обществ – западных и восточных. При этом неизменно выявляется характерная для западных стран «преемственность и момент развития в цепочке исторически значимых актов от Великой хартии вольностей 1215 г. до Всеобщей декларации прав человека».

Выявление действительного содержания ВХВ 1215г., ее наиболее значимых положений и характеристика их в контексте исторических условий создания документа требуют, прежде всего, достоверной текстуальной интерпретации его понятий, формулировок, статей на основе их правильного перевода с рукописного латинского текста на русский язык. Необходимо при этом учитывать их общепризнанную недостаточную четкость, недосказанность, а порой и двусмысленность, которая усугубляется нарочитой формой псевдодобровольного королевского пожалования прав и привилегий, как отдельным сословным группам феодального общества Англии, так и индивидуальной личности, «каждому человеку».

Ответы на все эти вопросы надо искать как в той исторической обстановке глубокого политического кризиса, в которой принималась ВХВ 1215 г., так и в самом тексте в тщательном анализе ее статей – путем их сопоставления с предшествующими и



	<p>последующими английскими правовыми документами. При этом особенно важным для обучающегося представляется знание сложившейся перед принятием Хартии, прежде всего после проведения знаменитых реформ Генриха II, административной и судебной системы страны, а также сложных отношений между отдельными сословными группами и каждой из них с королем, отношений светских правителей с католической церковью во главе с Папой Римским, претендовавшей в это время на роль мировой теократической державы, и пр.</p>
<p><b>РАЗДЕЛ 4. Государство и право в XVII-XX вв.</b></p>	
<p><b>Тема 4.1. Государство и право стран Западной Европы в XVII-XX вв.</b></p>	<p>Начало развития конституционного законодательства в Англии следует отнести еще к дореволюционному периоду. Оно связано с принятием английским парламентом (ставшим, как известно, своеобразным штабом революции) 7 июня 1628 г. Петиции о праве, в которой впервые были документально закреплены требования оппозиции против незаконных «без общего согласия, данного актом парламента, налогов и иных сборов» (ст. 10), против незаконных произвольных арестов, осуществляемых «противозаконно и вольным обычаем королевства» (ст. 2), против нарушений процедуры habeas corpus, позволяющих содержать под стражей подданных без обвинения, «на которое они могли бы отвечать согласно закону» (ст. 5), против размещения королевской армии на постой в домах жителей, отягчающего «народ таким образом» (ст. 6), и др.</p> <p>В этих статьях Петиции о праве 1628 г. еще в форме смиренных просьб к королю ясно прозвучали программные требования оппозиции: гарантий прав собственности и личности, ограничения королевских прерогатив, утверждения самостоятельной политической роли английского парламента, прежде всего в финансовой сфере. Они стали лейтмотивом всего законодательства Революции.</p> <p>Билль о правах 1689 г. состоит из органично связанных между собой тринадцати пунктов, декларирующих «права и вольности» английского народа и парламента: ст. 1 ликвидировала суспенсивное право короля, ст. 2 – его диспенсивное право, ст. 3 лишала короля права взимания налогов без согласия парламента, ст. 6 запрещала набор или содержание постоянного войска в пределах королевства в мирное время, ст. 8, 9 касались свободы выборов и слова в парламенте, гарантий суда присяжных и защиты от чрезвычайных и жестоких, необычных наказаний, ст. 13 провозглашала частый созыв парламента.</p> <p>Анализируя Билль о правах, обучающемуся необходимо твердо усвоить, что при всех значительных ограничениях королевской власти этот документ не лишал короля полностью его законодательных полномочий, в том числе и права вето на законы, принятые парламентом. Данное обстоятельство является главным показателем того, что в это время утверждалась дуалистическая монархия как переходная форма правления от абсолютной к конституционной монархии.</p> <p>Указанные требования, конституционные принципы, как известно, закреплялись в той или иной мере еще в революционном законодательстве.</p>

Новый вклад в развитие английского конституционализма заключался в самой форме их узаконения. Они стали основой английской конституции в силу добровольного договора между конституционным монархом и его подданными в лице английского парламента.

Акт об устройении (называемый также «Законом о престолонаследии») 1701 г. подтверждал и развивал положения Билля о правах о верховенстве парламента и ограничении прерогатив королевской власти, в том числе судебных, так как король был лишен права помилования лиц «против impeachment, возбужденного общинами в парламенте».

Главный вклад этих правовых документов в становление государственного механизма английской конституционной монархии состоял во введении правила контрасигнатуры, возлагавшего ответственность за все акты исполнительной власти не на самого короля, а на его советников, министров (поскольку все постановления короля должны были скрепляться с этого времени подписью готовящих их членов Тайного совета), и принципа несменяемости судей, остающихся в своей должности, «пока они ведут себя хорошо».

Особое место среди этих документов занимают Декларации прав человека и гражданина 1789 г. и 1793 г. и две Конституции 1791 г. и 1793 г.

Законодательство первого этапа Французской революции определялось политическими целями пришедших к власти либеральных буржуазно-дворянских политических сил. Эти цели включали в себя ограничение власти короля путем принятия Конституции, расширение политических прав третьего сословия, создание необходимых условий для развития капиталистического производства и торговли, прежде всего за счет действительных гарантий прав собственности и личности.

Законодательная политика первого этапа Революции была продиктована и тем, что умеренные политические силы – пришедшие к власти конституционные монархисты (фейяны) – очень рано были поставлены перед необходимостью создания заслона крайне радикальным требованиям революционных масс – городских низов, малоземельного и безземельного крестьянства.

На решение этих задач и были направлены декреты Учредительного собрания. Одними из первых стали Декрет о подавлении беспорядков от 10 августа 1789 г., Закон о военном положении от 21 октября 1789 г., Декрет Учредительного собрания от 18 июля 1791 г., Закон относительно собраний рабочих и ремесленников одного и того же состояния и одной и той же профессии 1791 г. (Закон Ле Шапелье) и др., лейтмотивом которых стало требование сохранения «общественного порядка». Обучающемуся необходимо проанализировать тексты этих документов, раскрыть их содержание, определить социальную направленность и значение.

Среди других декретов первого этапа особого внимания заслуживают правовые акты, связанные с первыми, не последовательными попытками решения остро стоящих перед страной проблем: аграрной проблемы, ликвидации института

	<p>наследственного дворянства и т. п.</p> <p>Главным результатом принятия этих декретов и законов (Декрета Учредительного собрания об уничтожении феодальных прав и привилегий от 11 августа 1789 г., Декрета, передающего в распоряжение нации земли духовенства от 24 ноября 1789 г., Декрета о феодальных правах от 15 марта 1790 г., Декрета об отмене института наследственного дворянства и всех титулов от 19 июня 1790 г.), наряду с «отказом» земельных собственников от личных, сословных прав, привилегий и отличий, от вотчинной юстиции, при сохранении поземельной ренты с крестьян, подлежащей выкупу, стало утверждение частной собственности на землю, превращение земли в товар. Изменение форм собственности и изменение форм власти являются, как известно, основными задачами любой революции.</p> <p>Характеризуя первую Конституцию революционной Франции 1791 г., нужно также ответить на важный дискуссионный вопрос, стала ли она «шагом вперед» или, как утверждалось ранее в отечественной исторической литературе, привела к отказу от демократических, республиканских принципов Декларации 1789г., так как закрепила цензовое избирательное право, сохранила сильную королевскую власть и т. п.</p> <p>Конституция не могла «отойти» от Декларации в вопросах избирательного права хотя бы потому, что деление избирателей на «активных» и «пассивных» в зависимости от имущественного, возрастного ценза и ценза оседлости было закреплено задолго до ее принятия Декретом 22 декабря 1789г. В связи с этим необходимо учитывать не только предшествующую конституционную практику Англии и США, но и определяющий характер господствовавших в то время в общественном сознании идеологических установок, согласно которым необразованный бедняк не мог быть приобщен к политической жизни, а также то обстоятельство, что в провозглашении ряда прав и свобод Конституция (см. разд. I«Основные положения») шла дальше Декларации 1789г.</p>
<p><b>Тема 4.2. США в XVII-XX вв.</b></p>	<p>Изучение основных принципов и институтов американской Конституции, принятой в 1787г. в результате борьбы за независимость английских колоний Северной Америки, и ее поправок.</p> <p>Знание косвенной системы управления североамериканскими колониями – необходимое условие для определения уровня их демократического развития, связанного с особым характером «белых» колоний в Америке, формальным предоставлением их жителям королевский Хартиями прав и свобод, действующих в метрополии.</p> <p>Прямое нарушение закрепленных в хартиях прав и свобод американцев, а также те препоны, которые ставились метрополией на пути капиталистического развития американских колоний, привели к Американской революции, начавшейся как национально-освободительное движение, переросшее в борьбу за независимость. Об этом свидетельствует смена идеологических установок Революции. Если до середины 70-х гг. VIII века американцы основывали свои требования на утверждении, что</p>

	<p>они такие же подданные английского короля, как и сами англичане («наши британские братья», как их называла Декларация независимости 1776 г.), то в дальнейшем эти требования стала определять просветительская идеология естественно-правовой школы, ее теории договорного происхождения государства, естественных неотчуждаемых прав.</p> <p>13 американских колоний по своему правовому положению подразделялись на три группы. К первой относились колонии (Род-Айленд, Коннектикут), фактически представлявшие собой своеобразные республики (с избирательными органами самоуправления и пр.), ко второй – владельческие колонии (Пенсильвания, Делавер и Мэриленд), к третьей – колонии, являвшиеся владениями Британской короны (Массачусетс, Нью-Гемпшир, Нью-Йорк, Джорджия и др.). Все они имели легислатуры, ограниченные в своих полномочиях властью губернаторов, которые фактически обладали правом абсолютного вето на их решения. Составить ясное представление об уровне развития демократии в североамериканских колониях, о существовавших в них государственных учреждениях и правовых институтах обучающемуся поможет анализ Декларации независимости 1776г., изучение характера требований колонистов («патриотов»), которые касались ограничений деятельности этих учреждений и нарушений прав и свобод, формально им предоставленных.</p> <p>Декларация независимости свидетельствует о том, что колонии имели свои конституции в форме хартий, дарованных английским монархом. Их выборные легислатуры могли принимать законы, действующие на территории той или иной колонии. Правда, они могли быть не утверждены губернатором, который обладал правом «зарезервировать» закон, т. е. отложить его до выяснения воли английского короля. Более того, легислатуры могли быть произвольно распущены и были ограничены в таком основном праве, как право налогообложения местного населения. Многие законы для колонии принимались непосредственно английским парламентом и королем.</p> <p>Представление о ныне действующей Конституции США нельзя получить и без знания основных направлений деятельности Верховного суда США, созданных им в ходе интерпретации Конституции многочисленными доктринами, касались ли они прав американских граждан, компетенции федерального конгресса или легислатур штатов, экономических полномочий центральной власти и пр.</p>
<p><b>Тема 4.3. Китай и Япония в XVII-XX вв.</b></p>	<p>В истории государства в средневековом Китае необходимо учитывать периодические смены царствующих династий и становления крупных империй. В средневековом Китае получили дальнейшее развитие черты восточной деспотии, которые ярко проявились еще в древнем Китае. Император сосредоточивал в своих руках высшую законодательную и судебную власть. Императорский двор, включавший большое число слуг, жен, евнухов, играл главную роль в государственном управлении. Центральные органы управления в соответствии со своими главными задачами и в это время делились на шесть ведомств.</p>

Автономное положение, независимое от основной административной иерархии как в центре, так и в провинциях, занимали цензорские, надзорные органы различных категорий.

Местное управление в минском Китае (XIV– XVII вв.) строилось так, чтобы исключить сепаратизм, сосредоточение власти в руках одного человека, чтобы деятельность местных органов не только систематически проверялась, но и перепроверялась. В провинции существовали три вида управленческих органов: административных, военных и надзорно-контрольных, во главе которых стояли уполномоченные, чиновники высоких рангов. Для их координации, а также для контроля над ними из центра в разные части страны направлялись специальные имперские уполномоченные, которых называли «посланцы мира».

Административное управление в каждой провинции возлагалось на двух уполномоченных - «левого» и «правого», которые имели штат помощников. В их обязанности входили: учет людей и земель, сбор налогов, наблюдение за строительными работами и распределением воды. На местах действовало большое число чиновников, непосредственно представлявших имперские органы.

Неотъемлемым компонентом системы управления являлись суд и армия. В Китае сложилась относительно стройная иерархическая судебная лестница, на высшей ступени которой стоял сам император, на низшей – выбранный старейшина деревни.

Армия из наемной в VIII веке постепенно превращается в регулярную по рекрутскому набору, и к XVII веку насчитывала около четырех миллионов.

На первом этапе Япония развивалась как классическое восточное государство. На стадии генезиса Япония многое заимствовала у более развитого Китая. Образование государства в Японии оказался процессом со специфическими чертами. Разложение первобытного строя и дифференциация общества началось в III веке нашей эры. Внутриродовых общин шел процесс имущественного размежевания, обособление родовой знати. Это способствовало закабалению основной массы обедневших сородичей.

Существуют различные критерии определения исторических периодов развития Японии: административно-географические, династические, проблемные. Границы периодов японской истории не совпадают с общепринятыми этапами западноевропейских государств.

Особенностью общественно – политического устройства Японии в средние века стала особая система управления – Сегунат. Японский сегунат, представлял собой такую организацию общества, при которой власть сконцентрировалась в руках военного правителя – сёгуна, социальной базой которого являлась феодальная аристократия. Япония приобрела форму военно-феодального государства с культом война-самурая. Император же исполнял исключительно церемониальные функции. Японская историография насчитывает сразу три

## ***1.2. Методические материалы по подготовке к практическим занятиям по дисциплине (модулю)***

Практические (семинарские) занятия - одна из форм учебного занятия, направленная на развитие самостоятельности обучающихся и приобретение умений и навыков. Данные учебные занятия углубляют, расширяют, детализируют полученные ранее знания. Практическое занятие предполагает выполнение обучающимися по заданию и под руководством преподавателей одной или нескольких практических работ.

Цель практических занятий и семинаров состоит в развитии познавательных способностей, самостоятельности мышления и творческой активности обучающихся; углублении, расширении, детализировании знаний, полученных на лекции в обобщенной форме, и содействии выработке навыков профессиональной деятельности. В отдельных случаях на практических занятиях и семинарах руководителем занятия сообщаются дополнительные знания.

Для достижения поставленных целей и решения требуемого перечня задач практические занятия и семинары проводятся традиционными технологиями или с использованием активных и интерактивных образовательных технологий.

Возможные формы проведения практических (семинарских) занятий:

- Деловая игра - это метод группового обучения совместной деятельности в процессе решения общих задач в условиях максимально возможного приближения к реальным проблемным ситуациям. Имитационные игры - на занятиях имитируется деятельность какой-либо организации, предприятия или его подразделения. Имитироваться могут события, конкретная деятельность людей (деловое совещание, обсуждение плана) и обстановка, условия, в которых происходит событие или осуществляется деятельность (кабинет начальника цеха, зал заседаний). Исполнение ролей (ролевые игры) - в этих играх отрабатывается тактика поведения, действий, выполнение функций и обязанностей конкретного лица. Для проведения игр с исполнением роли разрабатывается модель-пьеса ситуации, между студентами распределяются роли с «обязательным содержанием», характеризующиеся различными интересами; в процессе их взаимодействия должно быть найдено компромиссное решение. «Деловой театр» (метод инсценировки) - в нем разыгрывается какая-либо ситуация, поведение человека в этой обстановке, обучающийся должен вжиться в образ определенного лица, понять его действия, оценить обстановку и найти правильную линию поведения. Основная задача метода инсценировки - научить ориентироваться в различных обстоятельствах, давать объективную оценку своему поведению, учитывать возможности других людей, влиять на их интересы, потребности и деятельность, не прибегая к формальным атрибутам власти, к приказу.

- Игровое проектирование - является практическим занятием или циклом занятий, суть которых состоит в разработке инженерного, конструкторского, технологического и других видов проектов в игровых условиях, максимально воссоздающих реальность. Этот метод отличается высокой степенью сочетания индивидуальной и совместной работы обучающихся.

- Познавательно-дидактические игры не относятся к деловым играм. Они предполагают лишь включение изучаемого материала в необычный игровой контекст и иногда содержат лишь элементы ролевых игр. Такие игры могут проводиться в виде копирования научных, культурных, социальных явлений (конкурс знатоков, «Поле чудес», КВН и т.д.) и в виде предметно-содержательных моделей, (например, игры-путешествия, когда надо разработать рациональный маршрут, пользуясь различными картами).

- Анализ конкретных ситуаций. Конкретная ситуация – это любое событие, которое содержит в себе противоречие или вступает в противоречие с окружающей средой. Ситуации

могут нести в себе как позитивный, так и отрицательный опыт. Все ситуации делятся на простые, критические и экстремальные.

- Кейс-метод (от английского case – случай, ситуация) – усовершенствованный метод анализа конкретных ситуаций, метод активного проблемно-ситуационного анализа, основанный на обучении путем решения конкретных задач – ситуаций (решение кейсов). Непосредственная цель метода case-study - обучающиеся должны проанализировать ситуацию, разобраться в сути проблем, предложить возможные решения и выбрать лучшее из них. Кейсы делятся на практические (отражающие реальные жизненные ситуации), обучающие (искусственно созданные, содержащие значительные элемент условности при отражении в нем жизни) и исследовательские (ориентированные на проведение исследовательской деятельности посредством применения метода моделирования). Метод конкретных ситуаций (метод case-study) относится к неигровым имитационным активным методам обучения.

- Тренинг (англ. training от train — обучать, воспитывать) – метод активного обучения, направленный на развитие знаний, умений и навыков и социальных установок. Тренинг – форма интерактивного обучения, целью которого является развитие компетентности межличностного и профессионального поведения в общении. Достоинство тренинга заключается в том, что он обеспечивает активное вовлечение всех участников в процесс обучения. Можно выделить основные типы тренингов по критерию направленности воздействия и изменений – навыковый, психотерапевтический, социально-психологический, бизнес-тренинг.

- Метод Сократа (Майевтика) – метод вопросов, предполагающих критическое отношение к догматическим утверждениям, называется еще как метод «сократовской иронии». Это умение извлекать скрытое в человеке знание с помощью искусных наводящих вопросов, подразумевающего короткий, простой и заранее предсказуемый ответ.

- Групповая, научная дискуссия, диспут Дискуссия — это целенаправленное обсуждение конкретного вопроса, сопровождающееся обменом мнениями, идеями между двумя и более лицами. Задача дискуссии - обнаружить различия в понимании вопроса и в споре установить истину. Дискуссии могут быть свободными и управляемыми. К технике управляемой дискуссии относятся: четкое определение цели, прогнозирование реакции оппонентов, планирование своего поведения, ограничение времени на выступления и их заданная очередность. Разновидностью свободной дискуссии является форум, где каждому желающему дается неограниченное время на выступление, при условии, что его выступление вызывает интерес аудитории. Каждый конкретный форум имеет свою тематику — достаточно широкую, чтобы в её пределах можно было вести многоплановое обсуждение.

- Дебаты – это чётко структурированный и специально организованный публичный обмен мыслями между двумя сторонами по актуальным темам. Это разновидность публичной дискуссии участников дебатов, направляющая на переубеждение в своей правоте третьей стороны, а не друг друга. Поэтому вербальные и невербальные средства, которые используются участниками дебатов, имеют целью получения определённого результата — сформировать у слушателей положительное впечатление от собственной позиции.

- Метод работы в малых группах. Групповое обсуждение кого-либо вопроса направлено на достижение лучшего взаимопонимания и нахождения истины. Групповое обсуждение способствует лучшему усвоению изучаемого материала. Оптимальное количество участников - 5-7 человек. Перед обучающимися ставится проблема, выделяется определенное время, в течение которого они должны подготовить аргументированный обдуманный ответ. Педагогический работник может устанавливать правила проведения группового обсуждения – задавать определенные рамки обсуждения, ввести алгоритм выработки общего мнения, назначить лидера и др.

- Круглый стол - общество, собрание в рамках более крупного мероприятия (съезда, симпозиума, конференции). Мероприятие, как правило, на которое приглашаются эксперты и специалисты из разных сфер деятельности для обсуждения актуальных вопросов. Данная

модель обсуждения, основываясь на соглашениях, в качестве итогов даёт результаты, которые, в свою очередь, являются новыми соглашениями.

- Коллоквиум - (лат. colloquium — разговор, беседа) - одна из форм учебных занятий в системе образования, имеющая целью выяснение и повышение знаний обучающихся. На коллоквиумах обсуждаются: отдельные части, разделы, темы, вопросы изучаемого курса (обычно не включаемые в тематику семинарских и других практических учебных занятий), рефераты, проекты и др. работы обучающихся. Это научные собрания, на которых заслушиваются и обсуждаются доклады. Коллоквиум – это и форма контроля, массового опроса, позволяющая преподавателю в сравнительно небольшой срок выяснить уровень знаний студентов по данной теме дисциплины. Коллоквиум проходит обычно в форме дискуссии, в ходе которой обучающимся предоставляется возможность высказать свою точку зрения на рассматриваемую проблему, учиться обосновывать и защищать ее. Аргументируя и отстаивая свое мнение, обучающийся в то же время демонстрирует, насколько глубоко и осознанно он усвоил изученный материал.

- Метод «мозговой штурм» (мозговой штурм, мозговая атака, англ. brainstorming) — оперативный метод решения проблемы на основе стимулирования творческой активности, при котором участникам обсуждения предлагают высказывать как можно большее количество вариантов решения, в том числе самых фантастичных. Затем из общего числа высказанных идей отбирают наиболее удачные, которые могут быть использованы на практике. Является методом экспертного оценивания.

- Метод проектов - это способ достижения дидактической цели через детальную разработку проблемы (технологию), которая должна завершиться вполне реальным, осязаемым практическим результатом, оформленным тем или иным образом; это совокупность приёмов, действий обучающихся в их определённой последовательности для достижения поставленной задачи – решения проблемы, лично значимой для учащихся и оформленной в виде некоего конечного продукта. Основное предназначение метода проектов состоит в предоставлении учащимся возможности самостоятельного приобретения знаний в процессе решения практических задач или проблем, требующего интеграции знаний из различных предметных областей.

- Брифинг - (англ. briefing от англ. brief – короткий, недолгий) – краткая пресс-конференция, посвященная одному вопросу. Основное отличие: отсутствует презентационная часть. То есть практически сразу идут ответы на вопросы журналистов.

- Метод портфолио (итал. portfolio — 'портфель, англ. - папка для документов) - современная образовательная технология, в основе которой используется метод аутентичного оценивания результатов образовательной и профессиональной деятельности. Портфолио как подборка сертифицированных достижений, наиболее значимых работ и отзывов на них.

### **Вопросы для самоподготовки к практическим (семинарским) занятиям по разделам (темам) дисциплины (модуля)**

#### **РАЗДЕЛ 1. Возникновение государства и права.**

##### **Тема 1.1. Государство и право Древнего Египта.**

###### **Вопросы для самоподготовки:**

1. Социальная структура Древнего Египта.
2. Система государственного управления.
3. Суд в Древнем Египте.

##### **Тема 1.2. Государство и право Древней Месопотамии.**

###### **Вопросы для самоподготовки:**



1. Возникновение государств в Двуречье в конце IV-начале III тыс. до н.э.
2. Древнеавалонское царство эпохи Хаммурапи.
3. Правовой статус основных групп населения.
4. Имущественные отношения по ЗХ и САЗ.
5. Брак и семья по ЗХ и САЗ.
6. Преступления и наказания.
7. Судебный процесс в Вавилонии и Ассирии.

## **РАЗДЕЛ 2. Государство и право Древней Греции и Древнего Рима.**

### **Тема 2.1. Государство и право Древней Греции.**

#### **Вопросы для самоподготовки:**

1. Государство в Афинах: возникновение, система государственного управления, особенности афинской демократии.
2. Государство в Спарте: возникновение, влияние на государственный строй родоплеменной организации власти и эпоху военной демократии.
3. Общая характеристика античного права

### **Тема 2.2. Государство и право Древнего Рима.**

#### **Вопросы для самоподготовки:**

1. Ранний период истории Рима.
2. Реформы Сервия Туллия.
3. Римская республика: общество, государственный строй, роль армии.
4. Причины перехода к империи.
5. Римская империя эпохи принципата.
6. Римская империя эпохи домината.
7. Причины упадка Римской империи.

## **РАЗДЕЛ 3. Государство и право Германии, Франции, Англии.**

### **Тема 3.1. Государство и право Германии.**

#### **Вопросы для самоподготовки:**

1. Германия в X-XV вв.
2. Германия в XVI-XVIII вв. Пруссия и Австрия.
3. Преступления и наказания по Каролине.
4. Ленное и городское право.
5. Судебный процесс.

### **Тема 3.2. Государство и право Франции и Англии.**

#### **Вопросы для самоподготовки:**

1. Источники права средневековой Франции. Общая характеристика Кутюмов Бовези.
2. Правовое регулирование имущественных отношений. Понятие сейзины по Кутюмам Бовези.
3. Преступления и наказания по Кутюмам Бовези.
4. Суд и судебный процесс. Принципы королевской юстиции.
5. Требования об ограничении произвольной власти короля и о полномочиях сословно-представительного органа.

6. История создания Великой хартии вольностей.
7. Феодално-сословный характер основных положений Хартии. Закрепление в ней прав и привилегий отдельных сословных групп средневековой Англии.
8. «Конституционные» положения Хартии, направленные на упорядочение деятельности административных и судебных органов страны.
9. Историческое значение Великой хартии вольностей 1215г.

## **РАЗДЕЛ 4. Государство и право в XVII-XX вв..**

### **Тема 4.1. Государство и право стран Западной Европы в XVII-XX вв..**

#### **Вопросы для самоподготовки:**

1. Законодательство Английской буржуазной революции.
2. Основные конституционные акты Англии: Habeas Corpus Amendment Act 1679 г. (Акт о лучшем обеспечении свободы подданного и о предупреждении заточения за морями), Билль о правах 1689 г., Акт об устройении 1701 г. (Акт о дальнейшем ограничении короны и лучшем обеспечении прав и вольностей подданного).
3. Создание системы правовых норм, закрепивших характерные черты английской конституционной монархии (Вестминстерской модели) в XVII-XVIII вв.
4. Избирательные реформы XIX в.
5. Французская революция 1789-1795 гг.: причины, ход, следствия. Конституция 1791.
6. Якобинская диктатура. Конституция 1793 г.
7. Развитие Франции от Реставрации 1814 г. до падения II империи в 1870 г.
8. V республика и Конституция 1958 г. Ш. Де Голль.

### **Тема 4.2. США в XVII-XX вв..**

#### **Вопросы для самоподготовки:**

1. Декларация независимости и первые конституции Американских штатов.
2. Статьи конфедерации 1781г.: переход от конфедеративной к федеративной форме государственного устройства США.
3. Конституция 1787г.: история создания, основные принципы и система органов государственной власти.
4. Основные поправки к американской Конституции: Билль о правах и последующие поправки XIX-XX вв.

### **Тема 4.3. . Китай и Япония в XVII-XX вв.**

#### **Вопросы для самоподготовки:**

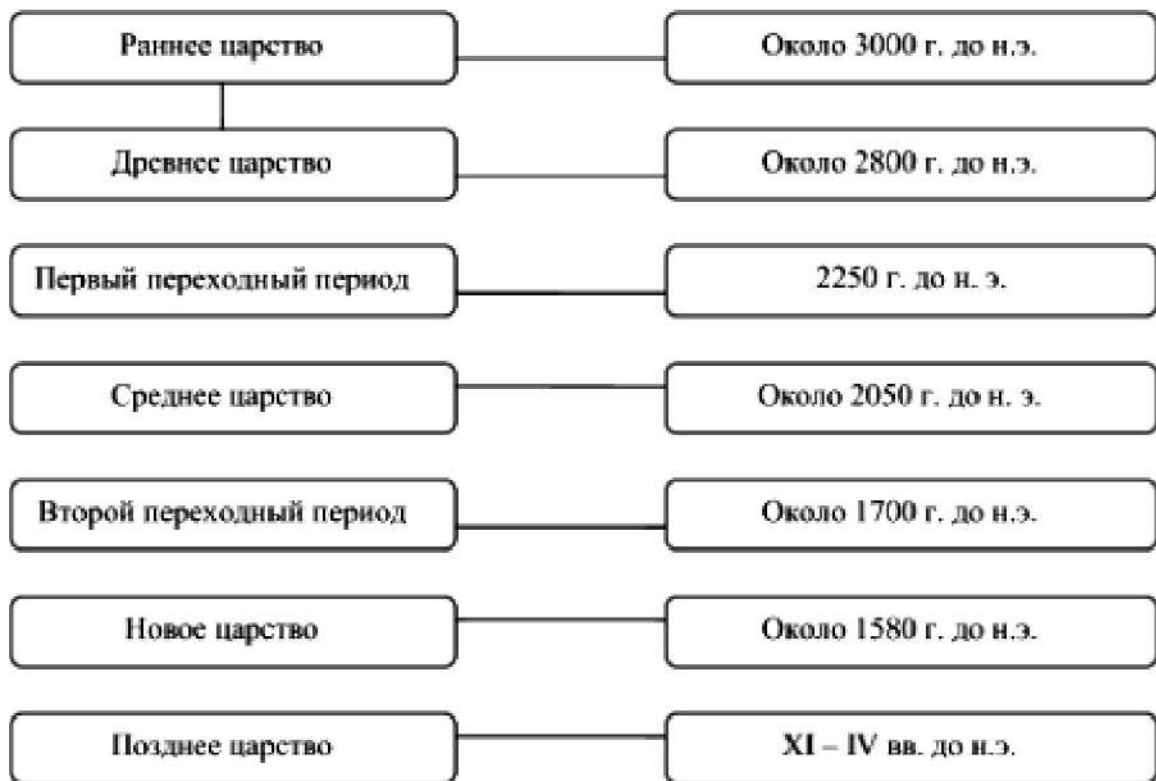
1. Система управления в Китае в XVII-XX вв..
2. Система управления в Японии XVII-XX вв.
3. Структура общества в Китае.
4. Система управления при сегунате Токугава.

### ***1.3. Учебно-наглядные пособия по разделам (темам) дисциплины (модуля)***

## **РАЗДЕЛ 1. Возникновение государства и права.**

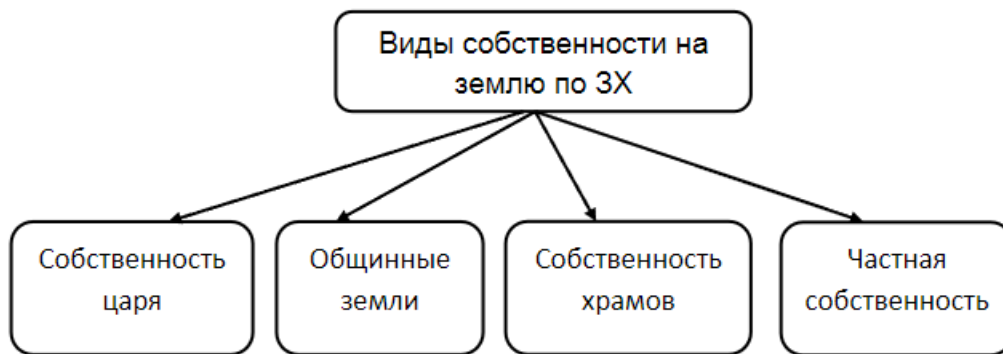
### **Тема 1.1. Государство и право Древнего Египта.**

## Периодизация истории Древнего Египта.



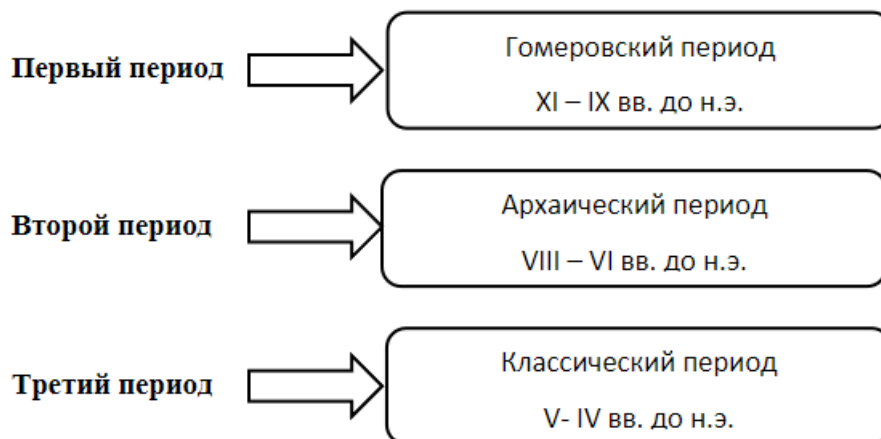
## Тема 1.2. Государство и право Древней Месопотамии.



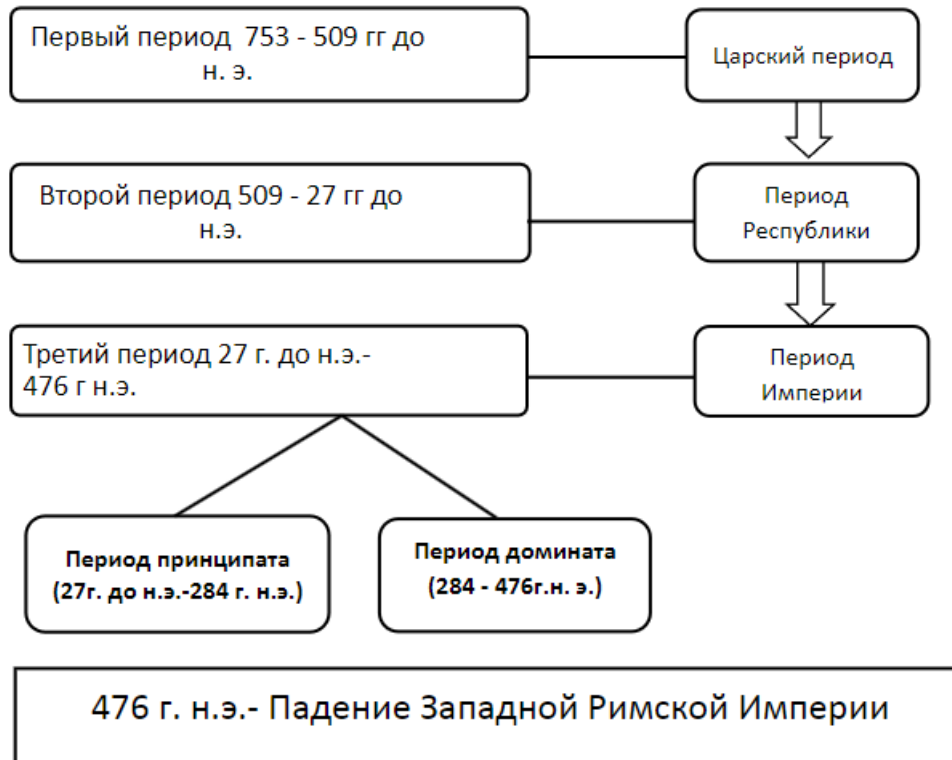


**РАЗДЕЛ 2. Государство и право Древней Греции и Древнего Рима.**

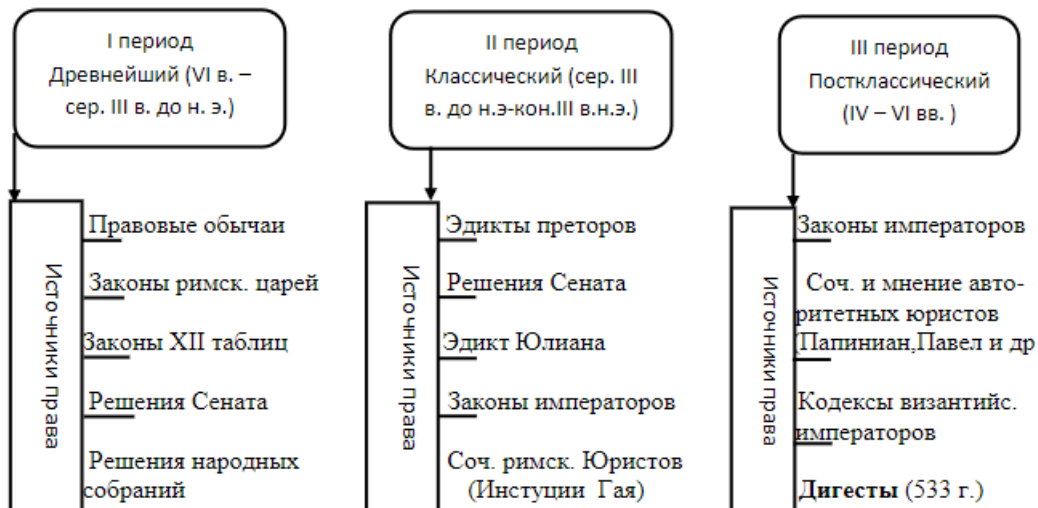
**Тема 2.1. Государство и право Древней Греции.**

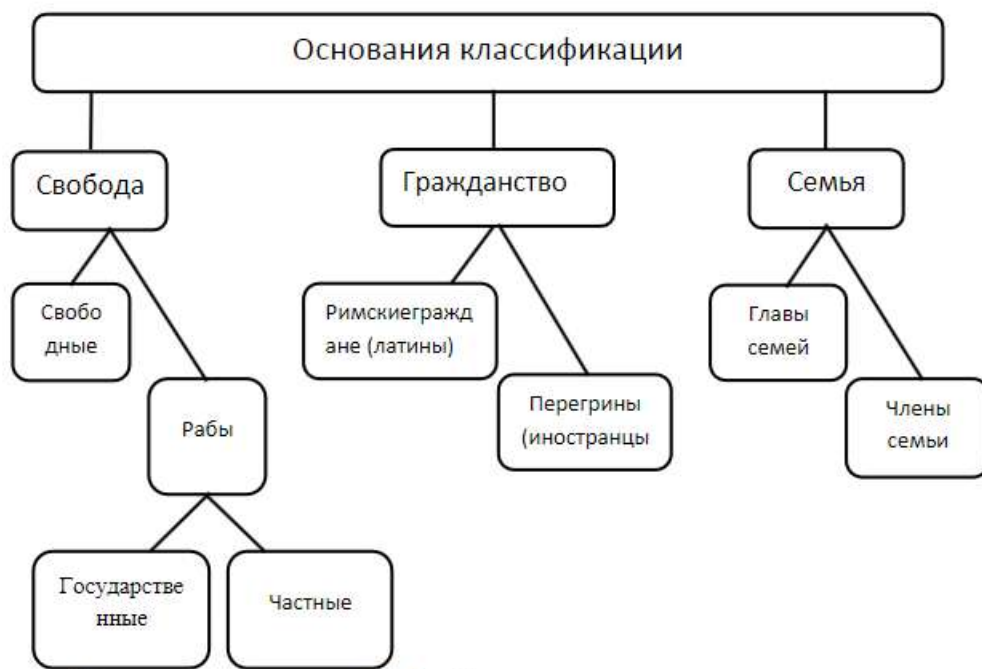


## Тема 2.2. Государство и право Древнего Рима.



## Периоды и источники частного римского права

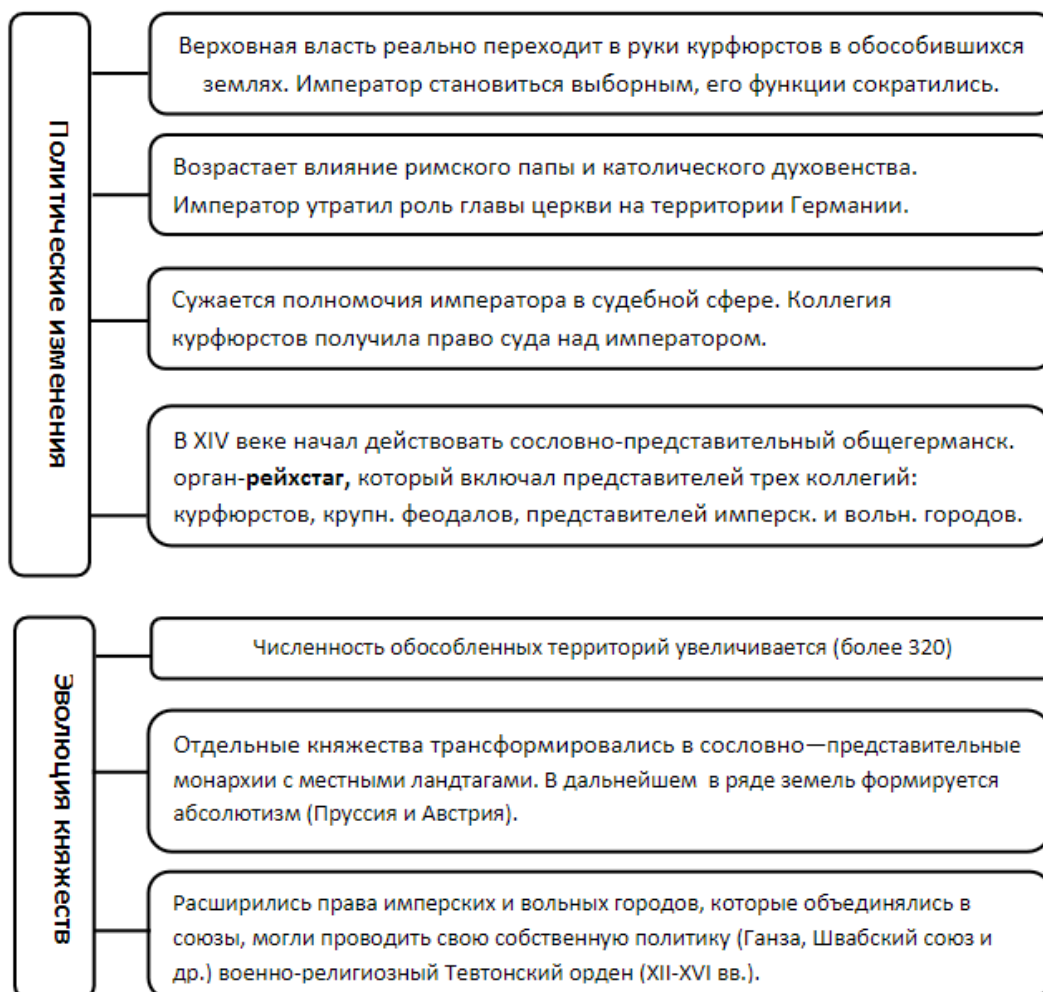




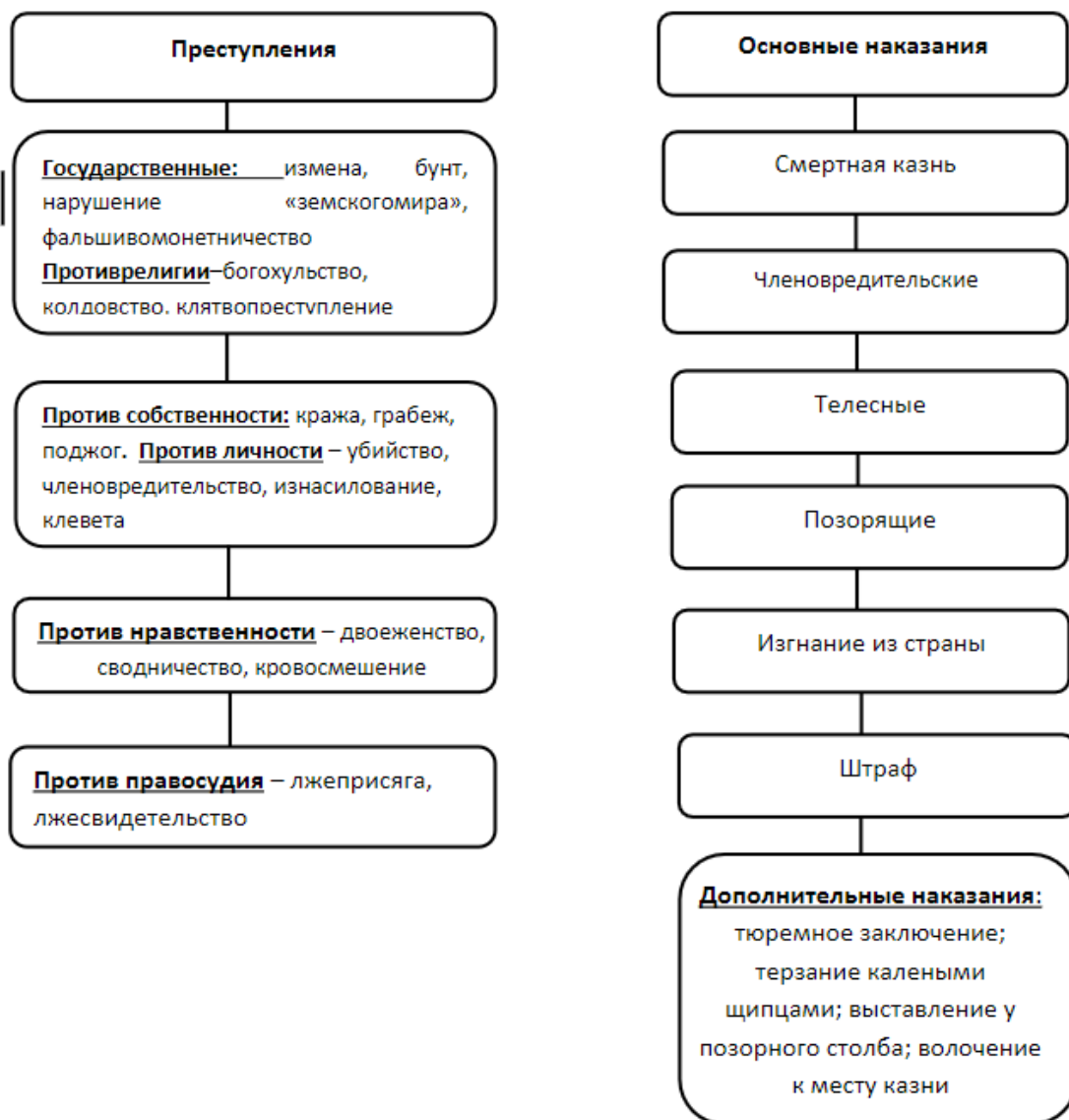
### РАЗДЕЛ 3. Государство и право Германии, Франции, Англии.

#### Тема 3.1. Государство и право Германии.

##### Эволюция государства Германии в XIV – XVI вв..



## Преступления и наказания по «Каролине» (1532 г.)

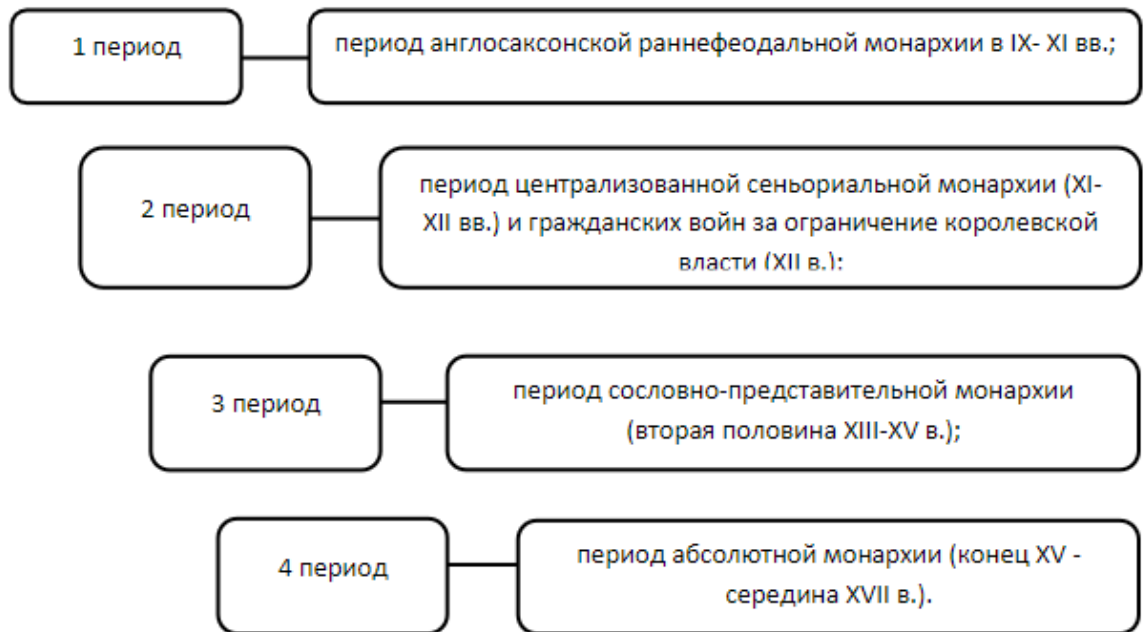


## Тема 3.2. Государство и право Франции и Англии.

### Периодизация истории Франции в средние века



## Периодизация истории средневекового государства в Англии



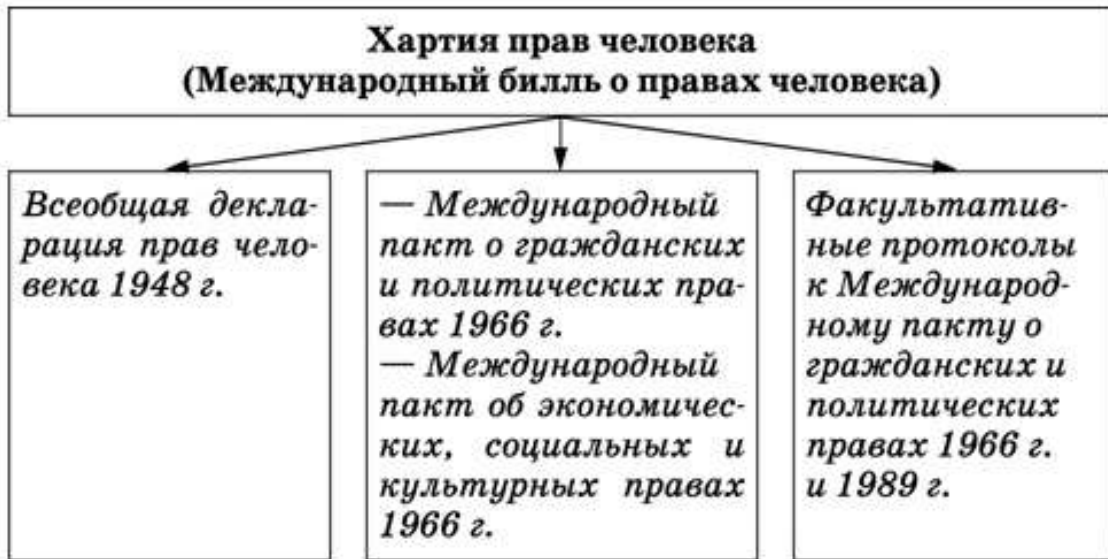
## Система государственного управления в период раннефеодальной монархии





## РАЗДЕЛ 4. Государство и право в XVII-XX вв..

### Тема 4.1. Государство и право стран Западной Европы в XVII-XX вв..



### Тема 4.2. . США в XVII-XX вв..



### Тема 4.3. Китай и Япония в XVII-XX вв..



## 2. МЕТОДИЧЕСКИЕ РЕКОМЕНДАЦИИ ДЛЯ ОБУЧАЮЩИХСЯ ПО ОСВОЕНИЮ ДИСЦИПЛИНЫ (МОДУЛЯ) И САМОСТОЯТЕЛЬНОЙ РАБОТЕ

Освоение обучающимся дисциплины (модуля) «История государства и права зарубежных стран (модуля)» предполагает изучение материалов дисциплины на аудиторных занятиях и в ходе самостоятельной работы. Аудиторные занятия проходят в форме лекций, семинаров и практических занятий. Самостоятельная работа включает разнообразный комплекс видов и форм работы обучающихся.

Для успешного освоения дисциплины (модуля) и достижения поставленных целей необходимо внимательно ознакомиться с рабочей программы дисциплины (модуля), доступной в электронной информационно-образовательной среде РГСУ.

Следует обратить внимание на списки основной и дополнительной литературы, на предлагаемые преподавателем ресурсы информационно-телекоммуникационной сети Интернет. Эта информация необходима для самостоятельной работы обучающегося.

При подготовке к аудиторным занятиям необходимо помнить особенности каждой формы его проведения.

*Подготовка к учебному занятию лекционного типа заключается в следующем.*

С целью обеспечения успешного обучения обучающийся должен готовиться к лекции, поскольку она является важнейшей формой организации учебного процесса, поскольку:

- знакомит с новым учебным материалом;
- разъясняет учебные элементы, трудные для понимания;
- систематизирует учебный материал;

- ориентирует в учебном процессе.
- С этой целью:
  - внимательно прочитайте материал предыдущей лекции;
  - ознакомьтесь с учебным материалом по учебнику и учебным пособиям с темой прочитанной лекции;
  - внесите дополнения к полученным ранее знаниям по теме лекции на полях лекционной тетради;
  - запишите возможные вопросы, которые вы зададите лектору на лекции по материалу изученной лекции;
  - постарайтесь уяснить место изучаемой темы в своей подготовке;
  - узнайте тему предстоящей лекции (по тематическому плану, по информации лектора) и запишите информацию, которой вы владеете по данному вопросу.

*Подготовка к занятию семинарского типа.*

При подготовке и работе во время проведения занятий семинарского типа следует обратить внимание на следующие моменты: на процесс предварительной подготовки, на работу во время занятия, обработку полученных результатов, исправление полученных замечаний.

Предварительная подготовка к учебному занятию семинарского типа заключается в изучении теоретического материала в отведенное для самостоятельной работы время, ознакомление с инструктивными материалами с целью осознания задач практического занятия, техники безопасности при работе с приборами, веществами.

Работа во время проведения учебного занятия семинарского типа включает:

- консультирование студентов преподавателями и вспомогательным персоналом с целью предоставления исчерпывающей информации, необходимой для самостоятельного выполнения предложенных преподавателем задач.
- самостоятельное выполнение заданий согласно обозначенной рабочей программой дисциплины (модуля) тематики.

*Самостоятельная работа.*

Самостоятельная работа - планируемая учебная, учебно-исследовательская, научно-исследовательская работа студентов, выполняемая во внеаудиторное (аудиторное) время по заданию и при методическом руководстве преподавателя, но без его непосредственного участия (при частичном непосредственном участии преподавателя, оставляющем ведущую роль за работой студентов).

Для более углубленного изучения темы задания для самостоятельной работы рекомендуется выполнять параллельно с изучением данной темы. При выполнении заданий по возможности используйте наглядное представление материала.

Самостоятельная работа студентов в ВУЗе является важным видом учебной и научной деятельности студента. Самостоятельная работа студентов играет значительную роль в рейтинговой технологии обучения.

В процессе самостоятельной работы студент приобретает необходимые для будущей специальности компетенции, навыки самоорганизации, самоконтроля, самоуправления, саморефлексии и становится активным самостоятельным субъектом учебной деятельности.

Самостоятельная работа студентов должна оказывать важное влияние на формирование личности будущего бакалавра, его компетентность. Каждый студент самостоятельно определяет режим своей работы и меру труда, затрачиваемого на овладение учебным содержанием по каждой дисциплине. Он выполняет внеаудиторную работу по личному индивидуальному плану, в зависимости от его подготовки, времени и других условий.

***Виды самостоятельной работы.***

***Работа с литературой.***

При работе с книгой необходимо подобрать литературу, научиться правильно ее читать, вести записи. Для подбора литературы в библиотеке используются алфавитный и систематический каталоги. Важно помнить, что рациональные навыки работы с книгой - это

всегда большая экономия времени и сил. Правильный подбор учебников рекомендуется преподавателем, читающим лекционный курс. Необходимая литература может быть также указана в методических разработках по данному курсу. Изучая материал по учебнику, следует переходить к следующему вопросу только после правильного уяснения предыдущего, описывая на бумаге все выкладки и вычисления (в том числе те, которые в учебнике опущены или на лекции даны для самостоятельного вывода). При изучении любой дисциплины большую и важную роль играет самостоятельная индивидуальная работа. Особое внимание следует обратить на определение основных понятий курса. Студент должен подробно разбирать примеры, которые поясняют такие определения, и уметь строить аналогичные примеры самостоятельно. Нужно добиваться точного представления о том, что изучаешь. Полезно составлять опорные конспекты. При изучении материала по учебнику полезно в тетради (на специально отведенных полях) дополнять конспект лекций. Там же следует отмечать вопросы, выделенные студентом для консультации с преподавателем. Выводы, полученные в результате изучения, рекомендуется в конспекте выделять, чтобы они при перечитывании записей лучше запоминались. Опыт показывает, что многим студентам помогает составление листа опорных сигналов, содержащего важнейшие и наиболее часто употребляемые формулы и понятия. Такой лист помогает запомнить формулы, основные положения лекции, а также может служить постоянным справочником для студента. Различают два вида чтения: первичное и вторичное. Первичное - это внимательное, неторопливое чтение, при котором можно остановиться на трудных местах.

Задача вторичного чтения - полное усвоение смысла целого (по счету это чтение может быть и не вторым, а третьим или четвертым). Самостоятельная работа с учебниками и книгами (а также самостоятельное теоретическое исследование проблем, обозначенных преподавателем на лекциях) – это важнейшее условие формирования у себя научного способа познания.

Чтение научного текста является частью познавательной деятельности. Ее цель – извлечение из текста необходимой информации. От того на сколько осознанна читающим собственная внутренняя установка при обращении к печатному слову (найти нужные сведения, усвоить информацию полностью или частично, критически проанализировать материал и т.п.) во многом зависит эффективность осуществляемого действия.

#### ***Методические рекомендации по составлению конспекта:***

1. Внимательно прочитайте текст. Уточните в справочной литературе непонятные слова. При записи не забудьте вынести справочные данные на поля конспекта;
2. Выделите главное, составьте план;
3. Кратко сформулируйте основные положения текста, отметьте аргументацию автора;
4. Законспектируйте материал, четко следуя пунктам плана. При конспектировании старайтесь выразить мысль своими словами. Записи следует вести четко, ясно.

5. Грамотно записывайте цитаты. Цитируя, учитывайте лаконичность, значимость мысли. В тексте конспекта желательно приводить не только тезисные положения, но и их доказательства. При оформлении конспекта необходимо стремиться к емкости каждого предложения. Мысли автора книги следует излагать кратко, заботясь о стиле и выразительности написанного. Число дополнительных элементов конспекта должно быть логически обоснованным, записи должны распределяться в определенной последовательности, отвечающей логической структуре произведения. Для уточнения и дополнения необходимо оставлять поля. Овладение навыками конспектирования требует от студента целеустремленности, повседневной самостоятельной работы.

#### ***Методические материалы по самостоятельному решению задач***

При самостоятельном решении задач нужно обосновывать каждый этап решения, исходя из теоретических положений курса. Если студент видит несколько путей решения проблемы (задачи), то нужно сравнить их и выбрать самый рациональный. Полезно до начала вычислений составить краткий план решения проблемы (задачи). Решение проблемных задач или примеров следует излагать подробно, вычисления располагать в строгом порядке, отделяя

вспомогательные вычисления от основных. Решения при необходимости нужно сопровождать комментариями, схемами, чертежами и рисунками. Следует помнить, что решение каждой учебной задачи должно доводиться до окончательного логического ответа, которого требует условие, и по возможности с выводом. Полученный ответ следует проверить способами, вытекающими из существа данной задачи. Полезно также (если возможно) решать несколькими способами и сравнить полученные результаты. Решение задач данного типа нужно продолжать до приобретения твердых навыков в их решении.

### ***Методические материалы к выполнению реферата***

Реферат (от лат. *refere* – сообщать) – краткое изложение в письменном виде или в форме публикации доклада, содержания научного труда (трудов), литературы по теме. Работа над рефератом условно разделяется на выбор темы, подбор литературы, подготовку и защиту плана; написание теоретической части и всего текста с указанием библиографических данных используемых источников, подготовку доклада, выступление с ним. Тематика рефератов полностью связана с основными вопросами изучаемого курса.

Список литературы к темам не дается, и обучающиеся самостоятельно ведут библиографический поиск, причем им не рекомендуется ограничиваться университетской библиотекой.

Важно учитывать, что написание реферата требует от обучающихся определенных усилий. Особое внимание следует уделить подбору литературы, методике ее изучения с целью отбора и обработки собранного материала, обоснованию актуальности темы и теоретического уровня обоснованности используемых в качестве примеров фактов какой-либо деятельности.

Выбрав тему реферата, начав работу над литературой, необходимо составить план. Изучая литературу, продолжается обдумывание темы, осмысливание прочитанного, делаются выписки, сопоставляются точки зрения разных авторов и т.д. Реферативная работа сводится к тому, чтобы в ней выделились две взаимосвязанные стороны: во-первых, ее следует рассматривать как учебное задание, которое должен выполнить обучаемый, а во-вторых, как форму научной работы, творческого воображения при выполнении учебного задания.

Наличие плана реферата позволяет контролировать ход работы, избежать формального переписывания текстов из первоисточников.

Оформление реферата включает титульный лист, оглавление и краткий список использованной литературы. Список использованной литературы размещается на последней странице рукописи или печатной форме реферата. Реферат выполняется в письменной или печатной форме на белых листах формата А4 (210 x 297 мм). Шрифт Times New Roman, кегель 14, через 1,5 интервала при соблюдении следующих размеров текста: верхнее поле – 25 мм, нижнее – 20 мм, левое – 30 мм, правое – 15 мм. Нумерация страниц производится вверху листа, по центру. Титульный лист нумерации не подлежит.

Рефераты должны быть написаны простым, ясным языком, без претензий на наукообразность. Следует избегать сложных грамматических оборотов, непривычных терминов и символов. Если же такие термины и символы все-таки приводятся, то необходимо разъяснять их значение при первом упоминании в тексте реферата.

Объем реферата предполагает тщательный отбор информации, необходимой для краткого изложения вопроса. Важнейший этап – редактирование готового текста реферата и подготовка к обсуждению. Обсуждение требует хорошей ориентации в материале темы, умения выделить главное, поставить дискуссионный вопрос, привлечь внимание слушателей к интересной литературе, логично и убедительно изложить свои мысли.

Рефераты обязательно подлежат защите. Процедура защиты начинается с определения оппонентов защищающего свою работу. Они стремятся дать основательный анализ работы обучающимся, обращают внимание на положительные моменты и недостатки реферата, дают общую оценку содержанию, форме преподнесения материала, характеру использованной литературы. Иногда они дополняют тот или иной раздел реферата. Последнее особенно ценно, ибо говорит о глубоком знании обучающимся-оппонентом изучаемой проблемы.

Обсуждение не ограничивается выслушиванием оппонентов. Другие обучающиеся имеют право уточнить или опровергнуть какое-либо утверждение. Преподаватель предлагает любому обучающемуся задать вопрос по существу доклада или попытаться подвести итог обсуждению.

### **Алгоритм работы над рефератом**

#### **1. Выбор темы**

Тема должна быть сформулирована грамотно (с литературной точки зрения);

В названии реферата следует поставить четкие рамки рассмотрения темы;

Желательно избегать слишком длинных названий;

Следует по возможности воздерживаться от использования в названии спорных с научной точки зрения терминов, излишней наукообразности, а также чрезмерного упрощения формулировок.

2. Реферат следует составлять из пяти основных частей: введения; основной части; заключения; списка литературы; приложений.

#### **3. Основные требования к введению:**

Во введении не следует концентрироваться на содержании; введение должно включать краткое обоснование актуальности темы реферата, где требуется показать, почему данный вопрос может представлять научный интерес и есть ли связь представляемого материала с современностью. Таким образом, тема реферата должна быть актуальна либо с научной точки зрения, либо с современных позиций.

Очень важно выделить цель, а также задачи, которые требуется решить для выполнения цели.

Введение должно содержать краткий обзор изученной литературы, в котором указывается взятый из того или иного источника материал, кратко анализируются изученные источники, показываются их сильные и слабые стороны;

Объем введения составляет две страницы текста.

#### **4. Требования к основной части реферата:**

Основная часть содержит материал, отобранный для рассмотрения проблемы;

Также основная часть должна включать в себя собственно мнение обучающихся и сформулированные самостоятельные выводы, опирающиеся на приведенные факты;

Материал, представленный в основной части, должен быть логически изложен и распределен по параграфам, имеющим свои названия;

В изложении основной части необходимо использовать сноски (в первую очередь, когда приводятся цифры и чьи-то цитаты);

Основная часть должна содержать иллюстративный материал (графики, таблицы и т. д.);

Объем основной части составляет около 10 страниц.

#### **5. Требования к заключению:**

В заключении формулируются выводы по параграфам, обращается внимание на выдвинутые во введении задачи и цели;

Заключение должно быть четким, кратким, вытекающим из содержания основной части.

#### **6. Требования к оформлению списка литературы (по ГОСТу):**

Необходимо соблюдать правильность последовательности записи источников: сначала следует писать фамилию, а после инициалы; название работы не ставится в кавычки; после названия сокращенно пишется место издания; затем идет год издания; наконец, называется процитированная страница.

### **Критерии оценки реферата**

Обучающийся, защищающий реферат, должен рассказать о его актуальности, поставленных целях и задачах, изученной литературе, структуре основной части, сделанных в ходе работы выводах.

По окончании выступления ему может быть задано несколько вопросов по представленной проблеме.

Оценка складывается из соблюдения требований к реферату, грамотного раскрытия темы, умения четко рассказывать о представленном реферате, способности понять суть задаваемых по работе вопросов и найти точные ответы на них.

#### ***Критерии оценки теста:***

«Зачтено» - если обучающийся правильно выполнил не менее 2/3 всей работы или допустил не более одной грубой ошибки и двух недочетов, не более одной грубой и одной негрубой ошибки, не более трех негрубых ошибок, одной негрубой ошибки и трех недочетов, при наличии четырех-пяти недочетов.

«Не зачтено» - если число ошибок и недочетов превысило норму для оценки 3 или правильно выполнено менее 2/3 всей работы.

#### ***Методические материалы по выполнению доклада.***

Рекомендуется следующая структура доклада:

1. титульный лист, содержание доклада;
2. краткое изложение;
3. цели и задачи;
4. изложение характера исследований и рассмотренных проблем, гипотезы, спорные вопросы;
5. источники информации, методы сбора и анализа данных, степень их полноты и достоверности;
6. анализ и толкование полученных в работе результатов;
7. выводы и оценки;
8. библиография и приложения.

Время выступления докладчика не должно превышать 10 минут.

Основные требования к оформлению доклада:

- титульный лист должен включать название доклада, наименование предметной (цикловой) комиссии, фамилию обучающегося;
- все использованные литературные источники сопровождаются библиографическим описанием;
- приводимая цитата из источника берется в кавычки (оформляются сноски);
- единицы измерения должны применяться в соответствии с действующими стандартами;
- все названия литературных источников следует приводить в соответствии с новейшими изданиями;
- рекомендуется включение таблиц, графиков, схем, если они отражают основное содержание или улучшают ее наглядность;
- названия фирм, учреждений, организаций и предприятий должны именоваться так, как они указываются в источнике;

#### ***Критерии оценки доклада***

При выполнении доклада обучающийся должен продемонстрировать умение кратко излагать прочитанный материал, а также умение обобщать и анализировать материал по теме доклада.

#### ***Презентация***

##### ***Методические материалы к презентациям***

1. Объем презентации 10 -20 слайдов.
2. На титульном слайде должно быть отражено:
  - наименование факультета;
  - тема презентации;
  - фамилия, имя, отчество, направление подготовки/ специальность, направленность (профиль)/ специализация, форма обучения, номер группы автора презентации;
  - фамилия, имя, отчество, степень, звание, должность руководитель работы;

- год выполнения работы.

3. В презентации должны быть отражены обоснование актуальности представляемого материала, цели и задачи работы.

4. Содержание презентации должно включать наиболее значимый материал доклада, а также, при необходимости, таблицы, диаграммы, рисунки, фотографии, карты, видео – вставки, звуковое сопровождение.

5. Заключительный слайд должен содержать информацию об источниках информации для презентации.

#### ***Критерии оценки презентации***

1. Объём презентации 10 -20 слайдов.

2. Правильность оформления титульного слайда.

3. Актуальность отобранного материала, обоснованность формулировки цели и задач работы.

4. Наглядность и логичность презентации, обоснованность использования таблиц, диаграмм, рисунков, фотографий, карт, видео – вставок, звукового сопровождения; правильный выбор шрифтов, фона, других элементов дизайна слайда.

5. Объём и качество источников информации (не менее 2-х интернет – источников и не менее 2-х литературных источников).

#### ***Методические материалы по подготовке к опросу***

Самостоятельная работа обучающихся включает подготовку к опросу на практических занятиях. Для этого обучающийся изучает лекции, основную и дополнительную литературу, публикации, информацию из Интернет-ресурсов.

Тема и вопросы к практическим занятиям, вопросы для самоконтроля содержатся в рабочей программе и доводятся до студентов заранее.

Для подготовки к опросу обучающемуся необходимо ознакомиться с материалом, посвященным теме практического занятия, в учебнике или другой рекомендованной литературе, конспекте лекции, обратить внимание на усвоение основных понятий дисциплины, выявить неясные вопросы и подобрать дополнительную литературу для их освещения.

#### ***Критерии оценки опроса***

«Отлично»:

– дан полный, развернутый ответ на поставленный вопрос;

– в ответе прослеживается четкая структура, логическая последовательность, отражающая сущность раскрываемых понятий, теорий, явлений;

– знание по предмету демонстрируется на фоне понимания его в системе данной науки и междисциплинарных связей;

– свободное владение терминологией;

– ответы на дополнительные вопросы четкие, краткие;

«Хорошо»:

– дан полный, развернутый ответ на поставленный вопрос, показано умение выделять существенные и несущественные признаки, причинно-следственные связи;

– ответ недостаточно логичен с единичными ошибками в частности, исправленные студентом с помощью преподавателя;

– единичные ошибки в терминологии;

– ответы на дополнительные вопросы правильные, недостаточно полные и четкие.

«Удовлетворительно»:

– ответ не полный, с ошибками в деталях, умение раскрыть значение обобщённых знаний не показано, речевое оформление требует поправок, коррекции;

– логика и последовательность изложения имеют нарушения, студент не способен самостоятельно выделить существенные и несущественные признаки и причинно-следственные связи;

– ошибки в раскрываемых понятиях, терминах;



- студент не ориентируется в теме, допускает серьезные ошибки;
  - студент не может ответить на большую часть дополнительных вопросов.
- «Неудовлетворительно»:
- ответ представляет собой разрозненные знания с существенными ошибками по вопросу;
  - присутствуют фрагментарность, нелогичность изложения, студент не осознает связь обсуждаемого вопроса с другими объектами дисциплины, речь неграмотная;
  - незнание терминологии;
  - ответы на дополнительные вопросы неправильные.

***Для оценки решения ситуационной задачи (аналитического задания):***

Оценка «отлично» выставляется, если задача решена грамотно, ответы на вопросы сформулированы четко. Эталонный ответ полностью соответствует решению студента, которое хорошо обосновано теоретически.

Оценка «хорошо» выставляется, если задача решена, ответы на вопросы сформулированы не достаточно четко. Решение студента в целом соответствует эталонному ответу, но не достаточно хорошо обосновано теоретически.

Оценка «удовлетворительно» выставляется, если задача решена не полностью, ответы не содержат всех необходимых обоснований решения.

Оценка «неудовлетворительно» выставляется, если задача не решена или имеет грубые теоретические ошибки в ответе на поставленные вопросы.

***Методические указания для подготовки к промежуточной аттестации.***

Изучение учебной дисциплины (модуля) завершается зачетом. Подготовка к промежуточной аттестации способствует закреплению, углублению и обобщению знаний, получаемых, в процессе обучения, а также применению их к решению практических задач. Готовясь к экзамену, студент ликвидирует имеющиеся пробелы в знаниях, углубляет, систематизирует и упорядочивает свои знания. На зачете или экзамене студент демонстрирует то, что он освоил в процессе обучения по дисциплине (модулю).

Вначале следует просмотреть весь материал по дисциплине (модулю), отметить для себя трудные вопросы. Обязательно в них разобраться. В заключение еще раз целесообразно повторить основные положения, используя при этом листы опорных сигналов. Систематическая подготовка к занятиям в течение семестра позволит использовать время промежуточной аттестации для систематизации знаний.

### **3. МЕТОДИЧЕСКИЕ МАТЕРИАЛЫ, ОПРЕДЕЛЯЮЩИЕ ПРОЦЕДУРЫ ОЦЕНИВАНИЯ ЗНАНИЙ, УМЕНИЙ, НАВЫКОВ И (ИЛИ) ОПЫТА ДЕЯТЕЛЬНОСТИ, ХАРАКТЕРИЗУЮЩИХ ЭТАПЫ ФОРМИРОВАНИЯ КОМПЕТЕНЦИЙ**

#### ***3.1. Организационные основы применения балльно-рейтинговой системы оценки успеваемости обучающихся по дисциплине (модулю)***

Оценка качества освоения обучающимися дисциплины (модуля) реализуется в формате балльно-рейтинговой системы оценки успеваемости обучающихся (БРСО).

БРСО в ходе текущего контроля успеваемости и промежуточной аттестации осуществляется по 100-балльной шкале.

Академический рейтинг обучающегося по дисциплине (модулю) складывается из результатов:

- текущего контроля успеваемости (максимальный текущий рейтинг обучающегося 80 рейтинговых баллов);
- промежуточной аттестации (максимальный рубежный рейтинг обучающегося 20 рейтинговых баллов).

Условия оценки освоения обучающимся дисциплины (модуля) в формате БРСО доводятся преподавателем до сведения обучающихся на первом учебном занятии, а также

размещены в свободном доступе в электронной информационно-образовательной среде Университета.

### **3.2. Проведение текущего контроля успеваемости обучающихся по дисциплине (модулю) в соответствии с балльно-рейтинговой системой оценки успеваемости обучающегося**

В течение учебного семестра до промежуточной аттестации на основании утвержденной рабочей программы дисциплины (модуля) формируется текущий рейтинг обучающегося. Текущий рейтинг обучающегося складывается как сумма рейтинговых баллов, полученных им в течение учебного семестра по всем видам учебных занятий по учебной дисциплине.

В процессе текущего контроля оцениваются следующие действия обучающегося, направленные на освоение компетенций в рамках изучения учебной дисциплины:

– академическая активность (посещаемость учебных занятий, самостоятельное изучение содержания учебной дисциплины в электронной информационно-образовательной среде, соблюдение сроков сдачи практических заданий и текущих контрольных мероприятий и др.);

– выполнение и сдача текущих и итогового практических заданий (эссе, рефераты, творческие задания, кейс-задания, лабораторные работы, расчетные задания и др., активное участие в групповых интерактивных занятиях (дискуссии, WiKi-проекты и др.), защита проектов и др.);

– прохождение рубежей текущего контроля, включая соблюдение графика их прохождения в электронной информационно-образовательной среде.

Для планирования расчета текущего рейтинга обучающегося используются следующие пропорции:

<b>Вид учебного действия</b>	<b>Максимальная рейтинговая оценка, баллов</b>
академическая активность	10
практические задания	40
<i>из них: текущие практические задания</i>	20
<i>итоговое практическое задание</i>	20
рубежи текущего контроля	30
<b>ИТОГО:</b>	<b>80</b>

В течение учебного семестра по дисциплине (модулю) обучающимся должен быть накоплен текущий рейтинг не менее 52 рейтинговых баллов (65% от максимального значения текущего рейтинга).

Необходимыми условиями допуска обучающегося к промежуточной аттестации по дисциплине являются положительное прохождение обучающимся не менее 65% рубежей текущего контроля с накоплением не менее 65% максимального рейтингового балла за каждый рубеж текущего контроля и положительное выполнение итогового практического задания с накоплением не менее 65% максимального рейтингового балла, установленного за итоговое практическое задание.

Невыполнение вышеуказанных условий является текущей академической задолженностью, которая должна быть ликвидирована обучающимся до контрольного мероприятия промежуточной аттестации.

Сведения о наличии у обучающихся текущей академической задолженности, сроках и порядке добора рейтинговых баллов для её ликвидации доводятся до обучающихся педагогическим работником.

В случае неликвидации текущей академической задолженности, педагогический работник обязан во время контрольного мероприятия промежуточной аттестации поставить

обучающемуся 0 рейтинговых баллов. В этом случае ликвидация текущей академической задолженности возможна в периоды проведения повторной промежуточной аттестации.

### **3.3. Проведение промежуточной аттестации обучающихся по дисциплине (модулю) в соответствии с балльно-рейтинговой системой оценки успеваемости обучающегося**

Промежуточная аттестация по дисциплине (модулю) проводится в соответствии с Положением о промежуточной аттестации обучающихся по основным профессиональным образовательным программам высшего образования – программ бакалавриата в Российском государственном социальном университете и Положением о балльно-рейтинговой системе оценки успеваемости обучающихся по основным профессиональным образовательным программам высшего образования - программам бакалавриата в Российском государственном социальном университете.

На промежуточную аттестацию отводится 20 рейтинговых баллов.

Ответы обучающегося на контрольном мероприятии промежуточной аттестации оцениваются педагогическим работником по 20 - балльной шкале, а итоговая оценка по дисциплине (модулю) выставляется по пятибалльной системе для экзамена.

Критерии выставления оценки определяются Положением о балльно-рейтинговой системе оценки успеваемости обучающихся по основным профессиональным образовательным программам высшего образования - программам бакалавриата в Российском государственном социальном университете.

В процессе определения рубежного рейтинга обучающегося используется следующая шкала:

<b>Рубежный рейтинг</b>	<b>Критерии оценки освоения обучающимся учебной дисциплины в ходе контрольных мероприятий промежуточной аттестации</b>
19-20 рейтинговых баллов	обучающийся глубоко и прочно усвоил программный материал, исчерпывающе, последовательно, грамотно и логически стройно его излагает, тесно увязывает с задачами и будущей деятельностью, не затрудняется с ответом при видоизменении задания, свободно справляется с задачами и практическими заданиями, правильно обосновывает принятые решения, умеет самостоятельно обобщать и излагать материал, не допуская
16-18 рейтинговых баллов	обучающийся твердо знает программный материал, грамотно и по существу излагает его, не допуская существенных неточностей в ответе на вопрос, может правильно применять теоретические положения и владеет необходимыми умениями и навыками при выполнении практических
13-15 рейтинговых баллов	обучающийся освоил основной материал, но не знает отдельных деталей, допускает неточности, недостаточно правильные формулировки, нарушает последовательность в изложении программного материала и испытывает затруднения в выполнении практических заданий
1-12 рейтинговых баллов	обучающийся не знает значительной части программного материала, допускает существенные ошибки, с большими затруднениями выполняет практические задания
0 рейтинговых баллов	не аттестован

Если результат контроля успеваемости в рамках проведения контрольных мероприятий промежуточной аттестации (рубежный рейтинг обучающегося) неудовлетворительный (получено менее 13 рейтинговых баллов), то промежуточная аттестация по учебной дисциплине (модулю) невозможна даже при наличии высокого текущего рейтинга, полученного по итогам текущего контроля по учебной дисциплине (модулю).

**Приложение № 1 к методическим материалам  
по дисциплине (модулю). Конспекты  
лекционных занятий по дисциплине (модулю)**

**КОНСПЕКТЫ ЛЕКЦИОННЫХ ЗАНЯТИЙ ПО ДИСЦИПЛИНЕ (МОДУЛЮ)**

1. Учебная дисциплина.

2. Раздел/Тема лекционного занятия.

3. Цели занятия.

(Цели занятия можно формулировать следующим образом: сформировать представление о ... , сформировать понимание ..., раскрыть основные положения ... , раскрыть сущность ...)

4. Структура лекционного занятия.

№ п/п	Содержание (кратко)	Методы и средства обучения

5. Содержание лекционного занятия и взаимодействие с аудиторией.

Введение.

Формулирование темы занятия. Использование вводного примера, описание ситуации, демонстрация какого-либо процесса и т. д. (в зависимости от вида, замысла лекции и её структуры)

1. Тема лекционного занятия.

Текст лекции.

Примеры, иллюстрации, демонстрация, видео и т. д.

Взаимодействие с аудиторией (указания, вопросы, проблемные ситуации, эвристическая беседа и т. д.)

2. Тема лекционного занятия.

Текст лекции.

Примеры, иллюстрации, демонстрация, видео и т. д.

Взаимодействие с аудиторией (вопросы, вкрапленные задания, активное резюмирование, проблемные ситуации, эвристическая беседа и т. д.)

**Приложение № 2 к методическим материалам  
по дисциплине (модулю). Конспекты  
практических (семинарских) занятий по  
дисциплине (модулю)**

**КОНСПЕКТЫ ПРАКТИЧЕСКИХ (СЕМИНАРСКИХ) ЗАНЯТИЙ ПО  
ДИСЦИПЛИНЕ (МОДУЛЮ)**

1. Учебная дисциплина.

2. Тема практического (семинарского) занятия.

3. Цели занятия.

(Цели занятия можно формулировать следующим образом: сформировать представление о ... , сформировать понимание ... , раскрыть основные положения ... , раскрыть сущность ...)

4. Структура практического (семинарского) занятия.

№ п/п	Содержание (кратко)	Методы и средства обучения

5. Содержание практического (семинарского) занятия и взаимодействие с аудиторией.

Введение.

Формулирование темы занятия. Использование вводного примера, описание ситуации, демонстрация какого-либо процесса и т. д. (в зависимости от вида, замысла лекции и её структуры)

1. Тема практического (семинарского) занятия.

Вопросы к обсуждению:

Практические задания:

Требования к выполнению практического задания:

2. Тема практического (семинарского) занятия.

Вопросы к обсуждению:

Практические задания:

Требования к выполнению практического задания:

**Приложение № 3 к методическим материалам  
по дисциплине (модулю). Учебно-наглядные  
пособия по дисциплине (модулю)**

**УЧЕБНО-НАГЛЯДНЫЕ ПОСОБИЯ ПО ДИСЦИПЛИНЕ (МОДУЛЮ)**

**РАЗДЕЛ 1. Наименование раздела.**

**Тема 1.1. Наименование темы.**

*Указываются схемы, таблицы, диаграммы и др. виды учебно-наглядных пособий по теме.*

**Тема 1.2. Наименование темы.**

*Указываются схемы, таблицы, диаграммы и др. виды учебно-наглядных пособий по теме.*

**Тема 1.3. Наименование темы.**

*Указываются схемы, таблицы, диаграммы и др. виды учебно-наглядных пособий по теме.*

**РАЗДЕЛ 2. Наименование раздела.**

**Тема 2.1. Наименование темы.**

*Указываются схемы, таблицы, диаграммы и др. виды учебно-наглядных пособий по теме.*

**Тема 2.2. Наименование темы.**

*Указываются схемы, таблицы, диаграммы и др. виды учебно-наглядных пособий по теме.*

**Тема 2.3. Наименование темы.**

*Указываются схемы, таблицы, диаграммы и др. виды учебно-наглядных пособий по теме.*

## ЛИСТ РЕГИСТРАЦИИ ИЗМЕНЕНИЙ

№ п/п	Содержание изменения	Реквизиты документа об утверждении изменения	Дата введения изменения
1.	Утверждена и введена в действие решением Ученого совета факультета на основании Федерального государственного образовательного стандарта высшего образования – бакалавриата по направлению подготовки 40.03.01 Юриспруденция, утвержденного приказом Министерства науки и высшего образования Российской Федерации от 13 августа 2020 г. № 1011	Протокол заседания Ученого совета факультета юриспруденции и правового регулирования № 10 от «16» мая 2023 года	— . — . —
2.	*	Протокол заседания Ученого совета факультета № ____ от « ____ » ____ 20__ года	— . — . —
3.	*	Протокол заседания Ученого совета факультета № ____ от « ____ » ____ 20__ года	— . — . —
4.	*	Протокол заседания Ученого совета факультета № ____ от « ____ » ____ 20__ года	— . — . —



**Министерство науки и высшего образования Российской Федерации  
Федеральное государственное бюджетное образовательное учреждение  
высшего образования  
«Российский государственный социальный университет»**

УТВЕРЖДАЮ

Декан факультета юриспруденции и правового  
регулирувания

Д.Ю. Левшиц

«16» мая 2023 г.

**МЕТОДИЧЕСКИЕ МАТЕРИАЛЫ ПО ДИСЦИПЛИНЕ (МОДУЛЮ)  
КОНСТИТУЦИОННОЕ ПРАВО**

**Направление подготовки  
40.03.01 «Юриспруденция»**

**Направленность  
«Уголовно-правовая»**

**ОБРАЗОВАТЕЛЬНАЯ ПРОГРАММА ВЫСШЕГО ОБРАЗОВАНИЯ –  
ПРОГРАММА БАКАЛАВРИАТА**

**Форма обучения  
Очная**

Москва, 2023 г.



Методические материалы по дисциплине (модулю) «Конституционное право» разработаны на основании федерального государственного образовательного стандарта высшего образования – *бакалавриата* по направлению подготовки **40.03.01 Юриспруденция**, утвержденного приказом Министерства науки и высшего образования Российской Федерации от 13 августа 2020 г. № 1011, учебного плана по основной профессиональной образовательной программе высшего образования – программе *бакалавриата* по направлению подготовки **40.03.01 Юриспруденция** (далее – «ОПОП»).

Методические материалы по дисциплине (модулю) разработаны рабочей группой в составе: к.ю.н., доцента Митячкиной Е.С., к.ю.н., доцента Фастовой М.А.

Методические материалы по дисциплине (модулю) обсуждены и утверждены на заседании кафедры общей юриспруденции  
Протокол № 10 от «\_\_16\_\_» \_\_мая\_\_ 2023 г.

Заведующий кафедрой  
к.ю.н.



Е.С. Митячкина

\_\_\_\_\_  
(подпись)

## СОДЕРЖАНИЕ

1. МЕТОДИЧЕСКИЕ МАТЕРИАЛЫ К ЛЕКЦИОННЫМ, ПРАКТИЧЕСКИМ ЗАНЯТИЯМ .....	4
1.1. Методические материалы к проведению лекционных занятий по дисциплине (модулю) .....	4
1.2. Методические материалы по подготовке к практическим занятиям по дисциплине (модулю) .....	24
1.3. Учебно-наглядные пособия по разделам (темам) дисциплины (модуля).....	28
2. МЕТОДИЧЕСКИЕ РЕКОМЕНДАЦИИ ДЛЯ ОБУЧАЮЩИХСЯ ПО ОСВОЕНИЮ ДИСЦИПЛИНЫ (МОДУЛЯ) И САМОСТОЯТЕЛЬНОЙ РАБОТЕ .....	39
3. МЕТОДИЧЕСКИЕ МАТЕРИАЛЫ, ОПРЕДЕЛЯЮЩИЕ ПРОЦЕДУРЫ ОЦЕНИВАНИЯ ЗНАНИЙ, УМЕНИЙ, НАВЫКОВ И (ИЛИ) ОПЫТА ДЕЯТЕЛЬНОСТИ, ХАРАКТЕРИЗУЮЩИХ ЭТАПЫ ФОРМИРОВАНИЯ КОМПЕТЕНЦИЙ .....	46
3.1. Организационные основы применения балльно-рейтинговой системы оценки успеваемости обучающихся по дисциплине (модулю) .....	46
3.2. Проведение текущего контроля успеваемости обучающихся по дисциплине (модулю) в соответствии с балльно-рейтинговой системой оценки успеваемости обучающегося .....	46
3.3. Проведение промежуточной аттестации обучающихся по дисциплине (модулю) в соответствии с балльно-рейтинговой системой оценки успеваемости обучающегося.....	47
Приложение № 1 к методическим материалам по дисциплине (модулю). Конспекты лекционных занятий по дисциплине (модулю) .....	49
КОНСПЕКТЫ ЛЕКЦИОННЫХ ЗАНЯТИЙ ПО ДИСЦИПЛИНЕ (МОДУЛЮ) .....	49
Приложение № 2 к методическим материалам по дисциплине (модулю). Конспекты практических (семинарских) занятий по дисциплине (модулю).....	50
КОНСПЕКТЫ ПРАКТИЧЕСКИХ (СЕМИНАРСКИХ) ЗАНЯТИЙ ПО ДИСЦИПЛИНЕ (МОДУЛЮ).....	50
Приложение № 3 к методическим материалам по дисциплине (модулю). Учебно-наглядные пособия по дисциплине (модулю).....	51
УЧЕБНО-НАГЛЯДНЫЕ ПОСОБИЯ ПО ДИСЦИПЛИНЕ (МОДУЛЮ) .....	51
ЛИСТ РЕГИСТРАЦИИ ИЗМЕНЕНИЙ .....	52

# 1. МЕТОДИЧЕСКИЕ МАТЕРИАЛЫ К ЛЕКЦИОННЫМ, ПРАКТИЧЕСКИМ ЗАНЯТИЯМ

## 1.1. Методические материалы к проведению лекционных занятий по дисциплине (модулю)

Лекция - один из методов обучения, одна из основных системообразующих форм организации учебного процесса в вузе. Лекционное занятие представляет собой систематическое, последовательное, монологическое изложение педагогическим работником учебного материала, как правило, теоретического характера. Такое занятие представляет собой элемент технологии представления учебного материала путем логически стройного, систематически последовательного и ясного изложения.

Цель лекции – организация целенаправленной познавательной деятельности обучающихся по овладению программным материалом дисциплины (модуля). Чтение курса лекций позволяет дать связанное, последовательное изложение материала в соответствии с новейшими данными науки, сообщить слушателям основное содержание предмета в целостном, систематизированном виде. В ряде случаев лекция выполняет функцию основного источника информации: при отсутствии учебников и учебных пособий, чаще по новым курсам; в случае, когда новые научные данные по той или иной теме не нашли отражения в учебниках; отдельные разделы и темы очень сложны для самостоятельного изучения. В таких случаях только лектор может методически помочь обучающимся в освоении сложного материала.

Возможные формы проведения лекций:

- Вводная лекция – один из наиболее важных и трудных видов лекции при чтении систематических курсов. От успеха этой лекции во многом зависит успех усвоения всего курса. Она может содержать: определение дисциплины (модуля); краткую историческую справку о дисциплине (модуле); цели и задачи дисциплины (модуля), ее роль в общей системе обучения и связь со смежными дисциплинами (модулями); основные проблемы (понятия и определения) данной науки; основную и дополнительную учебную литературу; особенности самостоятельной работы обучающихся над дисциплиной (модулем) и формы участия в научно-исследовательской работе; отчетность по курсу.

- Информационная лекция ориентирована на изложение и объяснение обучающимся научной информации, подлежащей осмыслению и запоминанию. Это самый традиционный тип лекций в практике высшей школы.

- Заключительная лекция предназначена для обобщения полученных знаний и раскрытия перспектив дальнейшего развития данной науки.

- Обзорная лекция – это систематизация научных знаний на высоком уровне, допускающая большое число ассоциативных связей в процессе осмысления информации, излагаемой при раскрытии внутрипредметной и межпредметной связей, исключая детализацию и конкретизацию. Как правило, стержень излагаемых теоретических положений составляет научно-понятийная и концептуальная основа всего курса или крупных его разделов.

- Лекция-беседа - непосредственный контакт педагогического работника с аудиторией - диалог. По ходу лекции педагогический работник задает вопросы для выяснения мнений и уровня осведомленности обучающихся по рассматриваемой проблеме.

- Лекция-дискуссия - свободный обмен мнениями в ходе изложения лекционного материала. Педагогический работник активизирует участие в обсуждении отдельными вопросами, сопоставляет между собой различные мнения и тем самым развивает дискуссию, стремясь направить ее в нужное русло.

- Лекция с применением обратной связи включает в себе то, что в начале и конце каждого раздела лекции задаются вопросы. Первый - для того, чтобы узнать, насколько обучающиеся ориентируются в излагаемом материале, вопрос в конце раздела предназначен для выяснения степени усвоения только что изложенного материала. При

неудовлетворительных результатах контрольного опроса педагогический работник возвращается к уже прочитанному разделу, изменив при этом методику подачи материала.

- Проблемная лекция опирается на логику последовательно моделируемых проблемных ситуаций путем постановки проблемных вопросов или предъявления проблемных задач. Проблемный вопрос - это диалектическое противоречие, требующее для своего решения размышления, сравнения, поиска, приобретения и применения новых знаний. Проблемная задача содержит дополнительную вводную информацию и при необходимости некоторые ориентиры поиска ее решения.

- Программированная лекция - консультация – педагогический работник сам составляет и предлагает обучающимся вопросы. На подготовленные вопросы педагогический работник сначала просит ответить обучающихся, а затем проводит анализ и обсуждение неправильных ответов. В лекциях можно использовать наглядные материалы, а также подготовить презентацию. Что касается презентации, то в качестве визуальной поддержки ее можно органично интегрировать во все вышеупомянутые лекции. В то же время лекцию-презентацию возможно выделить и в качестве самостоятельной формы. Лекция-презентация должна отражать суть основных и (или) проблемных вопросов лекции, на которые особо следует обратить внимание обучающихся. В условиях применения активного метода проведения занятий презентация представляется весьма удачным способом донесения информации до слушателей. Единственное, на что следует обратить внимание при подготовке слайдов, - это их оформление и текст. Слайд не должен быть перегружен картинками и лишней информацией, которая будет отвлекать от основного аспекта того или иного вопроса лекции. Во время лекции можно задавать вопросы аудитории в отношении того или иного слайда, тем самым еще больше вовлекая обучающихся в проблематику.

### Краткое содержание лекционных занятий

Наименование разделов и тем	Содержание учебного материала
<b>Раздел 1. Понятие и система конституционного права и основы конституционного строя. Конституционно-правовой статус человека и гражданина в России</b>	
<b>Тема 1.1 Понятие, предмет и методология конституционного права. Основы конституционного строя</b>	<p>Конституционное право – одна из отраслей системы права России. Как и любая отрасль права, конституционное право представляет собой совокупность правовых норм, т.е. общеобязательных правил поведения людей. Конституционное право России – это отрасль права, закрепляющая основы взаимоотношения личности и государства, конституционные характеристики государства, регламентирующая организацию государственной власти в стране. Основой конституционного права России является конституция – правовой акт, обладающий высшей юридической силой и регулирующий основы организации государства и взаимоотношение государства и гражданина.</p> <p>Конституционное право относится к публичному праву, представляющему собой совокупность отраслей права, регулирующих отношения, связанные с обеспечением общего (публичного) или общегосударственного интереса, в отличие от отраслей права, направленных на защиту частного интереса (частное право).</p> <p>Общественные отношения, регулируемые нормами отрасли права, именуется её предметом. Предметом конституционного права являются две основные сферы общественных отношений:</p> <p>1) охрана прав и свобод человека (отношения между человеком и государством);</p>

	<p>2) устройство государства и государственной власти (властеотнoшения).</p> <p>Таким образом, предметом конституционного права являются те отношения, которые являются базовыми, основными в каждой из областей жизни.</p> <p>3. От норм других отраслей права конституционно-правовые нормы отличаются содержанием, зависящим от той сферы общественных отношений, которые эти нормы регулируют, источниками, в которых они выражены. Преобладают общерегулятивные нормы (нормы-принципы, нормы-дефиниции, нормы-задачи).</p> <p>По характеру основного назначения содержащихся в них предписаний конституционно-правовые нормы подразделяются на управомочивающие нормы, закрепляющие право субъектов осуществлять предусмотренные в них действия и определяющие рамки их полномочий (ст. 71 –73, 83 – 90, 102, 103); обязывающие нормы (закрепляют обязанности субъектов совершать определённые действия, соответствующие данным нормам (ч. 3 ст. 10, ст. 57 – 59)); запрещающие нормы (запрет на совершение определённых действий, предусмотренных данной нормой (ч. 5. ст. 13)).</p> <p>По степени определённости содержащихся в них предписаний различают:</p> <p>императивные нормы (не допускают свободы выбора, а чётко предписывают поступать в соответствии с указанием (ст. 116));</p> <p>диспозитивные нормы (субъекту предоставляется возможность воспользоваться своим правом выбрать одно из действий, предусмотренных данной нормой(ч. 1. ст. 85, ч. 1, ст. 117)).</p> <p>По назначению в механизме правового регулирования различают материальные и процессуальные нормы. Нормы конституционного права различаются по юридической силе. Они разделяются на нормы, изложенные в гл. 1, 2 и 9 Конституции, которые имеют высшую юридическую силу в отношении норм, установленных в остальных главах Конституции.</p> <p>Конституционно-правовые отношения – это общественные отношения, регулируемые нормами конституционного права. Они состоят из двух групп:</p> <p>1) отношения, связанные с установлением конституционного строя и правового статуса человека и гражданина;</p> <p>2) общественные отношения, в которых находят конкретное воплощение права и свободы человека и гражданина, организация и функционирование органов государственной власти.</p> <p>Источники конституционного права – это юридические формы, и способы выражения конституционных норм. Источники конституционного права образуют две основные сферы: естественное право и позитивное право.</p>
<p><b>Тема 1.2. Основные права и свободы граждан в Российской Федерации</b></p>	<p>Институт прав и свобод является центральным в конституционном праве. В нормах гл. 2 Конституции РФ конкретизируется конституционное установление, что человек, его права и свободы являются высшей ценностью, а их защита – обязанность государства. Под конституционными правами и свободами понимаются наиболее важные права и свободы человека</p>

и гражданина, получающие высшую юридическую защиту. Надо знать, что права человека и гражданина – это две категории прав, они совпадают, но они нетождественные. Права человека – адресуются каждому человеку, независимо от его принадлежности к конкретному государству. Права же гражданина адресованы только гражданам РФ.

Конституционный статус гражданина включает в себя гражданство, конституционную правосубъектность, основные права и свободы человека и гражданина. Гражданство выступает как первоначальный элемент конституционного статуса, его наличие или отсутствие определяет объём прав и обязанностей личности, человека. Конституционная правосубъектность – это общая способность гражданина иметь конституционные права, свободы и обязанности и осуществлять их своими действиями.

Конституционная правосубъектность гражданина в основном формируется с достижением совершеннолетия, однако отдельные её элементы появляются и позднее, например, право быть избранным депутатом Государственной Думы возникает с 21 года.

Главным элементом конституционного статуса гражданина являются конституционные (основные) права, свободы и обязанности человека и гражданина РФ. В своей совокупности права и свободы и обязанности образуют конституционно-правовой статус человека и гражданина.

Важнейшими принципами правового статуса личности являются равенство и равноправие. Равенство – это главный принцип, характеризующий правовой статус личности. В статье 19 выделены три основных его аспекта: равенство всех перед законом и судом; равенство прав и свобод человека и гражданина; равные права и свободы мужчин и женщин.

Равноправие Конституция понимает как равенство возможностей, а не как фактическое равенство, которое в жизни недостижимо.

Основные права и свободы обладают верховенством. Все другие юридические права и свободы должны соответствовать основным. Служат юридической базой для других прав и свобод, установленных отраслевыми нормами, действуют на территории РФ в отношении граждан РФ, иностранцев и лиц без гражданства. Для каждого гражданина РФ круг прав и свобод одинаков, имеют постоянно действующий, непрерывный характер; имеют повышенную государственно-правовую защиту.

Основные права и свободы могут быть ограничены федеральным законом, но только в той мере, в какой это необходимо в интересах защиты основ конституционного строя, нравственности, здоровья, прав и законных интересов других лиц, обеспечения обороны страны и безопасности государства.

Конституционные права и свободы классифицируются на четыре группы: личные (гражданские); политические; социально-экономические; социально-культурные.

Личные права и свободы или гражданские (ст. 20 – 29): право на жизнь, достоинство личности, право на свободу и личную неприкосновенность, право на неприкосновенность частной жизни, личную и семейную тайну, тайну переписки, телефонных переговоров, почтовых, телеграфных и иных сообщений,

неприкосновенность жилища, право определять и указывать свою национальную принадлежность, пользоваться родным языком, выбирать язык общения, воспитания, обучения и творчества, право на свободу передвижения, свобода совести, свобода вероисповедания, свобода вероисповедания, свобода мысли и слова

Политические права и свободы (ст. 30 – 33): право на объединение, право собираться мирно, без оружия, проводить собрания, митинги и демонстрации, шествия и пикетирование, право на участие в управлении делами государства.

Экономические, социальные и культурные права (ст. 34 – 44): право экономической деятельности, право частной собственности, право на свободный труд, право на отдых, защита государством материнства, детства, семьи, право социального обеспечения, право на жилище, право на охрану здоровья и медицинскую помощь, право на благоприятную окружающую среду, достоверную информацию о её состоянии и на возмещение ущерба его здоровью или имуществу экологическим правонарушением, право на образование, право на свободу литературного, художественного, научного, технического и других видов творчества, преподавания.

Конституция одновременно устанавливает деление основных прав человека и гражданина на абсолютные и относительные. Абсолютные – это права, которые не подлежат ограничению или отмене ни при каких условиях. Относительные – это права, в отношении которых в соответствующих случаях могут устанавливаться некоторые ограничения, критерии и границы которых определены самой Конституцией (ч. 3 ст. 56).

Гражданство – это устойчивая связь лица и государства. В Конституции наиболее важные нормы, регулирующие гражданство, отнесены к основам конституционного строя (ст. 6). В статье 61 закреплено принципиальное положение о том, что гражданин РФ не может быть выслан за пределы РФ или выдан другому государству. В статье 62 закреплён институт двойного гражданства. Изучите юридическое содержание понятий «двойное гражданство» и «второе гражданство».

Все отношения, связанные с гражданством, конкретизированы в ФЗ «О гражданстве Российской Федерации» от 31.05 2002 г. На основе этого закона следует рассматривать основания и порядок приобретения и утраты гражданства РФ, порядок решения всех дел, связанных с гражданством. Приобретение статуса гражданина законодательством ставится в зависимость от наличия или отсутствия определённых обстоятельств (их совокупности). Такие обстоятельства выступают в качестве оснований приобретения гражданства.

Закон закрепляет следующие основания приобретения гражданства РФ: по рождению, приём в гражданство (в общем или упрощённом порядке), восстановление в гражданстве, по иным основаниям, предусмотренным законом или международным договором РФ (ст. 11). Главное, постоянно действующее основание приобретения гражданства РФ – приобретение гражданства по рождению (ст. 12). Данное основание регулируется на основе двух ведущих принципов: «права крови», т.е. с учётом гражданства

	<p>родителей, и «права почвы», т.е. в зависимости от места рождения. «Право крови» означает, что лицо приобретает гражданство родителей независимо от места рождения, а «право почвы» означает, что лицо, родившееся на территории соответствующего государства, приобретает его гражданство независимо от гражданства своих родителей. Подробно рассмотрите юридическое содержание оснований приобретения гражданства РФ, а также основания отказа о приёме в гражданство РФ (ст. 16 Закона).</p> <p>Поскольку гражданин РФ не может быть лишён своего гражданства или права изменить его (ст. 6 Конституции), то обязательным условием выхода из гражданства РФ является добровольное волеизъявление лица.</p> <p>Полномочными органами, ведающими делами о гражданстве Закон определяет Президента РФ, Федеральную миграционную службу РФ (ФМС РФ) и его территориальные органы (региональные управления Федеральной миграционной службы РФ). Кроме того, полномочными органами являются Министерство иностранных дел, дипломатические представительства и консульские учреждения РФ, находящиеся за её пределами.</p> <p>Конституционные гарантии – это правовые средства, обеспечивающие реализацию того или иного права человека и гражданина.</p>
<p><b>РАЗДЕЛ 2. Избирательное право и избирательная система в РФ. Система органов государственной власти в России</b></p>	
<p><b>Тема 2.1. Понятие избирательного права и избирательной системы</b></p>	<p>Под демократией понимается «участие граждан и их объединений в осуществлении власти.</p> <p>Под формой государственного устройства понимается территориальная организация государственной власти, разделение её на определённые составные части, взаимосвязь отдельных составных частей государства между собой и её общими высшими (центральными) государственными органами. Существуют три основные формы государственного устройства – унитарное государство, федерация и конфедерация.</p> <p>Система государственной власти – это совокупность закреплённых в Конституции РФ государственных органов, осуществляющих государственную власть в РФ. Согласно Конституции (ч. 1 ст. 11), в систему органов государственной власти России входят федеральные органы государственной власти и органы государственной власти её субъектов (вертикальное разделение). Система федеральных органов государственной власти: Президент РФ, Федеральное Собрание РФ, Правительство РФ, другие федеральные органы исполнительной власти, федеральные суды.</p> <p>Изменения в Конституции РФ, одобренные в ходе общероссийского голосования 01.07.2020 года.</p> <p>Основная часть поправок, относящихся к вопросам организации и функционирования публичной власти, посвящена полномочиям, порядку формирования и деятельности высших органов государственной власти. Ключевое место в этой системе занимает Президент РФ.</p> <p>Для Президента РФ вводятся дополнительные требования и ограничения. В новой редакции части 2 статьи 81 Конституции</p>



увеличен срок постоянного проживания в РФ, необходимый гражданину России для избрания Президентом – теперь он составляет 25 лет (ранее – 10 лет). Введены новые требования: теперь Президентом РФ может быть избран гражданин, не имеющий и не имевший ранее гражданства иностранного государства. Это требование не распространяется на граждан, ранее имевших гражданство государства, которое было принято или часть которого была принята в РФ в соответствии с федеральным конституционным законом, и постоянно проживавших на такой территории. Эта оговорка позволяет избираться на должность Президента РФ жителям Крыма. Кандидат в Президенты не должен иметь и вида на жительство или иного документа, подтверждающего право на постоянное проживание на территории иностранного государства. Президенту РФ в порядке, установленном ФЗ, запрещается открывать и иметь счета (вклады), хранить наличные денежные средства и ценности в иностранных банках, расположенных за пределами территории Российской Федерации. Введено более жесткое ограничение на количество сроков, в течение которых гражданин вправе занимать должность Президента РФ: если ранее одно и то же лицо не могло занимать должность Президента РФ более двух сроков подряд, то есть было вправе вновь занять эту должность после перерыва, то новая редакция пункта 3 статьи 81 Конституции РФ допускает занятие должности Президента одним и тем же лицом не более двух сроков без всяких оговорок.

Вместе с тем частью 3.1 статьи 81 Конституции РФ и частью 6 статьи 3 Закона РФ о поправке к Конституции РФ от 14 марта 2020 года № 1 - ФКЗ «О совершенствовании регулирования отдельных вопросов организации и функционирования публичной власти» специально оговаривается, что это ограничение применяется к лицу, занимающему или ранее занимавшему должность Президента РФ без учета предыдущих президентских сроков. Указанные лица вправе выдвигаться кандидатами в Президенты РФ дважды после вступления в силу поправок к Конституции.

Конституция дополнена нормами, устанавливающими гарантии бывшему Президенту РФ. В силу новой статьи 92.1 Президент РФ, срок полномочий которого истек либо завершился досрочно по причине его отставки или стойкой неспособности исполнять обязанности по состоянию здоровья, обладает неприкосновенностью. Иные гарантии Президенту РФ, прекратившему исполнение полномочий в связи с истечением срока его пребывания в должности либо досрочно в случае его отставки или стойкой неспособности по состоянию здоровья осуществлять принадлежащие ему полномочия, устанавливаются федеральным законом. Гарантий для Президента РФ, отрешенного от должности, Конституция не предусматривает.

Президент РФ, прекративший исполнение своих полномочий, может быть лишен неприкосновенности в том же порядке, в котором осуществляется отрешение от должности действующего Президента РФ (ст. 93 Конституции РФ). Соответствующие поправки внесены в статью 93 Конституции, а также в статьи 102 и 103, определяющие полномочия Государственной Думы и Совета Федерации.

Полномочия Президента РФ. Существенным изменениям

подверглись статьи Конституции РФ, устанавливающие полномочия Президента РФ. В статью 80, определяющую правовой статус Президента РФ как главы государства и формулирующую его полномочия в наиболее общем виде, добавлена норма о том, что Президент поддерживает гражданский мир и согласие в стране. Пункт "б" статьи 83 и часть 1 статьи 110 Конституции наделяют Президента РФ полномочиями по общему руководству Правительством РФ и, соответственно, всей системой исполнительной власти. Напомним, что до принятия рассматриваемых поправок Конституция определяла Президента исключительно как главу государства, не относящегося ни к одной из традиционных ветвей власти.

Наибольшее количество изменений внесено в статью 83 Конституции РФ. Основная часть этих изменений связана с новым порядком формирования Правительства РФ и, соответственно, с изменившейся ролью Президента в этом процессе (п.п. "а-б.1", "в.1", "д", "д.1" ст. 83). Существенные изменения в полномочиях Президента РФ связаны с обновленным порядком формирования судебных и правоохранительных органов.

Уточнения внесены в пункт "е", определяющий полномочия Президента РФ в сфере формирования органов судебной власти. Теперь в данном пункте, наряду с представлением Совету Федерации кандидатур для назначения на должность судей Конституционного Суда Российской Федерации и Верховного Суда Российской Федерации, упоминается и о представлении кандидатур на должности председателей и заместителей председателя этих судов. Наряду с назначением судей других федеральных судов оговорены полномочия Президента по назначению председателей этих судов и их заместителей. Впрочем, здесь стоит отметить, что данными полномочиями Президент РФ наделен ранее федеральными конституционными законами, регулирующими организацию судебной системы.

Статья дополнена пунктом "е.3", позволяющим Президенту вносить в Совет Федерации РФ представление о прекращении полномочий председателей, заместителей председателей и судей Конституционного Суда, Верховного Суда, кассационных и апелляционных судов в случае совершения ими поступка, порочащего честь и достоинство судьи, а также в иных предусмотренных федеральным конституционным законом случаях, свидетельствующих о невозможности осуществления судьей своих полномочий.

В соответствии с новой редакцией пункта "е.1" Президент РФ назначает на должность после консультаций с Советом Федерации и освобождает от должности Генерального прокурора РФ, его заместителей (ранее Президент представлял кандидатов на эти должности и вносил представление об освобождении, а назначение и освобождение от должности осуществлял Совет Федерации), а также прокуроров субъектов РФ и приравненных к ним прокуроров (раньше эти прокуроры назначались и освобождались от должности Президентом без консультаций с Советом Федерации).

На основании пункта "е.4" Президент РФ представляет Совету Федерации кандидатуры для назначения на должность Председателя

Счетной палаты и половины от общего числа аудиторов Счетной палаты, а Государственной Думе – кандидатуры заместителя Председателя Счетной палаты и половины от общего числа ее аудиторов. Здесь стоит напомнить, что до настоящего времени Председатель Счетной палаты назначался Государственной Думой, а его заместитель – Советом Федерации.

Дополнена статья 83 и пунктом "е.5", наделяющим Президента РФ полномочиями формировать Государственный Совет Российской Федерации в целях обеспечения согласованного функционирования и взаимодействия органов публичной власти, определения основных направлений внутренней и внешней политики РФ и приоритетных направлений социально-экономического развития государства. Статус Государственного Совета Российской Федерации определяется федеральным законом. Этим законом стал ФЗ от 8 декабря 2020 г. N 394-ФЗ «О Государственном Совете Российской Федерации», а сам Государственный Совет получил конституционное закрепление своего места в системе государственных органов.

Позитивным является то, что Государственный Совет РФ как системообъединяющий орган государственной власти, имеющий конституционно-властные, координационно-согласительные функции, мог бы кардинально повысить роль губернаторов в выработке и принятии решений на федеральном уровне и контроля стратегии развития, планов развития страны и регионов.

В новой, развернутой редакции изложены пункты "ж" и "и" статьи 83, наделяющие Президента РФ полномочиями по формированию Совета Безопасности и Администрацию Президента РФ. Теперь Конституция РФ указывает, что Совет Безопасности РФ формируется в целях содействия главе государства в реализации его полномочий по вопросам обеспечения национальных интересов и безопасности личности, общества и государства, а также поддержания гражданского мира и согласия в стране, охраны суверенитета РФ, ее независимости и государственной целостности, предотвращения внутренних и внешних угроз, а цель формирования Администрации Президента – содействие реализации его полномочий. Ранее функции этих органов на конституционном уровне не были определены.

Отметим также, что новой редакцией Конституции РФ Президенту РФ предоставлено право обратиться в Конституционный Суд РФ с запросом о проверке конституционности любого рассматриваемого Федеральным Собранием законопроекта, принятого Федеральным Собранием и подлежащего подписанию федерального закона и федерального конституционного закона, а также закона субъекта федерации до его обнародования (ч. 3 ст.107, ч. 2 ст. 108, п.п. "а", "в" ч. 5.1 ст. 125).

Одно и то же лицо не может занимать должность Президента РФ более двух сроков. Но ограничение числа сроков пребывания на посту президента не распространяется на лицо, занимавшее должность Президента РФ до принятия поправок. Для такого лица сохраняется возможность занимать должность Президента РФ в течение еще двух сроков.

Статья 83 Основного закона регламентировано право

Президента назначать на должности:

- председателя Правительства РФ;
- заместителей главы правительства;
- федеральных министров.

Их кандидатуры должны быть утверждены Государственной Думой по представлению Президента РФ. Аналогично у главы государства есть право освободить председателя Правительства РФ от должности или принять его отставку. Президент РФ назначает на должность после консультаций с Советом Федерации и освобождает от должности руководителей федеральных органов исполнительной власти (включая федеральных министров), ведающих вопросами:

- обороны,
- безопасности государства,
- внутренних дел,
- юстиции,
- иностранных дел,
- предотвращения ЧС и ликвидации последствий стихийных бедствий,
- общественной безопасности.

Для этого утверждение Госдумой не требуется. Генеральный прокурор РФ, его заместители назначаются на должность после консультаций с Советом Федерации и освобождаются от должности Президентом РФ. Глава государства представляет Совету Федерации кандидатуры для назначения на должность:

- председателя Конституционного Суда РФ и его заместителей;
- судей Конституционного Суда РФ;
- председателя Верховного Суда РФ и его заместителей;
- судей Верховного Суда РФ;
- председателя Счетной палаты и половины от общего числа аудиторов Счетной палаты.

Президент возглавляет Совет Безопасности РФ, а его статус определяется федеральным законом.

Следует констатировать, что в Конституции РФ заложена модель разграничения государственных полномочий в пользу Президента РФ. Федеративная система органов государственной власти не достигла устойчивого структурно-функционального системного равновесия. Для выравнивания системы сдержек и противовесов нормы Закона направлены на оптимизацию и перераспределение президентской власти, в том числе в пользу палат парламента РФ, что следует оценить позитивно. Государственная Дума, получив право «утверждения» кандидатуры Председателя Правительства РФ, тем не менее, не может затем снять с должности утвержденного ею же Председателя Правительства, а при отказе в утверждении внесенной Президентом кандидатуры рискует быть распущенной. Остается в действии часть 4 статьи 111, согласно которой «После трехкратного отклонения представленных кандидатур Председателя Правительства РФ Государственной Думой Президент РФ назначает Председателя Правительства РФ, распускает Государственную Думу и назначает новые выборы». Она продолжит действовать в рамках толкования Конституционного Суда РФ, который подтвердил право Президента представлять Государственной Думе на рассмотрение два или три раза подряд

	<p>одного и того же кандидата, даже если он уже отклонился Государственной Думой.</p>
<p><b>Тема 2.2.</b> <b>Конституционно-правовой статус Президента РФ, Правительства РФ и Федерального Собрания РФ</b></p>	<p>Согласно новой редакции части 1 статьи 110 Конституции РФ исполнительную власть РФ осуществляет Правительство РФ под общим руководством Президента РФ. Такая формулировка закрепляет на конституционном уровне фактически сложившееся распределение функций и политической ответственности между этими государственными институтами.</p> <p>Можно также утверждать, что благодаря новой редакции части 1 статьи 110 и пункта "б" части 1 статьи 83 Конституции РФ (согласно которым Президент РФ осуществляет общее руководство Правительством РФ), форма правления в РФ стала несколько ближе к классической президентской республике. Хотя, разумеется, существенные особенности сохраняются. Соответствующие изменения внесены и в статью 113 Конституции РФ, определяющие полномочия Председателя Правительства РФ. Если ранее данная статья устанавливала, что Председатель Правительства РФ в соответствии с Конституцией РФ, федеральными законами и указами Президента РФ определяет основные направления деятельности Правительства РФ и организует его работу, то согласно новой редакции статьи он лишь организует работу Правительства РФ.</p> <p>Закреплено и положение о том, что Председатель Правительства РФ несет персональную ответственность перед Президентом РФ за осуществление возложенных на Правительство РФ полномочий.</p> <p>Формирование Правительства РФ, структура федеральных органов исполнительной власти. Одним из основных конституционных изменений стал новый порядок формирования Правительства РФ. В соответствии с новой редакцией статьи 111 Конституции РФ Председатель Правительства РФ назначается Президентом РФ после утверждения его кандидатуры Государственной Думой. До настоящего времени он назначался Президентом с согласия Государственной Думы. Отметим, что из текста Конституции РФ не явствует, в чем состоит практическая разница между утверждением и согласием. И то и другое решения принимаются Государственной Думой путем голосования. Возможно, формулировка «назначается Президентом РФ после утверждения его кандидатуры Государственной Думой» подразумевает отсутствие у Президента РФ права не назначить утвержденного кандидата. Однако прямым текстом это в статье 111 Конституции РФ не зафиксировано (в отличие от ч. 3 ст. 112, регулирующей порядок назначения заместителей Председателя Правительства и федеральных министров). Важная поправка внесена в часть 4 статьи 111 Конституции РФ. После трехкратного отклонения Государственной Думой представленных кандидатур Председателя Правительства РФ Президент РФ назначает Председателя Правительства РФ. В этом случае заместители Председателя Правительства и федеральные министры, утверждаемые в должности Государственной Думой, назначаются Президентом РФ по представлению Председателя Правительства РФ (ч. 5 ст. 112). При этом Президент РФ вправе распустить Государственную Думу и назначить новые выборы. Ранее эта норма</p>

носила императивный характер: «распускает Государственную Думу и назначает новые выборы». Новая редакция предоставляет главе государства большую свободу для политического маневра.

Изменен порядок утверждения структуры федеральных органов исполнительной власти. До настоящего момента каждый вновь назначенный Председатель Правительства РФ в течение недели представлял Президенту предложения по их структуре. Теперь же согласно новому пункту "б.1" статьи 83 и новой редакции части 1 статьи 112 Конституции РФ вновь назначенный Председатель Правительства не представляет Президенту предложения о структуре федеральных органов исполнительной власти в случае, если предыдущий Председатель Правительства РФ освобожден от должности Президентом РФ.

Появление этой новеллы связано с тем, что в силу новой редакции пункта "а" статьи 83 Конституции РФ Президент РФ вправе освободить Председателя Правительства РФ от должности. Ранее подобного специального полномочия Президента РФ в Конституции РФ зафиксировано не было (он был вправе отправить в отставку только Правительство целиком). Право Президента РФ освободить от должности персонально Председателя Правительства РФ было предусмотрено в статье 7 ФКЗ "О Правительстве Российской Федерации", впрочем, согласно той же статье освобождение от должности Председателя Правительства РФ одновременно влечет за собой отставку Правительства РФ.

Иначе говоря, практической разницы между отставкой Правительства РФ и освобождением от должности его Председателя почти не существовало. Теперь же в подобной ситуации утверждать новую структуру федеральных органов исполнительной власти не нужно, вновь назначенный Председатель Правительства РФ будет продолжать работу в рамках существующей структуры.

Здесь стоит еще отметить, что новая часть 4.1 статьи 117 Конституции РФ предполагает возможность добровольной отставки Председателя Правительства РФ. Однако в этом случае новый Председатель Правительства РФ должен представить Президенту РФ предложения по новой структуре.

Председатель Правительства РФ представляет Государственной Думе на утверждение кандидатуры заместителей Председателя Правительства и федеральных министров. В течение недели Дума принимает решение по представленным кандидатурам. Члены Правительства, кандидатуры которых утверждены Государственной Думой, назначаются на должность Президентом РФ. Президент РФ не вправе отказать в назначении на должность утвержденных Думой кандидатов.

В случае трехкратного отклонения Государственной Думой представленных кандидатур Президент РФ вправе назначить из их числа соответствующих членов Правительства РФ. Если после трехкратного отклонения Думой представленных кандидатов более одной трети должностей членов Правительства РФ, утверждаемых Думой, остаются вакантными, Президент РФ вправе распустить Государственную Думу и назначить новые выборы. При этом члены Правительства назначаются Президентом по представлению Председателя Правительства (ч.ч. 2-5 ст. 112 Конституции РФ).

Иной порядок назначения на должность предусмотрен для руководителей федеральных органов исполнительной власти (включая федеральных министров), ведающих вопросами обороны, безопасности государства, внутренних дел, юстиции, иностранных дел, предотвращения чрезвычайных ситуаций и ликвидации последствий стихийных бедствий, общественной безопасности.

Они назначаются и освобождаются от должности Президентом РФ после консультаций с Советом Федерации. Председатель Правительства РФ, его заместитель, федеральный министр вправе подать в отставку, которая принимается или отклоняется Президентом РФ. В случае отставки или сложения полномочий Правительство РФ по поручению Президента РФ продолжает действовать до формирования нового Правительства РФ. В случае освобождения от должности Президентом РФ или отставки Председателя Правительства РФ, Заместителя Председателя Правительства РФ, федерального министра Президент РФ вправе поручить этому лицу продолжать исполнять обязанности по должности или возложить их исполнение на другое лицо до соответствующего назначения (ч.ч. 4.1, 5 ст. 117). Изменена редакция часть 4 статьи 117 Конституции РФ, предоставляющей Председателю Правительства РФ право поставить перед Государственной Думой вопрос о доверии Правительству РФ. В соответствии с пока еще действующей редакцией данной нормы в случае отказа в доверии Президент РФ в течение семи дней принимает решение об отставке Правительства РФ или о роспуске Государственной Думы и назначении новых выборов. Новая редакция оставляет за Президентом РФ такое право, однако не обязывает его принимать одно из этих решений. Но если Правительство РФ в течение трех месяцев повторно поставит перед Государственной Думой вопрос о доверии, а Государственная Дума в доверии откажет, Президент РФ должен будет отправить Правительство РФ в отставку или распустить Думу и назначить выборы.

В соответствии с новой частью 6 статьи 117 Государственная Дума не может выразить недоверие Правительству РФ, а Председатель Правительства не может ставить перед Государственной Думой вопрос о доверии Правительству в следующих случаях:

- в течение года после избрания Государственной Думы (ч. 3 ст. 109);
- в период с момента выдвижения Думой обвинения против Президента РФ до принятия соответствующего решения Советом Федерации (ч. 4 ст. 109);
- в период действия на всей территории Российской Федерации военного или чрезвычайного положения (ч. 5 ст. 109);
- в течение шести месяцев до окончания срока полномочий Президента РФ (ч. 5 ст. 109);
- в течение года после назначения Председателя Правительства РФ в соответствии с ч. 4 ст. 111 Конституции РФ (после трехкратного отклонения Государственной Думой представленных кандидатур).

Полномочия Правительства РФ. Существенной правке

подверглась статья 114 Конституции РФ, определяющая компетенцию Правительства РФ. Впрочем, нужно отметить, что в форме новых полномочий Правительства РФ в Конституцию РФ, по сути дела, включены нормы, определяющие важнейшие направления и цели социально-экономической, культурной, экологической политики государства, устанавливающие дополнительные социальные гарантии и обязательства государства перед гражданами и даже нравственные ориентиры общества.

Так, к новым полномочиям Правительства РФ относятся:

- обеспечение проведения в РФ единой социально ориентированной государственной политики в области культуры, науки, образования, здравоохранения, социального обеспечения, поддержки, укрепления и защиты семьи, сохранения традиционных семейных ценностей, а также в области охраны окружающей среды;

- обеспечение государственной поддержки научно-технологического развития РФ, сохранения и развития ее научного потенциала;

- обеспечение функционирования системы социальной защиты инвалидов, основанной на полном и равном осуществлении ими прав и свобод человека и гражданина, их социальной интеграции без какой-либо дискриминации, создание доступной среды для инвалидов и улучшение качества их жизни;

- осуществление мер по поддержке институтов гражданского общества, в том числе некоммерческих организаций, обеспечение их участия в выработке и проведении государственной политики;

- осуществление мер по поддержке добровольческой (волонтерской) деятельности;

- содействие развитию предпринимательства и частной инициативы;

- обеспечение реализации принципов социального партнерства в сфере регулирования трудовых и иных непосредственно связанных с ними отношений;

- осуществление мер, направленных на создание благоприятных условий жизнедеятельности населения, снижение негативного воздействия хозяйственной и иной деятельности на окружающую среду, сохранение уникального природного и биологического многообразия страны, формирование в обществе ответственного отношения к животным; создание условий для развития системы экологического образования граждан, воспитания экологической культуры.

Статьей 95 Конституции РФ узаконено до этого обиходное название членов Совета Федерации – сенаторы РФ. Установлено, что президент, прекративший свои полномочия, получает право на пожизненное звание сенатора РФ, от которого вправе отказаться. В состав СФ РФ входит не более 30 сенаторов, назначенных президентом, из которых не более 7 человек могут быть назначены пожизненно. Это должны быть граждане, имеющие выдающиеся заслуги перед страной в сфере государственной и общественной деятельности.

В то же время сам Совет Федерации именоваться Сенатом не стал. Очевидно, это связано с тем, что название «Совет Федерации» упоминается в статье 11 Конституции РФ, входящей в не



подлежащую изменениям главу 1 «Основы конституционного строя».

Сенатором РФ может стать человек, который:

- является гражданином РФ;
- не младше 30 лет;
- постоянно проживает в России;
- не имеет гражданства иностранного государства либо вида на жительство на территории иностранного государства.

Сенаторам запрещается открывать и иметь счета (вклады), хранить наличные денежные средства и ценности в иностранных банках, расположенных за пределами территории РФ. Аналогичный запрет распространяется на депутатов Государственной думы.

В соответствии с новой редакцией пункта "а" части 1 статьи 103 Государственная Дума утверждает по представлению Президента РФ кандидатуру Председателя Правительства РФ. Ранее эта норма была сформулирована иначе – Дума давала согласие на назначение Председателя Правительства. Впрочем, в чем именно состоит практическая разница между утверждением и дачей согласия на назначение, пока не вполне очевидно.

Абсолютно новым полномочием Государственной Думы (п. "а.1" ч. 1 ст.103) является утверждение представленных Председателем Правительства РФ кандидатур заместителей Председателя Правительства и федеральных министров (ГД не позднее недельного срока принимает решение по этим кандидатурам), за исключением министров ведающих вопросами обороны, безопасности государства, внутренних дел, юстиции, иностранных дел, предотвращения чрезвычайных ситуаций и ликвидации последствий стихийных бедствий, и общественной безопасности, которые назначаются Президентом РФ после консультаций с Советом Федерации (п. "д.1" ст. 83), выдвижение обвинения против бывшего президента для лишения его неприкосновенности.

В число полномочий Федерального собрания включили:

- лишение неприкосновенности Президента РФ, прекратившего исполнение своих полномочий;
- назначение на должность по представлению главы государства председателя КС РФ и его заместителя, судей КС РФ, председателя ВС РФ и его заместителя, судей ВС РФ;
- проведение консультаций по предложенным Президентом РФ кандидатурам на должность Генерального прокурора РФ и его заместителей, прокуроров субъектов РФ, прокуроров военных и других специализированных прокуратур;
- проведение консультаций по предложенным главой государства кандидатурам на должность руководителей федеральных органов исполнительной власти (включая федеральных министров), ведающих вопросами обороны, безопасности государства, внутренних дел, юстиции, иностранных дел, предотвращения чрезвычайных ситуаций и ликвидации последствий стихийных бедствий, общественной безопасности;
- заслушивание ежегодных докладов генерального прокурора РФ о состоянии законности и правопорядка в стране.

Дополнительные обязанности приведены в новой редакции

статье 103 Основного закона РФ. Новая статья 103.1 Конституции РФ гласит, что Совет Федерации, Государственная Дума вправе осуществлять парламентский контроль (ранее в п. 5 ст. 101 Конституции упоминалось только о контроле за исполнением федерального бюджета, для чего образовывалась Счетная палата), в том числе направлять парламентские запросы руководителям государственных органов и органов местного самоуправления по вопросам, входящим в компетенцию этих органов и должностных лиц. Порядок осуществления парламентского контроля определяется федеральными законами и регламентами палат Федерального Собрания.

Пунктом "л" ч. 1 ст. 102 предусмотрено право Совета Федерации прекращать по представлению Президента РФ полномочий председателей, заместителей председателя и судей Конституционного Суда РФ, Верховного Суда РФ, кассационных и апелляционных судов в случае совершения ими поступка, порочащего честь и достоинство судьи, а также в иных предусмотренных федеральным конституционным законом случаях, свидетельствующих о невозможности осуществления судьей своих полномочий. Ранее подобными полномочиями верхняя палата парламента не обладала.

Лишился Совет Федерации возможности назначать и освобождать от должности Генерального прокурора РФ и его заместителей. Теперь он лишь проводит консультации по предложенным Президентом РФ кандидатурам указанных должностных лиц, а также по кандидатурам прокуроров субъектов федерации и приравненных к ним прокуроров ("з" ч. 1 ст. 102 Конституции РФ). В то же время новым пунктом "м" части 1 статьи 102 Конституции Совету Федерации предоставлено право заслушивать ежегодные доклады Генерального прокурора РФ о состоянии законности и правопорядка в стране. В свою очередь Государственная Дума получила право заслушивать ежегодные отчеты Центрального банка Российской Федерации (п. "г.1" ч. 1 ст. 103).

Своеобразная рокировка произошла в порядке формирования Счетной палаты. До настоящего времени Председатель Счетной палаты назначался и освобождался от должности Государственной Думой, а его заместитель – Советом Федерации, теперь же, наоборот, Председателя назначает и освобождает от должности Совет Федерации, а заместителя – Государственная Дума (п. "и" ч. 1 ст. 102, п. "д" ч. 1 ст. 103 Конституции РФ).

В пункт "е" части 1 статьи 103, устанавливающий полномочие Государственной Думы по назначению на должность и освобождению от должности Уполномоченного по правам человека, дополнен требованиями, предъявляемыми к этому должностному лицу, аналогичными требованиями, предъявляемым к иным упоминаемым в Конституции должностным лицам. Уполномоченным по правам человека может быть гражданин РФ, постоянно проживающий в РФ, не имеющий гражданства иностранного государства либо вида на жительство или иного документа, подтверждающего право на постоянное проживание гражданина РФ на территории иностранного государства.

Уполномоченному по правам человека запрещается открывать и иметь счета (вклады), хранить наличные денежные средства и ценности в иностранных банках, расположенных за пределами территории Российской Федерации.

Из части 3 статьи 100 Конституции РФ, определяющей случаи, когда палаты Федерального Собрания могут собираться на совместные заседания, исключены заслушивание посланий Конституционного Суда РФ выступлений руководителей иностранных государств. Впрочем, стоит отметить, что за весь период действия Конституции РФ палаты ни разу не собирались на совместное заседание по указанным поводам. Теперь политическая традиция получила нормативное закрепление — единственным поводом для созыва совместного заседания остается заслушивание посланий Президента РФ.

Состав и порядок формирования палат Федерального Собрания.

Изменения внесены и в состав лиц, входящих в Совет Федерации (ч. 2 ст.95 Конституции). Теперь, наряду с двумя представителями от каждого субъекта Федерации, в состав Совета Федерации могут быть назначены до 30 представителей Российской Федерации, назначаемых Президентом (до настоящего времени Президент был вправе назначить членов Совета Федерации в количестве до 10 процентов от представителей регионов, т.е. не более 15 человек, впрочем, на практике это право ни разу не использовалось), причем до 7 из них могут быть назначены пожизненно (ранее пожизненных членов Совета Федерации не было). Согласно части 5 статьи 95 Конституции пожизненными сенаторами могут быть назначены граждане, имеющие выдающиеся заслуги перед страной в сфере государственной и общественной деятельности.

Остальные сенаторы, представляющие Российскую Федерацию, назначаются сроком на 6 лет (ч. 6 ст. 95). В соответствии с пунктом "б" части 2 статьи 95 пожизненным сенатором становится также Президент РФ, прекративший исполнение своих полномочий в связи с истечением срока его пребывания в должности или досрочно ушедший в отставку. При этом бывший Президент вправе отказаться от полномочий сенатора.

Сенатором Российской Федерации может быть гражданин России, достигший 30 лет, постоянно проживающий в РФ, не имеющий гражданства иностранного государства либо вида на жительство или иного документа, подтверждающего право на постоянное проживание на территории иностранного государства. Сенаторам запрещается открывать и иметь счета (вклады), хранить наличные денежные средства и ценности в иностранных банках, расположенных за пределами территории России.

Часть 1 статьи 97 такие же ограничения (за исключением минимального возраста – он по-прежнему составляет 21 год) установлены для депутатов Государственной Думы.

Часть 1 статьи 109 и часть 4 статьи 112 Конституции РФ предусмотрено новое основание для роспуска Президентом РФ Государственной Думы: трехкратное отклонение более одной трети кандидатур членов Правительства РФ, подлежащих утверждению Государственной Думой (п. "а.1" ч. 1 ст.103 Конституции).

**РАЗДЕЛ 3. Конституционные основы судебной власти и местного самоуправления в Российской Федерации.**

**Тема 3.1.  
Конституционно-правовой статус Конституционного Суда РФ и Верховного Суда РФ.**

В обновленной редакции статьи 118 Конституции РФ названы виды судов (судей), составляющих судебную систему РФ (ранее такого перечня в Конституции не было). Это Конституционный Суд РФ, Верховный Суд РФ, федеральные суды общей юрисдикции, арбитражные суды, а также мировые судьи субъектов РФ. Добавлено упоминание об арбитражном судопроизводстве, ранее в основном законе отсутствовавшее.

Дополнен перечень требований к судьям, установленный в статье 119: они должны постоянно проживать в РФ, не иметь гражданства иностранного государства либо вида на жительство или иного документа, подтверждающего право на постоянное проживание гражданина РФ на территории иностранного государства. Судьям судов РФ запрещается открывать и иметь счета (вклады), хранить наличные денежные средства и ценности в иностранных банках, расположенных за пределами территории РФ.

Советом Федерации назначаются председатели и заместители председателей Конституционного и Верховного судов и Президентом РФ назначается председатели и заместители председателей других федеральных судов. Дополнена статья также нормой о регулировании судопроизводства актами процессуального законодательства.

Значительным изменениям подверглась статья 125 Конституции РФ, регулирующая статус, порядок формирования и компетенцию Конституционного Суда РФ. Теперь в тексте Конституции РФ определено место Конституционного Суда РФ в системе государственной власти: это высший судебный орган конституционного контроля в РФ, осуществляющий судебную власть посредством конституционного судопроизводства в целях защиты основ конституционного строя, основных прав и свобод человека и гражданина, обеспечения верховенства и прямого действия Конституции РФ на всей территории РФ.

Численность судей Конституционного Суда РФ (включая Председателя Конституционного Суда и его заместителя) уменьшена с 19 до 11. При этом все действующие судьи сохраняют свои полномочия до окончания срока, на который они назначены (ч. 7 ст. 3 Закона РФ о поправке к Конституции РФ от 14 марта 2020 г. № 1 - ФКЗ «О совершенствовании регулирования отдельных вопросов организации и функционирования публичной власти»).

Ряд норм, определяющих компетенцию Конституционного Суда РФ, изложен в новой, уточненной редакции. Так, по жалобам на нарушение конституционных прав и свобод граждан Конституционный Суд РФ проверяет конституционность законов и иных нормативных актов, примененных в конкретном деле, если исчерпаны все другие внутригосударственные средства судебной защиты (п. "а" ч. 4 ст. 125). По запросам судов проверяется конституционность законов и иных нормативных актов, подлежащих применению в конкретном деле (п. "б" ч. 4 ст. 125).

Часть 7 статьи 125, согласно которой Конституционный Суд РФ дает заключение о соблюдении установленного порядка выдвижения обвинения против Президента РФ в процессе его отрешения от

должности, дополнена нормой об участии Конституционного Суда и в процедуре лишения неприкосновенности Президента РФ, прекратившего исполнение своих полномочий.

Получил Конституционный Суд РФ и новые полномочия. В соответствии с пунктом "а" части 5.1 статьи 125 Конституционный Суд РФ по запросу Президента РФ проверяет конституционность проектов законов о поправке к Конституции РФ, проектов федеральных конституционных законов и федеральных законов, а также принятых Федеральным Собранием законов до их подписания Президентом РФ.

Конституционный Суд РФ разрешает вопрос о возможности исполнения решений межгосударственных органов, принятых на основании положений международных договоров РФ в их истолковании, противоречащем Конституции РФ, а также о возможности исполнения решения иностранного или международного (межгосударственного) суда, иностранного или международного третейского суда (арбитража), налагающего обязанности на РФ, в случае если это решение противоречит основам публичного правопорядка РФ (п. "б" ч. 5.1 ст. 125). Данная норма существенно уточняет действие принципа приоритета международного права, закрепленного в части 4 статьи 15 Конституции РФ. Фактически закрепляется верховенство Конституции РФ и невозможность использования международно-правовых норм в целях, не совместимых с принципами российской правовой системы.

По запросу Президента РФ Конституционный Суд РФ проверяет конституционность законов субъекта РФ до их обнародования главой субъекта (п. "в" ч. 5.1 ст. 125). Часть 6 статьи 125 Конституции РФ дополнена нормой о том, что акты или их отдельные положения, признанные конституционными в истолковании, данным Конституционным Судом РФ, не подлежат применению в ином истолковании. Здесь стоит отметить, что это правило уже в течение длительного времени закреплено в ФКЗ «О Конституционном Суде Российской Федерации» и применяется на практике.

Статья 125 дополнена также новой частью 8, согласно которой Конституционный Суд РФ может осуществлять иные полномочия, установленные федеральным конституционным законом. Статья 126 Конституции РФ, определяющая правовой статус Верховного Суда РФ, также изложена в новой редакции, отражающей произошедшие в последние годы изменения в судебной системе.

В поправках в статью 126 указано, что ВС РФ является высшим судебным органом разрешения экономических споров, по делам, подсудным арбитражным судам, образованным в соответствии с федеральным конституционным законом и осуществляющим судебную власть посредством гражданского, арбитражного, административного и уголовного судопроизводства, а также осуществляет судебный надзор за деятельностью судов общей юрисдикции и арбитражных судов.

В пункте 1 статьи 129 дано определение и закреплены основные функции **прокуратуры: это единая федеральная централизованная система органов, осуществляющих надзор за**

	<p><b>соблюдением Конституции РФ и исполнением законов, надзор за соблюдением прав и свобод человека и гражданина, уголовное преследование в соответствии со своими полномочиями, а также выполняющих иные функции.</b></p> <p>Установлены требования к прокурорам, аналогичные требованиям к судьям, руководителям и должностным лицам других государственных органов. В силу пункта 2 статьи 129 прокурорами могут быть граждане РФ, не имеющие гражданства иностранного государства либо вида на жительство или иного документа, подтверждающего право на постоянное проживание в иностранном государстве. Прокурорам запрещается открывать и иметь счета (вклады), хранить наличные денежные средства и ценности в иностранных банках, расположенных за пределами Российской Федерации.</p>
<p><b>Тема 3.2. Конституционно-правовые основы местного самоуправления в Российской Федерации.</b></p>	<p>Понятие «публичная власть» объединяет государственную власть и местное самоуправление, подчеркивая общность их правовой и социальной природы, способов формирования и методов деятельности.</p> <p>В соответствии с новой частью 3 статьи 132 Конституции РФ органы местного самоуправления и органы государственной власти входят в единую систему публичной власти в Российской Федерации и осуществляют взаимодействие для наиболее эффективного решения задач в интересах населения, проживающего на соответствующей территории. Согласно новому пункту 1.1 статьи 131 Конституции РФ органы государственной власти могут участвовать в формировании органов местного самоуправления, назначении на должность и освобождении от должности должностных лиц местного самоуправления в порядке и случаях, установленных федеральным законом. Отметим, что ранее государственные органы были не вправе участвовать в формировании органов местного самоуправления, попытки отдельных субъектов федерации вводить подобные практики в свое законодательство решительно пресекались.</p> <p>Требования к лицу, которое планирует замещать должность высшего должностного лица субъекта РФ, приведены в статье 77 Конституции. Ими являются:</p> <ul style="list-style-type: none"> <li>- гражданин РФ;</li> <li>- в возрасте старше 30 лет;</li> <li>- постоянно проживающий в Российской Федерации;</li> <li>- не имеющий гражданства иностранного государства либо вида на жительство на территории иностранного государства.</li> </ul> <p>После занятия высшей должности в субъекте РФ гражданину запрещено открывать и иметь счета (вклады), хранить наличные денежные средства и ценности в иностранных банках, расположенных за пределами России. Дополнительные требования к высшему должностному лицу субъекта РФ (руководителю высшего исполнительного органа государственной власти субъекта РФ) могут быть установлены федеральным законодательством.</p>

## *1.2. Методические материалы по подготовке к практическим занятиям по дисциплине (модулю)*

Практические (семинарские) занятия - одна из форм учебного занятия, направленная на развитие самостоятельности обучающихся и приобретение умений и навыков. Данные учебные занятия углубляют, расширяют, детализируют полученные ранее знания. Практическое занятие предполагает выполнение обучающимися по заданию и под руководством преподавателей одной или нескольких практических работ.

Цель практических занятий и семинаров состоит в развитии познавательных способностей, самостоятельности мышления и творческой активности обучающихся; углублении, расширении, детализировании знаний, полученных на лекции в обобщенной форме, и содействии выработке навыков профессиональной деятельности. В отдельных случаях на практических занятиях и семинарах руководителем занятия сообщаются дополнительные знания.

Для достижения поставленных целей и решения требуемого перечня задач практические занятия и семинары проводятся традиционными технологиями или с использованием активных и интерактивных образовательных технологий.

Возможные формы проведения практических (семинарских) занятий:

- Деловая игра - это метод группового обучения совместной деятельности в процессе решения общих задач в условиях максимально возможного приближения к реальным проблемным ситуациям. Имитационные игры - на занятиях имитируется деятельность какой-либо организации, предприятия или его подразделения. Имитироваться могут события, конкретная деятельность людей (деловое совещание, обсуждение плана) и обстановка, условия, в которых происходит событие или осуществляется деятельность (кабинет начальника цеха, зал заседаний). Исполнение ролей (ролевые игры) - в этих играх отрабатывается тактика поведения, действий, выполнение функций и обязанностей конкретного лица. Для проведения игр с исполнением роли разрабатывается модель-пьеса ситуации, между студентами распределяются роли с «обязательным содержанием», характеризующиеся различными интересами; в процессе их взаимодействия должно быть найдено компромиссное решение. «Деловой театр» (метод инсценировки) - в нем разыгрывается какая-либо ситуация, поведение человека в этой обстановке, обучающийся должен вжиться в образ определенного лица, понять его действия, оценить обстановку и найти правильную линию поведения. Основная задача метода инсценировки - научить ориентироваться в различных обстоятельствах, давать объективную оценку своему поведению, учитывать возможности других людей, влиять на их интересы, потребности и деятельность, не прибегая к формальным атрибутам власти, к приказу.

- Игровое проектирование - является практическим занятием или циклом занятий, суть которых состоит в разработке инженерного, конструкторского, технологического и других видов проектов в игровых условиях, максимально воссоздающих реальность. Этот метод отличается высокой степенью сочетания индивидуальной и совместной работы обучающихся.

- Познавательно-дидактические игры не относятся к деловым играм. Они предполагают лишь включение изучаемого материала в необычный игровой контекст и иногда содержат лишь элементы ролевых игр. Такие игры могут проводиться в виде копирования научных, культурных, социальных явлений (конкурс знатоков, «Поле чудес», КВН и т.д.) и в виде предметно-содержательных моделей, (например, игры-путешествия, когда надо разработать рациональный маршрут, пользуясь различными картами).

- Анализ конкретных ситуаций. Конкретная ситуация – это любое событие, которое содержит в себе противоречие или вступает в противоречие с окружающей средой. Ситуации могут нести в себе как позитивный, так и отрицательный опыт. Все ситуации делятся на простые, критические и экстремальные.

- Кейс-метод (от английского case – случай, ситуация) – усовершенствованный метод анализа конкретных ситуаций, метод активного проблемно-ситуационного анализа,

основанный на обучении путем решения конкретных задач – ситуаций (решение кейсов). Непосредственная цель метода case-study - обучающиеся должны проанализировать ситуацию, разобраться в сути проблем, предложить возможные решения и выбрать лучшее из них. Кейсы делятся на практические (отражающие реальные жизненные ситуации), обучающие (искусственно созданные, содержащие значительные элемент условности при отражении в нем жизни) и исследовательские (ориентированные на проведение исследовательской деятельности посредством применения метода моделирования). Метод конкретных ситуаций (метод case-study) относится к неигровым имитационным активным методам обучения.

- Тренинг (англ. training от train — обучать, воспитывать) – метод активного обучения, направленный на развитие знаний, умений и навыков и социальных установок. Тренинг – форма интерактивного обучения, целью которого является развитие компетентности межличностного и профессионального поведения в общении. Достоинство тренинга заключается в том, что он обеспечивает активное вовлечение всех участников в процесс обучения. Можно выделить основные типы тренингов по критерию направленности воздействия и изменений – навыковый, психотерапевтический, социально-психологический, бизнес-тренинг.

- Метод Сократа (Майевтика) – метод вопросов, предполагающих критическое отношение к догматическим утверждениям, называется еще как метод «сократовской иронии». Это умение извлекать скрытое в человеке знание с помощью искусных наводящих вопросов, подразумевающего короткий, простой и заранее предсказуемый ответ.

- Групповая, научная дискуссия, диспут Дискуссия — это целенаправленное обсуждение конкретного вопроса, сопровождающееся обменом мнениями, идеями между двумя и более лицами. Задача дискуссии - обнаружить различия в понимании вопроса и в споре установить истину. Дискуссии могут быть свободными и управляемыми. К технике управляемой дискуссии относятся: четкое определение цели, прогнозирование реакции оппонентов, планирование своего поведения, ограничение времени на выступления и их заданная очередность. Разновидностью свободной дискуссии является форум, где каждому желающему дается неограниченное время на выступление, при условии, что его выступление вызывает интерес аудитории. Каждый конкретный форум имеет свою тематику — достаточно широкую, чтобы в её пределах можно было вести многоплановое обсуждение.

- Дебаты – это чётко структурированный и специально организованный публичный обмен мыслями между двумя сторонами по актуальным темам. Это разновидность публичной дискуссии участников дебатов, направляющая на переубеждение в своей правоте третьей стороны, а не друг друга. Поэтому вербальные и невербальные средства, которые используются участниками дебатов, имеют целью получения определённого результата — сформировать у слушателей положительное впечатление от собственной позиции.

- Метод работы в малых группах. Групповое обсуждение кого-либо вопроса направлено на достижение лучшего взаимопонимания и нахождения истины. Групповое обсуждение способствует лучшему усвоению изучаемого материала. Оптимальное количество участников - 5-7 человек. Перед обучающимися ставится проблема, выделяется определенное время, в течение которого они должны подготовить аргументированный обдуманый ответ. Педагогический работник может устанавливать правила проведения группового обсуждения – задавать определенные рамки обсуждения, ввести алгоритм выработки общего мнения, назначить лидера и др.

- Круглый стол - общество, собрание в рамках более крупного мероприятия (съезда, симпозиума, конференции). Мероприятие, как правило, на которое приглашаются эксперты и специалисты из разных сфер деятельности для обсуждения актуальных вопросов. Данная модель обсуждения, основываясь на соглашениях, в качестве итогов даёт результаты, которые, в свою очередь, являются новыми соглашениями.

- Коллоквиум - (лат. colloquium — разговор, беседа) - одна из форм учебных занятий в системе образования, имеющая целью выяснение и повышение знаний обучающихся. На коллоквиумах обсуждаются: отдельные части, разделы, темы, вопросы изучаемого курса



(обычно не включаемые в тематику семинарских и других практических учебных занятий), рефераты, проекты и др. работы обучающихся. Это научные собрания, на которых заслушиваются и обсуждаются доклады. Коллоквиум – это и форма контроля, массового опроса, позволяющая преподавателю в сравнительно небольшой срок выяснить уровень знаний студентов по данной теме дисциплины. Коллоквиум проходит обычно в форме дискуссии, в ходе которой обучающимся предоставляется возможность высказать свою точку зрения на рассматриваемую проблему, учиться обосновывать и защищать ее. Аргументируя и отстаивая свое мнение, обучающийся в то же время демонстрирует, насколько глубоко и осознанно он усвоил изученный материал.

- Метод «мозговой штурм» (мозговой штурм, мозговая атака, англ. brainstorming) — оперативный метод решения проблемы на основе стимулирования творческой активности, при котором участникам обсуждения предлагают высказывать как можно большее количество вариантов решения, в том числе самых фантастичных. Затем из общего числа высказанных идей отбирают наиболее удачные, которые могут быть использованы на практике. Является методом экспертного оценивания.

- Метод проектов - это способ достижения дидактической цели через детальную разработку проблемы (технологию), которая должна завершиться вполне реальным, осязаемым практическим результатом, оформленным тем или иным образом; это совокупность приёмов, действий обучающихся в их определённой последовательности для достижения поставленной задачи – решения проблемы, лично значимой для учащихся и оформленной в виде некоего конечного продукта. Основное предназначение метода проектов состоит в предоставлении учащимся возможности самостоятельного приобретения знаний в процессе решения практических задач или проблем, требующего интеграции знаний из различных предметных областей.

- Брифинг - (англ. briefing от англ. brief – короткий, недолгий) – краткая пресс-конференция, посвященная одному вопросу. Основное отличие: отсутствует презентационная часть. То есть практически сразу идут ответы на вопросы журналистов.

- Метод портфолио (итал. portfolio — 'портфель, англ. - папка для документов) - современная образовательная технология, в основе которой используется метод аутентичного оценивания результатов образовательной и профессиональной деятельности. Портфолио как подборка сертифицированных достижений, наиболее значимых работ и отзывов на них.

### **Вопросы для самоподготовки к практическим (семинарским) занятиям по разделам (темам) дисциплины (модуля)**

## **РАЗДЕЛ 1. Понятие, система конституционного права и основы конституционного строя. Конституционно-правовой статус человека и гражданина в России**

### **Тема 1.1. Понятие, предмет, система и методология конституционного права. Основы конституционного строя.**

#### **Вопросы для самоподготовки:**

1. Содержание понятий: конституционное право, публичное право, российское конституционное право, конституционализм.
2. Предмет науки конституционного права РФ, содержание учебной дисциплины.
3. Нормы, институты и конституционно-правовые отношения.
4. Источники российского конституционного права.
5. Ответственность в конституционном праве.

### **Тема 1.2. Основные права и свободы граждан в Российской Федерации**

### **Вопросы для самоподготовки:**

1. Конституционный статус личности. Принципы правового статуса человека и гражданина.
2. Признаки и классификация основных прав и свобод человека и гражданина, индивидуальные и коллективные права и свободы.
3. Понятие гражданства. Принципы гражданства, институт двойного гражданства.
4. Основания и порядок приобретения и утраты гражданства РФ. Порядок изменения гражданства детей. Порядок решения дел о гражданстве.
5. Правовое положение иностранцев и лиц без гражданства. Политическое убежище.
6. Правовой статус беженцев и вынужденных переселенцев в РФ.
7. Общие гарантии прав и свобод и конституционные гарантии правосудия.
8. Конституционные основания ограничения прав и свобод.
9. Основные обязанности человека и гражданина. Обеспечение выполнения конституционных обязанностей.

## **РАЗДЕЛ 2. Избирательное право и избирательная система в РФ. Система органов государственной власти в России.**

### **Тема 2.1. Понятие избирательного права и избирательной системы.**

#### **Вопросы для самоподготовки:**

1. Понятие демократии. Формы и институты демократии.
2. Понятие и формы государственного устройства. Конституционно-правовой статус РФ как федеративного государства.
3. Система государственных органов РФ. Вертикальное и горизонтальное разделение государственной власти в РФ.
4. Правовой статус Президента РФ. Порядок избрания и вступления в должность.
5. Функции и полномочия Президента РФ.
6. Правовые акты президента: виды, система.
7. Исполнительный аппарат президента. Администрация Президента.
8. Прекращение полномочий Президента РФ. Процедура импичмента.

### **Тема 2.2. Конституционно-правовой статус Президента РФ, Правительства РФ и Федерального Собрания РФ.**

#### **Вопросы для самоподготовки:**

1. Исполнительная власть в системе разделения властей. Система и структура федеральных органов исполнительной власти.
2. Правительство РФ: понятие, порядок формирования, организация деятельности.
3. Правовые формы актов Правительства.
4. Основания и порядок отставки Правительства РФ.
5. Федеральное Собрание в системе органов государственной власти РФ.
6. Государственная Дума Федерального Собрания РФ: порядок формирования, структура, компетенция.
7. Совет Федерации Федерального Собрания РФ: порядок формирования, структура, компетенция. Парламентский контроль.
8. Акты Федерального Собрания. Федеральный законодательный процесс.
9. Статус депутатов Государственной Думы и членов Совета Федерации РФ.
10. Порядок и основания роспуска Государственной Думы.

### **РАЗДЕЛ 3. Конституционные основы судебной власти и местного самоуправления в Российской Федерации**

#### **Тема 3.1. Конституционно-правовой статус Конституционного Суда РФ и Верховного Суда РФ.**

##### **Вопросы для самоподготовки:**

1. Судебная власть в системе разделения властей в Российской Федерации.
2. Судебная система РФ: конституционно-правовые основы.
3. Конституционные принципы правосудия.
4. Конституционно-правовой статус судьи.
5. Система и организация органов прокуратуры РФ.

#### **Тема 3.2. Конституционно-правовые основы местного самоуправления в Российской Федерации.**

##### **Вопросы для самоподготовки:**

1. Конституционные основы местного самоуправления. Состав законодательства РФ о местном самоуправлении.
2. Территориальные основы местного самоуправления. Система местного самоуправления в РФ.
3. Компетенции и полномочия местного самоуправления. Органы и должностные лица.
4. Конституционные гарантии местного самоуправления.

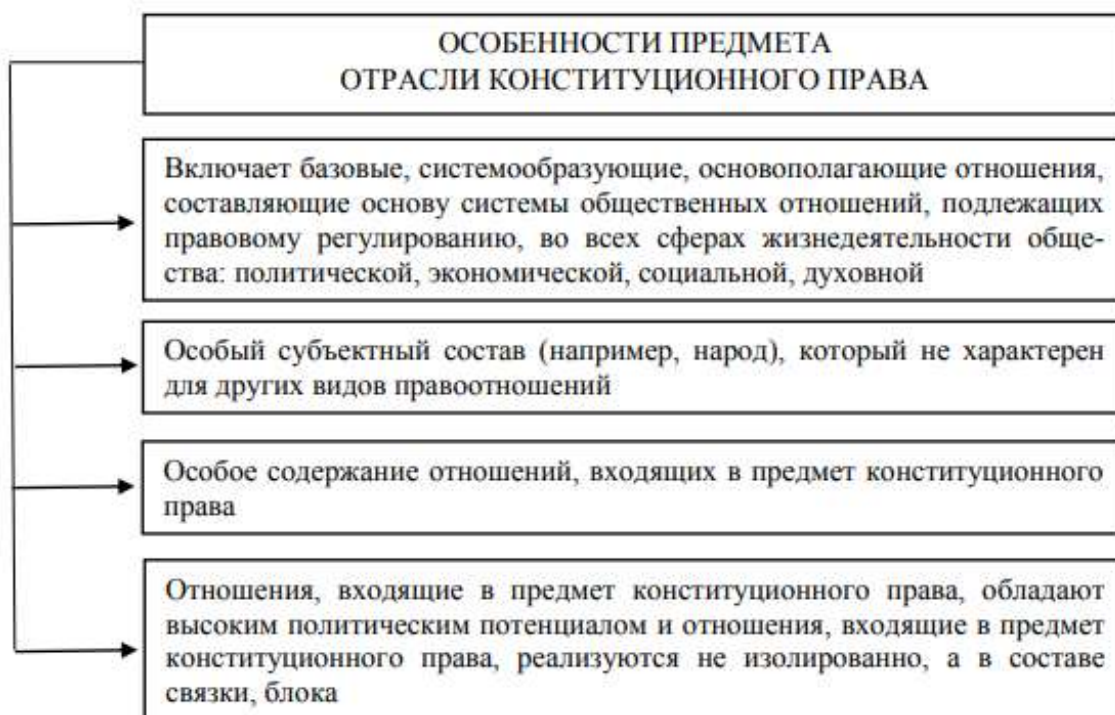
##### *1.3. Учебно-наглядные пособия по разделам (темам) дисциплины (модуля)*

### **РАЗДЕЛ 1. Понятие, система конституционного права и основы конституционного строя. Конституционно-правовой статус человека и гражданина в России.**

#### **Тема 1.1. Понятие, предмет, система и методология конституционного права. Основы конституционного строя.**



**ПРЕДМЕТ КОНСТИТУЦИОННОГО ПРАВА** — регулируемые конституционно-правовыми нормами общественные отношения, составляющие фундаментальную основу общества



## Система конституционного права РФ



## Система основ конституционного строя России



## Тема 1.2. Основные права и свободы граждан в Российской Федерации

### КОНСТИТУЦИОННЫЕ ПРАВА, СВОБОДЫ И ОБЯЗАННОСТИ ЧЕЛОВЕКА И ГРАЖДАНИНА В РФ

**Конституционные права и свободы и обязанности человека и гражданина** — это основные права, свободы и обязанности личности, закрепленные в Конституции РФ и других источниках конституционного права. В науке конституционного права выделяют три основные группы прав человека: личные, политические, экономические, социальные и культурные. И хотя вышеуказанная классификация в Конституции РФ не указана, но нормы, регулирующие права и свободы человека, расположены в тексте Конституции РФ в соответствии с приведенной классификацией. Перечень прав и свобод, закрепленных конституционно, не является исчерпывающим и не умаляет других прав, не названных в Конституции.

**Личные права** определяют статус человека как биосоциального организма.

- право на жизнь;
- право на защиту чести и достоинства;
- право на свободу и личную неприкосновенность;
- право на неприкосновенность частной жизни;
- право на неприкосновенность жилища;
- право на свободу передвижения и выбор места жительства;
- свобода совести, вероисповедания;
- свобода мысли, слова;
- уголовно-правовые и процессуальные гарантии.

**Политические права** определяют статус человека как субъекта политической общности — государства. Как правило, политическими правами обладают лишь граждане данного государства (отсюда понятие «права человека и гражданина»: права человека принадлежат всем лицам, пребывающим на территории данного государства, права гражданина — его гражданам).

- право на участие в управлении делами государства;
- право на объединение, свобода союзов, партий и т.п.
- право на собрания, митинги, демонстрации, шествия, пикетирование;
- право избирать и быть избранным;
- равное право доступа к любым должностям;
- право обращений в государственные органы;
- право на информацию.

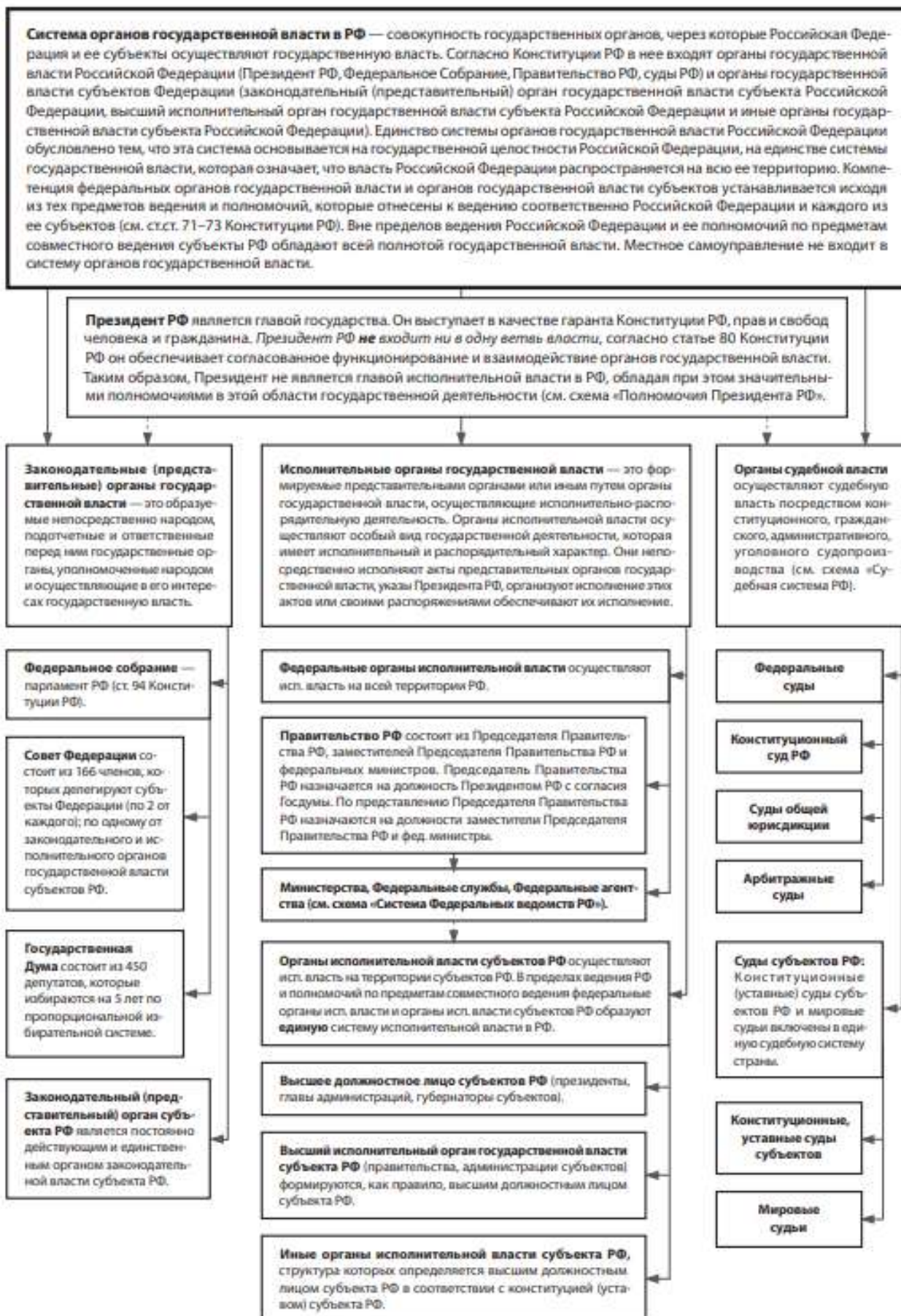
**Экономические, социальные и культурные права** определяют статус человека как субъекта трудовой деятельности, члена гражданского общества, участника культурной жизни.

- право на частную собственность и ее наследование;
- свобода экономической деятельности;
- свобода труда, право на труд в нормальных условиях;
- право на отдых;
- право на социальное обеспечение;
- право на жилище;
- право на охрану здоровья и медицинскую помощь;
- право на благоприятную окружающую среду;
- право на образование;
- свобода творчества и преподавания;
- право на участие в культурной жизни, на пользование культурными учреждениями, доступ к культурным ценностям

**Конституционные обязанности** — мера должного поведения личности в обществе — являются неотъемлемой составляющей конституционно-правового статуса человека и гражданина. Ряд конституционных обязанностей принадлежит только гражданам (например, защита Отечества), другие обязаны исполнять все лица, пребывающие на территории государства (например, соблюдение Конституции и законов; плата законно установленных налогов и сборов).

- признание, соблюдение и защита прав и свобод других лиц;
- соблюдение Конституции и законов;
- забота о детях и нетрудоспособных родителях;
- получение основного общего образования;
- сохранение исторического и культурного наследия;
- плата законно установленных налогов и сборов;
- сохранение природы и окружающей среды;
- защита Отечества.

## РАЗДЕЛ 2. Избирательное право и избирательная система в РФ. Система органов государственной власти в России.

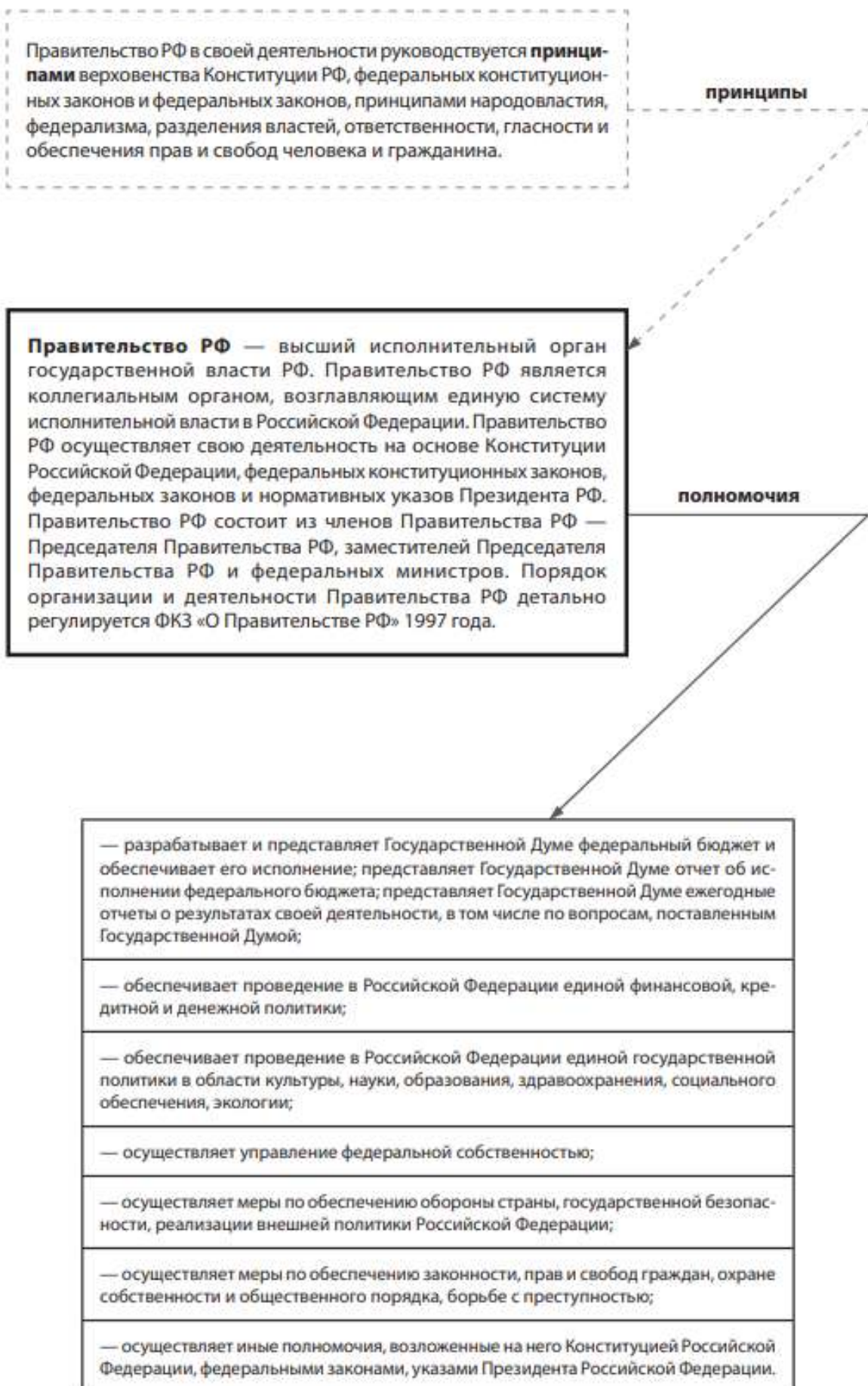




Тема 2.1. Понятие избирательного права и избирательной системы.



## 2.2. Конституционно-правовой статус Президента РФ, Правительства РФ и Федерального Собрания РФ.



**Федеральное Собрание — парламент РФ** является высшим законодательным и представительным органом РФ, состоящим из двух палат: Государственной Думы и Совета Федерации. Парламент РФ, как и парламенты большинства стран мира, имеет три главные функции: принятие законов; утверждение бюджета; контрольные функции. Соответственно, каждая из палат Федерального Собрания обладает (для осуществления вышеуказанных функций) соответствующей **компетенцией** (общими и специальными полномочиями).

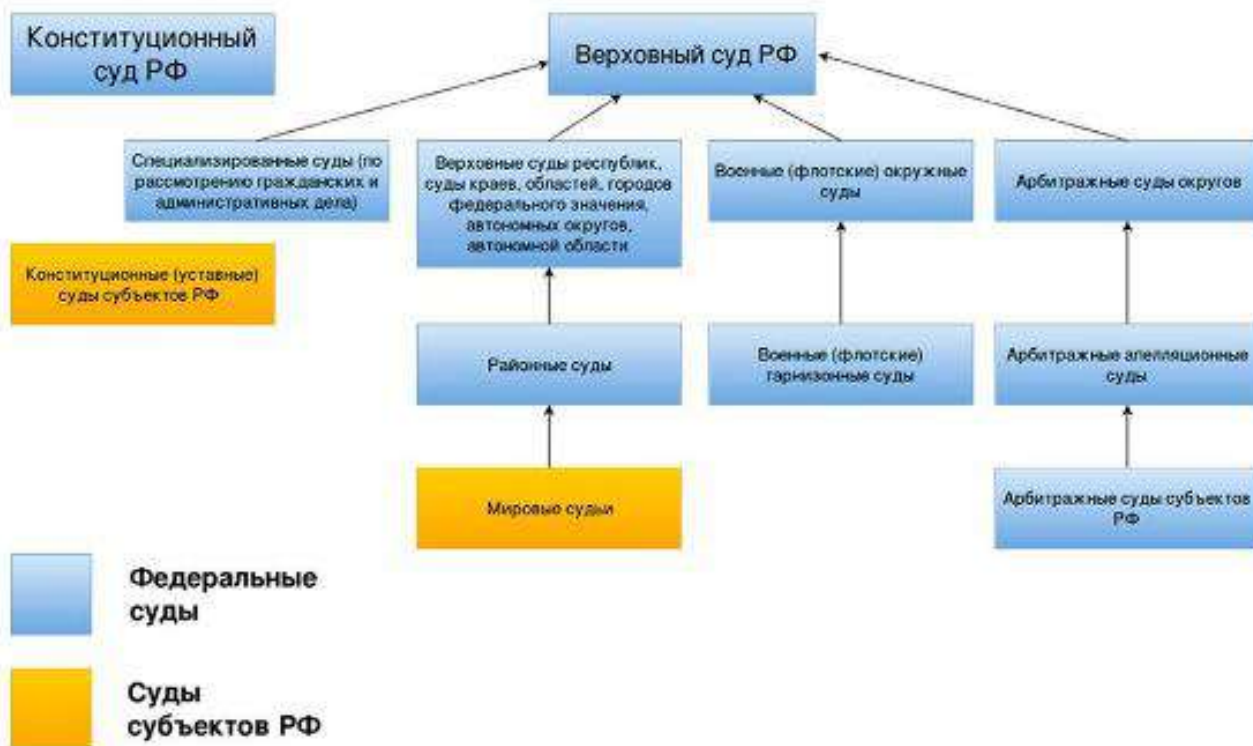
**Полномочия Государственной Думы** имеют как законодательный (см. ст.ст. 105; 108; 136 Конституции РФ) — принятие федеральных законов, одобрение ФЗ и Законов о поправках к Конституции РФ, так и не законодательный характер (см. ст. 103 Конституции РФ) (не относятся к законодательной компетенции парламента, а связаны с реализацией принципа разделения властей, подкрепленного системой сдержек и противовесов во взаимоотношениях властей). В соответствии с Конституцией РФ и Регламентом Государственной Думы к ведению Государственной Думы относятся следующие вопросы:

**Полномочия Совета Федерации** связаны как с осуществлением законодательного процесса (см. ст.ст. 105; 106; 108; 136 Конституции РФ) — одобрение ФЗ, ФЗ, Законов о поправках к Конституции РФ, так и не законодательный характер (см. ст. 102 Конституции РФ) (не относятся к законодательной компетенции парламента, а связаны с реализацией принципа разделения властей, подкрепленного системой сдержек и противовесов во взаимоотношениях властей). В соответствии с Конституцией РФ и Регламентом Совета Федерации к ведению Совета Федерации относятся следующие вопросы:

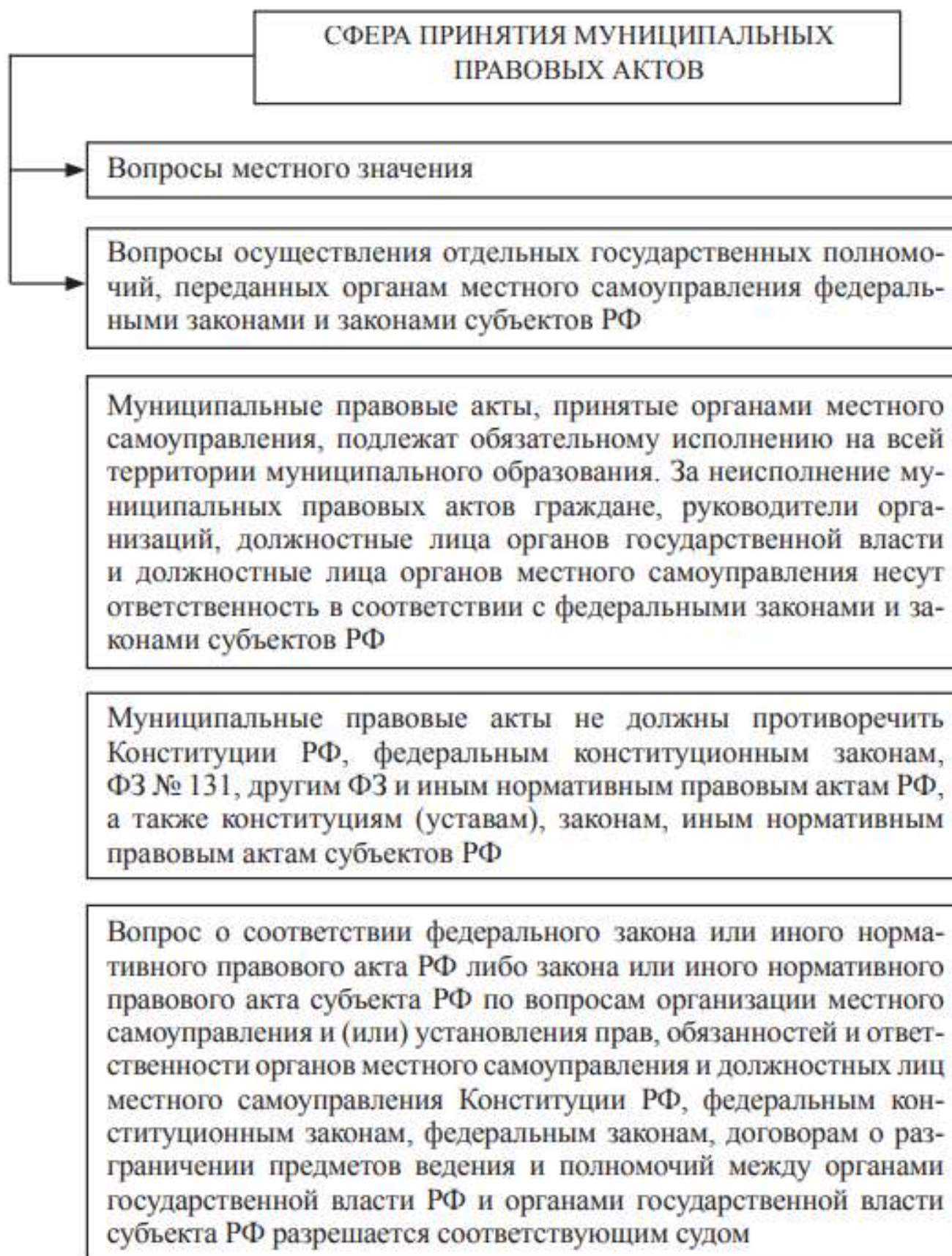


### РАЗДЕЛ 3. Конституционные основы судебной власти и местного самоуправления в Российской Федерации.

#### Тема 3.1. Конституционно-правовой статус Конституционного Суда РФ и Верховного Суда РФ.



Тема 3.2. Конституционно-правовые основы местного самоуправления в Российской Федерации



## **2. МЕТОДИЧЕСКИЕ РЕКОМЕНДАЦИИ ДЛЯ ОБУЧАЮЩИХСЯ ПО ОСВОЕНИЮ ДИСЦИПЛИНЫ (МОДУЛЯ) И САМОСТОЯТЕЛЬНОЙ РАБОТЕ**

Освоение обучающимся дисциплины (модуля) *«История государства и права зарубежных стран (модуля)»* предполагает изучение материалов дисциплины на аудиторных занятиях и в ходе самостоятельной работы. Аудиторные занятия проходят в форме лекций, семинаров и практических занятий. Самостоятельная работа включает разнообразный комплекс видов и форм работы обучающихся.

Для успешного освоения дисциплины (модуля) и достижения поставленных целей необходимо внимательно ознакомиться с рабочей программы дисциплины (модуля), доступной в электронной информационно-образовательной среде РГСУ.

Следует обратить внимание на списки основной и дополнительной литературы, на предлагаемые преподавателем ресурсы информационно-телекоммуникационной сети Интернет. Эта информация необходима для самостоятельной работы обучающегося.

При подготовке к аудиторным занятиям необходимо помнить особенности каждой формы его проведения.

*Подготовка к учебному занятию лекционного типа заключается в следующем.*

С целью обеспечения успешного обучения обучающийся должен готовиться к лекции, поскольку она является важнейшей формой организации учебного процесса, поскольку:

- знакомит с новым учебным материалом;
- разъясняет учебные элементы, трудные для понимания;
- систематизирует учебный материал;
- ориентирует в учебном процессе.

С этой целью:

- внимательно прочитайте материал предыдущей лекции;
- ознакомьтесь с учебным материалом по учебнику и учебным пособиям с темой прочитанной лекции;
- внесите дополнения к полученным ранее знаниям по теме лекции на полях лекционной тетради;
- запишите возможные вопросы, которые вы зададите лектору на лекции по материалу изученной лекции;
- постарайтесь уяснить место изучаемой темы в своей подготовке;
- узнайте тему предстоящей лекции (по тематическому плану, по информации лектора) и запишите информацию, которой вы владеете по данному вопросу.

*Подготовка к занятию семинарского типа.*

При подготовке и работе во время проведения занятий семинарского типа следует обратить внимание на следующие моменты: на процесс предварительной подготовки, на работу во время занятия, обработку полученных результатов, исправление полученных замечаний.

Предварительная подготовка к учебному занятию семинарского типа заключается в изучении теоретического материала в отведенное для самостоятельной работы время, ознакомление с инструктивными материалами с целью осознания задач практического занятия, техники безопасности при работе с приборами, веществами.

Работа во время проведения учебного занятия семинарского типа включает:

- консультирование студентов преподавателями и вспомогательным персоналом с целью предоставления исчерпывающей информации, необходимой для самостоятельного выполнения предложенных преподавателем задач.
- самостоятельное выполнение заданий согласно обозначенной рабочей программой дисциплины (модуля) тематики.

*Самостоятельная работа.*

Самостоятельная работа - планируемая учебная, учебно-исследовательская, научно-исследовательская работа студентов, выполняемая во внеаудиторное (аудиторное) время по заданию и при методическом руководстве преподавателя, но без его непосредственного

участия (при частичном непосредственном участии преподавателя, оставляющем ведущую роль за работой студентов).

Для более углубленного изучения темы задания для самостоятельной работы рекомендуется выполнять параллельно с изучением данной темы. При выполнении заданий по возможности используйте наглядное представление материала.

Самостоятельная работа студентов в ВУЗе является важным видом учебной и научной деятельности студента. Самостоятельная работа студентов играет значительную роль в рейтинговой технологии обучения.

В процессе самостоятельной работы студент приобретает необходимые для будущей специальности компетенции, навыки самоорганизации, самоконтроля, самоуправления, саморефлексии и становится активным самостоятельным субъектом учебной деятельности.

Самостоятельная работа студентов должна оказывать важное влияние на формирование личности будущего бакалавра, его компетентность. Каждый студент самостоятельно определяет режим своей работы и меру труда, затрачиваемого на овладение учебным содержанием по каждой дисциплине. Он выполняет внеаудиторную работу по личному индивидуальному плану, в зависимости от его подготовки, времени и других условий.

#### ***Виды самостоятельной работы.***

##### ***Работа с литературой.***

При работе с книгой необходимо подобрать литературу, научиться правильно ее читать, вести записи. Для подбора литературы в библиотеке используются алфавитный и систематический каталоги. Важно помнить, что рациональные навыки работы с книгой - это всегда большая экономия времени и сил. Правильный подбор учебников рекомендуется преподавателем, читающим лекционный курс. Необходимая литература может быть также указана в методических разработках по данному курсу. Изучая материал по учебнику, следует переходить к следующему вопросу только после правильного уяснения предыдущего, описывая на бумаге все выкладки и вычисления (в том числе те, которые в учебнике опущены или на лекции даны для самостоятельного вывода). При изучении любой дисциплины большую и важную роль играет самостоятельная индивидуальная работа. Особое внимание следует обратить на определение основных понятий курса. Студент должен подробно разбирать примеры, которые поясняют такие определения, и уметь строить аналогичные примеры самостоятельно. Нужно добиваться точного представления о том, что изучаешь. Полезно составлять опорные конспекты. При изучении материала по учебнику полезно в тетради (на специально отведенных полях) дополнять конспект лекций. Там же следует отмечать вопросы, выделенные студентом для консультации с преподавателем. Выводы, полученные в результате изучения, рекомендуется в конспекте выделять, чтобы они при перечитывании записей лучше запоминались. Опыт показывает, что многим студентам помогает составление листа опорных сигналов, содержащего важнейшие и наиболее часто употребляемые формулы и понятия. Такой лист помогает запомнить формулы, основные положения лекции, а также может служить постоянным справочником для студента. Различают два вида чтения: первичное и вторичное. Первичное - это внимательное, неторопливое чтение, при котором можно остановиться на трудных местах.

Задача вторичного чтения - полное усвоение смысла целого (по счету это чтение может быть и не вторым, а третьим или четвертым). Самостоятельная работа с учебниками и книгами (а также самостоятельное теоретическое исследование проблем, обозначенных преподавателем на лекциях) – это важнейшее условие формирования у себя научного способа познания.

Чтение научного текста является частью познавательной деятельности. Ее цель – извлечение из текста необходимой информации. От того на сколько осознанно читающим собственная внутренняя установка при обращении к печатному слову (найти нужные сведения, усвоить информацию полностью или частично, критически проанализировать материал и т.п.) во многом зависит эффективность осуществляемого действия.

### ***Методические рекомендации по составлению конспекта:***

1. Внимательно прочитайте текст. Уточните в справочной литературе непонятные слова. При записи не забудьте вынести справочные данные на поля конспекта;
2. Выделите главное, составьте план;
3. Кратко сформулируйте основные положения текста, отметьте аргументацию автора;
4. Законспектируйте материал, четко следуя пунктам плана. При конспектировании старайтесь выразить мысль своими словами. Записи следует вести четко, ясно.

5. Грамотно записывайте цитаты. Цитируя, учитывайте лаконичность, значимость мысли. В тексте конспекта желательно приводить не только тезисные положения, но и их доказательства. При оформлении конспекта необходимо стремиться к емкости каждого предложения. Мысли автора книги следует излагать кратко, заботясь о стиле и выразительности написанного. Число дополнительных элементов конспекта должно быть логически обоснованным, записи должны распределяться в определенной последовательности, отвечающей логической структуре произведения. Для уточнения и дополнения необходимо оставлять поля. Овладение навыками конспектирования требует от студента целеустремленности, повседневной самостоятельной работы.

### ***Методические материалы по самостоятельному решению задач***

При самостоятельном решении задач нужно обосновывать каждый этап решения, исходя из теоретических положений курса. Если студент видит несколько путей решения проблемы (задачи), то нужно сравнить их и выбрать самый рациональный. Полезно до начала вычислений составить краткий план решения проблемы (задачи). Решение проблемных задач или примеров следует излагать подробно, вычисления располагать в строгом порядке, отделяя вспомогательные вычисления от основных. Решения при необходимости нужно сопровождать комментариями, схемами, чертежами и рисунками. Следует помнить, что решение каждой учебной задачи должно доводиться до окончательного логического ответа, которого требует условие, и по возможности с выводом. Полученный ответ следует проверить способами, вытекающими из существа данной задачи. Полезно также (если возможно) решать несколькими способами и сравнить полученные результаты. Решение задач данного типа нужно продолжать до приобретения твердых навыков в их решении.

### ***Методические материалы к выполнению реферата***

Реферат (от лат. referre – сообщать) – краткое изложение в письменном виде или в форме публикации доклада, содержания научного труда (трудов), литературы по теме. Работа над рефератом условно разделяется на выбор темы, подбор литературы, подготовку и защиту плана; написание теоретической части и всего текста с указанием библиографических данных используемых источников, подготовку доклада, выступление с ним. Тематика рефератов полностью связана с основными вопросами изучаемого курса.

Список литературы к темам не дается, и обучающиеся самостоятельно ведут библиографический поиск, причем им не рекомендуется ограничиваться университетской библиотекой.

Важно учитывать, что написание реферата требует от обучающихся определенных усилий. Особое внимание следует уделить подбору литературы, методике ее изучения с целью отбора и обработки собранного материала, обоснованию актуальности темы и теоретического уровня обоснованности используемых в качестве примеров фактов какой-либо деятельности.

Выбрав тему реферата, начав работу над литературой, необходимо составить план. Изучая литературу, продолжается обдумывание темы, осмысливание прочитанного, делаются выписки, сопоставляются точки зрения разных авторов и т.д. Реферативная работа сводится к тому, чтобы в ней выделились две взаимосвязанные стороны: во-первых, ее следует рассматривать как учебное задание, которое должен выполнить обучаемый, а во-вторых, как форму научной работы, творческого воображения при выполнении учебного задания.

Наличие плана реферата позволяет контролировать ход работы, избежать формального переписывания текстов из первоисточников.



Оформление реферата включает титульный лист, оглавление и краткий список использованной литературы. Список использованной литературы размещается на последней странице рукописи или печатной форме реферата. Реферат выполняется в письменной или печатной форме на белых листах формата А4 (210 x 297 мм). Шрифт Times New Roman, кегель 14, через 1,5 интервала при соблюдении следующих размеров текста: верхнее поле – 25 мм, нижнее – 20 мм, левое – 30 мм, правое – 15 мм. Нумерация страниц производится вверху листа, по центру. Титульный лист нумерации не подлежит.

Рефераты должны быть написаны простым, ясным языком, без претензий на наукообразность. Следует избегать сложных грамматических оборотов, непривычных терминов и символов. Если же такие термины и символы все-таки приводятся, то необходимо разъяснять их значение при первом упоминании в тексте реферата.

Объем реферата предполагает тщательный отбор информации, необходимой для краткого изложения вопроса. Важнейший этап – редактирование готового текста реферата и подготовка к обсуждению. Обсуждение требует хорошей ориентации в материале темы, умения выделить главное, поставить дискуссионный вопрос, привлечь внимание слушателей к интересной литературе, логично и убедительно изложить свои мысли.

Рефераты обязательно подлежат защите. Процедура защиты начинается с определения оппонентов защищающего свою работу. Они стремятся дать основательный анализ работы обучающимся, обращают внимание на положительные моменты и недостатки реферата, дают общую оценку содержанию, форме преподнесения материала, характеру использованной литературы. Иногда они дополняют тот или иной раздел реферата. Последнее особенно ценно, ибо говорит о глубоком знании обучающимся-оппонентом изучаемой проблемы.

Обсуждение не ограничивается выслушиванием оппонентов. Другие обучающиеся имеют право уточнить или опровергнуть какое-либо утверждение. Преподаватель предлагает любому обучающемуся задать вопрос по существу доклада или попытаться подвести итог обсуждению.

#### **Алгоритм работы над рефератом**

##### **1. Выбор темы**

Тема должна быть сформулирована грамотно (с литературной точки зрения);

В названии реферата следует поставить четкие рамки рассмотрения темы;

Желательно избегать слишком длинных названий;

Следует по возможности воздерживаться от использования в названии спорных с научной точки зрения терминов, излишней наукообразности, а также чрезмерного упрощения формулировок.

2. Реферат следует составлять из пяти основных частей: введения; основной части; заключения; списка литературы; приложений.

##### **3. Основные требования к введению:**

Во введении не следует концентрироваться на содержании; введение должно включать краткое обоснование актуальности темы реферата, где требуется показать, почему данный вопрос может представлять научный интерес и есть ли связь представляемого материала с современностью. Таким образом, тема реферата должна быть актуальна либо с научной точки зрения, либо с современных позиций.

Очень важно выделить цель, а также задачи, которые требуется решить для выполнения цели.

Введение должно содержать краткий обзор изученной литературы, в котором указывается взятый из того или иного источника материал, кратко анализируются изученные источники, показываются их сильные и слабые стороны;

Объем введения составляет две страницы текста.

##### **4. Требования к основной части реферата:**

Основная часть содержит материал, отобранный для рассмотрения проблемы;

Также основная часть должна включать в себя собственно мнение обучающихся и сформулированные самостоятельные выводы, опирающиеся на приведенные факты;

Материал, представленный в основной части, должен быть логически изложен и распределен по параграфам, имеющим свои названия;

В изложении основной части необходимо использовать сноски (в первую очередь, когда приводятся цифры и чьи-то цитаты);

Основная часть должна содержать иллюстративный материал (графики, таблицы и т. д.);

Объем основной части составляет около 10 страниц.

5. Требования к заключению:

В заключении формулируются выводы по параграфам, обращается внимание на выдвинутые во введении задачи и цели;

Заключение должно быть четким, кратким, вытекающим из содержания основной части.

6. Требования к оформлению списка литературы (по ГОСТу):

Необходимо соблюдать правильность последовательности записи источников: сначала следует писать фамилию, а после инициалы; название работы не ставится в кавычки; после названия сокращенно пишется место издания; затем идет год издания; наконец, называется процитированная страница.

#### ***Критерии оценки реферата***

Обучающийся, защищающий реферат, должен рассказать о его актуальности, поставленных целях и задачах, изученной литературе, структуре основной части, сделанных в ходе работы выводах.

По окончанию выступления ему может быть задано несколько вопросов по представленной проблеме.

Оценка складывается из соблюдения требований к реферату, грамотного раскрытия темы, умения четко рассказывать о представленном реферате, способности понять суть задаваемых по работе вопросов и найти точные ответы на них.

#### ***Критерии оценки теста:***

«Зачтено» - если обучающийся правильно выполнил не менее 2/3 всей работы или допустил не более одной грубой ошибки и двух недочетов, не более одной грубой и одной негрубой ошибки, не более трех негрубых ошибок, одной негрубой ошибки и трех недочетов, при наличии четырех-пяти недочетов.

«Не зачтено» - если число ошибок и недочетов превысило норму для оценки 3 или правильно выполнено менее 2/3 всей работы.

#### ***Методические материалы по выполнению доклада.***

Рекомендуется следующая структура доклада:

1. титульный лист, содержание доклада;
2. краткое изложение;
3. цели и задачи;
4. изложение характера исследований и рассмотренных проблем, гипотезы, спорные вопросы;
5. источники информации, методы сбора и анализа данных, степень их полноты и достоверности;
6. анализ и толкование полученных в работе результатов;
7. выводы и оценки;
8. библиография и приложения.

Время выступления докладчика не должно превышать 10 минут.

Основные требования к оформлению доклада:

- титульный лист должен включать название доклада, наименование предметной (цикловой) комиссии, фамилию обучающегося;
- все использованные литературные источники сопровождаются библиографическим описанием;
- приводимая цитата из источника берется в кавычки (оформляются сноски);

- единицы измерения должны применяться в соответствии с действующими стандартами;
- все названия литературных источников следует приводить в соответствии с новейшими изданиями;
- рекомендуется включение таблиц, графиков, схем, если они отражают основное содержание или улучшают ее наглядность;
- названия фирм, учреждений, организаций и предприятий должны именоваться так, как они указываются в источнике;

#### ***Критерии оценки доклада***

При выполнении доклада обучающийся должен продемонстрировать умение кратко излагать прочитанный материал, а также умение обобщать и анализировать материал по теме доклада.

#### ***Презентация***

##### ***Методические материалы к презентациям***

1. Объем презентации 10 -20 слайдов.
2. На титульном слайде должно быть отражено:
  - наименование факультета;
  - тема презентации;
  - фамилия, имя, отчество, направление подготовки/ специальность, направленность (профиль)/ специализация, форма обучения, номер группы автора презентации;
  - фамилия, имя, отчество, степень, звание, должность руководитель работы;
  - год выполнения работы.
3. В презентации должны быть отражены обоснование актуальности представляемого материала, цели и задачи работы.
4. Содержание презентации должно включать наиболее значимый материал доклада, а также, при необходимости, таблицы, диаграммы, рисунки, фотографии, карты, видео – вставки, звуковое сопровождение.
5. Заключительный слайд должен содержать информацию об источниках информации для презентации.

#### ***Критерии оценки презентации***

1. Объем презентации 10 -20 слайдов.
2. Правильность оформления титульного слайда.
3. Актуальность отобранного материала, обоснованность формулировки цели и задач работы.
4. Наглядность и логичность презентации, обоснованность использования таблиц, диаграмм, рисунков, фотографий, карт, видео – вставок, звукового сопровождения; правильный выбор шрифтов, фона, других элементов дизайна слайда.
5. Объем и качество источников информации (не менее 2-х интернет – источников и не менее 2-х литературных источников).

#### ***Методические материалы по подготовке к опросу***

Самостоятельная работа обучающихся включает подготовку к опросу на практических занятиях. Для этого обучающийся изучает лекции, основную и дополнительную литературу, публикации, информацию из Интернет-ресурсов.

Тема и вопросы к практическим занятиям, вопросы для самоконтроля содержатся в рабочей программе и доводятся до студентов заранее.

Для подготовки к опросу обучающемуся необходимо ознакомиться с материалом, посвященным теме практического занятия, в учебнике или другой рекомендованной литературе, конспекте лекции, обратить внимание на усвоение основных понятий дисциплины, выявить неясные вопросы и подобрать дополнительную литературу для их освещения.

#### ***Критерии оценки опроса***

«Отлично»:

- дан полный, развернутый ответ на поставленный вопрос;
- в ответе прослеживается четкая структура, логическая последовательность, отражающая сущность раскрываемых понятий, теорий, явлений;
- знание по предмету демонстрируются на фоне понимания его в системе данной науки и междисциплинарных связей;
- свободное владение терминологией;
- ответы на дополнительные вопросы четкие, краткие;
- «Хорошо»:
- дан полный, развернутый ответ на поставленный вопрос, показано умение выделять существенные и несущественные признаки, причинно-следственные связи;
- ответ недостаточно логичен с единичными ошибками в частностях, исправленные студентом с помощью преподавателя;
- единичные ошибки в терминологии;
- ответы на дополнительные вопросы правильные, недостаточно полные и четкие.
- «Удовлетворительно»:
- ответ не полный, с ошибками в деталях, умение раскрыть значение обобщенных знаний не показано, речевое оформление требует поправок, коррекции;
- логика и последовательность изложения имеют нарушения, студент не способен самостоятельно выделить существенные и несущественные признаки и причинно-следственные связи;
- ошибки в раскрываемых понятиях, терминах;
- студент не ориентируется в теме, допускает серьезные ошибки;
- студент не может ответить на большую часть дополнительных вопросов.
- «Неудовлетворительно»:
- ответ представляет собой разрозненные знания с существенными ошибками по вопросу;
- присутствуют фрагментарность, нелогичность изложения, студент не осознает связь обсуждаемого вопроса с другими объектами дисциплины, речь неграмотная;
- незнание терминологии;
- ответы на дополнительные вопросы неправильные.

***Для оценки решения ситуационной задачи (аналитического задания):***

Оценка «отлично» выставляется, если задача решена грамотно, ответы на вопросы сформулированы четко. Эталонный ответ полностью соответствует решению студента, которое хорошо обосновано теоретически.

Оценка «хорошо» выставляется, если задача решена, ответы на вопросы сформулированы не достаточно четко. Решение студента в целом соответствует эталонному ответу, но не достаточно хорошо обосновано теоретически.

Оценка «удовлетворительно» выставляется, если задача решена не полностью, ответы не содержат всех необходимых обоснований решения.

Оценка «неудовлетворительно» выставляется, если задача не решена или имеет грубые теоретические ошибки в ответе на поставленные вопросы.

***Методические указания для подготовки к промежуточной аттестации.***

Изучение учебной дисциплины (модуля) завершается зачетом. Подготовка к промежуточной аттестации способствует закреплению, углублению и обобщению знаний, получаемых, в процессе обучения, а также применению их к решению практических задач. Готовясь к экзамену, студент ликвидирует имеющиеся пробелы в знаниях, углубляет, систематизирует и упорядочивает свои знания. На зачете или экзамене студент демонстрирует то, что он освоил в процессе обучения по дисциплине (модулю).

Вначале следует просмотреть весь материал по дисциплине (модулю), отметить для себя трудные вопросы. Обязательно в них разобраться. В заключение еще раз целесообразно повторить основные положения, используя при этом листы опорных сигналов.

Систематическая подготовка к занятиям в течение семестра позволит использовать время промежуточной аттестации для систематизации знаний.

### **3. МЕТОДИЧЕСКИЕ МАТЕРИАЛЫ, ОПРЕДЕЛЯЮЩИЕ ПРОЦЕДУРЫ ОЦЕНИВАНИЯ ЗНАНИЙ, УМЕНИЙ, НАВЫКОВ И (ИЛИ) ОПЫТА ДЕЯТЕЛЬНОСТИ, ХАРАКТЕРИЗУЮЩИХ ЭТАПЫ ФОРМИРОВАНИЯ КОМПЕТЕНЦИЙ**

#### ***3.1. Организационные основы применения балльно-рейтинговой системы оценки успеваемости обучающихся по дисциплине (модулю)***

Оценка качества освоения обучающимися дисциплины (модуля) реализуется в формате балльно-рейтинговой системы оценки успеваемости обучающихся (БРСО).

БРСО в ходе текущего контроля успеваемости и промежуточной аттестации осуществляется по 100-балльной шкале.

Академический рейтинг обучающегося по дисциплине (модулю) складывается из результатов:

- текущего контроля успеваемости (максимальный текущий рейтинг обучающегося 80 рейтинговых баллов);
- промежуточной аттестации (максимальный рубежный рейтинг обучающегося 20 рейтинговых баллов).

Условия оценки освоения обучающимся дисциплины (модуля) в формате БРСО доводятся преподавателем до сведения обучающихся на первом учебном занятии, а также размещены в свободном доступе в электронной информационно-образовательной среде Университета.

#### ***3.2. Проведение текущего контроля успеваемости обучающихся по дисциплине (модулю) в соответствии с балльно-рейтинговой системой оценки успеваемости обучающегося***

В течение учебного семестра до промежуточной аттестации на основании утвержденной рабочей программы дисциплины (модуля) формируется текущий рейтинг обучающегося. Текущий рейтинг обучающегося складывается как сумма рейтинговых баллов, полученных им в течение учебного семестра по всем видам учебных занятий по учебной дисциплине.

В процессе текущего контроля оцениваются следующие действия обучающегося, направленные на освоение компетенций в рамках изучения учебной дисциплины:

- академическая активность (посещаемость учебных занятий, самостоятельное изучение содержания учебной дисциплины в электронной информационно-образовательной среде, соблюдение сроков сдачи практических заданий и текущих контрольных мероприятий и др.);
- выполнение и сдача текущих и итогового практических заданий (эссе, рефераты, творческие задания, кейс-задания, лабораторные работы, расчетные задания и др., активное участие в групповых интерактивных занятиях (дискуссии, WiKi-проекты и др.), защита проектов и др.);
- прохождение рубежей текущего контроля, включая соблюдение графика их прохождения в электронной информационно-образовательной среде.

Для планирования расчета текущего рейтинга обучающегося используются следующие пропорции:

<b>Вид учебного действия</b>	<b>Максимальная рейтинговая оценка, баллов</b>
академическая активность	10
практические задания	40
<i>из них: текущие практические задания</i>	20

<i>итоговое практическое задание</i>	20
рубежи текущего контроля	30
<b><i>ИТОГО:</i></b>	<b>80</b>

В течение учебного семестра по дисциплине (модулю) обучающимся должен быть накоплен текущий рейтинг не менее 52 рейтинговых баллов (65% от максимального значения текущего рейтинга).

Необходимыми условиями допуска обучающегося к промежуточной аттестации по дисциплине являются положительное прохождение обучающимся не менее 65% рубежей текущего контроля с накоплением не менее 65% максимального рейтингового балла за каждый рубеж текущего контроля и положительное выполнение итогового практического задания с накоплением не менее 65% максимального рейтингового балла, установленного за итоговое практическое задание.

Невыполнение вышеуказанных условий является текущей академической задолженностью, которая должна быть ликвидирована обучающимся до контрольного мероприятия промежуточной аттестации.

Сведения о наличии у обучающихся текущей академической задолженности, сроках и порядке добора рейтинговых баллов для её ликвидации доводятся до обучающихся педагогическим работником.

В случае неликвидации текущей академической задолженности, педагогический работник обязан во время контрольного мероприятия промежуточной аттестации поставить обучающемуся 0 рейтинговых баллов. В этом случае ликвидация текущей академической задолженности возможна в периоды проведения повторной промежуточной аттестации.

### ***3.3. Проведение промежуточной аттестации обучающихся по дисциплине (модулю) в соответствии с балльно-рейтинговой системой оценки успеваемости обучающегося***

Промежуточная аттестация по дисциплине (модулю) проводится в соответствии с Положением о промежуточной аттестации обучающихся по основным профессиональным образовательным программам высшего образования – программ бакалавриата в Российском государственном социальном университете и Положением о балльно-рейтинговой системе оценки успеваемости обучающихся по основным профессиональным образовательным программам высшего образования - программам бакалавриата, программам специалитета, программам магистратуры в Российском государственном социальном университете.

На промежуточную аттестацию отводится 20 рейтинговых баллов.

Ответы обучающегося на контрольном мероприятии промежуточной аттестации оцениваются педагогическим работником по 20 - балльной шкале, а итоговая оценка по дисциплине (модулю) выставляется по пятибалльной системе для экзамена.

Критерии выставления оценки определяются Положением о балльно-рейтинговой системе оценки успеваемости обучающихся по основным профессиональным образовательным программам высшего образования - программам бакалавриата, программам специалитета, программам магистратуры в Российском государственном социальном университете.

В процессе определения рубежного рейтинга обучающегося используется следующая шкала:

<b>Рубежный рейтинг</b>	<b>Критерии оценки освоения обучающимся учебной дисциплины в ходе контрольных мероприятий промежуточной аттестации</b>
-------------------------	------------------------------------------------------------------------------------------------------------------------

19-20 рейтинговых баллов	обучающийся глубоко и прочно усвоил программный материал, исчерпывающе, последовательно, грамотно и логически стройно его излагает, тесно увязывает с задачами и будущей деятельностью, не затрудняется с ответом при видоизменении задания, свободно справляется с задачами и практическими заданиями, правильно обосновывает принятые решения, умеет самостоятельно обобщать и излагать материал, не допуская
16-18 рейтинговых баллов	обучающийся твердо знает программный материал, грамотно и по существу излагает его, не допуская существенных неточностей в ответе на вопрос, может правильно применять теоретические положения и владеет необходимыми умениями и навыками при выполнении практических
13-15 рейтинговых баллов	обучающийся освоил основной материал, но не знает отдельных деталей, допускает неточности, недостаточно правильные формулировки, нарушает последовательность в изложении программного материала и испытывает затруднения в выполнении практических заданий
1-12 рейтинговых баллов	обучающийся не знает значительной части программного материала, допускает существенные ошибки, с большими затруднениями выполняет практические задания
0 рейтинговых баллов	не аттестован

Если результат контроля успеваемости в рамках проведения контрольных мероприятий промежуточной аттестации (рубежный рейтинг обучающегося) неудовлетворительный (получено менее 13 рейтинговых баллов), то промежуточная аттестация по учебной дисциплине (модулю) невозможна даже при наличии высокого текущего рейтинга, полученного по итогам текущего контроля по учебной дисциплине (модулю).

**Приложение № 1 к методическим материалам  
по дисциплине (модулю). Конспекты  
лекционных занятий по дисциплине (модулю)**

**КОНСПЕКТЫ ЛЕКЦИОННЫХ ЗАНЯТИЙ ПО ДИСЦИПЛИНЕ (МОДУЛЮ)**

1. Учебная дисциплина.

2. Раздел/Тема лекционного занятия.

3. Цели занятия.

(Цели занятия можно формулировать следующим образом: сформировать представление о ... , сформировать понимание ..., раскрыть основные положения ... , раскрыть сущность ...)

4. Структура лекционного занятия.

№ п/п	Содержание (кратко)	Методы и средства обучения

5. Содержание лекционного занятия и взаимодействие с аудиторией.

Введение.

Формулирование темы занятия. Использование вводного примера, описание ситуации, демонстрация какого-либо процесса и т. д. (в зависимости от вида, замысла лекции и её структуры)

1. Тема лекционного занятия.

Текст лекции.

Примеры, иллюстрации, демонстрация, видео и т. д.

Взаимодействие с аудиторией (указания, вопросы, проблемные ситуации, эвристическая беседа и т. д.)

2. Тема лекционного занятия.

Текст лекции.

Примеры, иллюстрации, демонстрация, видео и т. д.

Взаимодействие с аудиторией (вопросы, вкрапленные задания, активное резюмирование, проблемные ситуации, эвристическая беседа и т. д.)



**Приложение № 2 к методическим материалам  
по дисциплине (модулю). Конспекты  
практических (семинарских) занятий по  
дисциплине (модулю)**

**КОНСПЕКТЫ ПРАКТИЧЕСКИХ (СЕМИНАРСКИХ) ЗАНЯТИЙ ПО  
ДИСЦИПЛИНЕ (МОДУЛЮ)**

1. Учебная дисциплина.

2. Тема практического (семинарского) занятия.

3. Цели занятия.

(Цели занятия можно формулировать следующим образом: сформировать представление о ... , сформировать понимание ... , раскрыть основные положения ... , раскрыть сущность ...)

4. Структура практического (семинарского) занятия.

№ п/п	Содержание (кратко)	Методы и средства обучения

5. Содержание практического (семинарского) занятия и взаимодействие с аудиторией.

Введение.

Формулирование темы занятия. Использование вводного примера, описание ситуации, демонстрация какого-либо процесса и т. д. (в зависимости от вида, замысла лекции и её структуры)

1. Тема практического (семинарского) занятия.

Вопросы к обсуждению:

Практические задания:

Требования к выполнению практического задания:

2. Тема практического (семинарского) занятия.

Вопросы к обсуждению:

Практические задания:

Требования к выполнению практического задания:

**Приложение № 3 к методическим материалам  
по дисциплине (модулю). Учебно-наглядные  
пособия по дисциплине (модулю)**

**УЧЕБНО-НАГЛЯДНЫЕ ПОСОБИЯ ПО ДИСЦИПЛИНЕ (МОДУЛЮ)**

**РАЗДЕЛ 1. Наименование раздела.**

**Тема 1.1. Наименование темы.**

*Указываются схемы, таблицы, диаграммы и др. виды учебно-наглядных пособий по теме.*

**Тема 1.2. Наименование темы.**

*Указываются схемы, таблицы, диаграммы и др. виды учебно-наглядных пособий по теме.*

**Тема 1.3. Наименование темы.**

*Указываются схемы, таблицы, диаграммы и др. виды учебно-наглядных пособий по теме.*

**РАЗДЕЛ 2. Наименование раздела.**

**Тема 2.1. Наименование темы.**

*Указываются схемы, таблицы, диаграммы и др. виды учебно-наглядных пособий по теме.*

**Тема 2.2. Наименование темы.**

*Указываются схемы, таблицы, диаграммы и др. виды учебно-наглядных пособий по теме.*

**Тема 2.3. Наименование темы.**

*Указываются схемы, таблицы, диаграммы и др. виды учебно-наглядных пособий по теме.*

## ЛИСТ РЕГИСТРАЦИИ ИЗМЕНЕНИЙ

№ п/п	Содержание изменения	Реквизиты документа об утверждении изменения	Дата введения изменения
1.	Утверждена и введена в действие решением Ученого совета факультета на основании Федерального государственного образовательного стандарта высшего образования – бакалавриата по направлению подготовки 40.03.01 Юриспруденция, утвержденного приказом Министерства науки и высшего образования Российской Федерации от 13 августа 2020 г. № 1011	Протокол заседания Ученого совета факультета № 10 от «16» мая 2023 года	___.__.____
2.	*	Протокол заседания Ученого совета факультета № ____ от « ____ » ____ 20__ года	___.__.____
3.	*	Протокол заседания Ученого совета факультета № ____ от « ____ » ____ 20__ года	___.__.____
4.	*	Протокол заседания Ученого совета факультета № ____ от « ____ » ____ 20__ года	___.__.____