



**Министерство науки и высшего образования Российской Федерации  
Федеральное государственное бюджетное образовательное учреждение  
высшего образования  
«Российский государственный социальный университет»**

УТВЕРЖДАЮ

Заведующий кафедрой физической культуры,  
спорта и здорового образа жизни

А. С. Махов

07 марта 2023 г.

**МЕТОДИЧЕСКИЕ МАТЕРИАЛЫ ПО ДИСЦИПЛИНЕ (МОДУЛЮ)**

**Физическая культура и спорт**

**Направление подготовки**

**54.03.01 Дизайн**

**Направленность**

**Графический дизайн**

**ОБРАЗОВАТЕЛЬНАЯ ПРОГРАММА ВЫСШЕГО ОБРАЗОВАНИЯ - ПРОГРАММА  
БАКАЛАВРИАТА**

**Форма обучения**

**Очная**

Москва 2023

Методические материалы по дисциплине (модулю) «Физическая культура и спорт» разработаны на основании федерального государственного образовательного стандарта высшего образования – бакалавриата по направлению подготовки 54.03.01 Дизайн, утвержденного приказом Министерства образования и науки Российской Федерации от 13 августа 2020 г. №1015, учебного плана по основной профессиональной образовательной программе высшего образования - программы бакалавриата по направлению подготовки 54.03.01 Дизайн (далее – «ОПОП»).

Методические материалы по дисциплине (модулю) разработаны рабочей группой в составе: кандидата педагогических наук, доцента Еремина В. В., кандидата педагогических наук, доцента Петровой М. А.

Методические материалы по дисциплине (модулю) обсуждены и утверждены на заседании кафедры физической культуры, спорта и здорового образа жизни

Протокол № 7 от 06 марта 2023 года

Заведующий кафедрой  
Доктор педагогических  
наук, доцент



А.С. Махов

\_\_\_\_\_  
(подпись)

Методические материалы по дисциплине (модулю) рекомендованы к утверждению представителями организаций-работодателей:

Автономная некоммерческая организация  
«Профессиональный клуб женской  
гимнастики «Олимпия»,  
Президент, тренер-преподаватель по спорту



Л.Н. Ступаченко

\_\_\_\_\_  
(подпись)

Методические материалы по дисциплине (модулю) рецензированы и рекомендованы к утверждению:

Кандидат педагогических наук, доцент,  
доцент, РГСУ



Е.Н. Латушкина

\_\_\_\_\_  
(подпись)

## СОДЕРЖАНИЕ

1. МЕТОДИЧЕСКИЕ МАТЕРИАЛЫ К ЛЕКЦИОННЫМ, ПРАКТИЧЕСКИМ, ЗАНЯТИЯМ .....	4
1.1. Методические материалы к проведению лекционных занятий по дисциплине (модулю) .....	4
1.2. Методические материалы по подготовке к практическим занятиям по дисциплине (модулю) .....	6
1.3. Учебно-наглядные пособия по разделам (темам) дисциплины (модуля) .....	10
2. МЕТОДИЧЕСКИЕ РЕКОМЕНДАЦИИ ДЛЯ ОБУЧАЮЩИХСЯ ПО ОСВОЕНИЮ ДИСЦИПЛИНЫ (МОДУЛЯ) И САМОСТОЯТЕЛЬНОЙ РАБОТЕ .....	15
3. МЕТОДИЧЕСКИЕ МАТЕРИАЛЫ, ОПРЕДЕЛЯЮЩИЕ ПРОЦЕДУРЫ ОЦЕНИВАНИЯ ЗНАНИЙ, УМЕНИЙ, НАВЫКОВ И (ИЛИ) ОПЫТА ДЕЯТЕЛЬНОСТИ, ХАРАКТЕРИЗУЮЩИХ ЭТАПЫ ФОРМИРОВАНИЯ КОМПЕТЕНЦИЙ .....	24
3.1. Организационные основы применения балльно-рейтинговой системы оценки успеваемости обучающихся по дисциплине (модулю) .....	24
3.2. Проведение текущего контроля успеваемости обучающихся по дисциплине (модулю) в соответствии с балльно-рейтинговой системой оценки успеваемости обучающегося .....	25
3.3. Проведение промежуточной аттестации обучающихся по дисциплине (модулю) в соответствии с балльно-рейтинговой системой оценки успеваемости обучающегося .....	26
Приложение № 1 к методическим материалам по дисциплине (модулю). Конспекты лекционных занятий по дисциплине (модулю) .....	27
<b>КОНСПЕКТЫ ЛЕКЦИОННЫХ ЗАНЯТИЙ ПО ДИСЦИПЛИНЕ (МОДУЛЮ) .....</b>	<b>27</b>
Приложение № 2 к методическим материалам по дисциплине (модулю). Конспекты практических (семинарских) занятий по дисциплине (модулю) .....	31
<b>КОНСПЕКТЫ ПРАКТИЧЕСКИХ (СЕМИНАРСКИХ) ЗАНЯТИЙ ПО ДИСЦИПЛИНЕ (МОДУЛЮ)</b>	<b>31</b>
ЛИСТ РЕГИСТРАЦИИ ИЗМЕНЕНИЙ .....	38

# 1. МЕТОДИЧЕСКИЕ МАТЕРИАЛЫ К ЛЕКЦИОННЫМ, ПРАКТИЧЕСКИМ, ЗАНЯТИЯМ

## 1.1. Методические материалы к проведению лекционных занятий по дисциплине (модулю)

Лекция - один из методов обучения, одна из основных системообразующих форм организации учебного процесса в вузе. Лекционное занятие представляет собой систематическое, последовательное, монологическое изложение педагогическим работником учебного материала, как правило, теоретического характера. Такое занятие представляет собой элемент технологии представления учебного материала путем логически стройного, систематически последовательного и ясного изложения.

Цель лекции – организация целенаправленной познавательной деятельности обучающихся по овладению программным материалом дисциплины (модуля). Чтение курса лекций позволяет дать связанное, последовательное изложение материала в соответствии с новейшими данными науки, сообщить слушателям основное содержание предмета в целостном, систематизированном виде. В ряде случаев лекция выполняет функцию основного источника информации: при отсутствии учебников и учебных пособий, чаще по новым курсам; в случае, когда новые научные данные по той или иной теме не нашли отражения в учебниках; отдельные разделы и темы очень сложны для самостоятельного изучения. В таких случаях только лектор может методически помочь обучающимся в освоении сложного материала.

Возможные формы проведения лекций:

- Вводная лекция – один из наиболее важных и трудных видов лекции при чтении систематических курсов. От успеха этой лекции во многом зависит успех усвоения всего курса. Она может содержать: определение дисциплины (модуля); краткую историческую справку о дисциплине (модуле); цели и задачи дисциплины (модуля), ее роль в общей системе обучения и связь со смежными дисциплинами (модулями); основные проблемы (понятия и определения) данной науки; основную и дополнительную учебную литературу; особенности самостоятельной работы обучающихся над дисциплиной (модулем) и формы участия в научно-исследовательской работе; отчетность по курсу.

- Информационная лекция ориентирована на изложение и объяснение обучающимся научной информации, подлежащей осмыслению и запоминанию. Это самый традиционный тип лекций в практике высшей школы.

- Заключительная лекция предназначена для обобщения полученных знаний и раскрытия перспектив дальнейшего развития данной науки.

- Обзорная лекция – это систематизация научных знаний на высоком уровне, допускающая большое число ассоциативных связей в процессе осмысления информации, излагаемой при раскрытии внутрипредметной и межпредметной связей, исключая детализацию и конкретизацию. Как правило, стержень излагаемых теоретических положений составляет научно-понятийная и концептуальная основа всего курса или крупных его разделов.

- Лекция-беседа - непосредственный контакт педагогического работника с аудиторией - диалог. По ходу лекции педагогический работник задает вопросы для выяснения мнений и уровня осведомленности обучающихся по рассматриваемой проблеме.

- Лекция-дискуссия - свободный обмен мнениями в ходе изложения лекционного материала. Педагогический работник активизирует участие в обсуждении отдельными вопросами, сопоставляет между собой различные мнения и тем самым развивает дискуссию, стремясь направить ее в нужное русло.

- Лекция с применением обратной связи включает в себе то, что в начале и конце каждого раздела лекции задаются вопросы. Первый - для того, чтобы узнать, насколько обучающиеся ориентируются в излагаемом материале, вопрос в конце раздела предназначен для выяснения степени усвоения только что изложенного материала. При

неудовлетворительных результатах контрольного опроса педагогический работник возвращается к уже прочитанному разделу, изменив при этом методику подачи материала.

- Проблемная лекция опирается на логику последовательно моделируемых проблемных ситуаций путем постановки проблемных вопросов или предъявления проблемных задач. Проблемный вопрос - это диалектическое противоречие, требующее для своего решения размышления, сравнения, поиска, приобретения и применения новых знаний. Проблемная задача содержит дополнительную вводную информацию и при необходимости некоторые ориентиры поиска ее решения.

- Программированная лекция - консультация – педагогический работник сам составляет и предлагает обучающимся вопросы. На подготовленные вопросы педагогический работник сначала просит ответить обучающихся, а затем проводит анализ и обсуждение неправильных ответов. В лекциях можно использовать наглядные материалы, а также подготовить презентацию. Что касается презентации, то в качестве визуальной поддержки ее можно органично интегрировать во все вышеупомянутые лекции. В то же время лекцию-презентацию возможно выделить и в качестве самостоятельной формы. Лекция-презентация должна отражать суть основных и (или) проблемных вопросов лекции, на которые особо следует обратить внимание обучающихся. В условиях применения активного метода проведения занятий презентация представляется весьма удачным способом донесения информации до слушателей. Единственное, на что следует обратить внимание при подготовке слайдов, - это их оформление и текст. Слайд не должен быть перегружен картинками и лишней информацией, которая будет отвлекать от основного аспекта того или иного вопроса лекции. Во время лекции можно задавать вопросы аудитории в отношении того или иного слайда, тем самым еще больше вовлекая обучающихся в проблематику.

### Краткое содержание лекционных занятий

Наименование разделов и тем	Содержание учебного материала
<b>РАЗДЕЛ 1. Основы физической культуры и здорового образа жизни</b>	
<b>Тема 1.1. Физическая культура в общекультурной и профессиональной подготовке студентов</b>	Изучить понятия «Физическая культура, физическое воспитание, физическая подготовленность, двигательная подготовленность, профессионально-прикладная подготовка, спорт, средства физической культуры, методы физической культуры, компоненты физической культуры»
<b>Тема 1.2. Социально-биологические основы физической культуры</b>	Раскрыть содержание понятий «организм, физиологические функции человеческого организма, физической развитие, физическая работоспособность, гипоксия, умственная работоспособность, утомление, биологические ритмы, внешняя среда».
<b>Тема 1.3. Основы здорового образа жизни</b>	Понятия «Здоровый образ жизни, критерии здоровья, образ жизни, самооценка, адаптация, регенерация, экология, генетика»
<b>Тема 1.4. Физическая тренировка в обеспечении здоровья</b>	Понятия «тренировка, кровообращение, дыхание, нервная система, обмен веществ и энергии, устойчивость, тренированность».
<b>РАЗДЕЛ 2. Основы самостоятельных занятий физическими упражнениями</b>	
<b>Тема 2.1. Средства и методы физической культуры в регулировании работоспособности</b>	Сформировать представление о труде студента, о его психофизической работоспособности в течение обучения, узнать о средствах физической культуры, о методах физической культуры, а также изучить средства профилактики различных патологических нарушений в состоянии здоровья, средства коррекции.

<b>Тема 2.2. Общая физическая и специальная подготовка</b>	Изучить средства физического воспитания, методы физического воспитания, узнать о физических качествах, психических качествах, темп и интенсивность нагрузок, общая физическая подготовка, специальная физическая подготовка.
<b>Тема 2.3. Современные оздоровительные технологии. Особенности организации студенческого спорта</b>	Изучить современные оздоровительные технологии: 1. Аэробика. Виды аэробики. 2. Фитнес-гимнастика, ее разновидности, соревнования. 3. Фитбол-аэробика. 4. Атлетическая гимнастика. Система бодибилдинга, паурлифтинга. 5. Система калланетика, боди-флекс. 6. Дыхательная гимнастика по Стрельниковой. Оздоровительная направленность. 7. Йога. Виды йоги. Значимость занятий. 8. Функциональный тренинг, гиревой спорт
<b>Тема 2.4. Основы методики самостоятельных занятий физическими упражнениями</b>	Двигательная активность, мотивация, формы занятий, содержание занятий, гигиена занятий, определение нагрузки, самоконтроль, дневник самоконтроля.

### **1.2. Методические материалы по подготовке к практическим занятиям по дисциплине (модулю)**

Практические (семинарские) занятия - одна из форм учебного занятия, направленная на развитие самостоятельности обучающихся и приобретение умений и навыков. Данные учебные занятия углубляют, расширяют, детализируют полученные ранее знания. Практическое занятие предполагает выполнение обучающимися по заданию и под руководством преподавателей одной или нескольких практических работ.

Цель практических занятий и семинаров состоит в развитии познавательных способностей, самостоятельности мышления и творческой активности обучающихся; углублении, расширении, детализировании знаний, полученных на лекции в обобщенной форме, и содействии выработке навыков профессиональной деятельности. В отдельных случаях на практических занятиях и семинарах руководителем занятия сообщаются дополнительные знания.

Для достижения поставленных целей и решения требуемого перечня задач практические занятия и семинары проводятся традиционными технологиями или с использованием активных и интерактивных образовательных технологий.

Возможные формы проведения практических (семинарских) занятий:

- Деловая игра - это метод группового обучения совместной деятельности в процессе решения общих задач в условиях максимально возможного приближения к реальным проблемным ситуациям. Имитационные игры - на занятиях имитируется деятельность какой-либо организации, предприятия или его подразделения. Имитироваться могут события, конкретная деятельность людей (деловое совещание, обсуждение плана) и обстановка, условия, в которых происходит событие или осуществляется деятельность (кабинет начальника цеха, зал заседаний). Исполнение ролей (ролевые игры) - в этих играх отрабатывается тактика поведения, действий, выполнение функций и обязанностей конкретного лица. Для проведения игр с исполнением роли разрабатывается модель-пьеса ситуации, между студентами распределяются роли с «обязательным содержанием», характеризующиеся различными интересами; в процессе их взаимодействия должно быть найдено компромиссное решение. «Деловой театр» (метод инсценировки) - в нем разыгрывается какая-либо ситуация, поведение человека в этой обстановке, обучающийся должен вжиться в образ определенного лица, понять его действия, оценить обстановку и найти правильную линию поведения. Основная задача метода инсценировки - научить ориентироваться в различных обстоятельствах, давать объективную оценку своему поведению, учитывать возможности других людей, влиять на их интересы, потребности и деятельность, не прибегая к формальным атрибутам власти, к приказу.

- Игровое проектирование - является практическим занятием или циклом занятий, суть которых состоит в разработке инженерного, конструкторского, технологического и других видов проектов в игровых условиях, максимально воссоздающих реальность. Этот метод отличается высокой степенью сочетания индивидуальной и совместной работы обучающихся.

- Познавательные-дидактические игры не относятся к деловым играм. Они предполагают лишь включение изучаемого материала в необычный игровой контекст и иногда содержат лишь элементы ролевых игр. Такие игры могут проводиться в виде копирования научных, культурных, социальных явлений (конкурс знатоков, «Поле чудес», КВН и т.д.) и в виде предметно-содержательных моделей, (например, игры-путешествия, когда надо разработать рациональный маршрут, пользуясь различными картами).

- Анализ конкретных ситуаций. Конкретная ситуация – это любое событие, которое содержит в себе противоречие или вступает в противоречие с окружающей средой. Ситуации могут нести в себе как позитивный, так и отрицательный опыт. Все ситуации делятся на простые, критические и экстремальные.

- Кейс-метод (от английского case – случай, ситуация) – усовершенствованный метод анализа конкретных ситуаций, метод активного проблемно-ситуационного анализа, основанный на обучении путем решения конкретных задач – ситуаций (решение кейсов). Непосредственная цель метода case-study - обучающиеся должны проанализировать ситуацию, разобраться в сути проблем, предложить возможные решения и выбрать лучшее из них. Кейсы делятся на практические (отражающие реальные жизненные ситуации), обучающие (искусственно созданные, содержащие значительные элементы условности при отражении в нем жизни) и исследовательские (ориентированные на проведение исследовательской деятельности посредством применения метода моделирования). Метод конкретных ситуаций (метод case-study) относится к неигровым имитационным активным методам обучения.

- Тренинг (англ. training от train — обучать, воспитывать) – метод активного обучения, направленный на развитие знаний, умений и навыков и социальных установок. Тренинг – форма интерактивного обучения, целью которого является развитие компетентности межличностного и профессионального поведения в общении. Достоинство тренинга заключается в том, что он обеспечивает активное вовлечение всех участников в процесс обучения. Можно выделить основные типы тренингов по критерию направленности воздействия и изменений – навыковый, психотерапевтический, социально-психологический, бизнес-тренинг.

- Метод Сократа (Майевтика) – метод вопросов, предполагающих критическое отношение к догматическим утверждениям, называется еще как метод «сократовской иронии». Это умение извлекать скрытое в человеке знание с помощью искусных наводящих вопросов, подразумевающего короткий, простой и заранее предсказуемый ответ.

- Интерактивная лекция – выступление ведущего обучающего перед большой аудиторией с применением следующих активных форм обучения: дискуссия, беседа, демонстрация слайдов или учебных фильмов, мозговой штурм.

- Групповая, научная дискуссия, диспут. Дискуссия — это целенаправленное обсуждение конкретного вопроса, сопровождающееся обменом мнениями, идеями между двумя и более лицами. Задача дискуссии - обнаружить различия в понимании вопроса и в споре установить истину. Дискуссии могут быть свободными и управляемыми. К технике управляемой дискуссии относятся: четкое определение цели, прогнозирование реакции оппонентов, планирование своего поведения, ограничение времени на выступления и их заданная очередность. Разновидностью свободной дискуссии является форум, где каждому желающему дается неограниченное время на выступление, при условии, что его выступление вызывает интерес аудитории. Каждый конкретный форум имеет свою тематику — достаточно широкую, чтобы в её пределах можно было вести многоплановое обсуждение.

- Дебаты – это четко структурированный и специально организованный публичный обмен мыслями между двумя сторонами по актуальным темам. Это разновидность публичной

дискуссии участников дебатов, направляющая на переубеждение в своей правоте третьей стороны, а не друг друга. Поэтому вербальные и невербальные средства, которые используются участниками дебатов, имеют целью получения определённого результата — сформировать у слушателей положительное впечатление от собственной позиции.

- Метод работы в малых группах. Групповое обсуждение кого-либо вопроса направлено на достижение лучшего взаимопонимания и нахождения истины. Групповое обсуждение способствует лучшему усвоению изучаемого материала. Оптимальное количество участников - 5-7 человек. Перед обучающимися ставится проблема, выделяется определенное время, в течение которого они должны подготовить аргументированный обдуманый ответ. Педагогический работник может устанавливать правила проведения группового обсуждения – задавать определенные рамки обсуждения, ввести алгоритм выработки общего мнения, назначить лидера и др.

- Круглый стол - общество, собрание в рамках более крупного мероприятия (съезда, симпозиума, конференции). Мероприятие, как правило, на которое приглашаются эксперты и специалисты из разных сфер деятельности для обсуждения актуальных вопросов. Данная модель обсуждения, основываясь на соглашениях, в качестве итогов даёт результаты, которые, в свою очередь, являются новыми соглашениями.

- Коллоквиум - (лат. colloquium — разговор, беседа) - одна из форм учебных занятий в системе образования, имеющая целью выяснение и повышение знаний обучающихся. На коллоквиумах обсуждаются: отдельные части, разделы, темы, вопросы изучаемого курса (обычно не включаемые в тематику семинарских и других практических учебных занятий), рефераты, проекты и др. работы обучающихся. Это научные собрания, на которых заслушиваются и обсуждаются доклады. Коллоквиум – это и форма контроля, массового опроса, позволяющая преподавателю в сравнительно небольшой срок выяснить уровень знаний студентов по данной теме дисциплины. Коллоквиум проходит обычно в форме дискуссии, в ходе которой обучающимся предоставляется возможность высказать свою точку зрения на рассматриваемую проблему, учиться обосновывать и защищать ее. Аргументируя и отстаивая свое мнение, обучающийся в то же время демонстрирует, насколько глубоко и осознанно он усвоил изученный материал.

- Метод «мозговой штурм» (мозговой штурм, мозговая атака, англ. brainstorming) — оперативный метод решения проблемы на основе стимулирования творческой активности, при котором участникам обсуждения предлагают высказывать как можно большее количество вариантов решения, в том числе самых фантастических. Затем из общего числа высказанных идей отбирают наиболее удачные, которые могут быть использованы на практике. Является методом экспертного оценивания.

- Метод проектов - это способ достижения дидактической цели через детальную разработку проблемы (технологию), которая должна завершиться вполне реальным, осязаемым практическим результатом, оформленным тем или иным образом; это совокупность приёмов, действий обучающихся в их определённой последовательности для достижения поставленной задачи – решения проблемы, лично значимой для учащихся и оформленной в виде некоего конечного продукта. Основное предназначение метода проектов состоит в предоставлении учащимся возможности самостоятельного приобретения знаний в процессе решения практических задач или проблем, требующего интеграции знаний из различных предметных областей.

- Брифинг - (англ. briefing от англ. brief – короткий, недолгий) – краткая пресс-конференция, посвященная одному вопросу. Основное отличие: отсутствует презентационная часть. То есть практически сразу идут ответы на вопросы журналистов.

- Метод портфолио (итал. portfolio — 'портфель, англ. - папка для документов) - современная образовательная технология, в основе которой используется метод аутентичного оценивания результатов образовательной и профессиональной деятельности. Портфолио как подборка сертифицированных достижений, наиболее значимых работ и отзывов на них.



**Вопросы для самоподготовки к практическим (семинарским) занятиям по  
разделам (темам) дисциплины (модуля)**

**РАЗДЕЛ 1. ОСНОВЫ ФИЗИЧЕСКОЙ КУЛЬТУРЫ И ЗДОРОВОГО ОБРАЗА ЖИЗНИ**

**Тема 1.1. Физическая культура в общекультурной и профессиональной подготовке студентов.**

**Вопросы для самоподготовки:**

1. Дать определение понятий: «Физическая культура, двигательная подготовленность, спорт».
2. Физическое воспитание, физическое совершенствование
3. Физическая подготовленность и физическая подготовка.
4. Профессионально-прикладная подготовка. Средства и методы.
5. Средства физической культуры и методы физической культуры в система базового физического воспитания.
6. Компоненты (разновидности, виды, подвиды) физической культуры.

**Тема 1.2. Социально-биологические основы физической культуры.**

**Вопросы для самоподготовки:**

1. Понятие «организм и физиологические функции человеческого организма».
2. Физическое развитие и физическая работоспособность.
3. Гипоксия.
4. Умственная работоспособность, утомление, переутомление, перенапряжение.
5. Биологические ритмы, влияние внешней среды на организм.

**Тема 1.3. Основы здорового образа жизни.**

**Вопросы для самоподготовки:**

1. Понятия «Здоровый образ жизни, критерии здоровья».
2. Образ жизни. Уровни здоровья. Виды здоровья
3. Самооценка возможностей организма, адаптация, регенерация.
4. Влияние экологии и наследственных факторов на образ жизни.

**Тема 1.4. Физическая тренировка в обеспечении здоровья.**

**Вопросы для самоподготовки:**

1. Система тренировки.
2. Система кровообращения, дыхательная система человека, нервная система, обмен веществ и энергия при занятиях ФК и спортом.
3. Особенности устойчивости организма к разному уровню тренированности занимающихся.

**РАЗДЕЛ 2. ОСНОВЫ САМОСТОЯТЕЛЬНЫХ ЗАНЯТИЙ ФИЗИЧЕСКИМИ  
УПРАЖНЕНИЯМИ.**

## **Тема 2.1. Средства и методы физической культуры в регулировании работоспособности.**

### **Вопросы для самоподготовки:**

1. Трудовая деятельность студента.
2. Психофизическая работоспособность
3. Средства и методы физической культуры.
4. Средства профилактики различных патологических нарушений в состоянии здоровья, средства коррекции нарушений с помощью оптимальной двигательной активности.

## **Тема 2.2. Общая физическая и специальная подготовка.**

### **Вопросы для самоподготовки:**

1. Средства и методы физического воспитания.
2. Физические качества и физические способности, их отличие.
3. Психические качества личности. Самоопределение.
4. Темп и интенсивность нагрузок.
5. Общая физическая подготовка, специальная физическая подготовка.

## **Тема 2.3. Современные оздоровительные технологии. Особенности организации студенческого спорта.**

### **Вопросы для самоподготовки:**

1. Аэробика. Виды аэробики.
2. Фитнес-гимнастика, ее разновидности, соревнования.
3. Фитбол-аэробика.
4. Атлетическая гимнастика. Система бодибилдинга, пауэрлифтинга.
5. Система калланетика, боди-флекс.
6. Дыхательная гимнастика по Стрельниковой. Оздоровительная направленность.
7. Йога. Виды йоги. Значимость занятий.
8. Функциональный тренинг, гиревой спорт.

## **Тема 2.4. Основы методики самостоятельных занятий физическими упражнениями.**

### **Вопросы для самоподготовки:**

1. Двигательная активность.
2. Мотивации к занятиям ФК и спортом.
3. Формы проведения занятий по ФК и спорту.
4. Структурное содержание занятий.
5. Гигиена мест занятий.
6. Определение нагрузки.
7. Контроль в физическом воспитании и самоконтроль.

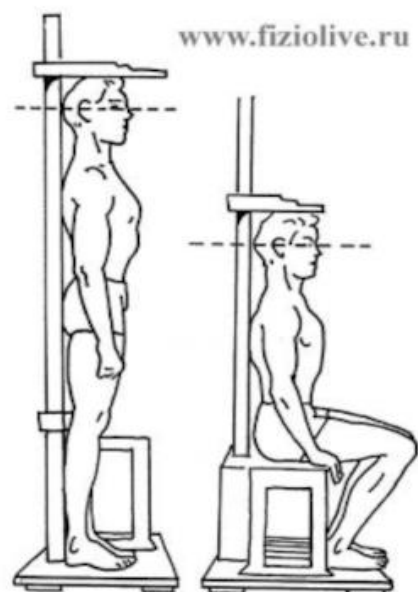
### **1.3. Учебно-наглядные пособия по разделам (темам) дисциплины (модуля)**

## **РАЗДЕЛ 1. ОСНОВЫ ФИЗИЧЕСКОЙ КУЛЬТУРЫ И ЗДОРОВОГО ОБРАЗА ЖИЗНИ**

### **Тема 1.1. Физическая культура в общекультурной и профессиональной подготовке студентов культуры в общекультурной и профессиональной подготовке студентов.**

# ИЗМЕРЕНИЕ ДЛИНЫ ТЕЛА

- Длину тела измеряют ростомером. Измерение длины тела стоя при помощи ростомера производят следующим образом: исследуемый становится на площадку ростомера спиной к стойке со шкалой и касается ее тремя точками — пятками, ягодицами и межлопаточным пространством. Голова не должна касаться ростомера, а должна быть слегка наклонена вперед, чтобы верхний край наружного слухового прохода и наружный угол глазницы располагались на одной горизонтальной линии. Измеряющий становится сбоку от исследуемого и опускает на его голову планшетку, скользящую по сантиметровой шкале. Отчет проводят по нижнему краю планшетки. Нужно следить, чтобы исследуемый стоял без напряжения; у женщин с высокой прической волосы при измерении должны быть распущены. Измерение длины тела в положении сидя проводят тем же ростомером, имеющим откидную скамеечку, закрепленную на расстоянии 40 см от пола. Измерение проводят следующим образом: исследуемый глубже садится на скамейку спиной к стойке ростомера, касаясь ее крестцом и межлопаточным пространством, бедра должны быть горизонтальны. Если ноги короткие, под них подкладывают деревянные опоры соответствующей высоты. Положение головы такое же, как при измерении роста стоя.



## Тема 1.2. Социально-биологические основы физической культуры.



### 11) Обхват плеча.

Измеряется строго горизонтально, верхний край сантиметровой ленты касается задних углов подмышечных впадин и замыкается перпендикулярно оси плеча.

## Тема 1.3. Основы здорового образа жизни.

## Как рассчитать индекс массы тела (ИМТ)?

Есть простая формула: показатель массы тела в килограммах следует разделить на показатель роста в метрах, возведенный в квадрат:

$$\text{ИМТ} = \text{вес (кг)} : \{\text{рост (м)}\}^2$$

Например, вес человека = 85 кг, рост = 164 см. В этом случае ИМТ = 85 : (1,64 x 1,64) = 31,6.

В соответствии с рекомендациями Всемирной организации здравоохранения разработана следующая интерпретация показателей ИМТ:

Индекс массы тела	Соответствие норме
До 18,5	недостаток веса
18,5–25	норма
25–30	избыточная масса
30–35	ожирение первой степени
35–40	ожирение второй степени
40 и более	ожирение третьей степени



$$\text{ИМТ} = \frac{\text{вес(кг)}}{\text{рост(м)} \times \text{рост(м)}}$$


ИМТ	Что показывает ИМТ
менее 16	Значительный дефицит массы тела
16 - 18,5	Недостаток массы тела
18,5 - 25	Норма веса
25 - 30	Излишек массы тела (лишний вес)
30 - 35	Начальная степень ожирения
35 - 40	Средняя степень ожирения
более 40	Ожирение высокой степени

**Как вычислить свой индекс массы тела**

### Тема 1.4. Физическая тренировка в обеспечении здоровья.

		Индекс массы тела																											
		Вес, кг																											
Рост, см		45	48	51	54	57	60	63	66	69	72	75	78	81	84	87	90	93	96	99	102	105	108	111	114	117	Ожирение 3 степени		
	150	20,0	21,3	22,7	24,0	25,3	26,7	28,0	29,3	30,7	32,0	33,3	34,7	36,0	37,3	38,7	40,0	41,3	42,7	44,0	45,3	46,7	48,0	49,3	50,7	52,0			
	152	19,5	20,6	22,1	23,4	24,7	26,0	27,3	28,6	29,9	31,2	32,5	33,8	35,1	36,4	37,7	39,0	40,3	41,6	42,8	44,1	45,4	46,7	48,0	49,3	50,6			
	154	19,0	20,2	21,5	22,8	24,0	25,3	26,6	27,8	29,1	30,4	31,6	32,9	34,2	35,4	36,7	37,9	39,2	40,5	41,7	43,0	44,3	45,5	46,8	48,1	49,3			
	156	18,5	19,7	21,0	22,2	23,4	24,7	25,9	27,1	28,4	29,6	30,8	32,1	33,3	34,5	35,7	37,0	38,2	39,4	40,7	41,9	43,1	44,4	45,6	46,8	48,1			
	158	18,0	19,2	20,4	21,6	22,8	24,0	25,2	26,4	27,6	28,8	30,0	31,2	32,4	33,6	34,9	36,1	37,3	38,5	39,7	40,9	42,1	43,3	44,5	45,7	46,9			
	160	17,6	18,8	19,9	21,1	22,3	23,4	24,6	25,8	27,0	28,1	29,3	30,5	31,6	32,8	34,0	35,2	36,3	37,5	38,7	39,8	41,0	42,2	43,4	44,5	45,7			
	162	17,1	18,3	19,4	20,6	21,7	22,9	24,0	25,1	26,3	27,4	28,6	29,7	30,9	32,0	33,2	34,3	35,4	36,6	37,7	38,9	40,0	41,2	42,3	43,4	44,6			
	164	16,7	17,8	19,0	20,1	21,2	22,3	23,4	24,5	25,7	26,8	27,9	29,0	30,1	31,2	32,3	33,5	34,6	35,7	36,8	37,9	39,0	40,2	41,3	42,4	43,5			
	166	16,3	17,4	18,5	19,6	20,7	21,8	22,9	24,0	25,0	26,1	27,2	28,3	29,4	30,5	31,6	32,7	33,7	34,8	35,9	37,0	38,1	39,2	40,3	41,4	42,5			
	168	15,9	17,0	18,1	19,1	20,2	21,3	22,3	23,4	24,4	25,5	26,6	27,6	28,7	29,8	30,8	31,9	33,0	34,0	35,1	36,1	37,2	38,3	39,3	40,4	41,5			
	170	15,6	16,6	17,6	18,7	19,7	20,8	21,8	22,8	23,9	24,9	26,0	27,0	28,0	29,1	30,1	31,1	32,2	33,2	34,3	35,3	36,3	37,4	38,4	39,4	40,5			
	172	15,2	16,2	17,2	18,3	19,3	20,3	21,3	22,3	23,3	24,3	25,4	26,4	27,4	28,4	29,4	30,4	31,4	32,4	33,5	34,5	35,5	36,5	37,5	38,5	39,5			
	174	14,9	15,9	16,8	17,8	18,8	19,8	20,8	21,8	22,8	23,8	24,8	25,8	26,8	27,7	28,7	29,7	30,7	31,7	32,7	33,7	34,7	35,7	36,7	37,7	38,6			
	176	14,5	15,5	16,5	17,4	18,4	19,4	20,3	21,3	22,3	23,2	24,2	25,2	26,1	27,1	28,1	29,1	30,0	31,0	32,0	32,9	33,9	34,9	35,8	36,8	37,8			
	178	14,2	15,1	16,1	17,0	18,0	18,9	19,9	20,8	21,8	22,7	23,7	24,6	25,6	26,5	27,5	28,4	29,4	30,3	31,2	32,2	33,1	34,1	35,0	36,0	36,9			
	180	13,9	14,8	15,7	16,7	17,6	18,5	19,4	20,4	21,3	22,2	23,1	24,1	25,0	25,9	26,9	27,8	28,7	29,6	30,6	31,5	32,4	33,3	34,3	35,2	36,1			
	182	13,6	14,5	15,4	16,3	17,2	18,1	19,0	19,9	20,8	21,7	22,6	23,5	24,5	25,4	26,3	27,2	28,1	29,0	29,9	30,8	31,7	32,6	33,5	34,4	35,3			
	184	13,3	14,2	15,1	15,9	16,8	17,7	18,6	19,5	20,4	21,3	22,2	23,0	23,9	24,8	25,7	26,6	27,5	28,4	29,2	30,1	31,0	31,9	32,8	33,7	34,6			
	186	13,0	13,9	14,7	15,6	16,5	17,3	18,2	19,1	19,9	20,8	21,7	22,5	23,4	24,3	25,1	26,0	26,9	27,7	28,6	29,5	30,4	31,2	32,1	33,0	33,8			
188	12,7	13,6	14,4	15,3	16,1	17,0	17,8	18,7	19,5	20,4	21,2	22,1	22,9	23,8	24,6	25,5	26,3	27,2	28,0	28,9	29,7	30,6	31,4	32,3	33,1				
190	12,5	13,3	14,1	15,0	15,8	16,6	17,5	18,3	19,1	19,9	20,8	21,6	22,4	23,3	24,1	24,9	25,8	26,6	27,4	28,3	29,1	29,9	30,7	31,6	32,4				
192	12,2	13,0	13,8	14,6	15,5	16,3	17,1	17,9	18,7	19,5	20,3	21,2	22,0	22,8	23,6	24,4	25,2	26,0	26,9	27,7	28,5	29,3	30,1	30,9	31,7				
194	12,0	12,8	13,6	14,3	15,1	15,9	16,7	17,5	18,3	19,1	19,9	20,7	21,5	22,3	23,1	23,9	24,7	25,5	26,3	27,1	27,9	28,7	29,5	30,3	31,1				
196	11,7	12,5	13,3	14,1	14,8	15,6	16,4	17,2	18,0	18,7	19,5	20,3	21,1	21,9	22,6	23,4	24,2	25,0	25,8	26,6	27,3	28,1	28,9	29,7	30,5				
198	11,5	12,2	13,0	13,8	14,5	15,3	16,1	16,8	17,6	18,4	19,1	19,9	20,7	21,4	22,2	23,0	23,7	24,5	25,3	26,0	26,8	27,5	28,3	29,1	29,8				
200	11,3	12,0	12,8	13,5	14,3	15,0	15,8	16,5	17,3	18,0	18,8	19,5	20,3	21,0	21,8	22,5	23,3	24,0	24,8	25,5	26,3	27,0	27,8	28,5	29,3				
		Дефицит массы тела										Нормальный вес						Предохранение											

## РАЗДЕЛ 2. ОСНОВЫ САМОСТОЯТЕЛЬНЫХ ЗАНЯТИЙ ФИЗИЧЕСКИМИ УПРАЖНЕНИЯМИ.

### Тема 2.1. Средства и методы физической культуры в регулировании работоспособности.

**Форма практического задания:** расчетное практическое задание

**Цель работы:** научиться заполнять показатели самоконтроля физического развития и подготовленности

**Приборы и оборудование:** весы

**Ход работы:** полученные результаты занесите в таблицу (*образец*)

Таблица - Дневник самоконтроля

№ п/п	Показатели самоконтроля	Дата наблюдения и состояние (оценка)		
		05.12.20...	06.12.20...	Общее
1	Самочувствие	хорошее	хорошее	
2	Настроение	хорошее	удовлетворительное	
3	Сон	8 час., хороший	7 час., беспокойный	
4	Аппетит	хороший	пониженный	
5	Активность	хорошая	удовлетворительная	
6	Желание тренироваться	большое	безразличное	
7	Болевые ощущения	нет	в мышцах передней поверхности бедра	
	ЧСС в минуту:			
8	а) после сна, в положении лёжа	60 уд/мин	60 уд/мин	
9	б) через 1 мин после вставания с постели	70 уд/мин	75 уд/мин	
10	в) разница (ортостатическая проба)	10 уд/мин	15 уд/мин	
11	Масса тела	65,1 кг	64,3 кг	
12	Частота дыхания в покое	16 раз/мин	16 раз/мин	
13	Нарушения режима	Нет	Нет	
14	Двигательная активность	12.500 шагов + тренировка 1,5 час.	8000 шагов	

*Результаты и их обсуждение*

*Выводы*

*Рекомендации*

### Тема 2.2. Общая физическая и специальная подготовка.

**Форма практического задания:** расчетное практическое задание

Метод исследования функционального состояния дыхательной системы: проба Штанге и проба Генчи.

**Цель работы:** научиться исследовать функциональное состояние дыхательной системы.

**Приборы и оборудование:** секундомер.

**Ход работы:** использовать критерии оценки задержки дыхания на вдохе и выдохе (таблица 3), занести в таблицу 4.

Проба **Штанге** предполагает задержку дыхания на вдохе.

Техника выполнения: В положении сидя производится глубокий, но не максимальный вдох.

Проба **Генчи** предполагает задержку дыхания на выдохе.

Техника выполнения: В положении сидя производится глубокий, но не максимальный выдох.

В момент задержки дыхания нос заживается пальцами.

Тестирование проводится в группе из трех человек.

Таблица 3 - Время задержки дыхания на вдохе и выдохе

Показатель	Время задержки дыхания, секунды		
	Испытуемый 1	Испытуемый 2	Испытуемый 3
Проба Штанге			
Проба Генчи			

*Оценочные средства*

Таблица 4 - Критерии оценки задержки дыхания на вдохе и выдохе

Проба Штанге		Проба Генчи		Оценка
Юноши	Девушки	Юноши	Девушки	
90 сек.	80 сек.	45 сек.	35 сек.	Отлично
80-89 сек.	70-79 сек.	40-44 сек.	30-34 сек.	Хорошо
50-79 сек.	40-69 сек.	30-39 сек.	20-29 сек.	Удовлетворительно
Менее 50 сек.	Менее 40 сек.	Менее 30 сек.	Менее 20 сек.	Неудовлетворительно

Результаты и их обсуждение

Выводы

Рекомендации

### Тема 2.3. Современные оздоровительные технологии. Особенности организации студенческого спорта.

**Цель работы:** научиться проводить оценку функционального состояния сердечно-сосудистой и нервной систем организма.

**Приборы и оборудование:** секундомер

**Ход работы:** полученные результаты занести в тетрадь и написать выводы по каждому испытуемому.

Ортостатическая проба или проба с изменением положения тела предназначена для проведения оценки функционального состояния сердечно-сосудистой и нервной систем. Она отражает устойчивость вегетативной нервной системы (ВНС) к различным факторам и проявляется в изменении частоты сердечных сокращений (ЧСС). Среди неблагоприятных факторов можно назвать атмосферное давление и его перепады, эмоциональное состояние, утомление, перетренированность и др.

Отклик сердечно-сосудистой системы на изменение положения тела проявляется в выполнении упражнений на силовые способности...

#### Алгоритм выполнения задания

Ортостатическую пробу лучше проводить утром перед зарядкой или в другое время дня до еды. *Основное правило:* проводить пробу в одни и те же часы суток. Проба предусматривает изучение реакции сердечно-сосудистой системы при изменении положения тела обследуемого от горизонтального к вертикальному, путем активного вставания и в процессе пребывания в вертикальном положении (ортостаза). Реакция на вставание изучается посредством регистрации ЧСС.

Задание выполняется в группе, состоящей из трех человек.

Один из испытуемых находится в положении лежа в состоянии покоя в течение 5-7 минут. На последней минуте измеряется ЧСС с помощью пальпаторного метода, далее надо встать и отдохнуть стоя одну минуту и подсчитать пульс в положении стоя за 1 минуту.

По разнице между частотой пульса лежа и стоя судят о реакции сердечно-сосудистой системы на нагрузку при изменении положения тела. Это позволяет оценивать функциональное состояние регуляторных механизмов и дает некоторое представление о тренированности организма.

Полученные результаты обрабатываются и интерпретируются.

Разница *от 0 до 12 ударов* свидетельствует о хорошей физической тренированности *18-25 ударов* - показатель отсутствия физической тренированности. Разница *более 25 ударов* свидетельствует о переутомлении или заболевании, в таких случаях следует обратиться к врачу.

За норму принято значение 20 ударов в минуту.

*Выводы*

- 1.
- 2.

### Тема 2.4. Основы методики самостоятельных занятий физическими упражнениями.

**Цель работы:** научиться оценивать уровень физической работоспособности. Проведение пробы **Гарвардский СТЕП-ТЕСТ.**

**Приборы и оборудование:** секундомер.

**Ход работы:** Тестирование проводится в группе из трех человек. Один тестируется, другой осуществляет подсчет восхождений, третий фиксирует показания пульса по секундомеру, результаты тестирования и вычислений заносятся в табл. 5, полученные показатели испытуемых сравнить с критериями оценки физической работоспособности по гарвардскому степ-тесту по таблице 6, написать выводы и рекомендации.

Продолжительность физической нагрузки – 5 минут.

Физическая нагрузка: подъем на ступеньку высотой 43-50 см.

Скорость выполнения задания: 30 подъемов в минуту.

Техника выполнения – подъём на ступеньку и опускание на пол производится с одной и той же ноги. На ступеньке положение вертикальное с выпрямленными ногами.

Физическое упражнение выполняется под метроном с темпом 120 уд./мин.

Через пять минут после выполнения упражнения (30 восхождений) испытуемый отдыхает одну минуту в положении сидя.

Измеряемые показатели:

1) ЧСС:

- через минуту после физической нагрузки в положении сидя (А);

- через две минуты после физической нагрузки в положении сидя (В).

- через три минуты после физической нагрузки в положении сидя (С).

2) Индекс гарвардского степ-теста (ИГСТ) вычисляются по формуле:

$$\text{ИГСТ} = \frac{300 * 100}{(A + B + C)} * 2$$

Таблица 5 - Изменение частоты сердечных сокращений после пятиминутной физической нагрузки

Время снятия показаний пульсоксиметра, минуты	ЧСС, уд./мин.		
	Испытуемый 1	Испытуемый 2	Испытуемый 3
через минуту после выполнения упражнения			
через две минуты после выполнения упражнения			
через три минуты после выполнения упражнения			
ИГСТ			

#### Оценочные средства

Таблица 6 - Критерии оценки физической работоспособности по гарвардскому степ-тесту

Критерий	Оценка
менее 55	Слабая
55-64	Ниже средней
65-79	Средняя
80-89	Хорошая
90 и более	Отличная

*Результаты и их обсуждение*

*Выводы*

*Рекомендации*

## 2. МЕТОДИЧЕСКИЕ РЕКОМЕНДАЦИИ ДЛЯ ОБУЧАЮЩИХСЯ ПО ОСВОЕНИЮ ДИСЦИПЛИНЫ (МОДУЛЯ) И САМОСТОЯТЕЛЬНОЙ РАБОТЕ

Освоение обучающимся дисциплины (модуля) «Физическая культура и спорт» предполагает изучение материалов дисциплины на аудиторных занятиях и в ходе самостоятельной работы. Аудиторные занятия проходят в форме лекций, семинаров, практических занятий. Самостоятельная работа включает разнообразный комплекс видов и форм работы обучающихся.

Для успешного освоения дисциплины (модуля) и достижения поставленных целей необходимо внимательно ознакомиться с рабочей программы дисциплины (модуля), доступной в электронной информационно-образовательной среде РГСУ.

Следует обратить внимание на списки основной и дополнительной литературы, на предлагаемые преподавателем ресурсы информационно-телекоммуникационной сети Интернет. Эта информация необходима для самостоятельной работы обучающегося.

При подготовке к аудиторным занятиям необходимо помнить особенности каждой формы его проведения.

*Подготовка к учебному занятию лекционного типа заключается в следующем.*

С целью обеспечения успешного обучения обучающийся должен готовиться к лекции, поскольку она является важнейшей формой организации учебного процесса, поскольку:

- знакомит с новым учебным материалом;
- разъясняет учебные элементы, трудные для понимания;
- систематизирует учебный материал;
- ориентирует в учебном процессе.

С этой целью:

- внимательно прочитайте материал предыдущей лекции;
- ознакомьтесь с учебным материалом по учебнику и учебным пособиям с темой прочитанной лекции;
- внесите дополнения к полученным ранее знаниям по теме лекции на полях лекционной тетради;
- запишите возможные вопросы, которые вы зададите лектору на лекции по материалу изученной лекции;
- постарайтесь уяснить место изучаемой темы в своей подготовке;
- узнайте тему предстоящей лекции (по тематическому плану, по информации лектора) и запишите информацию, которой вы владеете по данному вопросу.

*Подготовка к занятию семинарского типа.*

При подготовке и работе во время проведения занятий семинарского типа следует обратить внимание на следующие моменты: на процесс предварительной подготовки, на работу во время занятия, обработку полученных результатов, исправление полученных замечаний.

Предварительная подготовка к учебному занятию семинарского типа заключается в изучении теоретического материала в отведенное для самостоятельной работы время, ознакомление с инструктивными материалами с целью осознания задач практического занятия, техники безопасности при работе с приборами, веществами.

Работа во время проведения учебного занятия семинарского типа включает:

- консультирование студентов преподавателями и вспомогательным персоналом с целью предоставления исчерпывающей информации, необходимой для самостоятельного выполнения предложенных преподавателем задач.
- самостоятельное выполнение заданий согласно обозначенной рабочей программой дисциплины (модуля) тематики.

*Самостоятельная работа.*

Самостоятельная работа - планируемая учебная, учебно-исследовательская, научно-исследовательская работа студентов, выполняемая во внеаудиторное (аудиторное) время по заданию и при методическом руководстве преподавателя, но без его непосредственного участия (при частичном непосредственном участии преподавателя, оставляющем ведущую роль за работой студентов).

Для более углубленного изучения темы задания для самостоятельной работы рекомендуется выполнять параллельно с изучением данной темы. При выполнении заданий по возможности используйте наглядное представление материала.

Самостоятельная работа студентов в ВУЗе является важным видом учебной и научной деятельности студента. Самостоятельная работа студентов играет значительную роль в рейтинговой технологии обучения.

К современному специалисту в области медицины общество предъявляет достаточно широкий перечень требований, среди которых немаловажное значение имеет наличие у выпускников определенных навыков (компетенций) и умения самостоятельно добывать знания из различных источников, систематизировать полученную информацию, давать оценку конкретной профессиональной ситуации. Формирование такого умения происходит в течение всего периода обучения.



В процессе самостоятельной работы студент приобретает необходимые для будущей специальности компетенции, навыки самоорганизации, самоконтроля, самоуправления, саморефлексии и становится активным самостоятельным субъектом учебной деятельности.

Самостоятельная работа студентов должна оказывать важное влияние на формирование личности будущего специалиста, его компетентность. Каждый студент самостоятельно определяет режим своей работы и меру труда, затрачиваемого на овладение учебным содержанием по каждой дисциплине. Он выполняет внеаудиторную работу по личному индивидуальному плану, в зависимости от его подготовки, времени и других условий.

### ***Виды самостоятельной работы.***

#### ***Работа с литературой.***

При работе с книгой необходимо подобрать литературу, научиться правильно ее читать, вести записи. Для подбора литературы в библиотеке используются алфавитный и систематический каталоги. Важно помнить, что рациональные навыки работы с книгой - это всегда большая экономия времени и сил. Правильный подбор учебников рекомендуется преподавателем, читающим лекционный курс. Необходимая литература может быть также указана в методических разработках по данному курсу. Изучая материал по учебнику, следует переходить к следующему вопросу только после правильного уяснения предыдущего, описывая на бумаге все выкладки и вычисления (в том числе те, которые в учебнике опущены или на лекции даны для самостоятельного вывода). При изучении любой дисциплины большую и важную роль играет самостоятельная индивидуальная работа. Особое внимание следует обратить на определение основных понятий курса. Студент должен подробно разбирать примеры, которые поясняют такие определения, и уметь строить аналогичные примеры самостоятельно. Нужно добиваться точного представления о том, что изучаешь. Полезно составлять опорные конспекты. При изучении материала по учебнику полезно в тетради (на специально отведенных полях) дополнять конспект лекций. Там же следует отмечать вопросы, выделенные студентом для консультации с преподавателем. Выводы, полученные в результате изучения, рекомендуется в конспекте выделять, чтобы они при перечитывании записей лучше запоминались. Опыт показывает, что многим студентам помогает составление листа опорных сигналов, содержащего важнейшие и наиболее часто употребляемые формулы и понятия. Такой лист помогает запомнить формулы, основные положения лекции, а также может служить постоянным справочником для студента. Различают два вида чтения: первичное и вторичное. Первичное - это внимательное, неторопливое чтение, при котором можно остановиться на трудных местах.

Задача вторичного чтения - полное усвоение смысла целого (по счету это чтение может быть и не вторым, а третьим или четвертым). Самостоятельная работа с учебниками и книгами (а также самостоятельное теоретическое исследование проблем, обозначенных преподавателем на лекциях) – это важнейшее условие формирования у себя научного способа познания.

Чтение научного текста является частью познавательной деятельности. Ее цель – извлечение из текста необходимой информации. От того насколько осознанно читающим собственная внутренняя установка при обращении к печатному слову (найти нужные сведения, усвоить информацию полностью или частично, критически проанализировать материал и т.п.) во многом зависит эффективность осуществляемого действия.

#### ***Методические рекомендации по составлению конспекта:***

1. Внимательно прочитайте текст. Уточните в справочной литературе непонятные слова. При записи не забудьте вынести справочные данные на поля конспекта;
2. Выделите главное, составьте план;
3. Кратко сформулируйте основные положения текста, отметьте аргументацию автора;
4. Законспектируйте материал, четко следуя пунктам плана. При конспектировании старайтесь выразить мысль своими словами. Записи следует вести четко, ясно.
5. Грамотно записывайте цитаты. Цитируя, учитывайте лаконичность, значимость мысли. В тексте конспекта желательно приводить не только тезисные положения, но и их

доказательства. При оформлении конспекта необходимо стремиться к емкости каждого предложения. Мысли автора книги следует излагать кратко, заботясь о стиле и выразительности написанного. Число дополнительных элементов конспекта должно быть логически обоснованным, записи должны распределяться в определенной последовательности, отвечающей логической структуре произведения. Для уточнения и дополнения необходимо оставлять поля. Овладение навыками конспектирования требует от студента целеустремленности, повседневной самостоятельной работы.

#### ***Методические материалы по самостоятельному решению задач***

При самостоятельном решении задач нужно обосновывать каждый этап решения, исходя из теоретических положений курса. Если студент видит несколько путей решения проблемы (задачи), то нужно сравнить их и выбрать самый рациональный. Полезно до начала вычислений составить краткий план решения проблемы (задачи). Решение проблемных задач или примеров следует излагать подробно, вычисления располагать в строгом порядке, отделяя вспомогательные вычисления от основных. Решения при необходимости нужно сопровождать комментариями, схемами, чертежами и рисунками. Следует помнить, что решение каждой учебной задачи должно доводиться до окончательного логического ответа, которого требует условие, и по возможности с выводом. Полученный ответ следует проверить способами, вытекающими из существа данной задачи. Полезно также (если возможно) решать несколькими способами и сравнить полученные результаты. Решение задач данного типа нужно продолжать до приобретения твердых навыков в их решении.

#### ***Методические материалы к выполнению реферата***

Реферат (от лат. referre – сообщать) – краткое изложение в письменном виде или в форме публикации доклада, содержания научного труда (трудов), литературы по теме. Работа над рефератом условно разделяется на выбор темы, подбор литературы, подготовку и защиту плана; написание теоретической части и всего текста с указанием библиографических данных используемых источников, подготовку доклада, выступление с ним. Тематика рефератов полностью связана с основными вопросами изучаемого курса.

Список литературы к темам не дается, и обучающиеся самостоятельно ведут библиографический поиск, причем им не рекомендуется ограничиваться университетской библиотекой.

Важно учитывать, что написание реферата требует от обучающихся определенных усилий. Особое внимание следует уделить подбору литературы, методике ее изучения с целью отбора и обработки собранного материала, обоснованию актуальности темы и теоретического уровня обоснованности используемых в качестве примеров фактов какой-либо деятельности.

Выбрав тему реферата, начав работу над литературой, необходимо составить план. Изучая литературу, продолжается обдумывание темы, осмысливание прочитанного, делаются выписки, сопоставляются точки зрения разных авторов и т.д. Реферативная работа сводится к тому, чтобы в ней выделились две взаимосвязанные стороны: во-первых, ее следует рассматривать как учебное задание, которое должен выполнить обучаемый, а во-вторых, как форму научной работы, творческого воображения при выполнении учебного задания.

Наличие плана реферата позволяет контролировать ход работы, избежать формального переписывания текстов из первоисточников.

Оформление реферата включает титульный лист, оглавление и краткий список использованной литературы. Список использованной литературы размещается на последней странице рукописи или печатной форме реферата. Реферат выполняется в письменной или печатной форме на белых листах формата А4 (210 x 297 мм). Шрифт Times New Roman, кегель 14, через 1,5 интервала при соблюдении следующих размеров текста: верхнее поле – 25 мм, нижнее – 20 мм, левое – 30 мм, правое – 15 мм. Нумерация страниц производится вверху листа, по центру. Титульный лист нумерации не подлежит.

Рефераты должны быть написаны простым, ясным языком, без претензий на наукообразность. Следует избегать сложных грамматических оборотов, непривычных

терминов и символов. Если же такие термины и символы все-таки приводятся, то необходимо разъяснять их значение при первом упоминании в тексте реферата.

Объем реферата предполагает тщательный отбор информации, необходимой для краткого изложения вопроса. Важнейший этап – редактирование готового текста реферата и подготовка к обсуждению. Обсуждение требует хорошей ориентации в материале темы, умения выделить главное, поставить дискуссионный вопрос, привлечь внимание слушателей к интересной литературе, логично и убедительно изложить свои мысли.

Рефераты обязательно подлежат защите. Процедура защиты начинается с определения оппонентов защищающего свою работу. Они стремятся дать основательный анализ работы обучающимся, обращают внимание на положительные моменты и недостатки реферата, дают общую оценку содержанию, форме преподнесения материала, характеру использованной литературы. Иногда они дополняют тот или иной раздел реферата. Последнее особенно ценно, ибо говорит о глубоком знании обучающимся-оппонентом изучаемой проблемы.

Обсуждение не ограничивается выслушиванием оппонентов. Другие обучающиеся имеют право уточнить или опровергнуть какое-либо утверждение. Преподаватель предлагает любому обучающемуся задать вопрос по существу доклада или попытаться подвести итог обсуждению.

### **Алгоритм работы над рефератом**

#### **1. Выбор темы**

Тема должна быть сформулирована грамотно (с литературной точки зрения);

В названии реферата следует поставить четкие рамки рассмотрения темы;

Желательно избегать слишком длинных названий;

Следует по возможности воздерживаться от использования в названии спорных с научной точки зрения терминов, излишней наукообразности, а также чрезмерного упрощения формулировок.

2. Реферат следует составлять из пяти основных частей: введения; основной части; заключения; списка литературы; приложений.

#### **3. Основные требования к введению:**

Во введении не следует концентрироваться на содержании; введение должно включать краткое обоснование актуальности темы реферата, где требуется показать, почему данный вопрос может представлять научный интерес и есть ли связь представляемого материала с современностью. Таким образом, тема реферата должна быть актуальна либо с научной точки зрения, либо с современных позиций.

Очень важно выделить цель, а также задачи, которые требуется решить для выполнения цели.

Введение должно содержать краткий обзор изученной литературы, в котором указывается взятый из того или иного источника материал, кратко анализируются изученные источники, показываются их сильные и слабые стороны;

Объем введения составляет две страницы текста.

#### **4. Требования к основной части реферата:**

Основная часть содержит материал, отобранный для рассмотрения проблемы;

Также основная часть должна включать в себя собственно мнение обучающихся и сформулированные самостоятельные выводы, опирающиеся на приведенные факты;

Материал, представленный в основной части, должен быть логически изложен и распределен по параграфам, имеющим свои названия;

В изложении основной части необходимо использовать сноски (в первую очередь, когда приводятся цифры и что-то цитаты);

Основная часть должна содержать иллюстративный материал (графики, таблицы и т. д.);

Объем основной части составляет около 10 страниц.

#### **5. Требования к заключению:**

В заключении формулируются выводы по параграфам, обращается внимание на выдвинутые во введении задачи и цели;

Заключение должно быть четким, кратким, вытекающим из содержания основной части.

#### 6. Требования к оформлению списка литературы (по ГОСТу):

Необходимо соблюдать правильность последовательности записи источников: сначала следует писать фамилию, а после инициалы; название работы не ставится в кавычки; после названия сокращенно пишется место издания; затем идет год издания; наконец, называется процитированная страница.

#### ***Критерии оценки реферата***

Обучающийся, защищающий реферат, должен рассказать о его актуальности, поставленных целях и задачах, изученной литературе, структуре основной части, сделанных в ходе работы выводах.

По окончании выступления ему может быть задано несколько вопросов по представленной проблеме.

Оценка складывается из соблюдения требований к реферату, грамотного раскрытия темы, умения четко рассказывать о представленном реферате, способности понять суть задаваемых по работе вопросов и найти точные ответы на них.

#### ***Методические материалы к выполнению эссе***

Эссе – литературное произведение небольшого объема, обычно прозаическое, свободной композиции, передающее индивидуальные впечатления, суждения, соображения автора о той или иной проблеме, теме, о том или ином событии или явлении. Это вид самостоятельной исследовательской работы обучающихся, с целью углубления и закрепления теоретических знаний и освоения практических навыков. Цель эссе состоит в развитии самостоятельного творческого мышления и письменного изложения собственных мыслей. При написании эссе обучающийся должен представить развернутый письменный ответ на теоретический или практический актуальный вопрос, объявленный преподавателем в аудитории непосредственно перед ее написанием. В процессе написания эссе разрешается пользоваться нормативно-правовыми актами, конспектом лекций (в печатном виде). Использование интернет-ресурсов не допускается. Темы эссе преподаватель предлагает из числа тех, которые обучающиеся уже рассматривали на лекциях или семинарских занятиях, исходя из содержания заданий в составе оценочных средств. По решению преподавателя, в качестве темы эссе может быть выбрана одна или несколько тем, которые могут быть распределены между обучающимися по желанию.

Требования к выполнению эссе:

1. Проводится письменно.

2. Эссе выполняется на компьютере (гарнитура Times New Roman, шрифт 14) через 1,5 интервала с полями: верхнее, нижнее – 2; правое – 3; левое – 1,5. Отступ первой строки абзаца – 1,25. Сноски – постраничные. Таблицы и рисунки встраиваются в текст работы. При этом обязательный заголовок таблицы надо размещать над табличным полем, а рисунки сопровождать подрисуночными подписями. При включении в эссе нескольких таблиц и/или рисунков их нумерация обязательна. Обязательна и нумерация страниц. Их целесообразно проставлять внизу страницы – по середине или в правом углу. Номер страницы не ставится на титульном листе, но в общее число страниц он включается. Объем эссе, без учета приложений, не должен превышать 5 страниц. Значительное превышение установленного объема является недостатком работы и указывает на то, что обучающийся не сумел отобрать и переработать необходимый материал.

3. Работа должна содержать собственные умозаключения по сути поставленной проблемы, включать самостоятельно проведенный анализ по сути этой проблемы, выводы, обобщающие авторскую позицию по поставленной проблеме.

#### ***Критерии оценки эссе:***

«Отлично» – исключительные знания материала, абсолютное понимание сути, безукоризненное знание основных понятий и положений, логически и лексически грамотно изложенный, содержательный, аргументированный, конкретный и исчерпывающий ответ.

«Хорошо» – глубокие знания материала, правильное понимание сути, знание основных понятий и положений, содержательный, полный и конкретный ответ.

«Удовлетворительно» – твердые, но недостаточно полные знания, верное понимание сути, в целом правильный ответ.

«Неудовлетворительно» – непонимание сущности задания, грубые ошибки в ответе.

#### ***Методические материалы по выполнению тестирования.***

Тестовые задания содержат вопросы и 3-4 варианта ответа по базовым положениям изучаемой темы/раздела, составлены с расчетом на знания, полученные обучающимся в процессе изучения темы/раздела.

Тестовые задания выполняются в письменной форме и сдаются преподавателю, ведущему дисциплину (модуль). На выполнение тестовых заданий обучающимся отводится 45 минут.

При обработке результатов оценочной процедуры используются: критерии оценки по содержанию и качеству полученных ответов, ключи, оценочные листы.

#### ***Критерии оценки теста:***

«Зачтено» - если обучающийся правильно выполнил не менее 2/3 всей работы или допустил не более одной грубой ошибки и двух недочетов, не более одной грубой и одной негрубой ошибки, не более трех негрубых ошибок, одной негрубой ошибки и трех недочетов, при наличии четырех-пяти недочетов.

«Не зачтено» - если число ошибок и недочетов превысило норму для оценки 3 или правильно выполнено менее 2/3 всей работы.

#### ***Методические материалы по выполнению доклада.***

Рекомендуется следующая структура доклада:

1. титульный лист, содержание доклада;
2. краткое изложение;
3. цели и задачи;
4. изложение характера исследований и рассмотренных проблем, гипотезы, спорные вопросы;
5. источники информации, методы сбора и анализа данных, степень их полноты и достоверности;
6. анализ и толкование полученных в работе результатов;
7. выводы и оценки;
8. библиография и приложения.

Время выступления докладчика не должно превышать 10 минут.

Основные требования к оформлению доклада:

- титульный лист должен включать название доклада, наименование предметной (цикловой) комиссии, фамилию обучающегося;
- все использованные литературные источники сопровождаются библиографическим описанием;
- приводимая цитата из источника берется в кавычки (оформляются сноски);
- единицы измерения должны применяться в соответствии с действующими стандартами;
- все названия литературных источников следует приводить в соответствии с новейшими изданиями;
- рекомендуется включение таблиц, графиков, схем, если они отражают основное содержание или улучшают ее наглядность;
- названия фирм, учреждений, организаций и предприятий должны именоваться так, как они указываются в источнике;

#### ***Критерии оценки доклада***

При выполнении доклада обучающийся должен продемонстрировать умение кратко излагать прочитанный материал, а также умение обобщать и анализировать материал по теме доклада.

### ***Презентация***

#### ***Методические материалы к презентациям***

1. Объем презентации 10 -20 слайдов.
2. На титульном слайде должно быть отражено:
  - наименование факультета;
  - тема презентации;
  - фамилия, имя, отчество, направление подготовки/ специальность, направленность (профиль)/ специализация, форма обучения, номер группы автора презентации;
  - фамилия, имя, отчество, степень, звание, должность руководитель работы;
  - год выполнения работы.
3. В презентации должны быть отражены обоснование актуальности представляемого материала, цели и задачи работы.
4. Содержание презентации должно включать наиболее значимый материал доклада, а также, при необходимости, таблицы, диаграммы, рисунки, фотографии, карты, видео – вставки, звуковое сопровождение.
5. Заключительный слайд должен содержать информацию об источниках информации для презентации.

#### ***Критерии оценки презентации***

1. Объем презентации 10 -20 слайдов.
2. Правильность оформления титульного слайда.
3. Актуальность отобранного материала, обоснованность формулировки цели и задач работы.
4. Наглядность и логичность презентации, обоснованность использования таблиц, диаграмм, рисунков, фотографий, карт, видео – вставок, звукового сопровождения; правильный выбор шрифтов, фона, других элементов дизайна слайда.
5. Объем и качество источников информации (не менее 2-х интернет – источников и не менее 2-х литературных источников).

#### ***Методические материалы по подготовке к опросу***

Самостоятельная работа обучающихся включает подготовку к опросу на практических занятиях. Для этого обучающийся изучает лекции, основную и дополнительную литературу, публикации, информацию из Интернет-ресурсов.

Тема и вопросы к практическим занятиям, вопросы для самоконтроля содержатся в рабочей программе и доводятся до студентов заранее.

Для подготовки к опросу обучающемуся необходимо ознакомиться с материалом, посвященным теме практического занятия, в учебнике или другой рекомендованной литературе, конспекте лекции, обратить внимание на усвоение основных понятий дисциплины, выявить неясные вопросы и подобрать дополнительную литературу для их освещения.

#### ***Критерии оценки опроса***

- «Отлично»:
- дан полный, развернутый ответ на поставленный вопрос;
  - в ответе прослеживается четкая структура, логическая последовательность, отражающая сущность раскрываемых понятий, теорий, явлений;
  - знание по предмету демонстрируется на фоне понимания его в системе данной науки и междисциплинарных связей;
  - свободное владение терминологией;
  - ответы на дополнительные вопросы четкие, краткие;
- «Хорошо»:

– дан полный, развернутый ответ на поставленный вопрос, показано умение выделять существенные и несущественные признаки, причинно-следственные связи;

– ответ недостаточно логичен с единичными ошибками в частностях, исправленные студентом с помощью преподавателя;

– единичные ошибки в терминологии;

– ответы на дополнительные вопросы правильные, недостаточно полные и четкие.

«Удовлетворительно»:

– ответ не полный, с ошибками в деталях, умение раскрыть значение обобщённых знаний не показано, речевое оформление требует поправок, коррекции;

– логика и последовательность изложения имеют нарушения, студент не способен самостоятельно выделить существенные и несущественные признаки и причинно-следственные связи;

– ошибки в раскрываемых понятиях, терминах;

– студент не ориентируется в теме, допускает серьезные ошибки;

– студент не может ответить на большую часть дополнительных вопросов.

«Неудовлетворительно»:

– ответ представляет собой разрозненные знания с существенными ошибками по вопросу;

– присутствуют фрагментарность, нелогичность изложения, студент не осознает связь обсуждаемого вопроса с другими объектами дисциплины, речь неграмотная;

– незнание терминологии;

– ответы на дополнительные вопросы неправильные.

### ***Методические материалы по выполнению практического задания***

При выполнении практического задания обучающийся придерживается следующего алгоритма:

1. Записать дату, тему и цель задания;

2. Ознакомиться с правилами и условия выполнения практического задания;

3. Повторить теоретические задания, необходимые для рациональной работы и других практических действий, используя конспекты лекций и рекомендованную литературу, представленной в программе;

4. Выполнить работу по предложенному алгоритму действий;

5. Обобщить результаты работы, сформулировать выводы / дать ответы на контрольные вопросы;

Работа должна быть выполнена грамотно, с соблюдением культуры изложения. При использовании данных из учебных, методических пособий и другой литературы, периодических изданий, Интернет-источников должны иметься ссылки на вышеперечисленные.

### ***Критерии оценки практического задания:***

«Отлично» – правильный ответ, дается четкое обоснование принятому решению; рассуждения четкие последовательные логические; используются ссылки на полученные при изучении дисциплины знания; правильно используются формулы, понятия, процедуры, имеющие прямое отношение к задаче для подтверждения принятого решения.

«Хорошо» – правильный ответ, дается обоснование принятому решению; но с не существенными ошибками, в рассуждениях отсутствует логическая последовательность; используются ссылки на полученные при изучении дисциплины знания, правильно используются формулы, понятия, процедуры, имеющие прямое отношение к задаче для подтверждения принятого решения.

«Удовлетворительно» – правильный ответ, допускаются грубые ошибки в обосновании принятого решения; рассуждения не последовательные сумбурные; используются ссылки на полученные при изучении дисциплины знания; используются формулы, процедуры, понятия, имеющие прямое значение для подтверждения принятого решения, однако, при обращении к ним допускаются серьезные ошибки, студент не может правильно ими воспользоваться.

«Неудовлетворительно, не зачтено» – ответ неверный, отсутствует обоснование принятому решению; студент демонстрирует полное непонимание сути вопроса.

***Для оценки решения ситуационной задачи (аналитического задания):***

Оценка «отлично» выставляется, если задача решена грамотно, ответы на вопросы сформулированы четко. Эталонный ответ полностью соответствует решению студента, которое хорошо обосновано теоретически.

Оценка «хорошо» выставляется, если задача решена, ответы на вопросы сформулированы не достаточно четко. Решение студента в целом соответствует эталонному ответу, но не достаточно хорошо обосновано теоретически.

Оценка «удовлетворительно» выставляется, если задача решена не полностью, ответы не содержат всех необходимых обоснований решения.

Оценка «неудовлетворительно» выставляется, если задача не решена или имеет грубые теоретические ошибки в ответе на поставленные вопросы.

***Методические указания для подготовки к промежуточной аттестации.***

Изучение учебных дисциплин (модулей) завершается зачетом. Подготовка к промежуточной аттестации способствует закреплению, углублению и обобщению знаний, получаемых, в процессе обучения, а также применению их к решению практических задач. Готовясь к зачету, студент ликвидирует имеющиеся пробелы в знаниях, углубляет, систематизирует и упорядочивает свои знания. На зачете студент демонстрирует то, что он освоил в процессе обучения по дисциплине (модулю).

Вначале следует просмотреть весь материал по дисциплине (модулю), отметить для себя трудные вопросы. Обязательно в них разобраться. В заключение еще раз целесообразно повторить основные положения, используя при этом листы опорных сигналов. Систематическая подготовка к занятиям в течение семестра позволит использовать время промежуточной аттестации для систематизации знаний.

### **3. МЕТОДИЧЕСКИЕ МАТЕРИАЛЫ, ОПРЕДЕЛЯЮЩИЕ ПРОЦЕДУРЫ ОЦЕНИВАНИЯ ЗНАНИЙ, УМЕНИЙ, НАВЫКОВ И (ИЛИ) ОПЫТА ДЕЯТЕЛЬНОСТИ, ХАРАКТЕРИЗУЮЩИХ ЭТАПЫ ФОРМИРОВАНИЯ КОМПЕТЕНЦИЙ**

#### ***3.1. Организационные основы применения балльно-рейтинговой системы оценки успеваемости обучающихся по дисциплине (модулю)***

Оценка качества освоения обучающимися дисциплины (модуля) реализуется в формате балльно-рейтинговой системы оценки успеваемости обучающихся (БРСО).

БРСО в ходе текущего контроля успеваемости и промежуточной аттестации осуществляется по 100-балльной шкале.

Академический рейтинг обучающегося по дисциплине (модулю) складывается из результатов:

– текущего контроля успеваемости (максимальный текущий рейтинг обучающегося 80 рейтинговых баллов);

– промежуточной аттестации (максимальный рубежный рейтинг обучающегося 20 рейтинговых баллов).

Условия оценки освоения обучающимся дисциплины (модуля) в формате БРСО доводятся преподавателем до сведения обучающихся на первом учебном занятии, а также размещены в свободном доступе в электронной информационно-образовательной среде Университета.



### 3.2. Проведение текущего контроля успеваемости обучающихся по дисциплине (модулю) в соответствии с балльно-рейтинговой системой оценки успеваемости обучающегося

В течение учебного семестра до промежуточной аттестации на основании утвержденной рабочей программы дисциплины (модуля) формируется текущий рейтинг обучающегося. Текущий рейтинг обучающегося складывается как сумма рейтинговых баллов, полученных им в течение учебного семестра по всем видам учебных занятий по учебной дисциплине.

В процессе текущего контроля оцениваются следующие действия обучающегося, направленные на освоение компетенций в рамках изучения учебной дисциплины:

– академическая активность (посещаемость учебных занятий, самостоятельное изучение содержания учебной дисциплины в электронной информационно-образовательной среде, соблюдение сроков сдачи практических заданий и текущих контрольных мероприятий и др.);

– выполнение и сдача текущих и итогового практических заданий (эссе, рефераты, творческие задания, кейс-задания, лабораторные работы, расчетные задания и др., активное участие в групповых интерактивных занятиях (дискуссии, WiKi-проекты и др.), защита проектов и др.);

– прохождение рубежей текущего контроля, включая соблюдение графика их прохождения в электронной информационно-образовательной среде.

Для планирования расчета текущего рейтинга обучающегося используются следующие пропорции:

<b>Вид учебного действия</b>	<b>Максимальная рейтинговая оценка, баллов</b>
академическая активность	10
практические задания	40
<i>из них: текущие практические задания</i>	20
<i>итоговое практическое задание</i>	20
рубежи текущего контроля	30
<b>ИТОГО:</b>	<b>80</b>

В течение учебного семестра по дисциплине (модулю) обучающимся должен быть накоплен текущий рейтинг не менее 52 рейтинговых баллов (65% от максимального значения текущего рейтинга).

Необходимыми условиями допуска обучающегося к промежуточной аттестации по дисциплине являются положительное прохождение обучающимся не менее 65% рубежей текущего контроля с накоплением не менее 65% максимального рейтингового балла за каждый рубеж текущего контроля и положительное выполнение итогового практического задания с накоплением не менее 65% максимального рейтингового балла, установленного за итоговое практическое задание.

Невыполнение вышеуказанных условий является текущей академической задолженностью, которая должна быть ликвидирована обучающимся до контрольного мероприятия промежуточной аттестации.

Сведения о наличии у обучающихся текущей академической задолженности, сроках и порядке добора рейтинговых баллов для её ликвидации доводятся до обучающихся педагогическим работником.

В случае не ликвидации текущей академической задолженности, педагогический работник обязан во время контрольного мероприятия промежуточной аттестации поставить обучающемуся 0 рейтинговых баллов. В этом случае ликвидация текущей академической задолженности возможна в периоды проведения повторной промежуточной аттестации.

### **3.3. Проведение промежуточной аттестации обучающихся по дисциплине (модулю) в соответствии с балльно-рейтинговой системой оценки успеваемости обучающегося**

Промежуточная аттестация по дисциплине (модулю) проводится в соответствии с Положением о промежуточной аттестации обучающихся по основным профессиональным образовательным программам высшего образования – программам бакалавриата в Российском государственном социальном университете и Положением о балльно-рейтинговой системе оценки успеваемости обучающихся по основным профессиональным образовательным программам высшего образования - программам бакалавриата в Российском государственном социальном университете.

На промежуточную аттестацию отводится 20 рейтинговых баллов.

Ответы обучающегося на контрольном мероприятии промежуточной аттестации оцениваются педагогическим работником по 20 - балльной шкале, а итоговая оценка по дисциплине (модулю) выставляется по пятибалльной системе для по системе зачтено/не зачтено для зачета.

Критерии выставления оценки определяются Положением о балльно-рейтинговой системе оценки успеваемости обучающихся по основным профессиональным образовательным программам высшего образования - программам бакалавриата в Российском государственном социальном университете.

В процессе определения рубежного рейтинга обучающегося используется следующая шкала:

<b>Рубежный рейтинг</b>	<b>Критерии оценки освоения обучающимся учебной дисциплины в ходе контрольных мероприятий промежуточной аттестации</b>
19-20 рейтинговых баллов	обучающийся глубоко и прочно усвоил программный материал, исчерпывающе, последовательно, грамотно и логически стройно его излагает, тесно увязывает с задачами и будущей деятельностью, не затрудняется с ответом при видоизменении задания, свободно справляется с задачами и практическими заданиями, правильно обосновывает принятые решения, умеет самостоятельно обобщать и излагать материал, не допуская
16-18 рейтинговых баллов	обучающийся твердо знает программный материал, грамотно и по существу излагает его, не допуская существенных неточностей в ответе на вопрос, может правильно применять теоретические положения и владеет необходимыми умениями и навыками при выполнении практических
13-15 рейтинговых баллов	обучающийся освоил основной материал, но не знает отдельных деталей, допускает неточности, недостаточно правильные формулировки, нарушает последовательность в изложении программного материала и испытывает затруднения в выполнении практических заданий
1-12 рейтинговых баллов	обучающийся не знает значительной части программного материала, допускает существенные ошибки, с большими затруднениями выполняет практические задания
0 рейтинговых баллов	не аттестован

Если результат контроля успеваемости в рамках проведения контрольных мероприятий промежуточной аттестации (рубежный рейтинг обучающегося) неудовлетворительный (получено менее 13 рейтинговых баллов), то промежуточная аттестация по учебной дисциплине (модулю) невозможна даже при наличии высокого текущего рейтинга, полученного по итогам текущего контроля по учебной дисциплине (модулю).

Приложение № 1 к методическим материалам по дисциплине (модулю). Конспекты лекционных занятий по дисциплине (модулю)

**КОНСПЕКТЫ ЛЕКЦИОННЫХ ЗАНЯТИЙ ПО ДИСЦИПЛИНЕ (МОДУЛЮ)**

1. **Физическая культура и спорт.**

2. **Основы физической культуры и здорового образа жизни.**

3. *Цели занятия: сформировать представление о понятиях - «Физическая культура, двигательная подготовленность, спорт», «физическое воспитание, физическое совершенствование, физическая подготовленность и физическая подготовка, профессионально-прикладная подготовка».*

4. Структура лекционного занятия.

№ п/п	Содержание (кратко)	Методы и средства обучения
1.	Изучить понятия «Физическая культура, физическое воспитание, физическая подготовленность, двигательная подготовленность, профессионально-прикладная подготовка, спорт»	Беседа, диалог, рассказ.

5. Содержание лекционного занятия и взаимодействие с аудиторией.

Введение.

**Основы физической культуры и здорового образа жизни.**

1. Тема лекционного занятия.

**ФИЗИЧЕСКАЯ КУЛЬТУРА И СПОРТ**



Понятие «культура» можно определить как степень раскрытия потенциальных возможностей личности в различных областях деятельности. Культура представлена в результатах материальной и духовной деятельности человека, который познает культуру, создает новые ценности, необходимые для развития культуры последующих поколений.

***Физическая культура*** – часть общечеловеческой культуры, направленная на разностороннее укрепление и совершенствование организма человека и улучшение его жизнедеятельности посредством применения широкого круга средств: гигиенических мероприятий, естественных сил природы, различных систем физических упражнений, спорта.

## Физическое воспитание


Включенное в систему образования и воспитания, начиная с дошкольных учреждений, оно характеризует основу физической подготовленности людей – приобретение фонда жизненно важных двигательных умений и навыков, разностороннее развитие физических способностей. Его важными элементами являются «школа» движений – система гимнастических упражнений и правила их выполнения, с помощью которых у ребенка формируются умения дифференцированно управлять движениями, способность координировать их в разных сочетаниях, система упражнений для рационального использования сил при перемещениях в пространстве (основные способы ходьбы, бега, плавания, бега на коньках, на лыжах и др.), при преодолении препятствий, в метаниях, в поднимании и переноске тяжестей; «школа» мяча (игра в волейбол, баскетбол, гандбол, футбол, теннис и др.).

## Физическое развитие

Это биологический процесс становления, изменения естественных морфологических и функциональных свойств организма в течение жизни человека (длина, масса тела, окружность грудной клетки, жизненная емкость легких, максимальное потребление кислорода, сила, быстрота, выносливость, гибкость, ловкость и др.).

**Физическая  
ПОДГОТОВЛЕННОСТЬ**

- Физическая подготовленность — это результат физической подготовки, достигнутый при выполнении двигательных действий, необходимых для освоения или выполнения человеком профессиональной или спортивной деятельности.
- Оптимальная физическая подготовленность называется физической готовностью.



## Общая двигательная подготовка

- включает в себя выполнение различных физических упражнений, расширяющих двигательную сферу младших школьников и имеющих положительный перенос на формирование умений, связанных с овладением элементами техники спортивных игр. К ним относятся различные упражнения с предметами, в равновесии, различные прыжки.

Базовая физическая культура служит фундаментом для специализированных видов подготовки (профессионально-прикладной, спортивной и т.п.).

На базовой физической культуре, т.е. на общей физической подготовке, основывается и процесс физического воспитания во всех образовательных учебных заведениях.

**Спорт и туризм.** Следует обратить особое внимание на составляющие физической культуры, которые при определенных условиях выступают и как самостоятельные заметные общественные явления культурной жизни, и как самостоятельные сферы человеческой деятельности. Это, прежде всего спорт и туризм.

Сегодня *спорт* — это часть физической культуры, посредством которой человек стремится расширить физические и психические границы своих возможностей. Соревновательная деятельность является отличительной чертой спорта от других занятий физическими упражнениями.

*Спорт — составная часть физической культуры, средство и метод физического воспитания, основанный на использовании соревновательной деятельности и подготовке к ней, в процессе которой сравниваются и оцениваются потенциальные возможности человека.*

Следует отметить, что в настоящее время принято подразделять общее понятие «спорт» на массовый спорт и спорт высших достижений («большой спорт»). *Массовый спорт* — занятия отдельными видами спорта или

физическими упражнениями в разнообразных соревновательных формах с целью активного отдыха, укрепления здоровья, повышения работоспособности и достижения физического совершенства. Эти задачи совпадают как с общей целевой направленностью физической культуры, так и с рядом положений базовой физической культуры.

Вместе с тем существует так называемый «большой спорт», который по своей направленности все дальше уходит от задач физической культуры. Спорт высших достижений уже сейчас может рассматриваться как самостоятельная сфера человеческой деятельности, где спорт проявляется и как профессиональный труд спортсменов, и как зрелище, и как крупный бизнес и т.д. (более подробно этот вопрос будет рассматриваться в гл. 7).

**Туризм** — существенная составляющая физической культуры. Активные виды туризма (пеший, вело - водный и др.) являются действенными физическими упражнениями, очень часто имеющими не только оздоровительный, спортивный, но и профессионально-прикладной характер. В то же время существуют и коммерческие виды туризма, которые в большей мере решают задачи познавательного характера и в меньшей степени связаны (или вообще не связаны) с физическими упражнениями и нагрузками оздоровительного характера.

**Профессионально-прикладная физическая подготовка** связана с процессом профилированного (направленного) использования средств физической культуры и спорта для подготовки к будущей профессии. К этому компоненту физической культуры условно можно отнести и производственную физическую культуру, связанную с оптимизацией трудовых процессов в различных профессиональных сферах труда (повышение и восстановление профессиональной работоспособности, профилактика профессиональных заболеваний и травматизма). В эту же составляющую физической культуры можно включить и специальную физическую подготовку военнослужащих, которая профилируется в соответствии с особенностями службы в различных родах войск.

## **Физическое совершенство**

Это исторически обусловленный идеал физического развития и физической подготовленности человека, оптимально соответствующий требованиям жизни. Конкретные признаки и показатели физического совершенства определяются реальными запросами и условиями жизни общества на каждом историческом этапе и поэтому меняются по мере развития общества.

**Взаимодействие с аудиторией** (проблемные ситуации, эвристическая беседа.)

**Приложение № 2 к методическим материалам  
по дисциплине (модулю). Конспекты  
практических (семинарских) занятий по  
дисциплине (модулю)**

**КОНСПЕКТЫ ПРАКТИЧЕСКИХ (СЕМИНАРСКИХ) ЗАНЯТИЙ ПО  
ДИСЦИПЛИНЕ (МОДУЛЮ)**

1. **Физическая культура и спорт.**
2. **Тема практического занятия: ОСНОВЫ ФИЗИЧЕСКОЙ КУЛЬТУРЫ И ЗДОРОВОГО ОБРАЗА ЖИЗНИ**
3. **Цели занятия: научиться проводить соматометрическое обследование**
- 4.

№ п/п	Содержание (кратко)	Методы и средства обучения
1	научиться проводить соматометрическое обследование	объяснительно-наглядный (репродуктивный) (беседа, упражнения).

5. Содержание практического (семинарского) занятия и взаимодействие с аудиторией.

Введение.

**Приборы и оборудование:** ростомер, весы, сантиметровая лента

**Ход работы:** полученные результаты занесите в таблицу 1

Таблица 1 - Соматометрические методы

Признаки		Семестры							
		1	2	3	4	5	6	7	8
Длина тела, см	сидя								
	стоя								
Масса тела, кг									
Окружность грудной клетки, см	Пауза								
	Вдох								
	Выдох								
	Размах								
Окружность, см	плеча	Напряж.							
		Расслаб.							
	Предплечье								
	Талии								
	Бёдер								
	Бедра								
	Голени								
	Запястья								

1. Научиться измерять окружность плеча.



2. Научиться измерять окружность запястья.



Требования к выполнению практического задания:

Необходимо посмотреть следующий видеоролик по ссылке

[\(25\) Антропометрические замеры с помощью измерительной ленты - YouTube](#)

2. Тема практического занятия.

**Физическая культура в общекультурной и профессиональной подготовке студентов культура в общекультурной и профессиональной подготовке студентов.**

Вопросы к обсуждению:

Физическая культура, физическое воспитание, физическая подготовленность, двигательная подготовленность, профессионально-прикладная подготовка, спорт, средства физической культуры, методы физической культуры, компоненты физической культуры.

Практические задания:

Необходимо произвести расчеты по следующим показателям телосложения:



## Индекс тучности

$$\text{ИТ} = \text{масса (кг)} / \text{длина тела (см)}$$



Показатель более 0,4 по ИТ  
– наличие избыточного веса

1.

- Формула расчета нормального веса

$$\text{Нормальный вес тела (кг)} = \frac{\text{Рост (см)} \times \text{Окружность грудной клетки (см)}}{240}$$

- Показатель упитанности

$$\text{Вес (кг)} / \text{Рост (дм)}$$

Степень упитанности	Величина показателя
1. Истощение	2,9 – 3,2
2. Слабая упитанность	3,21 – 3,6
3. Норма	3,61 – 4,5
4. Чрезмерный вес	4,51 – 5,4
5. Ожирение	5,41 и больше

2.

## ПОКАЗАТЕЛЬ ПРОПОРЦИОНАЛЬНОСТИ ФИЗИЧЕСКОГО РАЗВИТИЯ

- Позволяет судить об относительной длине ног.
- **ПП ФР** =  $[(\text{Рост стоя}_{(\text{см})} - \text{Рост сидя}_{(\text{см})}) / \text{Рост стоя}_{(\text{см})}] \times 100 \%$ .
- Оценка результатов:
  - менее 87 % – малая длина ног по отношению к длине туловища,
  - 87-92 % – пропорциональное физическое развитие,
  - больше 92 % – относительно большая длина ног.

3.

### **4. Формула ППФР – Рост стоя (см) – Рост сидя (см)\*100/ Рост сидя (см)**



### **Методы Индексов**

- *Масса – ростовой индекс Кетле (ИК).* Весо-ростовой показатель, определяющий идеальный вес, рассчитывается по формуле:
- **ИК = масса тела (г) / рост (см)**

Норма	Женщины	Мужчины
Тонкокостный тип	325-349 г на см роста	350-374 г на см роста
Нормокостный тип	350-374 г на см роста	375-399 г на см роста
Ширококостный тип	375 г на см роста и >	400 г на см роста и >

5.

## Индекс талия/бедро (ИТБ)

$$\text{ИТБ} = \frac{\text{ОТ (см)}}{\text{ОБ (см)}}$$



Значение индекса ИТБ в норме ниже 1.

Если значение больше или равно 1, то это показатель сильного ожирения.

Если значение меньше 0,5-0,4, то это показатель предрасположенности к анорексии.

6.

*Индекс тучности (ИТ)*      $\text{ИТ} = \frac{\text{масса, кг}}{\text{рост, м}^2}$

*Индекс Эрисмана (ИЭ)*      $\text{ИЭ} = \frac{\text{ОГ} - \text{рост, см}}{2}$

*Индекс Пинье (ИП)*      $\text{ИП} = \text{рост, см} - (\text{масса, кг} + \text{ОГ, см})$

*Индекс мышечного развития (ИМР)*      $\text{ИМР} = \frac{\text{масса, кг}}{\text{рост, м}^3}$

*Относительная величина силы кисти (ОВСК)*,      $\text{ОВСК} = \frac{\text{динамометрия, кг} \times 100\%}{\text{масса тела, кг}}$

7.

## Индекс Эрисмана

- Оценивает степень развития грудной клетки.
- Формула: окружность груди – полурост
- В норме он равен 13,5 -10

8.

## МЕТОД ИНДЕКСОВ

Индексы пропорциональности телосложения  
Разностный индекс  
Определяется путем вычитания:

Длина туловища (рост сидя) - длина ног  
(рост стоя - рост сидя).

Среднее значение для мужчин – 9-11 см,  
у женщин – 11-12 см или меньше – это  
пропорциональное телосложение. Если  
значения больше, то телосложение не  
пропорциональное. Чем меньше индекс, тем  
больше длина ног и наоборот

- 9.
10. Вычислить **Простой туловищный** (разностный) **показатель** (показатель пропорциональности телосложения):  $ППТ = \text{рост сидя (см)} \times 2 - \text{рост} = 96 \times 2 - 171 = 21$  Значение индекса выше нормы (12,5) говорит о том, что **тело** непропорционально.

## Гармоничность телосложения

- ▶ **Гармоничность телосложения** или **гармоничность пола** определяют по формуле:

$$ГТ (ГС) = A : P \times 100,$$

где ГТ (ГС) – показатель гармоничности строения тела (%), А – окружность грудной клетки в паузе (см), Р – рост (см).

- ▶ **Оценка результатов:**

ГТ (ГС) = 50-55 % - гармоничная;

ГТ (ГС) < 50 % - дисгармоничная, слабое развитие;

ГТ (ГС) > 50 % - дисгармоничное, чрезмерное развитие.

11.

## ИНДЕКС ПИНЬЕ – показатель крепости телосложения

- $ИП = \text{Рост стоя (см)} - (\text{Масса тела (кг)} + \text{ОГК (см)})$ ,
  - где ОГК – окружность грудной клетки в фазе спокойного выдоха.
  - Если ИП больше 30, то человек – астеник, если 10-30 – нормостеник, если меньше 10 – гиперстеник.
- Оценка результатов:
  - менее 10 – крепкое телосложение,
  - 10-20 – хорошее телосложение,
  - 21-25 – среднее телосложение,
  - 26-35 – слабое телосложение,
  - более 36 – очень слабое телосложение

12.

Индекс развития мускулатуры плеча (ИРМП)

$$\text{ИРМП} = ((\text{ОПН} - \text{ОПП}) / \text{ОПП}) * 100$$

ОПН – окружность плеча в напряжении;  
ОПП – окружность плеча в покое

Если полученная величина этого соотношения окажется менее 5, то это будет указывать на недостаточное развитие мускулатуры плеча, её ожирение. Если значение измерений находится в пределах 5 – 12 мускулатура развита нормально; если значение измерений выше 12, то это указывает на сильное развитие мускулатуры плеча



13.

Требования к выполнению практического задания:

Произвести подсчеты результатов с помощью калькулятора и математических расчетов.

## ЛИСТ РЕГИСТРАЦИИ ИЗМЕНЕНИЙ

№ п/п	Содержание изменения	Реквизиты документа об утверждении изменения	Дата введения изменения
1.	Утверждена и введена в действие решением Ученого совета факультета на основании Федерального государственного образовательного стандарта по направлению подготовки 54.03.01 Дизайн, утвержденного приказом Министерства образования и науки Российской Федерации от 13 августа 2020 г. №1015	Протокол заседания Ученого совета факультета № 2 от «27» апреля 2023 года	01.09.2023



**Министерство науки и высшего образования Российской Федерации  
Федеральное государственное бюджетное образовательное учреждение  
высшего образования  
«Российский государственный социальный университет»**

УТВЕРЖДАЮ

Заведующий кафедрой физической культуры,  
спорта и здорового образа жизни

А. С. Махов

07 марта 2023 г.

**МЕТОДИЧЕСКИЕ МАТЕРИАЛЫ ПО ДИСЦИПЛИНЕ (МОДУЛЮ)**

**Элективные дисциплины по физической культуре и спорту**

**Направление подготовки  
54.03.01 Дизайн**

**Направленность  
Графический дизайн**

**ОБРАЗОВАТЕЛЬНАЯ ПРОГРАММА ВЫСШЕГО ОБРАЗОВАНИЯ - ПРОГРАММА  
БАКАЛАВРИАТА**

**Форма обучения  
Очная**

Методические материалы по дисциплине (модулю) «Элективные дисциплины по физической культуре и спорту» разработаны на основании федерального государственного образовательного стандарта высшего образования – бакалавриата по направлению подготовки 54.03.01 Дизайн, утвержденного приказом Министерства образования и науки Российской Федерации от 13 августа 2020 г. №1015, учебного плана по основной профессиональной образовательной программе высшего образования - программы бакалавриата по направлению подготовки 54.03.01 Дизайн (далее – «ОПОП»).

Методические материалы по дисциплине (модулю) разработаны рабочей группой в составе: кандидата педагогических наук, доцента Еремина В. В., кандидата педагогических наук, к.с.н., доцента Аленурова, к.п.н., доцента Петровой М. А.

Методические материалы по дисциплине (модулю) обсуждены и утверждены на заседании кафедры физической культуры, спорта и здорового образа жизни

Протокол № 7 от 06 марта 2023 года

Заведующий кафедрой  
Доктор педагогических  
наук, доцент



А.С. Махов

\_\_\_\_\_  
(подпись)

Методические материалы по дисциплине (модулю) рекомендованы к утверждению представителями организаций-работодателей:

Автономная некоммерческая организация  
«Профессиональный клуб женской  
гимнастики «Олимпия»,  
Президент, тренер-преподаватель по спорту



Л.Н. Ступаченко

\_\_\_\_\_  
(подпись)

Методические материалы по дисциплине (модулю) рецензированы и рекомендованы к утверждению:

Кандидат педагогических наук, доцент,  
доцент, РГСУ



Е.Н. Латушкина

\_\_\_\_\_  
(подпись)



## СОДЕРЖАНИЕ

1. МЕТОДИЧЕСКИЕ МАТЕРИАЛЫ К ПРАКТИЧЕСКИМ ЗАНЯТИЯМ .....	4
1.1. Методические материалы по подготовке к практическим занятиям по дисциплине (модулю) .....	4
1.2. Учебно-наглядные пособия по разделам (темам) дисциплины (модуля).....	9
2. МЕТОДИЧЕСКИЕ РЕКОМЕНДАЦИИ ДЛЯ ОБУЧАЮЩИХСЯ ПО ОСВОЕНИЮ ДИСЦИПЛИНЫ (МОДУЛЯ) И САМОСТОЯТЕЛЬНОЙ РАБОТЕ .....	29
3. МЕТОДИЧЕСКИЕ МАТЕРИАЛЫ, ОПРЕДЕЛЯЮЩИЕ ПРОЦЕДУРЫ ОЦЕНИВАНИЯ ЗНАНИЙ, УМЕНИЙ, НАВЫКОВ И (ИЛИ) ОПЫТА ДЕЯТЕЛЬНОСТИ, ХАРАКТЕРИЗУЮЩИХ ЭТАПЫ ФОРМИРОВАНИЯ КОМПЕТЕНЦИЙ .....	35
3.1. Организационные основы применения балльно-рейтинговой системы оценки успеваемости обучающихся по дисциплине (модулю) .....	35
3.2. Проведение текущего контроля успеваемости обучающихся по дисциплине (модулю) в соответствии с балльно-рейтинговой системой оценки успеваемости обучающегося .....	35
3.3. Проведение промежуточной аттестации обучающихся по дисциплине (модулю) в соответствии с балльно-рейтинговой системой оценки успеваемости обучающегося .....	36
ЛИСТ РЕГИСТРАЦИИ ИЗМЕНЕНИЙ .....	38

# 1. МЕТОДИЧЕСКИЕ МАТЕРИАЛЫ К ПРАКТИЧЕСКИМ ЗАНЯТИЯМ

## *1.1. Методические материалы по подготовке к практическим занятиям по дисциплине (модулю)*

Практические (семинарские) занятия - одна из форм учебного занятия, направленная на развитие самостоятельности обучающихся и приобретение умений и навыков. Данные учебные занятия углубляют, расширяют, детализируют полученные ранее знания. Практическое занятие предполагает выполнение обучающимися по заданию и под руководством преподавателей одной или нескольких практических работ.

Цель практических занятий и семинаров состоит в развитии познавательных способностей, самостоятельности мышления и творческой активности обучающихся; углублении, расширении, детализировании знаний, полученных на лекции в обобщенной форме, и содействии выработке навыков профессиональной деятельности. В отдельных случаях на практических занятиях и семинарах руководителем занятия сообщаются дополнительные знания.

Для достижения поставленных целей и решения требуемого перечня задач практические занятия и семинары проводятся традиционными технологиями или с использованием активных и интерактивных образовательных технологий.

Возможные формы проведения практических (семинарских) занятий:

**Практические занятия** по Элективным дисциплинам по физической культуре и спорту проходят с учетом физических особенностей студентов и включают: подготовительную, основную и заключительные части.

Преподаватель предоставляет студентам 10 минут времени до начала занятий и 10 минут после занятия на переодевание, чистое время практической части составляет 70 минут.

На занятии преподавателю необходимо обращать внимание на формирование у студентов индивидуально-психологических качеств личности, таких как, целеустремленность, волевая активность, толерантность к стрессовым ситуациям, необходимых для формирования готовности студентов к профессиональной деятельности. А также на формирование социально-психологических свойства личности, обеспечивающих эффективное вхождение студента в социокультурное пространство для решения профессиональных задач в составе творческого коллектива и индивидуально.

1. Студенты обязаны ежегодно проходить медицинское обследование. По заключению врача студенты распределяются в учебные группы: основные (практически здоровые или имеющие незначительные ограничения двигательной активности обучающиеся); специально-медицинские (студенты с ограниченными возможностями здоровья) и спортивные (имеющие высокий уровень физической подготовленности, опыт учебно-тренировочной работы и участие в соревнованиях по избранному виду спорта).

2. Студенты специальной медицинской группы выполняют практические задания, рубежный контроль и итоговый контроль перечисленных разделов только по указанию ведущего преподавателя по физической культуре.

3. Студенты не имеют права переходить из одной учебной группы в другую к другому преподавателю. Разрешается переход из учебной группы в группу спортивного клуба, осуществляющей подготовку спортивного резерва вуза, с условием отбора спортивной секции и медицинского освидетельствования.

4. Студенты спортивных групп занимаются в составе сборных команд университета по видам спорта не менее – 4 раз в неделю во второй половине дня (с 17:00 часов) согласно расписанию, составленного руководителем спортивного клуба.

5. Студенты обязаны посещать практические занятия только в спортивной форме.

6. Студенты, пропустившие более 6-ти часов практических занятий, обязаны отработать их до начала экзаменационной сессии у ведущего преподавателя по расписанию занятий.

7. Студенты, временно освобожденные от практических занятий после перенесенных заболеваний, обязаны присутствовать на занятиях по расписанию и выполнять задания

раздела учебной программы дисциплины.

8. Студенты обязаны сдать контрольные нормативы и зачетные требования строго по графику в период контрольных занятий.

9. Студенты, освобожденные от практических занятий по состоянию здоровья, оцениваются по результатам семестровой работы (в том числе решения аналитических заданий).

10. Студенты обязаны посещать все виды практических занятий, выполнять в установленные сроки все виды заданий, предусмотренных рабочей программой дисциплины.

11. Студенты обязаны уважать труд и достоинство преподавателей, учебно-вспомогательного персонала и других работников Университета.

12. Студенты обязаны соблюдать правила поведения и охраны труда на спортивных объектах.

13. Студенты обязаны стремиться к повышению уровня физической культуры, нравственному и физическому совершенствованию, способствовать развитию и росту престижа Университета.

14. Студенты обязаны бережно относиться к материальным ценностям, находящимся на спортивных объектах Университета.

Возможны следующие формы проведения учебных занятий по таким спортивным дисциплинам, как шахматы, шашки, игры интеллектуально-абстрактного характера.

- Кейс-метод (от английского case – случай, ситуация) – усовершенствованный метод анализа конкретных ситуаций, метод активного проблемно-ситуационного анализа, основанный на обучении путем решения конкретных задач – ситуаций (решение кейсов). Непосредственная цель метода case-study - обучающиеся должны проанализировать ситуацию, разобраться в сути проблем, предложить возможные решения и выбрать лучшее из них. Кейсы делятся на практические (отражающие реальные жизненные ситуации), обучающие (искусственно созданные, содержащие значительные элемент условности при отражении в нем жизни) и исследовательские (ориентированные на проведение исследовательской деятельности посредством применения метода моделирования). Метод конкретных ситуаций (метод case-study) относится к неигровым имитационным активным методам обучения.

- Тренинг (англ. training от train — обучать, воспитывать) – метод активного обучения, направленный на развитие знаний, умений и навыков и социальных установок. Тренинг – форма интерактивного обучения, целью которого является развитие компетентности межличностного и профессионального поведения в общении. Достоинство тренинга заключается в том, что он обеспечивает активное вовлечение всех участников в процесс обучения. Можно выделить основные типы тренингов по критерию направленности воздействия и изменений – навыковый, психотерапевтический, социально-психологический, бизнес-тренинг.

- Метод работы в малых группах. Групповое обсуждение кого-либо вопроса направлено на достижение лучшего взаимопонимания и нахождения истины. Групповое обсуждение способствует лучшему усвоению изучаемого материала. Оптимальное количество участников - 5-7 человек. Перед обучающимися ставится проблема, выделяется определенное время, в течение которого они должны подготовить аргументированный обдуманный ответ. Педагогический работник может устанавливать правила проведения группового обсуждения – задавать определенные рамки обсуждения, ввести алгоритм выработки общего мнения, назначить лидера и др.

### **Вопросы для самоподготовки к практическим (семинарским) занятиям по разделам (темам) дисциплины (модуля)**

#### **РАЗДЕЛ 1. Легкая атлетика**

## **Тема 1.1. Бег на короткие и длинные дистанции.**

### **Вопросы для самоподготовки:**

Специальные упражнения бегуна; бег с ускорениями с хода, с максимальной скоростью, с изменением темпа и ритма шагов. Старты: низкий, высокий; с опорой на одну руку. Финиширование: грудью, плечом. Бег: свободный по прямой и повороту, с наращиванием скорости и последующим продвижением вперед по инерции, Отталкивание как основная фаза бега; осанка и работа рук во время бега, вынос бедра, постановка стопы; техника бега на короткие дистанции, техника передачи эстафетной палочки без перекладывания в другую руку после приема (стоя на месте, в ходьбе и беге) без ограничения зоны передачи и в зоне передачи. Бег в гору и под гору (угол 20-30°). Повторный бег с предельной и около предельной интенсивностью по прямой и повороту на отрезках от 20 до 60 м с хода с переходом в бег по инерции.

## **Тема 1.2. Прыжки в длину и высоту.**

### **Вопросы для самоподготовки:**

Техника специальных упражнений для прыжков в высоту и длину. Прыжки с места в длину, тройной, пятикратной, в высоту; с ноги на ногу, на двух ногах, скачки на левой и правой ноге, маховые движения ног в прыжках в длину и высоту, определение толчковой ноги, постановка толчковой ноги, ритм последних трех шагов, маховые движения рук в прыжках в длину и высоту, отталкивание, приземление; прыжки в длину способом «согнув ноги», ознакомление с техникой прыжка в высоту способом «перешагивание».

## **РАЗДЕЛ 2. Волейбол.**

### **Тема 2.1. Индивидуальные технические действия**

#### ***Вопросы для самоподготовки:***

*Действия с мячом.* Передача мяча: сверху двумя руками; с собственного подбрасывания; с набрасывания партнера; в различных направлениях на месте после перемещения; передачи в парах, отбивания мяча кулаком через сетку в непосредственной близости от нее: из зоны в зону, из глубины площадки к сетке, стоя спиной в направлении передачи сверху из глубины площадки.

Прием мяча сверху двумя руками: отскочившего от стены, после броска в сторону, после броска через сетку; от нижней и верхней прямой подачи в зону нападения; сверху двумя руками, снизу двумя руками, с подачи в зонах 6, 1, 5 и передача в зоны 3,2; нижняя передача на точность, прием мяча снизу двумя руками с подачи в зонах 6,1,5 и первая передача в зоны 4,3,2.

*Подача мяча.* Верхняя и нижняя прямая, верхняя боковая. Нападающий удар через сетку по ходу из зон 4,3,2; в зонах 4,2 с передачей из глубины площадки; из зоны 3 с высоких и средних передач; с удаленных от сетки передач.

### **Тема 2.2. Волейбол. Групповые технические действия.**

#### ***Вопросы для самоподготовки:***

Групповые действия. Взаимодействие игроков в передней линии в нападении: взаимодействие игроков в задней линии при приеме мяча с подач, взаимодействие игроков зон 6,5,1 с зоной 3, взаимодействие игрока зоны 3 с игроком зоны 4, игрока зоны 3 с игроком зоны 2 (при второй передаче). Взаимодействие игроков при второй передаче зон 6,1,5 с зоной 2 (при приеме от передачи подач). *Командные действия.* Прием подачи и первая передача в зону 3, вторая передача игроку, к которому передающий обращен лицом. Прием подач: первая в зону 3, вторая передача в зоны 4,2 стоя лицом в сторону передач. Система игры со второй передачи и игрока передней линии. *Тактика защиты.* Выбор места при приеме подач. Расположение игроков при приеме подачи, когда вторую передачу выполняет игрок зоны 1,3. Система игры в защите при страховке нападающего игроком задней линии. Взаимодействие игроков зон 2 и 6 при приеме трудных мячей от подач, нападающих ударов, обманных действиях соперников.

*Групповые действия.* Взаимодействия игроков задней линии: игрока зоны 1 с игроком зоны 6, игрока зоны 5 с игроком зоны 6, игрока зоны 6 с игроками зон 5 и 6; игроков передней линии: игрока зоны 3 с игроками зон 4 и 2, игроков зон 5,1,6 с игроками зон 4,2 при приеме, подаче и передаче (при обманных действиях).

*Командные действия.* Расположение игроков при приеме мяча от противника «углом вперед» с применением групповых действий.

## РАЗДЕЛ 3. БАСКЕТБОЛ.

### Тема 3.1. Индивидуальные технические действия

#### Вопросы для самоподготовки:

*Техника владения мячом.* Ловля мяча: одной и двумя руками на уровне груди, двумя руками высокого мяча двумя руками низкого мяча, катящегося мяча (стоя на месте и в движении).

Передачи мяча: двумя руками от груди, двумя руками сверху, одной рукой от плеча. Передачи мяча одной рукой от плеча, одной рукой сверху, одной рукой снизу. Передачи мяча изученными способами при встречном движении и при поступательном.

Броски мяча двумя руками от груди, двумя руками сверху, броски мяча одной рукой сверху в движении после двух шагов, движение одной рукой в прыжке после ловли мяча: в прыжке со средней дальней дистанции, с места одной рукой, сверху и с дальней дистанции; штрафной бросок.

*Ведение мяча:* на месте и в движении с высоким и низким отскоком; с изменением направления и скорости движения, высоты отскока мяча от пола. Обводка противника без зрительного контроля. Ведение с асинхронным ритмом движений руки с мячом и ног.

Обманные действия: финт на рывок, финт, на бросок, финт на проход.

*Техника защиты.* Техника передвижений; стойка защитника с выставленной вперед ногой. Стойка со ступнями на одной линии. Сочетания способов передвижения с техническими приемами игры в защите. Индивидуальные действия в защите (перехваты мяча; борьба за мяч, не попавший в корзину).

### Тема 3.2. Групповые технические действия.

#### Вопросы для самоподготовки:

1. *Тактика нападения.* Индивидуальные действия: выход на свободное место с целью атаки противника и получения мяча; выбор места на площадке с целью адекватного взаимодействия с партнерами по команде, применение изученных приемов техники нападения в зависимости от ситуации на площадке; действия одного защитника против двух нападающих в системе быстрого прорыва.
2. *Групповые действия:* взаимодействие двух игроков заслонами (внутренними и наружными); взаимодействие двух игроков переключениями.
3. *Командные действия:* организация командных действий по принципу «выходи на свободное место»; позиционное нападение с применением заслонов; организация командных действий против быстрого прорыва.
4. *Тактика защиты.* Индивидуальные действия: применение изученных защитных стоек и передвижений в зависимости от действия нападающего; выбор места и способа противодействия нападающему без мяча в зависимости от места нахождения мяча, выбор места по отношению к нападающему с мячом. Противодействие при бросках мяча в корзину.
5. Групповые действия. Взаимодействие двух игроков - подстраховка, отступление, проскальзывание.
6. Командные действия: переключение от действий в нападении к действиям в защите, личная система защиты.

## РАЗДЕЛ 4. СТРЕЛЬБА

### Тема 4.1. Основы техники безопасности при занятиях стрельбой.

#### Вопросы для самоподготовки:

Правила поведения в стрелковом тире.

Правила обращения с пневматическим и огнестрельным оружием.

### Тема 4.2. Изучение техники стрельбы из пневматической винтовки.

### ***Вопросы для самоподготовки:***

1. Изучение правильного расположения на огневом рубеже в положении сидя с опорой локтей о стол и с упора для винтовки. Изучение правильного расположения на огневом рубеже в положении стоя. Разучивание упражнений «ровная мушка» и «бинокулярное зрение», изучение способов дыхания при стрельбе.

## **РАЗДЕЛ 5. ШАХМАТЫ**

**Тема 5.1.** Изучение правил игры.

### ***Вопросы для самоподготовки:***

знакомство с правилами игры, разучивание ходов, разучивание партий. Изучение истории шахмат и разнообразие систем игры в шахматы. Электронные шахматы.

**Тема 5.2.** Разучивание ходов и партий.

### ***Вопросы для самоподготовки:***

Игра в шахматы по упрощенным правилам проведения турниров. Проведение турниров и блицтурниров. Логические задачи по правилам игры в шахматы. Мат в один ход.

## **РАЗДЕЛ 6. ЛЫЖНАЯ ПОДГОТОВКА**

**Тема 6.1.** Изучение техники передвижения попеременного двухшажного хода.

### ***Вопросы для самоподготовки:***

Разучивание скольжения при попеременном двухшажном ходе, изучение техники постановки рук, попеременная работа рук и ног. Правила отталкивания. Где применяется данный вид лыжного хода, на каких участках.

**Тема 6.2.** Изучение техники передвижения одновременного бесшажного хода.

### ***Вопросы для самоподготовки:***

Разучивание скольжения при одновременном бесшажном ходе, изучение техники постановки рук, одновременная работа рук и ног.

## **РАЗДЕЛ 7. ПЛАВАНИЕ**

**Тема 7.1.** Изучение способов держания на воде.

### ***Вопросы для самоподготовки:***

Изучение способов держания на воде: «поплавок», «звездочка», постепенное погружение лица в воду, ныряние с головой, уверенность положения тела в воде.

**Тема 7.2.** Изучение техники передвижения способом кроль на груди.

### ***Вопросы для самоподготовки:***

Изучение техники скольжения на груди, толчка от бортика бассейна, попеременной работы рук и ног способом кроль на груди, техники вдоха и выдоха при спортивном плавании.

## РАЗДЕЛ 8. ОБЩАЯ ФИЗИЧЕСКАЯ ПОДГОТОВКА

### Тема 8.1. Развитие скоростных и силовых способностей.

#### *Вопросы для самоподготовки:*

Выполнение беговых упражнений на короткие дистанции, броски мяча в цель, развитие быстрой силы, взрывной силы, Изучение упражнений, способствующие воспитанию силы мышц туловища и плечевого пояса: **без предметов:** в положении сидя, руками опершись сзади, — «велосипед» (выбрасывание с силой попеременно то правой, то левой ноги, каждый раз наклоняясь); в положении сидя, ноги вместе и слегка приподняты, руки в стороны; сгибание и выпрямление, не опуская их, а также круговые движения ногами; в положении упор лежа переход в упор присев толчком обеих ног и возвращение в исходное положение; пружинящие движения прыжками ноги врозь - вместе, поднимая и опуская тело; в положении лежа на спине, руки стороны ладонями вниз, ноги вместе — поднимание ног перпендикулярно к полу и опускание их вправо и влево.

### Тема 8.2. Развитие выносливости и координационных способностей.

#### *Вопросы для самоподготовки:*

Выполнение длительного бега на 6 и 12 минут, равномерного бега на дистанции 800 м и более. Выполнение акробатических упражнений (кувырки, перекаты, перевороты, стойки, «мосты», изучение «колеса»).

## РАЗДЕЛ 9. НАСТОЛЬНЫЙ ТЕННИС

### Тема 9.1. Изучение правил игры.

#### *Вопросы для самоподготовки:*

Изучение правил игры настольного тенниса, первые игры, включение в олимпийскую программу, когда появились первые правила игры, изучение понятий «Розыгрыш» — период времени, когда мяч находится в игре. «Мяч в игре» считается с последнего момента нахождения его на неподвижной ладони свободной кисти перед намеренным подбрасыванием его в подаче до тех пор, пока не будет решено, что розыгрыш следует переиграть или он завершён присуждением очка. «Переигровка» — розыгрыш, результат которого не засчитан. «Очко» — розыгрыш, результат которого засчитан. «Подающий» — игрок, который должен первым ударить по мячу в розыгрыше. «Принимающий» — игрок, который должен вторым ударить по мячу в розыгрыше.

### Тема 9.2. Изучение технических действий.

#### *Вопросы для самоподготовки:*

изучение основных элементов игры, подрезка закрытой ракеткой (слева), подрезка открытой ракеткой (справа), накат закрытой ракеткой (слева). топ-спин слева,

#### *1.2. Учебно-наглядные пособия по разделам (темам) дисциплины (модуля)*

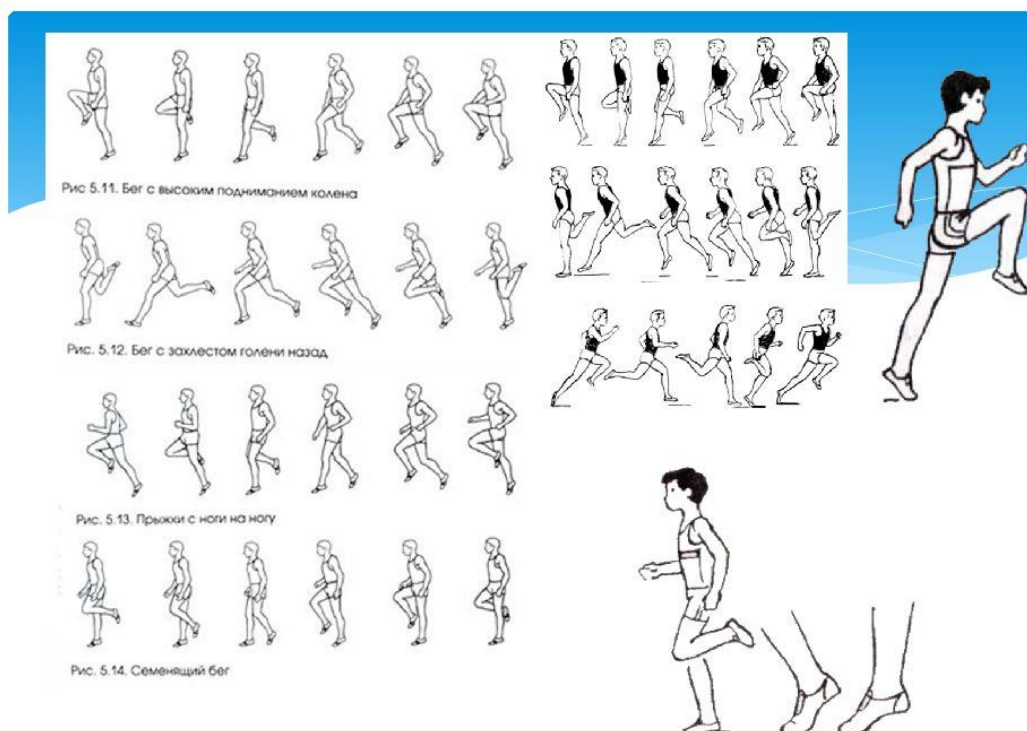
## РАЗДЕЛ 1. Легкая атлетика

Освоение беговой техники на учебных занятиях будут начинаться со следующих упражнений:

1) стоя на правой ноге, руки на поясе, выполнять свободные маховые движения левой ноги (затем повторить упражнение, поменяв ноги);

2) принять это же исходное положение, только правой рукой надо поддерживать снизу правую ногу, согнутую в колене и поднятую вперед под прямым углом к туловищу. Отпустить руку, чтобы нога падала вниз, делала захлестывающее движение и по инерции выходила вперед (то же самое проделать, поменяв ноги).

На первых занятиях выполнить эти упражнения по несколько раз. Научившись правильно работать ногами на месте, переходить к беговым упражнениям. Пробежки на расстоянии 30-40 м, держа руки на поясе и следить за правильным положением тела. Потом, добавлять бег с захлестыванием голени назад. Выполнять это упражнение, руки держать на поясе, а туловище слегка наклонять вперед.



В промежутках между беговыми упражнениями выполнять движения для рук и плечевого пояса:

1) стоя на месте, руки прямые, туловище слегка наклонять вперед. Согнуть руки в локтевых суставах и делать несколько движений в разном темпе вперед-назад;

2) Бег в легком темпе несколько отрезков 50-100 м, добиться ритмичной работы рук и ног.

Для развития быстроты применять упражнения с большой частотой движений: бег на коротких отрезках с максимальными усилиями, упражнения на ускорение двигательной реакции, бег под уклон, бег с использованием световых или звуковых лидеров, а также некоторые спортивные игры. В метаниях, кроме того, применять облегченные снаряды, обеспечивающие возможность быстрых, взрывных усилий.



## Пример выполнения упражнения из раздела «Лёгкая атлетика»

### Метание

**Метание мяча с места** (рис. 23). В исходном положении туловище прямо, мяч в слегка согнутой правой (у левши — в левой) руке. Левая нога на полшага впереди правой. Правая нога сзади на носке. После медленного замаха рука с мячом движется вверх-назад над плечом. Тяжесть тела переносится на стоящую сзади ногу. Отталкиваясь ею, плечи подаются вперёд. Рука с мячом резко выпрямляется, и после хлесткого движения кисть выпускает мяч.

**Метание мяча с 1–3 шагов разбега.** При метании с одного шага в исходном положении правая нога и правая рука (у левши — левые) впереди.




Рис. 23

104



Рис. 24

С шагом левой ноги вперёд правая рука с мячом делает замах вверх-назад (или вниз-назад). Отталкиваясь правой ногой, выполняют бросок.

При метании с трёх шагов (рис. 24) в исходном положении правая нога впереди, рука с мячом впереди или внизу.

Первый шаг выполняется с левой ноги. Правая рука с мячом отводится вниз-назад.

Второй шаг выполняют с правой ноги, поворачивая стопу наружу.

Левой ногой делают третий шаг и выполняют бросок.


После того как снаряд выпущен, необходимо сохранить устойчивое положение и погасить скорость движения. Это даст возможность не пере-

105

Основные средства для повышения общей выносливости у занимающихся будут: длительный бег с умеренной скоростью. А, для развития специальной выносливости будут применяться следующие упражнения:

1. Различные многоскоки.
2. Бег прыжками.
3. Семенящий бег.
4. Бег с высоким подниманием коленей.
5. Пяти - десятикратные прыжки и т. д.

## СПЕЦИАЛЬНЫЕ ПОДГОТОВИТЕЛЬНЫЕ УПРАЖНЕНИЯ



**Прыжки с подтягиванием колен к груди.** В начале обучения это упражнение выполняется на месте, а затем с продвижением вперёд.

## РАЗДЕЛ 2. ВОЛЕЙБОЛ.

Прыгучесть – это комплексное проявление силы мышц ног и способности мышц к мгновенному сокращению в игровых видах спорта. Именно поэтому развитию прыгучести в волейболе необходимо уделять особое внимание.

На занятиях со студентами будут использоваться преодолевающие упражнения на силу (различные прыжки в глубину, упражнения с выпрыгиванием с отягощением из приседа и из полу приседа, запрыгивание на предметы, расположенные на различной высоте).

А, также упражнения как преодолевающего, так и уступающего характера. Примерами данных упражнений будут служить: медленное приседание утяжелителем оптимального веса на плечах с последующим медленным или быстрым распрямлением ног или выпрыгиванием, различные упражнения, включающие в себя сопротивление партнера, различные упражнения, включающие сопротивление партнера.

### **Упражнения для развития специальной выносливости волейболистов.**

*Упражнение на выносливость волейболистов №1.* Многократные прыжки различной высоты как на двух, так и на одной ноге.

*Упражнение на выносливость волейболистов №2.* Игрок последовательно имитирует нападающий удар и блокирование (удар – один блок, удар – два блока и т. д.), после чего максимально быстро отходит на линию нападения для повторного выполнения упражнения. В упражнении может быть 20-50 прыжков.

*Упражнение на выносливость волейболистов №3.* Пятнадцатисекундные серии прыжков. В первой серии выполняется наибольшее количество прыжков, во второй – прыжки максимальной высоты и т. д. В 4-5 серии прыжки совершаются без остановок, непрерывно 1-1.5 минуты. Эти же упражнения можно выполнять со скакалкой.

*Упражнение на выносливость волейболистов №4.* Серийное выполнение бросков на грудь с быстрым перемещением между броском в два-три шага. Количество бросков может колебаться от 5 до 10.

*Упражнение на выносливость волейболистов №5.* Игрок, располагаясь у сетки, совершает 10 подскоков, после чего имитирует блок либо нападающий удар. Следующая имитация блока или нападающего удара осуществляется после 9 подскоков, затем 8, 7, 6 и т. д.

*Упражнение на выносливость волейболистов №6.* Эстафеты с различными перемещениями, чередующимися с кувырками вперед и назад.


Примерные упражнения на технику игры в волейболе:

- Нападающий удар: в 2-4 раза.
- Блокирование: в 2-4 раза.
- Подача: в 12-15 раз.
- Передача: с 12-15 раз.
- Прием подач: в 10-12 раз.
- Прием нападающих ударов в 8-10 раз.


## Упражнения используемые в методике

### Упражнения на овладение техникой приёма и передачи мяча



➤ Приём мяча одной рукой в падении вперёд и последующим скольжением на груди-животе



➤ Приём и передача мяча сверху двумя руками



➤ Приём и передача мяча снизу двумя руками



### Развитие быстроты волейболистов, упражнения на скорость.

При выполнении большинства технических приемов волейболисту требуется скорость. Применение упражнений, направленных на развитие скорости по зрительному сигналу, способствуют не только развитию скорости движений, но и быстроты ответной реакции.

Развитию быстроты перемещения также способствуют рывки на короткие отрезки с резким изменением направления движения и резкими остановками. Развитию скорости переключения в действиях – разнообразные сочетания имитационных упражнений, выполняемые в различной последовательности.



## УПРАЖНЕНИЯ ДЛЯ РАЗВИТИЯ БЫСТРОТЫ

1. Бег со старта из различных положений, в том числе из положения сидя, лежа лицом вниз или вверх, в упоре лежа, лежа головой в противоположную сторону (относительно направления движения). Дозировка: [5-6 раз по 10-15 метров с интервалом в 1,0-1,5 минуты] 3-4 серии через 2-3 минуты отдыха. Эти упражнения рекомендуется выполнять по сигналу, в группе или самостоятельно, но, желательно, с контролем времени.
2. Бег с максимальной скоростью на 30-60 метров. Дозировка: 3-5 раз по 1-3 серии. Отдых до полного восстановления дыхания.
3. Бег с предельной скоростью с «ходу»: 10-30 метров с 30-метрового разбега. Выполнять, как и предыдущее упражнение.


*Упражнения для развития специальной гибкости волейболистов:* упражнения с помощью и с сопротивлением партнера; гимнастические упражнения, амплитуда которых постепенно увеличивается; повторные пружинящие движения.

Для увеличения амплитуды движения будут использоваться небольшие отягощения, позволяющие сохранить необходимую структуру движений.

### РАЗДЕЛ 3. БАСКЕТБОЛ

## Основное понятие баскетбола

Баскетбол (англ. basketball, от basket — корзина и ball — мяч), спортивная командная игра (по 5 человек в каждой команде) с мячом, состоящая в том, что каждая из двух противоборствующих команд, ведя мяч ударами его об пол и перебрасывая его друг другу, стремится забросить мяч руками в «корзину» — металлическое кольцо с сеткой, прикрепленное на щите на высоте 3,05 м  
Родина баскетбола — США



Популярность баскетбола и его применение в российской системе физического воспитания обуславливаются экономичной доступностью игры (небольшие средства для приобретения инвентаря и оборудования, возможность самостоятельного строительства площадки, простота содержания площадки), высокой эмоциональностью игры и большим зрелищным эффектом.

Главное, ценность баскетбола – это комплексное средство физического развития и воспитания молодежи.

#### **Особенности:**

- Коллективность действий,
- Соревновательный характер,
- Комплексный и разносторонний характер воздействия игры на функции организма и на проявление двигательных качеств,
- Непрерывность и внезапность изменения условий игры,
- Самостоятельность действий,
- Высокая эмоциональность,
- Трудность регулирования физической нагрузки.

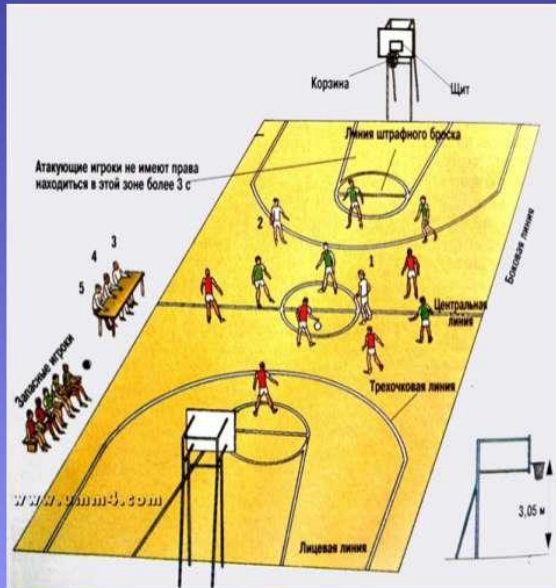
Игра проходит на площадке размером  $28 \times 15$  м (рис. 1), высота потолка не менее 7 м. Размеры щита и опоры представлены на рисунках 2 и 3. Мяч для игры в баскетбол должен иметь сферическую форму и быть установленного оттенка. Вес мяча не менее 567 г и не более 650 г.



Раздел 1. Современное состояние и основные тенденции развития видов спорта. Петрова М. А.



# Начало игры



Игра начинается с того, что в центре площадки судья бросает мяч вверх между 2 игроками, каждый из которых пытается отбить мяч своей команде. Остальные игроки команды находятся вне центрального круга или в передней зоне.

## Как играют мячом



- В баскетболе мячом играют только руками.
- Бежать с мячом, преднамеренно бить по нему ногой, блокировать любой частью ноги или бить по нему кулаком является нарушением.
- Случайное соприкосновение или касание мяча стопой или ногой не является нарушением.





**Жесты баскетбольных судей** служат для того, чтобы объяснить, как зрителям, так и судьям-секретарям, какой пункт правил баскетбола был нарушен, кем он был нарушен и какие санкции понесет нарушивший правила игрок.

**Жесты для обозначения бросков по кольцу и количеству набранных очков при попадании.**



## РАЗДЕЛ 4. СТРЕЛЬБА

Техника безопасности при проведении занятий по стрельбе. Общие сведения о стрельбе как о виде физической подготовки. Изготовка при стрельбе, прицеливание. Учебно-тренировочные занятия. Овладение крупноструктурными элементами техники стрельбы: изготвкой с правильным и удобным положением туловища, ног, рук; правильным захватом и удержанием оружия; общепринятыми способами управления спуском, дыханием; правильным прицеливанием, распределением мышечным усилием при удержании оружия и т. д.

### Инструкция по соблюдению мер безопасности при стрельбе для учащихся

1. Всегда обращайтесь с пневматическим оружием как с заряженным и взведённым.
2. Никогда не направляйте оружие на то, во что не собираетесь стрелять. Ни в коем случае не направляйте оружие на людей!
3. Оружие всегда должно быть направлено стволом в сторону мишеней, при переноске - стволом вверх.
4. Никогда не держите палец на спусковом крючке, даже если оружие разряжено и не взведено.
5. Заряжать и взводить оружие можно только на огневом рубеже по команде руководителя стрельбы.
6. Учитывайте возможную траекторию полёта пули при пробитии мишени, при рикошете и при промахе.
7. При стрельбе из винтовки с установленным оптическим прицелом учитывайте, что ось канала ствола находится ниже оси прицела. Возможно попадание пули в близко расположенные предметы, не видимые в прицел или расположенные ниже прицела, но напротив ствола.
8. При прицеливании через телескопический оптический прицел не касайтесь окуляра бровью. Пневматическое оружие обладает отдачей и при выстреле возможна травма брови или глаза.

## Всё о пулевой стрельбе на ОИ

Соревнования по пулевой стрельбе проводятся с первых Олимпийских игр современности – с 1896 года. С тех пор включались в программу каждых последующих Игр, кроме 1904 и 1928 годов. Первоначально соревнования проходили среди мужчин, а с летних Олимпийских игр – 1968 в Мехико женщины могли участвовать во всех дисциплинах наравне с мужчинами. В 1984 году часть дисциплин была разделена между мужчинами и женщинами, а полностью стрельба стала отдельным видом спорта только с летних Олимпийских игр – 1996 в Атланте. Сейчас в этом виде спорта разыгрываются 15 комплектов наград.

В России для каждого упражнения введена аббревиатура — две буквы и цифры. Буквы обозначают вид оружия\* (ВП — винтовка пневматическая), а цифры — порядковый номер этого упражнения в национальной спортивной классификации по пулевой стрельбе.

В олимпийскую программу по стрельбе из винтовки входят пять упражнений. Из них три мужских (МВ-6, МВ-9, ВП-6) и два женских (МВ-5, ВП-4). В программе по стрельбе из пистолета также разыгрывается пять комплектов медалей. Из них два женских (МП-5, ПП-2) и три мужских (МП-6, МП-8, ПП-3).

### \*ВИДЫ ОРУЖИЯ

	<b>Пневматическая винтовка:</b> расстояние 10 м, калибр 0.22. Яблочко мишени 0.5 мм
	<b>Малокалиберная винтовка:</b> расстояние 50 м, калибр 0.22. Яблочко мишени 10.4 мм
	<b>Малокалиберный пистолет:</b> расстояние 50 м, калибр 0.22. Яблочко мишени 50 мм
	<b>Пневматический пистолет:</b> расстояние 10 м, калибр 0.177. Яблочко мишени 11.5 мм
	<b>Скоростной пистолет:</b> расстояние 25 м, калибр 0.22. Яблочко мишени 10 мм

### Правила выполнения упражнения ВП-6:

стрельба стоя, 60 выстрелов, дистанция 10 метров, мишень № 8.  
На упражнение даётся четыре пробные мишени, количество пробных выстрелов не ограничено. Время на выполнение упражнения — 1 час 45 минут. Финал состоит из двух серий по три зачётных выстрела, отстрелянных за 150 секунд на серию. Затем следуют парные выстрелы (по 50 секунд на выстрел). Выбывания финалистов начинаются после восьмого выстрела и продолжаются после каждых двух выстрелов, пока не будут определены обладатели золотой и серебряной медалей. Всего в финале — двадцать выстрелов.



## РАЗДЕЛ 5. ШАХМАТЫ


Шахматы — настольная логическая игра со специальными фигурами на 64-клеточной доске для двух соперников, сочетающая в себе элементы искусства. На учебных занятиях предусмотрены следующие практические задания: В шахматной партии принимает участие 6 видов фигур. Это:

1. Король 

2. Ферзь 

3. Ладья 

4. Слон 


5. Конь 

6. Пешка 



В каждой партии по одному королю и ферзю, по две ладьи, два слона, два коня и по восемь пешек. У каждой стороны по 16 фигур в начале игры. Всего на доске 32 фигуры, то есть в начале партии занято ровно 50% всей доски.

Начальная позиция выглядит так:



Король и ферзь располагаются вместе (их часто путают местами). Здесь важно запомнить 1 правило: в начальной позиции ферзь стоит на поле своего цвета. То есть белый ферзь в начальной позиции стоит на белой клетке, а черный ферзь на черной. Очень важно запомнить, что, когда одна фигура сбивает другую, она становится на клетку сбитой фигуры.

В процессе освоения шахматных фигур планируется постепенное их изучение студентами. А также освоение шахматным королем соперника «мат». Мат в шахматах – это нападение на короля, от которого нет защиты. Упражнение: две позиции, черному и белому королю объявлен мат. В первой позиции победили белые, во второй – чёрные.




В первой позиции белая ладья напала на черного короля. При этом королю помешали собственные пешки убежать на 7-й ряд. Во второй позиции черная ладья напала на белого короля. При этом вторая ладья не позволила королю пойти на 2-ю горизонталь. Такой мат принято называть "линейным".

## РАЗДЕЛ 6. ЛЫЖНАЯ ПОДГОТОВКА


Основными средствами на учебных занятиях по лыжному спорту будут являться: передвижение на лыжах и специально подготовленные упражнения. Специально подготовленные упражнения способствуют повышению уровня развития специфических качеств лыжника и совершенствованию элементов техники избранного вида лыжного спорта. К ним относятся разнообразные имитационные упражнения:

- И. п. — стоя на лыжах ноги на ширине плеч, круговые вращения руками в плечевом суставе вперед и назад на 4 счета.
- И. п. — стоя на лыжах ноги на ширине плеч, руки за голову в замок. Повороты туловища в левую и в правую сторону на 4 счета.
- И. п. — стоя на лыжах – ноги на ширине плеч. Перенести вес тела с правой на левую лыжу, затем переступание с правой на левую лыжу. Палками стараться не помогать.
- И. п. — стоя на лыжах – ноги на ширине плеч. Неглубокие приседания, ноги выпрямляться в коленях полностью. Палки назад лапками вверх.
- И. п. — стоя на лыжах – ноги на ширине плеч. Поочередное поднятие носков и пяток лыж при небольшом сгибании ног в колене с опорой на палки.
- И. п. — стоя на лыжах – ноги на ширине плеч. Дополнительное упражнение на равновесие. Небольшие прыжки с ноги на ногу. Палки на весу лапками назад.
- И. п. — стоя на лыжах – ноги на ширине плеч. Махи слегка согнутой ногой вперед-назад с опорой и без на палки.


### Скользящий шаг без палок в движении




- Имитация одновременно одношажного хода



- Имитация одновременного двухшажного хода



- Имитация переменного двушажного хода.



## **Ходьба и бег на лыжах**

Занятия можно проводить как на стадионах так и в парках.  
Выезд или выход на занятия за пределы учебного корпуса должен осуществляться группами не более 20 человек.



## **РАЗДЕЛ 7. ПЛАВАНИЕ**

Плавание способствует оздоровлению, физическому развитию и закаливанию организма.  
Купание, плавание, игры и развлечения на воде – один из самых полезных видов физических

упражнений, они способствуют оздоровлению, укрепляют нервную систему человека. На учебных занятиях предусмотрены следующие виды упражнений:

- Подготовительные упражнения для освоения с водой состоят из семи групп упражнений и будут изучаться в такой последовательности 1) Элементарные движения руками и ногами в воде, и передвижения; 2) Погружения. 3) Всплывания и лежания. 4) Упражнения на дыхание. 5) Прыжки и спады в воду. 6) Скольжения. 7) Опорные упражнения. Элементарные движения рук и ног.

- Обучение техники плавания «Кроль на груди». Первые движения ногами необходимо выполнять, держась руками за какую-нибудь неподвижную опору. Такой опорой может быть поручень или край бортика бассейна. Движение ног с приподнятой головой сменяется упражнением на задержанном вдохе при опущенном в воду лице и выпрямленных руках. Затем выполняется упражнение в согласовании с дыханием, при котором поворот головы для вдоха делается вначале в сторону прижатой правой руки, а затем — в сторону прижатой левой руки.

- После этого изучение движений ног с подвижной опорой, которой могут служить любые плавающие средства, способные поддерживать руки у поверхности воды и дающие возможность держать поднятую над водой голову (плавательная доска). Наиболее простое упражнение, при котором обучающийся держит плавательную доску за ближний к ней край с вытянутыми руками. Вначале выполняется движения с поднятой головой и произвольным дыханием. Освоив структуру движений и добившись удовлетворительного продвижения, выполнение этого же упражнения, но с опущенной в воду головой на задержанном вдохе.

- Упражнение одна рука вытянута, другая – прижата, тело на воде грудью вниз, работа ног в полной координации, Упражнение две руки прижаты к телу, работа ног в полной координации, попеременные гребки рук с доской, работа ног в полной координации.

- Дыхательная выносливость. Это упражнение называется “лесенка”. Плыть следующим образом:

- один бассейн 25 метров – дышим на каждый второй гребок,
- затем – на каждый третий,
- затем, соответственно – на каждый четвертый и пятый.
- затем снова на четвертый, третий и второй.

Далее отдышаться и повторить это задание.

- Плавание кроль на груди в полной координации рук и ног 100 м.

- Обучение техники плавания «Кроль на спине». Упражнения, выполняемые на суше. 1. Сидя на берегу или на гимнастической скамейке, делаем имитационные движения ног кролем.

Упражнения в воде. 2. Держась согнутыми локтями рук за край бортика бассейна, лежа на спине в воде, прижать подбородок к груди, выполнять движения ног кролем на спине. 3. Плавание при помощи движений ног, одна рука у бедра, другая за головой; руки у бедер; руки за головой. 4. Проплавание небольших отрезков кролем на спине с движениями неподвижных рук вверх, ноги в полной координации; с проносом «стороной» гребок одной рукой под водой, и обычным проносом другой руки, в полной координации с движением ног; с одновременным движением рук (одна рука делает гребок над водой + гребок под водой, «пронос руки» до вытянутой второй руки, далее, вторая рука выполняет такое же упражнение; плавание с акцентом усилий на движения рук, на движения ног.

- Плавание кроль на спине в полной координации рук и ног 100 м.



## **Плавание**

**В начальный период занятий** необходимо постепенно увеличивать время пребывания в воде от 10—15 до 30—45 мин и добиваться, чтобы преодолеть за это время без остановок в первые пять дней 600—700 м, во вторые — 700—800, а затем 1000—1200 м.

**Для тех, кто плавает плохо,** сначала следует проплыть дистанцию 25, 50 или 100 м, но повторять ее 8—10 раз.



## **РАЗДЕЛ 8. ОБЩАЯ ФИЗИЧЕСКАЯ ПОДГОТОВКА**



Примерными критериями оценки выполнения контрольно-измерительного задания являются:

- контроль освоения видов физкультурно-спортивной направленности;
- своевременная сдача контрольных измерений;
- положительная динамика в результатах студентов;
- качество выполнения контрольных измерений.
- Написание отчета формата А4, включающий: **основную часть и заключение** по всем проведенным нормативам.



Российский государственный социальный университет

Факультет \_\_\_\_\_

**ИТОГОВОЕ ПРАКТИЧЕСКОЕ ЗАДАНИЕ**

по дисциплине « \_\_\_\_\_ »

**контрольно-измерительное задание**

(тема)

ФИО студента	
Направление подготовки	
Группа	

Москва 2023



РОССИЙСКИЙ  
ГОСУДАРСТВЕННЫЙ  
СОЦИАЛЬНЫЙ  
УНИВЕРСИТЕТ

Таблица 10

**Контрольные нормативы физической подготовленности студентов (юноши)**

Наименование упражнения	1	2	3	4	5
	балл	балла	балла	балла	баллов
Кросс – 2000 м	13,30	13,00	12,30	12,00	11,30
Бег на 100 м	19,0	18,0	17,0	16,5	16,0
Прыжок в длину с места	130	140	150	160	170
Поднимание туловища за 1 минуту	30	35	40	45	50
Подтягивание на перекладине	5	8	10	12	14

Таблица 11

**Контрольные нормативы физической подготовленности студентов (девушки)**

Наименование упражнения	1	2	3	4	5
	балл	балла	балла	балла	баллов
Кросс – 3000 м	15,00	14,30	14,00	13,30	13,00
Бег на 100 м	15,0	14,6	14,3	14,0	13,8
Прыжок в длину с места	170	190	210	220	230
Поднимание туловища за 1 минуту	35	40	45	50	55
Подтягивание на перекладине	3	5	7	8	10

№ п/п	Контрольные нормативы	Баллы		
		1	3	5
1. Лыжный спорт	Классический стиль, с Юноши (1 км) Девушки (1 км)	Без учета времени, без прохождения дистанции	Без учета времени, с прохождением дистанции	4,30 5,45
2. Игровые виды спорта	Броски мяча в баскетбольное кольцо, количество попаданий.  Передачи мяча от стены 2- мя руками двумя руками, снизу в волейболе, количество передач.  Удар ногой по неподвижному мячу в цель на расстоянии 10 м, число попаданий: Юноши Девушки	2 из 10 бросков  1 передача  2 из 10 ударов 1 из 10 ударов	3 из 10 бросков  2 передачи  3 из 10 2 из 10	4 из 10 бросков  3 передачи  4 из 10 3 из 10
3. Плавание	Демонстрация техники плавания кроль на спине, на суше	с небольшим нарушением демонстрации техники	без нарушения демонстрации техники	Без нарушения демонстрации+демон- страция в воде
4. Шахматы	Задание на логическое мышление	удовлетворительно	хорошо	отлично



## РАЗДЕЛ 9. НАСТОЛЬНЫЙ ТЕННИС

Цель: совершенствовать технику и тактику игры в нападении и защите, технику ведения мяча, технику передачи.

*Обучение и совершенствование технике толчка, подрезки, наката, топ-спина, блока, контр-удара. Изучение основных технических приемов, удара слева, удара справа. Изучение удара слева толчком, подача слева толчком, удар справа/слева крученный по высокому и полуввысокому мячу, удар слева/справа крученный, наводящий (накат), подача слева/справа крученная, крученная свеча справа/слева.*



## Описание игры

- Игра заключается в перебрасывании мяча ударами ракетки через сетку, натянутую поперек стола. Игра начинается с подачи мяча одним из игроков (по жребию). После удара ракеткой по мячу он должен сделать отскок от стола на стороне подающего, перелететь сетку, не задев ее, и коснуться стола на другой стороне.
- Принимающий отражает отскочивший на его стороне мяч обратно на сторону подающего; тот, в свою очередь, отправляет его на сторону принимающего, и так продолжается до тех пор, пока кто-либо из игроков не допустит ошибки.

### ▶ Правила

Игра в теннис ведется между двумя игроками или двумя парами игроков. Цель игры состоит в том, чтобы перебросить мяч на половину противника так, чтобы он не мог его вернуть.

### ▶ подача

Каждый розыгрыш очка начинается с подачи. Право подачи постоянно в течение игры переходит от одного игрока к другому. Игрок, стоя за задней линией у линии, разделяющей корт пополам вдоль, должен перебросить мяч в диагонально противоположную площадь подачи половины противника. Первая подача всегда осуществляется справа от центральной линии. После каждого очка подающий переходит на другую сторону от центральной линии. Если мяч попадает за линию площади подачи или в сетку, то игрок имеет право на вторую подачу. Если такое происходит повторно, то очко противнику присуждается. Также считается нарушением заступ подающего за заднюю линию. Если мяч касается сетки, но перелетает на сторону противника, то подача переигрывается.

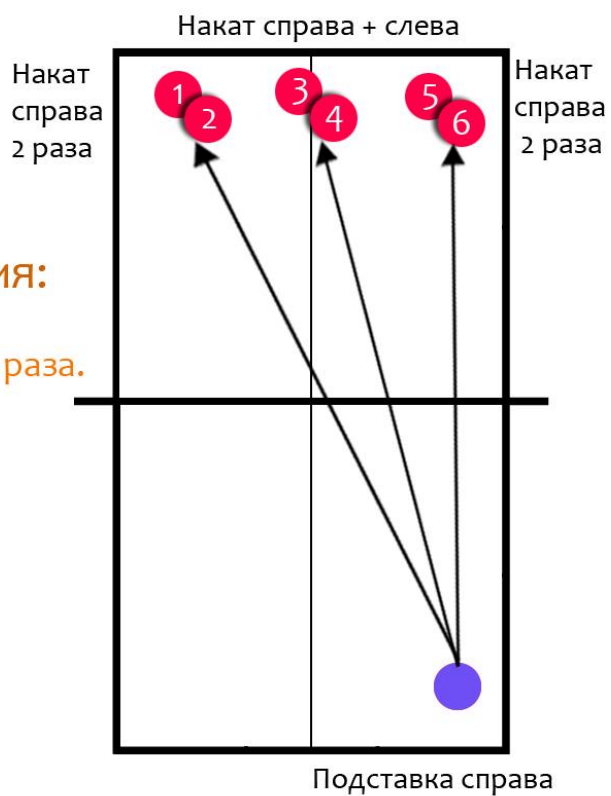
## Задача упражнения:

Игра в три точки по два раза.


Передвижение у стола.

Перескок при накате в центре стола.

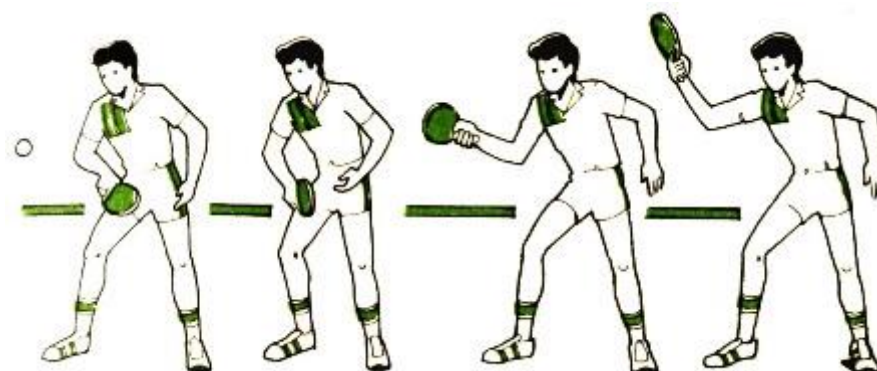
Игра на стабильность и точность.



**НАКАТ СПРАВА.**



### НАКАТ СЛЕВА.



Студенты, специальной медицинской группы выполняют задания в формате устного доклада.

#### Перечень тем устного доклада:

1. Раскройте содержание понятий «физическая культура», «физическое воспитание», «физическая подготовленность и двигательная подготовленность».
2. Раскройте содержание понятий «профессионально-прикладная подготовка», «физическая реабилитация», «кинезиотерапия».
3. Составляющие компоненты физической культуры.
4. Всероссийский комплекс ГТО (задачи, основные характеристики).
5. Раскройте содержание понятий «физическое совершенство», «физическая рекреация», «физическое развитие», «физическая подготовка», «физическое упражнение».
6. Что относится к понятиям «лечебная физическая культура» и «гигиеническая физическая культура» и в чем их различие.
7. Содержание контрольных нормативов для людей разного возраста Всероссийского физкультурно-спортивного комплекса «ГТО».
8. Физическая культура в системе общечеловеческой культуры.
9. Ценностный компонент базовой физической культуры студента.
10. Деятельностный компонент базовой физической культуры студента.
11. Роль общекультурных компетенций в формировании бакалавра по направлению подготовки.
12. Основные причины изменения психофизического состояния студента в период сессии.

## 2. МЕТОДИЧЕСКИЕ РЕКОМЕНДАЦИИ ДЛЯ ОБУЧАЮЩИХСЯ ПО ОСВОЕНИЮ ДИСЦИПЛИНЫ (МОДУЛЯ) И САМОСТОЯТЕЛЬНОЙ РАБОТЕ

Освоение обучающимся дисциплины (модуля) «**Элективные дисциплины по физической культуре и спорту (модуля)**» предполагает изучение материалов дисциплины на аудиторных занятиях и в ходе самостоятельной работы. Аудиторные занятия проходят в форме практических занятий. Самостоятельная работа включает разнообразный комплекс видов и форм работы обучающихся.

Для успешного освоения дисциплины (модуля) и достижения поставленных целей необходимо внимательно ознакомиться с рабочей программой дисциплины (модуля), доступной в электронной информационно-образовательной среде РГСУ.

Следует обратить внимание на списки основной и дополнительной литературы, на предлагаемые преподавателем ресурсы информационно-телекоммуникационной сети Интернет. Эта информация необходима для самостоятельной работы обучающегося.

При подготовке к аудиторным занятиям необходимо помнить особенности каждой формы его проведения.

*Подготовка к занятию семинарского типа.*

При подготовке и работе во время проведения занятий семинарского типа следует обратить внимание на следующие моменты: на процесс предварительной подготовки, на работу во время занятия, обработку полученных результатов, исправление полученных замечаний.

Предварительная подготовка к учебному занятию семинарского типа заключается в изучении теоретического материала в отведенное для самостоятельной работы время, ознакомление с инструктивными материалами с целью осознания задач практического занятия.

Работа во время проведения учебного занятия семинарского типа включает:

- консультирование студентов преподавателями и вспомогательным персоналом с целью предоставления исчерпывающей информации, необходимой для самостоятельного выполнения предложенных преподавателем задач, ознакомление с правилами техники безопасности при работе в спортивном зале, спортивной площадке;
- самостоятельное выполнение заданий согласно обозначенной учебной программой тематики.

При подготовке к практическим занятиям студентам необходимо дополнительно самостоятельно заниматься: 2 часа в неделю, если они имеют «повышенный» уровень; 4 часа в неделю – «достаточный»; 6 часов в неделю – «недостаточный».

*Самостоятельная работа.*

Самостоятельная работа - планируемая учебная, учебно-исследовательская, научно-исследовательская работа студентов, выполняемая во внеаудиторное (аудиторное) время по заданию и при методическом руководстве преподавателя, но без его непосредственного участия (при частичном непосредственном участии преподавателя, оставляющем ведущую роль за работой студентов).

Для более углубленного изучения темы задания для самостоятельной работы рекомендуется выполнять параллельно с изучением данной темы. При выполнении заданий по возможности используйте наглядное представление материала.

Самостоятельная работа студентов в ВУЗе является важным видом учебной и научной деятельности студента. Самостоятельная работа студентов играет значительную роль в рейтинговой технологии обучения.

К современному специалисту в области медицины общество предъявляет достаточно широкий перечень требований, среди которых немаловажное значение имеет наличие у выпускников определенных навыков (компетенций) и умения самостоятельно добывать знания из различных источников, систематизировать полученную информацию, давать оценку конкретной профессиональной ситуации. Формирование такого умения происходит в течение всего периода обучения.

В процессе самостоятельной работы студент приобретает необходимые для будущей специальности компетенции, навыки самоорганизации, самоконтроля, самоуправления, саморефлексии и становится активным самостоятельным субъектом учебной деятельности.

Самостоятельная работа студентов должна оказывать важное влияние на формирование личности будущего специалиста, его компетентность. Каждый студент самостоятельно

определяет режим своей работы и меру труда, затрачиваемого на овладение учебным содержанием по каждой дисциплине. Он выполняет внеаудиторную работу по личному индивидуальному плану, в зависимости от его подготовки, времени и других условий.

### ***Виды самостоятельной работы.***

#### ***Работа с литературой.***

При работе с книгой необходимо подобрать литературу, научиться правильно ее читать, вести записи. Для подбора литературы в библиотеке используются алфавитный и систематический каталоги. Важно помнить, что рациональные навыки работы с книгой - это всегда большая экономия времени и сил. Правильный подбор учебников рекомендуется преподавателем, читающим лекционный курс. Необходимая литература может быть также указана в методических разработках по данному курсу. Изучая материал по учебнику, следует переходить к следующему вопросу только после правильного уяснения предыдущего, описывая на бумаге все выкладки и вычисления (в том числе те, которые в учебнике опущены или на лекции даны для самостоятельного вывода). При изучении любой дисциплины большую и важную роль играет самостоятельная индивидуальная работа. Особое внимание следует обратить на определение основных понятий курса. Студент должен подробно разбирать примеры, которые поясняют такие определения, и уметь строить аналогичные примеры самостоятельно. Нужно добиваться точного представления о том, что изучаешь. Полезно составлять опорные конспекты. При изучении материала по учебнику полезно в тетради (на специально отведенных полях) дополнять конспект лекций. Там же следует отмечать вопросы, выделенные студентом для консультации с преподавателем. Выводы, полученные в результате изучения, рекомендуется в конспекте выделять, чтобы они при перечитывании записей лучше запоминались. Опыт показывает, что многим студентам помогает составление листа опорных сигналов, содержащего важнейшие и наиболее часто употребляемые формулы и понятия. Такой лист помогает запомнить формулы, основные положения лекции, а также может служить постоянным справочником для студента. Различают два вида чтения: первичное и вторичное. Первичное - это внимательное, неторопливое чтение, при котором можно остановиться на трудных местах.

Задача вторичного чтения - полное усвоение смысла целого (по счету это чтение может быть и не вторым, а третьим или четвертым). Самостоятельная работа с учебниками и книгами (а также самостоятельное теоретическое исследование проблем, обозначенных преподавателем на лекциях) – это важнейшее условие формирования у себя научного способа познания.

Чтение научного текста является частью познавательной деятельности. Ее цель – извлечение из текста необходимой информации. От того на сколько осознанно читающим собственная внутренняя установка при обращении к печатному слову (найти нужные сведения, усвоить информацию полностью или частично, критически проанализировать материал и т.п.) во многом зависит эффективность осуществляемого действия.

#### ***Методические рекомендации по составлению конспекта:***

1. Внимательно прочитайте текст. Уточните в справочной литературе непонятные слова. При записи не забудьте вынести справочные данные на поля конспекта;
2. Выделите главное, составьте план;
3. Кратко сформулируйте основные положения текста, отметьте аргументацию автора;
4. Законспектируйте материал, четко следуя пунктам плана. При конспектировании старайтесь выразить мысль своими словами. Записи следует вести четко, ясно.
5. Грамотно записывайте цитаты. Цитируя, учитывайте лаконичность, значимость мысли. В тексте конспекта желательно приводить не только тезисные положения, но и их доказательства. При оформлении конспекта необходимо стремиться к емкости каждого предложения. Мысли автора книги следует излагать кратко, заботясь о стиле и выразительности написанного. Число дополнительных элементов конспекта должно быть логически обоснованным, записи должны распределяться в определенной последовательности, отвечающей логической структуре произведения. Для уточнения и

дополнения необходимо оставлять поля. Овладение навыками конспектирования требует от студента целеустремленности, повседневной самостоятельной работы.

### ***Методические материалы по самостоятельному решению задач***

При самостоятельном решении задач нужно обосновывать каждый этап решения, исходя из теоретических положений курса. Если студент видит несколько путей решения проблемы (задачи), то нужно сравнить их и выбрать самый рациональный. Полезно до начала вычислений составить краткий план решения проблемы (задачи). Решение проблемных задач или примеров следует излагать подробно, вычисления располагать в строгом порядке, отделяя вспомогательные вычисления от основных. Решения при необходимости нужно сопровождать комментариями, схемами, чертежами и рисунками. Следует помнить, что решение каждой учебной задачи должно доводиться до окончательного логического ответа, которого требует условие, и по возможности с выводом. Полученный ответ следует проверить способами, вытекающими из существа данной задачи. Полезно также (если возможно) решать несколькими способами и сравнить полученные результаты. Решение задач данного типа нужно продолжать до приобретения твердых навыков в их решении.

### ***Методические материалы по выполнению доклада.***

Рекомендуется следующая структура доклада:

1. титульный лист, содержание доклада;
2. краткое изложение;
3. цели и задачи;
4. изложение характера исследований и рассмотренных проблем, гипотезы, спорные вопросы;
5. источники информации, методы сбора и анализа данных, степень их полноты и достоверности;
6. анализ и толкование полученных в работе результатов;
7. выводы и оценки;
8. библиография и приложения.

Время выступления докладчика не должно превышать 10 минут.

Основные требования к оформлению доклада:

- титульный лист должен включать название доклада, наименование предметной (цикловой) комиссии, фамилию обучающегося;
- все использованные литературные источники сопровождаются библиографическим описанием;
- приводимая цитата из источника берется в кавычки (оформляются сноски);
- единицы измерения должны применяться в соответствии с действующими стандартами;
- все названия литературных источников следует приводить в соответствии с новейшими изданиями;
- рекомендуется включение таблиц, графиков, схем, если они отражают основное содержание или улучшают ее наглядность;
- названия фирм, учреждений, организаций и предприятий должны именоваться так, как они указываются в источнике;

### ***Критерии оценки доклада***

При выполнении доклада обучающийся должен продемонстрировать умение кратко излагать прочитанный материал, а также умение обобщать и анализировать материал по теме доклада.

### ***Презентация***

#### ***Методические материалы к презентациям***

1. Объем презентации 10 -20 слайдов.
2. На титульном слайде должно быть отражено:
  - наименование факультета;
  - тема презентации;

- фамилия, имя, отчество, направление подготовки/ специальность, направленность (профиль)/ специализация, форма обучения, номер группы автора презентации;
- фамилия, имя, отчество, степень, звание, должность руководитель работы;
- год выполнения работы.

3. В презентации должны быть отражены обоснование актуальности представляемого материала, цели и задачи работы.

4. Содержание презентации должно включать наиболее значимый материал доклада, а также, при необходимости, таблицы, диаграммы, рисунки, фотографии, карты, видео – вставки, звуковое сопровождение.

5. Заключительный слайд должен содержать информацию об источниках информации для презентации.

#### ***Критерии оценки презентации***

1. Объём презентации 10 -20 слайдов.
2. Правильность оформления титульного слайда.
3. Актуальность отобранного материала, обоснованность формулировки цели и задач работы.

4. Наглядность и логичность презентации, обоснованность использования таблиц, диаграмм, рисунков, фотографий, карт, видео – вставок, звукового сопровождения; правильный выбор шрифтов, фона, других элементов дизайна слайда.

5. Объём и качество источников информации (не менее 2-х интернет – источников и не менее 2-х литературных источников).

#### ***Методические материалы по подготовке к опросу***

Самостоятельная работа обучающихся включает подготовку к опросу на практических занятиях. Для этого обучающийся изучает лекции, основную и дополнительную литературу, публикации, информацию из Интернет-ресурсов.

Тема и вопросы к практическим занятиям, вопросы для самоконтроля содержатся в рабочей программе и доводятся до студентов заранее.

Для подготовки к опросу обучающемуся необходимо ознакомиться с материалом, посвященным теме практического занятия, в учебнике или другой рекомендованной литературе, конспекте лекции, обратить внимание на усвоение основных понятий дисциплины, выявить неясные вопросы и подобрать дополнительную литературу для их освещения.

#### ***Критерии оценки опроса***

«Отлично»:

- дан полный, развернутый ответ на поставленный вопрос;
- в ответе прослеживается четкая структура, логическая последовательность, отражающая сущность раскрываемых понятий, теорий, явлений;
- знание по предмету демонстрируются на фоне понимания его в системе данной науки и междисциплинарных связей;
- свободное владение терминологией;
- ответы на дополнительные вопросы четкие, краткие;

«Хорошо»:

- дан полный, развернутый ответ на поставленный вопрос, показано умение выделять существенные и несущественные признаки, причинно-следственные связи;
- ответ недостаточно логичен с единичными ошибками в частности, исправленные студентом с помощью преподавателя;
- единичные ошибки в терминологии;
- ответы на дополнительные вопросы правильные, недостаточно полные и четкие.

«Удовлетворительно»:

- ответ не полный, с ошибками в деталях, умение раскрыть значение обобщённых знаний не показано, речевое оформление требует поправок, коррекции;

– логика и последовательность изложения имеют нарушения, студент не способен самостоятельно выделить существенные и несущественные признаки и причинно-следственные связи;

– ошибки в раскрываемых понятиях, терминах;

– студент не ориентируется в теме, допускает серьезные ошибки;

– студент не может ответить на большую часть дополнительных вопросов.

«Неудовлетворительно»:

– ответ представляет собой разрозненные знания с существенными ошибками по вопросу;

– присутствуют фрагментарность, нелогичность изложения, студент не осознает связь обсуждаемого вопроса с другими объектами дисциплины, речь неграмотная;

– незнание терминологии;

– ответы на дополнительные вопросы неправильные.

### ***Методические материалы по выполнению практического задания***

При выполнении практического задания обучающийся придерживается следующего алгоритма:

1. Записать дату, тему и цель задания;

2. Ознакомиться с правилами и условия выполнения практического задания;

3. Повторить теоретические задания, необходимые для рациональной работы и других практических действий, используя конспекты лекций и рекомендованную литературу, представленной в программе;

4. Выполнить работу по предложенному алгоритму действий;

5. Обобщить результаты работы, сформулировать выводы / дать ответы на контрольные вопросы;

Работа должна быть выполнена грамотно, с соблюдением культуры изложения. При использовании данных из учебных, методических пособий и другой литературы, периодических изданий, Интернет-источников должны иметься ссылки на вышеперечисленные.

### ***Критерии оценки практического задания:***

«Отлично» – правильный ответ, дается четкое обоснование принятому решению; рассуждения четкие последовательные логические; используются ссылки на полученные при изучении дисциплины знания; правильно используются формулы, понятия, процедуры, имеющие прямое отношение к задаче для подтверждения принятого решения.

«Хорошо» – правильный ответ, дается обоснование принятому решению; но с не существенными ошибками, в рассуждениях отсутствует логическая последовательность; используются ссылки на полученные при изучении дисциплины знания, правильно используются формулы, понятия, процедуры, имеющие прямое отношение к задаче для подтверждения принятого решения.

«Удовлетворительно» – правильный ответ, допускаются грубые ошибки в обосновании принятого решения; рассуждения не последовательные сумбурные; используются ссылки на полученные при изучении дисциплины знания; используются формулы, процедуры, понятия, имеющие прямое значение для подтверждения принятого решения, однако, при обращении к ним допускаются серьезные ошибки, студент не может правильно ими воспользоваться.

«Неудовлетворительно, не зачтено» – ответ неверный, отсутствует обоснование принятому решению; студент демонстрирует полное непонимание сути вопроса.

### ***Для оценки решения ситуационной задачи (аналитического задания):***

Оценка «отлично» выставляется, если задача решена грамотно, ответы на вопросы сформулированы четко. Эталонный ответ полностью соответствует решению студента, которое хорошо обосновано теоретически.

Оценка «хорошо» выставляется, если задача решена, ответы на вопросы сформулированы не достаточно четко. Решение студента в целом соответствует эталонному ответу, но не достаточно хорошо обосновано теоретически.



Оценка «удовлетворительно» выставляется, если задача решена не полностью, ответы не содержат всех необходимых обоснований решения.

Оценка «неудовлетворительно» выставляется, если задача не решена или имеет грубые теоретические ошибки в ответе на поставленные вопросы.

#### ***Методические указания для подготовки к промежуточной аттестации.***

Изучение учебных дисциплин (модулей) завершается зачетом. Подготовка к промежуточной аттестации способствует закреплению, углублению и обобщению знаний, получаемых, в процессе обучения, а также применению их к решению практических задач. Готовясь к экзамену, студент ликвидирует имеющиеся пробелы в знаниях, углубляет, систематизирует и упорядочивает свои знания. На зачете или экзамене студент демонстрирует то, что он освоил в процессе обучения по дисциплине (модулю).

Вначале следует просмотреть весь материал по дисциплине (модулю), отметить для себя трудные вопросы. Обязательно в них разобраться. В заключение еще раз целесообразно повторить основные положения, используя при этом листы опорных сигналов. Систематическая подготовка к занятиям в течение семестра позволит использовать время промежуточной аттестации для систематизации знаний.

### **3. МЕТОДИЧЕСКИЕ МАТЕРИАЛЫ, ОПРЕДЕЛЯЮЩИЕ ПРОЦЕДУРЫ ОЦЕНИВАНИЯ ЗНАНИЙ, УМЕНИЙ, НАВЫКОВ И (ИЛИ) ОПЫТА ДЕЯТЕЛЬНОСТИ, ХАРАКТЕРИЗУЮЩИХ ЭТАПЫ ФОРМИРОВАНИЯ КОМПЕТЕНЦИЙ**

#### ***3.1. Организационные основы применения балльно-рейтинговой системы оценки успеваемости обучающихся по дисциплине (модулю)***

Оценка качества освоения обучающимися дисциплины (модуля) реализуется в формате балльно-рейтинговой системы оценки успеваемости обучающихся (БРСО).

БРСО в ходе текущего контроля успеваемости и промежуточной аттестации осуществляется по 100-балльной шкале.

Академический рейтинг обучающегося по дисциплине (модулю) складывается из результатов:

- текущего контроля успеваемости (максимальный текущий рейтинг обучающегося 80 рейтинговых баллов);
- промежуточной аттестации (максимальный рубежный рейтинг обучающегося 20 рейтинговых баллов).

Условия оценки освоения обучающимся дисциплины (модуля) в формате БРСО доводятся преподавателем до сведения обучающихся на первом учебном занятии, а также размещены в свободном доступе в электронной информационно-образовательной среде Университета.

#### ***3.2. Проведение текущего контроля успеваемости обучающихся по дисциплине (модулю) в соответствии с балльно-рейтинговой системой оценки успеваемости обучающегося***

В течение учебного семестра до промежуточной аттестации на основании утвержденной рабочей программы дисциплины (модуля) формируется текущий рейтинг обучающегося. Текущий рейтинг обучающегося складывается как сумма рейтинговых баллов, полученных им в течение учебного семестра по всем видам учебных занятий по учебной дисциплине.

В процессе текущего контроля оцениваются следующие действия обучающегося, направленные на освоение компетенций в рамках изучения учебной дисциплины:

- академическая активность (посещаемость учебных занятий, самостоятельное изучение содержания учебной дисциплины в электронной информационно-образовательной среде, соблюдение сроков сдачи практических заданий и текущих контрольных мероприятий и др.);

– выполнение и сдача текущих и итогового практических заданий (эссе, рефераты, творческие задания, кейс-задания, лабораторные работы, расчетные задания и др., активное участие в групповых интерактивных занятиях (дискуссии, WiKi-проекты и др.), защита проектов и др.);

– прохождение рубежей текущего контроля, включая соблюдение графика их прохождения в электронной информационно-образовательной среде.

Для планирования расчета текущего рейтинга обучающегося используются следующие пропорции:

<b>Вид учебного действия</b>	<b>Максимальная рейтинговая оценка, баллов</b>
академическая активность	10
практические задания	40
<i>из них: текущие практические задания</i>	20
<i>итоговое практическое задание</i>	20
рубежи текущего контроля	30
<b>ИТОГО:</b>	<b>80</b>

В течение учебного семестра по дисциплине (модулю) обучающимся должен быть накоплен текущий рейтинг не менее 52 рейтинговых баллов (65% от максимального значения текущего рейтинга).

Необходимыми условиями допуска обучающегося к промежуточной аттестации по дисциплине являются положительное прохождение обучающимся не менее 65% рубежей текущего контроля с накоплением не менее 65% максимального рейтингового балла за каждый рубеж текущего контроля и положительное выполнение итогового практического задания с накоплением не менее 65% максимального рейтингового балла, установленного за итоговое практическое задание.

Невыполнение вышеуказанных условий является текущей академической задолженностью, которая должна быть ликвидирована обучающимся до контрольного мероприятия промежуточной аттестации.

Сведения о наличии у обучающихся текущей академической задолженности, сроках и порядке добора рейтинговых баллов для её ликвидации доводятся до обучающихся педагогическим работником.

В случае не ликвидации текущей академической задолженности, педагогический работник обязан во время контрольного мероприятия промежуточной аттестации поставить обучающемуся 0 рейтинговых баллов. В этом случае ликвидация текущей академической задолженности возможна в периоды проведения повторной промежуточной аттестации.

### **3.3. Проведение промежуточной аттестации обучающихся по дисциплине (модулю) в соответствии с балльно-рейтинговой системой оценки успеваемости обучающегося**

Промежуточная аттестация по дисциплине (модулю) проводится в соответствии с Положением о промежуточной аттестации обучающихся по основным профессиональным образовательным программам высшего образования – программ специалитета в Российском государственном социальном университете и Положением о балльно-рейтинговой системе оценки успеваемости обучающихся по основным профессиональным образовательным программам высшего образования - программам бакалавриата, программам специалитета, программам магистратуры в Российском государственном социальном университете.

На промежуточную аттестацию отводится 20 рейтинговых баллов.

Ответы обучающегося на контрольном мероприятии промежуточной аттестации оцениваются педагогическим работником по 20 - балльной шкале, а итоговая оценка по

дисциплине (модулю) выставляется по пятибалльной системе для по системе зачтено/не зачтено для зачета.

Критерии выставления оценки определяются Положением о балльно-рейтинговой системе оценки успеваемости обучающихся по основным профессиональным образовательным программам высшего образования - программам бакалавриата, программам специалитета, программам магистратуры в Российском государственном социальном университете.

В процессе определения рубежного рейтинга обучающегося используется следующая шкала:

<b>Рубежный рейтинг</b>	<b>Критерии оценки освоения обучающимся учебной дисциплины в ходе контрольных мероприятий промежуточной аттестации</b>
19-20 рейтинговых баллов	обучающийся глубоко и прочно усвоил программный материал, исчерпывающе, последовательно, грамотно и логически стройно его излагает, тесно увязывает с задачами и будущей деятельностью, не затрудняется с ответом при видоизменении задания, свободно справляется с задачами и практическими заданиями, правильно обосновывает принятые решения, умеет самостоятельно обобщать и излагать материал, не допуская
16-18 рейтинговых баллов	обучающийся твердо знает программный материал, грамотно и по существу излагает его, не допуская существенных неточностей в ответе на вопрос, может правильно применять теоретические положения и владеет необходимыми умениями и навыками при выполнении практических
13-15 рейтинговых баллов	обучающийся освоил основной материал, но не знает отдельных деталей, допускает неточности, недостаточно правильные формулировки, нарушает последовательность в изложении программного материала и испытывает затруднения в выполнении практических заданий
1-12 рейтинговых баллов	обучающийся не знает значительной части программного материала, допускает существенные ошибки, с большими затруднениями выполняет практические задания
0 рейтинговых баллов	не аттестован

Если результат контроля успеваемости в рамках проведения контрольных мероприятий промежуточной аттестации (рубежный рейтинг обучающегося) неудовлетворительный (получено менее 13 рейтинговых баллов), то промежуточная аттестация по учебной дисциплине (модулю) невозможна даже при наличии высокого текущего рейтинга, полученного по итогам текущего контроля по учебной дисциплине (модулю).

## ЛИСТ РЕГИСТРАЦИИ ИЗМЕНЕНИЙ

№ п/п	Содержание изменения	Реквизиты документа об утверждении изменения	Дата введения изменения
1.	Утверждена и введена в действие решением Ученого совета факультета на основании Федерального государственного образовательного стандарта по направлению подготовки 54.03.01 Дизайн, утвержденного приказом Министерства образования и науки Российской Федерации от 13 августа 2020 г. №1015	Протокол заседания Ученого совета факультета № 2 от «27» апреля 2023 года	01.09.2023



Министерство науки и высшего образования Российской Федерации  
Федеральное государственное бюджетное образовательное учреждение  
высшего образования  
«Российский государственный социальный университет»

УТВЕРЖДАЮ

Заведующий кафедрой охраны природы

\_\_\_\_\_ Т.П. Яковлева

25 апреля 2023 г.

**МЕТОДИЧЕСКИЕ МАТЕРИАЛЫ ПО ДИСЦИПЛИНЕ (МОДУЛЮ)**  
**БЕЗОПАСНОСТЬ ЖИЗНЕДЕЯТЕЛЬНОСТИ**

*Направление подготовки*  
*54.03.01 Дизайн*

*Направленность*  
*Графический дизайн*

**ОБРАЗОВАТЕЛЬНАЯ ПРОГРАММА ВЫСШЕГО ОБРАЗОВАНИЯ - ПРОГРАММА**  
**БАКАЛАВРИАТА**

*Форма обучения*  
*Очная*

Москва, 2023 г.

Методические материалы по дисциплине (модулю) «Безопасность жизнедеятельности» разработаны на основании федерального государственного образовательного стандарта высшего образования – бакалавриата по направлению подготовки 54.03.01 Дизайн, утвержденного приказом Министерства образования и науки Российской Федерации от 13 августа 2020 г. №1015, учебного плана по основной профессиональной образовательной программе высшего образования - программы бакалавриата по направлению подготовки 54.03.01 Дизайн (далее – «ОПОП»).

Методические материалы по дисциплине (модулю) разработаны рабочей группой в составе: доцент, канд. биол. наук Арсланбекова Ф.Ф.

Методические материалы по дисциплине (модулю) обсуждены и утверждены на заседании кафедры охраны природы факультета экологии и природопользования

Протокол № 9 от «25» апреля 2023 года

Заведующий кафедрой охраны природы



Т.П. ЯКОВЛЕВА

Д-р мед. наук

---

Методические материалы по дисциплине (модулю) рекомендованы к утверждению представителями организаций-работодателей:

АНО «Институт безопасности труда»  
Генеральный директор



А.Г. ФЕДОРЕЦ

ЗАО «ДСК-7» (г. Москва)  
Начальник службы промышленной безопасности и охраны труда



Н.С. КОЛПАКОВ

## СОДЕРЖАНИЕ

1. МЕТОДИЧЕСКИЕ МАТЕРИАЛЫ К ЛЕКЦИОННЫМ И ПРАКТИЧЕСКИМ ЗАНЯТИЯМ.....	4
1.1. Методические материалы к проведению лекционных занятий по дисциплине (модулю).....	4
1.2. Методические материалы по подготовке к практическим занятиям по дисциплине (модулю).....	7
1.3. Учебно-наглядные пособия по разделам (темам) дисциплины (модуля).....	15
2. МЕТОДИЧЕСКИЕ РЕКОМЕНДАЦИИ ДЛЯ ОБУЧАЮЩИХСЯ ПО ОСВОЕНИЮ ДИСЦИПЛИНЫ (МОДУЛЯ) И САМОСТОЯТЕЛЬНОЙ РАБОТЕ.....	29
3. МЕТОДИЧЕСКИЕ МАТЕРИАЛЫ, ОПРЕДЕЛЯЮЩИЕ ПРОЦЕДУРЫ ОЦЕНИВАНИЯ ЗНАНИЙ, УМЕНИЙ, НАВЫКОВ И (ИЛИ) ОПЫТА ДЕЯТЕЛЬНОСТИ, ХАРАКТЕРИЗУЮЩИХ ЭТАПЫ ФОРМИРОВАНИЯ КОМПЕТЕНЦИЙ.....	39
3.1. Организационные основы применения балльно-рейтинговой системы оценки успеваемости обучающихся по дисциплине (модулю).....	39
3.2. Проведение текущего контроля успеваемости обучающихся по дисциплине (модулю) в соответствии с балльно-рейтинговой системой оценки успеваемости обучающегося.....	39
3.3. Проведение промежуточной аттестации обучающихся по дисциплине (модулю) в соответствии с балльно-рейтинговой системой оценки успеваемости обучающегося.....	40
Приложение № 1 к методическим материалам по дисциплине (модулю).....	42
Конспекты лекционных занятий по дисциплине (модулю).....	42
II принцип - принцип существования внешних воздействий на человека.....	43
III принцип - принцип возможности создания для человека безопасной среды обитания.....	43
IV принцип - принцип выбора путей реализации безопасного взаимодействия человека со средой обитания.....	44
VI принцип - принцип эволюции безопасности.....	44
Приложение № 2 к методическим материалам по дисциплине (модулю).....	50
Конспекты практических (семинарских) занятий по дисциплине (модулю).....	50
Приложение № 3 к методическим материалам по дисциплине (модулю).....	55
Учебно-наглядные пособия по дисциплине (модулю).....	55
ЛИСТ РЕГИСТРАЦИИ ИЗМЕНЕНИЙ.....	69

# 1. МЕТОДИЧЕСКИЕ МАТЕРИАЛЫ К ЛЕКЦИОННЫМ И ПРАКТИЧЕСКИМ ЗАНЯТИЯМ

## 1.1. Методические материалы к проведению лекционных занятий по дисциплине (модулю)

Лекция - один из методов обучения, одна из основных системообразующих форм организации учебного процесса в вузе. Лекционное занятие представляет собой систематическое, последовательное, монологическое изложение педагогическим работником учебного материала, как правило, теоретического характера. Такое занятие представляет собой элемент технологии представления учебного материала путем логически стройного, систематически последовательного и ясного изложения.

Цель лекции – организация целенаправленной познавательной деятельности обучающихся по овладению программным материалом дисциплины (модуля). Чтение курса лекций позволяет дать связанное, последовательное изложение материала в соответствии с новейшими данными науки, сообщить слушателям основное содержание предмета в целостном, систематизированном виде. В ряде случаев лекция выполняет функцию основного источника информации: при отсутствии учебников и учебных пособий, чаще по новым курсам; в случае, когда новые научные данные по той или иной теме не нашли отражения в учебниках; отдельные разделы и темы очень сложны для самостоятельного изучения. В таких случаях только лектор может методически помочь обучающимся в освоении сложного материала.

Возможные формы проведения лекций:

- Вводная лекция – один из наиболее важных и трудных видов лекции при чтении систематических курсов. От успеха этой лекции во многом зависит успех усвоения всего курса. Она может содержать: определение дисциплины (модуля); краткую историческую справку о дисциплине (модуле); цели и задачи дисциплины (модуля), ее роль в общей системе обучения и связь со смежными дисциплинами (модулями); основные проблемы (понятия и определения) данной науки; основную и дополнительную учебную литературу; особенности самостоятельной работы обучающихся над дисциплиной (модулем) и формы участия в научно-исследовательской работе; отчетность по курсу.

- Информационная лекция ориентирована на изложение и объяснение обучающимся научной информации, подлежащей осмыслению и запоминанию. Это самый традиционный тип лекций в практике высшей школы.

- Заключительная лекция предназначена для обобщения полученных знаний и раскрытия перспектив дальнейшего развития данной науки.

- Обзорная лекция – это систематизация научных знаний на высоком уровне, допускающая большое число ассоциативных связей в процессе осмысления информации, излагаемой при раскрытии внутрипредметной и межпредметной связей, исключая детализацию и конкретизацию. Как правило, стержень излагаемых теоретических положений составляет научно-понятийная и концептуальная основа всего курса или крупных его разделов.

- Лекция-беседа - непосредственный контакт педагогического работника с аудиторией - диалог. По ходу лекции педагогический работник задает вопросы для выяснения мнений и уровня осведомленности обучающихся по рассматриваемой проблеме.

- Лекция-дискуссия - свободный обмен мнениями в ходе изложения лекционного материала. Педагогический работник активизирует участие в обсуждении отдельными



вопросами, сопоставляет между собой различные мнения и тем самым развивает дискуссию, стремясь направить ее в нужное русло.

- Лекция с применением обратной связи включает в себе то, что в начале и конце каждого раздела лекции задаются вопросы. Первый - для того, чтобы узнать, насколько обучающиеся ориентируются в излагаемом материале, вопрос в конце раздела предназначен для выяснения степени усвоения только что изложенного материала. При неудовлетворительных результатах контрольного опроса педагогический работник возвращается к уже прочитанному разделу, изменив при этом методику подачи материала.

- Проблемная лекция опирается на логику последовательно моделируемых проблемных ситуаций путем постановки проблемных вопросов или предъявления проблемных задач. Проблемный вопрос — это диалектическое противоречие, требующее для своего решения размышления, сравнения, поиска, приобретения и применения новых знаний. Проблемная задача содержит дополнительную вводную информацию и при необходимости некоторые ориентиры поиска ее решения.

- Программированная лекция - консультация – педагогический работник сам составляет и предлагает обучающимся вопросы. На подготовленные вопросы педагогический работник сначала просит ответить обучающихся, а затем проводит анализ и обсуждение неправильных ответов. В лекциях можно использовать наглядные материалы, а также подготовить презентацию. Что касается презентации, то в качестве визуальной поддержки ее можно органично интегрировать во все вышеупомянутые лекции. В то же время лекцию-презентацию возможно выделить и в качестве самостоятельной формы. Лекция-презентация должна отражать суть основных и (или) проблемных вопросов лекции, на которые особо следует обратить внимание обучающихся. В условиях применения активного метода проведения занятий презентация представляется весьма удачным способом донесения информации до слушателей. Единственное, на что следует обратить внимание при подготовке слайдов, - это их оформление и текст. Слайд не должен быть перегружен картинками и лишней информацией, которая будет отвлекать от основного аспекта того или иного вопроса лекции. Во время лекции можно задавать вопросы аудитории в отношении того или иного слайда, тем самым еще больше вовлекая обучающихся в проблематику.

### Краткое содержание лекционных занятий

Наименование разделов и тем	Содержание учебного материала
<b>РАЗДЕЛ 1. ЧЕЛОВЕК И СРЕДА ОБИТАНИЯ</b>	
Тема 1.1. Теоретические и методические подходы к анализу безопасности жизнедеятельности	Теоретические и методические подходы к анализу безопасности как социального явления. Цели, задачи безопасности жизнедеятельности. Характеристика угроз человеку в древнем мире. Характеристика угроз человеку в современном мире. Место безопасности в системе потребностей человека. Принципы и методы безопасности жизнедеятельности. Признаки безопасности жизнедеятельности. Классификация рисков. Классификация угрожающих факторов. Классификация опасностей. Лестница эскалации угроз безопасности. Основные структурные элементы безопасности. Основные звенья механизма обеспечения безопасности. Основные методы обеспечения безопасности в современной России.
Тема 1.2. Здоровье населения и окружающая среда	Организм, системы организма, обмен веществ, болезнь, адаптация к условиям среды. Роль и место социальных и биологических факторов в формировании здоровья населения, основные термины и понятия. Показатели общественного здоровья. Основные современные тенденции

	медико-демографических показателей и факторы их определяющие. Значение статистических методов при изучении общественного здоровья. Всемирная организация здравоохранения (далее – ВОЗ), Международная организация охраны труда (далее – МОТ).
Тема 1.3. Природные и техногенные опасности среды обитания	Техносфера. Компоненты техносферы. Факторы, влияющие на состояние и развитие техносферы. Техногенные опасности, их классификация. Причины увеличения угроз техногенных опасностей. Параметры, характеристики и источники основных вредных и опасных факторов среды обитания человека и основных компонентов техносферы. Основные принципы защиты от опасностей. Системы и методы защиты человека и окружающей среды от основных видов опасного и вредного воздействия природного, антропогенного и техногенного происхождения.
Тема 1.4. Чрезвычайные ситуации природного и техногенного характера	Основные понятия и определения, классификация чрезвычайных ситуаций и объектов экономики по потенциальной опасности. Фазы развития чрезвычайных ситуаций. Поражающие факторы источников чрезвычайных ситуаций техногенного характера. Классификация стихийных бедствий и природных катастроф. Характеристика поражающих факторов источников чрезвычайных ситуаций природного характера. Методы прогнозирования и оценки обстановки при чрезвычайных ситуациях. Устойчивость функционирования объектов экономики в чрезвычайных ситуациях. Принципы и способы повышения устойчивости функционирования объектов в чрезвычайных ситуациях. Организация эвакуации населения и персонала из зон чрезвычайных ситуаций. Мероприятия медицинской защиты. Средства индивидуальной защиты и порядок их использования. Основы организации аварийно-спасательных и других неотложных работ при чрезвычайных ситуациях. Единая государственная система предупреждения и ликвидации чрезвычайных ситуаций (далее – РСЧС). Организация защиты населения от чрезвычайных ситуаций мирного и военного времени. Гражданская оборона (далее – ГО) как элемент гражданской защиты.
Тема 1.5. Поддерживание безопасных условий жизнедеятельности в условиях военных конфликтов	Основные мероприятия по подготовке к защите и защита населения от опасностей, возникающих вследствие ведения военных действий. Меры, принимаемые для обеспечения безопасности населения, оказавшегося на территории военных действий. Действия населения при эвакуации и рассредоточении. Действия населения при проведении инженерной защиты людей и территорий. Действия населения при проведении радиационной и химической защиты. Обеспечение пожарной безопасности в условиях военных конфликтов. Установление ограничений на свободу передвижения по территории, введение на ней особого режима въезда и выезда. Усиление охраны общественного порядка, объектов, подлежащих государственной охране, и объектов, обеспечивающих жизнедеятельность населения и функционирование транспорта. Установление ограничений на осуществление отдельных видов финансово-экономической деятельности, включая перемещение товаров, услуг и финансовых средств. Установление особого порядка, приобретения и распределения продовольствия и предметов первой необходимости. Запрещение или ограничение проведения собраний, митингов и демонстраций, а также иных массовых мероприятий. Запрещение забастовок и иных способов прекращения деятельности организаций. Ограничение движения транспортных средств и осуществление их досмотра.
<b>РАЗДЕЛ 2. ОБЕСПЕЧЕНИЕ БЕЗОПАСНЫХ УСЛОВИЙ ЖИЗНЕДЕЯТЕЛЬНОСТИ</b>	
Тема 2.1. Профессиональная деятельность и оценка ее безопасности для работающего	Современные системы «человек-машина-среда» на всех уровнях их жизненного цикла. Обеспечение безопасности труда. Условия труда, факторы производственной среды (химические, физические, биологические), трудовой процесс, работоспособность, маркеры безопасности. Идентификация опасных и вредных факторов производственной среды.
Тема 2.2. Экологическая безопасность	Экологическая составляющая в системе жизнедеятельности человека, общества и государства. Модель устойчивого развития как основа

	безопасности жизнедеятельности. Основные глобальные экологические проблемы. Использование и воспроизводство природных ресурсов. Характер изменений окружающей среды и ожидаемые тенденции. Мировые источники опасности для России в экологической сфере. Система экологической безопасности в Российской Федерации. Нормативы в области охраны окружающей среды. Система экологического мониторинга. Экологическая безопасность в системе энергетического развития современной России.
Тема 2.3. Социальная безопасность и условия ее формирования	Социальная безопасность как условие общественной безопасности в Российской Федерации. Опасности индивидуального, общественного и глобального характера. Государство, как основной субъект обеспечения социальной безопасности общества и личности. Идентификация опасных факторов социального характера. Прогнозирование социальных опасностей. Социальные конфликты.
Тема 2.4. Управление безопасностью жизнедеятельности	Управление безопасностью жизнедеятельности. Система управления безопасностью жизнедеятельности. Функции управления безопасностью жизнедеятельности. Принципы и методы управления безопасностью жизнедеятельности. Средства управления БЖД Управление безопасностью труда. Управление экологической безопасностью. Управление защитой населения и территорий от чрезвычайной ситуации (далее-ЧС). Нормативно-правовая база управления безопасностью жизнедеятельности. Органы управления безопасностью жизнедеятельности. Надзор и контроль за обеспечением безопасности жизнедеятельности.

## 1.2. Методические материалы по подготовке к практическим занятиям по дисциплине (модулю)

Практические (семинарские) занятия - одна из форм учебного занятия, направленная на развитие самостоятельности обучающихся и приобретение умений и навыков. Данные учебные занятия углубляют, расширяют, детализируют полученные ранее знания. Практическое занятие предполагает выполнение обучающимися по заданию и под руководством преподавателей одной или нескольких практических работ.

Цель практических занятий и семинаров состоит в развитии познавательных способностей, самостоятельности мышления и творческой активности обучающихся; углублении, расширении, детализировании знаний, полученных на лекции в обобщенной форме, и содействии выработке навыков профессиональной деятельности. В отдельных случаях на практических занятиях и семинарах руководителем занятия сообщаются дополнительные знания.

Для достижения поставленных целей и решения требуемого перечня задач практические занятия и семинары проводятся традиционными технологиями или с использованием активных и интерактивных образовательных технологий.

Возможные формы проведения практических (семинарских) занятий:

- Деловая игра - это метод группового обучения совместной деятельности в процессе решения общих задач в условиях максимально возможного приближения к реальным проблемным ситуациям. Имитационные игры - на занятиях имитируется деятельность какой-либо организации, предприятия или его подразделения. Имитироваться могут события, конкретная деятельность людей (деловое совещание, обсуждение плана) и обстановка, условия, в которых происходит событие или осуществляется деятельность (кабинет начальника цеха, зал заседаний). Исполнение ролей (ролевые игры) - в этих играх отрабатывается тактика поведения, действий, выполнение функций и обязанностей конкретного лица. Для проведения игр с исполнением роли разрабатывается модель-пьеса ситуации, между студентами распределяются роли с «обязательным содержанием»,

характеризующиеся различными интересами; в процессе их взаимодействия должно быть найдено компромиссное решение. «Деловой театр» (метод инсценировки) - в нем разыгрывается какая-либо ситуация, поведение человека в этой обстановке, обучающийся должен вжиться в образ определенного лица, понять его действия, оценить обстановку и найти правильную линию поведения. Основная задача метода инсценировки - научить ориентироваться в различных обстоятельствах, давать объективную оценку своему поведению, учитывать возможности других людей, влиять на их интересы, потребности и деятельность, не прибегая к формальным атрибутам власти, к приказу.

- Игровое проектирование - является практическим занятием или циклом занятий, суть которых состоит в разработке инженерного, конструкторского, технологического и других видов проектов в игровых условиях, максимально воссоздающих реальность. Этот метод отличается высокой степенью сочетания индивидуальной и совместной работы обучающихся.

- Познавательно-дидактические игры не относятся к деловым играм. Они предполагают лишь включение изучаемого материала в необычный игровой контекст и иногда содержат лишь элементы ролевых игр. Такие игры могут проводиться в виде копирования научных, культурных, социальных явлений (конкурс знатоков, «Поле чудес», КВН и т.д.) и в виде предметно-содержательных моделей, (например, игры-путешествия, когда надо разработать рациональный маршрут, пользуясь различными картами).

- Анализ конкретных ситуаций. Конкретная ситуация – это любое событие, которое содержит в себе противоречие или вступает в противоречие с окружающей средой. Ситуации могут нести в себе как позитивный, так и отрицательный опыт. Все ситуации делятся на простые, критические и экстремальные.

- Кейс-метод (от английского case – случай, ситуация) – усовершенствованный метод анализа конкретных ситуаций, метод активного проблемно-ситуационного анализа, основанный на обучении путем решения конкретных задач – ситуаций (решение кейсов). Непосредственная цель метода case-study - обучающиеся должны проанализировать ситуацию, разобраться в сути проблем, предложить возможные решения и выбрать лучшее из них. Кейсы делятся на практические (отражающие реальные жизненные ситуации), обучающие (искусственно созданные, содержащие значительные элементы условности при отражении в нем жизни) и исследовательские (ориентированные на проведение исследовательской деятельности посредством применения метода моделирования). Метод конкретных ситуаций (метод case-study) относится к неигровым имитационным активным методам обучения.

- Тренинг (англ. training от train — обучать, воспитывать) – метод активного обучения, направленный на развитие знаний, умений и навыков и социальных установок. Тренинг – форма интерактивного обучения, целью которого является развитие компетентности межличностного и профессионального поведения в общении. Достоинство тренинга заключается в том, что он обеспечивает активное вовлечение всех участников в процесс обучения. Можно выделить основные типы тренингов по критерию направленности воздействия и изменений – навыковый, психотерапевтический, социально-психологический, бизнес-тренинг.

- Метод Сократа (Майевтика) – метод вопросов, предполагающих критическое отношение к догматическим утверждениям, называется еще как метод «сократовской иронии». Это умение извлекать скрытое в человеке знание с помощью искусных наводящих вопросов, подразумевающего короткий, простой и заранее предсказуемый ответ.

- Интерактивная лекция – выступление ведущего обучающего перед большой аудиторией с применением следующих активных форм обучения: дискуссия, беседа, демонстрация слайдов или учебных фильмов, мозговой штурм.

- Групповая, научная дискуссия, диспут. Дискуссия — это целенаправленное обсуждение конкретного вопроса, сопровождающееся обменом мнениями, идеями между двумя и более лицами. Задача дискуссии - обнаружить различия в понимании вопроса и в споре установить истину. Дискуссии могут быть свободными и управляемыми. К технике управляемой дискуссии относятся: четкое определение цели, прогнозирование реакции оппонентов, планирование своего поведения, ограничение времени на выступления и их заданная очередность. Разновидностью свободной дискуссии является форум, где каждому желающему дается неограниченное время на выступление, при условии, что его выступление вызывает интерес аудитории. Каждый конкретный форум имеет свою тематику — достаточно широкую, чтобы в её пределах можно было вести многоплановое обсуждение.

- Дебаты – это чётко структурированный и специально организованный публичный обмен мыслями между двумя сторонами по актуальным темам. Это разновидность публичной дискуссии участников дебатов, направляющая на переубеждение в своей правоте третьей стороны, а не друг друга. Поэтому вербальные и невербальные средства, которые используются участниками дебатов, имеют целью получения определённого результата — сформировать у слушателей положительное впечатление от собственной позиции.

- Метод работы в малых группах. Групповое обсуждение кого-либо вопроса направлено на достижение лучшего взаимопонимания и нахождения истины. Групповое обсуждение способствует лучшему усвоению изучаемого материала. Оптимальное количество участников - 5-7 человек. Перед обучающимися ставится проблема, выделяется определенное время, в течение которого они должны подготовить аргументированный обдуманный ответ. Педагогический работник может устанавливать правила проведения группового обсуждения – задавать определенные рамки обсуждения, ввести алгоритм выработки общего мнения, назначить лидера и др.

- Круглый стол - общество, собрание в рамках более крупного мероприятия (съезда, симпозиума, конференции). Мероприятие, как правило, на которое приглашаются эксперты и специалисты из разных сфер деятельности для обсуждения актуальных вопросов. Данная модель обсуждения, основываясь на соглашениях, в качестве итогов даёт результаты, которые, в свою очередь, являются новыми соглашениями.

- Коллоквиум - (лат. colloquium — разговор, беседа) - одна из форм учебных занятий в системе образования, имеющая целью выяснение и повышение знаний обучающихся. На коллоквиумах обсуждаются: отдельные части, разделы, темы, вопросы изучаемого курса (обычно не включаемые в тематику семинарских и других практических учебных занятий), рефераты, проекты и др. работы обучающихся. Это научные собрания, на которых заслушиваются и обсуждаются доклады. Коллоквиум – это и форма контроля, массового опроса, позволяющая преподавателю в сравнительно небольшой срок выяснить уровень знаний студентов по данной теме дисциплины. Коллоквиум проходит обычно в форме дискуссии, в ходе которой обучающимся предоставляется возможность высказать свою точку зрения на рассматриваемую проблему, учиться обосновывать и защищать ее. Аргументируя и отстаивая свое мнение, обучающийся в то же время демонстрирует, насколько глубоко и осознанно он усвоил изученный материал.

- Метод «мозговой штурм» (мозговой штурм, мозговая атака, англ. brainstorming) — оперативный метод решения проблемы на основе стимулирования творческой активности, при

котором участникам обсуждения предлагают высказывать как можно большее количество вариантов решения, в том числе самых фантастичных. Затем из общего числа высказанных идей отбирают наиболее удачные, которые могут быть использованы на практике. Является методом экспертного оценивания.

- Метод проектов - это способ достижения дидактической цели через детальную разработку проблемы (технология), которая должна завершиться вполне реальным, осязаемым практическим результатом, оформленным тем или иным образом; это совокупность приёмов, действий обучающихся в их определённой последовательности для достижения поставленной задачи – решения проблемы, лично значимой для учащихся и оформленной в виде некоего конечного продукта. Основное предназначение метода проектов состоит в предоставлении учащимся возможности самостоятельного приобретения знаний в процессе решения практических задач или проблем, требующего интеграции знаний из различных предметных областей.

- Брифинг - (англ. briefing от англ. brief – короткий, недолгий) – краткая пресс-конференция, посвященная одному вопросу. Основное отличие: отсутствует презентационная часть. То есть практически сразу идут ответы на вопросы журналистов.

- Метод портфолио (итал. portfolio — 'портфель, англ. - папка для документов) - современная образовательная технология, в основе которой используется метод аутентичного оценивания результатов образовательной и профессиональной деятельности. Портфолио как подборка сертифицированных достижений, наиболее значимых работ и отзывов на них.

Вопросы для самоподготовки к практическим (семинарским) занятиям по разделам (темам) дисциплины (модуля)

## **РАЗДЕЛ 1. ЧЕЛОВЕК И СРЕДА ОБИТАНИЯ**

### **Тема 1.1. Теоретические и методические подходы к анализу безопасности жизнедеятельности**

#### **Вопросы для самоподготовки:**

1. Назовите современные подходы к понятию «Экономическая безопасность».
2. Опишите классификационную схему экономической безопасности, как объекта исследования.
3. В чем заключается экономическое обоснование концепции устойчивого развития, как основы экономической безопасности?
4. Что включается в себя система показателей экономической безопасности?
5. Назовите определяющие факторы развития современной мировой экономики.
6. В чем заключаются национальные интересы государства в сфере обеспечения экологической безопасности?
7. Назовите алгоритм деятельности по учету укрупненных национальных интересов в сфере экономики.
8. Каковы основные причины затрудненности обеспечения роста экономики в нашей стране?
9. Дайте характеристику основных элементов недобросовестной конкуренции в постсоветской экономике России.
10. Каковы основные факторы, влияющие сегодня на состояние российской экономики?

11. Какова цель Государственной стратегии экономической безопасности Российской Федерации в современных условиях?
12. Назовите алгоритм деятельности государства по обеспечению экономической безопасности в современных условиях.
13. Какие мероприятия необходимы для создания экономической безопасности в современных условиях?
14. Какова роль государства в системе регулирования экономической системы как основы экономической безопасности?
15. Охарактеризуйте сущность и содержание информации, ее влияние на безопасность.
16. Каково содержание понятия "Информационная сфера"?
17. Охарактеризуйте сущность и содержание технологических секретов.
18. Какова структура и содержание деловой информации?
19. Что такое информационное общество?

## **Тема 1.2. Здоровье населения и окружающая среда**

### **Вопросы для самоподготовки:**

1. Дайте характеристику «Организм, как система»?
2. Как работает координационная деятельность ЦНС?
3. Назовите типы высшей нервной деятельности?
4. В чем заключается физиологическая основа высшей нервной деятельности?
5. Дайте характеристику памяти, сознанию, мышлению?
6. Дайте характеристику общей физиологии сенсорных систем: слуховой анализатор, зрительный анализатор?
7. В чем заключаются функции гормонов?
8. Назовите основные функции крови?
9. Дайте характеристику деятельности сердца?
10. Как происходит газообмен и транспорт газов?
11. Как работают процессы терморегуляции (химическая, физическая)?
12. Что такое обмен веществ?
13. Какую роль играют функции белков, жиров, углеводов, витаминов, микроэлементов для организма?
14. Как происходит адаптация системы организма к различным условиям внешней среды?
15. Назовите основные показатели общественного здоровья?
16. Что такое здоровье, болезнь, физическое развитие?
17. Дайте характеристику таким показателям, как: численность и состав населения; плотность населения; механическое и естественное движение населения?
18. Дайте характеристику показателям Смертности населения и её причины?
19. Опишите современные тенденции в состоянии здоровья населения России?
20. Назовите Международные организации, изучающие здоровье населения и окружающую среду?
21. Дайте характеристику показателям Физического развития?

## **Тема 1.3. Природные и техногенные опасности среды обитания**

### **Вопросы для самоподготовки:**

1. Назовите классификацию стихийных бедствий и природных катастроф?
2. Дайте характеристику метеорологическим опасностям и назовите меры и методы защиты?
3. Дайте характеристику топологические опасности и назовите меры и методы защиты?
4. Дайте характеристику тектоническим опасностям и назовите меры и методы защиты?
5. Дайте характеристику космическим опасностям и назовите меры и методы защиты?
6. Дайте характеристику бури: понятие и виды и назовите меры и методы защиты?
7. Дайте характеристику смерчи: понятие, характеристика и назовите меры и методы защиты?
8. Дайте характеристику природным пожарам, назовите их классификацию.

#### Профилактика и меры защиты?

9. Дайте определение понятия техносферы и назовите этапы развитие техносферы?
10. Назовите компоненты техносферы?
11. Назовите факторы, влияющие на состояние и развитие техносферы?
12. Какая взаимосвязь техногенных процессов с природными явлениями?
13. Какая взаимосвязь техногенных процессов с социальными явлениями?
14. Назовите классификацию техногенных рисков?
15. Назовите основные причины увеличения угроз техногенных опасностей?
16. Назовите источники основных вредных и опасных факторов среды обитания человека?
17. Понятие «приемлемый и неприемлемый риск»?
18. Дайте определение ПДК и ПДУ?
19. Назовите основные принципы защиты от опасностей?
20. Что такое вибрация и назовите методы защиты?
21. Что такое шум и назовите методы защиты?
22. Что такое пыль и назовите методы защиты?
23. Что такое электромагнитные поля и назовите методы защиты?
24. Что такое управление рисками в техносфере?

#### **Тема 1.4. Чрезвычайные ситуации природного и техногенного характера.**

##### **Вопросы для самоподготовки:**

1. Чрезвычайные ситуации и источники их возникновения. Общая классификация ЧС.
2. ЧС природного характера (классификация, последствия, ликвидация на примере).
3. Прогнозирование ЧС природного, техногенного характера.
4. Порядок выявления и оценки обстановки при возникновении ЧС природного, техногенного характера.
5. ЧС техногенного характера (классификация, последствия, ликвидация на примере).
6. ЧС военного характера (основные источники, классификация).
7. Современные средства поражения.
8. Цели и задачи МЧС.



9. Средства оповещения при возникновении ЧС.
10. Нормативно-правовая база защиты населения от ЧС.
11. Защитные сооружения. Классификация. Требования к защитным сооружениям.
12. Устройство убежищ. Состав помещений и планировка.
13. Подготовка убежищ к использованию по назначению. Правила поведения в убежище.
14. Причины аварий и катастроф на объектах экономики.
15. Задачи Единой государственной системы предупреждения и ликвидации чрезвычайных ситуаций.
16. Функциональные подсистемы РСЧС.

## **РАЗДЕЛ 2. ОБЕСПЕЧЕНИЕ БЕЗОПАСНЫХ УСЛОВИЙ ЖИЗНЕДЕЯТЕЛЬНОСТИ**

### **Тема 2.1. Профессиональная деятельность и оценка ее безопасности для работающего**

#### **Вопросы для самоподготовки:**

1. Назовите основные законодательные документы по охране труда и контроль за его выполнением?
2. Назовите производственные вредности и их классификация?
3. Назовите все критерии оценки тяжести труда?
4. Назовите критерии оценки напряженности труда?
5. Каким производственным факторам относится умственный труд, его особенности, классификация и назовите профилактические мероприятия при утомлении?
6. Назовите основные мероприятия по повышению работоспособности и предупреждению утомления?
7. Как активный отдых повышает работоспособность?
8. Понятие об эргономике?
9. Дайте характеристику микроклимата?
10. В чем особенности работы в условиях охлаждающего микроклимата и каким изменениям приводит в организме?
11. Профилактика переохлаждений?
12. Дайте характеристику шуму и вибрации и в чем заключается профессиональная вредность?
13. Назовите профилактику вредного воздействия шума на организм работающих?
14. Дайте характеристику электромагнитным волнам диапазона радиочастот и в чем заключается профессиональная вредность?
15. Как влияет на организм человека работа в условиях повышенного воздушного давления?
16. Что такое кессонная болезнь и назовите профилактические мероприятия?
17. Назовите источники и способы образования пыли, классификация пыли и мероприятия по профилактике пылевых заболеваний?
18. Что такое производственные яды, классификация?
19. Дайте понятие о ПДК и ПДУ?
20. Что такое пестициды как профессиональные яды, классификация?
21. Дайте характеристику освещению?
22. Для чего используют и применяют средства индивидуальной защиты?

23. Назовите ближайшие и отдаленные последствия действия производственных ядов на организм работающих. Профилактика?
24. Что такое профессиональный риск и назовите методы оценки?
25. Какие отдаленные последствия воздействия производственных факторов на здоровье?

## **Тема 2.2 Экологическая безопасность**

### **Вопросы для самоподготовки:**

1. В чем сущность и причины глобального изменения климата?
2. В чем сущность и причины разрушения озонового слоя?
3. В чем сущность и причины кислотных дождей?
4. В чем сущность и причины образования отходов?
5. В чем сущность и причины загрязнения вод мирового океана?
6. В чем причина загрязнения атмосферного воздуха выхлопными газами автотранспорта?
7. В чем сущность и проблема вырубки лесов?
8. Назовите причины урбанизации и экологическое последствие состояние в городах?
9. Назовите основные проблема рекультивации полигонов ТКО в разных климатических зонах?
10. В чем сущность и причины загрязнения почв пестицидами?
11. В чем сущность и причины загрязнения почв нефтепродуктами?
12. В чем сущность и причины загрязнения атмосферы при работе мусоросжигающих заводов?
13. Как сохранить природные ресурсы в условиях роста народонаселения?
14. Как сохранить биоразнообразия?
15. Объясните модель устойчивого развития как составной части безопасность жизнедеятельности человека, общества и государства?
  1. Какая угроза безопасности жизнедеятельности от антропогенного воздействия человека на природу?
  2. Объясните характер изменений окружающей среды и ожидаемые тенденции?
  3. Что такое трансграничный перенос загрязняющих веществ?
  4. В чем причина биологического загрязнения окружающей среды?
  5. Назовите основные нормативы в области охраны окружающей среды?
  6. Назовите задачи системы экологического мониторинга?

## **Тема 2.3 Социальная безопасность как условие общественной безопасности в Российской Федерации.**

### **Вопросы для самоподготовки:**

1. Объясните безопасность как объективно необходимое, закономерное общественное явление, социальная ценность и научная категория?
2. В чем заключается концепция социальной безопасности государства?
3. Что такое социальная безопасность в системе национальной безопасности?
4. Основные задачи Государственной программы города Москвы «Социальная поддержка населения»?

5. Объясните государство как основной субъект обеспечения социальной безопасности общества и личности?
6. Назовите статьи в Конституции РФ о социальных правах граждан и гарантиях их реализации?
7. Назовите цели Доктрины и концепции обеспечения социальной безопасности населения Российской Федерации?
8. Назовите главную цель Федерального Закона РФ «О безопасности»?
9. Назовите задачи системы и полномочия государственных учреждений и органов власти РФ в сфере обеспечения социальной безопасности?
10. Назовите основные направления социальной политики Российского государства?
11. В чем проблема управления рисками в социальной сфере?
12. Назовите особенности терроризма в России?

## **Тема 8: Управление безопасностью жизнедеятельности**

### **Вопросы для самоподготовки:**

1. Охарактеризуйте систему обеспечения безопасности жизнедеятельности?
2. Назовите основные функции системы обеспечения безопасности жизнедеятельности?
3. Кто относится Субъектам безопасности РФ?
4. Как осуществляется управление безопасностью жизнедеятельности?
5. Назовите нормированные уровни взаимодействия человека с техносферой?
6. Как осуществляется управление безопасностью жизнедеятельности и качеством окружающей среды в Российской Федерации?
7. Назовите основные направления Системы управления безопасности жизнедеятельности?
8. Назовите средства управления БЖД?
9. В чем задачи целевых подсистем Системы управления безопасности жизнедеятельности?
10. Назовите основные принципы обеспечения безопасности?
11. Назовите основные методы управления безопасностью?
12. Основной информационный метод управления безопасностью.
13. В чем заключается цель мониторинга окружающей природной среды?
14. В чем сущность организационного принципа управления безопасностью?
15. Назовите правовую основу законодательства в области обеспечения БЖД?
16. Назовите основополагающий нормативный документ в области защиты населения и территорий от ЧС?
17. Назовите виды контроля и надзора за обеспечением безопасности жизнедеятельности в РФ?

### **1.3. Учебно-наглядные пособия по разделам (темам) дисциплины (модуля)**

#### **РАЗДЕЛ 1. Человек и среда обитания**

##### **Тема 1.1. Теоретические и методические подходы к анализу безопасности жизнедеятельности**

## Схема

### Безопасность в системе потребностей человека (по А. Маслоу)



Рис.1 Классификация потребностей человека.

## Опасности: классификация, источники

### • По происхождению различают 6 групп опасностей:

- ❖ природные,
- ❖ техногенные,
- ❖ антропогенные,
- ❖ экологические,
- ❖ социальные,
- ❖ биологические.

### • По характеру воздействия на человека опасности можно разделить на 5 групп:

- ❖ механические,
- ❖ физические,
- ❖ химические,
- ❖ биологические,
- ❖ психофизиологические.

### • По наносимому ущербу:

- ❖ социальный,
- ❖ технический,
- ❖ экологический,
- ❖ экономический.

### • По структуре опасности делятся на :

- ❖ простые и производные,
- ❖ порождаемые взаимодействием простых факторов.

### • По времени проявления отрицательных последствий опасности делятся на:

- ❖ на импульсивные,
- ❖ кумулятивные.

### • По локализации различают опасности ,

- ❖ связанные с литосферой,
- ❖ гидросферой,
- ❖ атмосферой,
- ❖ космосом.

### • По вызываемым последствиям:

- ❖ утомление,
- ❖ заболевание,
- ❖ травмы,
- ❖ аварии,
- ❖ пожары,
- ❖ летальные исходы и т. д.

### • По сферам проявления опасностей:

- ❖ бытовая,
- ❖ спортивная,
- ❖ дорожнотранспортная,
- ❖ производственная,
- ❖ военная и др.

Рис.2 Классификация опасности

## Характеристика угроз безопасности жизнедеятельности

Угроза — наиболее конкретная и непосредственная форма опасности, создаваемая целенаправленной деятельностью откровенно враждебных сил.

		Угрозы	
		Глобальный	Целевой
<b>Масштаб</b>		Угроза национальной безопасности в целом	Угроза конкретному интересу (в одной сфере)
<b>Место нахождения источника угрозы</b>		Внешние	
<b>Вероятность и время реализации</b>		Потенциальные Тенденция их развития не требует немедленного ответа	Непосредственные Действуют против национального интереса в текущий момент, требуют немедленных ответных действий
<b>Характер возникновения</b>		Объективный Специально создаваемые и внешние по отношению к системе реализации национальных интересов	Субъективные Результат ошибок системы реализации национальных интересов
<b>Вид</b>		Прямые Есть целевая установка по противодействию конкретному национальному интересу	Косвенные Действующие против конкретного национального интереса вне связи с целевыми установками по противодействию ему
<b>Форма воздействия</b>		Непосредственные Направленные непосредственно против реализации данного национального интереса	Опосредованные Действующие на данный национальный интерес через его взаимосвязь с другими интересами

Рис.3 Характеристика угроз безопасности жизнедеятельности.

### Тема 1.2. Здоровье населения и окружающая среда

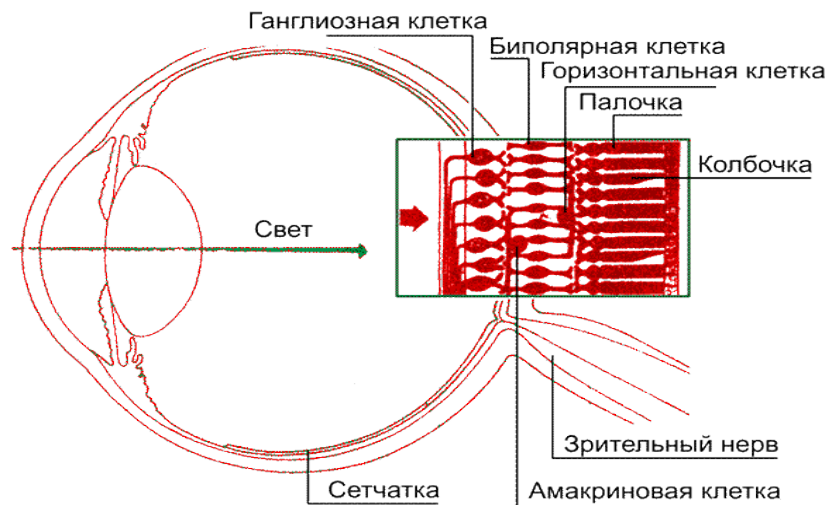


Рис. 2. Строение оптического аппарата глаза.



Рис. 4. Форменные элементы крови

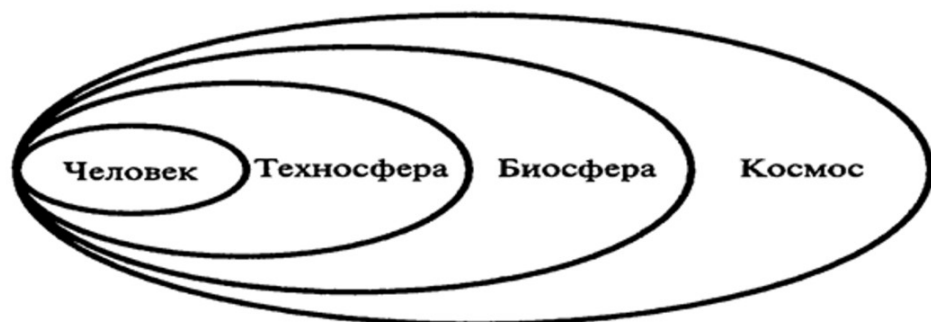
Таблица 1-Плотность населения некоторых стран мира (2021г.)

Страна	Плотность (чел/км <sup>2</sup> )
Канада	3.43
Россия	8,5
Бразилия	22.6
США	32
Франция	119,6
Китай	139.6
Япония	337,2
Монако	16500

### Тема 1.3. Природные и техногенные опасности среды обитания

Человечество ощутило и осознало техногенные опасности и угрозы позже, чем природные. Лишь с развитием техносферы в его жизнь вторглись техногенные бедствия, источниками которых являются аварии и техногенные катастрофы.

Модель, отражающая процесс взаимодействия человека с окружающей средой



## Структурно-содержательная модель техносферы как компонента безопасности

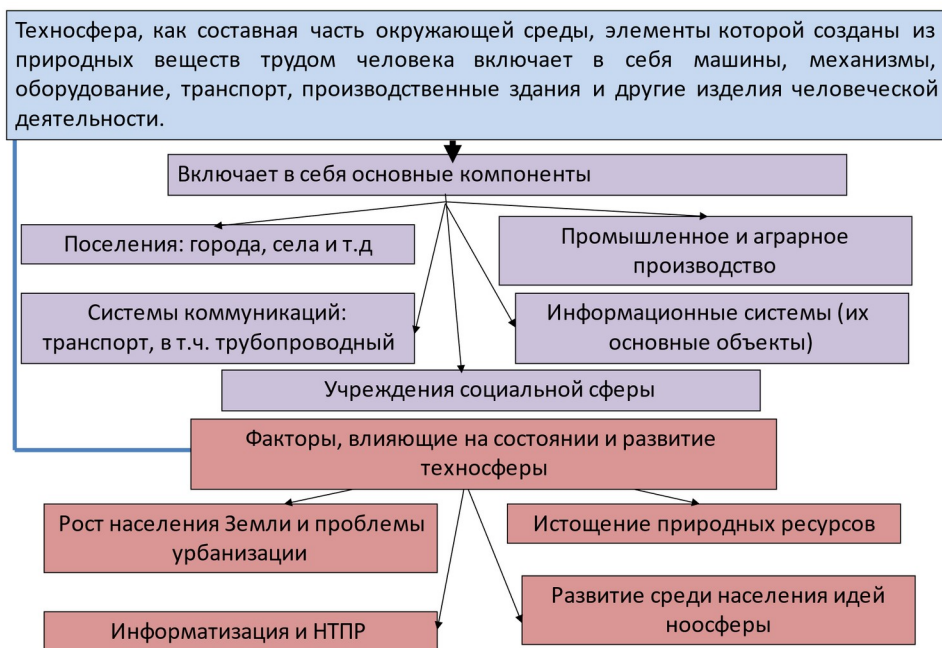
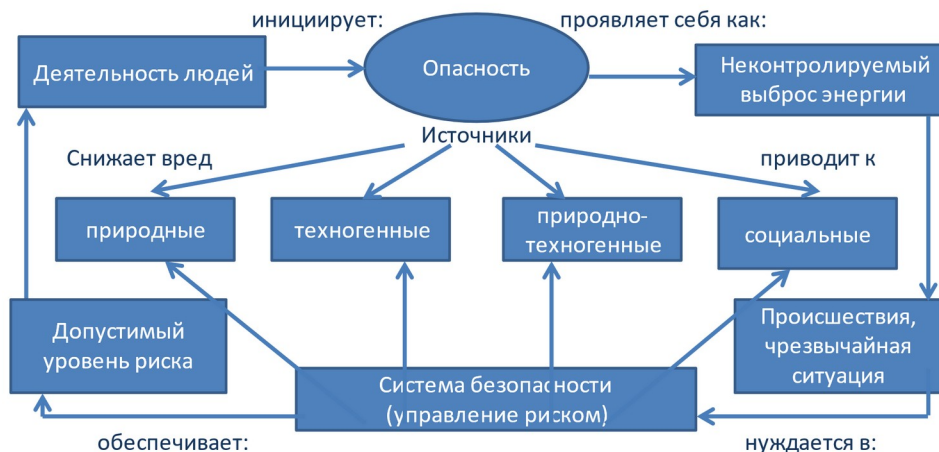


Рис 1. Структурно-содержательная модель техносферы как компонента безопасности

## Техносферная безопасность как составная часть безопасности России



Под **техносферной безопасностью** понимается состояние защищенности личности, общества и государства от поражающего воздействия техносферы, а так же и самой техносферы от опасных явлений и процессов техногенного, социального и природного характера.

Рис.2 Техносферная безопасность как составная часть безопасности России



Рис.3 Структурно-функциональный подход к анализу техносферных процессов

#### Тема 1.4. Чрезвычайные ситуации природного и техногенного характера

### Чрезвычайные ситуации техногенного и природного характера и их воздействие на безопасность личности, общества и государства.

**Под чрезвычайной ситуацией (ЧС)** обычно понимается обстановка на определенной территории, сложившаяся в результате аварии, опасного природного явления, катастрофы, стихийного или иного бедствия, которые могут повлечь или повлекли за собой человеческие жертвы, ущерб здоровью людей или окружающей природной среде, значительные материальные потери и нарушение условий жизнедеятельности людей.

Под **гражданской защитой** обычно имеется в виду спасение жизни людей, сохранение имущества и окружающей природной среды в чрезвычайных ситуациях специальными гражданскими силами, средствами и мерами, как в мирное, так и военное время. При этом под **спасением** понимается **избавление от опасности, несчастья, бедствия и их предотвращение заранее предпринятыми мерами.**

Основными **объектами гражданской защиты** от стихийных бедствий, техногенных аварий и катастроф являются:

- **гражданское население,**
- **домашний скот,**
- **объекты жизнеобеспечения,**
- **потенциально опасные и жизненно важные объекты всех отраслей экономики**



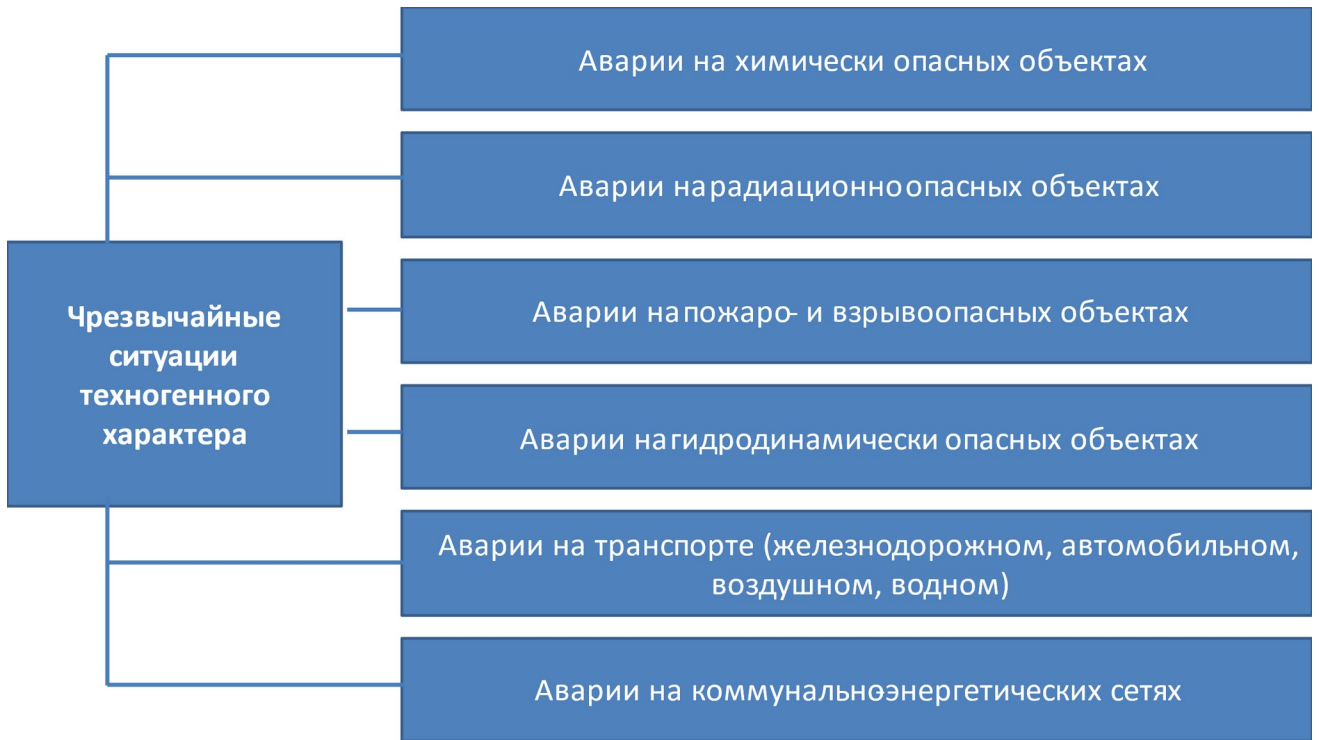


Рис.1 Чрезвычайные ситуации техногенного характера.

### Характеристика чрезвычайных ситуаций и безопасность личности, общества и государства

Наиболее вероятным источником опасностей и угроз населению, имуществу и окружающей природной среде, на борьбу с которыми должна быть ориентирована деятельность властных структур всех уровней, являются **экономические, технологические, природные, социальные и военные явления**, приводящие к возникновению разрушительных чрезвычайных ситуаций

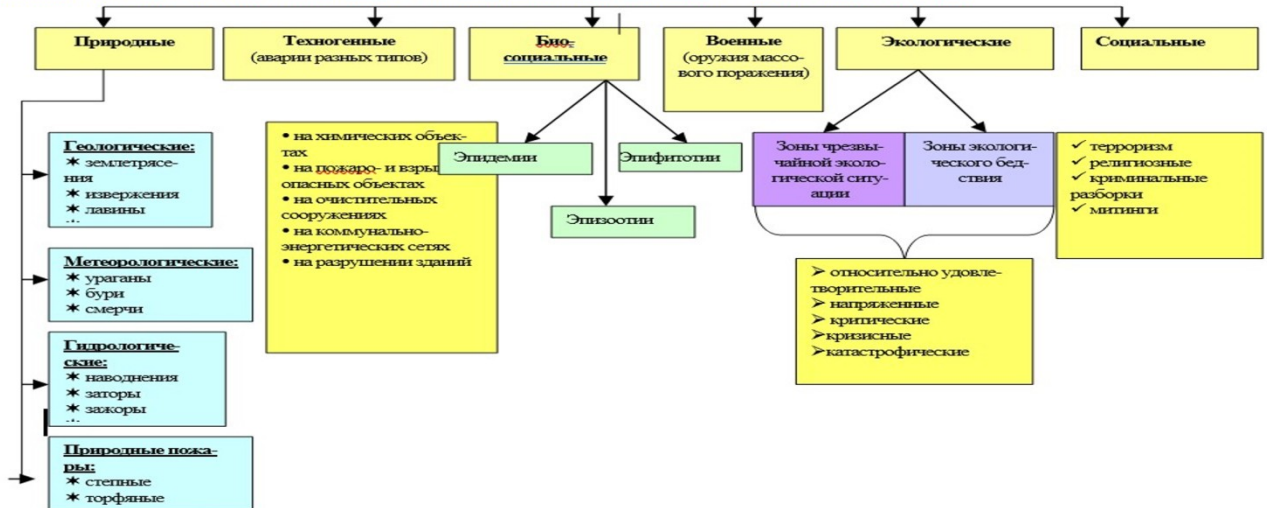


Рис.2. Характеристика чрезвычайных ситуаций и безопасность личности, общества и государства

## Единая государственная система предупреждения и ликвидации чрезвычайных ситуаций

Единая государственная система предупреждения и ликвидации чрезвычайных ситуаций (РСЧС) предназначена для предупреждения чрезвычайных ситуаций в мирное время, а в случае их возникновения для ликвидации их последствий, обеспечения безопасности населения, защиты окружающей среды и уменьшения ущерба объектам экономики.

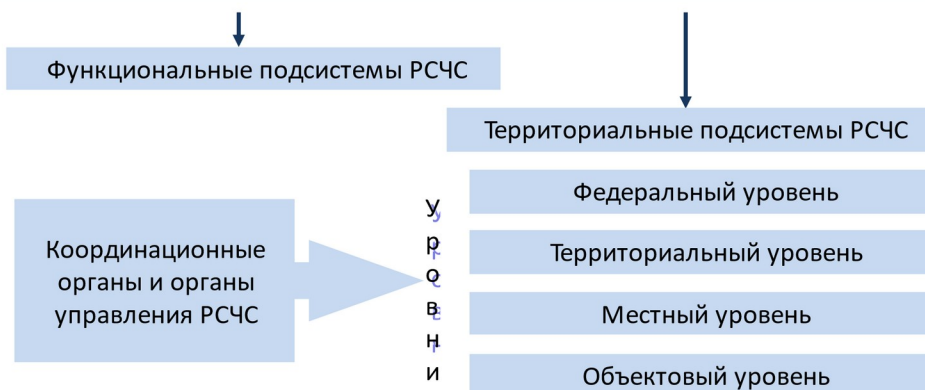


Рис.3 Единая государственная система предупреждения и ликвидации чрезвычайных ситуаций

### Тема 1.5. Поддержание безопасных условий жизнедеятельности в условиях военных конфликтов

#### Гражданская оборона как составная часть безопасности личности, общества и государства

Гражданская оборона (ГО) – это система мероприятий по подготовке к защите и защита населения, материальных и культурных ценностей от опасностей, возникающих при введении военных действий или вследствие этих действий, а также при возникновении чрезвычайных ситуаций природного характера и техногенного характера .

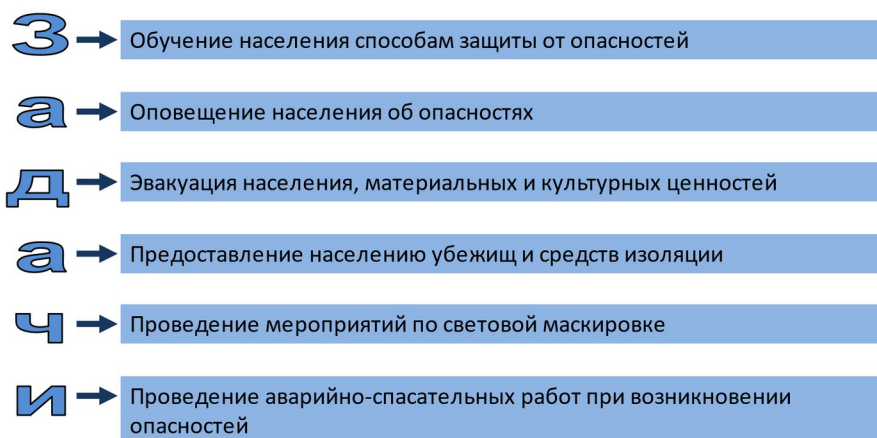


Рис. Гражданская оборона как составная часть безопасности личности, общества и государства

## РАЗДЕЛ 2. Обеспечение безопасных условий жизнедеятельности

### Тема 2.1. Профессиональная деятельность и оценка ее безопасности для работающего



## Трудовая деятельность как основа безопасности жизнедеятельности личности и общества



Условия труда - совокупность факторов производственной среды и трудового процесса, оказывающих влияние на работоспособность и здоровье работника.

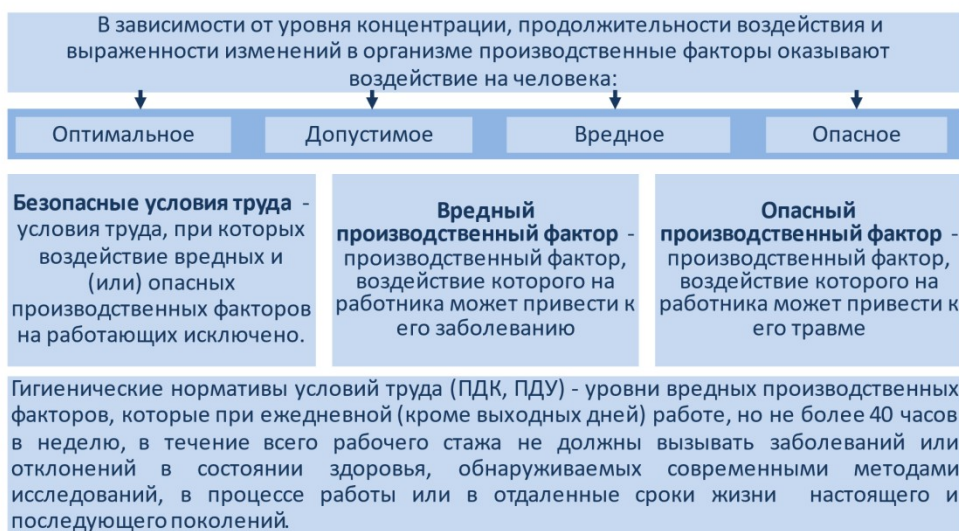


Рис.1 Трудовая деятельность как основа безопасности жизнедеятельности личности и общества

### Направления, обеспечивающие безопасность производственных процессов на предприятии

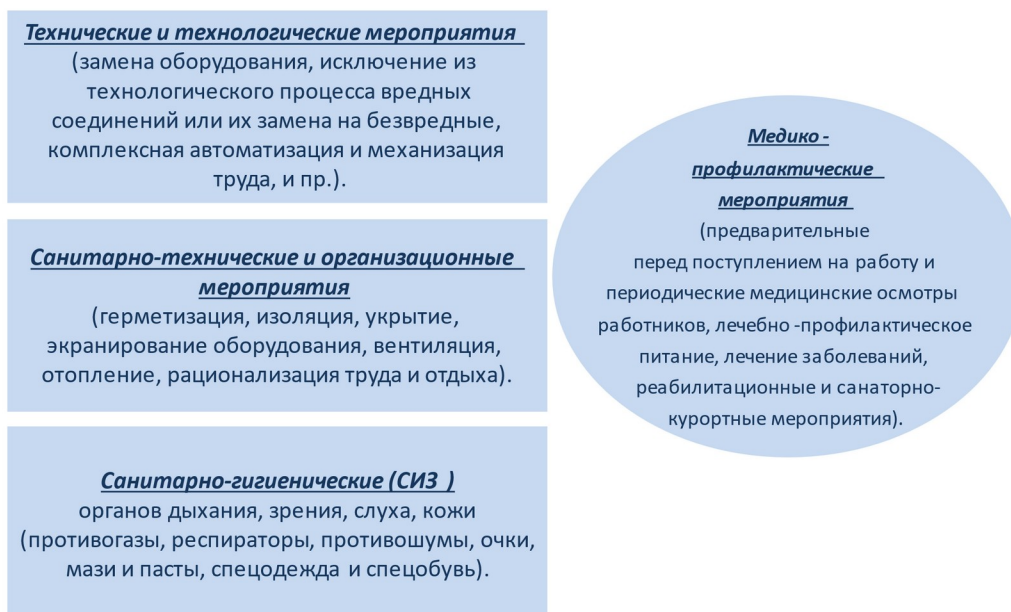


Рис.2 Направления, обеспечивающие безопасность производственных процессов на предприятии

## Основные причины, негативно влияющие на процесс безопасности жизнедеятельности персонала предприятия

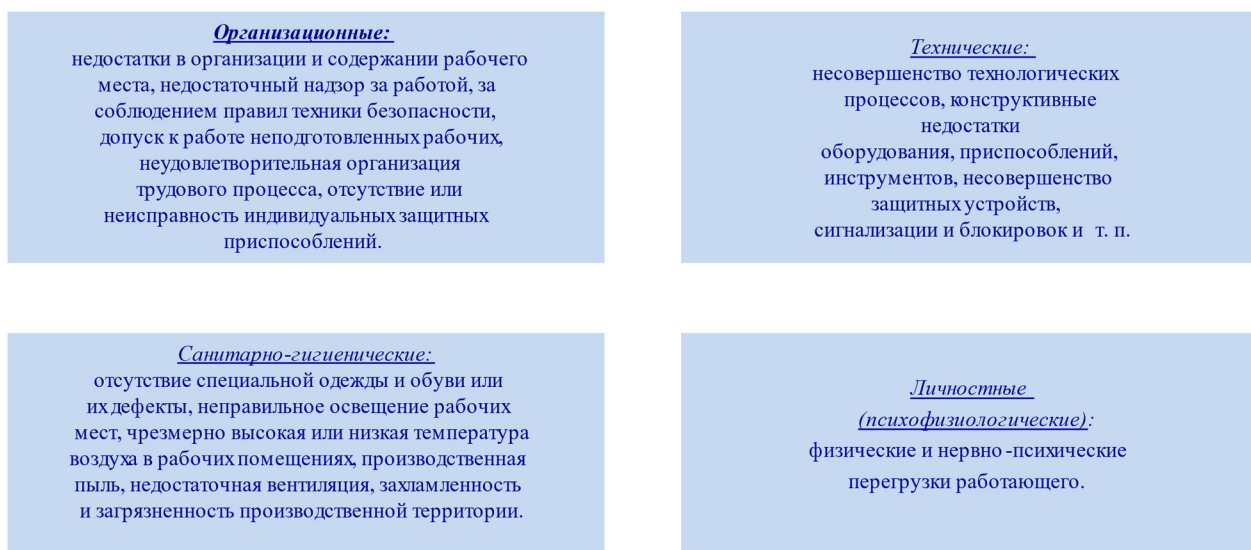


Рис.3. Основные причины, негативно влияющие на процесс безопасности жизнедеятельности персонала предприятия

## Основные направления повышения уровня безопасности жизнедеятельности работников на предприятии

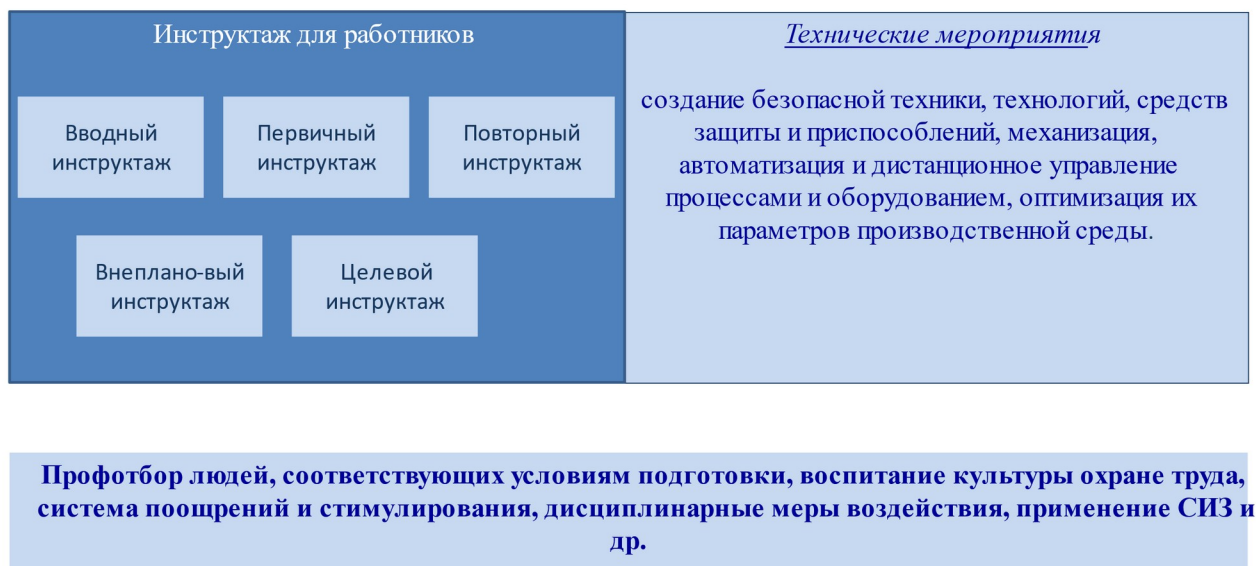


Рис.5 Основные направления повышения уровня безопасности жизнедеятельности работников на предприятии

### Тема 2.2. Экологическая безопасность



Рис.1 Устойчивое развитие

### Типология экологических факторов, влияющих на безопасность жизнедеятельности

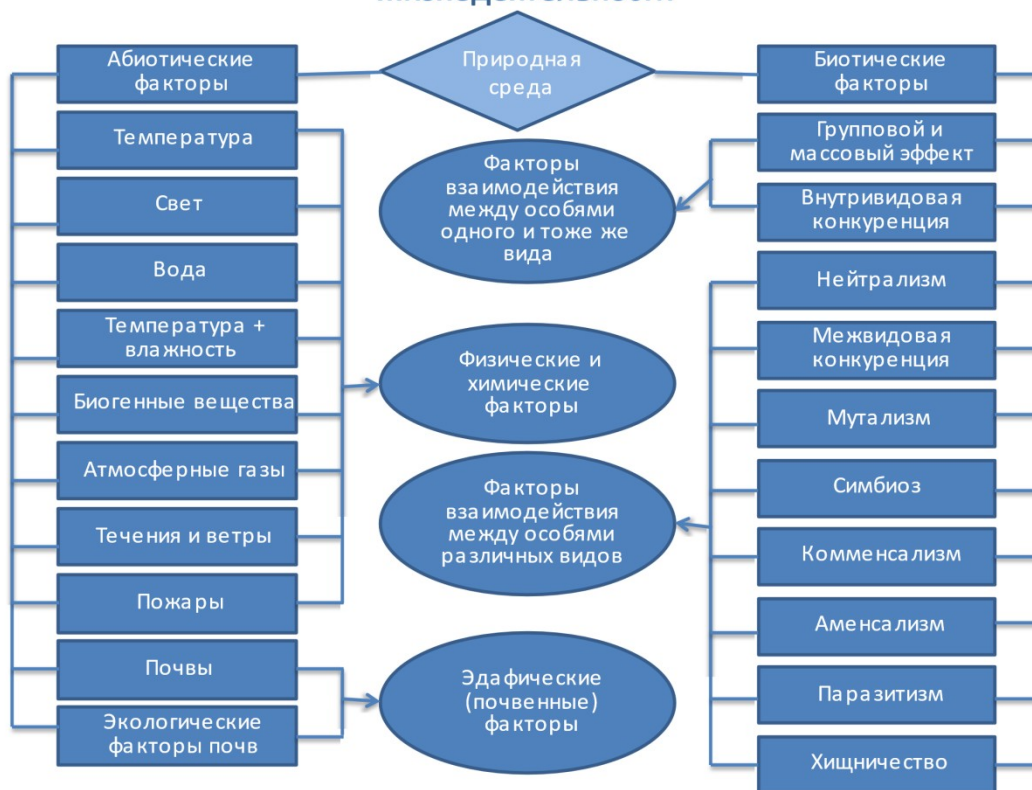


Рис.2 Типология экологических факторов, влияющих на безопасность жизнедеятельности

## Влияние глобальных проблем человечества на обеспечение безопасности жизнедеятельности личности, общества и государства



Рис.3. Влияние глобальных проблем человечества на обеспечение безопасности жизнедеятельности личности, общества и государства  
**Тема 2.3. Социальная безопасность и условия ее формирования**

## Влияние духовной жизни общества на его безопасность



Рис.1. Влияние духовной жизни общества на его безопасность



Рис.2 Условия безопасного формирования и укрепления гражданского общества в России

## Социальный конфликт

Социальный конфликт - в широком смысле - конфликт как объективное проявление социальных связей людей; специфический способ взаимодействия личностей и социальных групп при расхождении во мнениях и взглядах, столкновении интересов, противоборстве преследующих свои цели сторон.

Социальный конфликт - в узком смысле - конфликт, непосредственной причиной возникновения которого становятся разногласия социальных групп в мотивации трудовой деятельности, ухудшение их экономического и статусного положения в целом или в сравнении с другими группами, снижение степени удовлетворенности совместной работой.

Рис.3 Социальный конфликт

### Тема 2.4. Управление безопасностью жизнедеятельности

# Понятие об управлении БЖД

*Государственное управление — это организующая, регулирующая, упорядочивающая практическая деятельность государства в лице органов управления и должностных лиц в реализации единых целей государства*

## Современные научные подходы к исследованию науки и управления

<b>Процессный подход</b>	• рассматривает управление как взаимосвязанные действия, функции
<b>Целевой подход</b>	• направлен на согласование целей каждого подразделения и исполнителя с генеральной целью организации
<b>Системный подход</b>	• раскрывает и конкретизирует принципы системности
<b>Ситуационный подход</b>	• увязывать приемы управления и решения с конкретной ситуацией

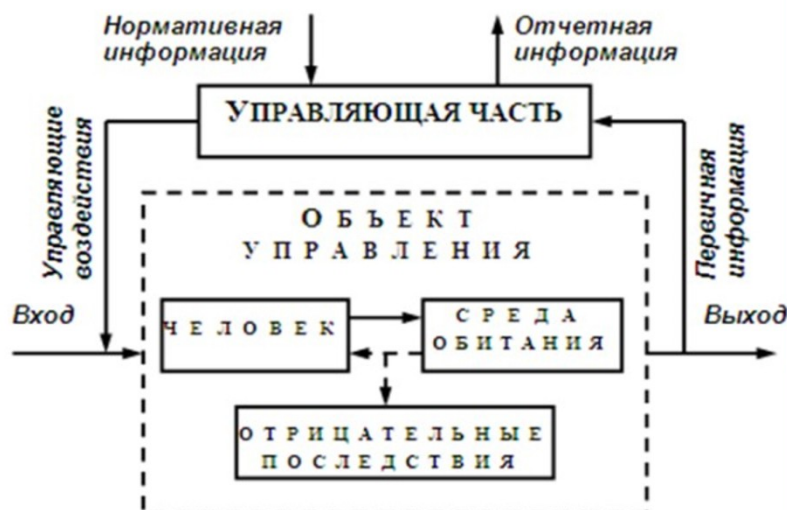
*Под управлением БЖД понимается организованное воздействие на систему «человек-среда» в целях достижения желаемых результатов.*

*Управлять БЖД – это значит осознанно переводить объект управления из одного состояния (опасное) в другое (менее опасное).*

Рис.1 Понятие об управлении БЖД

## Система управления безопасностью жизнедеятельности (СУБЖ)

Система управления безопасностью жизнедеятельности (СУБЖ) – это совокупность органов управления, реализующая определенными методами функции управления в целях достижения заданного, социально приемлемого уровня безопасности.



Сущность управления заключается в том, что управляющий орган на основании информации, поступающей по каналам обратной связи с объекта управления, вырабатывает управленческие решения и осуществляет соответствующие управляющие воздействия, направленные на регулирование входов системы «человек – среда обитания». В результате система «человек - среда обитания» переходит в более безопасное состояние, информация о параметрах которого передается по каналам обратной связи в управляющую систему.

**Конечная цель** управления безопасностью жизнедеятельности – обеспечение заданного уровня безопасности системы «человек – среда обитания» .

Рис.2 Система управления безопасностью жизнедеятельности (СУБЖ)



# Система нормативных правовых актов РФ

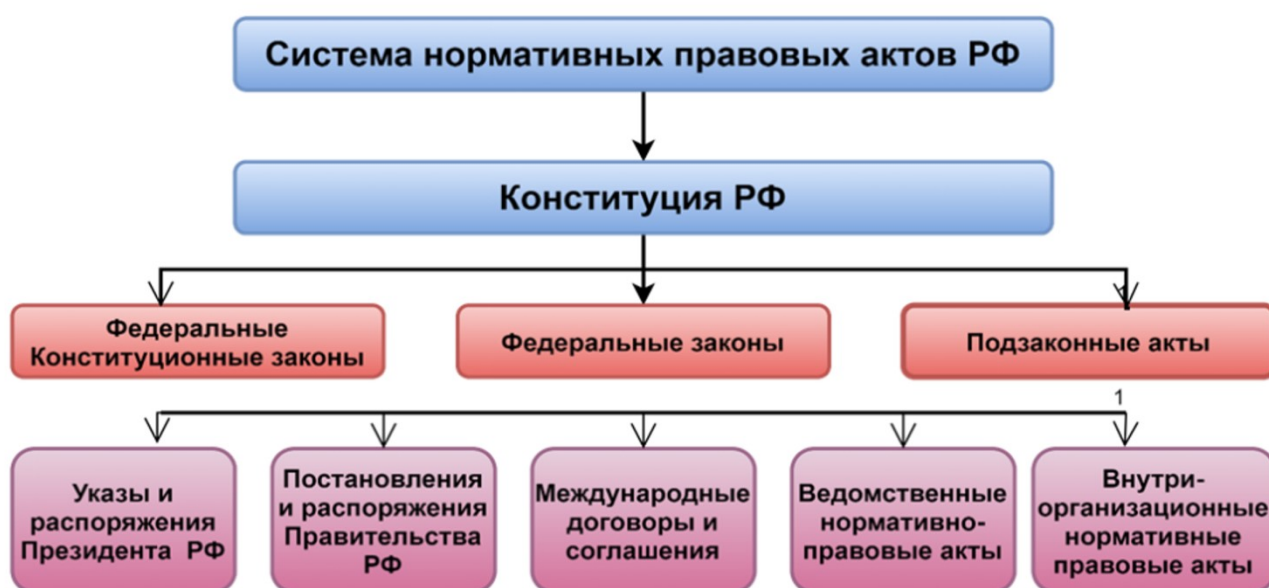


Рис.3 Система нормативных правовых актов РФ

## 2. МЕТОДИЧЕСКИЕ РЕКОМЕНДАЦИИ ДЛЯ ОБУЧАЮЩИХСЯ ПО ОСВОЕНИЮ ДИСЦИПЛИНЫ (МОДУЛЯ) И САМОСТОЯТЕЛЬНОЙ РАБОТЕ

Освоение обучающимся дисциплины (модуля) «Безопасность жизнедеятельности» предполагает изучение материалов дисциплины на аудиторных занятиях и в ходе самостоятельной работы. Аудиторные занятия проходят в форме лекций, семинаров, практических занятий. Самостоятельная работа включает разнообразный комплекс видов и форм работы обучающихся.

Для успешного освоения дисциплины (модуля) и достижения поставленных целей необходимо внимательно ознакомиться с рабочей программы дисциплины (модуля), доступной в электронной информационно-образовательной среде РГСУ.

Следует обратить внимание на списки основной и дополнительной литературы, на предлагаемые преподавателем ресурсы информационно-телекоммуникационной сети Интернет. Эта информация необходима для самостоятельной работы обучающегося.

При подготовке к аудиторным занятиям необходимо помнить особенности каждой формы его проведения.

Подготовка к учебному занятию лекционного типа заключается в следующем.

С целью обеспечения успешного обучения обучающийся должен готовиться к лекции, поскольку она является важнейшей формой организации учебного процесса, поскольку:

- знакомит с новым учебным материалом;
- разъясняет учебные элементы, трудные для понимания;
- систематизирует учебный материал;
- ориентирует в учебном процессе.

С этой целью:

- внимательно прочитайте материал предыдущей лекции;

- ознакомьтесь с учебным материалом по учебнику и учебным пособиям с темой прочитанной лекции;
- внесите дополнения к полученным ранее знаниям по теме лекции на полях лекционной тетради;
- запишите возможные вопросы, которые вы зададите лектору на лекции по материалу изученной лекции;
- постарайтесь уяснить место изучаемой темы в своей подготовке;
- узнайте тему предстоящей лекции (по тематическому плану, по информации лектора) и запишите информацию, которой вы владеете по данному вопросу.

Подготовка к занятию семинарского типа.

При подготовке и работе во время проведения занятий семинарского типа следует обратить внимание на следующие моменты: на процесс предварительной подготовки, на работу во время занятия, обработку полученных результатов, исправление полученных замечаний.

Предварительная подготовка к учебному занятию семинарского типа заключается в изучении теоретического материала в отведенное для самостоятельной работы время, ознакомление с инструктивными материалами с целью осознания задач практического занятия, техники безопасности при работе с приборами, веществами.

Работа во время проведения учебного занятия семинарского типа включает:

- консультирование студентов преподавателями и вспомогательным персоналом с целью предоставления исчерпывающей информации, необходимой для самостоятельного выполнения предложенных преподавателем задач.
- самостоятельное выполнение заданий согласно обозначенной рабочей программой дисциплины (модуля) тематики.

Самостоятельная работа.

Самостоятельная работа - планируемая учебная, учебно-исследовательская, научно-исследовательская работа студентов, выполняемая во внеаудиторное (аудиторное) время по заданию и при методическом руководстве преподавателя, но без его непосредственного участия (при частичном непосредственном участии преподавателя, оставляющем ведущую роль за работой студентов).

Для более углубленного изучения темы задания для самостоятельной работы рекомендуется выполнять параллельно с изучением данной темы. При выполнении заданий по возможности используйте наглядное представление материала.

Самостоятельная работа студентов в ВУЗе является важным видом учебной и научной деятельности студента. Самостоятельная работа студентов играет значительную роль в рейтинговой технологии обучения.

К современному специалисту в области медицины общество предъявляет достаточно широкий перечень требований, среди которых немаловажное значение имеет наличие у выпускников определенных навыков (компетенций) и умения самостоятельно добывать знания из различных источников, систематизировать полученную информацию, давать оценку конкретной профессиональной ситуации. Формирование такого умения происходит в течение всего периода обучения.

В процессе самостоятельной работы студент приобретает необходимые для будущей специальности компетенции, навыки самоорганизации, самоконтроля, самоуправления, саморефлексии и становится активным самостоятельным субъектом учебной деятельности.

Самостоятельная работа студентов должна оказывать важное влияние на формирование личности будущего специалиста, его компетентность. Каждый студент самостоятельно определяет режим своей работы и меру труда, затрачиваемого на овладение учебным содержанием по каждой дисциплине. Он выполняет внеаудиторную работу по личному индивидуальному плану, в зависимости от его подготовки, времени и других условий.

Виды самостоятельной работы.

Работа с литературой.

При работе с книгой необходимо подобрать литературу, научиться правильно ее читать, вести записи. Для подбора литературы в библиотеке используются алфавитный и систематический каталоги. Важно помнить, что рациональные навыки работы с книгой - это всегда большая экономия времени и сил. Правильный подбор учебников рекомендуется преподавателем, читающим лекционный курс. Необходимая литература может быть также указана в методических разработках по данному курсу. Изучая материал по учебнику, следует переходить к следующему вопросу только после правильного уяснения предыдущего, описывая на бумаге все выкладки и вычисления (в том числе те, которые в учебнике опущены или на лекции даны для самостоятельного вывода). При изучении любой дисциплины большую и важную роль играет самостоятельная индивидуальная работа. Особое внимание следует обратить на определение основных понятий курса. Студент должен подробно разбирать примеры, которые поясняют такие определения, и уметь строить аналогичные примеры самостоятельно. Нужно добиваться точного представления о том, что изучаешь. Полезно составлять опорные конспекты. При изучении материала по учебнику полезно в тетради (на специально отведенных полях) дополнять конспект лекций. Там же следует отмечать вопросы, выделенные студентом для консультации с преподавателем. Выводы, полученные в результате изучения, рекомендуется в конспекте выделять, чтобы они при перечитывании записей лучше запоминались. Опыт показывает, что многим студентам помогает составление листа опорных сигналов, содержащего важнейшие и наиболее часто употребляемые формулы и понятия. Такой лист помогает запомнить формулы, основные положения лекции, а также может служить постоянным справочником для студента. Различают два вида чтения: первичное и вторичное. Первичное - это внимательное, неторопливое чтение, при котором можно остановиться на трудных местах.

Задача вторичного чтения - полное усвоение смысла целого (по счету это чтение может быть и не вторым, а третьим или четвертым). Самостоятельная работа с учебниками и книгами (а также самостоятельное теоретическое исследование проблем, обозначенных преподавателем на лекциях) – это важнейшее условие формирования у себя научного способа познания.

Чтение научного текста является частью познавательной деятельности. Ее цель – извлечение из текста необходимой информации. От того насколько осознанна читающим собственная внутренняя установка при обращении к печатному слову (найти нужные сведения, усвоить информацию полностью или частично, критически проанализировать материал и т.п.) во многом зависит эффективность осуществляемого действия.

Методические рекомендации по составлению конспекта:

1. Внимательно прочитайте текст. Уточните в справочной литературе непонятные слова. При записи не забудьте вынести справочные данные на поля конспекта;
2. Выделите главное, составьте план;
3. Кратко сформулируйте основные положения текста, отметьте аргументацию автора;

4. Законспектируйте материал, четко следуя пунктам плана. При конспектировании старайтесь выразить мысль своими словами. Записи следует вести четко, ясно.

5. Грамотно записывайте цитаты. Цитируя, учитывайте лаконичность, значимость мысли. В тексте конспекта желательно приводить не только тезисные положения, но и их доказательства. При оформлении конспекта необходимо стремиться к емкости каждого предложения. Мысли автора книги следует излагать кратко, заботясь о стиле и выразительности написанного. Число дополнительных элементов конспекта должно быть логически обоснованным, записи должны распределяться в определенной последовательности, отвечающей логической структуре произведения. Для уточнения и дополнения необходимо оставлять поля. Овладение навыками конспектирования требует от студента целеустремленности, повседневной самостоятельной работы.

Методические материалы по самостоятельному решению задач

При самостоятельном решении задач нужно обосновывать каждый этап решения, исходя из теоретических положений курса. Если студент видит несколько путей решения проблемы (задачи), то нужно сравнить их и выбрать самый рациональный. Полезно до начала вычислений составить краткий план решения проблемы (задачи). Решение проблемных задач или примеров следует излагать подробно, вычисления располагать в строгом порядке, отделяя вспомогательные вычисления от основных. Решения при необходимости нужно сопровождать комментариями, схемами, чертежами и рисунками. Следует помнить, что решение каждой учебной задачи должно доводиться до окончательного логического ответа, которого требует условие, и по возможности с выводом. Полученный ответ следует проверить способами, вытекающими из существа данной задачи. Полезно также (если возможно) решать несколькими способами и сравнить полученные результаты. Решение задач данного типа нужно продолжать до приобретения твердых навыков в их решении.

Методические материалы к выполнению реферата

Реферат (от лат. *referre* – сообщать) – краткое изложение в письменном виде или в форме публикации доклада, содержания научного труда (трудов), литературы по теме. Работа над рефератом условно разделяется на выбор темы, подбор литературы, подготовку и защиту плана; написание теоретической части и всего текста с указанием библиографических данных используемых источников, подготовку доклада, выступление с ним. Тематика рефератов полностью связана с основными вопросами изучаемого курса.

Список литературы к темам не дается, и обучающиеся самостоятельно ведут библиографический поиск, причем им не рекомендуется ограничиваться университетской библиотекой.

Важно учитывать, что написание реферата требует от обучающихся определенных усилий. Особое внимание следует уделить подбору литературы, методике ее изучения с целью отбора и обработки собранного материала, обоснованию актуальности темы и теоретического уровня обоснованности используемых в качестве примеров фактов какой-либо деятельности.

Выбрав тему реферата, начав работу над литературой, необходимо составить план. Изучая литературу, продолжается обдумывание темы, осмысливание прочитанного, делаются выписки, сопоставляются точки зрения разных авторов и т.д. Реферативная работа сводится к тому, чтобы в ней выделились две взаимосвязанные стороны: во-первых, ее следует рассматривать как учебное задание, которое должен выполнить обучаемый, а во-вторых, как форму научной работы, творческого воображения при выполнении учебного задания.

Наличие плана реферата позволяет контролировать ход работы, избежать формального переписывания текстов из первоисточников.

Оформление реферата включает титульный лист, оглавление и краткий список использованной литературы. Список использованной литературы размещается на последней странице рукописи или печатной форме реферата. Реферат выполняется в письменной или печатной форме на белых листах формата А4 (210 x 297 мм). Шрифт Times New Roman, кегель 14, через 1,5 интервала при соблюдении следующих размеров текста: верхнее поле – 25 мм, нижнее – 20 мм, левое – 30 мм, правое – 15 мм. Нумерация страниц производится вверху листа, по центру. Титульный лист нумерации не подлежит.

Рефераты должны быть написаны простым, ясным языком, без претензий на наукообразность. Следует избегать сложных грамматических оборотов, непривычных терминов и символов. Если же такие термины и символы все-таки приводятся, то необходимо разъяснить их значение при первом упоминании в тексте реферата.

Объем реферата предполагает тщательный отбор информации, необходимой для краткого изложения вопроса. Важнейший этап – редактирование готового текста реферата и подготовка к обсуждению. Обсуждение требует хорошей ориентации в материале темы, умения выделить главное, поставить дискуссионный вопрос, привлечь внимание слушателей к интересной литературе, логично и убедительно изложить свои мысли.

Рефераты обязательно подлежат защите. Процедура защиты начинается с определения оппонентов защищающего свою работу. Они стремятся дать основательный анализ работы обучающимся, обращают внимание на положительные моменты и недостатки реферата, дают общую оценку содержанию, форме преподнесения материала, характеру использованной литературы. Иногда они дополняют тот или иной раздел реферата. Последнее особенно ценно, ибо говорит о глубоком знании обучающимся-оппонентом изучаемой проблемы.

Обсуждение не ограничивается выслушиванием оппонентов. Другие обучающиеся имеют право уточнить или опровергнуть какое-либо утверждение. Преподаватель предлагает любому обучающемуся задать вопрос по существу доклада или попытаться подвести итог обсуждению.

Алгоритм работы над рефератом

Выбор темы

Тема должна быть сформулирована грамотно (с литературной точки зрения);

В названии реферата следует поставить четкие рамки рассмотрения темы;

Желательно избегать слишком длинных названий;

Следует по возможности воздерживаться от использования в названии спорных с научной точки зрения терминов, излишней наукообразности, а также чрезмерного упрощения формулировок.

Реферат следует составлять из пяти основных частей: введения; основной части; заключения; списка литературы; приложений.

Основные требования к введению:

Во введении не следует концентрироваться на содержании; введение должно включать краткое обоснование актуальности темы реферата, где требуется показать, почему данный вопрос может представлять научный интерес и есть ли связь представляемого материала с современностью. Таким образом, тема реферата должна быть актуальна либо с научной точки зрения, либо с современных позиций.

Очень важно выделить цель, а также задачи, которые требуется решить для выполнения цели.

Введение должно содержать краткий обзор изученной литературы, в котором указывается взятый из того или иного источника материал, кратко анализируются изученные источники, показываются их сильные и слабые стороны;

Объем введения составляет две страницы текста.

Требования к основной части реферата:

- Основная часть содержит материал, отобранный для рассмотрения проблемы;
- Также основная часть должна включать в себя собственно мнение обучающихся и сформулированные самостоятельные выводы, опирающиеся на приведенные факты;
- Материал, представленный в основной части, должен быть логически изложен и распределен по параграфам, имеющим свои названия;
- В изложении основной части необходимо использовать сноски (в первую очередь, когда приводятся цифры и чьи-то цитаты);
- Основная часть должна содержать иллюстративный материал (графики, таблицы и т. д.);
- Объем основной части составляет около 10 страниц.

Требования к заключению:

- В заключении формулируются выводы по параграфам, обращается внимание на выдвинутые во введении задачи и цели;
- Заключение должно быть четким, кратким, вытекающим из содержания основной части.

Требования к оформлению списка литературы (по ГОСТу):

Необходимо соблюдать правильность последовательности записи источников: сначала следует писать фамилию, а после инициалы; название работы не ставится в кавычки; после названия сокращенно пишется место издания; затем идет год издания; наконец, называется процитированная страница.

Критерии оценки реферата

Обучающийся, защищающий реферат, должен рассказать о его актуальности, поставленных целях и задачах, изученной литературе, структуре основной части, сделанных в ходе работы выводах.

По окончанию выступления ему может быть задано несколько вопросов по представленной проблеме.

Оценка складывается из соблюдения требований к реферату, грамотного раскрытия темы, умения четко рассказывать о представленном реферате, способности понять суть задаваемых по работе вопросов и найти точные ответы на них.

Методические материалы к выполнению эссе

Эссе – литературное произведение небольшого объема, обычно прозаическое, свободной композиции, передающее индивидуальные впечатления, суждения, соображения автора о той или иной проблеме, теме, о том или ином событии или явлении. Это вид самостоятельной исследовательской работы обучающихся, с целью углубления и закрепления теоретических знаний и освоения практических навыков. Цель эссе состоит в развитии самостоятельного творческого мышления и письменного изложения собственных мыслей. При написании эссе обучающийся должен представить развернутый письменный ответ на теоретический или практический актуальный вопрос, объявленный преподавателем в аудитории непосредственно перед ее написанием. В процессе написания эссе разрешается пользоваться нормативно-правовыми актами, конспектом лекций (в печатном виде). Использование интернет-ресурсов не допускается. Темы эссе преподаватель предлагает из числа тех, которые обучающиеся уже

рассматривали на лекциях или семинарских занятиях, исходя из содержания заданий в составе оценочных средств. По решению преподавателя, в качестве темы эссе может быть выбрана одна или несколько тем, которые могут быть распределены между обучающимися по желанию.

Требования к выполнению эссе:

1. Проводится письменно.

2. Эссе выполняется на компьютере (гарнитура Times New Roman, шрифт 14) через 1,5 интервала с полями: верхнее, нижнее – 2; правое – 3; левое – 1,5. Отступ первой строки абзаца – 1,25. Сноски – постраничные. Таблицы и рисунки встраиваются в текст работы. При этом обязательный заголовок таблицы надо размещать над табличным полем, а рисунки сопровождать подрисуночными подписями. При включении в эссе нескольких таблиц и/или рисунков их нумерация обязательна. Обязательна и нумерация страниц. Их целесообразно проставлять внизу страницы – по середине или в правом углу. Номер страницы не ставится на титульном листе, но в общее число страниц он включается. Объем эссе, без учета приложений, не должен превышать 5 страниц. Значительное превышение установленного объема является недостатком работы и указывает на то, что обучающийся не сумел отобрать и переработать необходимый материал.

3. Работа должна содержать собственные умозаключения, по сути, поставленной проблемы, включать самостоятельно проведенный анализ, по сути, этой проблемы, выводы, обобщающие авторскую позицию по поставленной проблеме.

Критерии оценки эссе:

«Отлично» – исключительные знания материала, абсолютное понимание сути, безукоризненное знание основных понятий и положений, логически и лексически грамотно изложенный, содержательный, аргументированный, конкретный и исчерпывающий ответ.

«Хорошо» – глубокие знания материала, правильное понимание сути, знание основных понятий и положений, содержательный, полный и конкретный ответ.

«Удовлетворительно» – твердые, но недостаточно полные знания, верное понимание сути, в целом правильный ответ.

«Неудовлетворительно» – непонимание сущности задания, грубые ошибки в ответе.

Методические материалы по выполнению тестирования.

Тестовые задания содержат вопросы и 3-4 варианта ответа по базовым положениям изучаемой темы/раздела, составлены с расчетом на знания, полученные обучающимся в процессе изучения темы/раздела.

Тестовые задания выполняются в письменной форме и сдаются преподавателю, ведущему дисциплину (модуль). На выполнение тестовых заданий обучающимся отводится 45 минут.

При обработке результатов оценочной процедуры используются: критерии оценки по содержанию и качеству полученных ответов, ключи, оценочные листы.

Критерии оценки теста:

- «Зачтено» - если обучающийся правильно выполнил не менее 2/3 всей работы или допустил не более одной грубой ошибки и двух недочетов, не более одной грубой и одной негрубой ошибки, не более трех негрубых ошибок, одной негрубой ошибки и трех недочетов, при наличии четырех-пяти недочетов.

- «Не зачтено» - если число ошибок и недочетов превысило норму для оценки 3 или правильно выполнено менее 2/3 всей работы.

- Методические материалы по выполнению доклада.

Рекомендуется следующая структура доклада:

- титульный лист, содержание доклада;
- краткое изложение;
- цели и задачи;
- изложение характера исследований и рассмотренных проблем, гипотезы, спорные вопросы;
- источники информации, методы сбора и анализа данных, степень их полноты и достоверности;
- анализ и толкование полученных в работе результатов;
- выводы и оценки;
- библиография и приложения.

Время выступления докладчика не должно превышать 10 минут.

Основные требования к оформлению доклада:

- титульный лист должен включать название доклада, наименование предметной (цикловой) комиссии, фамилию обучающегося;
- все использованные литературные источники сопровождаются библиографическим описанием;
- приводимая цитата из источника берется в кавычки (оформляются сноски);
- единицы измерения должны применяться в соответствии с действующими стандартами;
- все названия литературных источников следует приводить в соответствии с новейшими изданиями;
- рекомендуется включение таблиц, графиков, схем, если они отражают основное содержание или улучшают ее наглядность;
- названия фирм, учреждений, организаций и предприятий должны именоваться так, как они указываются в источнике;

Критерии оценки доклада

При выполнении доклада обучающийся должен продемонстрировать умение кратко излагать прочитанный материал, а также умение обобщать и анализировать материал по теме доклада.

Презентация

Методические материалы к презентациям

Объем презентации 10 -20 слайдов.

На титульном слайде должно быть отражено:

- наименование факультета;
- тема презентации;
- фамилия, имя, отчество, направление подготовки/ специальность, направленность (профиль)/ специализация, форма обучения, номер группы автора презентации;
- фамилия, имя, отчество, степень, звание, должность руководитель работы;
- год выполнения работы.

В презентации должны быть отражены обоснование актуальности представляемого материала, цели и задачи работы.

Содержание презентации должно включать наиболее значимый материал доклада, а также, при необходимости, таблицы, диаграммы, рисунки, фотографии, карты, видео – вставки, звуковое сопровождение.



Заключительный слайд должен содержать информацию об источниках информации для презентации.

Критерии оценки презентации

Объём презентации 10 -20 слайдов.

Правильность оформления титульного слайда.

Актуальность отобранного материала, обоснованность формулировки цели и задач работы.

Наглядность и логичность презентации, обоснованность использования таблиц, диаграмм, рисунков, фотографий, карт, видео – вставок, звукового сопровождения; правильный выбор шрифтов, фона, других элементов дизайна слайда.

Объём и качество источников информации (не менее 2-х интернет – источников и не менее 2-х литературных источников).

Методические материалы по подготовке к опросу

Самостоятельная работа обучающихся включает подготовку к опросу на практических занятиях. Для этого обучающийся изучает лекции, основную и дополнительную литературу, публикации, информацию из Интернет-ресурсов.

Тема и вопросы к практическим занятиям, вопросы для самоконтроля содержатся в рабочей программе и доводятся до студентов заранее.

Для подготовки к опросу обучающемуся необходимо ознакомиться с материалом, посвященным теме практического занятия, в учебнике или другой рекомендованной литературе, конспекте лекции, обратить внимание на усвоение основных понятий дисциплины, выявить неясные вопросы и подобрать дополнительную литературу для их освещения.

Критерии оценки опроса

«Отлично»:

– дан полный, развернутый ответ на поставленный вопрос;

в ответе прослеживается четкая структура, логическая последовательность, отражающая сущность раскрываемых понятий, теорий, явлений;

знание по предмету демонстрируются на фоне понимания его в системе данной науки и междисциплинарных связей;

свободное владение терминологией;

ответы на дополнительные вопросы четкие, краткие;

«Хорошо»:

- дан полный, развернутый ответ на поставленный вопрос, показано умение выделять существенные и несущественные признаки, причинно-следственные связи;

- ответ недостаточно логичен с единичными ошибками в частностях, исправленные студентом с помощью преподавателя;

- единичные ошибки в терминологии;

- ответы на дополнительные вопросы правильные, недостаточно полные и четкие.

«Удовлетворительно»:

- ответ не полный, с ошибками в деталях, умение раскрыть значение обобщённых знаний не показано, речевое оформление требует поправок, коррекции;

- логика и последовательность изложения имеют нарушения, студент не способен самостоятельно выделить существенные и несущественные признаки и причинно-следственные связи;

- ошибки в раскрываемых понятиях, терминах;

- студент не ориентируется в теме, допускает серьезные ошибки;
- студент не может ответить на большую часть дополнительных вопросов.

«Неудовлетворительно»:

- ответ представляет собой разрозненные знания с существенными ошибками по вопросу;
- присутствуют фрагментарность, нелогичность изложения, студент не осознает связь обсуждаемого вопроса с другими объектами дисциплины, речь неграмотная;
- незнание терминологии;
- ответы на дополнительные вопросы неправильные.

Методические материалы по выполнению практического задания

При выполнении практического задания обучающийся придерживается следующего алгоритма:

- Записать дату, тему и цель задания;
- Ознакомиться с правилами и условия выполнения практического задания;
- Повторить теоретические задания, необходимые для рациональной работы и других практических действий, используя конспекты лекций и рекомендованную литературу, представленной в программе;
- Выполнить работу по предложенному алгоритму действий;
- Обобщить результаты работы, сформулировать выводы / дать ответы на контрольные вопросы;
- Работа должна быть выполнена грамотно, с соблюдением культуры изложения. При использовании данных из учебных, методических пособий и другой литературы, периодических изданий, Интернет-источников должны иметься ссылки на вышеперечисленные.

Критерии оценки практического задания:

«Отлично» – правильный ответ, дается четкое обоснование принятому решению; рассуждения четкие последовательные логические; используются ссылки на полученные при изучении дисциплины знания; правильно используются формулы, понятия, процедуры, имеющие прямое отношение к задаче для подтверждения принятого решения.

«Хорошо» – правильный ответ, дается обоснование принятому решению; но с не существенными ошибками, в рассуждениях отсутствует логическая последовательность; используются ссылки на полученные при изучении дисциплины знания, правильно используются формулы, понятия, процедуры, имеющие прямое отношение к задаче для подтверждения принятого решения.

«Удовлетворительно» – правильный ответ, допускаются грубые ошибки в обосновании принятого решения; рассуждения не последовательные сумбурные; используются ссылки на полученные при изучении дисциплины знания; используются формулы, процедуры, понятия, имеющие прямое значение для подтверждения принятого решения, однако, при обращении к ним допускаются серьезные ошибки, студент не может правильно ими воспользоваться.

«Неудовлетворительно, не зачтено» – ответ неверный, отсутствует обоснование принятому решению; студент демонстрирует полное непонимание сути вопроса.

Для оценки решения ситуационной задачи (аналитического задания):

Оценка «отлично» выставляется, если задача решена грамотно, ответы на вопросы сформулированы четко. Эталонный ответ полностью соответствует решению студента, которое хорошо обосновано теоретически.

Оценка «хорошо» выставляется, если задача решена, ответы на вопросы сформулированы недостаточно четко. Решение студента в целом соответствует эталонному ответу, но недостаточно хорошо обосновано теоретически.

Оценка «удовлетворительно» выставляется, если задача решена не полностью, ответы не содержат всех необходимых обоснований решения.

Оценка «неудовлетворительно» выставляется, если задача не решена или имеет грубые теоретические ошибки в ответе на поставленные вопросы.

Методические указания для подготовки к промежуточной аттестации.

Изучение учебных дисциплин (модулей) завершается зачетом/зачетом с оценкой или экзаменом. Подготовка к промежуточной аттестации способствует закреплению, углублению и обобщению знаний, получаемых, в процессе обучения, а также применению их к решению практических задач. Готовясь к экзамену, студент ликвидирует имеющиеся пробелы в знаниях, углубляет, систематизирует и упорядочивает свои знания. На зачете или экзамене студент демонстрирует то, что он освоил в процессе обучения по дисциплине (модулю).

Вначале следует просмотреть весь материал по дисциплине (модулю), отметить для себя трудные вопросы. Обязательно в них разобраться. В заключение еще раз целесообразно повторить основные положения, используя при этом листы опорных сигналов. Систематическая подготовка к занятиям в течение семестра позволит использовать время промежуточной аттестации для систематизации знаний.

### **3. МЕТОДИЧЕСКИЕ МАТЕРИАЛЫ, ОПРЕДЕЛЯЮЩИЕ ПРОЦЕДУРЫ ОЦЕНИВАНИЯ ЗНАНИЙ, УМЕНИЙ, НАВЫКОВ И (ИЛИ) ОПЫТА ДЕЯТЕЛЬНОСТИ, ХАРАКТЕРИЗУЮЩИХ ЭТАПЫ ФОРМИРОВАНИЯ КОМПЕТЕНЦИЙ**

#### **3.1. Организационные основы применения балльно-рейтинговой системы оценки успеваемости обучающихся по дисциплине (модулю)**

Оценка качества освоения обучающимися дисциплины (модуля) реализуется в формате балльно-рейтинговой системы оценки успеваемости обучающихся (БРСО).

БРСО в ходе текущего контроля успеваемости и промежуточной аттестации осуществляется по 100-балльной шкале.

Академический рейтинг обучающегося по дисциплине (модулю) складывается из результатов:

- текущего контроля успеваемости (максимальный текущий рейтинг обучающегося 80 рейтинговых баллов);

- промежуточной аттестации (максимальный рубежный рейтинг обучающегося 20 рейтинговых баллов).

Условия оценки освоения обучающимся дисциплины (модуля) в формате БРСО доводятся преподавателем до сведения обучающихся на первом учебном занятии, а также размещены в свободном доступе в электронной информационно-образовательной среде Университета.

#### **3.2. Проведение текущего контроля успеваемости обучающихся по дисциплине (модулю) в соответствии с балльно-рейтинговой системой оценки успеваемости обучающегося**

В течение учебного семестра до промежуточной аттестации на основании утвержденной рабочей программы дисциплины (модуля) формируется текущий рейтинг обучающегося. Текущий рейтинг обучающегося складывается как сумма рейтинговых баллов, полученных им в течение учебного семестра по всем видам учебных занятий по учебной дисциплине.

В процессе текущего контроля оцениваются следующие действия обучающегося, направленные на освоение компетенций в рамках изучения учебной дисциплины:

- академическая активность (посещаемость учебных занятий, самостоятельное изучение содержания учебной дисциплины в электронной информационно-образовательной среде, соблюдение сроков сдачи практических заданий и текущих контрольных мероприятий и др.);

- выполнение и сдача текущих и итогового практических заданий (эссе, рефераты, творческие задания, кейс-задания, расчетные задания и др., активное участие в групповых интерактивных занятиях (дискуссии, WiKi-проекты и др.), защита проектов и др.);

- прохождение рубежей текущего контроля, включая соблюдение графика их прохождения в электронной информационно-образовательной среде.

Для планирования расчета текущего рейтинга обучающегося используются следующие пропорции:

Вид учебного действия	Максимальная рейтинговая оценка, баллов
академическая активность	10
практические задания	40
из них: текущие практические задания	20
итоговое практическое задание	20
рубежи текущего контроля	30
<b>ИТОГО:</b>	<b>80</b>

В течение учебного семестра по дисциплине (модулю) обучающимся должен быть накоплен текущий рейтинг не менее 52 рейтинговых баллов (65% от максимального значения текущего рейтинга).

Необходимыми условиями допуска обучающегося к промежуточной аттестации по дисциплине являются положительное прохождение обучающимся не менее 65% рубежей текущего контроля с накоплением не менее 65% максимального рейтингового балла за каждый рубеж текущего контроля и положительное выполнение итогового практического задания с накоплением не менее 65% максимального рейтингового балла, установленного за итоговое практическое задание.

Невыполнение вышеуказанных условий является текущей академической задолженностью, которая должна быть ликвидирована обучающимся до контрольного мероприятия промежуточной аттестации.

Сведения о наличии у обучающихся текущей академической задолженности, сроках и порядке добора рейтинговых баллов для её ликвидации доводятся до обучающихся педагогическим работником.

В случае неликвидации текущей академической задолженности, педагогический работник обязан во время контрольного мероприятия промежуточной аттестации поставить обучающемуся 0 рейтинговых баллов. В этом случае ликвидация текущей академической задолженности возможна в периоды проведения повторной промежуточной аттестации.

### **3.3. Проведение промежуточной аттестации обучающихся по дисциплине (модулю) в соответствии с балльно-рейтинговой системой оценки успеваемости обучающегося**

Промежуточная аттестация по дисциплине (модулю) проводится в соответствии с Положением о промежуточной аттестации обучающихся по основным профессиональным образовательным программам высшего образования – программ специалитета в Российском государственном социальном университете и Положением о балльно-рейтинговой системе оценки успеваемости обучающихся по основным профессиональным образовательным

программам высшего образования - программам бакалавриата, программам специалитета, программам магистратуры в Российском государственном социальном университете.

На промежуточную аттестацию отводится 20 рейтинговых баллов.

Ответы обучающегося на контрольном мероприятии промежуточной аттестации оцениваются педагогическим работником по 20 - балльной шкале, а итоговая оценка по дисциплине (модулю) выставляется по системе зачтено/не зачтено для зачета.

Критерии выставления оценки определяются Положением о балльно-рейтинговой системе оценки успеваемости обучающихся по основным профессиональным образовательным программам высшего образования - программам бакалавриата, программам специалитета, программам магистратуры в Российском государственном социальном университете.

В процессе определения рубежного рейтинга обучающегося используется следующая шкала:

Рубежный рейтинг	Критерии оценки освоения обучающимся учебной дисциплины в ходе контрольных мероприятий промежуточной аттестации
19-20 рейтинговых баллов	обучающийся глубоко и прочно усвоил программный материал, исчерпывающе, последовательно, грамотно и логически стройно его излагает, тесно увязывает с задачами и будущей деятельностью, не затрудняется с ответом при видоизменении задания, свободно справляется с задачами и практическими заданиями, правильно обосновывает принятые решения, умеет самостоятельно обобщать и излагать материал, не допуская ошибок
16-18 рейтинговых баллов	обучающийся твердо знает программный материал, грамотно и по существу излагает его, не допуская существенных неточностей в ответе на вопрос, может правильно применять теоретические положения и владеет необходимыми умениями и навыками при выполнении практических заданий
13-15 рейтинговых баллов	обучающийся освоил основной материал, но не знает отдельных деталей, допускает неточности, недостаточно правильные формулировки, нарушает последовательность в изложении программного материала и испытывает затруднения в выполнении практических заданий
1-12 рейтинговых баллов	обучающийся не знает значительной части программного материала, допускает существенные ошибки, с большими затруднениями выполняет практические задания
0 рейтинговых баллов	не аттестован

Если результат контроля успеваемости в рамках проведения контрольных мероприятий промежуточной аттестации (рубежный рейтинг обучающегося) неудовлетворительный (получено менее 13 рейтинговых баллов), то промежуточная аттестация по учебной дисциплине (модулю) невозможна даже при наличии высокого текущего рейтинга, полученного по итогам текущего контроля по учебной дисциплине (модулю).

## КОНСПЕКТЫ ЛЕКЦИОННЫХ ЗАНЯТИЙ ПО ДИСЦИПЛИНЕ (МОДУЛЮ)

### БЕЗОПАСНОСТЬ ЖИЗНЕДЕЯТЕЛЬНОСТИ

#### РАЗДЕЛ 1. Человек и среда обитания

##### Тема 1.1. Теоретические и методические подходы к анализу безопасности жизнедеятельности

Цели занятия является ознакомление с целями, задачами и основными принципами безопасности жизнедеятельности, сформировать представление о базовых понятиях и методов исследования в безопасности жизнедеятельности и классификации опасностей и угроз.

#### 4. Структура лекционного занятия.

Текст лекции.

Примеры, иллюстрации, демонстрация презентации «Теоретические и методические подходы к анализу безопасности жизнедеятельности».

Взаимодействие с аудиторией (вопросы, вкрапленные задания, активное резюмирование, проблемные ситуации, эвристическая беседа и т. д.)

№ п/п	Содержание (кратко)	Методы и средства обучения
1.	Теоретические и методические подходы к анализу безопасности как социального явления. Цели, задачи безопасности жизнедеятельности. Характеристика угроз человеку в древнем мире. Характеристика угроз человеку в современном мире. Место безопасности в системе потребностей человека. Принципы и методы безопасности жизнедеятельности. Признаки безопасности жизнедеятельности. Классификация рисков. Классификация угрожающих факторов. Классификация опасностей. Лестница эскалации угроз безопасности. Основные структурные элементы безопасности. Основные звенья механизма обеспечения безопасности. Основные методы обеспечения безопасности в современной России.	Словесные (слово педагога, беседа, объяснение), ТСО (проектор, компьютер, интерактивная доска).

#### 5. Содержание лекционного занятия и взаимодействие с аудиторией.

Потребность в обеспечении безопасности жизнедеятельности человека в среде обитания от воздействия естественных опасностей существует с момента появления человека на Земле. Она неразрывно связана с процессами взаимодействия человека с окружающей средой. Реальность современной жизни такова, что созданная человеком техносфера, которая должна была защищать его от естественных опасностей, в результате сама стала основным источником опасностей на Земле. В течение многих столетий человек совершенствовал технику, технологии и в результате создал наивысшие техногенные опасности, которые связаны с производством.

Человек всегда стремился применению и развитию средств обеспечения своей безопасности. По значимости потребность в безопасности всегда занимала и занимает

ведущее место после первоочередной потребности человека в обеспечении себя и своих близких в пищу, водой и воздухом.

Согласно идее А. Маслоу, деятельность человека по удовлетворению своих потребностей подчиняется следующим закономерностям: высшие потребности набирают силу и становятся актуальными после того, как удовлетворены низшие, физиологические. Иерархию человеческих потребностей А. Маслоу изобразил в виде пирамиды, где в основании расположены низшие, а на вершине – высшие потребности.

Человеческие потребности выросли из потребности безопасности. И прежде всего это относится к потребности к социальным связям, в объединении людей в сообщества, которое повышает безопасность каждого его участника.

Сегодня решить задачу сохранения здоровья и жизни людей на Земле, можно лишь кардинально изменив свое отношение к миру опасностей.

Формирование знаний, умений и навыков в человеко-защитной среде началось давно и непрерывно происходит в настоящее время. Однако поиски решений проводились только в практической плоскости и выражались в форме законов, постановлений, инструкций и различных рекомендаций по защите от опасностей.

В последние годы специалистам и мировому сообществу стало очевидно, что человеко-защитную деятельность нужно вести не только с практической плоскости, но и на научной основе, создав теоретические и методические основы для формирования новой области знаний как «безопасность жизнедеятельности».

При создании новой области знаний необходимо важным шагом является формирование принципов, понятий и терминов, описывающие эту область знаний.

Факты и закономерности должны обязательно рассматриваться с системных позиций, позволяющих изучать их на основе определенных **принципов, методов и процедур.**

#### **Принципы и методы обеспечения безопасности.**

Обеспечение безопасности деятельности состоит из принципов, методов и средств.

*Принцип — это идея, основное положение.*

Принципы обеспечения безопасности – это руководящие правила, обеспечивающие выживание человека в окружающем мире.

Научные знания по безопасности жизнедеятельности опираются на принципах:

**I принцип** — принцип антропоцентризма: *«Человек есть высшая ценность, сохранение и продление жизни которого является целью его существования».*

Реализация этого принципа означает, приоритетную деятельность, направленную на сохранение здоровья и жизни человека при воздействии на него внешних причин. К ней относятся такие направления исследований, как идентификация опасностей и зон их действия, разработка и применение человеко-защитных средств, контроль их состояния.

**II принцип** - принцип существования внешних воздействий на человека

*«Человеческий организм всегда может подвергнуться внешнему воздействию со стороны какого-либо негативного фактора».*

На человека постоянно воздействуют внешние, различные по уровням потоки веществ, энергий и информации. Вполне вероятно, что некоторые потоки будут способны причинять человеку ущерб здоровью или угрожать гибелью.

**III принцип** - принцип возможности создания для человека безопасной среды обитания

*«Создание комфортной и травмобезопасной для человека среды обитания принципиально возможно и достижимо при соблюдении в ней предельно допустимых уровней воздействия на человека».*

Реализация этого принципа возможна только на основании соблюдения нормативных требований по допустимым внешним воздействиям на человека.

**IV принцип** - принцип выбора путей реализации безопасного взаимодействия человека со средой обитания

*«Безопасное взаимодействие человека со средой обитания достигается его адаптацией к опасностям, снижением их значимости и применением человеком защитных мер».*

Все эти меры достижения безопасного взаимодействия человека со средой обитания могут быть использованы одновременно либо в каком-то сочетании. Например, практически всегда для достижения цели используют решения, направленные как на совершенствование источника опасности с целью достижения его негативного влияния, так и на применение комплекса защитных мер в зоне пребывания человека.

**V принцип**- принцип отрицания абсолютной безопасности. *«Абсолютная безопасность человека в среде обитания недостижима».*

Этот принцип справедлив, поскольку, во-первых, на Земле всегда существуют естественные опасности, во-вторых, неизбежны антропогенные опасности и, в-третьих, практически неустранимы полностью и технические опасности.

Поскольку абсолютно безопасной техники не существует, любая техническая система обладает определенной надежностью и ее безопасность оценивается показателями технического риска. В работе большинства технических систем принимает участие оператор, обладающий способностью принимать иногда ошибочные решения. На любой технический объект всегда оказывается внешнее воздействие, способное в отдельных случаях нарушить его работу.

Поэтому техногенный риск полностью устранить нельзя, его можно лишь минимизировать. Антропогенные опасности также можно лишь минимизировать.

**VI принцип** – принцип эволюции безопасности.

*«Рост знаний человека, совершенствование техники и технологии, применение защиты, ослабление социальной напряженности в будущем неизбежно приведут к повышению защищенности человека от опасностей».*

Позитивное движение общества к решению проблем удовлетворения потребностей человека реализуется в его безопасности. Этот путь многовариантен и основан прежде всего на росте культуры общества в вопросах безопасности жизнедеятельности человека.

Факты и закономерности должны обязательно рассматриваться с системных позиций, позволяющих изучать их на основе определенных **принципов, методов и процедур**.

Выбор принципов и методов зависит от конкретных условий деятельности, уровня безопасности, стоимости и других критериев. Их можно классифицировать по нескольким признакам.

По **признаку реализации** их условно делят на четыре класса: ориентирующие, технические, управленческие и организационные.

**Ориентирующие принципы** представляют собой основополагающие идеи, определяющие направление поиска безопасных решений и служащие методологической и информационной базой принципу системности, заключающемуся в том, что любое явление, действие, всякий объект рассматривается как элемент системы.

Каждое явление должно изучаться как определенная **система** составляющих его элементов, единство взаимосвязанных и взаимодействующих предметов, процессов, отношений.



В основе **принципа системности** лежит соотношение целого и части. Целое по своим основным характеристикам, по значению и роли, по заложенным в нем возможностям не тождественно сумме составляющих его частей. При этом часть, в свою очередь, обладает **относительной самостоятельностью**, присущими ей качественными особенностями и может рассматриваться как целое со своими составными частями, но уже меньшего масштаба.

**Принцип взаимосвязи и взаимозависимости** означает объективное существование всеобщей взаимосвязи явлений и процессов действительности; как и взаимодействие всех их сторон, обуславливается тем, что ни в природе, ни в общественной жизни **нет абсолютно изолированных явлений и предметов**.

**Принцип деструкции** заключается в том, что система, приводящая к опасному результату, разрушается за счет исключения из нее одного или нескольких элементов. Данный принцип органически связан с принципом системности и имеет столь же универсальное значение.

**Принцип снижения опасности** заключается в использовании решений, которые направлены на повышение безопасности, но не обеспечивают достижения желаемого или требуемого по нормам уровня

**Технические принципы** направлены на непосредственное предотвращение действия опасностей. Среди них можно выделить следующие; *принцип защиты расстоянием, принцип прочности, принцип слабого звена, принцип экранирования и др.*

**Управленческие принципы** определяют взаимосвязи и отношения между отдельными стадиями и этапами процесса обеспечения безопасности. Наиболее значимыми среди них будут: *принцип плановости, принцип стимулирования, принцип компенсации, принцип эффективности.*

**К организационным принципам** относятся реализующие в целях безопасности положения научной организации деятельности. Здесь можно выделить: *принцип защиты временем, принцип нормирования, принцип несовместимости, принцип эргономичности.*

Таким образом:

**Безопасность жизнедеятельности** — это наука о комфортном и травмобезопасном взаимодействии человека с техносферой.

**Безопасность жизнедеятельности** — область научных знаний, изучающая опасности и способы защиты от них человека в любых условиях его обитания.

**Безопасность** — состояние деятельности, при котором с определенной вероятностью исключено проявление опасностей, или отсутствие чрезмерной опасности.

**Жизнедеятельность** – сложный биологический процесс, происходящий в организме человека, позволяющий сохранить здоровье и работоспособность.

**Здоровье** — естественное состояние организма, характеризующееся его уравновешенностью с окружающей средой и отсутствием каких-либо болезненных изменений.

Необходимым и обязательным условием протекания биологического процесса является – деятельность.

**Деятельность** — специфическая человеческая форма активного отношения к окружающему миру, содержание которой составляет его целесообразное изменение и преобразование. Всякая деятельность включает в себя цель, средство, результат и сам процесс деятельности. Формы деятельности многообразны. Они охватывают практические, интеллектуальные, духовные процессы, протекающие в быту, общественной, культурной, трудовой, научной, учебной и других сферах жизни.

Особую роль в безопасности жизнедеятельности занимает человек, который выступает в триединстве функций:

- это объект защиты (наравне с окружающей средой);
- это источник опасности (ошибки, утомление, эмоциональная неуравновешенность);
- это специалист, обеспечивающий безопасность.

**Цель безопасности жизнедеятельности** - создание защиты человека в от негативных воздействий антропогенного, техногенного и естественного происхождения.

#### **Задачи БЖД:**

1. Идентификация вида опасности с указанием её количественных характеристик и координат.
2. Защита от опасности на основе сопоставления затрат и выгод.
3. Ликвидация возможных опасности, исходя из концентрации и остаточного риска, и ликвидация последствий воздействия опасности на человека.

Исходной посылкой при анализе проблемы безопасности является понятие «опасность».

**Опасность** — *объективно существующая возможность негативного воздействия на социальный организм, в результате которого ему может быть причинен какой-либо ущерб, вред, ухудшающий его состояние, придающий его развитию нежелательные динамику или параметры* (характер, темпы, формы и т.д.).

В содержательном плане понятие «**опасность**» представляет собой совокупность условий и факторов, которые вызывают нарушение нормального функционирования какой либо системы (личности, общества и государства).

Опасность может выступать в различных формах: в виде намерений, планов, подготовки действий самих действий, направленных на уничтожение, ограбление, подчинение, закабаление, ослабление, уничтожение объектов безопасности.

Таким образом, опасность вполне осознаваемая, но не фатальная вероятность нанесения вреда кому-либо, чему-либо, определяемая наличием объективных и субъективных факторов, обладающих поражающими свойствами.

по степени вероятности возникновения различают опасности:

- реальную
- потенциальную;

по размаху и масштабам возможных последствий опасности могут быть:

- глобальные;
- региональные;
- национальные;
- локальные;
- частные.

Анализ опасности предусматривает: выделение источника опасности, угрозы опасности, классификацию угроз, их прогнозирование, идентификацию, определение степени опасности и т.п.

Под источниками опасности обычно понимаются условия и факторы, которые потенциально таят в себе и при определенных условиях сами по себе либо в различной совокупности обнаруживают враждебные намерения, вредоносные свойства, деструктивную природу. Источниками опасности могут быть: природные явления землетрясения, наводнения, засуха, атмосферные электрические разряды и т.п.; элементы техногенной сферы — атомные электростанции, предприятия химической промышленности и т.п.; отдельный

человек, группа людей, их сообщества — преступник, преступная организация, государство-агрессор.

По происхождению различают 6 групп опасностей: природные, техногенные, антропогенные, экологические, социальные, биологические.

По характеру воздействия на человека опасности можно разделить на 5 групп: механические, физические, химические, биологические, психофизиологические.

По времени проявления отрицательных последствий опасности делятся на импульсивные, кумулятивные. По локализации различают опасности, связанные с литосферой, гидросферой, атмосферой, космосом.

По вызываемым последствиям: утомление, заболевание, травмы, аварии, пожары, летальные исходы и т. д.

По наносимому ущербу, социальный, технический, экологический, экономический.

По сферам проявления опасностей: бытовая, спортивная, дорожно-транспортная, производственная, военная и др.

По структуре опасности делятся на простые и производные, порождаемые взаимодействием простых факторов.

Определение угрозы осуществляется с учетом накопленного предыдущего опыта, результатов прогнозирования развития той или иной угрозы, наличия имеющихся в распоряжении сил и средств для борьбы с этой угрозой, наличия или отсутствия той или иной помощи с внешней стороны и т.д. Очень большую роль при этом играет сложившаяся у людей психология восприятия опасностей. Ошибка в оценке опасности (ее переоценка или недооценка) зачастую является непосредственной предпосылкой самых катастрофических ошибок.

Источником формирования угрозы безопасности является многообразие внутренних и внешних противоречий общественного развития в стране и на международной арене в разных сферах человеческой деятельности.

В понятие «угроз» обычно входят совокупность факторов и условий, представляющих опасность жизненно важным интересам личности, общества и государства.

***Угроза — это опасность на стадии перехода из возможности в действительность, высказанное намерение или демонстрация готовности одних субъектов нанести ущерб другим.***

Угроза всегда носит предметный характер, наполнена конкретным содержанием и в случае четко выраженного опасного состояния часто приобретает конкретную правовую характеристику. Существует несколько вариантов классификаций угроз.

Четыре вида угроз для большой социальной системы:

- от ошибок в целеполагании со стороны других социальных систем, т. е. внешние социальные угрозы;

- со стороны внутренних социальных систем, т.е. внутренние социальные угрозы;

- «природного», т. е. стихийного характера.

Угрозы могут быть также классифицированы по: объектам человек, общество, государство;

Направлениям - экономические, социальные, политические, информационные;

величине ущерба - предельный, значительный, незначительный;

вероятности возникновения — весьма вероятные, вероятные, маловероятные;

причинам появления — стихийные, преднамеренные

По иерархическому принципу угрозы могут быть: межпланетные, ноосферные «глобальные», региональные межгосударственные, государственные «национальные», региональные, внутригосударственные, местные «локальные», личностные.

Опасности и угрозы глобального уровня являются внешними по отношению к объектам безопасности, расположенных ниже иерархических уровней: регионального, государственного, общественного, индивидуального

К внутренним опасностям и угрозам нижних иерархических уровней относят следующие: региональные и национальные социальные взрывы и конфликты; голод, распространение болезней, деградация людей; нарастание насилия, терроризма, преступности, наркомании, пьянства и т.д.

Риск-наиболее часто используемая количественная характеристика реализации опасности.

*Риск — это возможность или вероятность возникновения неблагоприятных или нежелательных последствий деятельности субъекта.*

Существующие риски разнообразны и могут быть классифицированы по различным признакам: степени влияния, объекту, местоположению относительно объекта, субъекту (источнику), причине возникновения, возможности страхования и другим (рис. 4).

**По степени влияния на жизнедеятельность человека**, жизнеспособность (финансовое состояние) организации различают следующие виды риска:

- пренебрежимый (меры защиты принимать не требуется);
- приемлемый (принимаются меры контроля и защиты на основе принципов обоснования и оптимизации);
- чрезмерный (деятельность с указанным уровнем риска не допускается).

**По объекту воздействия** рассматривают риски:

- для жизни и здоровья людей – индивидуальный;
- общества – социальный;
- объекта техносферы – технический;
- функционирования и развития (благополучия, жизнеспособности) организаций как социально-экономических систем – хозяйственный;
  - государства – стратегический;
  - окружающей природной среды как условия развития человечества – экологический риск (связан не с одномоментным ущербом, а с долговременными изменениями среды обитания (СО), приводящими к негативным последствиям для населения и человечества в целом).

**По местоположению** источника опасности относительно объекта различают внешние и внутренние риски. Для организации к внешним источникам опасности относятся экономическая конъюнктура, конкуренты, а к внутренним – риски, связанные с принимаемыми решениями, противоречиями в руководстве и др. Внутренним источником риска для жизни и здоровья человека является его организм (болезни).

**По субъекту** (причине или источнику) различают риски:

- природа (включая космос) – природные;
- общество – социальные;
- техносфера – техногенные;
- экономика (бизнес) – предпринимательские, экономические.

**По причине возникновения** различают риски, связанные с опасными явлениями, возможными реализациями (сценариями) негативных тенденций развития, а также с

нестабильностью условий деятельности организации, приводящей к отклонению фактического результата деятельности от ожидаемого, к ошибочным решениям в рискованных ситуациях.

В современных условиях от тезиса абсолютной безопасности перешли к концепции **допустимого (приемлемого) риска**, суть которой в стремлении к такой **малой безопасности, которую приемлет общество в данный период времени**.

Приемлемый риск сочетает в себе *технические, экономические, социальные и политические аспекты* и представляет некоторый компромисс между уровнем безопасности и возможностями её достижения.

**Приемлемый (допустимый) риск – это такая минимальная величина риска, которая достижима по техническим, экономическим и технологическим возможностям.**

Нужно иметь в виду, что экономические возможности повышения безопасности технических систем не безграничны.

На рис.5 показан упрощенный пример определения приемлемого риска. При увеличении затрат технический риск снижается, но растёт социальный, так как затрачивая чрезмерные средства на повышение безопасности, можно нанести ущерб социальной сфере, например, ухудшить медицинскую помощь.

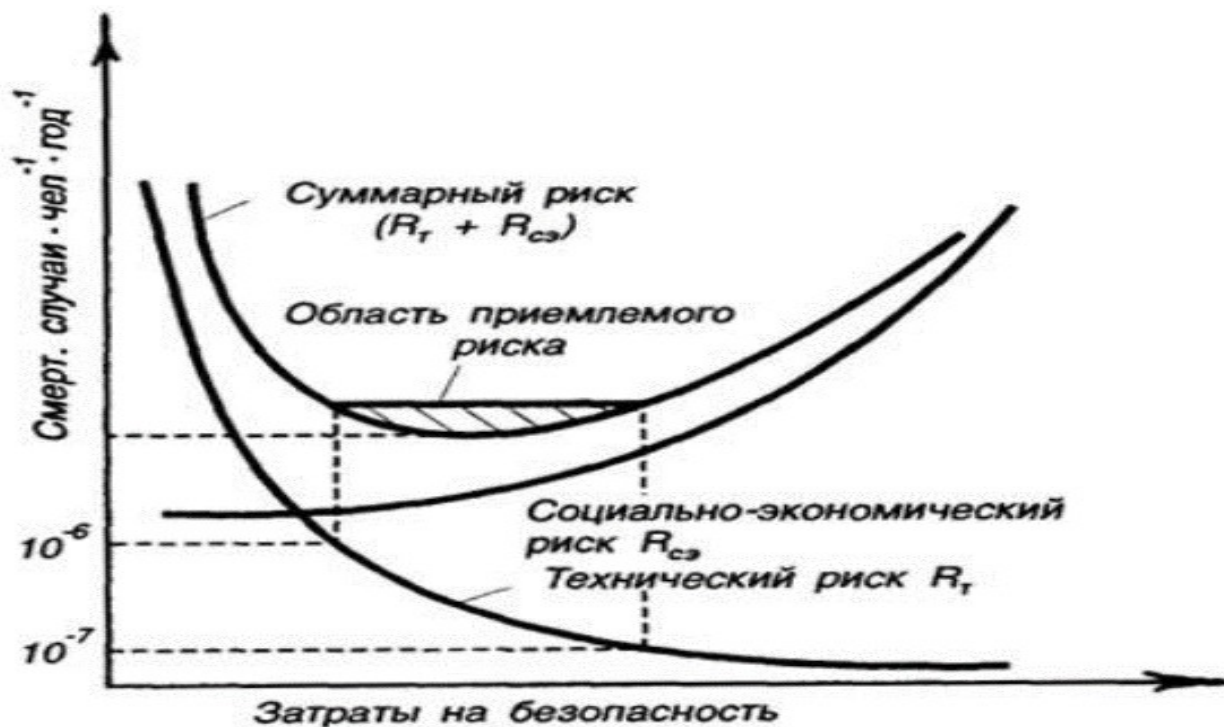


Рис.5 Концепция приемлемого риска

**Приложение № 2 к методическим материалам по дисциплине (модулю).  
Конспекты практических (семинарских) занятий по дисциплине (модулю)**

**КОНСПЕКТЫ ПРАКТИЧЕСКИХ (СЕМИНАРСКИХ) ЗАНЯТИЙ ПО ДИСЦИПЛИНЕ  
(МОДУЛЮ)**

**БЕЗОПАСНОСТЬ ЖИЗНЕДЕЯТЕЛЬНОСТИ**

**2. Тема 1.1. Теоретические и методические подходы к анализу безопасности жизнедеятельности**

3. Цель практического задания сформировать у студентов представление об опасности, научить выявлять опасности и идентификацию опасностей по наиболее распространенным классификациям.

4. Структура практического (семинарского) занятия.

№ п/п	Содержание (кратко)	Методы и средства обучения
1	Теоретические и методические подходы к анализу безопасности как социального явления. Цели, задачи безопасности жизнедеятельности. Характеристика угроз человеку в древнем мире. Характеристика угроз человеку в современном мире. Место безопасности в системе потребностей человека. Принципы и методы безопасности жизнедеятельности. Признаки безопасности жизнедеятельности. Классификация рисков. Классификация угрожающих факторов. Классификация опасностей. Лестница эскалации угроз безопасности. Основные структурные элементы безопасности. Основные звенья механизма обеспечения безопасности. Основные методы обеспечения безопасности в современной России.	Словесные (слово педагога, беседа, объяснение), ТСО (проектор, компьютер, интерактивная доска)

5. Содержание практического (семинарского) занятия и взаимодействие с аудиторией.  
Введение.

Формулирование темы занятия. Использование вводного примера, описание ситуации, демонстрация какого-либо процесса и т. д. (в зависимости от вида, замысла лекции и её структуры)

Особую роль в безопасности жизнедеятельности занимает человек, который выступает в триединстве функций:

- это объект защиты (наравне с окружающей средой);
- это источник опасности (ошибки, утомление, эмоциональная неуравновешенность);
- это специалист, обеспечивающий безопасность.

**Цель безопасности жизнедеятельности** - создание защиты человека в от негативных воздействий антропогенного, техногенного и естественного происхождения.

**Задачи БЖД:**

1. Идентификация вида опасности с указанием её количественных характеристик и координат.

2. Защита от опасности на основе сопоставления затрат и выгод.

3. Ликвидация возможных опасности, исходя из концентрации и остаточного риска, и ликвидация последствий воздействия опасности на человека.

Исходной посылкой при анализе проблемы безопасности является понятие «опасность».

**Опасность** — объективно существующая возможность негативного воздействия на социальный организм, в результате которого ему может быть причинен какой-либо ущерб, вред, ухудшающий его состояние, придающий его развитию нежелательные динамику или параметры (характер, темпы, формы и т.д.).

В содержательном плане понятие «**опасность**» представляет собой совокупность условий и факторов, которые вызывают нарушение нормального функционирования какой либо системы (личности, общества и государства).

Опасность может выступать в различных формах: в виде намерений, планов, подготовки действий самих действий, направленных на уничтожение, ограбление, подчинение, закабаление, ослабление, уничтожение объектов безопасности.

Таким образом, опасность вполне осознаваемая, но не фатальная вероятность нанесения вреда кому-либо, чему-либо, определяемая наличием объективных и субъективных факторов, обладающих поражающими свойствами.

по степени вероятности возникновения различают опасности:

- реальную
- потенциальную;

по размаху и масштабам возможных последствий опасности могут быть:

- глобальные;
- региональные;
- национальные;
- локальные;
- частные.

Анализ опасности предусматривает: выделение источника опасности, угрозы опасности, классификацию угроз, их прогнозирование, идентификацию, определение степени опасности и т.п.

Под источниками опасности обычно понимаются условия и факторы, которые потенциально таят в себе и при определенных условиях сами по себе либо в различной совокупности обнаруживают враждебные намерения, вредоносные свойства, деструктивную природу. Источниками опасности могут быть: природные явления землетрясения, наводнения, засуха, атмосферные электрические разряды и т.п.; элементы техногенной сферы — атомные электростанции, предприятия химической промышленности и т.п.; отдельный человек, группа людей, их сообщества — преступник, преступная организация, государство-агрессор.

По происхождению различают 6 групп опасностей: природные, техногенные, антропогенные, экологические, социальные, биологические.

По характеру воздействия на человека опасности можно разделить на 5 групп: механические, физические, химические, биологические, психофизиологические.

По времени проявления отрицательных последствий опасности делятся на импульсивные, кумулятивные. По локализации различают опасности, связанные с литосферой, гидросферой, атмосферой, космосом.

По вызываемым последствиям: утомление, заболевание, травмы, аварии, пожары, летальные исходы и т. д.

По наносимому ущербу, социальный, технический, экологический, экономический.

По сферам проявления опасностей: бытовая, спортивная, дорожно-транспортная, производственная, военная и др.

По структуре опасности делятся на простые и производные, порождаемые взаимодействием простых факторов.

По реализуемой энергии опасности делятся на активные и пассивные.

Классификация опасности представлена на рис.2

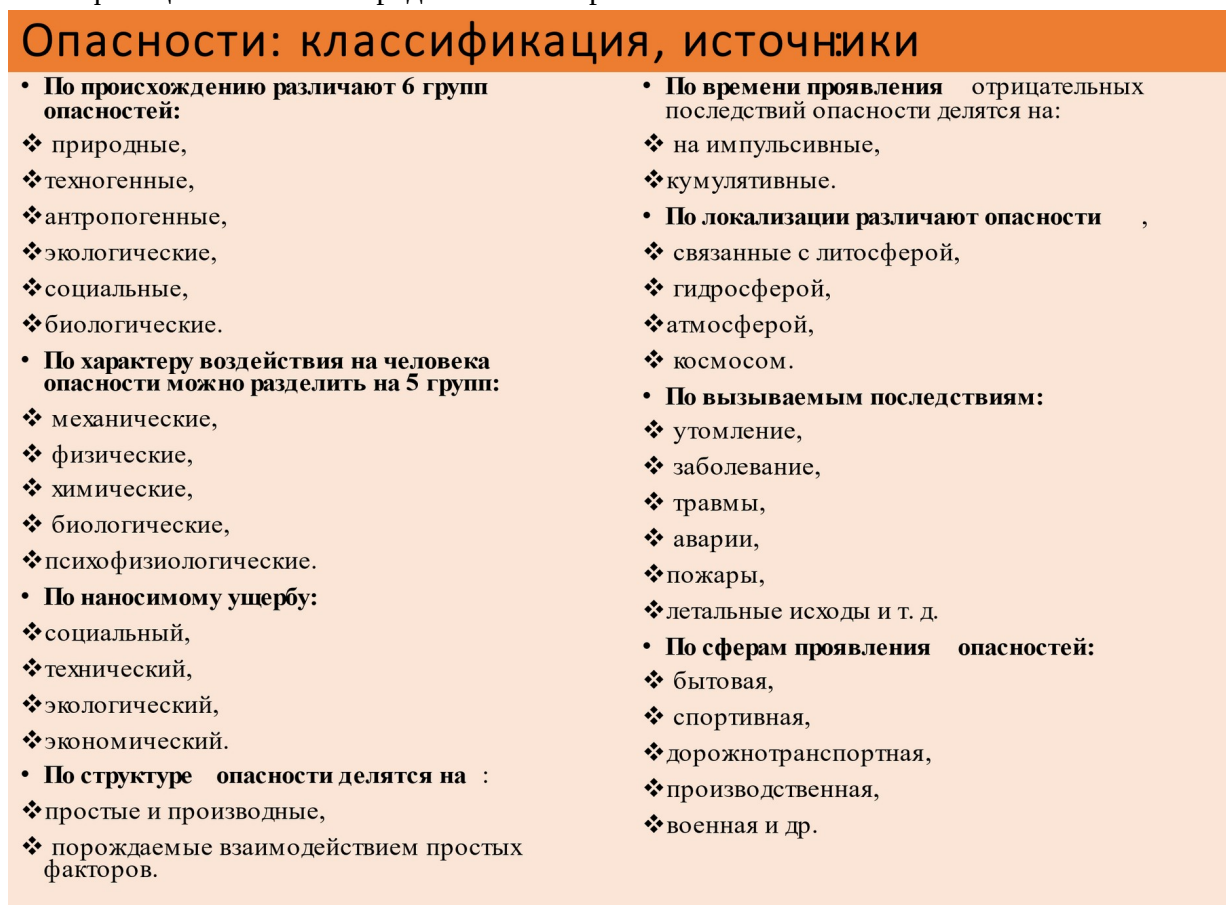


Рис.2 Классификация опасности.

### Практические вопросы и задания

#### Вопросы к практическим занятиям

1. Дайте определение понятию «опасность».
2. Что представляет собой квантификация опасностей?
3. Перечислите стадии изучения опасностей.
4. Что представляет собой системный анализ безопасности?
5. Перечислите методы выявления производственных опасностей.
6. Охарактеризуйте опасные и вредные производственные факторы и перечислите их группы.
7. Какие методы анализа производственного травматизма вы знаете, охарактеризуйте каждый из них.

#### Практическое задание 1.

Проведите качественный анализ (идентификацию) трех видов опасностей (по вашему выбору) по наиболее распространенным классификациям. Результаты работы занесите в таблицу 1.3.

Таблица 1.3 – Идентификация опасностей

Вид классификации	Опасности		



По ГОСТ: Физические Химические Биологические Психофизические			
По природе происхождения: Природные Техногенные Антропогенные Экологические Смешанные			
По времени проявления отрицательных последствий: Импульсивные Кумулятивные			
По локализации: В атмосфере В гидросфере В литосфере В биосфере В космосе			
По приносимому ущербу: Социальный Экологический Экономический Политический			
По моменту воздействия: Прогнозируемые Спонтанные			
По длительности воздействия: Постоянные Периодические Кратковременные			
По масштабам проявлений: Локальные Местные Региональные Федеральные			
По характеру воздействия на человека: Активные Пассивные			

### **Требования к выполнению практического задания**

После проведения качественного анализа (идентификацию) трех видов опасностей (по вашему выбору) по наиболее распространенным классификациям, вы должны задание представить в виде презентации.

Презентация должна быть оформлена в формате программы Power point. Количество слайдов – не более 15-20 слайдов. Презентация должна содержать теоретические основы рассматриваемого вопроса, быть схематичной. Не следует располагать много текста на слайде. Рекомендовано воспользоваться элементами Smart art.

На титульном слайде должно быть отражено:

- наименование факультета;
- тема презентации;
- фамилия, имя, отчество, направление подготовки/ специальность, направленность (профиль)/ специализация, форма обучения, номер группы автора презентации;

- фамилия, имя, отчество, степень, звание, должность руководитель работы;
- год выполнения работы.

В презентации должны быть отражены обоснование актуальности представляемого материала, цели и задачи работы.

Содержание презентации должно включать наиболее значимый материал доклада, а также, при необходимости, таблицы, диаграммы, рисунки, фотографии, карты, видео – вставки, звуковое сопровождение.

Заключительный слайд должен содержать информацию об источниках информации для презентации.

***Критерии оценки презентации***

1. Объём презентации 10 -20 слайдов.
2. Правильность оформления титульного слайда.
3. Актуальность отобранного материала, обоснованность формулировки цели и задач работы.

## УЧЕБНО-НАГЛЯДНЫЕ ПОСОБИЯ ПО ДИСЦИПЛИНЕ (МОДУЛЮ)

### БЕЗОПАСНОСТЬ ЖИЗНЕДЕЯТЕЛЬНОСТИ

#### РАЗДЕЛ 1. Человек и среда обитания

#### Тема 1.1. Теоретические и методические подходы к анализу безопасности жизнедеятельности

Схема

### Безопасность в системе потребностей человека (по А. Маслоу)



Рис.1 Классификация потребностей человека.

### Опасности: классификация, источники

• По происхождению различают 6 групп опасностей:

- ❖ природные,
- ❖ техногенные,
- ❖ антропогенные,
- ❖ экологические,
- ❖ социальные,
- ❖ биологические.

• По характеру воздействия на человека опасности можно разделить на 5 групп:

- ❖ механические,
- ❖ физические,
- ❖ химические,
- ❖ биологические,
- ❖ психофизиологические.

• По наносимому ущербу:

- ❖ социальный,
- ❖ технический,
- ❖ экологический,
- ❖ экономический.

• По структуре опасности делятся на :

- ❖ простые и производные,
- ❖ порождаемые взаимодействием простых факторов.

• По времени проявления отрицательных последствий опасности делятся на:

- ❖ на импульсивные,
- ❖ кумулятивные.

• По локализации различают опасности ,

- ❖ связанные с литосферой,
- ❖ гидросферой,
- ❖ атмосферой,
- ❖ космосом.

• По вызываемым последствиям:

- ❖ утомление,
- ❖ заболевание,
- ❖ травмы,
- ❖ аварии,
- ❖ пожары,
- ❖ летальные исходы и т. д.

• По сферам проявления опасностей:

- ❖ бытовая,
- ❖ спортивная,
- ❖ дорожнотранспортная,
- ❖ производственная,
- ❖ военная и др.

Рис.2 Классификация опасности

**Характеристика угроз безопасности жизнедеятельности**

Угроза — наиболее конкретная и непосредственная форма опасности, создаваемая целенаправленной деятельностью откровенно враждебных сил.

		Угрозы	
		Глобальный	Целевой
Масштаб		Угроза национальной безопасности в целом	Угроза конкретному интересу (в одной сфере)
Место нахождения источника угрозы		Внешние	
Вероятность и время реализации	Потенциальные	Внутренние	
		Тенденция их развития не требует немедленного ответа	Действуют против национального интереса в текущий момент, требуют немедленных ответных действий
Характер возникновения	Объективный	Субъективные	
		Специально создаваемые и внешние по отношению к системе реализации национальных интересов	Результат ошибок системы реализации национальных интересов
Вид	Прямые	Косвенные	
		Есть целевая установка по противодействию конкретному национальному интересу	Действующие против конкретного национального интереса вне связи с целевыми установками по противодействию ему
Форма воздействия	Непосредственные	Опосредованные	
		Направленные непосредственно против реализации данного национального интереса	Действующие на данный национальный интерес через его взаимосвязь с другими интересами

Рис.3 Характеристика угроз безопасности жизнедеятельности.

**Тема 1.2. Здоровье населения и окружающая среда**

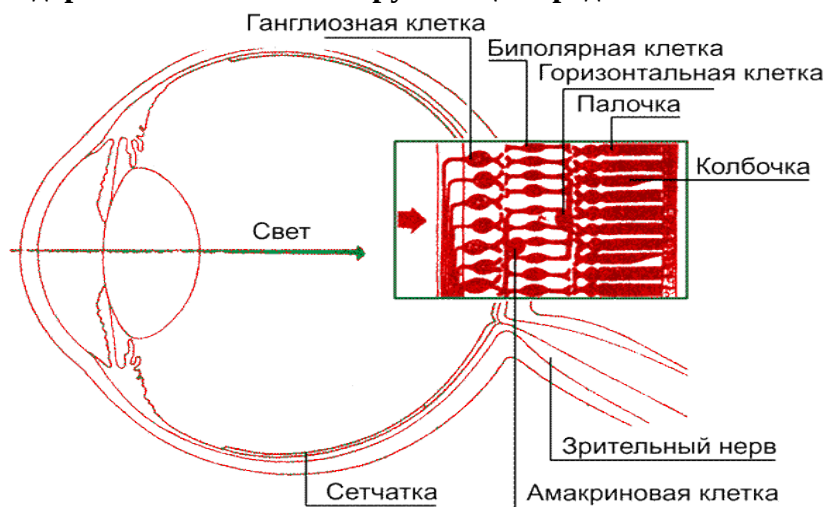


Рис. 2. Строение оптического аппарата глаза.



Рис. 4. Форменные элементы крови

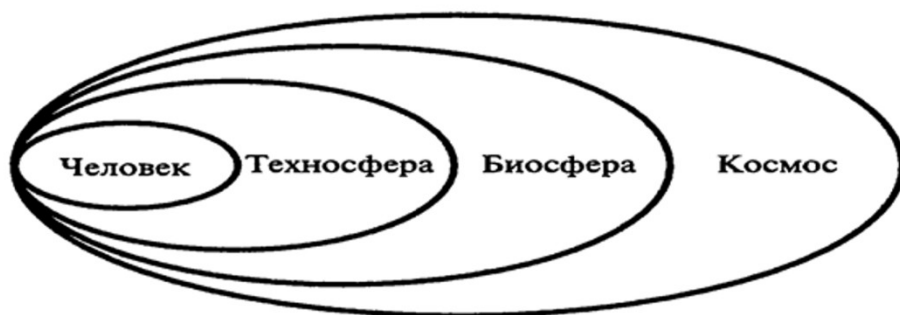
Таблица 1-Плотность населения некоторых стран мира (2021г.)

Страна	Плотность (чел/км <sup>2</sup> )
Канада	3.43
Россия	8,5
Бразилия	22.6
США	32
Франция	119,6
Китай	139.6
Япония	337,2
Монако	16500

**Тема 1.3. Природные и техногенные опасности среды обитания**

**Человечество ощутило и осознало техногенные опасности и угрозы позже, чем природные. Лишь с развитием техносферы в его жизнь вторглись техногенные бедствия, источниками которых являются аварии и техногенные катастрофы.**

**Модель, отражающая процесс взаимодействия человека с окружающей средой**



## Структурно-содержательная модель техносферы как компонента безопасности

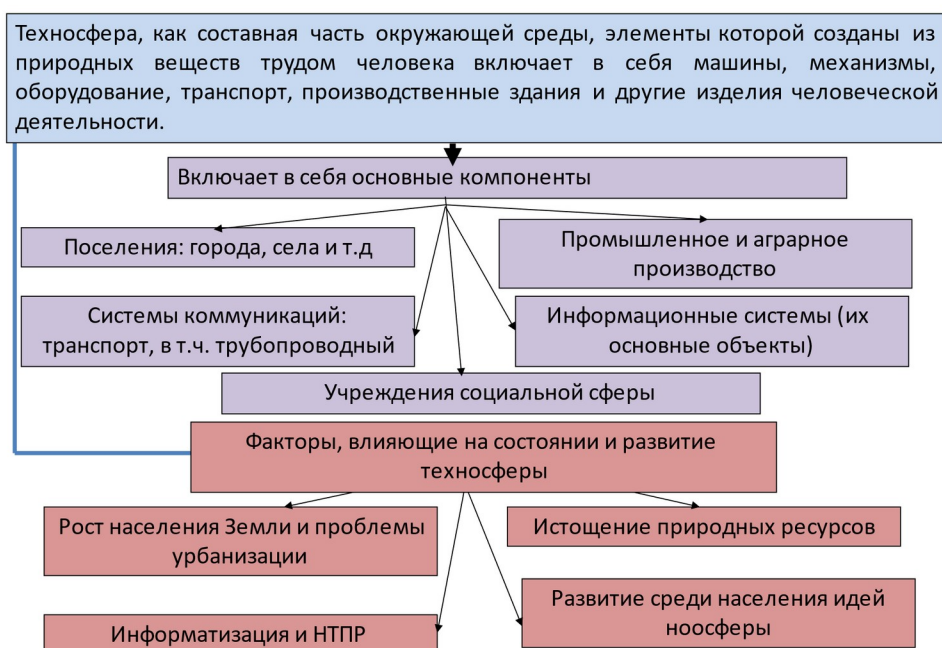
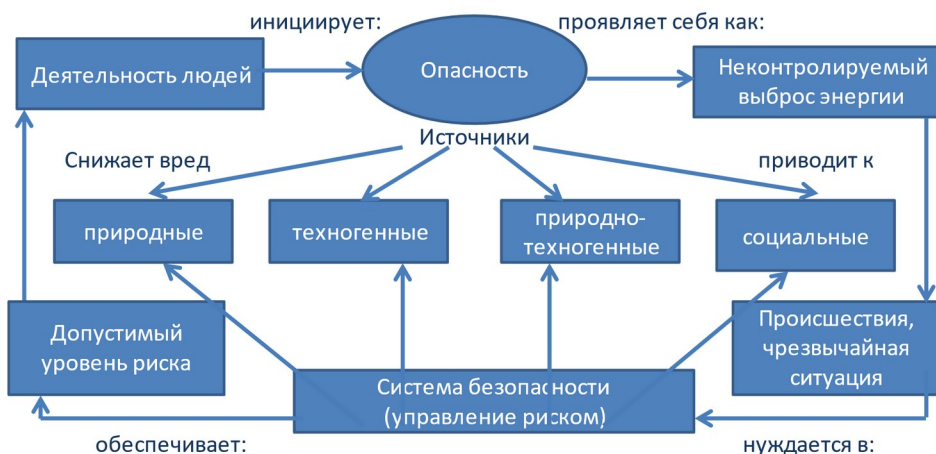


Рис 1. Структурно-содержательная модель техносферы как компонента безопасности

## Техносферная безопасность как составная часть безопасности России



**Под техносферной безопасностью** понимается состояние защищенности личности, общества и государства от поражающего воздействия техносферы, а так же и самой техносферы от опасных явлений и процессов техногенного, социального и природного характера.

Рис.2 Техносферная безопасность как составная часть безопасности России



Рис.3 Структурно-функциональный подход к анализу техносферных процессов

#### Тема 1.4. Чрезвычайные ситуации природного и техногенного характера

### Чрезвычайные ситуации техногенного и природного характера и их воздействие на безопасность личности, общества и государства.

Под **чрезвычайной ситуацией (ЧС)** обычно понимается обстановка на определенной территории, сложившаяся в результате аварии, опасного природного явления, катастрофы, стихийного или иного бедствия, которые могут повлечь или повлекли за собой человеческие жертвы, ущерб здоровью людей или окружающей природной среде, значительные материальные потери и нарушение условий жизнедеятельности людей.

Под **гражданской защитой** обычно имеется в виду спасение жизни людей, сохранение имущества и окружающей природной среды в чрезвычайных ситуациях специальными гражданскими силами, средствами и мерами, как в мирное, так и военное время. При этом под **спасением** понимается **избавление от опасности несчастия, бедствия и их предотвращение заранее предпринятыми мерами.**

Основными **объектами гражданской защиты** от стихийных бедствий, техногенных аварий и катастроф являются:

- **гражданское население,**
- **домашний скот,**
- **объекты жизнеобеспечения,**
- **потенциально опасные и жизненно важные объекты всех отраслей экономики**

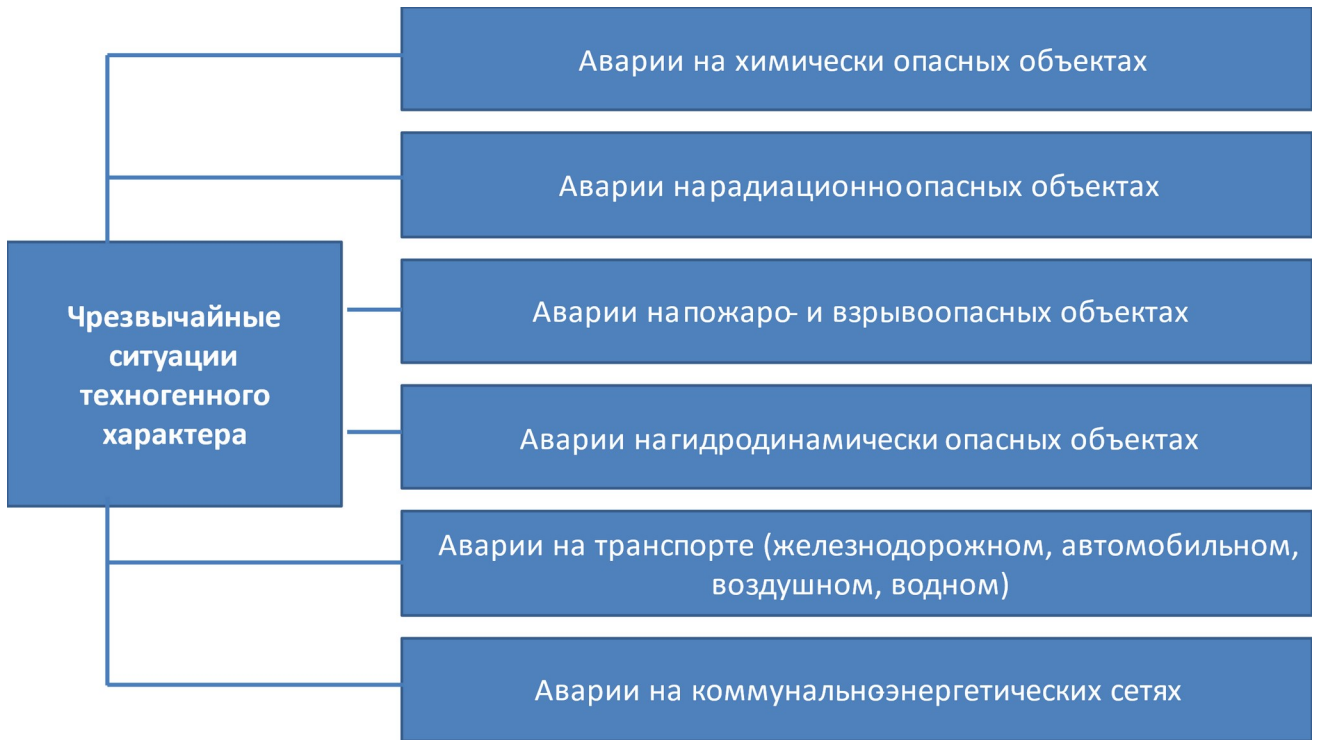


Рис.1 Чрезвычайные ситуации техногенного характера.

### Характеристика чрезвычайных ситуаций и безопасность личности, общества и государства

Наиболее вероятным источником опасностей и угроз населению, имуществу и окружающей природной среде, на борьбу с которыми должна быть ориентирована деятельность властных структур всех уровней, являются экономические, технологические, природные, социальные и военные явления, приводящие к возникновению разрушительных чрезвычайных ситуаций.

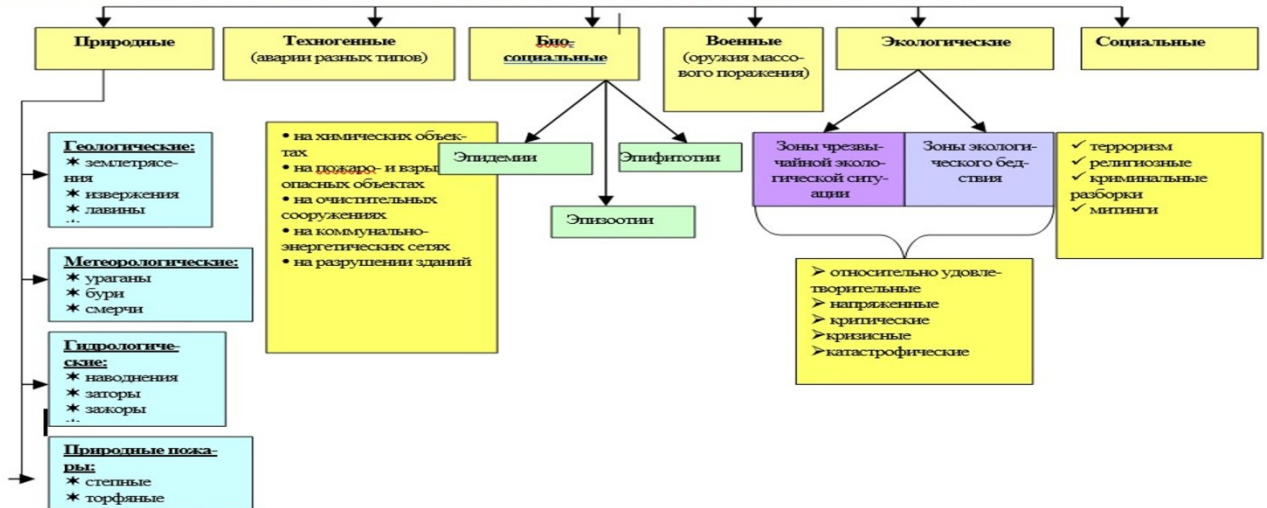


Рис.2. Характеристика чрезвычайных ситуаций и безопасность личности, общества и государства



## Единая государственная система предупреждения и ликвидации чрезвычайных ситуаций

Единая государственная система предупреждения и ликвидации чрезвычайных ситуаций (РСЧС) предназначена для предупреждения чрезвычайных ситуаций в мирное время, а в случае их возникновения для ликвидации их последствий, обеспечения безопасности населения, защиты окружающей среды и уменьшения ущерба объектам экономики.

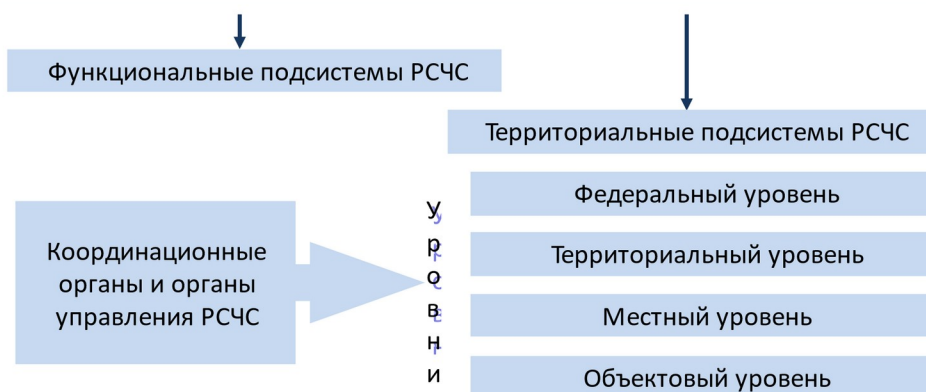


Рис.4. Единая государственная система предупреждения и ликвидации чрезвычайных ситуаций

### Тема 1.5. Поддержание безопасных условий жизнедеятельности в условиях военных конфликтов

#### Гражданская оборона как составная часть безопасности личности, общества и государства

Гражданская оборона (ГО) – это система мероприятий по подготовке к защите и защита населения, материальных и культурных ценностей от опасностей, возникающих при введении военных действий или вследствие этих действий, а также при возникновении чрезвычайных ситуаций природного характера и техногенного характера .

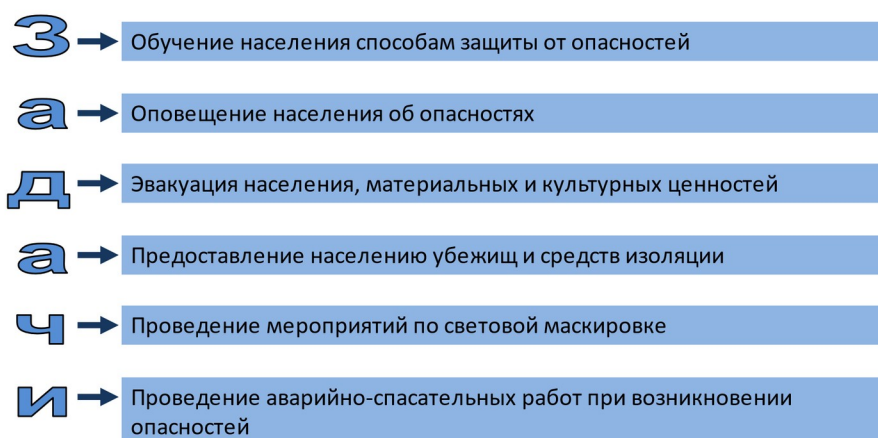


Рис. Гражданская оборона как составная часть безопасности личности, общества и государства

## РАЗДЕЛ 2. Обеспечение безопасных условий жизнедеятельности

### Тема 2.1. Профессиональная деятельность и оценка ее безопасности для работающего



## Трудовая деятельность как основа безопасности жизнедеятельности личности и общества



Условия труда - совокупность факторов производственной среды и трудового процесса, оказывающих влияние на работоспособность и здоровье работника.

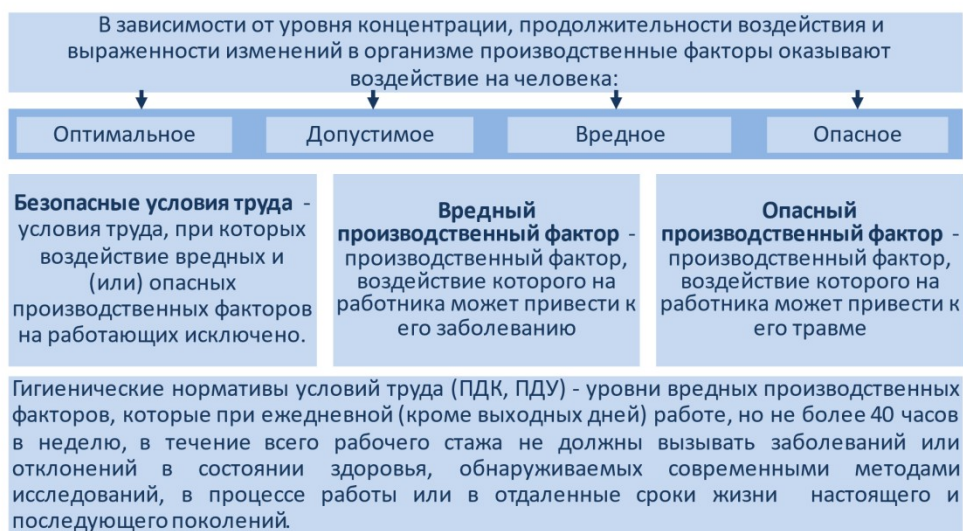


Рис.1 Трудовая деятельность как основа безопасности жизнедеятельности личности и общества

### Направления, обеспечивающие безопасность производственных процессов на предприятии

#### Технические и технологические мероприятия

(замена оборудования, исключение из технологического процесса вредных соединений или их замена на безвредные, комплексная автоматизация и механизация труда, и пр.).

#### Санитарно-технические и организационные мероприятия

(герметизация, изоляция, укрытие, экранирование оборудования, вентиляция, отопление, рационализация труда и отдыха).

#### Санитарно-гигиенические (СИЗ)

органов дыхания, зрения, слуха, кожи (противогазы, респираторы, противошумы, очки, мази и пасты, спецодежда и спецобувь).

#### Медико-

#### профилактические мероприятия

(предварительные перед поступлением на работу и периодические медицинские осмотры работников, лечебно-профилактическое питание, лечение заболеваний, реабилитационные и санаторно-курортные мероприятия).

Рис.2 Направления, обеспечивающие безопасность производственных процессов на предприятии

## Основные причины, негативно влияющие на процесс безопасности жизнедеятельности персонала предприятия

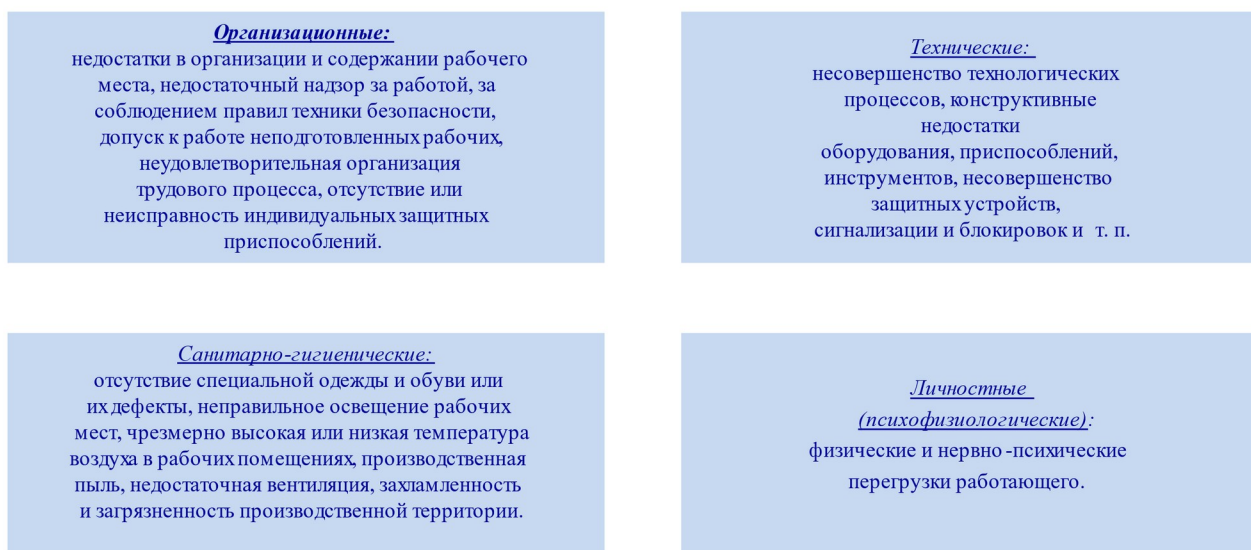


Рис.3. Основные причины, негативно влияющие на процесс безопасности жизнедеятельности персонала предприятия

## Основные направления повышения уровня безопасности жизнедеятельности работников на предприятии



Рис.4 Основные направления повышения уровня безопасности жизнедеятельности работников на предприятии

## Тема 2.2. Экологическая безопасность



Рис.1 Устойчивое развитие

**Типология экологических факторов, влияющих на безопасность жизнедеятельности**

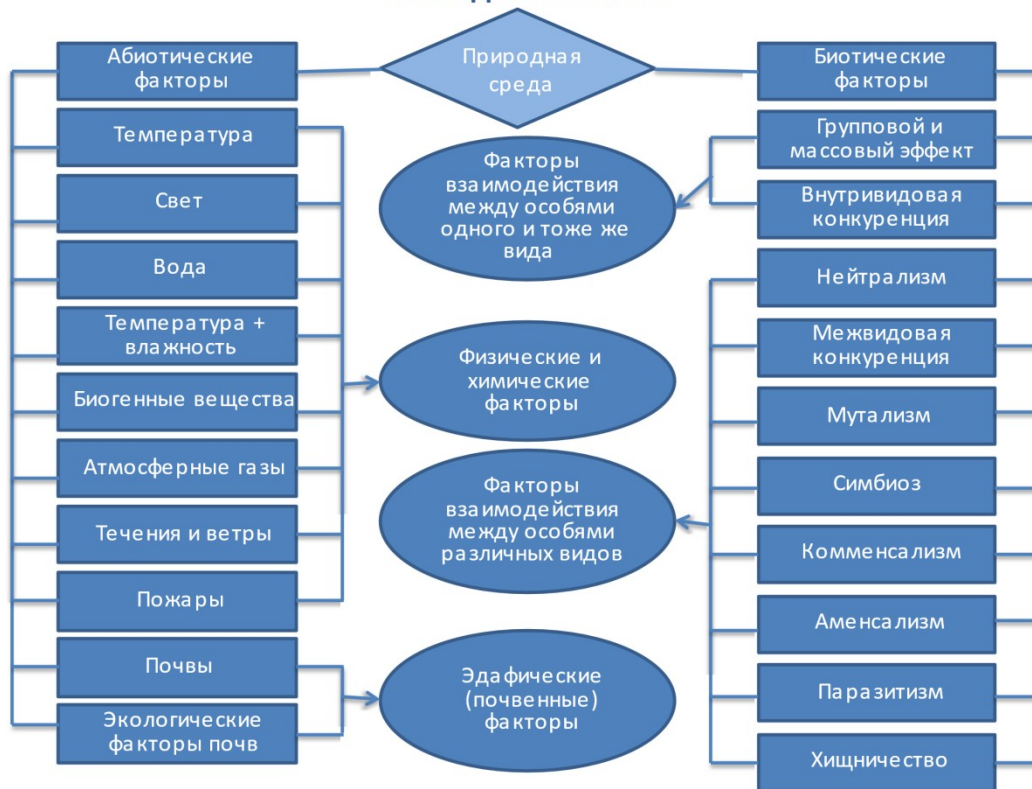


Рис.2 Типология экологических факторов, влияющих на безопасность жизнедеятельности

## Влияние глобальных проблем человечества на обеспечение безопасности жизнедеятельности личности, общества и государства



Рис.3. Влияние глобальных проблем человечества на обеспечение безопасности жизнедеятельности личности, общества и государства

### Тема 2.3. Социальная безопасность и условия ее формирования

## Влияние духовной жизни общества на его безопасность



Рис.1. Влияние духовной жизни общества на его безопасность



Рис.2 Условия безопасного формирования и укрепления гражданского общества в России

## Социальный конфликт

Социальный конфликт - в широком смысле - конфликт как объективное проявление социальных связей людей; специфический способ взаимодействия личностей и социальных групп при расхождении во мнениях и взглядах, столкновении интересов, противоборстве преследующих свои цели сторон.

Социальный конфликт - в узком смысле - конфликт, непосредственной причиной возникновения которого становятся разногласия социальных групп в мотивации трудовой деятельности, ухудшение их экономического и статусного положения в целом или в сравнении с другими группами, снижение степени удовлетворенности совместной работой.

Рис.3. Социальный конфликт

## Тема 2.4. Управление безопасностью жизнедеятельности

# Понятие об управлении БЖД

*Государственное управление — это организующая, регулирующая, упорядочивающая практическая деятельность государства в лице органов управления и должностных лиц в реализации единых целей государства*

### Современные научные подходы к исследованию науки и управления



*Под управлением БЖД понимается организованное воздействие на систему «человек-среда» в целях достижения желаемых результатов.*

*Управлять БЖД — это значит осознанно переводить объект управления из одного состояния (опасное) в другое (менее опасное).*

Рис.1 Понятие об управлении БЖД

## Система управления безопасностью жизнедеятельности (СУБЖ)

Система управления безопасностью жизнедеятельности (СУБЖ) — это совокупность органов управления, реализующая определенными методами функции управления в целях достижения заданного, социально приемлемого уровня безопасности.



Сущность управления заключается в том, что управляющий орган на основании информации, поступающей по каналам обратной связи с объекта управления, вырабатывает управленческие решения и осуществляет соответствующие управляющие воздействия, направленные на регулирование входов системы «человек – среда обитания». В результате система «человек - среда обитания» переходит в более безопасное состояние, информация о параметрах которого передается по каналам обратной связи в управляющую систему.

**Конечная цель управления** безопасностью жизнедеятельности — обеспечение заданного уровня безопасности системы «человек – среда обитания» .

Рис.2 Система управления безопасностью жизнедеятельности (СУБЖ)

# Система нормативных правовых актов РФ

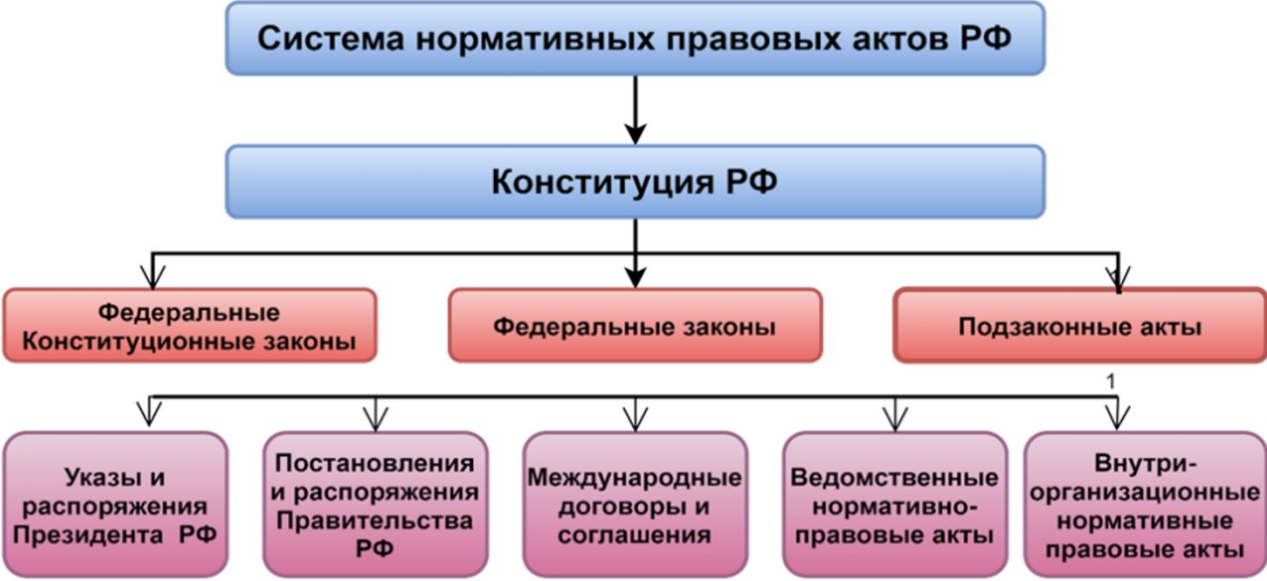


Рис.3. Система нормативных правовых актов РФ



## ЛИСТ РЕГИСТРАЦИИ ИЗМЕНЕНИЙ


№ п/п	Содержание изменения	Реквизиты документа об утверждении изменения	Дата введения изменения
1.	Утверждена и введена в действие решением Ученого совета факультета на основании Федерального государственного образовательного стандарта по направлению подготовки 54.03.01 Дизайн, утвержденного приказом Министерства образования и науки Российской Федерации от 13 августа 2020 г. №1015	Протокол заседания Ученого совета факультета № 2 от «27» апреля 2023 года	01.09.2023



**Министерство науки и высшего образования Российской Федерации  
Федеральное государственное бюджетное образовательное учреждение  
высшего образования  
«Российский государственный социальный университет»**

**УТВЕРЖДАЮ**

**Декан факультета юриспруденции и  
правового регулирования**

  
Левшиц Д.Ю.  
«26» апреля 2023 г.

**МЕТОДИЧЕСКИЕ МАТЕРИАЛЫ ПО ДИСЦИПЛИНЕ (МОДУЛЮ)**

**«ПРАВОВЕДЕНИЕ»**

**Направление подготовки  
54.03.01 Дизайн**

**Направленность  
Графический дизайн**

**ОБРАЗОВАТЕЛЬНАЯ ПРОГРАММА ВЫСШЕГО ОБРАЗОВАНИЯ - ПРОГРАММА  
БАКАЛАВРИАТА**

**Форма обучения  
Очная**

Москва, 2023 г.

Методические материалы дисциплины (модуля) «Правоведение» разработаны на основании федерального государственного образовательного стандарта высшего образования – бакалавриата по направлению подготовки 54.03.01 Дизайн, утвержденного приказом Министерства образования и науки Российской Федерации от 13 августа 2020 г. №1015, учебного плана по основной профессиональной образовательной программе высшего образования - программы бакалавриата по направлению подготовки 54.03.01 Дизайн (далее – «ОПОП»).

Методические материалы дисциплины (модуля) «Правоведение» разработаны к.ю.н., доцентом кафедры общей юриспруденции факультета юриспруденции и правового регулирования РГСУ Фастовой М.А.

Методические материалы дисциплины (модуля) «Правоведение» обсуждены и утверждены на заседании кафедры общей юриспруденции факультета юриспруденции и правового регулирования  
(наименование факультета)

Протокол № 9 от «26» апреля 2023 года

заведующий кафедрой



Митячкина Е.С.

\_\_\_\_\_  
(подпись)

Рабочая программа дисциплины (модуля) рецензирована и рекомендована к утверждению:

Д.э.н., профессор Финансового университета при Правительстве РФ



И.А. Меркулина

\_\_\_\_\_  
(подпись)

## СОДЕРЖАНИЕ

1. МЕТОДИЧЕСКИЕ МАТЕРИАЛЫ К ЛЕКЦИОННЫМ, ПРАКТИЧЕСКИМ ЗАНЯТИЯМ....	4
1.1. Методические материалы к проведению лекционных занятий по дисциплине (модулю)....	4
1.2. Методические материалы по подготовке к практическим занятиям по дисциплине (модулю).....	7
2. МЕТОДИЧЕСКИЕ РЕКОМЕНДАЦИИ ДЛЯ ОБУЧАЮЩИХСЯ ПО ОСВОЕНИЮ ДИСЦИПЛИНЫ (МОДУЛЯ) И САМОСТОЯТЕЛЬНОЙ РАБОТЕ.....	14
3. МЕТОДИЧЕСКИЕ МАТЕРИАЛЫ, ОПРЕДЕЛЯЮЩИЕ ПРОЦЕДУРЫ ОЦЕНИВАНИЯ ЗНАНИЙ, УМЕНИЙ, НАВЫКОВ И (ИЛИ) ОПЫТА ДЕЯТЕЛЬНОСТИ, ХАРАКТЕРИЗУЮЩИХ ЭТАПЫ ФОРМИРОВАНИЯ КОМПЕТЕНЦИЙ .....	24
3.1. Организационные основы применения балльно-рейтинговой системы оценки успеваемости обучающихся по дисциплине (модулю) .....	24
3.2. Проведение текущего контроля успеваемости обучающихся по дисциплине (модулю) в соответствии с балльно-рейтинговой системой оценки успеваемости обучающегося .....	24
3.3. Проведение промежуточной аттестации обучающихся по дисциплине (модулю) в соответствии с балльно-рейтинговой системой оценки успеваемости обучающегося .....	25
Приложение № 1 к методическим материалам по дисциплине (модулю). Конспекты лекционных занятий по дисциплине (модулю).....	27
КОНСПЕКТЫ ЛЕКЦИОННЫХ ЗАНЯТИЙ ПО ДИСЦИПЛИНЕ (МОДУЛЮ) .....	27
Приложение № 2 к методическим материалам по дисциплине (модулю). Конспекты практических (семинарских) занятий по дисциплине (модулю).....	158
КОНСПЕКТЫ ПРАКТИЧЕСКИХ (СЕМИНАРСКИХ) ЗАНЯТИЙ ПО ДИСЦИПЛИНЕ (МОДУЛЮ) .....	158
ЛИСТ РЕГИСТРАЦИИ ИЗМЕНЕНИЙ.....	166

# 1. МЕТОДИЧЕСКИЕ МАТЕРИАЛЫ К ЛЕКЦИОННЫМ, ПРАКТИЧЕСКИМ ЗАНЯТИЯМ

## *1.1. Методические материалы к проведению лекционных занятий по дисциплине (модулю)*

Лекция - один из методов обучения, одна из основных системообразующих форм организации учебного процесса в вузе. Лекционное занятие представляет собой систематическое, последовательное, монологическое изложение педагогическим работником учебного материала, как правило, теоретического характера. Такое занятие представляет собой элемент технологии представления учебного материала путем логически стройного, систематически последовательного и ясного изложения.

Цель лекции – организация целенаправленной познавательной деятельности обучающихся по овладению программным материалом дисциплины (модуля). Чтение курса лекций позволяет дать связанное, последовательное изложение материала в соответствии с новейшими данными науки, сообщить слушателям основное содержание предмета в целостном, систематизированном виде. В ряде случаев лекция выполняет функцию основного источника информации: при отсутствии учебников и учебных пособий, чаще по новым курсам; в случае, когда новые научные данные по той или иной теме не нашли отражения в учебниках; отдельные разделы и темы очень сложны для самостоятельного изучения. В таких случаях только лектор может методически помочь обучающимся в освоении сложного материала.

Возможные формы проведения лекций:

- Вводная лекция – один из наиболее важных и трудных видов лекции при чтении систематических курсов. От успеха этой лекции во многом зависит успех усвоения всего курса. Она может содержать: определение дисциплины (модуля); краткую историческую справку о дисциплине (модуле); цели и задачи дисциплины (модуля), ее роль в общей системе обучения и связь со смежными дисциплинами (модулями); основные проблемы (понятия и определения) данной науки; основную и дополнительную учебную литературу; особенности самостоятельной работы обучающихся над дисциплиной (модулем) и формы участия в научно-исследовательской работе; отчетность по курсу.

- Информационная лекция ориентирована на изложение и объяснение обучающимся научной информации, подлежащей осмыслению и запоминанию. Это самый традиционный тип лекций в практике высшей школы.

- Заключительная лекция предназначена для обобщения полученных знаний и раскрытия перспектив дальнейшего развития данной науки.

- Обзорная лекция – это систематизация научных знаний на высоком уровне, допускающая большое число ассоциативных связей в процессе осмысления информации, излагаемой при раскрытии внутрисубъектной и межпредметной связей, исключая детализацию и конкретизацию. Как правило, стержень излагаемых теоретических положений составляет научно-понятийная и концептуальная основа всего курса или крупных его разделов.

- Лекция-беседа - непосредственный контакт педагогического работника с аудиторией - диалог. По ходу лекции педагогический работник задает вопросы для выяснения мнений и уровня осведомленности обучающихся по рассматриваемой проблеме.

- Лекция-дискуссия - свободный обмен мнениями в ходе изложения лекционного материала. Педагогический работник активизирует участие в обсуждении отдельными

вопросами, сопоставляет между собой различные мнения и тем самым развивает дискуссию, стремясь направить ее в нужное русло.

- Лекция с применением обратной связи включает в себе то, что в начале и конце каждого раздела лекции задаются вопросы. Первый - для того, чтобы узнать, насколько обучающиеся ориентируются в излагаемом материале, вопрос в конце раздела предназначен для выяснения степени усвоения только что изложенного материала. При неудовлетворительных результатах контрольного опроса педагогический работник возвращается к уже прочитанному разделу, изменив при этом методику подачи материала.

- Проблемная лекция опирается на логику последовательно моделируемых проблемных ситуаций путем постановки проблемных вопросов или предъявления проблемных задач. Проблемный вопрос - это диалектическое противоречие, требующее для своего решения размышления, сравнения, поиска, приобретения и применения новых знаний. Проблемная задача содержит дополнительную вводную информацию и при необходимости некоторые ориентиры поиска ее решения.

- Программированная лекция - консультация – педагогический работник сам составляет и предлагает обучающимся вопросы. На подготовленные вопросы педагогический работник сначала просит ответить обучающихся, а затем проводит анализ и обсуждение неправильных ответов. В лекциях можно использовать наглядные материалы, а также подготовить презентацию. Что касается презентации, то в качестве визуальной поддержки ее можно органично интегрировать во все вышеупомянутые лекции. В то же время лекцию-презентацию возможно выделить и в качестве самостоятельной формы. Лекция-презентация должна отражать суть основных и (или) проблемных вопросов лекции, на которые особо следует обратить внимание обучающихся. В условиях применения активного метода проведения занятий презентация представляется весьма удачным способом донесения информации до слушателей. Единственное, на что следует обратить внимание при подготовке слайдов, - это их оформление и текст. Слайд не должен быть перегружен картинками и лишней информацией, которая будет отвлекать от основного аспекта того или иного вопроса лекции. Во время лекции можно задавать вопросы аудитории в отношении того или иного слайда, тем самым еще больше вовлекая обучающихся в проблематику.

### Краткое содержание лекционных занятий

Наименование разделов и тем	Содержание учебного материала
<b>Раздел I. Теория государства и права</b>	
<b>Государство как политико-правовая форма существования общественных отношений.</b>	Теории происхождения государства. Возникновение государства. Понятие государства, его признаки, сущность. Функции государства: понятие, классификация. Форма государства. Понятие, признаки, структура. Форма правления: понятие и виды. Форма государственного устройства: понятие и виды. Форма политического (государственного) режима: понятие и виды. Форма российского государства. Понятие механизма государства. Принципы организации и деятельности механизма государства. Структура механизма государства на примере РФ. Правовое государство, его принципы.
<b>Право в системе нормативного регулирования.</b>	Сущность права, его признаки, функции, принципы. Типология права.

	<p>Система права Российской Федерации. Система законодательства Российской Федерации.</p> <p>Международное право, как особая система права. Международное право в области прав человека, механизмы защиты прав человека.</p> <p>Нормы права в системе социальных норм. Понятие, виды и способы изложения норм права.</p> <p>Формы права. Нормативно-правовые акты: понятие и виды. Действие нормативно-правовых актов во времени, в пространстве и по кругу лиц. Правовые отношения в обществе: понятие правоотношения, его структура.</p> <p>Законность и правопорядок. Правонарушение и юридическая ответственность. Виды юридической ответственности.</p>
<b>Раздел II. Отраслевое законодательство РФ.</b>	
<b>Основы конституционного права РФ.</b>	<p>Понятие конституционного права, его предмет, метод, принципы, субъекты и источники. Особенности норм конституционного права. Характеристика Конституции РФ. Конституционно-правовой статус личности. Правовое основы гражданства РФ. Понятие и принципы российского гражданства; порядок его приобретения и прекращения.</p>
<b>Основные положения административного права РФ.</b>	<p>Понятие, предмет, источники, субъекты и принципы административного права РФ. Система административного права РФ.</p> <p>Особенности административно-правовых отношений. Государственная служба.</p> <p>Понятие административной ответственности и виды административных наказаний.</p>
<b>Основные положения уголовного права РФ. Уголовный кодекс РФ о терроризме, экстремизме, коррупционных преступлениях.</b>	<p>Понятие, источники, принципы уголовного права РФ. Система уголовного права.</p> <p>Понятие, признаки и категории преступлений, предусмотренных УК РФ.</p> <p>Состав преступления. Соучастие. Виды соучастников. Обстоятельства, исключающие преступность деяния. Уголовный кодекс РФ о взяточничестве и других коррупционных преступлениях.</p>
<b>Основы гражданского права РФ.</b>	<p>Понятие, предмет, метод и источники гражданского права РФ.</p> <p>Понятие и структура гражданского правоотношения.</p> <p>Гражданско – правовые сделки, их формы, виды и действительность.</p> <p>Право собственности: понятие и содержание. Приобретение и прекращение права собственности. Виды права собственности. Защита права собственности.</p> <p>Понятие, виды и субъекты обязательств. Исполнение обязательств.</p> <p>Защита прав потребителей.</p> <p>Понятие, предмет, источники, субъекты авторского права; основные понятия. Личные неимущественные авторские права. Объекты авторского права.</p>
<b>Основные положения семейного права РФ. Наследственное право РФ.</b>	<p>Понятие, предмет, источники семейного права РФ.</p> <p>Порядок заключения и прекращения брака.</p> <p>Личные неимущественные и имущественные права и</p>

	обязанности супругов. Права и обязанности родителей и детей. Алиментные обязательства членов семьи. Понятие наследования. Открытие наследства. Виды наследования. Наследование по завещанию. Правила составления завещания. Закрытое завещание. Наследование по закону. Наследники первой, второй и т.д. очереди. Принятие и отказ от наследства. Недостойные наследники.
<b>Основные положения трудового права РФ.</b>	Понятие, предмет, метод, принципы, источники и функции трудового права РФ. Трудовые отношения. Трудовые договоры. Порядок заключения и расторжения. Правовое регулирование существенных условий труда. Дисциплина труда.

### *1.2. Методические материалы по подготовке к практическим занятиям по дисциплине (модулю)*

Практические (семинарские) занятия - одна из форм учебного занятия, направленная на развитие самостоятельности обучающихся и приобретение умений и навыков. Данные учебные занятия углубляют, расширяют, детализируют полученные ранее знания. Практическое занятие предполагает выполнение обучающимися по заданию и под руководством преподавателей одной или нескольких практических работ.

Цель практических занятий и семинаров состоит в развитии познавательных способностей, самостоятельности мышления и творческой активности обучающихся; углублении, расширении, детализировании знаний, полученных на лекции в обобщенной форме, и содействии выработке навыков профессиональной деятельности. В отдельных случаях на практических занятиях и семинарах руководителем занятия сообщаются дополнительные знания.

Для достижения поставленных целей и решения требуемого перечня задач практические занятия и семинары проводятся традиционными технологиями или с использованием активных и интерактивных образовательных технологий.

Возможные формы проведения практических (семинарских) занятий:

- Деловая игра - это метод группового обучения совместной деятельности в процессе решения общих задач в условиях максимально возможного приближения к реальным проблемным ситуациям. Имитационные игры - на занятиях имитируется деятельность какой-либо организации, предприятия или его подразделения. Имитироваться могут события, конкретная деятельность людей (деловое совещание, обсуждение плана) и обстановка, условия, в которых происходит событие или осуществляется деятельность (кабинет начальника цеха, зал заседаний). Исполнение ролей (ролевые игры) - в этих играх отрабатывается тактика поведения, действий, выполнение функций и обязанностей конкретного лица. Для проведения игр с исполнением роли разрабатывается модель-пьеса ситуации, между студентами распределяются роли с «обязательным содержанием», характеризующиеся различными интересами; в процессе их взаимодействия должно быть найдено компромиссное решение. «Деловой театр» (метод инсценировки) - в нем разыгрывается какая-либо ситуация, поведение человека в этой обстановке, обучающийся должен вжиться в образ определенного лица, понять его действия, оценить обстановку и



найти правильную линию поведения. Основная задача метода инсценировки - научить ориентироваться в различных обстоятельствах, давать объективную оценку своему поведению, учитывать возможности других людей, влиять на их интересы, потребности и деятельность, не прибегая к формальным атрибутам власти, к приказу.

- Игровое проектирование - является практическим занятием или циклом занятий, суть которых состоит в разработке инженерного, конструкторского, технологического и других видов проектов в игровых условиях, максимально воссоздающих реальность. Этот метод отличается высокой степенью сочетания индивидуальной и совместной работы обучающихся.

- Познавательно-дидактические игры не относятся к деловым играм. Они предполагают лишь включение изучаемого материала в необычный игровой контекст и иногда содержат лишь элементы ролевых игр. Такие игры могут проводиться в виде копирования научных, культурных, социальных явлений (конкурс знатоков, «Поле чудес», КВН и т.д.) и в виде предметно-содержательных моделей, (например, игры-путешествия, когда надо разработать рациональный маршрут, пользуясь различными картами).

- Анализ конкретных ситуаций. Конкретная ситуация – это любое событие, которое содержит в себе противоречие или вступает в противоречие с окружающей средой. Ситуации могут нести в себе как позитивный, так и отрицательный опыт. Все ситуации делятся на простые, критические и экстремальные.

- Кейс-метод (от английского case – случай, ситуация) – усовершенствованный метод анализа конкретных ситуаций, метод активного проблемно-ситуационного анализа, основанный на обучении путем решения конкретных задач – ситуаций (решение кейсов). Непосредственная цель метода case-study - обучающиеся должны проанализировать ситуацию, разобраться в сути проблем, предложить возможные решения и выбрать лучшее из них. Кейсы делятся на практические (отражающие реальные жизненные ситуации), обучающие (искусственно созданные, содержащие значительные элементы условности при отражении в нем жизни) и исследовательские (ориентированные на проведение исследовательской деятельности посредством применения метода моделирования). Метод конкретных ситуаций (метод case-study) относится к неигровым имитационным активным методам обучения.

- Тренинг (англ. training от train — обучать, воспитывать) – метод активного обучения, направленный на развитие знаний, умений и навыков и социальных установок. Тренинг – форма интерактивного обучения, целью которого является развитие компетентности межличностного и профессионального поведения в общении. Достоинство тренинга заключается в том, что он обеспечивает активное вовлечение всех участников в процесс обучения. Можно выделить основные типы тренингов по критерию направленности воздействия и изменений – навыковый, психотерапевтический, социально-психологический, бизнес-тренинг.

- Метод Сократа (Майевтика) – метод вопросов, предполагающих критическое отношение к догматическим утверждениям, называется еще как метод «сократовской иронии». Это умение извлекать скрытое в человеке знание с помощью искусных наводящих вопросов, подразумевающего короткий, простой и заранее предсказуемый ответ.

- Интерактивная лекция – выступление ведущего обучающего перед большой аудиторией с применением следующих активных форм обучения: дискуссия, беседа, демонстрация слайдов или учебных фильмов, мозговой штурм.

- Групповая, научная дискуссия, диспут Дискуссия — это целенаправленное обсуждение конкретного вопроса, сопровождающееся обменом мнениями, идеями между двумя и более

лицами. Задача дискуссии - обнаружить различия в понимании вопроса и в споре установить истину. Дискуссии могут быть свободными и управляемыми. К технике управляемой дискуссии относятся: четкое определение цели, прогнозирование реакции оппонентов, планирование своего поведения, ограничение времени на выступления и их заданная очередность. Разновидностью свободной дискуссии является форум, где каждому желающему дается неограниченное время на выступление, при условии, что его выступление вызывает интерес аудитории. Каждый конкретный форум имеет свою тематику — достаточно широкую, чтобы в её пределах можно было вести многоплановое обсуждение.

- Дебаты – это чётко структурированный и специально организованный публичный обмен мыслями между двумя сторонами по актуальным темам. Это разновидность публичной дискуссии участников дебатов, направляющая на переубеждение в своей правоте третьей стороны, а не друг друга. Поэтому вербальные и невербальные средства, которые используются участниками дебатов, имеют целью получения определённого результата — сформировать у слушателей положительное впечатление от собственной позиции.

- Метод работы в малых группах. Групповое обсуждение кого-либо вопроса направлено на достижение лучшего взаимопонимания и нахождения истины. Групповое обсуждение способствует лучшему усвоению изучаемого материала. Оптимальное количество участников - 5-7 человек. Перед обучающимися ставится проблема, выделяется определенное время, в течение которого они должны подготовить аргументированный обдуманный ответ. Педагогический работник может устанавливать правила проведения группового обсуждения – задавать определенные рамки обсуждения, ввести алгоритм выработки общего мнения, назначить лидера и др.

- Круглый стол - общество, собрание в рамках более крупного мероприятия (съезда, симпозиума, конференции). Мероприятие, как правило, на которое приглашаются эксперты и специалисты из разных сфер деятельности для обсуждения актуальных вопросов. Данная модель обсуждения, основываясь на соглашениях, в качестве итогов даёт результаты, которые, в свою очередь, являются новыми соглашениями.

- Коллоквиум - (лат. colloquium — разговор, беседа) - одна из форм учебных занятий в системе образования, имеющая целью выяснение и повышение знаний обучающихся. На коллоквиумах обсуждаются: отдельные части, разделы, темы, вопросы изучаемого курса (обычно не включаемые в тематику семинарских и других практических учебных занятий), рефераты, проекты и др. работы обучающихся. Это научные собрания, на которых заслушиваются и обсуждаются доклады. Коллоквиум – это и форма контроля, массового опроса, позволяющая преподавателю в сравнительно небольшой срок выяснить уровень знаний студентов по данной теме дисциплины. Коллоквиум проходит обычно в форме дискуссии, в ходе которой обучающимся предоставляется возможность высказать свою точку зрения на рассматриваемую проблему, учиться обосновывать и защищать ее. Аргументируя и отстаивая свое мнение, обучающийся в то же время демонстрирует, насколько глубоко и осознанно он усвоил изученный материал.

- Метод «мозговой штурм» (мозговой штурм, мозговая атака, англ. brainstorming) — оперативный метод решения проблемы на основе стимулирования творческой активности, при котором участникам обсуждения предлагают высказывать как можно большее количество вариантов решения, в том числе самых фантастичных. Затем из общего числа высказанных идей отбирают наиболее удачные, которые могут быть использованы на практике. Является методом экспертного оценивания.

- Метод проектов - это способ достижения дидактической цели через детальную разработку проблемы (технология), которая должна завершиться вполне реальным, осязаемым практическим результатом, оформленным тем или иным образом; это совокупность приёмов, действий обучающихся в их определённой последовательности для достижения поставленной задачи – решения проблемы, лично значимой для учащихся и оформленной в виде некоего конечного продукта. Основное предназначение метода проектов состоит в предоставлении учащимся возможности самостоятельного приобретения знаний в процессе решения практических задач или проблем, требующего интеграции знаний из различных предметных областей.

- Брифинг - (англ. briefing от англ. brief – короткий, недолгий) – краткая пресс-конференция, посвященная одному вопросу. Основное отличие: отсутствует презентационная часть. То есть практически сразу идут ответы на вопросы журналистов.

- Метод портфолио (итал. portfolio — 'портфель, англ. - папка для документов) - современная образовательная технология, в основе которой используется метод аутентичного оценивания результатов образовательной и профессиональной деятельности. Портфолио как подборка сертифицированных достижений, наиболее значимых работ и отзывов на них.

### **Вопросы для самоподготовки к практическим (семинарским) занятиям по разделам (темам) дисциплины (модуля)**

#### **РАЗДЕЛ 1. Теория государства и права**

##### **Вопросы для самостоятельной работы к Разделу 1**

1. Теории происхождения государства.
2. Понятие и сущность государства, его признаки и функции.
3. Механизм государства, его органы и их характеристика (на примере РФ).
4. Форма государства.
5. Правовое государство.
6. Сущность права, его признаки, функции. Принципы права.
7. Норма права в системе социальных норм. Их виды и способы изложения.
8. Формы права.
9. Действие нормативно-правовых актов во времени, в пространстве и по кругу лиц.
10. Понятие и структурные элементы системы права. Система законодательства. Основные правовые системы современности.
11. Международное право, как особая система права.
12. Правовые отношения в обществе: понятия, структура, содержание.
13. Законность и правопорядок.
14. Правонарушение и юридическая ответственность. Виды правонарушений и юридической ответственности.

##### **Перечень тем рефератов/эссе к Разделу 1:**

1. Регулятивная функция государства и права.
2. Соотношение экономики, государства и права.
3. Основные внешние функции современного российского государства.
4. Проблемы реализации принципов правового государства в РФ и пути их решения.
5. Актуальные вопросы формирования и функционирования гражданского

общества в РФ.

6. Соотношение права и морали.
7. Действие нормативно-правовых актов во времени, в пространстве и по кругу лиц.
8. Значение законности и правопорядка в современном обществе;
9. Государственный суверенитет и права человека.
10. Особенности конституционно-правового статуса иностранных граждан в РФ.
11. Особенности и проблемы российской формы правления.
12. Право на жизнь. Смертная казнь. Эвтаназия.
13. Регулятивная функция государства и права.
14. Соотношение экономики, государства и права.
15. Основные внешние функции современного российского государства.
16. Проблемы реализации принципов правового государства в РФ и пути их решения.
17. Актуальные вопросы формирования и функционирования гражданского общества в РФ.
18. Соотношение права и морали.
19. Действие нормативно-правовых актов во времени, в пространстве и по кругу лиц.
20. Значение законности и правопорядка в современном обществе;
21. Государственный суверенитет и права человека.
22. Особенности конституционно-правового статуса иностранных граждан в РФ.
23. Особенности и проблемы российской формы правления.
24. Право на жизнь. Смертная казнь. Эвтаназия.

### **Кейс-задания к Разделу 1**

1. Кейс. Римские юристы утверждали: «Закон смотрит вперед, но не смотрит назад». Какое правило действия правовых норм во времени закреплено в этой фразе? Объясните это правило.
2. Кейс. При изучении системы права студентам было предложено привести в качестве примера институт права. Горлов назвал Государственную юридическую академию, Никитин – авторское право, Макаров – гражданско-процессуальное право. Кто из них прав?
3. Кейс. Римские юристы утверждали: «Действие не делает невиновными, если не виновен разум». О каком признаке правонарушения идет речь в этом высказывании? Раскройте этот признак.

### **Задания для самостоятельной работы к Разделу II**

#### **Вопросы для самостоятельной работы к Разделу II**

1. Понятие конституционного права, его предмет, метод, принципы, субъекты и источники.
2. Особенности норм конституционного права.
3. Характеристика Конституции РФ.
4. Конституционно-правовой статус личности.
5. Правовые основы гражданства РФ. Понятие и принципы российского гражданства; порядок его приобретения и прекращения.
6. Понятие, предмет, принципы, субъекты, источники и система административного права РФ.

7. Характеристика административных правоотношений. Виды административно-правовых норм и их особенности.
8. Государственное управление: понятие, органы, правовое регулирование.
9. Административные правонарушения: понятие и виды.
10. Административная ответственность и административное наказание. Виды административных наказаний.
11. Понятие, предмет, задачи и принципы, источники уголовного права.
12. Понятие преступления, его признаки и категории.
13. Состав преступления.
14. Обстоятельства, исключающие преступность деяния.
15. Уголовная ответственность, уголовное наказание. Основания освобождения от уголовной ответственности и наказания.
16. Понятие и формы соучастия. Виды соучастников.
17. Понятие и структура гражданского правоотношения. Лица в гражданском праве.
18. Право собственности. Порядок приобретения и прекращения.
19. Гражданско-правовые сделки, их виды, условия действительности.
20. Договоры, классификация договоров, порядок заключения и расторжения.
21. Обязательства: понятие, виды, ответственность за нарушение обязательств. Способы обеспечения обязательств.
22. Наследственное право РФ: общие положения. Наследованию по закону. Наследование по завещанию. Принятие и отказ от наследства.
23. Понятие брака: понятие, порядок заключения и прекращения брака.
24. Личные неимущественные и имущественные права и обязанности супругов. Брачный договор.
25. Права и обязанности супругов, родителей и детей: понятие, виды. Алиментные обязательства членов семьи.
26. Трудовой договор. Существенные условия труда. Трудовая дисциплина. Трудовые споры: понятие, виды, порядок разрешения.

### **Перечень тем рефератов/эссе к Разделу II:**

1. Компенсация морального вреда, чести и деловой репутации физических и юридических лиц.
2. Защита прав потребителей в РФ.
3. Порядок раздела наследства по соглашению между наследниками.
4. Завещательный отказ.
5. Завещательное возложение.
6. Недействительные завещания в судебной практике РФ.
7. Брачный контракт.
8. Общая собственность супругов.
9. Приемная семья.
10. Опекa и попечительство.
11. Усыновление (удочерение).
12. Материальная ответственность работодателя.
13. Коммерческая тайна.
14. Служебная тайна.
15. Расторжение трудового договора по инициативе работодателя.

16. Гарантии и компенсации работникам.
17. Административные правонарушения в области предпринимательской деятельности.
18. Преступления в сфере экономики.
19. Необходимая оборона и условия ее правомерности.
20. Основания освобождения от уголовной ответственности.
21. Основания освобождения от уголовного наказания.
22. Право граждан на благоприятную окружающую среду.
23. Государственный ветеринарный надзор.
24. Допуск к государственной тайне.

### **Кейс-задания к Разделу II**

1. Кейс. В суд с иском обратился Е.С. Ковалев о расторжении брака с Т.М. Ковалевой. Одновременно, Ковалев просил передать ему на воспитание двоих детей 8 и 6 лет, поскольку Ковалева уже больше года не занимается их воспитанием. В судебном заседании Ковалева не возражала против расторжения брака, но просила детей передать ей, пояснив, что ушла из семьи и не воспитывала все это время детей из-за неприязненных отношений с мужем. Кроме того, истец всячески препятствовал ей в возможности видаться с детьми и проводить с ними время. Ковалева просила суд оставить ей после расторжения брака фамилию мужа, против чего он категорически возражал. Ответьте на следующие вопросы: Какими критериями должен руководствоваться суд при решении вопроса о детях? Имеет ли юридическое значение возражение Ковалева против оставления ответчице его фамилии? Кто будет рассматривать этот вопрос?

2. Кейс. В суд обратилась с иском к бывшему мужу Михайлова о разделе имущества на сумму 30 тыс.400руб. Михайлова также просила увеличить ее долю в связи с тем, что с ней осталось проживать двое несовершеннолетних детей (8 и 14 лет). Кроме того, истица просила выделить ей из спорного имущества автомашину и гараж, так как дети нуждаются в летнем отдыхе и, имея автомашину, она смогла бы возить их за город. Михайлов признал частично и указал, что из совместно нажитого имущества, подлежащего разделу, должны быть исключены автомашина и гараж (общей стоимостью 20 тыс. 400 рублей), так как они были приобретены на полученные им авторские вознаграждения за опубликованные научные труды. Одновременно, Михайлов просил суд включить в опись имущества, подлежащего разделу, женские ювелирные украшения из золота и серебра, которые остались у истицы. Ответьте на следующие вопросы: Являются ли автомашина и гараж личным имуществом Михайлова? Подлежат ли разделу, как общее совместное имущество супругов, женские ювелирные украшения?

3. Кейс. Супруги Романовы состояли в браке с 1979 года по июль 1999года. В апреле 2001 года Романова обратилась в суд с иском о взыскании с бывшего супруга средств на свое содержание, поскольку она стала нетрудоспособной (инвалид 2-й группы), а пенсии по инвалидности ей не хватает. В заявлении истица указала, что у ответчика высокооплачиваемая работа, и он в состоянии предоставить ей содержание. Инвалидность Романовой была установлена в июне 1999 года. Ответьте на следующие вопросы: Подлежит ли иск удовлетворению? В каком размере могут быть взысканы алименты на содержание Романовой?

4. Кейс. Став инвалидом, гражданка Ф. получала очень маленькую пенсию, поскольку в течение 12 лет замужества нигде не работала. Нуждаясь в средствах для существования, гражданка Ф. подала иск в суд на взыскание алиментов с бывшего супруга,

который расторгнул брак после того, как она стала инвалидом. Статьи какого кодекса станут основанием для рассмотрения дела в суде? Назовите участников правоотношения при рассмотрении дела в суде. Как суд решит проблему гражданки Ф.? Почему?

5. Кейс. Приведите примеры гражданских, семейных и административных правоотношений. Какие признаки этих видов правоотношений положены в основу приведенных вами примеров? Какие существуют юридические способы разрешения противоречий, возникающих в данных правоотношениях?

## **2. МЕТОДИЧЕСКИЕ РЕКОМЕНДАЦИИ ДЛЯ ОБУЧАЮЩИХСЯ ПО ОСВОЕНИЮ ДИСЦИПЛИНЫ (МОДУЛЯ) И САМОСТОЯТЕЛЬНОЙ РАБОТЕ**

Освоение обучающимся дисциплины (модуля) «*Правоведение*» предполагает изучение материалов дисциплины на аудиторных занятиях и в ходе самостоятельной работы. Аудиторные занятия проходят в форме лекций, семинаров и практических занятий. Самостоятельная работа включает разнообразный комплекс видов и форм работы обучающихся.

Для успешного освоения дисциплины (модуля) и достижения поставленных целей необходимо внимательно ознакомиться с рабочей программы дисциплины (модуля), доступной в электронной информационно-образовательной среде РГСУ.

Следует обратить внимание на списки основной и дополнительной литературы, на предлагаемые преподавателем ресурсы информационно-телекоммуникационной сети Интернет. Эта информация необходима для самостоятельной работы обучающегося.

При подготовке к аудиторным занятиям необходимо помнить особенности каждой формы его проведения.

*Подготовка к учебному занятию лекционного типа заключается в следующем.*

С целью обеспечения успешного обучения обучающийся должен готовиться к лекции, поскольку она является важнейшей формой организации учебного процесса, поскольку:

- знакомит с новым учебным материалом;
- разъясняет учебные элементы, трудные для понимания;
- систематизирует учебный материал;
- ориентирует в учебном процессе.

С этой целью:

- внимательно прочитайте материал предыдущей лекции;
- ознакомьтесь с учебным материалом по учебнику и учебным пособиям с темой прочитанной лекции;
- внесите дополнения к полученным ранее знаниям по теме лекции на полях лекционной тетради;
- запишите возможные вопросы, которые вы зададите лектору на лекции по материалу изученной лекции;
- постарайтесь уяснить место изучаемой темы в своей подготовке;
- узнайте тему предстоящей лекции (по тематическому плану, по информации лектора) и запишите информацию, которой вы владеете по данному вопросу.

*Подготовка к занятию семинарского типа.*

При подготовке и работе во время проведения занятий семинарского типа следует обратить внимание на следующие моменты: на процесс предварительной подготовки, на работу во время занятия, обработку полученных результатов, исправление полученных замечаний.

Предварительная подготовка к учебному занятию семинарского типа заключается в изучении теоретического материала в отведенное для самостоятельной работы время, ознакомление с инструктивными материалами с целью осознания задач практического занятия, техники безопасности при работе с приборами, веществами.

Работа во время проведения учебного занятия семинарского типа включает:

- консультирование студентов преподавателями и вспомогательным персоналом с целью предоставления исчерпывающей информации, необходимой для самостоятельного выполнения предложенных преподавателем задач.
- самостоятельное выполнение заданий согласно обозначенной рабочей программой дисциплины (модуля) тематики.

*Самостоятельная работа.*

Самостоятельная работа - планируемая учебная, учебно-исследовательская, научно-исследовательская работа студентов, выполняемая во внеаудиторное (аудиторное) время по заданию и при методическом руководстве преподавателя, но без его непосредственного участия (при частичном непосредственном участии преподавателя, оставляющем ведущую роль за работой студентов).

Для более углубленного изучения темы задания для самостоятельной работы рекомендуется выполнять параллельно с изучением данной темы. При выполнении заданий по возможности используйте наглядное представление материала.

Самостоятельная работа студентов в ВУЗе является важным видом учебной и научной деятельности студента. Самостоятельная работа студентов играет значительную роль в рейтинговой технологии обучения.

К современному специалисту в области медицины общество предъявляет достаточно широкий перечень требований, среди которых немаловажное значение имеет наличие у выпускников определенных навыков (компетенций) и умения самостоятельно добывать знания из различных источников, систематизировать полученную информацию, давать оценку конкретной профессиональной ситуации. Формирование такого умения происходит в течение всего периода обучения.

В процессе самостоятельной работы студент приобретает необходимые для будущей специальности компетенции, навыки самоорганизации, самоконтроля, самоуправления, саморефлексии и становится активным самостоятельным субъектом учебной деятельности.

Самостоятельная работа студентов должна оказывать важное влияние на формирование личности будущего специалиста, его компетентность. Каждый студент самостоятельно определяет режим своей работы и меру труда, затрачиваемого на овладение учебным содержанием по каждой дисциплине. Он выполняет внеаудиторную работу по личному индивидуальному плану, в зависимости от его подготовки, времени и других условий.

***Виды самостоятельной работы.***

***Работа с литературой.***

При работе с книгой необходимо подобрать литературу, научиться правильно ее читать, вести записи. Для подбора литературы в библиотеке используются алфавитный и систематический каталоги. Важно помнить, что рациональные навыки работы с книгой - это всегда большая экономия времени и сил. Правильный подбор учебников рекомендуется преподавателем, читающим лекционный курс. Необходимая литература может быть также указана в методических разработках по данному курсу. Изучая материал по учебнику, следует переходить к следующему вопросу только после правильного уяснения предыдущего, описывая на бумаге все выкладки и вычисления (в том числе те, которые в учебнике опущены



или на лекции даны для самостоятельного вывода). При изучении любой дисциплины большую и важную роль играет самостоятельная индивидуальная работа. Особое внимание следует обратить на определение основных понятий курса. Студент должен подробно разбирать примеры, которые поясняют такие определения, и уметь строить аналогичные примеры самостоятельно. Нужно добиваться точного представления о том, что изучаешь. Полезно составлять опорные конспекты. При изучении материала по учебнику полезно в тетради (на специально отведенных полях) дополнять конспект лекций. Там же следует отмечать вопросы, выделенные студентом для консультации с преподавателем. Выводы, полученные в результате изучения, рекомендуется в конспекте выделять, чтобы они при перечитывании записей лучше запоминались. Опыт показывает, что многим студентам помогает составление листа опорных сигналов, содержащего важнейшие и наиболее часто употребляемые формулы и понятия. Такой лист помогает запомнить формулы, основные положения лекции, а также может служить постоянным справочником для студента. Различают два вида чтения: первичное и вторичное. Первичное - это внимательное, неторопливое чтение, при котором можно остановиться на трудных местах.

Задача вторичного чтения - полное усвоение смысла целого (по счету это чтение может быть и не вторым, а третьим или четвертым). Самостоятельная работа с учебниками и книгами (а также самостоятельное теоретическое исследование проблем, обозначенных преподавателем на лекциях) – это важнейшее условие формирования у себя научного способа познания.

Чтение научного текста является частью познавательной деятельности. Ее цель – извлечение из текста необходимой информации. От того насколько осознанна читающим собственная внутренняя установка при обращении к печатному слову (найти нужные сведения, усвоить информацию полностью или частично, критически проанализировать материал и т.п.) во многом зависит эффективность осуществляемого действия.

#### ***Методические рекомендации по составлению конспекта:***

1. Внимательно прочитайте текст. Уточните в справочной литературе непонятные слова. При записи не забудьте вынести справочные данные на поля конспекта;
2. Выделите главное, составьте план;
3. Кратко сформулируйте основные положения текста, отметьте аргументацию автора;
4. Законспектируйте материал, четко следуя пунктам плана. При конспектировании старайтесь выразить мысль своими словами. Записи следует вести четко, ясно.
5. Грамотно записывайте цитаты. Цитируя, учитывайте лаконичность, значимость мысли. В тексте конспекта желательно приводить не только тезисные положения, но и их доказательства. При оформлении конспекта необходимо стремиться к емкости каждого предложения. Мысли автора книги следует излагать кратко, заботясь о стиле и выразительности написанного. Число дополнительных элементов конспекта должно быть логически обоснованным, записи должны распределяться в определенной последовательности, отвечающей логической структуре произведения. Для уточнения и дополнения необходимо оставлять поля. Владение навыками конспектирования требует от студента целеустремленности, повседневной самостоятельной работы.

#### ***Методические материалы по самостоятельному решению задач***

При самостоятельном решении задач нужно обосновывать каждый этап решения, исходя из теоретических положений курса. Если студент видит несколько путей решения проблемы (задачи), то нужно сравнить их и выбрать самый рациональный. Полезно до начала вычислений составить краткий план решения проблемы (задачи). Решение проблемных задач

или примеров следует излагать подробно, вычисления располагать в строгом порядке, отделяя вспомогательные вычисления от основных. Решения при необходимости нужно сопровождать комментариями, схемами, чертежами и рисунками. Следует помнить, что решение каждой учебной задачи должно доводиться до окончательного логического ответа, которого требует условие, и по возможности с выводом. Полученный ответ следует проверить способами, вытекающими из существа данной задачи. Полезно также (если возможно) решать несколькими способами и сравнить полученные результаты. Решение задач данного типа нужно продолжать до приобретения твердых навыков в их решении.

### ***Методические материалы к выполнению реферата***

Реферат (от лат. referre – сообщать) – краткое изложение в письменном виде или в форме публикации доклада, содержания научного труда (трудов), литературы по теме. Работа над рефератом условно разделяется на выбор темы, подбор литературы, подготовку и защиту плана; написание теоретической части и всего текста с указанием библиографических данных используемых источников, подготовку доклада, выступление с ним. Тематика рефератов полностью связана с основными вопросами изучаемого курса.

Список литературы к темам не дается, и обучающиеся самостоятельно ведут библиографический поиск, причем им не рекомендуется ограничиваться университетской библиотекой.

Важно учитывать, что написание реферата требует от обучающихся определенных усилий. Особое внимание следует уделить подбору литературы, методике ее изучения с целью отбора и обработки собранного материала, обоснованию актуальности темы и теоретического уровня обоснованности используемых в качестве примеров фактов какой-либо деятельности.

Выбрав тему реферата, начав работу над литературой, необходимо составить план. Изучая литературу, продолжается обдумывание темы, осмысливание прочитанного, делаются выписки, сопоставляются точки зрения разных авторов и т.д. Реферативная работа сводится к тому, чтобы в ней выделились две взаимосвязанные стороны: во-первых, ее следует рассматривать как учебное задание, которое должен выполнить обучаемый, а во-вторых, как форму научной работы, творческого воображения при выполнении учебного задания.

Наличие плана реферата позволяет контролировать ход работы, избежать формального переписывания текстов из первоисточников.

Оформление реферата включает титульный лист, оглавление и краткий список использованной литературы. Список использованной литературы размещается на последней странице рукописи или печатной форме реферата. Реферат выполняется в письменной или печатной форме на белых листах формата А4 (210 x 297 мм). Шрифт Times New Roman, кегель 14, через 1,5 интервала при соблюдении следующих размеров текста: верхнее поле – 25 мм, нижнее – 20 мм, левое – 30 мм, правое – 15 мм. Нумерация страниц производится сверху листа, по центру. Титульный лист нумерации не подлежит.

Рефераты должны быть написаны простым, ясным языком, без претензий на наукообразность. Следует избегать сложных грамматических оборотов, непривычных терминов и символов. Если же такие термины и символы все-таки приводятся, то необходимо разъяснять их значение при первом упоминании в тексте реферата.

Объем реферата предполагает тщательный отбор информации, необходимой для краткого изложения вопроса. Важнейший этап – редактирование готового текста реферата и подготовка к обсуждению. Обсуждение требует хорошей ориентации в материале темы, умения выделить главное, поставить дискуссионный вопрос, привлечь внимание слушателей к интересной литературе, логично и убедительно изложить свои мысли.

Рефераты обязательно подлежат защите. Процедура защиты начинается с определения оппонентов защищающего свою работу. Они стремятся дать основательный анализ работы обучающимся, обращают внимание на положительные моменты и недостатки реферата, дают общую оценку содержанию, форме преподнесения материала, характеру использованной литературы. Иногда они дополняют тот или иной раздел реферата. Последнее особенно ценно, ибо говорит о глубоком знании обучающимся-оппонентом изучаемой проблемы.

Обсуждение не ограничивается заслушиванием оппонентов. Другие обучающиеся имеют право уточнить или опровергнуть какое-либо утверждение. Преподаватель предлагает любому обучающемуся задать вопрос по существу доклада или попытаться подвести итог обсуждению.

### **Алгоритм работы над рефератом**

#### **1. Выбор темы**

Тема должна быть сформулирована грамотно (с литературной точки зрения);

В названии реферата следует поставить четкие рамки рассмотрения темы;

Желательно избегать слишком длинных названий;

Следует по возможности воздерживаться от использования в названии спорных с научной точки зрения терминов, излишней наукообразности, а также чрезмерного упрощения формулировок.

2. Реферат следует составлять из пяти основных частей: введения; основной части; заключения; списка литературы; приложений.

#### **3. Основные требования к введению:**

Во введении не следует концентрироваться на содержании; введение должно включать краткое обоснование актуальности темы реферата, где требуется показать, почему данный вопрос может представлять научный интерес и есть ли связь представляемого материала с современностью. Таким образом, тема реферата должна быть актуальна либо с научной точки зрения, либо с современных позиций.

Очень важно выделить цель, а также задачи, которые требуется решить для выполнения цели.

Введение должно содержать краткий обзор изученной литературы, в котором указывается взятый из того или иного источника материал, кратко анализируются изученные источники, показываются их сильные и слабые стороны;

Объем введения составляет две страницы текста.

#### **4. Требования к основной части реферата:**

Основная часть содержит материал, отобранный для рассмотрения проблемы;

Также основная часть должна включать в себя собственно мнение обучающихся и сформулированные самостоятельные выводы, опирающиеся на приведенные факты;

Материал, представленный в основной части, должен быть логически изложен и распределен по параграфам, имеющим свои названия;

В изложении основной части необходимо использовать сноски (в первую очередь, когда приводятся цифры и чьи-то цитаты);

Основная часть должна содержать иллюстративный материал (графики, таблицы и т. д.);

Объем основной части составляет около 10 страниц.

#### **5. Требования к заключению:**

В заключении формулируются выводы по параграфам, обращается внимание на выдвинутые во введении задачи и цели;

Заключение должно быть четким, кратким, вытекающим из содержания основной части.

#### 6. Требования к оформлению списка литературы (по ГОСТу):

Необходимо соблюдать правильность последовательности записи источников: сначала следует писать фамилию, а после инициалы; название работы не ставится в кавычки; после названия сокращенно пишется место издания; затем идет год издания; наконец, называется процитированная страница.

#### ***Критерии оценки реферата***

Обучающийся, защищающий реферат, должен рассказать о его актуальности, поставленных целях и задачах, изученной литературе, структуре основной части, сделанных в ходе работы выводах.

По окончании выступления ему может быть задано несколько вопросов по представленной проблеме.

Оценка складывается из соблюдения требований к реферату, грамотного раскрытия темы, умения четко рассказывать о представленном реферате, способности понять суть задаваемых по работе вопросов и найти точные ответы на них.

#### ***Методические материалы к выполнению эссе***

Эссе – литературное произведение небольшого объема, обычно прозаическое, свободной композиции, передающее индивидуальные впечатления, суждения, соображения автора о той или иной проблеме, теме, о том или ином событии или явлении. Это вид самостоятельной исследовательской работы обучающихся, с целью углубления и закрепления теоретических знаний и освоения практических навыков. Цель эссе состоит в развитии самостоятельного творческого мышления и письменного изложения собственных мыслей. При написании эссе обучающийся должен представить развернутый письменный ответ на теоретический или практический актуальный вопрос, объявленный преподавателем в аудитории непосредственно перед ее написанием. В процессе написания эссе разрешается пользоваться нормативно-правовыми актами, конспектом лекций (в печатном виде). Использование интернет-ресурсов не допускается. Темы эссе преподаватель предлагает из числа тех, которые обучающиеся уже рассматривали на лекциях или семинарских занятиях, исходя из содержания заданий в составе оценочных средств. По решению преподавателя, в качестве темы эссе может быть выбрана одна или несколько тем, которые могут быть распределены между обучающимися по желанию.

Требования к выполнению эссе:

1. Проводится письменно.

2. Эссе выполняется на компьютере (гарнитура Times New Roman, шрифт 14) через 1,5 интервала с полями: верхнее, нижнее – 2; правое – 3; левое – 1,5. Отступ первой строки абзаца – 1,25. Сноски – постраничные. Таблицы и рисунки встраиваются в текст работы. При этом обязательный заголовок таблицы надо размещать над табличным полем, а рисунки сопровождать подрисуночными подписями. При включении в эссе нескольких таблиц и/или рисунков их нумерация обязательна. Обязательна и нумерация страниц. Их целесообразно проставлять внизу страницы – по середине или в правом углу. Номер страницы не ставится на титульном листе, но в общее число страниц он включается. Объем эссе, без учета приложений, не должен превышать 5 страниц. Значительное превышение установленного объема является недостатком работы и указывает на то, что обучающийся не сумел отобрать и переработать необходимый материал.

3. Работа должна содержать собственные умозаключения по сути поставленной проблемы, включать самостоятельно проведенный анализ по сути этой проблемы, выводы, обобщающие авторскую позицию по поставленной проблеме.

### ***Критерии оценки эссе:***

«Отлично» – исключительные знания материала, абсолютное понимание сути, безукоризненное знание основных понятий и положений, логически и лексически грамотно изложенный, содержательный, аргументированный, конкретный и исчерпывающий ответ.

«Хорошо» – глубокие знания материала, правильное понимание сути, знание основных понятий и положений, содержательный, полный и конкретный ответ.

«Удовлетворительно» – твердые, но недостаточно полные знания, верное понимание сути, в целом правильный ответ.

«Неудовлетворительно» – непонимание сущности задания, грубые ошибки в ответе.

### ***Методические материалы по выполнению тестирования.***

Тестовые задания содержат вопросы и 3-4 варианта ответа по базовым положениям изучаемой темы/раздела, составлены с расчетом на знания, полученные обучающимся в процессе изучения темы/раздела.

Тестовые задания выполняются в письменной форме и сдаются преподавателю, ведущему дисциплину (модуль). На выполнение тестовых заданий обучающимся отводится 45 минут.

При обработке результатов оценочной процедуры используются: критерии оценки по содержанию и качеству полученных ответов, ключи, оценочные листы.

### ***Критерии оценки теста:***

«Зачтено» - если обучающийся правильно выполнил не менее 2/3 всей работы или допустил не более одной грубой ошибки и двух недочетов, не более одной грубой и одной негрубой ошибки, не более трех негрубых ошибок, одной негрубой ошибки и трех недочетов, при наличии четырех-пяти недочетов.

«Не зачтено» - если число ошибок и недочетов превысило норму для оценки 3 или правильно выполнено менее 2/3 всей работы.

### ***Методические материалы по выполнению доклада.***

Рекомендуется следующая структура доклада:

1. титульный лист, содержание доклада;
2. краткое изложение;
3. цели и задачи;
4. изложение характера исследований и рассмотренных проблем, гипотезы, спорные вопросы;
5. источники информации, методы сбора и анализа данных, степень их полноты и достоверности;
6. анализ и толкование полученных в работе результатов;
7. выводы и оценки;
8. библиография и приложения.

Время выступления докладчика не должно превышать 10 минут.

Основные требования к оформлению доклада:

- титульный лист должен включать название доклада, наименование предметной (цикловой) комиссии, фамилию обучающегося;
- все использованные литературные источники сопровождаются библиографическим описанием;
- приводимая цитата из источника берется в кавычки (оформляются сноски);
- единицы измерения должны применяться в соответствии с действующими стандартами;

- все названия литературных источников следует приводить в соответствии с новейшими изданиями;
- рекомендуется включение таблиц, графиков, схем, если они отражают основное содержание или улучшают ее наглядность;
- названия фирм, учреждений, организаций и предприятий должны именоваться так, как они указываются в источнике;

#### ***Критерии оценки доклада***

При выполнении доклада обучающийся должен продемонстрировать умение кратко излагать прочитанный материал, а также умение обобщать и анализировать материал по теме доклада.

#### ***Презентация***

##### ***Методические материалы к презентациям***

1. Объем презентации 10 -20 слайдов.
2. На титульном слайде должно быть отражено:
  - наименование факультета;
  - тема презентации;
  - фамилия, имя, отчество, направление подготовки/ специальность, направленность (профиль)/ специализация, форма обучения, номер группы автора презентации;
  - фамилия, имя, отчество, степень, звание, должность руководитель работы;
  - год выполнения работы.
3. В презентации должны быть отражены обоснование актуальности представляемого материала, цели и задачи работы.
4. Содержание презентации должно включать наиболее значимый материал доклада, а также, при необходимости, таблицы, диаграммы, рисунки, фотографии, карты, видео – вставки, звуковое сопровождение.
5. Заключительный слайд должен содержать информацию об источниках информации для презентации.

##### ***Критерии оценки презентации***

1. Объем презентации 10 -20 слайдов.
2. Правильность оформления титульного слайда.
3. Актуальность отобранного материала, обоснованность формулировки цели и задач работы.
4. Наглядность и логичность презентации, обоснованность использования таблиц, диаграмм, рисунков, фотографий, карт, видео – вставок, звукового сопровождения; правильный выбор шрифтов, фона, других элементов дизайна слайда.
5. Объем и качество источников информации (не менее 2-х интернет – источников и не менее 2-х литературных источников).

##### ***Методические материалы по подготовке к опросу***

Самостоятельная работа обучающихся включает подготовку к опросу на практических занятиях. Для этого обучающийся изучает лекции, основную и дополнительную литературу, публикации, информацию из Интернет-ресурсов.

Тема и вопросы к практическим занятиям, вопросы для самоконтроля содержатся в рабочей программе и доводятся до студентов заранее.

Для подготовки к опросу обучающемуся необходимо ознакомиться с материалом, посвященным теме практического занятия, в учебнике или другой рекомендованной литературе, конспекте лекции, обратить внимание на усвоение основных понятий

дисциплины, выявить неясные вопросы и подобрать дополнительную литературу для их освещения.

### ***Критерии оценки опроса***

«Отлично»:

- дан полный, развернутый ответ на поставленный вопрос;
- в ответе прослеживается четкая структура, логическая последовательность, отражающая сущность раскрываемых понятий, теорий, явлений;
- знание по предмету демонстрируется на фоне понимания его в системе данной науки и междисциплинарных связей;
- свободное владение терминологией;
- ответы на дополнительные вопросы четкие, краткие;

«Хорошо»:

- дан полный, развернутый ответ на поставленный вопрос, показано умение выделять существенные и несущественные признаки, причинно-следственные связи;
- ответ недостаточно логичен с единичными ошибками в частностях, исправленные студентом с помощью преподавателя;
- единичные ошибки в терминологии;
- ответы на дополнительные вопросы правильные, недостаточно полные и четкие.

«Удовлетворительно»:

- ответ не полный, с ошибками в деталях, умение раскрыть значение обобщённых знаний не показано, речевое оформление требует поправок, коррекции;
- логика и последовательность изложения имеют нарушения, студент не способен самостоятельно выделить существенные и несущественные признаки и причинно-следственные связи;
- ошибки в раскрываемых понятиях, терминах;
- студент не ориентируется в теме, допускает серьезные ошибки;
- студент не может ответить на большую часть дополнительных вопросов.

«Неудовлетворительно»:

- ответ представляет собой разрозненные знания с существенными ошибками по вопросу;
- присутствуют фрагментарность, нелогичность изложения, студент не осознает связь обсуждаемого вопроса с другими объектами дисциплины, речь неграмотная;
- незнание терминологии;
- ответы на дополнительные вопросы неправильные.

### ***Методические материалы по выполнению практического задания***

При выполнении практического задания обучающийся придерживается следующего алгоритма:

1. Записать дату, тему и цель задания;
2. Ознакомиться с правилами и условия выполнения практического задания;
3. Повторить теоретические задания, необходимые для рациональной работы и других практических действий, используя конспекты лекций и рекомендованную литературу, представленной в программе;
4. Выполнить работу по предложенному алгоритму действий;
5. Обобщить результаты работы, сформулировать выводы / дать ответы на контрольные вопросы;

Работа должна быть выполнена грамотно, с соблюдением культуры изложения. При использовании данных из учебных, методических пособий и другой литературы, периодических изданий, Интернет-источников должны иметься ссылки на вышеперечисленные.

***Критерии оценки практического задания:***

«Отлично» – правильный ответ, дается четкое обоснование принятому решению; рассуждения четкие последовательные логические; используются ссылки на полученные при изучении дисциплины знания; правильно используются формулы, понятия, процедуры, имеющие прямое отношение к задаче для подтверждения принятого решения.

«Хорошо» – правильный ответ, дается обоснование принятому решению; но с не существенными ошибками, в рассуждениях отсутствует логическая последовательность; используются ссылки на полученные при изучении дисциплины знания, правильно используются формулы, понятия, процедуры, имеющие прямое отношение к задаче для подтверждения принятого решения.

«Удовлетворительно» – правильный ответ, допускаются грубые ошибки в обосновании принятого решения; рассуждения не последовательные сумбурные; используются ссылки на полученные при изучении дисциплины знания; используются формулы, процедуры, понятия, имеющие прямое значение для подтверждения принятого решения, однако, при обращении к ним допускаются серьезные ошибки, студент не может правильно ими воспользоваться.

«Неудовлетворительно, не зачтено» – ответ неверный, отсутствует обоснование принятому решению; студент демонстрирует полное непонимание сути вопроса.

***Для оценки решения ситуационной задачи (аналитического задания):***

Оценка «отлично» выставляется, если задача решена грамотно, ответы на вопросы сформулированы четко. Эталонный ответ полностью соответствует решению студента, которое хорошо обосновано теоретически.

Оценка «хорошо» выставляется, если задача решена, ответы на вопросы сформулированы не достаточно четко. Решение студента в целом соответствует эталонному ответу, но не достаточно хорошо обосновано теоретически.

Оценка «удовлетворительно» выставляется, если задача решена не полностью, ответы не содержат всех необходимых обоснований решения.

Оценка «неудовлетворительно» выставляется, если задача не решена или имеет грубые теоретические ошибки в ответе на поставленные вопросы.

***Методические указания для подготовки к промежуточной аттестации.***

Изучение учебных дисциплин (модулей) завершается зачетом/зачетом с оценкой или экзаменом. Подготовка к промежуточной аттестации способствует закреплению, углублению и обобщению знаний, получаемых, в процессе обучения, а также применению их к решению практических задач. Готовясь к экзамену, студент ликвидирует имеющиеся пробелы в знаниях, углубляет, систематизирует и упорядочивает свои знания. На зачете или экзамене студент демонстрирует то, что он освоил в процессе обучения по дисциплине (модулю).

Вначале следует просмотреть весь материал по дисциплине (модулю), отметить для себя трудные вопросы. Обязательно в них разобраться. В заключение еще раз целесообразно повторить основные положения, используя при этом листы опорных сигналов. Систематическая подготовка к занятиям в течение семестра позволит использовать время промежуточной аттестации для систематизации знаний.



### **3. МЕТОДИЧЕСКИЕ МАТЕРИАЛЫ, ОПРЕДЕЛЯЮЩИЕ ПРОЦЕДУРЫ ОЦЕНИВАНИЯ ЗНАНИЙ, УМЕНИЙ, НАВЫКОВ И (ИЛИ) ОПЫТА ДЕЯТЕЛЬНОСТИ, ХАРАКТЕРИЗУЮЩИХ ЭТАПЫ ФОРМИРОВАНИЯ КОМПЕТЕНЦИЙ**

#### **3.1. Организационные основы применения балльно-рейтинговой системы оценки успеваемости обучающихся по дисциплине (модулю)**

Оценка качества освоения обучающимися дисциплины (модуля) реализуется в формате балльно-рейтинговой системы оценки успеваемости обучающихся (БРСО).

БРСО в ходе текущего контроля успеваемости и промежуточной аттестации осуществляется по 100-балльной шкале.

Академический рейтинг обучающегося по дисциплине (модулю) складывается из результатов:

- текущего контроля успеваемости (максимальный текущий рейтинг обучающегося 80 рейтинговых баллов);
- промежуточной аттестации (максимальный рубежный рейтинг обучающегося 20 рейтинговых баллов).

Условия оценки освоения обучающимся дисциплины (модуля) в формате БРСО доводятся преподавателем до сведения обучающихся на первом учебном занятии, а также размещены в свободном доступе в электронной информационно-образовательной среде Университета.

#### **3.2. Проведение текущего контроля успеваемости обучающихся по дисциплине (модулю) в соответствии с балльно-рейтинговой системой оценки успеваемости обучающегося**

В течение учебного семестра до промежуточной аттестации на основании утвержденной рабочей программы дисциплины (модуля) формируется текущий рейтинг обучающегося. Текущий рейтинг обучающегося складывается как сумма рейтинговых баллов, полученных им в течение учебного семестра по всем видам учебных занятий по учебной дисциплине.

В процессе текущего контроля оцениваются следующие действия обучающегося, направленные на освоение компетенций в рамках изучения учебной дисциплины:

- академическая активность (посещаемость учебных занятий, самостоятельное изучение содержания учебной дисциплины в электронной информационно-образовательной среде, соблюдение сроков сдачи практических заданий и текущих контрольных мероприятий и др.);
- выполнение и сдача текущих и итогового практических заданий (эссе, рефераты, творческие задания, кейс-задания, расчетные задания и др., активное участие в групповых интерактивных занятиях (дискуссии, WiKi-проекты и др.), защита проектов и др.);
- прохождение рубежей текущего контроля, включая соблюдение графика их прохождения в электронной информационно-образовательной среде.

Для планирования расчета текущего рейтинга обучающегося используются следующие пропорции:

<b>Вид учебного действия</b>	<b>Максимальная рейтинговая оценка, баллов</b>
академическая активность	10
практические задания	40
<i>из них: текущие практические задания</i>	20
<i>итоговое практическое задание</i>	20

рубежи текущего контроля	30
<b>ИТОГО:</b>	<b>80</b>

В течение учебного семестра по дисциплине (модулю) обучающимся должен быть накоплен текущий рейтинг не менее 52 рейтинговых баллов (65% от максимального значения текущего рейтинга).

Необходимыми условиями допуска обучающегося к промежуточной аттестации по дисциплине являются положительное прохождение обучающимся не менее 65% рубежей текущего контроля с накоплением не менее 65% максимального рейтингового балла за каждый рубеж текущего контроля и положительное выполнение итогового практического задания с накоплением не менее 65% максимального рейтингового балла, установленного за итоговое практическое задание.

Невыполнение вышеуказанных условий является текущей академической задолженностью, которая должна быть ликвидирована обучающимся до контрольного мероприятия промежуточной аттестации.

Сведения о наличии у обучающихся текущей академической задолженности, сроках и порядке добора рейтинговых баллов для её ликвидации доводятся до обучающихся педагогическим работником.

В случае неликвидации текущей академической задолженности, педагогический работник обязан во время контрольного мероприятия промежуточной аттестации поставить обучающемуся 0 рейтинговых баллов. В этом случае ликвидация текущей академической задолженности возможна в периоды проведения повторной промежуточной аттестации.

### ***3.3. Проведение промежуточной аттестации обучающихся по дисциплине (модулю) в соответствии с балльно-рейтинговой системой оценки успеваемости обучающегося***

Промежуточная аттестация по дисциплине (модулю) проводится в соответствии с Положением о промежуточной аттестации обучающихся по основным профессиональным образовательным программам высшего образования – программ специалитета в Российском государственном социальном университете и Положением о балльно-рейтинговой системе оценки успеваемости обучающихся по основным профессиональным образовательным программам высшего образования - программам бакалавриата, программам специалитета, программам магистратуры в Российском государственном социальном университете.

На промежуточную аттестацию отводится 20 рейтинговых баллов.

Ответы обучающегося на контрольном мероприятии промежуточной аттестации оцениваются педагогическим работником по 20 - балльной шкале, а итоговая оценка по дисциплине (модулю) выставляется по пятибалльной системе для экзамена/дифференцированного зачета и по системе зачтено/не зачтено для зачета.

Критерии выставления оценки определяются Положением о балльно-рейтинговой системе оценки успеваемости обучающихся по основным профессиональным образовательным программам высшего образования - программам бакалавриата, программам специалитета, программам магистратуры в Российском государственном социальном университете.

В процессе определения рубежного рейтинга обучающегося используется следующая шкала:

<b>Рубежный рейтинг</b>	<b>Критерии оценки освоения обучающимся учебной дисциплины в ходе контрольных мероприятий промежуточной аттестации</b>
19-20 рейтинговых баллов	обучающийся глубоко и прочно усвоил программный материал, исчерпывающе, последовательно, грамотно и логически стройно его излагает, тесно увязывает с задачами и будущей деятельностью, не затрудняется с ответом при видоизменении задания, свободно справляется с задачами и практическими заданиями, правильно обосновывает принятые решения, умеет самостоятельно обобщать и излагать материал, не допуская
16-18 рейтинговых баллов	обучающийся твердо знает программный материал, грамотно и по существу излагает его, не допуская существенных неточностей в ответе на вопрос, может правильно применять теоретические положения и владеет необходимыми умениями и навыками при выполнении практических
13-15 рейтинговых баллов	обучающийся освоил основной материал, но не знает отдельных деталей, допускает неточности, недостаточно правильные формулировки, нарушает последовательность в изложении программного материала и испытывает затруднения в выполнении практических заданий
1-12 рейтинговых баллов	обучающийся не знает значительной части программного материала, допускает существенные ошибки, с большими затруднениями выполняет практические задания
0 рейтинговых баллов	не аттестован

Если результат контроля успеваемости в рамках проведения контрольных мероприятий промежуточной аттестации (рубежный рейтинг обучающегося) неудовлетворительный (получено менее 13 рейтинговых баллов), то промежуточная аттестация по учебной дисциплине (модулю) невозможна даже при наличии высокого текущего рейтинга, полученного по итогам текущего контроля по учебной дисциплине (модулю).

**Приложение № 1 к методическим  
материалам по дисциплине (модулю).  
Конспекты лекционных занятий по  
дисциплине (модулю)**

**КОНСПЕКТЫ ЛЕКЦИОННЫХ ЗАНЯТИЙ ПО ДИСЦИПЛИНЕ (МОДУЛЮ)**

1. Правоведение
2. Тема лекционного занятия: «Государство как политико-правовая форма существования общественных отношений»
3. Цели занятия - сформировать общее представление о государстве
4. Структура лекционного занятия.

п/п	Содержание (кратко)	Методы и средства обучения
	Теории происхождения государства. Возникновение государства. Понятие государства, его признаки, сущность. Функции государства: понятие, классификация. Форма государства. Понятие, признаки, структура. Форма правления: понятие и виды. Форма государственного устройства: понятие и виды. Форма политического (государственного) режима: понятие и виды. Форма российского государства. Понятие механизма государства. Принципы организации и деятельности механизма государства. Структура механизма государства на примере РФ. Правовое государство, его принципы.	Лекция-дискуссия

5. Содержание лекционного занятия и взаимодействие с аудиторией.

Введение.

Формулирование темы занятия. Использование вводного примера, описание ситуации, демонстрация какого-либо процесса и т. д. (в зависимости от вида, замысла лекции и её структуры)

В понятие "государство" с момента его появления вкладывался различный смысл. Ни одно явление социальной жизни не вызывало столько споров и прямо противоположных суждений, как государство. Так, Аристотель считал государство олицетворением разума, справедливости, красоты и общего блага. Английский мыслитель Т. Гоббс сравнивает государство с Левиафаном - чудовищем, описанным в Библии.

Парадокс истории состоит в том, что совершенно очевидной оказалась польза государства для всех и менее очевидной она была для каждого человека в отдельности. Создав однажды государство во имя общего блага, свободная личность в последующем тяготилась его опекой и пыталась всячески ограничить власть государства над собой.

Не менее парадоксальным является и появление термина "государство" в его временном значении. Дело в том, что первые государственные образования появились около 5 тыс. лет назад. Это были государства Древнего Востока: Древний Египет, Древний Вавилон и др.

Но само понятие "государство" в его современном значении возникло лишь в начале 16 века. В науку его ввел итальянский мыслитель Никколо Макиавелли. До этого все государственные образования обозначалась различными терминами: "республика", "городская община", "княжеское господство", "земля", "полис", "единовластное правление", "тирания", "олигархия" и т.п. Теперь все эти государственные образования обозначаются одним термином (stato).

#### Возникновение государства

Потребность в государстве была обусловлена различными причинами, которые, однако, сводились к тому, что общество сотрясали конфликты, вызванные как естественным, так и имущественным и социальным неравенством между людьми. Можно выделить экономические причины (переход от присваивающей к производящей экономике, общественное разделение труда, появление частной собственности), социальные причины (раскол общества на классы), географические, культурные и иные причины.

Очевидно, что при своем возникновении государства у различных народов имели особенности. Они были обусловлены историческим развитием конкретной страны, ее национальными традициями, культурой, религией, географическим положением.

Условно можно выделить группы стран, которые имели некоторые общие предпосылки формирования государства, что позволяет выделить три пути возникновения государства: восточный, западный и синтезный. Различия между ними состоят в том, как происходил процесс слома органов родоплеменной организации и возникновения институтов государства.

Восточный путь формирования государства характеризуется тем, что государственный аппарат возникает из аппарата управления родоплеменными объединениями путем закрепления управленческих функций за определенными лицами и передачей их по наследству. Государства Древнего Востока возникали в силу необходимости организации трудоемких ирригационных работ, которые обеспечивали пропитание всем общинникам. Самостоятельно каждая община была не в состоянии решить эту задачу. Поэтому необходимо было объединение усилий многих общин. А для этого нужно централизованное управление со стороны государства, аппарата управления.

Образование государства на Западе происходило иначе. Разрушение родоплеменной организации здесь осуществлялось вследствие развития частной собственности. Экономическое господство богатых общинников позволило отстранить от власти родовую знать и стать правящим классом. В основе процесса деления общества на классы лежал переход от присваивающей экономики к производящей, когда человек сам стал создавать орудия труда и предметы первой необходимости (пищу, домашнюю утварь). Происходило глубокое разделение общественного труда: стали обособляться друг от друга скотоводство и земледелие, выделились ремесла, появились купцы, занятые в сфере обмена товаров. Развитие частной собственности породило имущественное неравенство среди людей и деление на классы: появились богатые и бедные общинники. Длительная борьба имущих и неимущих классов привела первых к пониманию необходимости создания государства, которое подавляло бы недовольство масс и защищало интересы богатых собственников. Наиболее богатые из них стали занимать ответственные государственные должности.

Следовательно, государство на Западе стало результатом деления общества на классы, в основе которого лежал процесс развития частной собственности на орудия производства.

Подобным путем формировалось государство в Древней Греции (Афины) и Риме. Правда, в Древнем Риме потребность в сильном государстве была вызвана не только конфликтом внутри римского общества - между патрициями и плебеями, но и необходимостью удержания в повиновении населения подвластных захваченных территорий - неграждан (перегринов). Однако не только имущественное неравенство явилось причиной возникновения государства на Западе, но и насилие. Об этом говорит опыт Спарты.

Синтезный путь формирования государства был свойственен тем народам, которые переходили от родоплеменных отношений сразу к феодальным. Для этого варианта образования государства характерно длительное сохранение общинной организации, органов племенной демократии и одновременное складывание имущественного неравенства и на этой основе появление институтов раннефеодального государства. Рабский труд здесь не получил распространения. Разорившиеся общинники попадали в экономическую зависимость от богатых общинников, которые прибирали к своим рукам общинную землю и становились правящим классом феодалов. Так формировалось государство в Древней Руси, Ирландии и др.

Стремление понять природу государства, его место и роль в жизни человека заставляло ученых искать причины и условия его возникновения. Однако единство мнений по проблемам возникновения государства отсутствует. Существует несколько теорий происхождения государства. Это множество связано с конкретно-историческими условиями их возникновения, с господствующим в обществе мировоззрением.

**ТЕОЛОГИЧЕСКАЯ ТЕОРИЯ.** Одной из первых теорий происхождения государства была теологическая, объясняющая его возникновение божественной волей. Ее создатели (Аврелий Августин, Фома Аквинский, Тертулиан) рассматривали государство как божий промысел, основываясь на тезисе, что "вся власть от бога". Бог является творцом всего сущего на земле, в том числе и государства. Проникнуть в тайну божественного замысла, а следовательно, постичь природу государства невозможно. Эта теория отстаивает идеи незыблемости, вечности государства, необходимости всеобщего подчинения государственной воле как власти от Бога, но вместе с тем и зависимости самого государства от божественной воли, которая проявляется через церковь и другие религиозные организации.

Теологическая теория имела под собой реальные факты: первые государства имели религиозные формы (правление жрецов), божественное право придавало государственной власти авторитет, а решениям государства - обязательность. Так, в законах древневавилонского царя Хаммурапи говорилось о божественном происхождении власти царя: "Боги поставили Хаммурапи править "черноголовыми".

Следует отметить, что во всех религиях отстаивается идея богоустановленности государственной власти. В послании, например, апостола Павла римлянам говорится: "Всякая душа да будет покорна высшим властям, ибо нет власти не от Бога, существующие власти от Бога установлены".

Теологических взглядов на происхождение и сущность государства и права придерживаются все идеологии, связанные с современными основными мировыми религиями: христианством, исламом, индуизмом, иудаизмом.

Ныне продолжают существовать и действовать религиозные правовые системы (иудейское право, исламское право, индуское право). Источниками этого права являются, прежде всего, священные книги каждой религии, и нормы, в них содержащиеся, рассматриваются как божественные откровения. Таким образом, теологические взгляды на государство и право - это не только история, но и наша действительность.

**ПАТРИАРХАЛЬНАЯ ТЕОРИЯ.** Эта теория также возникла в древности: ее основателем был Аристотель (3 век до н.э.), однако подобные идеи высказывались и в сравнительно недавние времена (Фильмер, Михайловский и др. (19 в.)).

Эта теория трактует государство как большую семью, где отношения монарха и его подданных отождествляются с отношениями отца и членов семьи. Согласно этой теории государство возникает в результате соединения родов в племена, племен в общности, а затем в государства. Монарх должен заботиться о своих подданных, а те должны повиноваться правителю. Государство, по мнению Конфуция, должно опираться не на безликий и всеохватывающий закон, не на произвол тирана, а на мудрость добродетельного правителя и его талантливых и достойных помощников.

**ТЕОРИЯ НАСИЛИЯ.** Эта теория возникла в 19 в. Ее представителями были Л. Гумплович, К. Каутский, Е. Дюринг и др. Они объясняли возникновение государства факторами военно-политического характера: завоеванием одним племенем другого. Для подавления поработанного племени и создавался государственный аппарат, принимались нужные законы. Таким образом, возникновение государства рассматривалось как реализация закономерности подчинения слабого сильному. В своих рассуждениях сторонники этой теории опирались на известные исторические факты, когда многие государства появились именно в результате завоевания одним народом другого (раннегерманские, венгерское и другие государства).

Оценивая эту теорию, следует отметить следующее. Для того чтобы могло возникнуть государство, необходим такой уровень экономического развития общества, который позволил бы содержать государственный аппарат. Если этот уровень не достигнут, то никакие завоевания сами по себе не могут привести к появлению государства. И для того, чтобы государство появилось в результате завоевания, к этому времени должны уже созреть внутренние условия.

**ДОГОВОРНАЯ ТЕОРИЯ.** Эта теория была сформулирована в 17-18 веках в работах раннебуржуазных мыслителей: Г. Гроция, Т. Гоббса, Дж. Локка, Б. Спинозы, Ж.-Ж. Руссо, А. Н. Радищева и др. По этой теории до появления государства люди находились в так называемом "естественном состоянии", которое понималось разными авторами по-разному (неограниченная личная свобода, война всех против всех, всеобщее благоденствие - "золотой век" и т.п.). В большинство концепций входит идея "естественного права", т.е. наличия у каждого человека неотъемлемых, естественных прав, полученных от Бога или от Природы. Однако в процессе развития человечества права одних людей приходят в противоречие с правами других, нарушается порядок, возникает насилие. Чтобы обеспечить нормальную жизнь, люди заключают между собой договор о создании государства, добровольно передавая ему часть своих прав. Эти положения нашли выражение в конституциях ряда западных государств.

Но все-таки следует отметить, что кроме чисто умозрительных построений, нет убедительных научных данных, подтверждающих реальность этой теории. Можно ли себе представить возможность того, чтобы десятки тысяч людей могли договориться между собой при наличии острых социальных противоречий между ними и при отсутствии уже существующих властных структур?

**ОРГАНИЧЕСКАЯ ТЕОРИЯ.** Эта теория возникла в 19 веке в связи с успехами естествознания, хотя некоторые подобные идеи высказывались значительно раньше. Так, некоторые древнегреческие мыслители, в том числе Платон (4-3 вв. до н.э.) сравнивали государство с организмом, а законы государства - с процессами человеческой психики.

Появление дарвинизма привело к тому, что многие юристы, социологи стали распространять биологические закономерности (межвидовая и внутривидовая борьба, эволюция, естественный отбор и т.п.) на социальные процессы. Представителями этой теории были Блунчли, Спенсер, Вормс, Прейс и др.

В соответствии с органической теорией само человечество возникает как результат эволюции животного мира от низшего к высшему. Дальнейшее развитие приводит к объединению людей в процессе естественного отбора (борьба с соседями) в единый организм - государство, в котором правительство выполняет функции мозга, управляет всем организмом, используя, в частности, право как передаваемые мозгом импульсы. Низшие классы реализуют внутренние функции (обеспечивают его жизнедеятельность), а господствующие классы - внешние (оборона, нападение).

**ПСИХОЛОГИЧЕСКАЯ ТЕОРИЯ.** Возникает также в 19 веке. Представителями были Г. Тард, Л. И. Петражицкий и др. Они рассматривали государство как результат психологических взаимодействий людей, как совершенную форму эмоционального общения, которая обеспечивает человеку приспособление к изменениям среды обитания. Петражицкий, в частности, полагал, что государство является закономерным итогом психологической потребности человека в общении.

Психологическая теория происхождения государства обращает внимание на роль и значение биологических и психологических особенностей человека.

В значительно большей мере роль биологических факторов учитывают авторы **РАСОВОЙ ТЕОРИИ** происхождения государства. Одним из основателей расово-антропологической школы в социологии был французский писатель Жозеф Артур де Гобино. Согласно его теории, в мире существуют "высшие" расы, призванные господствовать, и "низшие" расы, которым по своей природе предназначено находиться в подчинении у "высших".

В период своего создания расовая теория обосновывала правомерность колониальных захватов развитыми странами отсталых народов Азии, Африки, Латинской Америки. Затем она стала теоретической основой построения расового государства в Германии в 30-е года, в ЮАР.

**МАРКСИСТСКАЯ ТЕОРИЯ** (19 век) объясняет происхождение государства расколом общества на антагонистические классы, которое было следствием разделения труда и появления частной собственности. Экономически господствующий класс создает государство для подчинения себе неимущих.

#### Сущность и признаки государства

Сущность государства - это устойчивая совокупность внутренних черт, свойств, отражающих цели, природу и назначение государства в обществе. Сущность любого социального явления определяется тем, воля каких социальных групп это явление порождает, кто этот институт контролирует и каково его социальное назначение.

В зависимости от ответа на эти вопросы существуют два теоретических подхода к пониманию сущности государства:

классовый.

Он состоит в том, что за государством стоит какая-то узкая, обособленная социальная группа людей. Государство выражает волю этой группы; и через него она (т.е. группа) управляет социальными процессами и обеспечивает реализацию своих частных интересов. Все другие интересы не столь важны.

общесоциальный.



Государство служит интересам общества в целом, обеспечивает его стабильность, сохранность, разрешает конфликты между различными социальными группами. Это может искажаться людьми, но суть государства всегда одна, государство - это общесоциальная ценность, обеспечивающая устойчивость всей социальной системы.

В российской науке господствует двойная позиция - дуалистический подход: на первоначальных этапах развития государство имело классовую сущность, а современное государство имеет общесоциальную сущность.

Государство как политический институт обладает рядом качественных признаков, как внутренних, так и внешних, которые отличают его от негосударственных политических организаций (например, партий, движений и т.п.), оказывающих существенное влияние на общество:

государство представляет собой особую организацию политической власти, обладающую специальным механизмом, системой органов и учреждений, которые осуществляют непосредственное управление обществом. Механизм государства представлен институтами законодательной, исполнительной и судебной ветвей власти.

- обеспечивая нормальные условия существования общества, государство обладает таким свойством, как принуждение, осуществляемое через органы насилия - армию, службы охраны порядка и безопасности. Между этими органами существует определенное разделение труда. Цель принуждения - обеспечить соблюдение законов и иных решений государственной власти. Государству принадлежит монополия на легальное физическое принуждение, в том числе с применением оружия и других специальных средств. Применение принуждения другими, негосударственными структурами государство рассматривает как противозаконное, противоречащее суверенитету государства;

государство выступает как единая территориальная организация политической власти в масштабах всей страны. На одной и той же территории не может быть власти двух государств. Встречающиеся в истории случаи двоевластия имеют место обычно в какой-то переходный период, носят кратковременный характер, заканчиваются переходом к единовластию. Государственная власть распространяется на все население в пределах определенной территории. Целостность общества и взаимосвязь его членов обеспечивает институт гражданства или подданства, в котором выражается сущность государства для отдельного индивида. Осуществление власти на определенной территории ведет к установлению его пространственных пределов - государственной границы, отделяющей одно государство от другого. В пределах данной территории государство обладает верховенством и полнотой законодательной, исполнительной и судебной власти над населением. Границы своей территории государство защищает всеми доступными способами. Такой институт государства, как армия, создается главным образом для защиты его границ. Создаются также специальные формирования пограничной охраны, органы таможенной службы. Государство - территориальная организация и в том смысле, что население делится по территориальному принципу, по административно-территориальным единицам (уезды, районы, области, департаменты и т.п.). К этим территориальным единицам привязываются и органы государства, власть которых функционирует в пределах этих единиц;

государство организует общественную жизнь на основе права. Только государство обладает правом на регулирование жизни общества с помощью законов, имеющих общеобязательный характер. Требования правовых норм государство проводит в жизнь с помощью своих специальных органов (судов, администраций);

государство представляет собой суверенную организацию власти. Суверенитет государственной власти выражается в ее верховенстве и независимости от любых других властей внутри страны или во взаимоотношениях с другими государствами. Внутренняя сторона государственного суверенитета состоит в том, что государство самостоятельно учреждает и формирует систему своих органов, наделяет их определенными властными полномочиями, устанавливает в обществе правопорядок путем принятия законов, системой своих органов, наделяет их определенными властными полномочиями, устанавливает в обществе правопорядок путем принятия законов, системой своих органов поддерживает, охраняет юрисдикционную деятельность по рассмотрению и разрешению различного рода юридических дел (уголовный, гражданских и т.п.). Внешняя сторона суверенитета проявляется в том, что государство самостоятельно осуществляет внешнюю политику, политику по отношению к другим государствам, по своей воле и в интересах общества, которое оно представляет: вступает в международные организации, союзы, сообщества, заключает договоры с другими государствами, решает вопросы войны и мира, охраны своих территорий. Суверенитет государства во многом зависит от экономической базы государства и его военной мощи. Государство экономически слабое и слабое в военном отношении может утратить суверенитет полностью или частично. Полным суверенитетом в прошлом обладали мировые империи: Римская, Оттоманская, Российская, в недавнем прошлом - Советский Союз;

государство располагает системой принудительно взимаемых налогов и иных обязательных платежей, которые обеспечивают его экономическую самостоятельность. Налоги - это, как уже говорилось, обязательные платежи граждан государства и организаций, действующих на его территории, в пользу государства (в казну, в бюджет). Наряду с налогами взимаются в пользу государства различные другие сборы и государственные пошлины. С их помощью формируется материальная финансовая база, необходимая для функционирования государства: для содержания и обеспечения деятельности органов государства, армии, закупки оружия, для осуществления различного рода программ в сфере экономики, экологии, просвещения, здравоохранения и др.

Кроме основных признаков каждое государство имеет еще и не основные, так называемые внешние символы, отличающие одно государство от другого: гимн, герб, флаг. Идея государственного флага сравнительно нова, но сами флаги существовали давно и использовались для обозначения местонахождения командного пункта во время боевых сражений. В качестве первых флагов использовались разукрашенные шесты. Древние греки использовали в качестве флага кусок ткани с какой-либо буквой, прикрепленный к шесту. Первый матерчатый флаг в форме квадратного полотнища на перекладине, которое крепилось к копью, изобрели римляне.

Самыми ранними государственными флагами являются флаг Дании, принятый в 1219г., и флаг Швейцарии - в 1229г. После Великой Французской революции белый флаг Бурбонов был заменен трехцветным знаменем. В 1787г. был введен государственный флаг США, на котором изображались 13 звезд, обозначающих тринадцать штатов, вошедших в новое государство. В 1805г. был принят зелено-бело-красный государственный флаг Италии.

На протяжении истории человечества отмеченные основные признаки государства не оставались неизменными с точки зрения содержания и механизмов реализации властной воли. Они преобразовывались одновременно с изменениями в структуре институтов государственной власти, в специализации и дифференциации их функций и ролей.

Выведем определение государства. Государство - это особая организация политической власти, которая располагает специальным аппаратом управления общества для обеспечения его нормальной деятельности.

#### Функции государства

Государство выполняет ряд функций (от лат. Functio - исполнение, осуществление), осуществление которых отличает его от других политических институтов и обеспечивает стабильность и поступательность развития общества. Функция государства - это главное направление деятельности государства, выражающее его сущность и социальное назначение по управлению делами общества. Традиционно функции государства подразделяют на внутренние и внешние, по сферам реализации общезначимых целей.

К внутренним функциям (это главные направления внутренней политики государства, деятельность, направленная на выполнение внутренних задач государства) можно отнести экономическую, социальную, организаторскую, правовую, политическую, образовательную, культурно-воспитательную и т.п.

Экономическая функция государства выражается в организации, координации, регулировании экономических процессов с помощью налоговой и денежно-кредитной политики, создания стимулов экономического роста или осуществления санкций.

Социальная функция состоит в удовлетворении потребностей людей в работе, жилье, поддержании здоровья; предоставлении социальных гарантий престарелым, инвалидам, безработным, молодежи; страховании жизни, собственности, здоровья.

Правовая функция включает обеспечение правопорядка, установление правовых норм, которые регулируют общественные отношения и поведение граждан, охрану общественного строя. Защита правовых норм осуществляется специальными правоохранительными органами государства (судом, прокуратурой и др.).

Культурно-воспитательная функция направлена на создание условий для удовлетворения культурных потребностей населения, приобщения его к достижениям мировой культуры, возможности самореализации в творчестве.

Одной из главных является политическая функция, которая состоит в обеспечении политической стабильности, осуществлении властных полномочий, выработке политического курса, отвечающего потребностям и чаяниям широких слоев населения или поддержания политического господства класса-собственника.

Экологическая функция появляется в середине 20в., связана с глобальным воздействием человека на природу, когда возникла угроза существования среде обитания человека и жизни самого человека. Государство устанавливает нормы предельно допустимой концентрации вредных выбросов в атмосферу, в воды, устанавливает меры юридической ответственности за их нарушение, учреждает органы, осуществляющие контроль за соблюдением экологических законов, и т.д.

Среди внешних функций (это основные направления деятельности государства во внешней политике, в отношениях с другими государствами) можно выделить осуществление взаимовыгодного сотрудничества в экономической, социальной, технологической, культурной, торговой сферах с другими странами и функцию обороны страны.

#### Форма государства

Очень важным для характеристики государства является понятие формы государства. Под формой государства понимается организация власти в данном государстве, его внешние признаки, которые складываются из трех элементов: формы правления, формы государственного устройства и политического режима.

Под формой правления понимается организация высших органов государственной власти (порядок их образования, взаимоотношений, степень участия народных масс в их формировании и деятельности).

По форме правления различают монархию и республику.

При монархической форме правления во главе государства стоит монарх (король, император, царь, шах и т.п.), власть которого может быть неограниченной (абсолютная монархия) и ограниченной (конституционная, парламентская монархия).

Примером абсолютной монархии могут служить монархии в Омане, Объединенных Арабских Эмиратах, Саудовской Аравии. Ограниченные монархии существуют в Великобритании, Швеции, Норвегии, Японии и других странах.

Признаками монархической формы правления являются: власть монарха пожизненна, действует наследственный порядок преемственности (история знает исключения: цареубийца становится царем), воля монарха неограничена (он считается помазанником Божьим), ответственности монарх не несет.

Республиканская форма правления имеет следующие признаки: избрание главы республики выборными органом (парламентом, федеральным собранием и др.) на определенный срок, коллегиальный характер власти правительства, юридическая ответственность главы государства по закону.

В современных условиях различаются республики: парламентская, президентская, смешанная.

В парламентской республике верховная роль в организации государственной жизни общества принадлежит парламенту: он формирует правительство, которое несет коллективную ответственность перед парламентом и уходит в отставку в случае утраты к нему доверия, глава государства избирается парламентом. Парламентскими республиками являются, например, ФРГ, Италия, Венгрия, Латвия.

В президентской республике в руках президента соединяются полномочия главы государства и главы правительства: президент избирается всенародно (референдумом), например, во Франции, Мексике, либо населением (США).

Смешанные республики сочетают элементы президентской и парламентской республик (Финляндия, Румыния).

По формам государственного устройства государства делятся на государства, состоящие из административно-территориального или национально-территориального устройства, и государства, в составе которых нет других государств. Такие государства называются унитарными. В составе унитарного государства могут быть административные или национальные образования, не пользующиеся суверенитетом (области, провинции, губернии), имеются один законодательный орган, правительство, одна конституция. Федеративные государства - это союзные государства, складывающиеся из ряда государственных образований - штатов, кантонов, земель, республик и др.

В состав федерации входят государства (субъекты федераций), имеющие, как правило, свою конституцию, свою законодательную компетенцию, свои законодательные, исполнительные и судебные органы и свое административно-территориальное деление.

Конфедерация - союз суверенных государств, сохраняющих свой суверенитет в полном объеме и объединившихся в союз в целях координации некоторых своих действий внутри объединения и на международной арене, т.е. для определенных целей.

Своеобразным объединением является СНГ, созданное для координации политики и экономики. Координация осуществляется Советом глав государств, представленных их

Президентами, Советом глав правительств, представленных их министрами, и Межпарламентской ассамблеей.

Политический режим может быть демократическим и антидемократическим.

При демократическом режиме основу составляют демократия, народовластие, приоритет прав и свобод личности в стране. К разновидностям демократического режима относятся либеральный, буржуазно-демократический или конституционный режимы, режим правового государства.

К антидемократическим режимам относятся фашистский, авторитарный, тоталитарный, расистско-националистический и др. Режим в гитлеровской Германии был одновременно и фашистским, и расистским.

В условиях демократии появляется стремление к созданию правового государства. Правовое государство - это такая форма организации и деятельности государственной власти, которая строится во взаимоотношениях с индивидами и их различными объединениями на основе норм права.

Наличие и действие законодательства еще не свидетельствует о существовании в обществе правовой государственности. Российское государство имеет цель стать правовым. Россия является демократическим федеративным государством с республиканской формой правления.

Теория правового государства в российской юридической литературе еще окончательно не сформирована. В значительной степени используются зарубежная теория и практика понятия правового государства.

Правовому государству должно быть свойственно верховенство закона, разделение властей на законодательную, исполнительную и судебную, подчинение закону самого государства и его органов, взаимная ответственность государства и личности, развитие местного самоуправления и др.

1. Правоведение

2. Тема лекционного занятия: «Право в системе нормативного регулирования»

3. Цели занятия - сформировать общее представление о праве как регуляторе общественных отношений

4. Структура лекционного занятия.

п/п	Содержание (кратко)	Методы и средства обучения
	Сущность права, его признаки, функции, принципы. Типология права. Система права Российской Федерации. Система законодательства Российской Федерации. Международное право как особая система права. Международное право в области прав человека, механизмы защиты прав человека. Нормы права в системе социальных норм. Понятие, виды и способы изложения норм права. Формы права. Нормативно-правовые акты: понятие и виды. Действие нормативно-правовых актов во времени, в пространстве и по кругу лиц. Правовые отношения в обществе: понятие правоотношения, его структура. Законность и правопорядок. Правонарушение и	Лекция-дискуссия

юридическая ответственность. Виды юридической ответственности.	
--	--

## 5. Содержание лекционного занятия и взаимодействие с аудиторией.

### Введение.

Формулирование темы занятия. Использование вводного примера, описание ситуации, демонстрация какого-либо процесса и т. д. (в зависимости от вида, замысла лекции и её структуры)

Право, как и государство, принадлежит к числу не только наиболее важных, но и наиболее сложных общественных явлений. Ведь главное назначение права состоит в регулировании особенно важных общественных отношений, в организации управления обществом. И чтобы осуществить свое назначение право должно соответствовать тому обществу, которое оно регулирует. Из выше сказанного следует, право изменяется (эволюционирует) от простого (в первобытном обществе) к сложному (в современном обществе). Таким образом, на разных стадиях развития общества и государства были разные подходы к правопониманию, пониманию сущности, принципов, функций, ценности права.

Тема правопонимания ключевая, в ней необходимо разобраться, чтобы верно представлять что есть «право». Для этого следует учитывать исключительную сложность и многогранность права как общественного явления, которое очень трудно охватить в рамках одного определения. Известные ученые-правоведы, такие как Л.И. Алексеев, С.С. Алексеев, О.Э. Лейст, Р.З. Лившиц, В.С. Нерсисянц, П.А. Сорокин, Л.С. Явич и другие, дают множество определений права, каждое из которых позволяет глубже и многостороннее отобразить природу и наиболее важные признаки и принципы права. Существуют нескольких концепций правопонимания, и дискуссии по этому вопросу – признак и отражение не только зрелого правоведения, но и развитого правосознания гражданского общества, стройной системы законов и других источников права, обширной и стабильной судебной и другой юридической практики.

Исходя из выше сказанного, основная цель моей работы - проанализировать и сопоставить различные подходы к правопониманию, дать наиболее общее понятие права, уяснить признаки, принципы и социальную ценность права, используя для этого различные методы: общенаучные, частнонаучные и специальные.

### **Понятие права**

**Право** как один из видов регуляторов общественных отношений представляет собой общественно-научную категорию; в многотысячелетней истории юриспруденции не раз указывалось, как что в вопросах о праве следует избегать универсальных определений, так что несмотря на все попытки выработать его не удалось.

Энциклопедический словарь Брокгауза и Ефрона:

*Право есть совокупность правил (норм), определяющих обязательные взаимные отношения людей в обществе; это определение П. указывает лишь общие очертания его содержания, между тем вопрос о существовании П., его происхождении и основах до сих пор остается одной из нерешенных в науке проблем*

Большая советская энциклопедия (нормативно-позитивистская позиция):

*Право — это совокупность установленных или санкционированных государством общеобязательных правил поведения (норм), соблюдение которых обеспечивается мерами государственного воздействия.*

Либертарно-юридическая концепция:

*Право — единство равной для всех нормы и меры свободы и справедливости.*

Конкретное определение права зависит от типа правопонимания, которого придерживается тот или иной учёный (то есть его представлений о праве). В то же время определения различных школ позволяют наиболее полно представить право. Поэтому для

развития правовой науки особенно важен плюрализм, которого не всегда удается добиться в силу традиционной близости этой отрасли знаний к государственной власти.

### **Подходы к правопониманию**

Рассмотрим каждый из этих подходов к правопониманию.

**Нормативный (позитивный) подход** к понятию права был разработан Г. Кельзеном, Шершеневичем и другими. По их мнению, эта концепция является основой совершенствования законодательства, основой разработки правил законодательной техники, учета и систематизации нормативных актов, информационно-поисковых систем и других перспективных направлений правовой службы. На этом подходе базируются догма права, приемы толкования и применения правовых норм, правила решения юридических споров.

Согласно нормативному (позитивному) подходу, право – это совокупность норм, являющихся продуктом государственной воли и содержащихся в актах, принятых государством. И таким образом, источник права – воля государства, которое принимает нормы права и обеспечивает их реализацию. Причем право тождественно закону ( $P=Z$ ).

Можно выделить следующие положительные стороны этой концепции:

- Предаёт праву четкость и формальную определенность.
- Помогает обеспечивать разделение властей.
- Помогает обеспечивать режим законности, то есть требовать соблюдения закона всеми субъектами права.

Но также существуют и отрицательные моменты, такие как – рассматривается только та часть содержания права, которая содержится в нормативно-правовых актах.

**Естественно-правовая (нравственная или аксеологическая) концепция** разрабатывалась такими учеными, как Г. Гроцкий, Т. Гоббс, Ж.Ж. Руссо. Она основывается на рассмотрении права как формы общественного сознания. Поэтому закон не может воздействовать на общество иначе как через сознание (массовое правосознание, официальное правосознание), и право – это не тексты закона, а содержащаяся в общественном сознании система понятий об общеобязательных нормах, правах, обязанностях, запретах, условиях их возникновения и реализации, порядке и формах защиты.

Историческое развитие человечества знает целые эпохи и отдельные государства, когда существования права обходилось без законов и без текстов. При существовавшей тогда системе прецедентов источником права было профессиональное правосознание, обычное право опиралось более всего на массовую правовую психологию (например, в Греции и Риме).

И в современном обществе отдельные слова закона вообще не воспринимаются практикой либо меняются по смыслу. Отсюда - различие (противопоставление) «духа и буквы закона» ( $P \neq Z$ ), требующее особых приемов толкования текстов законов, а также аналогии права и аналогии закона, когда дело решается на основе профессионального правосознания.

Из этого следует, что право по своей природе идеологично. Оно содержится в общественном сознании и является одной из его форм, выраженной в нормативных, оценочных понятиях, а также в системе представлений о правах и обязанностях, о правомерном и неправомерном, о дозволенном и запрещенном, о санкциях, привилегиях или льготах. Сильная сторона этой концепции в том, что она объединяет право и нравственность, право и справедливость. А слабая – в том, что общественное правосознание неоднородно. То есть, помимо горизонтальных слоев (научное, официальное, профессиональное правосознание) в каждом из которых свое представление о праве, оно имеет и вертикальные срезы по классам и другим социальным группам, придерживающимся порой противоположных представлений о правомерном и неправомерном.

Именно это обусловило возникновение **социологического подхода** к трактовке понятия права, над которым работали С.А. Муромцев, Е. Эрлих, Л. Дюги, Р. Паунд и другие.

Согласно социологической концепции, право как система общественных отношений определено, конкретно, стабильно и защищено со стороны государства. Это и составляет его сущность. Право - «не равный масштаб, применяемый к неравным людям», а применение равного мерила, которое всегда дает неравный результат, индивидуализацию абстрактных норм в соответствии с конкретными жизненными ситуациями, всегда неодинаковыми и тем

более нетождественными<sup>1</sup>. При таком подходе наличие норм и в текстах закона, и в правосознании вовсе не отрицается, однако нормы и их осознание есть масштаб права, но не само право. Ряд норм закона не применяется и не применялся на практике.

Право – это не нормы закона (т.о., П≠З) и не их осознание, так как ряд норм практически не осуществим из-за их абстрактности, а правосознание неопределенно относится к ним. Поэтому по социологическому подходу, право- это сложившийся в обществе правовой порядок, где государство не создает, а лишь «открывает» право, сложившееся и развивающееся в самом обществе.

Л. Петражицкий, А. Росс, Г. Гурвич выделяют отдельную концепцию **психологическую**. Согласно этому подходу, основу всех правовых явлений составляет интуитивное право, которое является совокупностью личных переживаний индивида, сознание двухсторонней (императивно-атрибутивной) связанности воли между субъектами. Интуитивное право характеризуется психическим отношением лица к праву объективному (позитивному). И позитивное право носит второстепенный характер к интуитивному праву.

Анализ выше рассмотренных концепций правопонимания позволяет сделать вывод, что пользоваться какой-либо одной из них нельзя. Поэтому были разработаны «Широкие подходы» к пониманию права. Одним из таких подходов является **интегративный**. Его представителем является В.В. Лазарев. Он считает, что право – это совокупность признаваемых в данном обществе и обеспеченных официальной защитой нормативов равенства и справедливости, регулирующих борьбу и согласование свободных волей в их взаимоотношениях друг с другом.

Противником интегративного подхода выступил О.Э. Лейст, который считает, что все три концепции правопонимания: нравственная, нормативистская, социологическая, - верно отражают отдельные аспекты сущности и содержания права. Но при этом общее понятие не должно быть их синтезом. Каждый из подходов выступает необходимым противовесом двум другим. Социальное назначение каждой концепции – «через критику уязвимых сторон других концепций высветить негативные свойства и опасные тенденции самого права»<sup>2</sup>.

Наличие множества определений права следует рассматривать само по себе как явление положительное, т. к. оно позволяет взглянуть на право сквозь призму веков, увидеть право не только в статике, но и в динамике.

Однако в таком множестве есть и свои недостатки. Главный из них заключается в трудностях, порождаемых различиями, отсутствием единого, целенаправленного процесса познания права и его практического использования.

Существует несколько путей преодоления негативных сторон множественности определений понятия права. Один из таких путей заключается в том, чтобы на основе сформулированных в разное время **частных** определений выработать пригодное “на все времена” и “на все случаи жизни” **общее** определение понятия права, т. е. необходимо выделить и рассмотреть его наиболее важные признаки и черты. В первую очередь речь идёт о тех признаках, которые позволяют выделить права как регулятор общественных отношений среди других, неправовых регулятивных средств.

### ***Признаки права***

Анализируя многочисленные представления о праве, можно указать на следующие его важнейшие **признаки права**.

1. **Нормативность** – право это совокупность норм, моделей поведения в типичных ситуациях.
2. **Волевой характер** – а) право всегда выражает волю (направленную на удовлетворение определенных интересов) классов, наций, социальных групп и т.д.; б) право обращено к воле и сознанию адресата, лишь в этом случае оно оказывает прямое регулирующее воздействие.
3. **Системность** – право это система норм, обладающая своим внутренним делением на составные элементы (отрасли, институты и др.), связанные и взаимодействующие друг с другом, ему присущи такие черты как иерархичность, непротиворечивость, согласованность.



4. *Общеобязательность* – означает то, что все лица, которых касаются нормы права, обязаны неукоснительно соблюдаться и исполняться. Неисполнение норм права признается правонарушением. Так же общеобязательность распространяется на государство, которое обязано:

- осуществлять правотворческую деятельность в порядке установленном законом;
- не нарушать права и свободы граждан;
- обеспечивать законность органов государства<sup>3</sup>.

5. *Формальная определенность* – а) право выражается с помощью четких языковых форм, нормы права обладают своей логической структурой; б) право существует в особых признаваемых государством формах (нормативно-правовой акт, судебный прецедент и др.)

6. *Устанавливается или санкционируется государством* – принимается компетентными органами или с разрешения (санкции) государства гражданским обществом (референдум и др.)

7. *Обеспечивается государством, в том числе силой его принуждения* – а) приняв норму права (санкционировав ее), государство осуществляет комплекс организационно-правовых мер по обеспечению ее реализации; б) в случае нарушения правового предписания применяются меры государственного принуждения.

8. *Носит представительного-обязывающий характер, т.е.* предоставив субъективное право одной из сторон правоотношения, право возлагает юридическую обязанность на другую сторону.

9. *Государство является регулятором общественных отношений.*

Итак, на основе обобщения приведенных выше основополагающих признаков права, образующих сердцевину его нормативного понимания, можно предложить следующее определение права.

**Право есть система общеобязательных, формально-определенных нормативов (свободы, равенства и справедливости), принимаемых или санкционируемых государством, обеспечиваемый государством, в том числе, силой принуждения, регулирующих общественные отношения.**

В юридической литературе, как это видно из сказанного, нет единого подхода к определению понятия права. Спектр мнений и суждений о праве, как и совокупность факторов, оказывающих влияние на процесс формирования о нём адекватного представления, весьма широк и разнообразен.

#### ***Сущность права.***

Сущность – главное, основное понятие в рассматриваемом объекте, а потому ее выяснение представляет особую ценность в процессе познания. Однако к правильному выводу о сущности какого-либо явления можно прийти только лишь в случае, когда оно получило достаточное развитие и в основном сформировалось. Применительно к праву это положение имеет первостепенное значение. Поэтому следует выделить требования к определению сущности права:

1. Должно относиться ко всем эпохам и странам, где существовало право.
2. Не должно включать идеологических оценок (как правило, всегда субъективных).
3. Должно учитывать категории всего комплекса социальных наук (социологии, культурологии, психологии и др.), не замыкаясь лишь на правоведении.

В учебной литературе по теории государства и права отношение к проблеме сущности права неоднозначно, а в некоторых отдельных изданиях эта проблема совсем опущена.

Выделяют четыре основных подхода:

1. С марксистско-ленинской точки зрения, вопрос о сущности права трактовался однозначно и не вызывал разночтений. «Сущность права выражается в его классовости. Право – классовый регулятор общественных отношений, обладающий мощной классовой силой. По своей сущности оно представляет возведенную в закон волю господствующего класса, содержание которой определяется материальными условиями жизни»<sup>4</sup>. Именно так К. Маркс и Ф. Энгельс раскрыли сущность права в обществе с антагонистическими классами.

2. Другая точка зрения на этот вопрос нашла отражение у В.С. Нерсисянца. По его мнению, сущность права – нормативная форма выражения свободы посредством принципа формального равенства людей в общественных отношениях<sup>5</sup>. Сущностные свойства права – это равенство, свобода и справедливость.

3. Современные ученые–правоведы В.М. Корельский и В.Д. Перевалов считают, что сущность – это «нормативная форма упорядочения и стабилизации общественных отношений, охраняемая государственным принуждением»<sup>6</sup>, следовательно, сущностные черты права: стабильность, нормативность, авторитетность, динамичность и охрана государственным принуждением.

4. Но, на мой взгляд, наиболее удачный подход к понятию сущности нашел В.В. Лазарев. Он определял сущность права, как «обусловленная материальными и социальными условиями жизнедеятельности общества, характером классов, социальных групп населения, отдельных индивидов общая воля как результат согласования, сочетания частных или специфических интересов, выраженная в законе либо иным способом признаваемая государством и вступающая вследствие этого, общим (общесоциальным) масштабом, мерой (регулятором) поведения и деятельности людей»<sup>7</sup>. Этот подход выделяет два аспекта: инструментальный и собственно-ценностный. Первый аспект подразумевает, что право – это средство урегулирования общественных отношений, средство управления обществом. Второй же аспект считает правом инструмент согласования воли и интересов различных слоев населения и социальных групп. Тем самым в обществе создается замиренная среда, снижается конфликтность, реализуются интересы социальных групп.

Можно выделить следующие всеобщие сущностные черты права:

А) реализация принципов свобод;

Б) равенство права, которое призвано обеспечить формальное равенство возможностей субъектов права;

В) справедливость, то есть право – «эквивалент, мера воздаяния за содеянное.

Таким образом, только рассмотрев и проанализировав подходы к сущности права, можно понять сущность всего права в целом. В свою очередь из анализа сущности можно выделить принципы права.

### ***Принципы права.***

Право строится и функционирует на основе определенных принципов, некоторые выражают его сущность и социальное назначение. Эти принципы отражают главные свойства и особенности права, придающие ему качество государственного регулятора меры свободы и справедливости в общественных отношениях.

Справедливость и свобода – это краеугольные камни правового здания. В системе других принципов они занимают определенное место, ибо являются определяющими. В самом общем виде справедливость и свобода декларируются в наиболее важных нормативно-правовых документах, а затем получают развитие и детализации в других законодательных предписаниях.

**Принципы права** – это основополагающие идеи, начала, определяющие, и выражающие сущность и назначение права, и вытекающие из генеральных идей справедливости.

Отражаясь, прежде всего, в нормах права, принципы пронизывают всю правовую жизнь общества, всю систему страны. Они характеризуют не только сущность, но и содержание права, его внутреннее строение, статику, весь процесс его применения, его динамику. Принципы права оказывают огромное влияние на весь процесс подготовки нормативных актов, их издания, установление гарантий соблюдения правовых требований.

Принципы права выступают в качестве своеобразной несущей конструкции, на которой покоятся и реализуются не только нормы, институты или отрасли права, но и вся его система. Принципы права служат основным ориентиром всей правотворческой, правоприменительной и правоохранительной деятельности государственных органов. От степени их соблюдения в прямой зависимости находится уровень слаженности, стабильности и эффективности правовой системы. Имея общеобязательный характер, принципы права способствуют

укреплению внутреннего единства и взаимодействия его отраслей и институтов, правовых норм и правовых отношений, субъективного и объективного права.

Принципы права не являются произвольными по своему характеру, а объективно обусловлены экономическим, социальным, политическим строем общества, существующим в той или иной стране, социально-классовой природой государства и права, характером господствующего в стране политического и государственного режимов, основными принципами построения и функционирования политической системы того или иного общества<sup>8</sup>.

Принципы права присущи праву любой страны. Как правило, они закрепляются прямо в законодательных актах (статьях преамбулах конституционных и обычных законов) или вытекают из содержания конкретных правовых норм (например: принцип народовластия в Конституции КНР 1982г.).

В зависимости от характера, типа и сферы распространения принципы права подразделяют на группы.

Так, в зависимости от *типа* права они классифицируются на принципы права, свойственные рабовладельческому, феодальному, капиталистическому социальному праву. Выделяют также принципы, свойственные праву переходному от одного типа к другому.

В зависимости от своего *характера* принципы права подразделяются на социально-экономические, политические, идеологические, этические, религиозные и специально-юридические.

Строго говоря, специально-юридические принципы права – это социальные принципы, но переведенные на язык права, юридических конструкций, правовых средств и способов их обеспечения.

К специально-юридическим принципам права обычно относят:

1. принцип общеобязательности норм права для всего населения страны и приоритета этих норм перед всеми иными социальными нормами;
2. принцип непротиворечивости норм, составляющих действующее право, и приоритет закона перед иными нормативно-правовыми актами;
3. принцип подразделения права на частное и публичное, на относительно самостоятельные отрасли и институты;
4. принцип соответствия между объективным и субъективным правом, между нормами права и правовыми отношениями, между правом и его осуществлением;
5. принцип социальной свободы, равенства перед законом и судом, равноправия;
6. принцип законности и юридической гарантированности прав и свобод личности, зафиксированных в законе, связанность нормами закона деятельности всех должностных лиц и государственных органов;
7. принцип справедливости, выраженный в равном юридическом масштабе поведения и в строгой соразмерности юридической ответственности допущенному правонарушению;
8. принцип юридической ответственности только за виновное противоправное поведение и признания каждого невиновным до тех пор, пока вина не будет установлена в судебном порядке; принцип презумпции невиновности;
9. принцип недопустимости обратной силы законов, устанавливающих новую или более тяжелую юридическую ответственность, гуманности наказания, способствующего исправлению осужденного<sup>9</sup>.

Кроме названной градации принципы права подразделяются на группы в зависимости от того, распространяются ли они на всю систему права, на несколько отраслей или же на одну отрасль права. В соответствии с данной классификацией выделяют три основных нормы права: общие, межотраслевые и отраслевые.

Ученые практически единодушны в общей характеристике правовых принципов, но когда дело доходит до установления конкретного перечня общеправовых принципов, то каждый автор имеет здесь собственное мнение.

С.А. Алексеев выделяет принципы законности, справедливости, юридического равенства, социальной свободы, социального и гражданского долга (дисциплины), объективной истины, ответственности за вину<sup>10</sup>.

В.К. Бабаев видит в праве генеральные принципы справедливости и свободы, которые получают свое развитие в иных принципах права: демократизма в формировании и реализации права, законности, национального равноправия, гуманизма, равенства граждан перед законом, взаимной ответственности<sup>11</sup>.

По мнению В.Н. Синюкова, российскому праву свойственны принципы народовластия, верховенства права, федерализма, юридического равенства граждан перед законом, политического, идеологического и экономического плюрализма, гуманизма, незыблемости и неотчужденности прав человека, законности, справедливости, ответственности за вину<sup>12</sup>.

Еще один перечень правовых принципов предложен О.И. Цыбулевской. К ним относятся социальная справедливость, равноправие граждан, единство прав и обязанностей человека, гуманизм, сочетание убеждения и принуждения в праве, демократизм<sup>13</sup>.

Приведенных мнений достаточно, чтобы убедиться в существенных расхождениях во взглядах различных ученых. Но необходимо выделить и охарактеризовать самые главные из существующих принципов.

- **Общие принципы** – это основные начала, которые определяют наиболее существенные черты права в целом, его содержание и особенности как регулятора всей совокупности общественных отношений. Они распространяются на все правовые нормы и с одинаковой силой действуют во всех отраслях права в зависимости от характера и специфики регулируемых ими общественных отношений. К числу общих принципов права относятся:

1. *Принцип справедливости* – имеет особую значимость. Он в наибольшей степени выражает общесоциальную сущность права, стремление к поиску компромисса между участниками правовых связей, между личностью и обществом, гражданином и государством. Справедливость требует соответствия между действиями и их социальными последствиями. Должны быть соразмерны труд и его оплата, нанесенный вред и его возмещение, преступление и наказание. Законы отражают эту соразмерность, если отвечают принципу справедливости.

2. *Принцип гуманизма* – исторически меняющуюся систему воззрений на общество и человека, проникнутых уважением к личности, ее достоинству и правам. Идея гуманизма пронизывает всю правовую систему демократического общества, законодательство, правоприменительную и правоохранительную деятельность. Принцип гуманизма получил закрепление в статье 2 Конституции РФ: «Человек, его права и свободы являются высшей ценностью». Рассматриваемый принцип отражает взаимоотношение общества и личности, это неотъемлемое качество законности, правосудия, уголовной и исправительно-трудовой политики государства.

3. *Принцип демократизма* – означает принадлежность всей власти народу. «Носителем суверенитета и единственным источником власти в Российской Федерации является ее многонациональный народ» (Ст.3 Конституция РФ). Как многоаспектная категория, данный принцип проявляет себя в политике, экономике. Он реализуется не только через государственные, но и через правовые институты: права, обязанности, их гарантии, правосудие и т.д.

4. *Принцип единства прав и обязанностей* – заключается в том, что предоставляемые гражданину права и свободы сочетаются с его обязанностями перед обществом. Любое право может быть реализовано только через чью-то обязанность.

5. *Принцип равноправия граждан* – является развитием принципа справедливости и одной из характерных черт демократии. Равноправие как политико-правовой принцип и юридическую категорию необходимо отличать от понятия равенства. Последнее является материальной основой равноправия. Равенство – более широкое понятие, чем равноправие, поскольку не все элементы социального равенства получают закрепление в праве. Отсюда должно обеспечиваться не фактическое равенство (это утопия в условиях современного общества)<sup>14</sup>, а равенство всех перед законом, создание равных стартовых позиций (Ст.19

Конституции РФ). Помимо равенства перед законом и судом принцип равноправия включает в себя равенство прав и свобод человека и гражданина, а также равные права и свободы мужчины и женщины.

б. *Принцип сочетания убеждения и принуждения* – важнейшая форма проявления демократизма, гуманизма и справедливости. Убеждение и принуждение – методы государственного руководства. Главная задача демократического правового государства состоит в установлении их разумного сочетания. Правильное решение вопроса об их соотношении приобретает особое значение в период перехода от тоталитаризма к демократии. Основным, главным методом руководства общества является убеждение, осуществляемое в различных формах. Его непосредственным выражением являются сами нормы права. Знакомясь с содержанием нормы, граждане убеждаются в их целесообразности. К важным формам убеждения относятся также правовоспитательная работа, обсуждение законопроектов. В этом смысле большое значение имеет обоснование в преамбулах нормативных актов целей, основания их принятия. Вместе с тем любое человеческое общество требует управления. Последнее обеспечивается различными средствами, включая и принуждение. В демократическом обществе государственное принуждение имеет различные формы, методы и степень проявления, свои особенности. Во-первых, как уже отмечалось, оно является не главным, а второстепенным, вспомогательным, методом государственного управления, применяемым после убеждения. Во-вторых, принуждение осуществляется в особой процедурной форме, четко зафиксированной в нормах права. Это исключает произвол (Ст. 21 Конституция РФ). Наконец, государственное принуждение выступает не как самоцель, а как средство исправления и перевоспитания. Следовательно, оно включает в себя черты убеждения правонарушителей и других членов общества в необходимости выполнения правовых предписаний. Итак, принуждение – это сложное правовое явление, которое включает в себя довольно богатый арсенал воздействия: меры пресечения, восстановление и защита субъективных прав, предупреждение, юридическую ответственность, санкции и т.д.

— **Межотраслевые** правовые принципы охватывают собой две или более отраслей права, преимущественно смежных, весьма близко соприкасающихся между собой отраслей (например, конституционное и административное, уголовно-процессуальное и гражданско-процессуальное, другие). На межотраслевые полностью «налагаются» и общие принципы права. В каждой отдельной отрасли права или же в группе отраслей они приобретают свою специфику.

— **Отраслевые** принципы права распространяются лишь на конкретные отрасли права – конституционное, гражданское, уголовное, земельное и так далее. Соответственно на их основе создаются и реализуются нормы права, составляющие только данную отрасль права.

Например, для земельного права России свойственны такие правовые принципы, как: принцип множественности и правового равенства форм собственности на землю, принцип нахождения земли в гражданском обороте, принцип самостоятельного хозяйствования на земле и равенства всех субъектов землепользования, принцип целевого характера использования земли и другие.

• За многовековую историю развития права постепенно сложились также принципы, свойственные форме права, которые в юридической литературе получили название **правовых аксиом**<sup>15</sup>. В их число можно отнести следующие: закон обратной силы не имеет; все, что законом не запрещено, то дозволено; никто не может быть судьей в собственном деле; нельзя осуждать дважды за одно и то же правонарушение. Большинство правовых аксиом закреплено в законе (например, Уголовный кодекс статьи №3,4,5,6,7).

#### **Функции права.**

Раскрывая понятие «функции права», следует обратить внимание и на соотношение таких категорий, как «правовое воздействие» и «правовое регулирование».

*Правовое воздействие* – это не только чисто нормативное, но и психологическое воздействие, идеологическое влияние права на чувства, сознание и действия людей. К формам правового воздействия относят, например, информационное и ценностно-ориентационное влияние права.

*Правовое регулирование* – это осуществляемое при помощи системы правовых средств (юридических норм, правовых отношений, правовых предписаний и др.) упорядочение общественных отношений.

Правовое регулирование является одной из форм правового воздействия и соотносится с последним как часть и целое.

Существование различных форм правового воздействия позволяет более четко проводить различие между собственно-юридическим воздействием права (правовое регулирование) и неюридическим (информационное и ориентационное). Понятие «функции права» охватывают оба названных вида воздействия.

**Функции права** – это проявление его имманентных, специфических свойств. В функциях аккумулируются такие свойства права, которые вытекают из его качественной самостоятельности как социального феномена:

1. Функция права вытекает из его сущности и определяется назначением права в обществе. Функция – это «свечение» сущности права в общественных отношениях<sup>16</sup>.

2. Функция права – это такое направление воздействия на общественные отношения, потребность в осуществлении которого порождает необходимость существования права как социального явления. Таким образом, функция характеризует направление необходимого воздействия права, то есть такого, без которого общество на данном этапе развития обойтись не может (регулирование, охрана, закрепление определенного вида общественных отношений).

3. Функция выражает наиболее существенные, главные черты права и направлена на осуществление коренных задач, стоящих перед правом на данном этапе развития общества.

4. Функция права представляет направление его активного действия, упорядочивающего определенный вид общественных отношений. Поэтому одним из важнейших признаков функций права является ее *динамизм*.

5. *Постоянство* как необходимый признак функции права характеризует стабильность, непрерывность, длительность ее действия.

В целях более четкого уяснения «функций права» нужно провести различие между близкими по смыслу понятиями, такими как «роль права», «задача права» и «функционирование права».

Термин «роль права» говорит о значении права в жизни общества, государства вообще, либо на определенном этапе их развития, она имеет более общее значение по отношению к «функции». Именно в этом обнаруживается различие рассматриваемых категорий.

Термин «задача права» – это стоящая перед правом экономическая, политическая, социальная проблема, которую оно призвано решить. Задача права указывает на постоянную или временную, ближайшую или конечную цель, которой оно должно всемерно содействовать или достичь самостоятельно.

Без реализации функций не может решаться ни одна из задач, стоящих перед правом. Функции всегда направлены на их решение. Следовательно, «определенные задачи» требуют «определенных функций»<sup>17</sup>. Задачи же вытекают из экономических, политических и социальных потребностей общества, закономерностями развития государства, исторической обстановкой т.п. Зависимость функций права от его задач выражается:

- во-первых, задачи нередко непосредственно обуславливают само существование функций;
- во-вторых, определяют их содержание;
- в-третьих, самым существенным образом влияют на формирование и методы их реализации, определяют конкретные направления правового воздействия.

Термин «функционирования права» подразумевает действие права как элемента социальной системы наряду с государственным механизмом, моралью, политикой, иными социальными регуляторами. Другими словами, функционирование – это действие права в социальной системе, это реализация его функций, воплощение их в общественных отношениях.

Анализ функций права как единой, целостной системы позволяет более полно понять содержание каждой функции.

Система функций права представляет собой сложное, многоуровневое образование и непосредственным образом связана с системой права. В соответствии с элементами, из которых состоит последняя, можно выделить 5 групп функций права, образующих систему их систему:

- общеправовые;
- межотраслевые;
- отраслевые;
- правовых институтов;
- нормы права.

Однако, исходя из общей теории права, рассмотрим основные общеправовые (собственно-юридические) функции.

Можно выделить две группы критериев, которые лежат в основе дифференциации общеправовых функций: внутренние (находятся в рамках самого права) и внешние (находятся за его пределами).

**Внутренние критерии** классификации права вытекают из системы права, способов его воздействия на поведение людей, особенностей реализации. Выделяют следующие собственно-юридические функции: *охранительная* и *регулятивная*.

Суть регулятивной функции заключается в главном социальном назначении права – регулировать общественные отношения: 1) фиксировать субъективный состав правонарушений; 2) определять круг жизненных обстоятельств (юридических фактов), с которыми нормы права связывают наступление тех или иных юридических последствий; 3) формировать права и обязанности участников (субъектов) правоотношений.

В основе регулятивной функции права лежат управомочивающие (дозволяющие) и обязывающие (предписывающие) юридические нормы.

Регулятивная функция права реализуется через две свои разновидности: *регулятивную динамическую* и *регулятивную статическую*<sup>18</sup>. В основе регулятивной динамической функции находятся правовые нормы, направленные на обслуживание средствами права тех или иных социальных процессов (например, кредит, сделка).

Регулятивная статическая функция реализует ту часть социального назначения права, которая заключается в закреплении статусов в обществе, обеспечении стабильности и неизменности социально-правовых ценностей (например, глава №1 конституции РФ закрепляет форму правления, государственного устройства, принципы политической системы).

Содержанием *охранительной функции* заключается в правовом воздействии, которое направлено на охрану (защиту) общественных отношений, образующих наиболее важные социально-экономические, культурно-нравственные, государственно-политические сферы деятельности людей и соответственно на вытеснение и ликвидацию отношений опасных для человека, его жизни, здоровья, нравственности, социального и экономического благополучия. В основе охранительной функции находятся в основном запрещающие нормы права. Содержание этой функции включает установление санкций и составов деяний, образующих основания, для юридической ответственности (гражданской, дисциплинарной, административной, уголовной).

Следует иметь в виду, что разграничение регулятивной и охранительной функций как самостоятельных направлений правового воздействия имеет определенную теоретическую условность, так как обе функции реализуют основное социальное назначение. В этом смысле через охранительную функцию право определенным образом охраняет социальные ценности, указывая, в частности, гражданам и организациям на законные и целесообразные пути реализации их интересов

**Внешним объективным** критерием классификации функций права являются различные социальные факторы, определяющие назначение права.

Общество как сверхсложное целое подразделяется на определенные сферы общественных отношений. Обычно выделяют три основные сферы, или системы – экономическую, политическую и воспитательную. Эти функции права называются социальными. Как правило, их определяют как направления обратного правового воздействия на соответствующие сферы общественной жизни.

Заканчивая рассмотрение системы функций права, отметим, что не следует рассматривать их как неизменное образование. Потому что, как только какая-либо сфера общественной жизни становится особенно значимой, то она начинает регулироваться нормами права – правомерно ставить вопрос о существовании соответствующей функции<sup>19</sup>.

В каких же формах реализуются функции права? Выше было отмечено, что функции права состоят из форм информационного, ориентационного и правового регулирования. В соответствии с этими формами выделяют три формы реализации функций права: информационную, ориентационную и правовое регулирование.

### ***Социальная ценность права***

Право в условиях цивилизации с аксиологической точки зрения – это не только необходимое средство социального регулирования, но и социальная ценность, социальное благо<sup>20</sup>.

Философский словарь дает следующее определение: «**Ценности** – это специфические социальные определения объектов окружающего мира, выявляющие их положительное или отрицательное значение для человека и общества»<sup>21</sup>. **Социальная ценность** – способность права удовлетворять положительные потребности и интересы общества.

Понять социальную ценность права – значит уяснить, раскрыть его положительную роль для личности и общества. Социальная ценность права выражается в следующем.

Во-первых, это возможность (способность) обеспечить *всеобщий устойчивый порядок в общественных отношениях*<sup>22</sup>. Решающую роль в данной плоскости играет нормативность права, отличающаяся общеобязательностью, всеобщностью. Это позволяет добиться такого состояния жизни общества, когда регламентированный юридическими нормами порядок действует во всей стране и непрерывно во времени.

Во-вторых, это возможность или способность достигнуть *определенности*, точности в самом содержании общественных отношений. Здесь главная роль принадлежит другому свойству права – его формальной определенности. Хотя именно с этим свойством права в значительной мере сопряжена его «формализованность», закрепление юридических норм в письменных источниках, все же следует уделить внимание самой определенности. Ведь как раз она раскрывает то, что правовое регулирование имеет четкие границы, показывает предназначенность, предопределенность предмета, характера возможного или необходимого поведения. Правовое регулирование вследствие этого приобретает многие черты, которые делают его высоко ценным: оно способно охватывать все необходимые формы социальной жизни, не оставляя пробелов в регулировании, что позволяет резко отделить правомерное поведение от произвола и своеволия. Это касается как запретов и позитивного обязывания, т.е. юридических обязанностей, связанной с ними юридической ответственностью, так и дозволения, т.е. субъективных прав.

В-третьих, это возможность *достигнуть гарантированного результата*. Рассматриваемая особенность права выражается в позитивных юридических обязанностях и в высокой степени обеспеченности, опирающейся на государственное принуждение. Эти качества позволяют рассчитывать на то. Что в итоге интенсивного использования правовых средств наступит ожидаемый эффект. Связь с государственным воздействием придает этой стороне ценности права противоречивый характер и имеет определенные негативные последствия.

В-четвертых, право обеспечивает *оптимальное соотношение свободы и справедливости*.

В-пятых, на *правовой основе формируются институты гражданского общества*.

Ученые выделяют два вида ценностей:

1. **Инструментальный вид** ценности подразумевает, что право – это прежде всего инструментальная или служебная ценность, т.е. ценность, выступающая в качестве



инструмента, орудия, средства, обеспечивающего функционирование других институтов (государства, социального управления, морали и т.п.), иных социальных благ. Именно с этой позиции оказывается возможным говорить не только о ценности права вообще, но и о *правовых ценностях*. Это значит, что ценность права выражается как в общих характеристиках, раскрывающих его значение, место в жизни общества, так и в том, что существуют отдельные *правовые ценности*. *Правовые ценности* – это конкретные социально-правовые явления, правовые средства и механизмы.

2. **Собственный (глубинный) вид** ценности рассматривает право в идеале – это ценность, которая присуща не какому другому социально-политическому явлению, ценность упорядоченной социальной свободы, справедливости, консенсуса. При этом собственная ценность права обусловлена его социальной природой и весьма существенно зависит от этапа развития общества, стадии цивилизации, характера политического режима и соответственно от стадии его «гуманитарного восхождения»<sup>23</sup> - движения от права сильного к праву гражданского общества. Собственная ценность права выражается в том, что может быть названо *правовыми началами или духом права*. Формулирование правовых начал – одна из первоочередных задач юридической науки, хотя многие из них достаточно очевидны и, как правило, фиксируются в уже отмеченных ранее основополагающих демократических правовых принципах. Помимо всего прочего, господство в обществе правовых идеалов и ценностей заключается в том, что та или иная жизненная проблема, социальная ситуация получает решение при помощи *правовых средств*, причем таких, которые, действуя в сочетании, во взаимосвязанном комплексе, сориентированы на юридические дозволения, на субъективные права, на то, что открывает простор для свободы и активности в поведении – главных показателей и проявлений прогресса в области общественных отношений.

#### ***Правовая система, Система права, Норма права, Правовая норма***

Правовой системой называют совокупность права (в первую очередь в позитивном смысле, смысле системы права), правосознания и правовой практики (правореализации). Понятие правовой системы часто используется, чтобы обозначить всё связанное с правом в определённой стране, охарактеризовать историко-правовые и культурные отличия права разных государств и народов.

Правовую систему не следует путать с системой права, которая является лишь частью правовой системы.

#### **Система права**

Система права — совокупность норм, институтов и отраслей права.

#### **Норма права**

Норма права регулирует конкретный вид общественных отношений, содержит установленные или санкционированные государством правила поведения, общеобязательные в пределах сферы своего действия, обеспеченные принудительной силой государства и отражённые в источнике права.

Признаки правовой нормы:

- Норма права — правило общего характера, имеет неперсонифицированный характер, обращено ко всему населению или к группе лиц, объединённых одним признаком (например, пенсионерам).

- Норма права всегда обращена в будущее и рассчитана на многократное применение.

- Норма права имеет определённую внутреннюю структуру.

Структура правовой нормы:

- Гипотеза (*если...*) — элемент юридической нормы, который указывает на условие, при котором эта норма должна осуществляться и на кого распространяется (адресаты, юридические факты).

- Диспозиция (*то...*) — элемент юридической нормы, который указывает на правило поведения, каким может и каким должно быть это поведение, которому должны следовать участники правоотношений (субъективные права и обязанности адресатов).

• Санкция (*иначе...*) — элемент юридической нормы, который содержит описание неблагоприятных последствий для правонарушителя, мер государственного принуждения, наказания (меры юридической ответственности).

Все нормы права в совокупности составляют систему права, а регулирующие определённый круг общественных отношений — отрасль права. Внутри отраслей нормы также группируются в правовые институты.

### ***Источники права***

Как правило, под термином «источник права» понимается та внешняя форма, в которой выражается объективное право (совокупность всех норм права, система права). В этом смысле источниками права являются: правовой акт, правовой обычай, судебный прецедент, правовая доктрина, нормативный договор.

### ***Правовой обычай***

Правовой обычай — обычай, включённый государством в систему правовых норм и признаваемый источником права. Вместе правовые обычаи образуют обычное право. В России обычаи в качестве источников права официально признаются в первую очередь в сфере гражданского права, где действуют так называемые обычаи делового оборота. Несмотря на прямое указание правоприменения обычая делового оборота в Гражданском кодексе, многие авторы (Диаконов В. В., Сергеев А. П., Толстой Ю. К. и др.) не относят его к источникам права.

### ***Нормативный договор***

Представляет собой соглашение (как правило, хотя бы одной из сторон в котором выступает государство или его часть), из которого вытекают общеобязательные правила поведения (нормы права).

Нормативный договор может быть международным, либо же это может быть договор в рамках одного государства, например, между федерацией и её субъектами.

### ***Судебный прецедент***

Судебный прецедент — решение определённого суда по конкретному делу, устанавливающее, изменяющее или отменяющее правовые нормы. В качестве источника права прецедент доминирует в системах общего права.

### ***Правовая доктрина***

Правовая доктрина, то есть научные работы на правовую тематику, может становится источником права, если санкционируется государством. Некоторое время правовая доктрина имела большое значение в качестве источника права в системе римского права.

### ***Нормативно-правовой акт***

Нормативно-правовой акт — документ, принимаемый уполномоченным государственным органом, устанавливающий, изменяющий или отменяющий нормы права. Нормативно-правовой акт в России (а также во многих других правовых системах, относящихся к романо-германской семье права) является основным, доминирующим источником права. Нормативные правовые акты принимаются только уполномоченными государственными органами, имеют определённый вид и облакаются в документальную форму. В России и ряде других стран существенно деление нормативно-правовых актов на законы и подзаконные акты, при этом первые обычно принимаются законодательной ветвью власти, а вторые исполнительной.

### ***Отрасли права***

#### ***Частное право и Публичное право***

Частное право регулирует отношения, возникающие на началах равенства сторон, а Публичное право регулирует властные отношения на началах подчинения.

#### ***Материальное и процессуальное право***

В системе права различают материальные и процессуальные отрасли права.

#### ***Гражданское право***

Гражданское право — термин, использование которого очень разнилось и разнится в разных правовых системах.

Понятие пришло из Римского права, там под «гражданским правом» (лат. *Ius civile*) понималось право, действенное для граждан Рима и используемое преторами для решения исков между римлянами, в противоположность «праву народов» (лат. *Ius gentium*), используемого для решения споров между жителями зависимых земель и инородцев, находящихся на подконтрольной территории Рима.

В Америке «гражданским правом» (англ. *Civil law*) как правило называют правовые системы континентальной (романо-германской) правовой семьи.

В Европе категория «гражданское право» либо сливается с частным правом, либо обозначает его центральную отрасль, наименее подверженную связи с публичным правом. Долгое время для Европейского частного права было характерно деление на гражданское право и торговое право, регулирующее предпринимательскую деятельность, однако, в течение XX века для большинства европейских стран такое деление отпало, были приняты единые гражданские кодексы.

Для России актуально значение «гражданского права» как отрасли права, которая регулирует имущественные и связанные с ними неимущественные отношения. При этом другие частно-правовые отрасли, такие как трудовое право и семейное право (в первую очередь те, у которых имеются свои кодификации, отдельные от ГК РФ) как правило не считают частью гражданского права, однако, пока что эта терминология не устоялась так как долгое время термин «частное право» в России вообще не использовался. Использование термина «гражданское право» в советской науке вместо «частного права» было обусловлено в первую очередь позицией марксистско-ленинской науки, отрицавшей всё «частное» в сфере хозяйства.

#### **Конституционное право**

Конституционное право регулирует базовые отношения в сфере статуса личности, организации публичной власти и институтов гражданского общества.

#### **Уголовное право**

Уголовное право — это отрасль права, регулирующая общественные отношения, связанные с совершением преступных деяний, назначением наказания и применением иных мер уголовно-правового характера, устанавливающая основания привлечения к уголовной ответственности либо освобождения от уголовной ответственности и наказания.

В странах романо-германской правовой семьи преступлениями признаются только правонарушения, имеющие наибольшую общественную опасность.

#### **Правовая культура**

**Правовая культура** — система ценностей, правовых идей, убеждений, навыков и стереотипов поведения, правовых традиций, принятых членами определенной общности (государственной, религиозной, этнической) и используемых для регулирования их деятельности. В рамках одного государства может существовать одновременно несколько П.к. Особенно это характерно для многонациональных и мультирелигиозных обществ. Так, в России существует русская, элементы мусульманской, обособленная П.к. у цыган и некоторых других этнических общностей. При этом можно говорить о П.к. как общности (общества) в целом, так и П.к. отдельной личности (индивидуума). В правовой теории существует оценочный подход к зрелости П.к.: говорят о «высокой» и «низкой» П.к., о необходимости повышения П.к. общества и личности, В то же время применительно к общностям (обществам) высказывается мнение о несопоставимости разных видов П.к., самооценности каждой из них.

Правовая культура - качественное правовое состояние личности и общества. Структурными элементами правовой культуры выступают компоненты юридической действительности: право и правосознание, правовые отношения и законность, правопорядок и правомерная деятельность субъектов.

Правовая культура человека проявляется в подготовленности его к восприятию прогрессивных идей и законов, в умении и навыках пользоваться правом, ориентации собственной деятельности на право, а так же в оценке собственных знаний права.

## **Правовая практика**

**Правовая практика** — процесс осуществления правовых предписаний, воплощения этих предписаний в жизнь, в поведение людей и конечный результат данного процесса.

### **ЗАКЛЮЧЕНИЕ.**

Итак, можно с уверенностью говорить, что эта тема «Понятие, признаки и сущность права» актуальна в любое время, так как право регулирует нашу жизнь и является средством управления обществом и средством согласования воли и интересов различных социальных групп, то есть устраняет анархию, то, на мой взгляд, каждый должен изучать и знать право. А первой ступенью познания является именно эта тема. Поэтому в данной работе мною была проведена попытка проанализировать, осмыслить и обобщить различные точки зрения на право. Хотя в юридической литературе нет единого подхода к определению понятия права, а тем однозначного о нём представления.

Вот основные мои выводы:

Во-первых, право – есть система общеобязательных, формально-определенных нормативов, принимаемых или санкционируемых государством, обеспечиваемый государством, в том числе силой государственного принуждения, регулирующих общественные отношения.

Во-вторых, сущность права – обусловленная материальными и социальными условиями жизнедеятельности общества, характером классов, социальных групп населения, отдельных индивидов общая воля как результат согласования, сочетания частных или специфических интересов, выраженная в законе либо иным способом признаваемая государством и вступающая вследствие этого, общим (общесоциальным) масштабом, мерой (регулятором) поведения и деятельности людей.

В-третьих, на мой взгляд, основными общеправовыми принципами являются принципы: демократизма, справедливости, гуманизма, равенства, единства прав и обязанностей и сочетания убеждение и принуждения.

В-четвертых, функции права – это основные направления воздействия права на общественные отношения и поведение людей.

И, в-пятых, социальная ценность права – способность права удовлетворять положительные потребности и интересы общества.

Но, разумеется, в сфере права никто не может установить истину в последней инстанции, а вместе с ней и критерии правильности подходов к изучению и определению понятия права. Только практика, по общему признанию, может служить критерием истины. Однако для того, чтобы практика “сказала” своё слово и тому или иному определению понятия права был вынесен оправдательный или обвинительный “приговор”, потребуется определённое время.

1. Правоведение
2. Тема лекционного занятия: «Основы конституционного права РФ»
3. Цели занятия - сформировать общее представление о конституционном праве Российской Федерации
4. Структура лекционного занятия.

п/п	Содержание (кратко)	Методы и средства обучения
	Понятие конституционного права, его предмет, метод, принципы, субъекты и источники. Особенности норм конституционного права. Характеристика Конституции РФ. Конституционно-правовой статус личности. Правовые основы гражданства РФ. Понятие и принципы российского гражданства; порядок его приобретения и прекращения.	Лекция-дискуссия

--	--	--

## 5. Содержание лекционного занятия и взаимодействие с аудиторией.

### Введение.

Формулирование темы занятия. Использование вводного примера, описание ситуации, демонстрация какого-либо процесса и т. д. (в зависимости от вида, замысла лекции и её структуры)

Конституционное право РФ - основополагающая отрасль российского права, регулирующая фундаментальные общественные отношения:

- конституционный строй, формы и способы осуществления государственной власти; правовое положение личности;
- государственное (национально-территориальное) устройство государства;
- организацию и деятельность органов государственной власти и местного самоуправления.

Конституционное право РФ регулирует основополагающие положения во всех сферах жизнедеятельности российского общества и государства. Ее ведущая роль определяется характером тех общественных отношений, которые составляют предмет конституционного права. По сравнению с другими отраслями права эти отношения имеют существенные особенности. Они выражаются, прежде всего, в том, что конституционное право регулирует отношения, складывающиеся во всех сферах жизнедеятельности общества: политической, экономической, социальной, духовной и др.

Различные авторы дают несколько разнящиеся между собой по формулировке, но схожие по сути определения конституционного права.

При этом некоторыми авторами термин «конституционное право» употребляется в трех основных значениях; как наука, отрасль права и учебная дисциплина. Все они взаимосвязаны, существуют и развиваются, находясь в едином целом. В этом единстве объединительную функцию выполняет наука. Так, отрасль права является одной из сторон объекта и предмета ее изучения, а учебная дисциплина - совокупностью определенных сведений из области науки.

Наука конституционного права является совокупностью, системой взглядов, принципов, идей, представлений, научных знаний о конституционном праве как отрасли права и регулируемой ее нормами общественных отношений. Это наиболее общее понятие науки конституционного права и оно при замене некоторых терминов приемлемо для определения любой другой юридической науки. Сказанное обусловлено тем, что наука конституционного права - лишь часть учения о праве, она справедливо усматривается как одна из отраслей правоведения (науки о праве) и на нее распространяются все признаки, характеризующие правоведение в целом.

Конституционное право как общая часть российского права - совокупность конституционных норм, закрепляющих социально-экономические, политико-управленческие, духовно-культурные устои российского общества, основы правового положения человека и гражданина, задающих структуру российского права, единые цели, принципы, ценности всех его отраслей, обеспечивающих их согласованное непротиворечивое действие.

Конституционное право как обычная отрасль российского права - совокупность конституционных и обычных норм, определяющих с помощью методов общего и детального

нормирования формирование, устройство и порядок деятельности институтов верховной государственной власти, политической системы.

Исходя из изложенного, можно дать краткое определение конституционного права, как совокупности правовых норм, охраняющих основные права и свободы человека и учреждающих в этих целях определенную систему государственной власти.

Поскольку эта отрасль права регулирует столь важную и сложную сферу общественной жизни, она неизбежно приобретает ведущий характер в системе права. Собственно, с конституционного права начинается формирование всей системы национального права, всех отраслей, и в этом его системообразующая роль. Ни одна отрасль национального права той или иной страны не может развиваться, если она не находит опоры в конституционных принципах или нормах конституционного законодательства, а тем более противоречит им.

Конституционное право теснее всех других отраслей связано с политикой и политической системой. Властные отношения соприкасаются не только с индивидуальными проявлениями свободы человека, но и с коллективными действиями людей через политические партии и общественные объединения, которые путем выборов участвуют в формировании органов государственной власти, а затем в функционировании этих органов.

Как и любая отрасль права, конституционное право имеет свой предмет. Уяснение его необходимо для того, чтобы выявить специфику правового регулирования, а значит -- составить понятие о содержании, назначении и целях данной отрасли права, ее отличии от других отраслей. Определение предмета конституционного права требует большой точности, поскольку в этой отрасли речь напрямую идет о гарантиях свободы человека; свобода нуждается для своей охраны лишь в минимуме ограничений, в то время как власть должна быть как раз максимально ограниченной, имея только самый необходимый набор полномочий в интересах людей.

Предмет конституционного права охватывает две основные сферы общественных отношений: 1) охраны прав и свобод человека (отношения между человеком и государством); 2) устройства государства и государственной власти.

Отношения между человеком и государством регулируются не только конституционным правом, но и другими отраслями права (административным, трудовым и др.). Но конституционное право содержит нормы основополагающего характера, из которых складываются правовой статус человека, его основные права и свободы. В науке широко распространено понимание права как меры свободы, и как раз конституционное право в наибольшей степени отвечает этому пониманию.

При этом право регулирует только небольшую часть общественных отношений, в то время как большая их часть является предметом саморегуляции на основе морали и гражданских прав.

Через права свободного человека складывается определенный общественный порядок: формы собственности, организация экономики, политическая система, социальные отношения и т. д. И конечно, Конституция закрепляет некоторые общественные устои (равную защиту всех форм собственности, многопартийность, независимость местного самоуправления и др.).

Устройство государственной власти предполагает не только учреждение органов государственной власти, но и регламентацию широкого круга отношений между ними. Органы государственной власти, несмотря на различие их задач и разделение полномочий, должны составлять единую целостную систему и находиться в таких отношениях с людьми и их интересами, которые содействовали бы раскрытию роли государства в обществе. Конституционное право составляет исходную точку развития властно-правовых процессов,

оно призвано и может стать основой для слаженного и целенаправленного взаимодействия всех государственных органов, но при отсутствии внутреннего единства способно породить разлад в их действиях, конституционные кризисы и хаос в государственной жизни.

Эта системообразующая функция конституционного права требует от него четкого закрепления объема полномочий, задач и статуса органов законодательной, исполнительной и судебной власти, а также органов местного самоуправления, порядка их образования, компетенции, форм деятельности и т. д.

## 2. Источники и система конституционного права

Нормы конституционного права находят свое выражение в различных формах, которые обычно именуется источниками. Эти источники носят как писанный, так и неписанный характер, они состоят из нормативных правовых актов, общих принципов права, естественного права, обычаев, судебных прецедентов и определенных международно-правовых актов. Образованная при этом иерархическая система обеспечивает необходимое для правоприменения соотношение различных источников между собой по степени юридической силы, их приоритетности.

Источники конституционного права (конституция, закон, указ и другие правовые акты) характерны практически для всех институтов конституционного права, и не всегда каждому институту соответствует какая-то одна форма. Так, институт исполнительной власти регламентируется в форме конституционных норм, законов, указов Президента, решений Конституционного Суда. То же можно сказать о каждом институте.

Формы конституционного права составляют систему, в которой одни акты выполняют роль актов более высокой юридической силы по отношению к другим (например, Конституция по отношению к закону или указу Президента, а закон по отношению к указу Президента и постановлению Правительства). Далеко не безразлично, в какой форме реализуется правовая норма, регулирующая те или иные отношения, тут должен быть жесткий порядок, чтобы предупредить «войну» источников. Например, постановлением Правительства или даже законом нельзя расширять основные полномочия исполнительной власти (для этого требуется принять поправку к Конституции в соответствии с предусмотренной процедурой).

Признание того или иного акта источником права влечет за собой определенные правовые последствия. Это значит, что такой акт может порождать для граждан какие-то права и обязанности, а следовательно, гражданин вправе требовать защиты своих прав в судебном порядке. Специфика форм, которые присущи нормам конституционного права, не только в их содержании (поскольку конкретному содержанию, как правило, соответствует своя форма), но и в процедуре принятия соответствующих норм. Закрепление основных прав и свобод граждан, например, может осуществляться только Конституцией и только в соответствии с установленным порядком ее принятия и изменения.

Источниками конституционного права являются:

а) *Конституция*. Среди источников конституционного права важнейшее место занимает конституция. Это основной закон всякого государства, хотя в писаной форме его может и не быть (Великобритания).

Конституция устанавливает наиболее важные нормы и принципы, из которых потом вырастает детальное правовое регулирование в различных формах. Конституция всегда предусматривает особый порядок изменения ее статей, в чем проявляется ее исключительность по сравнению с обычными законами.

В России действует Конституция, принятая всенародным голосованием 12 декабря 1993 года. Наряду с этой, федеральной, Конституцией действуют конституции республик,

входящих в состав Российской Федерации. Конституции республик также обладают высшей юридической силой на их территории. Но федеральная Конституция имеет верховенство на всей территории Федерации (ст. 4 Конституции), а это означает, что конституции республик, некоторые из которых приняты до принятия федеральной Конституции, должны, тем не менее, соответствовать последней и не противоречить ей. Аналогичной юридической силой на своей территории обладают уставы других субъектов РФ (края, области, города федерального значения, автономной области, автономного округа).

б) *Законы.* По российской Конституции предусматривается издание Федеральным Собранием федеральных конституционных законов, которые, являются источниками конституционного права, и федеральных законов, из которых такое значение имеют только законы конституционно-правового содержания (т. е. регулирующие применение прав и свобод человека и гражданина, устройство государственной власти). Источниками конституционного права являются постановления Государственной Думы и постановления Совета Федерации. Из смысла ч. 2 ст. 125 вытекает, что постановления палат могут иметь нормативный характер.

Конституция не дает четкого критерия для различения конституционного и обычного федерального закона, но определяет более жесткий порядок принятия конституционного закона (в соответствии с ч. 2 ст. 108 Конституции).

В ч. 3 ст. 76 Конституции указывается, что федеральные законы не могут противоречить федеральным конституционным законам, следовательно, в иерархии источников права федеральные конституционные законы занимают более высокое место, следуя сразу же за Конституцией. Конституционные законы, как это вытекает из текста Конституции, должны приниматься по важнейшим вопросам, затрагивающим права и свободы граждан, правомочия государства (ограничение прав и свобод в условиях чрезвычайного положения - ч. 1 ст. 56, определение режима военного положения - ч. 3 ст. 87 и др.). Такие законы обязательно должны приниматься по вопросам, предусмотренным Конституцией; этих вопросов 15, но приняты пока не все федеральные конституционные законы. Федеральные конституционные законы не могут изменять Конституцию и не являются частью Конституции.

В то же время многие из важных вопросов (приобретение и прекращение гражданства - ч. 1 ст. 6, ограничение прав и свобод человека и гражданина в целях защиты основ конституционного строя, нравственности, здоровья, прав и законных интересов других лиц, обеспечения обороны страны и безопасности государства - ч. 3 ст. 55) нуждаются в принятии только обычного федерального закона. Источниками конституционного права являются также законы, издаваемые законодательными органами субъектов РФ в соответствии с ч. 2 ст. 5 Конституции РФ и соответствующие конституциям и уставам субъектов Федерации.

в) *Договоры и соглашения.* Необходимо различать международные договоры и соглашения, заключаемые Российской Федерацией с другими суверенными государствами, и внутренние договоры и соглашения, заключаемые между Федерацией и ее субъектами или между субъектами Федерации. В ч. 4 ст. 15 Конституция РФ устанавливает, что общепризнанные принципы и нормы международного права и международные договоры Российской Федерации являются составной частью ее правовой системы. Более того, Конституция устанавливает приоритет международного права по отношению к внутреннему, указывая, что если международным договором Российской Федерации установлены иные правила, чем предусмотренные законом, то применяются правила международного договора.

Заключение Российской Федерацией договоров с другими государствами регулируется Федеральным законом «О международных договорах Российской Федерации» от 15 июля 1995 года. Закон устанавливает, что положения официально опубликованных международных



договоров Российской Федерации, не требующие издания внутригосударственных актов для применения, действуют в Российской Федерации непосредственно. Для осуществления иных положений международных договоров Российской Федерации принимаются соответствующие правовые акты. Законом устанавливаются порядок ратификации международных договоров, порядок присоединения Российской Федерации к международным договорам, вступление в силу, выполнение, прекращение и приостановление действия международных договоров.

Закон закрепляет очень важный «особый порядок выражения согласия на обязательность для Российской Федерации международных договоров». Статья 22 устанавливает: «Если международный договор содержит правила, требующие изменения отдельных положений Конституции Российской Федерации, решение о согласии на его обязательность для Российской Федерации возможно в форме федерального закона только после внесения соответствующих поправок в Конституцию Российской Федерации или пересмотра ее положений в установленном порядке». Международный договор, следовательно, сам по себе не может изменить Конституцию или действовать в противоречии с ней.

К числу источников конституционного права так же относятся правовые акты, принимаемые Содружеством Независимых Государств, одним из членов которого является Россия, а также Договор о создании Союзного государства России и Белоруссии (1999 года) и акты других объединений части государств СНГ и России. Правовые акты конституционного характера в будущем будут приниматься Межпарламентской ассамблеей, Парламентом Союзного государства России и Белоруссии и соответствующими исполнительными и судебными органами. Процедура их принятия и юридическая сила пока не определены.

Для практики Российской Федерации характерны внутренние договоры и соглашения. Источником конституционного права остается Федеративный договор от 31 марта 1992 года, которым были разграничены предметы ведения и полномочия Российской Федерации и ее субъектов. Но этот Договор, как и другие договоры между федеральными органами государственной власти Российской Федерации и органами государственной власти субъектов РФ, действует только в случае соответствия его положений положениям Конституции РФ.

г) *Декларации.* В этой правовой форме были приняты важные конституционно-правовые нормы, такие как: Декларация о государственном суверенитете РСФСР от 12 июня 1990 года, Декларация о языках народов России от 25 октября 1991 года.

Декларации обычно устанавливают общие принципы конституционно-правового развития. Ныне эти принципы реализованы в принятой в 1993 году Конституции РФ. Конституция не содержит какого-либо упоминания о праве Федерального Собрания принимать декларации, об их юридической силе и о порядке принятия. Но поскольку это и не исключено, можно сделать вывод, что парламент вправе принимать подобного рода акты без притязания на их высшую юридическую силу и без соблюдения обычной законодательной процедуры.

д) *Регламенты палат Федерального Собрания.* Эти акты принимаются в соответствии с Конституцией РФ каждой палатой для организации своей деятельности и не требуют утверждения другой палатой и подписи Президента. Этим они отличаются от законов. Регламенты регулируют, круг вопросов, связанных с организацией работы палат, осуществлением законодательного процесса (создание комиссий и комитетов, порядок прохождения законопроектов и т. д.). Это нормативные акты с внутренней сферой применения.

е) *Указы и распоряжения Президента Российской Федерации.* Такие акты обычны для главы государства в любой стране. В Конституции РФ указывается, что они обязательны для

исполнения на всей территории Российской Федерации и не должны противоречить Конституции РФ и федеральным законам. Отсюда следует, что указы и распоряжения Президента относятся к числу подзаконных актов, т. е. могут быть отменены федеральным законом.

Указы Президента могут быть нормативными и ненормативными. Первые издаются на основании конституционных полномочий Президента или в случае пробелов в законодательстве. Вторые - это акты применения Президентом какого-то закона; по времени действия и по кругу лиц, на которых они распространяются, они носят ограниченный характер. Президент издает указы в пределах своей компетенции, однако периодически, когда возникают вопросы, требующие оперативного урегулирования, Президент издает нормативные указы по отдельным вопросам, относящимся к полномочиям парламента, которые сохраняют свое действие до тех пор, пока не будут изданы соответствующие федеральные законы.

Распоряжения Президента сравнительно редко носят нормативный характер, но таковые все же встречаются. Так, распоряжение Президента РФ «Вопросы государственного надзора за ядерной и радиационной безопасностью» от 26 июля 1995 года внесло серьезные нормативные изменения и дополнения в Положение о Федеральном надзоре России по ядерной и радиационной безопасности. Указы и распоряжения Президента РФ подлежат обязательному официальному опубликованию в соответствии с Указом Президента РФ «О порядке опубликования и вступления в силу актов Президента Российской Федерации, Правительства Российской Федерации и нормативных правовых актов федеральных органов исполнительной власти» (в редакции от 13 августа 1998 года).

Аналогичные правовые акты для своих территорий издают президенты и главы администраций (губернаторы) республик и других субъектов Российской Федерации.

ж) *Постановления Правительства РФ.* Поскольку Правительство осуществляет исполнительную власть, оно издает постановления и распоряжения, обязательные к исполнению в Российской Федерации (ст. 115 Конституции). Но не все постановления Правительства, как и другие его акты, имеют нормативное значение и относятся к числу источников конституционного права. Таковыми являются только те акты, которые содержат общеобязательные нормы, регулирующие отношения в сфере этой отрасли права. Все правительственные акты являются подзаконными актами, т. е. должны соответствовать Конституции, законам и указам Президента РФ. Акты вышестоящих органов исполнительной власти обязательны для нижестоящих. Постановления и распоряжения Правительства РФ должны быть официально опубликованы.

Права, свободы и обязанности человека и гражданина, правовой статус организаций регламентируются также правовыми актами, издаваемыми такими федеральными органами исполнительной власти, как министерства, госкомитеты и ведомства. Например, в сфере приватизации собственности весьма развито нормотворчество органов, регулирующих имущественные отношения. Однако для того, чтобы такие акты имели правовые последствия, они должны быть зарегистрированы в Министерстве юстиции и обязательно опубликованы в официальных изданиях.

з) *Судебные решения.* К числу источников конституционного права относятся постановления Конституционного Суда РФ, в которых устанавливается соответствие Конституции России федеральных законов, нормативных актов Президента, палат Федерального Собрания, Правительства РФ, конституций и уставов, законов и других нормативных актов субъектов Федерации, а кроме того, разрешаются споры о компетенции,

дается толкование Конституции. Хотя с формальной точки зрения Конституционный Суд не относится к числу правотворческих органов, акты которого по юридической силе стояли бы выше актов парламента и Президента, по существу он таковым является. Существует презумпция конституционности каждого закона, но любые акты или их отдельные положения, признанные Судом неконституционными, утрачивают силу, а не соответствующие Конституции международные договоры не подлежат введению в действие и применению.

Что касается системы судов общей юрисдикции, возглавляемой Верховным Судом РФ, то их решения в силу конституционного принципа независимости судей, подчиняющихся только Конституции и федеральному закону, не могут обладать общеобязательной нормативной силой, т. е. быть обязательными для решения дел нижестоящими судами. Судебный прецедент вообще не признается источником конституционного права, за исключением некоторых решений судов, все же являющихся источниками конституционного права (например, постановление Пленума Верховного Суда РФ «О некоторых вопросах применения судами Конституции Российской Федерации при осуществлении правосудия» от 31 октября 1995 года, в котором судам разъясняется порядок непосредственного применения Конституции РФ при рассмотрении конкретных судебных дел).

е) *Правовые акты СССР и РСФСР.* Некоторые из этих актов являются источниками конституционного права России в силу принципа правопреемственности или на период, пока не будет принято заменяющее их законодательство. Так, в постановлении Верховного Совета РФ о ратификации Соглашения о создании Содружества Независимых Государств от 12 декабря 1991 года установлено, что на территории России до принятия соответствующих законодательных актов Российской Федерации нормы бывшего Союза ССР применяются в части, не противоречащей Конституции РФ, ее законодательству и настоящему Соглашению.

«Заключительные и переходные положения» во втором разделе Конституции 1993 года устанавливают, что законы и другие правовые акты, действовавшие на территории Российской Федерации до вступления в силу настоящей Конституции, применяются в части, не противоречащей Конституции РФ. Сохраняет свое правовое значение ряд законов и постановлений, принятых Съездом народных депутатов и Верховным Советом СССР и РСФСР, а также постановлений Совета Министров СССР и РСФСР, хотя по мере принятия новых законов и других правовых актов число их постоянно убывает.

к) *Акты органов местного самоуправления.* В статье 12, Конституция отмечает, что местное самоуправление в пределах своих полномочий самостоятельно. Это означает, что органы местного самоуправления вправе издавать свои правовые акты. И если эти акты регулируют отношения в сфере конституционного права (например, расширяют права и свободы или усиливают их гарантии), то они должны признаваться его источником.

Система конституционного права

Система отрасли -- это ее внутреннее строение, отражающее присущую ей группировку норм, их взаимосвязи и место в отрасли.

Как уже говорилось выше, конституционное право состоит из большого числа правовых норм. Они многообразны по содержанию, субъектам конституционно-правовых отношений, объекту регулирования и обширному перечню других признаков.

Критерием для образования системы конституционного права являются не его источники, а институты (конституционно-правовые институты), т. е. группы норм, регулирующие относительно самостоятельные сферы конституционно-правовых отношений. Каждый конституционно-правовой институт включает несколько различных источников. Например, институт президентства состоит из норм, закрепленных в Конституции, законах,

постановлениях Конституционного Суда, а институт исполнительной власти -- из тех же источников плюс указы Президента и т. д.

Система конституционного права обусловлена самим характером этого права, она разделяет нормы по институтам, но при этом создает принципы их взаимодействия между собой, в силу которых нормы одного института создают предпосылки для действия норм другого, определяют их содержание и направленность, чем обеспечивается единство конституционно-правового регулирования.

Первичное и самое общее деление правовых норм на институты устанавливает Конституция, Ее разделы -- это первооснова для создания системы конституционного права. В ходе исторического развития появляются все новые правовые институты, однако они обязательно имеют в качестве исходной ту или иную конституционную норму. Внутри же основных институтов образуются подсистемы, состоящие из еще более узких институтов. В Конституции РФ, например, нет раздела об избирательной системе, что свойственно многим зарубежным конституциям, но, тем не менее, это один из основных институтов конституционного права. Таким образом, система конституции и система конституционного права полностью не совпадают, система конституционного права при определенных условиях может сложиться и развиваться даже без писаной конституции, как это имеет место в Великобритании.

Система российского конституционного права включает следующие основные правовые институты с их основными внутренними подразделениями (подсистемами):

- основы конституционного строя;
- права и свободы человека и гражданина;
- федеративное устройство;
- избирательная система (избирательное право);
- президентская власть;
- законодательная власть;
- исполнительная власть;
- судебная власть;
- государственная власть в субъектах РФ;
- местное самоуправление;
- порядок внесения поправок и пересмотр Конституции РФ.

#### 1. Правоведение

#### 2. Тема лекционного занятия: «Основные положения административного права РФ»

3. Цели занятия - сформировать общее представление об административном праве Российской Федерации

#### 4. Структура лекционного занятия.

п/п	Содержание (кратко)	Методы и средства обучения
	Понятие, предмет, источники, субъекты и принципы административного права РФ. Система административного права РФ. Особенности административно- правовых отношений. Государственная служба. Понятие административной ответственности и виды	Лекция-дискуссия

## 5. Содержание лекционного занятия и взаимодействие с аудиторией.

### Введение.

Формулирование темы занятия. Использование вводного примера, описание ситуации, демонстрация какого-либо процесса и т. д. (в зависимости от вида, замысла лекции и её структуры)

Традиционно субъектом административного права считается физическое или юридическое лицо (организация), которые в соответствии с установленными административным законодательством нормами участвуют в осуществлении публичного управления, реализации функций исполнительной власти. Субъект административного права - это одна из сторон публичной управленческой деятельности, участник управленческих отношений, наделенный законодательством правами, обязанностями, полномочиями, компетенцией, ответственностью, способностью вступать в административно-правовые отношения. Таким образом, реализация прав, установленных за субъектом административного права, и выполнение им определенных обязанностей происходят в рамках конкретного правоотношения. Поэтому последние являются основным каналом реализации административно-правовых норм. Субъект административного права - это конкретный участник административно-правовых отношений, в которые он вступает либо по своему собственному желанию (усмотрению), либо в силу обязанности, возложенной на него специальной правовой нормой. Например, гражданин может оспорить принятое органом исполнительной власти постановление в суде, если считает, что оно нарушает принадлежащие ему права и свободы. Вместе с тем он может и не оспаривать данного постановления. Должностное лицо, занимающее в органе исполнительной власти государственную должность государственной службы, обязано защищать права и свободы граждан и в необходимых случаях принимать соответствующие меры по их обеспечению. Прокурор обязан при наличии достаточных оснований возбудить производство по делу об административном правонарушении; данное постановление является реализацией его правового статуса.

Примеры реализации субъектами административного права своего правового статуса весьма и весьма многочисленны.

Субъекты административного права -- реальные участники административно-правовых отношений, -- обладая административно-правовым статусом, участвуют в организации публичного управления (государственного и муниципального), в самой управленческой деятельности, а также в процессе управления (административных процедурах). Однако административно-правовой статус раскрывается и в отношениях между органами управления и гражданами, а также другими субъектами права. Следовательно, административно-правовой статус определяется правами, свободами, их гарантиями, обязанностями, правоограничениями, объемом ответственности. В качестве принципиального положения следует отметить, что субъекты административного права могут реализовывать свой правовой статус в рамках следующих четырех крупнейших блоков возникающих правоотношений: Бахрах Д. Н. Административное право. М., 2008. С.42.

- в организационно-управленческом праве (отношения по общей организации управления в различных отраслях и сферах управления);

- в управленческом процессе, т. е. в рамках использования управленческих процедур, подготовки и принятия правовых актов управления и применения иных административно-правовых форм и методов;

- в административном процессе, т. е. в системе отношений по поводу обеспечения судебной защиты прав, свобод, законных интересов физических и юридических лиц;

- в административно-деликтном праве, т. е. в процессе отношений, возникающих при применении мер административного принуждения уполномоченными органами и должностными лицами к субъектам, нарушающим правовые нормы.

Индивидуальными субъектами являются граждане РФ, иностранные граждане и лица без гражданства. Эти лица не состоят в устойчивых, непрерывных организационных отношениях с органами исполнительной власти или публичного управления. Субъектами административно-правовых отношений граждане становятся, например, в силу необходимости совершения какого-либо действия, выполнения установленной для них обязанности, получения разрешения (лицензии) соответствующего государственного органа, оспаривания в суде действий (бездействия) или решения органов исполнительной власти, нарушающих права, свободы и законные интересы (на гражданина налагается административное взыскание за совершенное административное правонарушение; он направляет жалобу в суд на действие должностного лица, нарушившего его право или ограничившего его свободы; граждане учреждают общественное объединение и т. д.). К индивидуальным субъектам административного права относятся также государственный служащий или должностное лицо. Они занимают государственные должности в государственных органах власти, находятся в устойчивых и непрерывных организационных отношениях с указанными органами; их статус одинаковым образом регламентирован нормативными правовыми актами; они осуществляют компетенцию государственных органов и имеют для этого соответствующие государственно-властные полномочия; выполняют действия и принимают решения от имени государственных органов (при этом они -- индивидуальные субъекты права).

Коллективные субъекты административного права -- это группы людей, являющиеся организациями, которые выступают во внешних отношениях как самостоятельный субъект права; порядок их создания и деятельность регламентированы нормативными правовыми актами.

Субъект административного права всегда является субъектом права. Одни и те же субъекты права могут одновременно быть субъектами различных отраслей права, в том числе публичного административного права, иными словами, один и тот же гражданин может быть субъектом как гражданского, так и административного или уголовного права. Суть соответствующих правоотношений раскрывается через понятие правоспособности, ее характер, содержание и объем.

Административная правоспособность и административная дееспособность -- главные составляющие административно-правового статуса субъектов административного права. В отличие от частного права (гражданского законодательства), нормативно устанавливающего понятия гражданской право- и дееспособности, в административном праве термин «административная правосубъектность» лишен правового регулирования и анализируется учеными в целях выяснения правовой природы и общих вопросов административно-правового статуса участников административно-правовых отношений.

Правоспособность субъекта сочетает в себе его юридические права и обязанности; она традиционно представляет собой способность конкретного лица иметь субъективные права и

юридические обязанности. Административная правоспособность -- вид общей правоспособности субъекта права. Последняя представляет собой установленную законодательством и гарантированную государством возможность конкретного субъекта права (гражданина, государственного органа, государственного служащего, должностного лица, хозяйственного общества, некоммерческой организации и т. д.) вступать в различные правоотношения. Правоспособность -- это возможность приобретать соответствующие права и исполнять обязанности, совершать действия и принимать решения, возбуждать административные производства и рассматривать дела об административных правонарушениях, нести ответственность в случае нарушения правовых норм и несоблюдения установленных законом требований. Таким образом, правоспособность служит условием возникновения реальных правоотношений, предпосылкой приобретения каждой из сторон этих правоотношений конкретных прав и обязанностей. Реализация прав и обязанностей субъекта административного права обеспечивается наступлением юридических фактов, образующих сами правоотношения. Правоспособность субъекта права создает возможность применения к нему юридической (в том числе административной) ответственности.

Административно-правовые отношения возникают тогда, когда субъекты (участники) этих отношений имеют административную правоспособность, т. е. обладают необходимым объемом прав и обязанностей, создающих основу для их вступления в правоотношения. Каждый участник административно-правовых отношений, наделенный законодательством конкретными правами и обязанностями, может рассматриваться в качестве субъекта административного права.

## 2. Субъективная сторона административного правонарушения административный право государство

Субъективная сторона административного правонарушения -- это психическое отношение субъекта (физического лица) к противоправному действию или бездействию и его последствиям. Обязательный признак субъективной стороны -- вина субъекта административного правонарушения. Вина бывает в двух формах: в форме умысла и в форме неосторожности. Виновность деяния свидетельствует, что оно совершено либо умышленно, либо по неосторожности.

Административное правонарушение признается совершенным умышленно, если лицо, его совершившее, сознавало противоправный характер своего действия (бездействия), предвидело его вредные последствия и желало наступления таких последствий или сознательно их допускало либо относилось к ним безразлично. В первом случае умысел является прямым -- лицо желало наступления вредных последствий. Во втором и третьем случаях умысел -- косвенный, так как лицо прямо не желало наступления вредных последствий, но сознательно допускало их наступление либо относилось к этим последствиям безразлично.

Умышленным правонарушением, совершенным с прямым умыслом, считается, например, проезд водителя на запрещающий сигнал светофора, когда он видел этот сигнал, но очень торопился и не стал останавливать транспортное средство. Примером умышленного правонарушения, совершенного с косвенным умыслом, может служить случай, когда водитель не разобрался, какой сигнал светофора горит (положим, из-за яркого солнца, светившего в глаза), и, сознательно допуская, что едет на запрещающий сигнал светофора, или вообще относясь к этому факту безразлично, проехал на красный свет, хотя прямо наступления подобных вредных последствий не желал.

Административное правонарушение признается совершенным по неосторожности, если лицо, его совершившее, предвидело возможность наступления вредных последствий своего действия (бездействия), но без достаточных к тому оснований самонадеянно рассчитывало на предотвращение таких последствий либо не предвидело возможности наступления таких последствий, хотя должно было и могло их предвидеть. В первом случае неосторожность проявляется в форме легкомыслия (самонадеянности), так как лицо предвидело возможность наступления вредных последствий, но самонадеянно рассчитывало их предотвратить; во втором -- в форме небрежности.

Случай, когда водитель подъехал к перекрестку на большой скорости, рассчитывая успеть остановить автомобиль при сигнале, запрещающем движение, но не сумел этого сделать и выехал на перекресток на красный свет, является типичным примером неосторожного правонарушения, совершенного по легкомыслию (самонадеянности). Если же, отвлекшись от дороги, водитель проехал на красный свет (хотя не предвидел возможности такой ситуации, ибо не знал участка дороги, не знал, что там установлен светофор), то он совершил неосторожное правонарушение в форме небрежности. Водитель должен был и мог предвидеть вредные последствия своей невнимательности и не имел права притуплять внимание.

Неосторожную вину необходимо отличать от невиновного причинения вреда, т. е. казуса -- случая, при котором административная ответственность лица не наступает. В таких случаях лицо либо не должно было или не могло предвидеть общественно опасные, вредные последствия своего действия или бездействия, либо не было способно управлять своим поведением в силу чрезвычайных обстоятельств. Так, из практики выяснения причин проезда водителей на красный сигнал светофора, совершения ими соответствующих дорожно-транспортных происшествий известны случаи, когда у водителей, ранее не подозревавших о своем заболевании, перед перекрестком внезапно происходил инфаркт, появлялись судороги ног, они теряли сознание и др., и водители не были способны управлять транспортным средством.

Юридическое лицо, согласно ст. 2.1 КоАП РФ, признается виновным в совершении административного правонарушения, если будет установлено, что у него имелась возможность для соблюдения правил и норм, за нарушение которых КоАП РФ или законами субъекта РФ предусмотрена административная ответственность, но данным лицом не были приняты все зависящие от него меры по их соблюдению.

В статьях КоАП РФ и в законах субъектов РФ, устанавливающих административную ответственность, форма вины чаще всего не обозначается. По данным статьям административная ответственность наступает вне зависимости от формы вины. Например, не важно, умышленно нарушил водитель требование дорожного знака или по неосторожности, допустим, не заметил данного знака (ст. 12.16 КоАП РФ).

В ряде случаев, хотя форма вины не установлена законодателем прямо, она косвенно ясна из самого характера деяния. Например, ч. 3 ст. 11.17 КоАП РФ предусматривает ответственность за курение в вагонах (в том числе в тамбурах) пригородного поезда. Понятно, что такое действие может быть совершено только умышленно. Однако иногда формулировка состава административного правонарушения прямо говорит, что оно может быть совершено только в форме умысла или только в форме неосторожности. Например, ст. 19.2 КоАП РФ предусматривает ответственность лишь за умышленное повреждение или срыв печати (пломбы), а согласно ст. 7.26 этого Кодекса установлена санкция за утрату материалов и данных государственного картографо-геодезического фонда Российской Федерации в



результате их небрежного хранения пользователем. Очевидно, что такое правонарушение может быть только неосторожным, совершенным в форме небрежности.

Отдельные составы административного правонарушения предусматривают и такие факультативные признаки субъективной стороны состава, как мотив и цель. Например, ст. 20.3 КоАП РФ устанавливает ответственность за демонстрацию фашистской атрибутики или символики в целях пропаганды такой атрибутики или символики. Отсутствие указанной цели исключает возможность квалификации деяния в качестве административного правонарушения, предусмотренного данной статьей. И наоборот, ст. 6.8 КоАП РФ предусматривает ответственность за незаконное приобретение либо хранение без цели сбыта наркотических средств или психотропных веществ, а также оборот их аналогов. Если деяние совершено именно с этой целью, возможность его квалификации по данной статье исключается. Еще раз подчеркнем, что только при наличии всех предусмотренных законом признаков состава административного правонарушения лицо, его совершившее, может быть привлечено к административной ответственности.

### 3. Доказательства по делам об административном правонарушении

В производстве по делу об административном правонарушении необходимо доказать, что имел место факт совершения этого проступка, что лицо, в отношении которого ведется производство по делу, виновно в его совершении, а также учесть ряд иных обстоятельств, которые могут повлиять на исход дела (наличие смягчающих и отягчающих обстоятельств, сведения о характере и размере причиненного вреда и др.). Особое значение при этом имеет выяснение обстоятельств, связанных с установлением виновности лица в совершении административного проступка.

Доказывание -- это процесс установления объективной истины по делу, содержанием которого являются собирание, исследование, оценка и использование доказательств. Доказывание по делу об административном правонарушении осуществляют судья, орган, должностное лицо, в производстве которых оно находится. С одной стороны, доказывание служит установлению имевших место фактов, обстоятельств, их сущности, оценке значения для установления истины по делу, с другой -- фиксации в определенном законом порядке и формах полученных результатов для придания им статуса доказательства.

Доказательства всегда представляют собой единство фактического содержания и процессуальной формы, в которой выражены сведения о фактах. Это определяет такие качества доказательств, как их относимость и допустимость.

Относимость доказательств -- это способность доказательств обосновывать, доказывать, опровергать какие-либо обстоятельства, подлежащие доказыванию по данному делу, т. е. относиться к предмету доказывания.

Допустимость доказательств означает, что, во-первых, известно происхождение полученных сведений и оно может быть проверено, а лицо, от которого исходят сведения, могло их воспринять; во-вторых, соблюдены общие правила доказывания и правила собирания и фиксации сведений определенного вида; в-третьих, соблюден порядок осуществления производства по делу, не превышены полномочия судьи, органа, должностного лица, в производстве которых оно находится, не нарушены права других участников производства по делу.

Не могут рассматриваться как доказательства данные, носящие характер слухов, догадок, даже если они были получены от лица, вызванного в качестве свидетеля, эксперта, изложены в документе и т. д. Данные, собранные оперативно-розыскным путем, до их проверки и подтверждения процессуальными действиями имеют лишь ориентирующее

значение (указывают на местонахождение доказательств, возможное наличие обстоятельств, существенных для оценки доказательств, и т. д.). Не могут также использоваться в качестве доказательств материалы, не приобщенные к делу.

Обстоятельства, устанавливаемые доказательствами, можно разделить на две группы: к первой группе относятся обстоятельства, входящие в предмет доказывания; ко второй -- обстоятельства, которые непосредственно с предметом доказывания не связаны, но имеют значение для установления истины (промежуточные факты). Знание обстоятельств, относящихся ко второй группе, установление их связей с обстоятельствами предмета доказывания позволяют составить полную картину правонарушения.

С учетом вида и характера фактических данных доказательства принято классифицировать по различным основаниям.

По источнику происхождения доказательства делятся на личные, вещественные и документы.

Личными доказательствами являются объяснение правонарушителя, показания свидетелей и т. д., когда носитель соответствующей информации -- физическое лицо.

Вещественные доказательства -- это материальные объекты как носители информации, которая относится к обстоятельствам, имеющим значение для дела. Примером здесь могут служить орудие совершения правонарушения или непосредственный материальный объект правонарушения. Фотоснимки также относятся к вещественным доказательствам, если они сделаны в процессе совершения правонарушения либо если факт обнаружения фотоснимков в данном месте или у данного лица имеет существенное значение для дела. Примером фотографии как вещественного доказательства служит фотография проезда перекрестка автомобилем на запрещающий сигнал светофора, полученная с помощью автоматического фотодокументирующего прибора.

Документы -- это материалы, которые содержат сведения, зафиксированные как в письменной, так и в иной форме. К документам могут быть отнесены акты ревизий, справки, ответы на запросы, письма, заявления, характеристики, фотоснимки, звуко-, кино- и видеозаписи, базы и банки данных, иная информация, содержащаяся на магнитных и оптических дисках, магнитной ленте и других носителях.

По характеру связи между доказательством и фактом, подлежащим установлению, все доказательства делятся на прямые и косвенные.

Прямые доказательства непосредственно, однозначно подтверждают или опровергают любое из обстоятельств, подлежащих доказыванию по делу (например, акт медицинского освидетельствования водителя на состояние опьянения).

Косвенные доказательства обосновывают промежуточные факты, через связь которых может быть выяснено обстоятельство, имеющее непосредственное отношение к предмету доказывания. Допустим, вскрытый факт постоянных неформальных контактов какого-либо лица с членами избирательной комиссии является косвенным доказательством его вмешательства в работу этой комиссии и может оказать помощь в доказывании совершения соответствующего правонарушения.

В зависимости от способа формирования доказательства могут быть первоначальными и производными.

Первоначальными доказательствами являются те, которые получены из первоисточника (например, показания свидетеля, который был очевидцем совершения другим лицом мелкого хулиганства).

К производным доказательствам относятся те, которые получены на основе первоначальных сведений через какие-либо промежуточные звенья, через «посредника» (например, свидетель слышал, как его сосед хвастался лицам, с которыми распивал водку в подъезде, что он вызвал милицию, сообщив, что в магазине установлено взрывное устройство, хотя этого на самом деле не было). Производные доказательства -- это копии документов, слепки следов. Доказательства бывают также обвинительные (изобличающие лицо или устанавливающие обстоятельства, отягчающие его вину) и оправдательные (опровергающие обвинение или устанавливающие смягчающие вину обстоятельства). Для каждого вида доказательств закон определяет соответствующие правила собирания и закрепления, учитывающие их особенности. Нарушение этих правил делает невозможным использование полученных фактических данных в качестве доказательств. Положение ст. 50 Конституции РФ о том, что при осуществлении правосудия не допускается использование доказательств, полученных с нарушением федерального закона, относится не только к уголовному судопроизводству, но также и к производству по делам об административных правонарушениях. В этой связи особое значение имеет норма, закрепленная в ч. 3 ст. 26.2 КоАП РФ, согласно которой не допускается использование доказательств, полученных с нарушением закона.

Нельзя, в частности, использовать в качестве доказательства ни информацию, полученную с нарушением соответствующих процессуальных положений КоАП РФ, ни с помощью насилия, другого жестокого или унижающего человеческое достоинство обращения.

Доказательствами по делу об административном правонарушении являются любые фактические данные, на основании которых судья, орган, должностное лицо, в производстве которых находится дело, устанавливают наличие или отсутствие события административного правонарушения, виновность лица, привлекаемого к административной ответственности, а также и иные обстоятельства, имеющие значение для правильного разрешения дела. Эти данные устанавливаются:

- протоколом об административном правонарушении;
- иными протоколами, предусмотренными КоАП РФ;
- объяснениями лица, в отношении которого ведется производство по делу об административном правонарушении;
- показаниями потерпевшего, свидетелей;
- заключениями эксперта;
- иными документами;
- показаниями специальных технических средств;
- вещественными доказательствами.

Это наиболее типичные источники установления фактических данных по делам об административных правонарушениях. Однако их перечень, данный в ст. 26.2 КоАП РФ, не является исчерпывающим, ибо законодатель говорит также об иных документах, на основании которых могут устанавливаться фактические данные по делу. В одних случаях такие «иные документы» указываются в других статьях КоАП РФ или других законодательных актах. Например, одним из источников доказательств по делу о правонарушении, предусмотренном ст. 11.23 КоАП РФ («Нарушение водителем транспортного средства, осуществляющим международную автомобильную перевозку, режима труда и отдыха»), могут быть такие документы, как регистрационные листки, отражающие режим труда и отдыха водителей.

Эти документы указаны как в ст. 11.23, так и в Федеральном законе «О государственном контроле за осуществлением международных автомобильных перевозок и об ответственности

за нарушение порядка их выполнения». Статьей 27.12 КоАП РФ предусмотрено, что документом, подтверждающим факт опьянения лица на состояние опьянения, служит акт медицинского освидетельствования. Такой акт -- также один из источников доказательств по делам о соответствующих правонарушениях. В других случаях «иные документы» устанавливаются подзаконными и другими нормативными актами. Например, источниками доказательств по делам о правонарушениях, связанных с нарушением правил использования атомной энергии и учета ядерных материалов и радиоактивных веществ (ст. 9.6 КоАП РФ), могут быть документы, предусмотренные постановлениями Правительства РФ и ведомственными приказами. Однако в ряде случаев вопрос о том, может ли конкретный «иной документ» являться источником доказательств по делу об административном правонарушении и возможно ли на его основании устанавливать фактические данные, связанные с этим правонарушением, должен решаться судьей, органом, должностным лицом, в производстве которых находится дело.

1. Правоведение

2. Тема лекционного занятия: «Основные положения уголовного права РФ. Уголовный кодекс РФ о терроризме, экстремизме, коррупционных преступлениях»

3. Цели занятия - сформировать общее представление об уголовном праве Российской Федерации

4. Структура лекционного занятия.

п/п	Содержание (кратко)	Методы и средства обучения
	<p>Понятие, источники, принципы уголовного права РФ. Система уголовного права. Понятие, признаки и категории преступлений, предусмотренных УК РФ. Состав преступления. Соучастие. Виды соучастников. Обстоятельства, исключающие преступность деяния. Уголовный кодекс РФ о взяточничестве и других коррупционных преступлениях.</p>	<p>Лекция-дискуссия</p>

5. Содержание лекционного занятия и взаимодействие с аудиторией.

Введение.

Формулирование темы занятия. Использование вводного примера, описание ситуации, демонстрация какого-либо процесса и т. д. (в зависимости от вида, замысла лекции и её структуры)

Одна из основных составляющих системы российского права – уголовное право (обладает самым мощным карательным инструментом). Эта отрасль существенно отличается от других отраслей, хотя и построена на общих принципах. Как отрасль российского права УП определяется как совокупность юридических норм, устанавливаемых государством, определяющих преступность и наказуемость деяний, основания уголовной

**ответственности, цели наказания и систему наказаний, общие начала их назначения, а также основания освобождения от уголовной ответственности и наказания.**

Уголовное право имеет свой сугубо специфический предмет регулирования. Предметом регулирования УП являются общественные отношения, возникающие в связи с совершением преступлений.

**Систему уголовного права** составляет общая и особенная части:

Общая часть- совокупность уголовно- правовых институтов и норм, в которых определяются:

- задачи уг. законодательства, его принципы и основание уголовной ответственности
- действие уг. закона в пространстве, времени и по кругу лиц
- дается определение понятию преступление и выделяются категории преступлений
- решаются вопросы о вине и ее формах
- указывается возраст, с которого наступает уг. ответственность и др.

Особенная часть- система норм, содержащих описание отличительных признаков конкретных преступлений и устанавливающих виды и размеры наказаний, которые могут быть назначены физическим лицам (конкретные составы преступлений). (преступления против жизни и здоровья, свободы, чести и достоинства, половой неприкосновенности и половой свободы, конституционных прав и свобод человека и гражданина и др.)

**Задачи УП:**

1. охрана прав и свобод человека и гражданина, собственности и общественного порядка,

1. охрана окружающей среды
2. конституционного строя от преступных посягательств
3. обеспечение мира и безопасности человечества
4. предупреждение преступлений

**Принципы УП (основополагающие идеи):**

1. законности (т.т преступность деяния, его наказуемость и иные уголовно-правовые последствия могут определяться только УК (аналогия не допускается))
2. равенство граждан перед законом
3. ответственность только за вину
4. справедливости (т.е. никто не может нести дважды наказание за одно и тоже преступление...)
5. пр-п гуманизма (наказание и иные меры не имеют своей целью причинение физических страданий)

**2. Признаки преступления и характеристика элементов состава преступления. Классификация преступлений.**

*Преступлением* признается **виновно совершенное общественно опасное противоправное деяние (действие или бездействие), запрещенное уголовным законом под угрозой наказания.** => признаки преступления: общественная опасность, противоправность, виновность, наказуемость.

Не является преступлением действие (бездействие), хотя формально и содержащее признаки какого-либо деяния, предусмотренного УК РФ, но в силу малозначительности не представляющее общественной опасности.

**Состав преступления** – это совокупность обязательных объективных и субъективных признаков, установленных уголовным законом и характеризующих

**общественно-опасное деяние как преступление**, т.е. это отражение в законе признаков преступления.

**Состав преступления состоит из следующих элементов:**

**1. Объект преступления.**

Это совокупность общественных отношений, охраняемых уголовным законом от преступных посягательств. Общие объекты перечислены в ст. 2 УК РФ (охрана прав и свобод человека и гражданина, собственности, общественного порядка и общественной безопасности, окружающей среды, конституционного строя Российской Федерации от преступных посягательств, обеспечение мира и безопасности человечества, а также предупреждение преступлений.).

От объекта надо отличать предмет и орудие. **Предмет** (часть объекта)- элемент преступления, воздействуя на который преступник причиняет вред общественным отношениям (при краже: объект- отношения собственности, предмет- похищенное имущество).

**Орудие**- вещи, при помощи которых достигается результат.

**2. Объективная сторона преступления- совокупность установленных признаков преступления.**

Это внешнее проявление преступления, т.е. общественно опасное деяние. Это внешний признак преступления.

**3. Субъект преступления.**

Это физическое, вменяемое лицо, достигшее определенного возраста , совершившее предусмотренное УК общественно опасное деяние(ст. 20 УК РФ).

По общему правилу уголовной ответственности подлежат лица, достигшие 16 лет, а в некоторых случаях и с 14 (убийство, умышленное причинение тяжкого вреда здоровью...)

**4. Субъективная сторона преступления.**

Отражает психическое отношение лица к совершенному им общественно-опасному деянию, т.е. вина. Это внутренний признак преступления.

**Формы вины.**

Виновным в преступлении признается лицо, совершившее деяние умышленно или по неосторожности.

**Формы вины**

**Умысел**

**Прямой- косвенный**

Преступление признается совершенным **с прямым умыслом**, если лицо осознавало общественную опасность своих действий (бездействия), предвидело возможность или неизбежность наступления общественно опасных последствий и желало их наступления.

Преступление признается совершенным **с косвенным умыслом**, если лицо осознавало общественную опасность своих действий (бездействия), предвидело возможность наступления общественно опасных последствий, не желало, но сознательно допускало эти последствия либо относилось к ним безразлично.

Преступление признается совершенным **по легкомыслию**, если лицо предвидело возможность наступления общественно опасных последствий своих действий (бездействия), но без достаточных к тому оснований самонадеянно рассчитывало на предотвращение этих последствий.

Преступление признается совершенным **по небрежности**, если лицо не предвидело возможности наступления общественно опасных последствий своих действий (бездействия),

**неосторожность**

**легкомыслие - небрежность**

хотя при необходимой внимательности и предусмотрительности должно было и могло предвидеть эти последствия.

**Каждый элемент состава преступления имеет свои признаки, которые делятся на:**

- общие (присущие всем составам преступления),
- факультативные (присущие некоторым из составов).

Факультативные признаки подразделяются на основные и дополнительные. Основные факультативные признаки – это такие признаки, при отсутствии которых деяние не может быть признано преступлением. Дополнительные факультативные признаки – это признаки, отсутствие которых не влияет на определение преступности деяния (отягчающие и смягчающие обстоятельства).

**Факультативные признаки для объекта преступления:** дополнительный объект (разбой – *собственность, жизнь*) или предмет преступления (*то, на что направлено преступное посягательство*).

**Признаки для объективной стороны преступления:** основные – общественно-опасное деяние, последствия и причинная связь между деянием и наступившими последствиями; факультативные – место совершения преступления, время, способ, обстоятельства и орудие совершения преступления.

**Признаки для субъекта:** основные – физическое лицо, возраст, вменяемость; факультативные – определяющие специальный субъект (напр., *военнослужащие*).

**Признаки субъективной стороны:** основной – вина в форме умысла или неосторожности, факультативные – мотив совершения преступления, цель.

**Классификация преступлений.** В зависимости от характера и степени общественной опасности деяния, предусмотренные УК РФ, подразделяются на преступления небольшой тяжести, преступления средней тяжести, тяжкие преступления и особо тяжкие преступления.

1. Преступлениями небольшой тяжести признаются умышленные и неосторожные деяния, за совершение которых максимальное наказание не превышает 2 лет лишения свободы.

2. Преступлениями средней тяжести признаются умышленные и неосторожные деяния, за совершение которых максимальное наказание не превышает пяти лет лишения свободы.

3. Тяжкими преступлениями признаются умышленные и неосторожные деяния, за совершение которых максимальное наказание не превышает десяти лет лишения свободы.

4. Особо тяжкими преступлениями признаются умышленные деяния, за совершение которых предусмотрено наказание в виде лишения свободы на срок свыше десяти лет или более строгое наказание.

### ***1. Необходимая оборона (ст. 37 УК РФ).***

Не является преступлением причинение вреда посягающему лицу в состоянии необходимой обороны, то есть при защите личности и прав обороняющегося или других лиц, охраняемых законом интересов общества или государства от общественно опасного посягательства, если при этом не было допущено превышения пределов необходимой обороны. Право на необходимую оборону имеют в равной мере все лица независимо от их профессиональной или иной специальной подготовки и служебного положения. Это право принадлежит лицу независимо от возможности избежать общественно опасного посягательства или обратиться за помощью к другим лицам или органам власти.

Превышением пределов необходимой обороны признаются умышленные действия, явно не соответствующие характеру и степени общественной опасности посягательства.

## **2. Причинение вреда при задержании лица, совершившего преступление (ст. 38 УК РФ).**

Не является преступлением причинение вреда лицу, совершившему преступление, при его задержании для доставления органам власти и пресечения возможности совершения им новых преступлений, если иными средствами задержать такое лицо не представлялось возможным и при этом не было допущено превышения необходимых для этого мер.

Превышением мер, необходимых для задержания лица, совершившего преступление, признается их явное несоответствие характеру и степени общественной опасности совершенного задерживаемым лицом преступления и обстоятельствам задержания, когда лицу без необходимости причиняется явно чрезмерный, не вызываемый обстановкой вред. Такое превышение влечет за собой уголовную ответственность только в случаях умышленного причинения вреда.

## **3. Крайняя необходимость (Ст. 39 УК РФ).**

Не является преступлением причинение вреда охраняемым уголовным законом интересам в состоянии крайней необходимости, то есть для устранения опасности, непосредственно угрожающей личности и правам данного лица или иных лиц, охраняемым законом интересам общества или государства, если эта опасность не могла быть устранена иными средствами и при этом не было допущено превышения пределов крайней необходимости.

Превышением пределов крайней необходимости признается причинение вреда, явно не соответствующего характеру и степени угрожавшей опасности и обстоятельствам, при которых опасность устранялась, когда указанным интересам был причинен вред равный или более значительный, чем предотвращенный. Такое превышение влечет за собой уголовную ответственность только в случаях умышленного причинения вреда.

## **4. Физическое или психическое принуждение (ст. 40 УК РФ).**

Не является преступлением причинение вреда охраняемым уголовным законом интересам в результате физического принуждения, если вследствие такого принуждения лицо не могло руководить своими действиями (бездействием).

## **5. Обоснованный риск (ст. 41 УК РФ).**

Не является преступлением причинение вреда охраняемым уголовным законом интересам при обоснованном риске для достижения общественно полезной цели.

Риск признается обоснованным, если указанная цель не могла быть достигнута не связанными с риском действиями (бездействием) и лицо, допустившее риск, предприняло достаточные меры для предотвращения вреда охраняемым уголовным законом интересам.

Риск не признается обоснованным, если он заведомо был сопряжен с угрозой для жизни многих людей, с угрозой экологической катастрофы или общественного бедствия.

## **6. Исполнение приказа или распоряжения (ст. 42).**

Не является преступлением причинение вреда охраняемым уголовным законом интересам лицом, действующим во исполнение обязательных для него приказа или распоряжения. Уголовную ответственность за причинение такого вреда несет лицо, отдавшее незаконные приказ или распоряжение.

Лицо, совершившее умышленное преступление во исполнение заведомо незаконных приказа или распоряжения, несет уголовную ответственность на общих основаниях.



Неисполнение заведомо незаконных приказа или распоряжения исключает уголовную ответственность.

**Основания освобождения от уголовной ответственности.**

**1. Освобождение от уголовной ответственности в связи с деятельным раскаянием (ст. 75 УК РФ).**

Лицо, впервые совершившее преступление небольшой тяжести, может быть освобождено от уголовной ответственности, если после совершения преступления добровольно явилось с повинной, способствовало раскрытию преступления, возместило причиненный ущерб или иным образом загладило вред, причиненный в результате преступления.

Лицо, совершившее преступление иной категории, при наличии условий, предусмотренных частью первой настоящей статьи, может быть освобождено от уголовной ответственности только в случаях, специально предусмотренных соответствующими статьями Особенной части УК РФ.

**2. Освобождение от уголовной ответственности в связи с примирением с потерпевшим (ст. 76 УК РФ).**

Лицо, впервые совершившее преступление небольшой тяжести, может быть освобождено от уголовной ответственности, если оно примирилось с потерпевшим и загладило причиненный потерпевшему вред.

**3. Освобождение от уголовной ответственности в связи с изменением обстановки (ст. 77 УК РФ).**

Лицо, впервые совершившее преступление небольшой или средней тяжести, может быть освобождено от уголовной ответственности, если будет установлено, что вследствие изменения обстановки это лицо или совершенное им деяние перестали быть общественно опасными.

**4. Освобождение от уголовной ответственности в связи с истечением сроков давности (ст. 78 УК РФ).**

Лицо освобождается от уголовной ответственности, если со дня совершения преступления истекли следующие сроки:

- а) 2 года после совершения преступления небольшой тяжести;
- б) 6 лет после совершения преступления средней тяжести;
- в) 10 лет после совершения тяжкого преступления;
- г) 15 лет после совершения особо тяжкого преступления.

Сроки давности исчисляются со дня совершения преступления и до момента вступления приговора суда в законную силу. В случае совершения лицом нового преступления сроки давности по каждому преступлению исчисляются самостоятельно. Течение сроков давности приостанавливается, если лицо, совершившее преступление, уклоняется от следствия или суда. В этом случае течение сроков давности возобновляется с момента задержания указанного лица или явки его с повинной. Вопрос о применении сроков давности к лицу, совершившему преступление, наказуемое смертной казнью или пожизненным лишением свободы, решается судом. Если суд не сочтет возможным освободить указанное лицо от уголовной ответственности в связи с истечением сроков давности, то смертная казнь и пожизненное лишение свободы не применяются.

К лицам, совершившим преступления против мира и безопасности человечества, сроки давности не применяются.

## **Основания освобождения от наказания.**

### **1. Условно-досрочное освобождение от отбывания наказания (ст. 79 УК РФ).**

Лицо, отбывающее исправительные работы, ограничение по военной службе, ограничение свободы, содержание в дисциплинарной воинской части или лишение свободы, может быть освобождено условно-досрочно, если судом будет признано, что для своего исправления он не нуждается в полном отбывании назначенного судом наказания. При этом лицо может быть полностью или частично освобождено от отбывания дополнительного вида наказания.

Условно-досрочное освобождение может быть применено только после фактического отбытия осужденным:

- а) не менее 1/2 срока наказания, назначенного за преступление небольшой или средней тяжести;
- б) не менее 2/3 срока наказания, назначенного за тяжкое преступление;
- в) не менее 3/4 срока наказания, назначенного лицу, ранее условно-досрочно освобождавшемуся, если условно-досрочное освобождение было отменено по основаниям, предусмотренным частью седьмой настоящей статьи.

Фактически отбытый осужденным срок лишения свободы не может быть менее шести месяцев.

Лицо, отбывающее пожизненное лишение свободы, может быть освобождено условно-досрочно, если судом будет признано, что оно не нуждается в дальнейшем отбывании этого наказания и фактически отбыло не менее двадцати пяти лет лишения свободы.

Контроль за поведением лица, освобожденного условно-досрочно, осуществляется уполномоченным на то специализированным государственным органом, а в отношении военнослужащих - командованием воинских частей и учреждений.

Если в течение оставшейся неотбытой части наказания:

- а) осужденный совершил нарушение общественного порядка, за которое на него было наложено административное взыскание, или злостно уклонился от исполнения обязанностей, возложенных на него судом при применении условно-досрочного освобождения, суд по представлению органов, указанных в части шестой настоящей статьи, может постановить об отмене условно-досрочного освобождения и исполнении оставшейся неотбытой части наказания;
- б) осужденный совершил преступление по неосторожности, вопрос об отмене либо о сохранении условно-досрочного освобождения решается судом;
- в) осужденный совершил умышленное преступление, суд назначает ему наказание по совокупности приговоров.

### **2. Замена неотбытой части наказания более мягким видом наказания (ст. 80 УК РФ).**

Лицу, отбывающему лишение свободы за преступление небольшой или средней тяжести, суд с учетом его поведения в период отбывания наказания может заменить оставшуюся неотбытой часть наказания более мягким видом наказания. При этом лицо может быть полностью или частично освобождено от отбывания дополнительного вида наказания.

Неотбытая часть наказания может быть заменена более мягким видом наказания после фактического отбытия осужденным не менее одной трети срока наказания.

### **3. Освобождение от наказания в связи с болезнью (ст. 81 УК РФ).**

Лицо, у которого после совершения преступления наступило психическое расстройство, лишающее его возможности осознавать фактический характер и общественную опасность своих действий (бездействия) либо руководить ими, освобождается от наказания, а лицо, отбывающее наказание, освобождается от дальнейшего его отбывания. Таким лицам суд может назначить принудительные меры медицинского характера.

Лицо, заболевшее после совершения преступления иной тяжелой болезнью, препятствующей отбыванию наказания, может быть судом освобождено от отбывания наказания.

#### **4. Отсрочка отбывания наказания беременным женщинам и женщинам, имеющим малолетних детей (ст. 82 УК РФ).**

Осужденным беременным женщинам и женщинам, имеющим детей в возрасте до восьми лет, кроме осужденных к лишению свободы на срок свыше пяти лет за тяжкие и особо тяжкие преступления против личности, суд может отсрочить отбывание наказания до достижения ребенком восьмилетнего возраста.

В случае, если осужденная, указанная в части первой настоящей статьи, отказалась от ребенка или продолжает уклоняться от воспитания ребенка после предупреждения, объявленного органом, осуществляющим контроль за поведением осужденной, в отношении которой отбывание наказания отсрочено, суд может по представлению этого органа отменить отсрочку отбывания наказания и направить осужденную для отбывания наказания в место, назначенное в соответствии с приговором суда.

По достижении ребенком восьмилетнего возраста суд освобождает осужденную от отбывания оставшейся части наказания, или заменяет оставшуюся часть наказания более мягким видом наказания, или принимает решение о возвращении осужденной в соответствующее учреждение для отбывания оставшейся части наказания.

#### **5. Освобождение от отбывания наказания в связи с истечением срока давности обвинительного приговора суда (ст. 83 УК РФ).**

Лицо, осужденное за совершение преступления, освобождается от отбывания наказания, если обвинительный приговор суда не был приведен в исполнение в следующие сроки со дня вступления его в законную силу:

- а) два года при осуждении за преступление небольшой тяжести;
- б) шесть лет при осуждении за преступление средней тяжести;
- в) десять лет при осуждении за тяжкое преступление;
- г) пятнадцать лет при осуждении за особо тяжкое преступление.

Течение сроков давности приостанавливается, если осужденный уклоняется от отбывания наказания. В этом случае течение сроков давности возобновляется с момента задержания осужденного или явки его с повинной. Сроки давности, истекшие к моменту уклонения осужденного от отбывания наказания, подлежат зачету.

Вопрос о применении сроков давности к лицу, осужденному к смертной казни или пожизненному лишению свободы, решается судом. Если суд не сочтет возможным применить сроки давности, эти виды наказаний заменяются лишением свободы на определенный срок.

#### ***Амнистия. Помилование.***

Амнистия объявляется Государственной Думой Федерального Собрания Российской Федерации в отношении индивидуально не определенного круга лиц.

Актом об амнистии лица, совершившие преступления, могут быть освобождены от уголовной ответственности. Лица, осужденные за совершение преступлений, могут быть освобождены от наказания, либо назначенное им наказание может быть сокращено или

заменено более мягким видом наказания, либо такие лица могут быть освобождены от дополнительного вида наказания. С лиц, отбывших наказание, актом об амнистии может быть снята судимость.

Помилование осуществляется Президентом Российской Федерации в отношении индивидуально определенного лица.

Актом помилования лицо, осужденное за преступление, может быть освобождено от дальнейшего отбывания наказания либо назначенное ему наказание может быть сокращено или заменено более мягким видом наказания. С лица, отбывшего наказание, актом помилования может быть снята судимость.

*Понятие соучастия в преступлении.*

**Соучастием в преступлении признается умышленное совместное участие двух или более лиц в совершении умышленного преступления.**

*Виды соучастников преступления (ст. 33 УК РФ).*

Соучастниками преступления наряду с исполнителем признаются организатор, подстрекатель и пособник.

**Исполнителем** признается лицо, непосредственно совершившее преступление либо непосредственно участвовавшее в его совершении совместно с другими лицами (соисполнителями), а также лицо, совершившее преступление посредством использования других лиц, не подлежащих уголовной ответственности в силу возраста, невменяемости или других обстоятельств, предусмотренных УК РФ.

**Организатором** признается лицо, организовавшее совершение преступления или руководившее его исполнением, а равно лицо, создавшее организованную группу или преступное сообщество (преступную организацию) либо руководившее ими.

**Подстрекателем** признается лицо, склонившее другое лицо к совершению преступления путем уговора, подкупа, угрозы или другим способом.

**Пособником** признается лицо, содействовавшее совершению преступления советами, указаниями, предоставлением информации, средств или орудий совершения преступления либо устранением препятствий, а также лицо, заранее обещавшее скрыть преступника, средства или орудия совершения преступления, следы преступления либо предметы, добытые преступным путем, а равно лицо, заранее обещавшее приобрести или сбыть такие предметы.

*Ответственность соучастников преступления.*

Ответственность соучастников преступления определяется характером и степенью фактического участия каждого из них в совершении преступления.

Соисполнители отвечают по статье Особенной части настоящего Кодекса за преступление, совершенное ими совместно.

Уголовная ответственность организатора, подстрекателя и пособника наступает по статье, предусматривающей наказание за совершенное преступление, со ссылкой на статью 33 УК РФ, за исключением случаев, когда они одновременно являлись соисполнителями преступления.

**Совершение преступления группой лиц, группой лиц по предварительному сговору, организованной группой или преступным сообществом (преступной организацией)**

Преступление признается совершенным группой лиц, если в его совершении совместно участвовали два или более исполнителя без предварительного сговора.

Преступление признается **совершенным группой лиц по предварительному сговору**, если в нем участвовали лица, заранее договорившиеся о совместном совершении преступления.

Преступление признается совершенным **организованной группой**, если оно совершено устойчивой группой лиц, заранее объединившихся для совершения одного или нескольких преступлений.

Преступление признается **совершенным преступным сообществом** (преступной организацией), если оно совершено сплоченной организованной группой (организацией), созданной для совершения тяжких или особо тяжких преступлений, либо объединением организованных групп, созданным в тех же целях.

***Экссесс исполнителя преступления.***

Экссессом исполнителя признается совершение исполнителем преступления, не охватывающегося умыслом других соучастников. За экссесс исполнителя другие соучастники преступления уголовной ответственности не подлежат.

1. Правоведение
2. Тема лекционного занятия: «Основы гражданского права РФ»
3. Цели занятия - сформировать общее представление о гражданском праве Российской Федерации
4. Структура лекционного занятия.

п/п	Содержание (кратко)	Методы и средства обучения
	Понятие, предмет, метод и источники гражданского права РФ. Понятие и структура гражданского правоотношения. Гражданско – правовые сделки, их формы, виды и действительность. Право собственности: понятие и содержание. Приобретение и прекращение права собственности. Виды права собственности. Защита права собственности. Понятие, виды и субъекты обязательств. Исполнение обязательств. Защита прав потребителей. Понятие, предмет, источники, субъекты авторского права; основные понятия. Личные неимущественные авторские права. Объекты авторского права.	Лекция-дискуссия

5. Содержание лекционного занятия и взаимодействие с аудиторией.

Введение.

Формулирование темы занятия. Использование вводного примера, описание ситуации, демонстрация какого-либо процесса и т. д. (в зависимости от вида, замысла лекции и её структуры)

**Гражданское право — одна из основных отраслей права, регулирующая имущественные и связанные с ними личные неимущественные отношения, отличающиеся самостоятельностью и независимостью их участников.** Со времен Римского права Гражданское право определяло отношения между субъектами по поводу той

или иной вещи. Поэтому Гражданское право называют «вещным», или «цивильным». Гражданское право занимает определяющее положение в системе права и играет ключевую роль. Например, в случае пробелов в специальном законодательстве, регулирующем трудовые, семейные, природоохранные и другие связанные с имуществом отношения, применяются нормы Гражданского права.

**Предмет гражданско-правового регулирования составляет достаточно широкий спектр общественных отношений**, определяющих характер связи субъектов права с конкретной вещью, регламентирующих порядок перехода вещи (имущества) от одних лиц к другим, устанавливающих правила заключения гражданско-правовых договоров и выполнения принятых по ним обязательств, а также указывающих на порядок возмещения причиненного имущественного и морального вреда.

Общественные отношения, регулируемые нормами гражданского права:

**1. Имущественные отношения — связаны с принадлежностью имущества определенным лицам, либо с переходом имущества от одного лица к другому, либо с выполнением работ, оказанием услуг и иных действий.**

**Имущественные отношения подразделяются на две группы:**

а) вещные отношения;

Вещные отношения осуществляются обладателем вещи самостоятельно, без вмешательства других лиц. Они возникают либо в связи с наличием у лиц права собственности на определенное имущество, либо в связи с нахождением имущества у лиц, не являющихся его собственниками.

б) обязательственные отношения.

Обязательственные отношения реализуются тогда, когда в них участвует не менее двух лиц. В основном эти отношения связаны с процессом перераспределения имущества или с обменом результатами деятельности. Обязательственные отношения, связанные с переходом имущества от одного лица к другому, могут возникать из различных оснований. Самая большая группа обязательственных отношений возникает на основе заключения гражданско-правовых сделок (договоров о передаче имущества, выполнения работ, оказания услуг и т. д.).

Значительную группу обязательственных отношений составляют отношения, возникающие вследствие причинения вреда одним лицом другому, а также вследствие неосновательного (т. е. без достаточных законных оснований) приобретения или сбережения имущества. Особую группу обязательственных отношений составляют отношения, связанные с вопросами наследования имущества. Имущество в порядке наследования может переходить к другому лицу либо по закону, либо по завещанию и только после смерти наследодателя.

**2. Личные неимущественные отношения, хотя и лишены экономического содержания, но связаны с имущественными отношениями. Объектами личных неимущественных отношений являются нематериальные блага, которые неотделимы от личности.**

**Личные неимущественные отношения подразделяются на:**

а) личные неимущественные отношения, непосредственно связанные с имущественными (например, право автора на произведение искусства или изобретатель предполагает решение вопроса о выплате ему материального вознаграждения);

б) личные неимущественные отношения непосредственно не связаны с имущественными, но могут повлечь за собой невыгодные имущественные последствия (например, отношения, связанные с ущемлением чести, достоинства, подрывом деловой репутации, нанесением морального ущерба и т. п.).

Следует отметить, что личные неимущественные отношения, непосредственно не связанные с имущественными, гражданское право лишь защищает, но не регулирует.

**Метод гражданско-правового регулирования представляет собой совокупность средств и приемов, посредством которых нормы гражданского права воздействуют на общественные отношения, поведение граждан и юридических лиц, участвующих в этих отношениях.**

**Особенности метода гражданско-правового регулирования:**

1. Все участники гражданского оборота признаются независимыми самостоятельными субъектами права, что позволяет им совершать любые действия, не запрещенные законом. Независимость участника гражданских правоотношений выражается в том, что никто (ни государство, ни контрагент, ни третья сторона) не может вмешиваться в его действия (если, конечно, эти действия правомерны).

2. Независимо от количества участников гражданского оборота они подразделяются на две стороны, обладающие взаимными правами и обязанностями. Участвующие с разных сторон субъекты гражданско-правовых отношений могут обладать неодинаковым объемом полномочий (например, гражданин может вступать в гражданско-правовое отношение с государством или рядом организаций). Но при этом действует *принцип юридического равенства сторон*.

3. Регуляция гражданско-правовых отношений носит диспозитивный характер. Сторонам разрешается определять характер взаимоотношений между собой по своему усмотрению, добровольно по взаимному согласию, но в рамках закона.

4. Спорные вопросы, возникающие между сторонами, могут решаться на основе взаимных договоренностей, а при их отсутствии — органами, независимыми от участников гражданско-правовых отношений (судом общей юрисдикции, арбитражным или третейским судом).

5. Поскольку основную массу гражданско-правовых отношений составляют имущественные отношения, гражданско-правовая ответственность носит имущественный характер.

**Источники гражданского права** представляют собой весь законодательный массив, регулирующий гражданско-правовые отношения. Прежде всего среди источников гражданского права определяющая роль принадлежит **Конституции Российской Федерации**. Ст. 8 Конституции РФ провозглашает принцип свободы экономической деятельности. Ст. 9 и 36 Конституции РФ провозглашают право частной собственности на землю и другие природные ресурсы. Ст. 34 и 35 Конституции РФ определяют основу отношений в области предпринимательской деятельности, наследственного права, содержат запрет на принудительное отчуждение имущества (минуя судебные инстанции) для государственных нужд. Ст. 20—25 Конституции РФ закладывают основы регуляции личных неимущественных отношений, возникающих по поводу таких духовных ценностей, как честь, достоинство, личная неприкосновенность частной жизни, семейная тайна, тайна переписки и т. д.

Источником гражданского права является **Гражданский кодекс Российской Федерации**.

Кроме кодифицированных нормативных актов, к источникам гражданского права относятся **федеральные законы** (Федеральный закон от 8 февраля 1998 г. N 14-ФЗ "Об обществах с ограниченной ответственностью" (с изменениями и дополнениями)), **постановления Правительства РФ** (Постановление Правительства РФ от 2 февраля 2000 г.

№ 99 "О подписании Соглашения об основных направлениях сотрудничества государств - участников Содружества Независимых Государств в области защиты прав потребителей") и **Указы Президента РФ** (Указ Президента РФ от 20 июля 1994 г. № 1498 "О дополнительных мерах по защите интересов граждан на этапе перехода от чековой к денежной приватизации"), содержащие нормы, направленные на регуляцию гражданско-правовых отношений.

В широком смысле вся совокупность источников гражданского права составляет гражданское законодательство. Понимание гражданского законодательства в узком смысле дано в ст. 3 ГК РФ, где указано, что «гражданское законодательство состоит из настоящего Кодекса и принятых в соответствии с ним иных федеральных законов...».

**Гражданское право выполняет функции общего характера**, свойственные всем отраслям права. К ним относятся:

- а) регламентация конкретного поведения в обществе;
- б) предупреждение правонарушений;
- в) стимулирование нужного обществу поведения граждан и юридических лиц;
- г) применение мер принудительного характера к правонарушителям и другие функции.

Кроме этого, гражданское право выполняет **особые функции**:

- а) регулирование нормальных экономических отношений в обществе;
- б) охрана имущественных и некоторых неимущественных прав;
- в) правовое закрепление многообразия форм собственности при их равной юридической защите.

Главным отличием гражданского права от других отраслей права, в особенности от административного права, построенного на принципе

подчиненности и соответствующей подотчетности, является то, что оно располагает юридическим механизмом воздействия на участников гражданского оборота без какого-либо государственного принуждения.

**Гражданское правоотношение** — урегулированное нормами гражданского права общественное отношение, участники которого являются носителями субъективных прав и обязанностей. Поэтому гражданское правоотношение можно рассматривать как юридическую связь равноправных, независимых субъектов имущественных и некоторых личных неимущественных отношений, выражающуюся в наличии у них субъективных прав и обязанностей, обеспеченных возможностью применения к их нарушителям государственно-правовых мер принуждения имущественного характера. В большинстве случаев гражданские правоотношения возникают по воле участвующих в них лиц. Типичным основанием возникновения гражданских правоотношений является договор. Однако есть случаи, когда гражданское правоотношение возникает помимо воли его участников. Например, в случае причинения вреда одним лицом другому.

Определяющим свойством гражданского правоотношения является юридическое равенство участников правоотношения. Если этого равенства нет — нет и самого гражданского правоотношения. Из гражданского оно превращается в иное правоотношение (административное, трудовое и т. п.). Например, при покупке гражданином квартиры у местной администрации стороны юридически равны, и значит, данное правоотношение — гражданское. А если гражданин получает квартиру от местной администрации, то это уже административное правоотношение, построенное на принципе юридического неравенства сторон, одна из которых обладает властными полномочиями по отношению к другой.

**Структура гражданского правоотношения:**



**а) субъективных прав и обязанностей участников правоотношения;** Субъективные права и обязанности участников правоотношения составляют *его содержание*. В гражданском правоотношении одна из сторон является управомоченной, другая — обязанной.

Субъективные права — это мера дозволенного поведения субъекта гражданского правоотношения. В рамках этой меры субъекты гражданских правоотношений обладают потенциальными возможностями пользования предоставленным им объемом прав. Набор прав, которыми обладает субъект гражданского правоотношения, называют правомочиями. Правомочия подразделяются на три группы:

1. Правомочие требования — возможность требовать от обязанной стороны исполнения возложенных на нее обязанностей.

2. Правомочие на собственные действия — возможность самостоятельно совершать те или иные юридически значимые действия.

3. Правомочие на защиту — возможность обращения в судебные органы с целью восстановления нарушенного субъективного права и с требованием применения государственно-принудительных мер к нарушителям.

Не обязательно, чтобы все эти три правомочия присутствовали в одном правоотношении. В каком-то будет правомочие требования, в другом — правомочие на защиту.

Субъективные обязанности — мера должного поведения субъекта гражданского правоотношения. Сущность субъективной обязанности заключается в необходимости совершить определенные действия или в необходимости воздержаться от совершения каких-либо действий.

Существуют два типа обязанностей:

1. Обязанности пассивного типа. Возникают из гражданско-правовых запретов и означают юридическую невозможность совершения действий, нарушающих интересы управомоченной стороны или государства.

2. Обязанности активного типа. Состоят в побуждении совершения общественно полезных действий. Обычно содержат требование совершить действие по передаче имущества или совершения каких-либо работ, оказания услуг и т. д. Для обязанной стороны они означают необходимость действовать в интересах управомоченной стороны, так как обеспечиваются мерами принуждения или санкциями за неисполнение.

Содержание гражданского правоотношения может быть:

а) простым, когда единственному праву корреспондирует одна обязанность (например, договор займа);

б) сложным, когда наряду с правом и корреспондирующей ему обязанностью возникают взаимосвязанные с ними иные права и обязанности (например, договор найма жилого помещения).

**б) объектов правоотношения;** Объекты гражданских правоотношений — это то, по поводу чего возникают данные правоотношения, на что направлены права и обязанности субъектов этих правоотношений.

Объекты гражданских правоотношений можно разделить на две группы:

1. Неимущественные объекты — это результаты творческой деятельности, информация, а также личные неимущественные блага. К результатам творческой деятельности относятся: результаты интеллектуального труда, программное обеспечение, авторские права на изобретение и произведение искусства и т. п. К личным благам относятся честь, достоинство и деловая репутация, компенсация морального вреда и др.

2. Имущественные объекты — к ним относятся конкретные вещи, деньги, ценные бумаги, работы, услуги, а также имущественные права и обязанности.

Термин «имущество» в гражданском праве употребляется в двух смыслах. Во-первых, по отношению к конкретной вещи. Во-вторых, по отношению к совокупности материальных благ (вещей, денег, ценных бумаг и т. п., например, ст. 137 ГК РФ к имуществу относят животных). Кроме того, к имуществу относится совокупность некоторых прав и обязанностей. Например, при наследовании имущества наследнику переходит право требовать возврата долга, равно как и обязанность возратить долг. Совокупность материальных благ и прав требования называют *активом имущества*. Долги, входящие в состав имущества, называют *пассивом имущества*.

В гражданском праве помимо понимания вещи в узком смысле (т. е. как конкретной вещи) существует расширительное понимание вещи, которое придаст этому понятию статус универсальной юридической категории. В этом смысле под «вещью» понимается вся совокупность предметов материального мира (созданных трудом человека или находящихся в естественном состоянии), по поводу которых возможно возникновение гражданских правоотношений. Законодатель устанавливает определенные права и обязанности субъектов в процессе приобретения, использования или отчуждения вещей. Это называется *правовым режимом вещей*.

В соответствии с Гражданским кодексом Российской Федерации вещи могут быть:

1) движимые и недвижимые;

2) делимые и неделимые (неделимой признается вещь, раздел которой невозможен без изменения ее назначения);

3) простые и сложные (сложной признается вещь, состоящая из разнородных вещей, образующих единое целое, предполагающее использование их по общему назначению, например мебельный гарнитур);

4) вещи, не ограниченные в обращении, и вещи, ограниченные в обращении (к вещам, ограниченным в обращении, относятся взрывчатые вещества, яды, наркотики, боевое оружие и т. д.);

5) вещи, обладающие индивидуальными признаками (это либо уникальные вещи, т. е. не имеющие себе подобных, либо вещи, имеющие признаки, выделяющие их из рода аналогичных вещей);

б) вещи, определяющиеся родовыми признаками, т. е. характеризующиеся числом, мерой веса и т. д. (чтобы стать объектами гражданских правоотношений, эти вещи должны быть отделены от общей массы таких же однородных вещей).

Особое место среди объектов гражданских правоотношений занимают ценные бумаги. Перечень видов ценных бумаг дается в ст. 143 ГК РФ. Причем этот перечень открытый, так как в реальной экономике одни виды ценных бумаг могут исчезать, другие — появляться. Наиболее распространенные виды ценных бумаг следующие: вексель, чек, акция, государственная облигация, депозитный и сберегательный сертификаты. Ценные бумаги являются документом, удостоверяющим право имущественного держания, а также устанавливающим определенные имущественные права (например, право получения определенной доли прибыли или право требовать возврата переданных на хранение материальных ценностей). Обладателями ценных бумаг могут быть только субъекты гражданских правоотношений.

**в) субъектов правоотношения.**

Субъекты гражданских правоотношений — лица, участвующие в правоотношении.  
Субъектами гражданских правоотношений могут быть:

**а) физические лица;**

К физическим лицам относятся:

а) граждане Российской Федерации;

б) граждане других государств;

в) лица без гражданства.

**б) юридические лица;**

**в) государство в лице федеральных органов, субъектов Федерации, а также органов местного самоуправления.** (Последние, выступая в качестве субъектов гражданско-правовых отношений, имеют две особенности. Во-первых, они наделены властными полномочиями, т. е. правом принимать законодательные и иные акты. Во-вторых, они отвечают по своим обязательствам принадлежащим им на праве собственности имуществом, кроме имущества, которое закреплено за созданными ими юридическими лицами на праве хозяйственного ведения или оперативного управления, а также имущества, которое может находиться только в государственной или муниципальной собственности.)

**Чтобы стать субъектом гражданского правоотношения, необходимо обладать правосубъектностью.** Содержание правосубъектности раскрывается через такие понятия, как ***правоспособность и дееспособность.***

Гражданская правоспособность — способность иметь гражданские права и нести обязанности. Возникает правоспособность с момента рождения человека и является неотчуждаемой на протяжении всей его жизни. Например, человек может отказаться от права составить завещание, но он не может отказать себе в возможности оставить завещание. Право на жизнь по российскому законодательству возникает с момента рождения, хотя по законодательству некоторых других государств право на жизнь возникает до момента рождения человека. В то же время российское гражданское законодательство предусматривает защиту интересов еще не родившегося ребенка, который в случае смерти наследодателя признается потенциальным наследником по закону или по завещанию. Прекращается правоспособность только после биологической смерти гражданина.

За всеми гражданами РФ признается равная правоспособность. (Ограничение правоспособности возможно только в установленном законом порядке. Например, лицам, осужденным за совершение определенного вида преступления, уголовное законодательство предусматривает запрет (ограничение) на занятие некоторыми видами деятельности. Иностранцы граждане, находясь на территории Российской Федерации, обладают тем же объемом прав, что и граждане России, и не могут иметь иных прав, даже если они зафиксированы в законодательстве государства, гражданами которого они являются. Для иностранных граждан ограничение правоспособности возможно не только по федеральному закону, но и по постановлению Правительства РФ как ответная мера за ущемление прав российских граждан за рубежом.)

Гражданская дееспособность — способность гражданина своими действиями приобретать и осуществлять свои права, создавать для себя гражданские обязанности и исполнять их. Наиболее существенными элементами содержания дееспособности граждан являются возможность самостоятельного заключения сделок (сделкоспособность) и

возможность нести самостоятельную имущественную ответственность за причиненный вред (деликтоспособность). Закон не предусматривает возможности ограничения гражданином своей дееспособности, равным образом, как и признание себя недееспособным по своей воле.

В отличие от правоспособности возникновение дееспособности предполагает достижение гражданином определенного уровня психической зрелости и интеллектуального развития. Учитывая это. Гражданский кодекс Российской Федерации устанавливает несколько

**видов дееспособности:**

**1) дееспособность малолетних (ст. 28 ГК РФ);**

Дееспособность малолетних от 6 до 14 лет предусматривает возможность совершения трех видов сделок:

1. Мелкие бытовые сделки. Существуют два критерия мелкой бытовой сделки. Во-первых, это сделки, направленные на удовлетворение обычных каждодневных потребностей малолетнего или членов его семьи, т. е. имеющие потребительский характер. Во-вторых, это сделки, незначительные по сумме. Закон не устанавливает конкретную сумму, являющуюся показателем мелкой бытовой сделки. И это создает сложности в определении диапазона совершения сделок малолетними.

2. Сделки, направленные на получение выгоды, не требующие нотариального удостоверения или государственной регистрации. Это означает, что малолетние могут самостоятельно принимать подарки любой стоимости, за исключением тех, которые оговорены выше.

3. Сделки по распоряжению денежными средствами, предоставленными малолетним их родителями либо с согласия родителей третьим лицом. Родители имеют право устанавливать размер предоставляемой суммы и контролировать ее использование.

Все остальные сделки, не вошедшие в этот перечень, лица в возрасте до 14 лет совершать не могут. При необходимости эти сделки совершают родители, усыновители или опекуны малолетних. Малолетние не несут имущественной ответственности по всем совершенным ими сделкам и не отвечают за причиненный ими вред. Вся ответственность и обязательства возмещения вреда по сделкам малолетних лежат на их родителях, усыновителях или опекунах. Данное обстоятельство дает повод теоретикам права считать, что хотя в Гражданский кодекс и введена статья «Дееспособность малолетних», на самом деле граждане до 14 лет не являются дееспособными, так как нельзя говорить о дееспособности лица, если оно не несет самостоятельной ответственности за свои действия, т. е. у него нет деликтоспособности.

**2) дееспособность несовершеннолетних (ст. 26 ГК РФ);**

Дееспособность несовершеннолетних от 14 до 18 лет предполагает помимо возможности совершения сделок, разрешенных малолетним, еще три вида сделок:

1. Право самостоятельно распоряжаться своим заработком, стипендией или иными доходами. Закон предусматривает случаи ограничения данного права, если несовершеннолетний с точки зрения родителей неразумно расходует заработанные средства. Тогда по ходатайству родителей, усыновителей или попечителей либо органов опеки и попечительства суд может лишить несовершеннолетнего права распоряжаться своим заработком, стипендией или иными доходами (п. 4 ст. 26 ГК РФ).

2. Осуществлять права автора на произведение искусства, изобретение или иной результат своей интеллектуальной деятельности.

3. Право вносить вклады в кредитные учреждения и распоряжаться ими, а по достижении шестнадцати лет также иметь право быть членом кооператива.

Все остальные сделки несовершеннолетние от 14 до 18 лет могут совершать только с письменного согласия своих законных представителей — родителей, усыновителей или попечителей. Письменное согласие может быть получено как до совершения несовершеннолетними сделки, так и после ее совершения.

Важной особенностью дееспособности несовершеннолетних является то обстоятельство, что данная категория граждан несет имущественную ответственность по всем совершаемым ими сделкам (как разрешенным п. 2 ст. 26 ГК РФ, так и требующим письменного согласия законных представителей), а также отвечает по закону за причиненный вред.

### **3) дееспособность в полном объеме (п. 1 ст. 21 ГК РФ).**

Дееспособность в полном объеме предполагает возможность совершения всех сделок без ограничения. Полная дееспособность наступает по достижении восемнадцатилетнего возраста. В ряде случаев закон допускает объявление полностью дееспособного гражданина до достижения им восемнадцати лет.

Объявление несовершеннолетнего гражданина полностью дееспособным называется **эмансипацией** (ст. 27 ГК РФ). Эмансипация допускается с шестнадцатилетнего возраста и возможна в двух случаях:

- а) при вступлении несовершеннолетнего гражданина в брак;
- б) если несовершеннолетний работает по трудовому договору или с согласия своих законных представителей занимается предпринимательской деятельностью.

Полная гражданская дееспособность является величиной постоянной. Однако законодатель определил обстоятельства, при которых возможно **ограничение дееспособности граждан**. Первое обстоятельство указано в п. 4 ст. 26 ГК РФ и относится к несовершеннолетним лицам, **расходуящим заработанные ими средства неразумно**. Второе обстоятельство касается **совершеннолетних граждан, злоупотребляющих спиртными напитками и тем самым ставящих свою семью в тяжелое материальное положение** (ст. 30 ГК РФ). В этом случае над такими гражданами **устанавливается попечительство**. Для лиц, подпадающих под ст. 30 ГК РФ, ограниченная дееспособность предполагает возможность совершения лишь мелких бытовых сделок, за исключением покупки спиртных напитков. Распоряжаться своими заработком, пенсией и другими доходами, а также совершать иные сделки помимо мелких бытовых, данная категория граждан может лишь с согласия своего попечителя. Однако такие граждане самостоятельно несут имущественную ответственность по совершенным им сделкам и причиненный ими вред. И при первом, и при втором обстоятельствах ограничение дееспособности возможно только на основании решения суда.

В особых случаях возможно **признание гражданина недееспособным**. Лишение дееспособности допускается в **отношении гражданина, который вследствие психического расстройства не может понимать значения своих действий или руководить ими**. Признать гражданина недееспособным может **только суд на основании соответствующего медицинского заключения**. От имени гражданина, признанного недееспособным, все сделки совершает его опекун. Если после проведенного курса лечения гражданин становится способным контролировать свои действия, он может быть (опять же на основании соответствующего медицинского заключения) признан судом дееспособным в полном объеме.

Для защиты прав и интересов недееспособных или не полностью дееспособных граждан над ними **устанавливается опека или попечительство**. **Опека устанавливается над малолетними, а также над гражданами, признанными судом недееспособными**.

Попечительство устанавливается над несовершеннолетними в возрасте от 14 до 18 лет, а также над гражданами с ограниченной дееспособностью. В отличие от опекуна попечитель не вступает в гражданское правоотношение, а лишь помогает реализовать гражданину свои права.

**Юридические лица как субъекты гражданских правоотношений** — особые образования, обладающие рядом специфических признаков, образующиеся и прекращающиеся в специальном порядке. В соответствии с п. 1 ст. 48 ГК РФ **«юридическим лицом признается организация, которая имеет в собственности, хозяйственном ведении или оперативном управлении обособленное имущество и отвечает по своим обязательствам этим имуществом, может от своего имени приобретать и осуществлять имущественные и личные неимущественные права, нести обязанности, быть истцом и ответчиком в суде».**

#### **Признаки юридического лица:**

1. Организационное единство. Та или иная организация, выступая в качестве юридического лица, действует как единое целое. Деятельность всех структурных составляющих этой организации должна быть направлена на достижение общей цели. Организационное единство юридического лица закрепляется его учредительными документами (уставом, учредительным договором или общими положениями об организации). Организационное единство находит свое выражение в фирменном наименовании юридического лица, единой печати и бланках организации, товарном знаке и других внешних атрибутах. Юридическое лицо может иметь свои представительства и филиалы, но они являются структурными элементами единой организационной целостности юридического лица.

2. Имущественная обособленность. Имущество того или иного предприятия обособлено от его учредителей. Внешним проявлением обособленности имущества юридического лица является наличие у него самостоятельного баланса или самостоятельной сметы расходов.

3. Самостоятельная имущественная ответственность. Юридическое лицо несет гражданско-правовую ответственность по своим обязательствам только имуществом, которое находится в его собственности. Собственность учредителей и участников юридического лица является неприкосновенной, за исключением случаев, определенных законом.

4. Выступление в гражданском обороте от своего имени. Это означает, что юридическое лицо только под своим фирменным наименованием может приобретать и осуществлять гражданские права и нести обязанности, а также выступать истцом и ответчиком в суде.

Правоспособность юридического лица возникает с момента его государственной регистрации и прекращается после завершения его ликвидации и внесения об этом записи в единый государственный реестр юридических лиц. Правоспособность юридического лица имеет двойственную природу. Принято различать специальную и общую правоспособность.

Специальная правоспособность предполагает наличие у юридического лица лишь таких прав и обязанностей, которые предусмотрены в его учредительных документах.

Общая правоспособность означает, что юридическое лицо вправе заниматься любыми видами деятельности, не запрещенной законом. Общей правоспособностью обладают негосударственные коммерческие организации.

Ограничение правоспособности юридического лица допускается на основаниях, предусмотренных законом. В некоторых случаях юридические лица должны получить

лицензию на определенный вид деятельности. Перечень лицензионных видов деятельности и органов, осуществляющих лицензирование, определен в Постановлении Правительства РФ «О лицензировании отдельных видов деятельности» от 24 декабря 1994 г. № 1418 (с изм. от 1 декабря 1997 г.).

Дееспособность юридического лица — способность юридического лица своими действиями приобретать, создавать и исполнять гражданские права и обязанности. В отличие от физических лиц дееспособность юридического лица возникает и прекращается одновременно с правоспособностью.

Деятельность юридического лица — это сознательные волевые действия его учредителей и участников. Учредители — лица, которые приняли решение о создании юридического лица. Участники — все лица, входящие в состав юридического лица. Гражданский кодекс Российской Федерации не делает различия между участниками и учредителями, уравнивая их в правах, так как учредители юридического лица одновременно являются и его участниками. Все учредители — участники, но не все участники — учредители.

Приобретение прав и обязанностей юридического лица является функцией его руководящего органа, который может быть единоличным

или коллегиальным. Исполнение обязанностей юридического лица является целью всех его участников. Действия участников рассматриваются как действия самого юридического лица. Поэтому ответственность за действия, совершаемые участниками в пределах служебных или трудовых обязанностей, несет юридическое лицо.

**Виды юридических лиц. Классификация видов юридических лиц может происходить по форме собственности; целям деятельности; составу учредителей; характеру прав участников; объему вещных прав организации и другим критериям.**

**В Гражданском кодексе РФ классификация юридических лиц дается по целям их деятельности.** В соответствии с этим юридические лица подразделяются **на коммерческие и некоммерческие.**

**Коммерческими юридическими лицами признаются организации, основной целью деятельности которых является получение прибыли.**

Коммерческие юридические лица:

I. Хозяйственные товарищества — договорные объединения нескольких лиц (физических и (или) юридических) для совместного ведения предпринимательской деятельности под общим именем. Хозяйственные товарищества подразделяются на:

а) полное товарищество; Полное товарищество — хозяйственное товарищество, участники которого солидарно несут субсидиарную ответственность по обязательствам товарищества всем своим имуществом.

Понятие *субсидиарной (дополнительной) ответственности* в условиях полного товарищества означает, что в первую очередь кредиторы должны предъявлять требования к самому товариществу, и лишь при недостаточности удовлетворения этих требований за счет его имущества кредиторы могут обратиться на личное имущество участников товарищества.

Понятие солидарной обязанности (ответственности) означает, что, во-первых, участники полного товарищества несут ответственность по его обязательствам в равной мере (причем даже если участник не является учредителем, он наравне со всеми отвечает по обязательствам товарищества, в том числе и по тем, которые возникли до его вступления в товарищество); во-вторых, кредитор вправе требовать исполнения обязанности товарищества

как от всех участников совместно, так и от любого из них в отдельности, притом как полностью, так и части долга (должник, исполнивший солидарную обязанность, имеет право регрессивного требования к остальным должникам в равных долях за вычетом доли, падающей на него самого).

Учредителями полного товарищества могут быть физические лица, занимающиеся предпринимательской деятельностью, а также коммерческие юридические лица. Управление деятельностью полного товарищества осуществляется по общему согласию всех участников. Специального органа управления не создается, поэтому любой из участников полного товарищества может действовать от его имени и вести дела товарищества. Поручение ведения дел одному или нескольким участникам возможно только на основе договоренности, составленной участниками, не желающими принимать участие в ведении дел.

Имущество полного товарищества формируется за счет вкладов всех участников, а также полученных доходов и других законных источников и принадлежит всем его участникам на правах общей долевой собственности. Это означает, что имущество участников, хотя и общее, но с учетом долей каждого пропорционально личному вкладу в *складочный капитал* товарищества. Прибыль и убытки полного товарищества также распределяются между участниками пропорционально их доле в складочном капитале. Если вследствие понесенных товариществом убытков стоимость его чистых активов будет меньше размера складочного капитала, то полученная прибыль не распределяется до тех пор, пока стоимость чистых активов не превысит размер складочного капитала.

Для создания полного товарищества достаточно составить учредительный договор. Наличие устава для полного товарищества закон не предусматривает. Учредительный договор полного товарищества должен содержать: 1) фирменное наименование товарищества, которое должно включать в себя фамилии всех участников либо фамилию одного из участников с добавлением к ней слов «... и компания» (например: «*Полное товарищество Смирнов и компания*»); 2) вклад каждого из участников в складочный капитал; 3) характер распределения прибыли и убытка между участниками товарищества; 4) срок функционирования товарищества.

Участник полного товарищества обязан внести не менее половины своего вклада в складочный капитал товарищества к моменту его регистрации. Остальную часть необходимо внести в сроки, установленные учредительным договором. При невыполнении этой обязанности участник должен уплатить товариществу 10% годовых с невнесенной части вклада и возместить причиненные убытки.

Введение нового участника в состав полного товарищества, а равным образом выход из его состава возможен только с согласия всех участников товарищества. Участник, желающий выйти из полного товарищества, обязан заявить об этом не менее чем за 6 месяцев до фактического выхода из товарищества. Выбывшему участнику выплачивается с-и ное товарищество, состоящее из двух категорий участников: полных товарищей, солидарно несущих субсидиарную ответственность по его обязательствам своим имуществом, и вкладчиков (коммандитистов), не отвечающих по обязательствам предприятия. Права и обязанности полных товарищей, как участников товарищества на вере, такие же, как и у участников полного товарищества.

**б) товарищество на вере (коммандитное товарищество).'**

Специфику товарищества на вере составляет особая группа участников, именуемых *коммандитистами*. Коммандитисты — участники товарищества на вере, которые лишь вносят определенный взнос в складочный капитал товарищества и имеют право на получение



определенной доли прибыли, получаемой от деятельности товарищества. Не принимая участия в деятельности товарищества, они несут лишь риск убытков (т. е. риск потерять свой взнос). Вкладчики не имеют права участвовать в управлении, в ведении дел товарищества, а также они не вправе оспаривать действия полных товарищей. Вкладчик имеет право знакомиться с годовыми отчетами и балансами товарищества. Кроме того, вкладчики имеют право распоряжаться своими вкладами совершенно независимо от полных товарищей. Вкладчик может передать (продать) свою долю (или ее часть) в складочном капитале другому вкладчику или третьему лицу. Он может выйти из товарищества, но получит назад свой вклад и проценты по нему только по окончании финансового года.

Для создания товарищества на вере достаточно наличия хотя бы одного полного товарища и одного вкладчика. Закон разрешает субъектам гражданско-правовых отношений быть полным товарищем только одного полного товарищества либо только одного товарищества на вере. Хотя п. 3 ст. 82 Гражданского кодекса РФ запрещает участнику полного товарищества быть полным товарищем в товариществе на вере, запрета на его участие в товариществе в качестве вкладчика не содержится.

Так же, как и полное товарищество, товарищество на вере действует на основании учредительного договора (устава не требуется). Учредительный договор подписывается, как правило, полными товарищами. Помимо положений, которые предусмотрены для учредительного договора полного товарищества, учредительный договор товарищества на вере должен содержать положения о размере вклада в складочный капитал каждого из полных товарищей и размер общего вклада полных товарищей с распределением долей; о размере вкладов каждого из коммандитистов, а также порядок и условия распределения прибыли по внесенным вкладам.

Таким образом, учредительный договор является документом, подтверждающим внесение вклада в складочный капитал товарищества и дающим право на получение прибыли. Именно поэтому, хотя закон не обязывает коммандитистов подписывать учредительный договор, они имеют на это право в целях обеспечения более надежной защиты своих интересов. Внесенный коммандитистом вклад может быть удостоверен свидетельством, выдаваемым вкладчику товариществом. Однако такое свидетельство не относится к числу ценных бумаг.

Коммандитное товарищество называется товариществом на вере именно потому, что вкладчик, во-первых, доверяет полным товарищам распоряжаться своими деньгами и иным переданным товариществу имуществом; во-вторых, доверяет полным товарищам право осуществления предпринимательской деятельности с целью получения прибыли. Коммандитное товарищество можно считать разновидностью полного товарищества, в котором появляется возможность использовать дополнительные капиталы.

Товарищество на вере прекращает свою деятельность либо при выбытии из него всех полных товарищей, либо при выбытии из него всех вкладчиков. Во втором случае оставшиеся полные товарищи вместо ликвидации товарищества на вере могут преобразовать его в полное товарищество. При ликвидации товарищества на вере, в том числе и в случае банкротства, вкладчики имеют преимущественное право на получение вкладов из имущества товарищества после удовлетворения требований его кредиторов.

**2. Хозяйственные общества —коммерческие организации, создающиеся на основе объединения капиталов участников. Хозяйственные общества могут создаваться в форме:**

**а) общества с ограниченной ответственностью;**

**б) общества с дополнительной ответственностью;**

**в) акционерного общества.**

Обществом с ограниченной ответственностью признается коммерческая организация, уставный капитал которой разделен на доли, определенные учредительными документами, и образованная одним или несколькими лицами, не отвечающими по обязательствам этой организации.

Участники общества с ограниченной ответственностью несут только риск потерять свою долю, внесенную в уставный капитал. На момент создания общества каждый из участников обязан внести в уставный капитал этого общества не менее 50% своей доли, размер которой определен учредительными документами. Остальную часть своей доли участники обязаны внести в течение первого года деятельности общества. Размер уставного капитала общества должен быть не менее стократной величины минимального размера оплаты труда, установленного федеральным законом на дату представления документов для государственной регистрации общества. При нарушении этой обязанности общество должно либо объявить об уменьшении своего уставного капитала, уведомив об этом своих кредиторов, либо прекратить свою деятельность путем ликвидации.

В соответствии с Законом РФ «Об обществах с ограниченной ответственностью» от 8 февраля 1998 г. № 14-ФЗ учредительными документами общества с ограниченной ответственностью являются устав и (если учредителей не менее двух) учредительный договор.

**Высшим органом управления общества с ограниченной ответственностью является общее собрание его участников.** Вместе с тем может быть создан коллегиальный или единоличный исполнительный орган управления обществом, подотчетный общему собранию участников.

Учредители общества с ограниченной ответственностью не обязаны лично участвовать в его деятельности. Участник общества с ограниченной ответственностью вправе в любое время выйти из общества независимо от согласия других участников и при этом ему должна быть выплачена стоимость части имущества, соответствующей его доле в уставном капитале общества. Это сближает участников данного общества с вкладчиками товарищества на вере, с той лишь разницей, что участники общества с ограниченной ответственностью, являясь вкладчиками, одновременно являются учредителями общества, участвуют в управлении его делами и по своему желанию могут участвовать в деятельности этого общества. А это уже сближает их с участниками полного товарищества.

**б) общества с дополнительной ответственностью;**

Общество с дополнительной ответственностью является разновидностью общества с ограниченной ответственностью. В соответствии с п. 3 ст. 95 ГК РФ к обществу с дополнительной ответственностью применяются правила, установленные для общества с ограниченной ответственностью. Отличие между этими обществами состоит в том, что участники общества с дополнительной ответственностью солидарно несут субсидиарную ответственность по его обязательствам своим имуществом в одинаковом для всех кратном размере к стоимости их вкладов. Кратность размера ответственности своим имуществом определяется учредительными документами общества. Таким образом, участник общества с дополнительной ответственностью отвечает по долгам общества не всем своим имуществом, как в полном товариществе, а только частью имущества. Особенность общества с

дополнительной ответственностью состоит в том, что оно имеет право выпуска ценных бумаг в виде облигаций.

### **В) акционерное общество**

Акционерное общество (АО) — наиболее распространенная форма хозяйственного общества. Акционерным обществом признается организация, созданная на основе соглашения лиц, объединивших свои средства путем выпуска акций, и имеющая своей целью получение прибыли. Акции — ценные бумаги, удостоверяющие право на получение части прибыли акционерного общества в виде дивидендов, на участие в управлении делами АО и на часть имущества, оставшегося после ликвидации предприятия.

В акционерном обществе две группы участников:

а) учредители, которые несут солидарную ответственность по обязательствам, возникшим до государственной регистрации общества;

б) акционеры (держатели акций), которые не отвечают по обязательствам общества, а только несут риск возможных убытков, связанных с деятельностью общества в пределах стоимости принадлежащих им акций.

Так как учредители одновременно являются акционерами, они также не отвечают по обязательствам акционерного общества после его государственной регистрации.

Гражданский кодекс РФ содержит лишь общие положения об акционерных обществах. Основная регламентация правового положения АО содержится в Законе РФ «Об акционерных обществах» от 26 декабря 1995 г. № 208-ФЗ (с изм. от 24 мая 1999 г.).

Акционерное общество может быть создано одним или несколькими лицами (физическими или юридическими). Если учредителей более двух, они должны заключить письменный договор о создании акционерного общества. Решение об учреждении АО должно приниматься учредительным собранием единогласно. Договор о создании акционерного общества не является учредительным документом общества. Учредительным документом АО является его устав, который также должен приниматься на учредительном собрании единогласно.

Акционерные общества подразделяются на открытые (ОАО) и закрытые (ЗАО). Акционерное общество, которое вправе проводить открытую подписку на выпускаемые акции и их свободную продажу, признается открытым. Участники ОАО могут отчуждать принадлежащие им акции любым лицам без согласия других акционеров. Акционерное общество, акции которого распределяются только среди его учредителей или иного заранее определенного круга лиц, признается закрытым.

Акции открытого и закрытого акционерного общества являются именными, заносятся в реестр акционеров и могут быть простыми (обыкновенными) или привилегированными. Акционерное общество вправе выпускать дополнительные акции и кумулятивные привилегированные акции. Кроме акций, АО может выпускать облигации и иные ценные бумаги, конвертируемые в акции.

Уставный капитал акционерного общества составляется из номинальной стоимости акций общества, приобретенных акционерами. Уставный капитал ОАО должен составлять не менее тысячекратной, а уставный капитал ЗАО — не менее стократной суммы минимального размера оплаты труда, установленного федеральным законом на дату государственной регистрации общества. Номинальная стоимость размещенных привилегированных акций не должна превышать 25% от уставного капитала общества. Уставный капитал любого акционерного общества разделен на заранее определенное количество долей. Число выпускаемых в обращение акций должно соответствовать количеству этих долей. Все акции

(простые и привилегированные) имеют одинаковую номинальную стоимость. Акционерное общество вправе уменьшить свой уставный капитал путем уменьшения стоимости акций или сокращения их количества. Реальный курс покупки и продажи акций может быть различным. Он может повышаться и намного превышать номинальную стоимость акций, а может падать, становясь ниже номинальной стоимости. Но в любом случае реальная стоимость привилегированной акции должна быть ниже стоимости простой акции.

Различие между простой и привилегированной акцией состоит не только в их реальной стоимости. Простая акция позволяет получить доход в зависимости от результатов производственной деятельности акционерного общества, а привилегированная акция позволяет получать доход в виде заранее определенной суммы. Дивиденды по привилегированным акциям выплачиваются из резервного фонда предприятия. Простая акция дает своему держателю право голосовать на общем собрании акционеров. Каждая простая акция — это один голос. Привилегированная акция не дает права голоса своему держателю. Поэтому стоимость привилегированной акции ниже простой. Но у привилегированной акции есть еще одно преимущество: в случае ликвидации предприятия (после удовлетворения требований кредиторов) выплаты начисленных, но не выплаченных дивидендов сначала производятся держателям привилегированных акций, а затем держателям простых акций. Права акционеров — владельцев обыкновенных и привилегированных акций — подробно изложены соответственно в ст. 31 и 32 Закона РФ «Об акционерных обществах».

Количество участников открытого акционерного общества не ограничено. Количество участников закрытого акционерного общества не должно превышать пятидесяти человек.

Высшим органом управления акционерного общества является собрание акционеров. На собрании акционеров большинством в три четверти голосов избирается исполнительный орган общества, который может быть коллегиальным (правление, дирекция) или единоличным (директор). В акционерном обществе с числом акционеров более пятидесяти создается совет директоров (наблюдательный совет). Директор АО осуществляет текущее руководство обществом и подотчетен совету директоров и собранию акционеров.

Уставом акционерного общества могут быть установлены ограничения приобретения обыкновенных акций. Приобретение одним лицом 30 и более процентов обыкновенных акций общества допускается по решению общего собрания акционеров. Лицо, имеющее намерение приобрести 30 и более процентов акций, обязано не позднее, чем за 30 дней до даты приобретения акций, направить обществу письменное заявление.

Реорганизация и ликвидация акционерного общества может происходить в порядке, предусмотренном гражданским законодательством. Акционерное общество вправе преобразоваться в общество с ограниченной ответственностью или в производственный кооператив.

Хозяйственные общества могут иметь дочерние и зависимые общества с правами юридического лица.

Общество признается *дочерним*, если другое (основное) хозяйственное общество в силу преобладающего участия в его уставном капитале или в соответствии с заключенным между ними договором имеет возможность определять решения, принимаемые таким обществом.

Общество признается *зависимым*, если другое (преобладающее) общество имеет более 20% голосующих акций первого общества. Дочернее общество не отвечает по долгам основного общества. Основное общество, которое имеет право давать дочернему обществу обязательные для него указания, отвечает солидарно с дочерним обществом по его сделкам. В

случае несостоятельности (банкротства) дочернего общества по вине основного общества последнее несет субсидиарную ответственность по его долгам.

**3. Производственные кооперативы (артели) — это добровольные объединения граждан и (или) (если это предусмотрено учредительными документами) юридических лиц для совместной производственно-хозяйственной деятельности, основанной на их личном трудовом и ином участии. Число членов кооператива не должно быть менее пяти.**

Учредительным документом производственного кооператива является устав. Имущество, находящееся в собственности производственного кооператива, делится на паи его членов в соответствии с уставом кооператива. Кооператив не вправе выпускать акции. Член кооператива обязан внести к моменту регистрации кооператива не менее 10% паевого взноса, а остальную часть — в течение года с момента регистрации. Прибыль кооператива распределяется между его членами в соответствии с их трудовым участием. По обязательствам кооператива его члены несут субсидиарную ответственность в размерах и в порядке, предусмотренных уставом кооператива.

Высшим органом управления кооперативом является общее собрание его членов. Независимо от размера пая каждый член кооператива имеет один голос при принятии решений. Общее собрание избирает правление кооператива и его председателя. В кооперативе с числом членов более пятидесяти может быть создан наблюдательный совет, которому подотчетно руководство кооператива.

Член кооператива вправе в любое время выйти из кооператива, передать (продать) свой пай или его часть другому члену этого кооператива или третьему лицу. Передача пая третьему лицу допускается лишь с согласия общего собрания (простым большинством голосов). По единогласному решению членов производственного кооператива он может быть преобразован в хозяйственное товарищество или общество.

**4. Унитарные предприятия - особая разновидность коммерческих организаций. Специфика унитарного предприятия состоит в том, что оно не является собственником закрепленного за ним имущества. Имущество унитарных предприятий находится в государственной или муниципальной собственности. Органом управления унитарного предприятия является руководитель, назначаемый собственником. Все унитарные предприятия подразделяются на предприятия, основанные на праве хозяйственного ведения, и предприятия, основанные на праве оперативного управления.**

*Унитарное предприятие, основанное на праве хозяйственного ведения, создается по решению уполномоченного на то государственного органа или органа местного самоуправления. До государственной регистрации такого предприятия его уставный фонд должен быть полностью оплачен собственником. Учредительным документом предприятия является устав, утверждаемый государственным органом или органом местного самоуправления. Собственник имущества предприятия, основанного на праве хозяйственного ведения, не отвечает по обязательствам этого предприятия. Лишь в случае, если несостоятельность (банкротство) вышеуказанного предприятия вызвана собственником его имущества, на этого собственника может быть возложена субсидиарная ответственность по обязательствам предприятия. Предприятие не вправе распоряжаться имуществом без согласия собственника. Собственник имеет право на получение части прибыли от использования имущества, находящегося в хозяйственном ведении предприятия.*

Ликвидация и реорганизация предприятия, основанного на праве хозяйственного ведения, происходит по решению собственника. Однако предприятие может быть

ликвидировано по решению суда в случае, если стоимость его чистых активов становится меньше размера, определяемого законом.

*Унитарное предприятие, основанное на праве оперативного управления* (федеральное казенное предприятие), создается только по решению Правительства РФ на базе имущества, находящегося в федеральной собственности. Устав такого предприятия утверждается Правительством РФ. Российская Федерация несет субсидиарную ответственность по обязательствам казенного предприятия. Руководитель казенного предприятия назначается на должность и освобождается от должности федеральным органом правительства. Фактически данное предприятие находится в федеральной собственности, действует от имени государства и в его интересах.

Казенное предприятие самостоятельно реализует производимую им продукцию, но распределение доходов от реализации определяется собственником его имущества. Если в соответствии с уставом казенному предприятию предоставлено право осуществлять приносящую доходы деятельность, то доходы, полученные от такой деятельности, и приобретенное за счет этих доходов имущество поступают в самостоятельное распоряжение предприятия и учитываются на отдельном балансе. Казенное предприятие может быть ликвидировано по решению Правительства Российской Федерации.

**Некоммерческие юридические лица — организации, создаваемые для совершения социальной, благотворительной, культурной, образовательной и иной деятельности, не имеющей в качестве своей основной цели извлечение прибыли, и не распределяющие прибыль между своими участниками.** Гражданский кодекс РФ содержит перечень некоммерческих организаций, который не является исчерпывающим, а значит, может быть дополнен новыми формами подобных организаций.

**К числу некоммерческих организаций ГК РФ относит: потребительские кооперативы; общественные и религиозные организации (объединения); фонды; учреждения; объединения юридических лиц (ассоциации и союзы).**

Этот перечень был дополнен Законом РФ «О некоммерческих организациях» от 12 января 1996 г. № 7-ФЗ (с изм. от 26 ноября 1998 г.). В соответствии с этим законом, наряду с указанными в Гражданском кодексе, к некоммерческим организациям также относятся *некоммерческое партнерство и автономные некоммерческие организации*'.

I. Потребительский кооператив — некоммерческая организация, основанная на добровольном объединении граждан и юридических лиц с целью удовлетворения материальных и иных потребностей участников.

Участие в потребительском кооперативе оформляется в виде членства. Имущество кооператива в виде уставного или паевого фонда складывается из паевых взносов членов. Учредительным документом производственного кооператива является его устав. Высшим органом управления кооперативом является собрание его членов. Собрание избирает правление кооператива и председателя правления.

Специфика потребительского кооператива состоит в том, что на него не распространяется действие Закона РФ «О некоммерческих организациях». Деятельность производственного кооператива регулируется ст. 116 Гражданского кодекса РФ и Законом РФ «О потребительской кооперации (потребительских обществах, их союзах) в Российской Федерации» от 19 июня 1992 г. № 3085-1 (с изм. от 11 июля 1997 г.) в части, не противоречащей ГК РФ. В соответствии с данным законом потребительский кооператив приравнен к статусу потребительских обществ. Кроме того, п. 3 ст. 116 ГК РФ прямо

указывает, что наименование потребительского кооператива должно содержать слово «кооператив» или слова «потребительский союз», либо «потребительское общество». Это означает, что правовое положение потребительского кооператива схоже с производственным кооперативом, с той лишь разницей, что члены производственного кооператива не обязаны принимать личное трудовое участие в его деятельности, не несут ответственности по его долгам и не распределяют его прибыли. Однако п. 5 ст. 116 ГК РФ в виде исключения разрешает распределять между членами потребительского кооператива доходы, полученные кооперативом от предпринимательской деятельности, разрешенной законами и уставом.

Все это говорит о том, что потребительский кооператив занимает промежуточное положение между коммерческими и некоммерческими организациями. Примерами потребительского кооператива являются жилищно-строительные, гаражные, дачные и тому подобные кооперативы.

2. Общественные и религиозные организации — добровольные объединения граждан только на основе общности их интересов для удовлетворения духовных и иных нематериальных потребностей. Участие в таких организациях также оформляется в виде членства. Имущество подобных организаций формируется за счет членских взносов и иного рода пожертвований граждан и юридических лиц. Общественные и религиозные организации могут осуществлять предпринимательскую деятельность, но лишь для достижения целей, ради которых они созданы. Весь доход от этой деятельности должен идти на развитие организации (объединения).

3. Фонды. Фондом признается не имеющая членства организация, учрежденная гражданами и (или) юридическими лицами на основе добровольных имущественных взносов и преследующая достижение общественно полезных целей. Учредители фонда теряют право собственности на переданное фонду имущество и не имеют права на возврат части своего имущества, даже если оно останется после удовлетворения требований кредиторов. В таком случае оставшееся имущество направляется на цели, указанные в уставе фонда.

Устав фонда принимается учредителями фонда, но в отличие от уставов других юридических лиц право внесения изменений в устав фонда может принадлежать суду в случае, если учредители фонда предусмотрели невозможность изменения устава и его сохранение в неизменном виде влечет последствия, которые невозможно было предвидеть при учреждении фонда.

Сам фонд коммерческой деятельностью заниматься не может. Но фонды вправе создавать хозяйственные общества и участвовать в их деятельности. Фонд обязан ежегодно давать отчеты об использовании своего имущества. В отличие от других юридических лиц фонд не может быть ликвидирован добровольно по инициативе учредителей. Решение о ликвидации фонда может принять только суд по заявлению заинтересованных лиц.

4. Учреждения — некоммерческие организации, созданные собственником (государством, юридическим или физическим лицом) для осуществления управленческих, социально-культурных и иных целей. Учреждение полностью или частично финансируется собственником. Собственник несет субсидиарную ответственность по обязательствам учреждения. Учреждение по сути является казенным предприятием, не являющимся собственником своего имущества. Большинство учреждений в Российской Федерации являются государственными или муниципальными. Это центральные и местные органы государственного управления, правоохранительные органы. Допускается создание частных учреждений, например частных музеев, библиотек и т. п. Учредительным документом

учреждения является устав. Учреждение может заниматься предпринимательской деятельностью, если это предусмотрено его уставом.

5. Объединения юридических лиц (ассоциации и союзы) создаются несколькими коммерческими организациями в целях координации их предпринимательской деятельности, а также представления и защиты общих имущественных интересов. Члены объединения несут субсидиарную ответственность по его обязательствам даже в случае выхода или исключения из него в течение двух лет. Учредительными документами объединения юридических лиц являются устав и учредительный договор. Если учредительными документами предусмотрено ведение предпринимательской деятельности, то оно должно преобразоваться в хозяйственное общество или товарищество, либо создать хозяйственное общество и стать его участником.

6. Некоммерческое партнерство — основанная на членстве организация, которая учреждается гражданами или юридическими лицами для достижения социальных, благотворительных и других целей. Особенность данной организации состоит в том, что при выходе из партнерства учредители могут получить свою долю прибыли, за исключением членских взносов.

7. Автономные некоммерческие организации — не имеющие членства организации, учрежденные гражданами или юридическими лицами для предоставления услуг в области образования, здравоохранения, культуры, науки и т. п.

Образование юридических лиц может происходить различными способами. Это зависит от того, какова организационно-правовая форма юридического лица.

#### **Способы образования юридических лиц:**

1. Распорядительный — применяется, когда для создания юридического лица достаточно распоряжения собственника, например постановления Правительства РФ. Раньше таким образом создавалось большинство государственных предприятий и учреждений. Сейчас этот способ почти не применяется.

2. Разрешительный — предполагает возникновение юридического лица с согласия того или иного компетентного государственного органа, например министерства или ведомства. Раньше таким образом создавалось большинство общественных и кооперативных организаций. В настоящее время разрешительный характер сохранился лишь для некоторых видов юридических лиц. Например, для создания объединений коммерческих организаций необходимо предварительное согласие Государственного комитета по антимонопольной политике.

3. Нормативно-явочный — наиболее распространенный. Суть его в том, что одно или несколько лиц (физических или юридических) заключают договор об образовании юридического лица, создают его устав и со всеми необходимыми учредительными документами являются в регистрационный орган, где эти документы проходят юридическую экспертизу с последующим вынесением решения по вопросу образования того или иного юридического лица.

Государственная регистрация юридического лица является завершающим этапом его образования. Она должна осуществляться регистрационными органами (регистрационными палатами) местной администрации в трехдневный срок со дня подачи учредительных документов. Отказ в регистрации допускается либо при нарушении порядка регистрации, либо в случае несоответствия учредительных документов действующему законодательству. Причем отказ должен быть дан только в письменной форме с обязательным указанием причин. Не допускается отказ в регистрации по мотивам нецелесообразности создания юридического лица. Отказ в регистрации или уклонение от регистрации могут быть обжалованы в суде.



Для некоторых юридических лиц предусмотрена их регистрация в вышестоящих организациях. Например, коммерческие банки проходят регистрацию в Государственном банке РФ; коммерческие полиграфические предприятия должны регистрироваться в издательских объединениях субъектов Российской Федерации. Высшим регистрирующим органом является Регистрационная палата Российской Федерации. В настоящее время процедура регистрации юридических лиц регулируется Указом Президента РФ «Об упорядочении государственной регистрации предприятия и предпринимателей на территории Российской Федерации» от 8 июля 1994 г. № 1482, а также нормативными актами органов местного самоуправления.

Государственная регистрация юридического лица необходима для возникновения его правоспособности и дееспособности, а также для обеспечения финансового и налогового контроля за его деятельностью.

Для регистрации юридического лица требуется представить учредительные документы (устав и (или) учредительный договор), протокол собрания учредителей с принятием решения о создании юридического лица, заявление о регистрации, заявление об уплате регистрационной пошлины и другие документы. Если учредительные документы соответствуют предъявляемым требованиям, то выдается временное удостоверение о регистрации. С этим удостоверением можно открыть счет в банке, получить документ, подтверждающий оплату не менее 50% уставного капитала предприятия. Затем необходимо стать на учет в налоговую инспекцию, пенсионный фонд. Нужно изготовить печать и угловой штамп предприятия и зарегистрировать их в органах внутренних дел. В Госкомстате предприятию должны присвоить код или регистрационный номер. После этого выдается постоянное свидетельство о регистрации юридического лица, и в течение года предприятие должно сформировать 100% своего уставного капитала.

Прекращение деятельности юридического лица происходит в результате его реорганизации или ликвидации, которые могут происходить как в добровольном, так и в принудительном порядке, т. е. по решению суда.

#### **Реорганизация юридического лица может осуществляться в следующих формах:**

1. Слияние двух и более юридических лиц. При этом возникает одно юридическое лицо, которому в соответствии с передаточным актом переходят все имущественные права и обязанности юридических лиц, существовавших до их слияния.

2. Присоединение. В этом случае одно из юридических лиц становится обладателем прав и обязанностей присоединенного или присоединенных юридических лиц. Это может происходить при поглощении мелких предприятий более крупным предприятием-монополистом.

3. Разделение. На основе одного юридического лица образуются два и более юридических лиц. Права и обязанности реорганизованного юридического лица переходят к вновь образованным юридическим лицам в соответствии с разделительным балансом.

4. Выделение. Из состава юридического лица обособляются некоторые его структуры и на их основе создается одно или несколько юридических лиц. Особенность этой формы реорганизации в том, что исходное юридическое лицо продолжает существовать, но в усеченном виде, так как к каждому из вновь образовавшихся юридических лиц переходит часть прав и обязанностей реорганизованного юридического лица.

5. Преобразование — изменение организационно-правовой формы юридического лица. Например, общество с ограниченной ответственностью вправе преобразоваться в акционерное общество или в производственный кооператив; товарищество на вере может быть преобразо-

вано в полное товарищество и т. п. К вновь возникшему юридическому лицу права и обязанности переходят в соответствии с передаточным актом.

**Ликвидация юридического лица — действия по прекращению его существования без перехода его прав и обязанностей к другим субъектам гражданских правоотношений.**

Основаниями для добровольной ликвидации могут являться истечение срока, на который создано юридическое лицо; достижение цели его деятельности; невозможность достижения уставных целей.

Основаниями принудительной ликвидации являются: деятельность юридического лица без надлежащего разрешения (лицензии); деятельность, противоречащая уставным целям, или занятие запрещенными видами деятельности, а также осуществление деятельности с грубыми нарушениями закона. По этим основаниям юридическое лицо ликвидируется в судебном порядке по требованию уполномоченного на то государственного органа или органа местного самоуправления.

Особый случай представляет ликвидация предприятия в связи с признанием его несостоятельности (банкротства). Порядок ликвидации таких юридических лиц устанавливается Законом РФ «О несостоятельности (банкротстве)» от 8 января 1998 г. № 6-ФЗ.

Дела о банкротстве юридических лиц рассматриваются арбитражным судом по месту нахождения предприятия-должника. Правом на обращение с заявлением в суд обладают собственник этого предприятия (т. е. сам должник), кредиторы, прокурор и другие заинтересованные лица.

До момента подачи в арбитражный суд заявления о признании юридического лица банкротом закон разрешает должнику по взаимному соглашению с кредиторами принять меры, называемые досудебной санацией. В соответствии с этой процедурой кредиторами или иными лицами (на возмездной или безвозмездной основе) должнику может быть предоставлена финансовая помощь в размере, достаточном для восстановления платежеспособности предприятия. Предприятиям, находящимся в федеральной или муниципальной собственности, финансовая помощь может быть предоставлена из федерального бюджета, бюджета субъектов Российской Федерации или местного бюджета. Условия проведения досудебной санации устанавливаются лицами, заинтересованными в исполнении должником своих обязательств. В случае невыполнения условий досудебной санации и неспособности юридического лица удовлетворить требования кредиторов заинтересованная сторона вправе обратиться в суд с заявлением о признании предприятия банкротом. Юридическое лицо считается неспособным удовлетворить требования кредиторов, если соответствующие обязательства не исполнены в течение трех месяцев с момента наступления даты их исполнения.

Дело о банкротстве должно быть рассмотрено арбитражным судом в срок, не превышающий трех месяцев со дня поступления заявления. Рассмотрение дела может быть отложено на срок не более двух месяцев. При рассмотрении дела о банкротстве применяются следующие процедуры: наблюдение, внешнее управление, конкурсное производство, иные процедуры, предусмотренные законом.

*Наблюдение* вводится с момента принятия судом заявления о признании должника банкротом. В этой ситуации органы управления предприятия осуществляют свои полномочия под наблюдением *временного управляющего*, назначаемого арбитражным судом из числа

кандидатов, предложенных кредиторами, или из лиц, зарегистрированных в арбитражном суде в качестве арбитражных управляющих. Временный управляющий принимает меры по обеспечению сохранности имущества должника, устанавливает кредиторов должника и размеры их требований. Временный управляющий представляет в арбитражный суд отчет о финансовом состоянии должника и о возможности или невозможности восстановления платежеспособности должника. На основании представленного отчета и по решению собрания кредиторов арбитражным судом на предприятии вводится внешнее управление. С этого момента полномочия временного управляющего прекращаются.

*Внешнее управление* вводится на срок до 12 месяцев и может быть продлено на срок не более чем на 6 месяцев. Руководство предприятием полностью переходит к *внешнему управляющему*. Органы управления предприятия-должника в трехдневный срок обязаны передать внешнему управляющему всю документацию, печати, штампы, материальные и иные ценности. В срок не позднее одного месяца после своего назначения внешний управляющий должен разработать план внешнего управления по восстановлению платежеспособности предприятия. Меры по восстановлению платежеспособности должника могут быть следующие: репрофилирование производства; закрытие нерентабельных производств, продажа части имущества предприятия; и др. Если в установленный срок не будут произведены расчеты с кредиторами, а равным образом, если в течение шести месяцев с момента введения внешнего управления арбитражному суду не будет предъявлен план внешнего управления, суд вправе принять решение о признании предприятия банкротом и об открытии конкурсного производства.

*Конкурсное производство* вводится сроком на один год. Но по решению арбитражного суда этот срок может быть продлен еще на 6 месяцев, а при необходимости и на более длительный срок. *Конкурсный управляющий* принимает все дела у внешнего управляющего, но его задача не в том, чтобы «оживить» производство, а в том, чтобы рассчитаться с кредиторами путем полной распродажи производственных фондов предприятия, его движимого и недвижимого имущества. Для осуществления указанной деятельности конкурсный управляющий вправе привлекать оценщиков и иных экспертов. Очередность удовлетворения требований кредиторов определена в ст. 64 ГК РФ и ст. 106 Закона РФ «О несостоятельности (банкротстве)».

После расчетов с кредиторами конкурсный управляющий предъявляет в арбитражный суд отчет о результатах конкурсного производства. На основании этого отчета суд выносит определение о завершении конкурсного производства. Это определение передается в орган, осуществляющий государственную регистрацию юридических лиц, который вносит в единый государственный реестр юридических лиц запись о ликвидации предприятия. Только с этого момента юридическое лицо считается ликвидированным.

4. Вступая в ту или иную форму гражданского оборота, субъекты права строят свои действия, исходя из конкретных жизненных обстоятельств, с которыми закон связывает возникновение, изменение или прекращение гражданских прав и обязанностей. Иными словами, субъекты права строят свою деятельность на основе юридических факторов. Обратившись к теории права, можно вспомнить, что юридические факты подразделяются на действия и события. Действия бывают правомерные и неправомерные. Разновидностью правомерных действий являются юридические акты, которые подразделяются на административные акты и гражданско-правовые сделки.

**Гражданско-правовые сделки являются основной формой гражданского оборота.**  
Сделки представляют собой действия граждан и юридических лиц.

По сути дела сделка — это универсальная форма существования гражданских правоотношений, ибо ни в какой другой форме они существовать не могут. В соответствии со ст. 153 ГК РФ сделками признаются действия граждан и юридических лиц, направленные на установление, изменение или прекращение гражданских прав и обязанностей. Покупка вещи, продажа, оказание услуг, передача вещи во временное пользование, дарение и тому подобные действия составляют содержание сделок.

Сделка представляет собой волевой акт, так как она выражает намерение субъекта права вызвать определенные юридические последствия. Такое намерение субъекта права вызывает определенные юридические последствия, его называют *внутренней волей*. Способы, которыми внутренняя воля выражается вовне, называются *волеизъявлением*.

### **Виды гражданско-правовых сделок:**

1. Односторонние, двухсторонние и многосторонние. Односторонней считается сделка, для совершения которой достаточно выражения воли одной стороны. Например, составление завещания или принятие наследства. Подавляющее большинство сделок являются двух- и более сторонними.

2. Возмездные и безвозмездные. Возмездной считается сделка, по которой одна из сторон должна получить плату или иное встречное представление. Большинство сделок возмездные (купля-продажа, мена). Примером безвозмездной сделки является договор дарения.

3. Реальные и консенсуальные. Консенсуальная сделка считается заключенной с момента достижения соглашения сторон о совершении каких либо взаимных действий. Например, в момент достижения соглашения между продавцом, предлагающим купить вещь, и покупателем, изъявившим желание приобрести ее. Реальная сделка считается заключенной с момента передачи вещи (денег) из рук в руки. Например, дарение, заем, хранение.

4. Каузальные и абстрактные. Сделка, имеющая под собой конкретное основание (причину), считается каузальной (Например, заключая договор аренды предприятия как имущественного комплекса (ст. 656 ГК), арендатор рассчитывает получать от деятельности предприятия прибыль, размер которой в несколько раз превышает затраты на арендную плату. Однако эта цель не имеет юридического значения для договора аренды предприятия: он будет продолжаться оставаться таковым независимо от того, для каких фактических целей он заключается. И даже если деятельность арендованного предприятия оказывается убыточной, арендатор не может по этой причине считать такой договор недействительным или незаключенным). Таких сделок большинство. Абстрактными признаются сделки, основание которых остается юридически безразличным, т. е. имеет абстрактный характер. Примером абстрактной сделки является вексель, который представляет собой общее обещание выплатить определенную денежную сумму независимо от основания его выдачи.

5. Условные и безусловные. Большинство сделок являются безусловными, т. е. возникновение прав и обязанностей сторон по этим сделкам не оговорено никакими дополнительными обстоятельствами. Сделки считаются условными, если возникновение или прекращение прав и обязанностей сторон зависит от обстоятельств, в отношении которых неизвестно, когда они наступят. Условные сделки подразделяются на сделки с отлагательными условиями и сделки с отменительными условиями. Сделка считается заключенной с *отлагательными условиями*, если в ее содержании имеется перечень

обстоятельств, только при наступлении которых могут возникнуть права и обязанности сторон. Например, при заключении договора найма жилого помещения наймодатель оговаривает время вступления в силу данного договора с момента, когда предыдущим нанимателем, который по не зависящим от него причинам сам не знает, когда он это сделает. Сделка считается заключенной с *отменительными условиями*, если в ее содержании имеется перечень обстоятельств, при наступлении которых права и обязанности сторон прекращаются. Например, при заключении договора найма жилого помещения наймодатель может поставить условие, что в случае возвращения его родственника из дальней командировки (который неизвестно когда приедет) договор будет считаться прекратившимся и наниматель будет обязан освободить жилое помещение.

б. Бессрочные и срочные. В бессрочных сделках не определяется момент ее вступления в действие и момент ее прекращения. Срочные сделки обязательно содержат оба указанных момента. Срочные сделки имеют сходство с условными сделками. Но если срочная сделка, определяя моменты возникновения и прекращения прав и обязанностей субъектов ставит в зависимость от событий, которые обязательно должны произойти, то условная сделка оба эти момента ставит в зависимости от событий, относительно которых неизвестно, наступят они или нет.

Кроме указанных видов сделок, иногда выделяют еще *биржевые сделки*. Смысл выделения этой разновидности сделок — в установлении специального порядка подписания и специальной формы их совершения. Выделяют также *фидуциарные сделки*, которые имеют доверительный характер. К таким сделкам относятся поручение, комиссия, передача имущества в доверительное управление и ряд других сделок. Особенность фидуциарных сделок в том, что утрата доверия одной из сторон к другой может привести к прекращению отношений.

**Форма сделки — это способ выражения воли субъектов сделки. Гражданским кодексом РФ предусмотрены три формы сделок: устные сделки; сделки, совершаемые в простой письменной форме; нотариально удостоверенные сделки.**

Для ряда сделок (например, сделки с землей и другим недвижимым имуществом) предусмотрена государственная регистрация.

***Устные сделки совершаются*** путем словесного выражения воли лица. Устно могут совершаться сделки, в отношении которых закон не устанавливает письменной формы либо, если момент заключения сделки совпадает с моментом ее исполнения (за исключением сделок, для которых предусмотрена нотариальная форма). К устным сделкам приравниваются молчаливые сделки, т. е. заключаемые путем бессловесных действий, жестов, мимики, свидетельствующих о воле лица совершить сделку. Такие сделки называют *конклюдентными*.

***Письменная форма сделки совершается*** путем составления документа, выражающего содержание сделки и подписанного лицами, совершающими сделку. Если гражданин не может собственноручно подписаться (вследствие физического недостатка или болезни), то по его просьбе сделку может подписать другой гражданин при обязательном засвидетельствовании нотариусом его подписи. При этом никаких прав и обязанностей у гражданина, подписавшего сделку вместо другого лица, не возникает. Простая письменная форма сделок предусмотрена для всех сделок, заключаемых между юридическими лицами, а также между гражданами и юридическими лицами. Что касается сделок только между гражданами, то закон обязывает оформлять письменно все сделки, сумма которых превышает *десятикратный* минимальный размер оплаты труда, за исключением сделок, исполняемых при самом их совершении. Элементарным примером письменной формы сделки является чек, выдаваемый покупателю во

всех торговых точках. Сделка, для которой законом предусмотрена устная форма, может быть заключена в письменной форме по соглашению граждан, участвующих в этой сделке.

**Нотариально удостоверенные сделки осуществляются путем совершения на документе удостоверительный** надписи нотариусом или другим лицом, имеющим право совершать такое нотариальное действие. Перечень этих сделок определен Законом РФ «Основы законодательства Российской Федерации о нотариате» от 11 февраля 1993 г. № 4462-1 и другими законодательными актами. Помимо этого перечня закон разрешает<sup>1</sup> нотариально удостоверить любые сделки, если это предусмотрено соглашением сторон.

**Для того, чтобы сделка имела законную силу, она должна быть действительной.**

**Условия действительности сделок:**

1) действительной признается сделка, содержание которой не противоречит законам и другим нормативным актам;

2) участниками сделки могут быть только дееспособные граждане или юридические лица, зарегистрированные в установленном законом порядке;

3) волеизъявление лиц, участвующих в сделке, должно соответствовать их внутренней воле;

4) изъявление воли не должно сопровождаться двусмысленными и неточными понятиями;

5) воля лица, совершающего сделку, должна быть свободной от насилия, зависимости и иных форм давления (морального или физического) в виде шантажа, угроз или принуждений;

6) сделка не должна совершаться под влиянием обмана, т. е. намеренного введения в заблуждение одной стороны в сделке другой стороной либо лицом, в интересах которого совершается сделка;

7) сделка должна быть составлена по форме, предусмотренной законом.

**При несоблюдении хотя бы одного из указанных условий сделка может быть признана недействительной.**

Сделка, для признания которой требуется решение суда, называется **оспоримой**.

Сделка, недействительность которой признается во внесудебном порядке, называется **ничтожной**.

Сделка, совершенная лишь для вида, без намерения создать соответствующие ей правовые последствия, признается **мнимой**.

Сделка, которая совершена с целью прикрыть другую сделку, признается **притворной**.

**Все мнимые и притворные сделки являются ничтожными.**

Недействительность сделки, совершенной несовершеннолетним лицом в возрасте от 14 до 18 лет, является оспоримой, т. е. должна быть признана недействительной судом по иску родителей или других законных представителей. Аналогичным образом признается недействительность сделки, совершенной гражданином, ограниченным судом в дееспособности. В данном случае недействительность сделки признается по иску попечителя.

Особый случай представляют сделки, когда при их заключении одна из сторон ненамеренно искажает информацию, вводя в заблуждение другую сторону. Это не признается обманом, так как заблуждающимися в данном случае являются обе стороны. Заблуждаться может одна из сторон также в силу своей недостаточной информированности или самоуверенности. Такие сделки могут быть признаны судом недействительными, если заблуждение касалось природы сделки либо если в результате такой сделки приобретена вещь, качества которой значительно снижают возможности ее использования. Если же заблуждение касалось мотивов сделки (например, приобретение по ошибке обуви, одежды не того фасона

или размера), то такие сделки признаются действительными и не могут быть оспоримыми. В данном случае допустимы по соглашению сторон замена вещи либо расторжение сделки.

В гражданском законодательстве имеется также понятие **кабальной сделки**, т. е. сделки, совершенной лицом, которое вследствие стечения тяжелых обстоятельств было вынуждено заключить сделку на крайне невыгодных для себя условиях. Если другая сторона использовала такую ситуацию в своих интересах, например для обогащения или для получения определенной выгоды, такая сделка может быть признана судом недействительной.

**Последствия недействительности сделок.** При признании сделки недействительной стороны должны вернуться к начальному положению, в котором они находились до совершения сделки. Такая процедура называется **реституцией**, которая бывает двухсторонней (когда каждая из сторон передаст другой все приобретенное по сделке имущество либо возмещает его стоимость) и односторонней (если судом будет установлено, что в недействительности сделки виновата одна сторона). В результате односторонней реституции потерпевшей стороне имущество возвращается, а виновной стороны имущество взыскивается в доход государства. Реституция не применяется, когда происходит взыскание имущества обеих сторон в доход государства. При признании сделки недействительной пострадавшая сторона имеет право требовать возмещения понесенных убытков. Но при этом принимаются во внимание только реальные доходы, а упущенная выгода и неполученные доходы не учитываются. Бремя доказывания недействительности сделки лежит на стороне, требующей признания сделки недействительной.

**Сроки исковой давности по недействительным сделкам.** Так как ничтожные сделки недействительны с момента их заключения, то по этим сделкам можно обратиться в суд лишь с иском о применении последствий недействительности. В отношении ничтожной сделки иск может быть предъявлен в течение десяти лет со дня, когда началось ее исполнение.

Для признания недействительности оспоримой сделки и применения последствий ее недействительности иск может быть предъявлен в течение года со дня, когда истец узнал или должен был узнать об обстоятельствах, являющихся основанием признания сделки недействительной.

1. Правоведение
2. Тема лекционного занятия: «Основные положения семейного права РФ. Наследственное право РФ»
3. Цели занятия - сформировать общее представление о семейном, наследственном праве РФ.
4. Структура лекционного занятия.

п/п	Содержание (кратко)	Методы и средства обучения
	Понятие, предмет, источники семейного права РФ. Порядок заключения и прекращения брака. Личные неимущественные и имущественные права и обязанности супругов. Права и обязанности родителей и детей. Алиментные обязательства членов семьи. Понятие наследования. Открытие наследства. Виды наследования. Наследование по завещанию. Правила составления	Лекция-дискуссия

завещания. Закрытое завещание. Наследование по закону. Наследники первой, второй и т.д. очереди. Принятие и отказ от наследства. Недостойные наследники.	
--	--

## 5. Содержание лекционного занятия и взаимодействие с аудиторией.

### Введение.

Формулирование темы занятия. Использование вводного примера, описание ситуации, демонстрация какого-либо процесса и т. д. (в зависимости от вида, замысла лекции и её структуры)

Специального рассмотрения заслуживает взаимодействие семейного права с гражданским правом. Взаимосвязь данных отраслей права, на наш взгляд, должна быть поставлена на качественно особую ступень в системе взаимодействия семейного права с другими отраслями права, решающими в той или иной мере задачи укрепления и охраны семьи.

Вопрос о соотношении гражданского и семейного права как единой или двух разных отраслей права имеет долгую историю развития, хотя он до сих пор не решен однозначно.

Пчелинцева Л.М. описывает дискуссию по этому вопросу еще дореволюционных ученых-цивилистов Шершеневича Г.Ф. и Мейера Д.И., в которой первый считает, что семейное право должно войти в состав гражданского, а второй - что семейным учреждениям не место в системе гражданского права.

В советский период развития права этот вопрос остается актуальным.

До сих пор в теории не решен вопрос о перспективах дальнейшего развития семейного права - является ли оно отраслью советского гражданского права или самостоятельной отраслью. В литературе высказаны мнения в поддержку приведенных точек зрения.

Вильнянский С.И.: «Нормы семейного права регулируют личные и имущественные отношения в семье и настолько тесно переплетены с нормами гражданского права, что было бы трудно оторвать их от гражданского права».

Толстой Ю.К. считал, что семейное право является комплексной отраслью права, а гражданское - основной. Он указывал на то, что в «сосатв основной отрасли права не могут входить нормы других отраслей права. Напротив, комплексная отрасль права состоит из норм, взятых из основных отраслей права».

Иоффе О.С. считал, что семейное право «с точки зрения не только предмета, но и метода регулирования, неотделимо от права гражданского».

Ворожейкин Е.М. в противоположность им делает вывод о том, что «существование семейного права как самостоятельной отрасли советского права предопределено объективными предпосылками: специфическим характером общественных отношений, регулируемых этой совокупностью правовых норм; специфическими целями, которые таким регулированием достигаются; специфическим методом, который обеспечивает наилучшее достижение этих целей».

В настоящее время дискуссия также продолжается между новыми поколениями юристов. Сторонники признания семейного права частью гражданского приводят следующие аргументы.

Поскольку предмет семейного права наряду с предметным признаком гражданского права обладает только одной специфической особенностью -лично-доверительным



характером имущественных и личных неимущественных отношений в семье, что, в свою очередь, предопределяет применение к семейным отношениям на основе общетраслевого метода юридического равенства сторон единого метода лично-доверительной направленности правового регулирования, семейное право образует под отрасль гражданского права.

Представляется, что здесь мы встречаемся с одним из случаев соотношения общих норм гражданского и специальным норм семейного законодательства. Там, где специальными нормами семейного кодекса не установлено исключений, соглашения регулируются общими нормами ГК; там, где исключения установлены, действие специальных норм СК устраняет применение общих. Признание семейного права под отраслью права гражданского ни в коей мере не связано с забвением существенной внутриотраслевой специфики семейных отношений, которая получает и должна получать отражение в нормах семейного законодательства, однако, на мой взгляд, нет ни теоретических, ни практических оснований для сохранения самостоятельности семейного права как отрасли права.

Пантелеева И.В. говорит о том, что «если внимательно посмотреть законодательство, можно прийти к выводу, что сейчас происходит перетекание семейного права в гражданское право. И если так будет продолжаться, то семейное право останется «министром без портфеля», потому что вопросы собственности, независимо от того, где они находятся, целесообразно рассматривать в чисто гражданско-правовом плане. Семейное право имеет такое маятниковое развитие: сначала (в советский период) шел резкий отрыв семейного права от гражданского права, во всяком случае декларируемый, т.е. маятник качался в сторону самостоятельности, и акцент делался в том числе и на какие-то идеализированные понятия, а теперь в связи с изменением общеэкономической ситуации маятник взаимосвязи, взаимодействия этих двух отраслей права пошел в другую сторону. И теперь, бесспорно, мы наблюдаем сближение вплоть до какого-то слияния или перехода тех или иных институтов семейного права в гражданское право».

Однако большинство авторов в настоящее время придерживаются позиции самостоятельности семейного права.

Обособленность семейного права как самостоятельной правовой отрасли в рамках структуры отечественного частного права подтверждается, в частности, фактом существования в семейном праве ряда присущих исключительно семейному праву юридических процедур.

Семейные отношения в России как до революции, так и в советский период не были предметом гражданского права. Разграничение семейного и гражданского права было подготовлено еще дореволюционными исследованиями и получило законодательное оформление в первый же год советской власти. Отраслевая самостоятельность семейного права сформировалась изначально, поэтому в результате генезиса семейного и гражданского права не произошло смешения двух указанных слоев регулирования общественных отношений.

Семейное право - самостоятельная отрасль права в системе российского права. Основания «суверенизации»: наличие самостоятельного правового регулирования, обладающего определенной спецификой (доминирование личного начала как такового и в имущественных отношениях); особый метод правового регулирования (особое сочетание методов - императивно-дозволительный); собственные цели правового регулирования, обусловленные взаимодействием формально-юридических и нравственных начал в семейном праве (возведение норм морали в ранг закона), и определяющие основные принципы (начала)

семейного законодательства; наличие кодифицированного акта - Семейного кодекса; отнесение семейно-правового регулирования к совместной компетенции РФ и ее субъектов.

Подводя итог, можно отметить следующее. Общественные отношения многогранны, и поэтому различные стороны одного и того же отношения могут регулировать нормами различных отраслей права.

Основным внешним проявлением межотраслевых связей гражданского и семейного права является использование заимствованных из смежной отрасли правовых категорий. При этом основное заимствование происходит из области гражданского права.

Дальнейшее развитие семейного и гражданского права должно идти по пути опережающей, а не последующей координации и взаимодействия, по пути совместного разрешения проблем в сферах, не урегулированных либо плохо урегулированных правом общественных отношений, где пересекаются вопросы общетеоретические, семейно-правовые, гражданско-правовые, нравственные.

Проблема соотношения гражданского и семейного права всегда имела большое значение. От признания или непризнания существования семейного права в качестве отдельной отрасли зависит вопрос о возможности применения к семейным отношениям гражданско-правовых норм. В ряде стран семейное право является разделом гражданского права.

Ранее действовавшее законодательство допускало регулирование семейных отношений нормами гражданского права только в случае прямого указания закона. Дополнительное применение гражданского законодательства к семейным отношениям хотя и не было предусмотрено законом, но в определенных случаях допускалось, так как в семейном законодательстве отсутствовали многие понятия и институты, которые необходимо было заимствовать из гражданского законодательства.

Семейный кодекс 1995 года допускает практически неограниченное применение гражданского законодательства в семейном праве (ст.54). Основаниями для такого применения являются:

- Отсутствие норм семейного законодательства, регулирующих отношения между членами семьи и наличие гражданского законодательства, регулирующего такие отношения;
- Семейные отношения являются разновидностью отношений, регулируемых гражданским правом, обладающим рядом специфических особенностей, т.е. нормы гражданского законодательства соотносятся с нормами как общие и специальные.
- Существует следующий порядок применения гражданско-правовых норм к семейным отношениям:
  - При наличии специальных норм семейного законодательства семейные отношения регулируются ими;
  - Если же их нет, то применяются общие гражданско-правовые нормы.

Ограничением является необходимость, чтобы применение норм гражданского законодательства не противоречило существу семейных отношений.

**Семейное право** — отрасль права, регулирующая личные неимущественные и связанные с ними имущественные отношения между супругами, родственниками, родителями (усыновителями) и детьми.

(Из этого определения видно, что семейное право тесно связано с гражданским правом, хотя имеет свою специфику. Во-первых, семейные отношения возникают из юридических фактов, не характерных для гражданского права. К ним относятся брак, родство, материнство, отцовство, усыновление и другие юридические факты. Во-вторых, семейные отношения

являются преимущественно лично-правовыми в отличие от гражданского права, где акцент делается на имущественные отношения. В-третьих, права и обязанности субъектов семейного права неотчуждаемы, т. е. не могут передаваться другим лицам).

**Предмет семейного права** составляют отношения, регулируемые нормами семейного права. Нормы семейного права устанавливают порядок и условия вступления в брак; регулируют личные неимущественные и имущественные отношения между супругами; регулируют отношения между родителями и детьми; регулируют отношения, возникающие в связи с усыновлением, опекой и попечительством; устанавливают порядок и условия прекращения брака.

**Источниками** семейного права являются Конституция РФ и Семейный кодекс Российской Федерации от 29 декабря 1995 г. № 223-ФЗ (с изм. от 27 июня 1998 г.). К источникам семейного права относится также ряд статей Гражданского кодекса РФ (ст. 47 «Регистрация актов гражданского состояния»; ст. 256 «Общая собственность супругов» и другие статьи). Кроме того, в соответствии со ст. 4 СК РФ к имущественным и личным неимущественным отношениям между членами семьи, не урегулированным семейным законодательством, применяется гражданское законодательство. К источникам семейного права также относятся федеральные законы и законы субъектов РФ по отношениям, составляющим предмет семейного права.

Понятие **брака является одним из основных понятий семейного права**. Семейный кодекс РФ не содержит определение брака. В юридической литературе по семейному праву встречаются различные толкования этого понятия. В целом **брак можно определить как добровольный, равноправный союз мужчины и женщины, заключенный в установленном законом порядке с целью создания семьи и порождающий у супругов взаимные права и обязанности**. Данное определение содержит понятие «семья». Это не только юридическое, но и социально-философское понятие. История семьи исчисляется десятками и даже сотнями тысяч лет. Семья — это первичная ячейка общества, которая составляет его основу, является средой воспитания детей и формирования их личности.

**Условия заключения брака:**

- 1) достижение брачного возраста лиц, желающих заключить брак;
- 2) обоюдное согласие вступающих в брак.

Ст. 12 СК РФ не предусматривает никаких других условий заключения брака, помимо перечисленных. Все остальные условия (взаимные симпатии, чувства любви, привязанности и т. п.) носят моральный характер и являются юридически нейтральными, т. е. их наличие не обязательно для законодательного закрепления создания семьи.

**Брачный возраст** в Российской Федерации наступает с **18** лет, т. е. с возраста, когда гражданин становится полностью дееспособным (Однако при наличии уважительных причин органы местного самоуправления вправе снизить брачный возраст на два года, т. е. разрешить вступать в брак с шестнадцатилетнего возраста, а в исключительных случаях с учетом особых обстоятельств может быть разрешено вступать в брак лицам, не достигшим шестнадцатилетнего возраста).

**Обстоятельства, препятствующие заключению брака:**

- 1) брак запрещается между лицами, если хотя бы одно из них состоит в другом зарегистрированном браке;

2) брак не может быть зарегистрирован между близкими родственниками, полнородными и неполнородными братьями и сестрами, а также между усыновителями и усыновленными;

3) не допускается заключение брака между лицами, если одно из них признано судом недееспособным вследствие психического расстройства.

(С согласия лиц, вступающих в брак, может быть проведено их медицинское обследование по медико-генетическим вопросам и вопросам планирования семьи. Обследование должно проводиться бесплатно, и его данные составляют медицинскую тайну).

Порядок заключения брака определен в ст. 11 СК РФ. **Лица, желающие вступить в брак, должны подать обоюдное заявление в орган записи актов гражданского состояния (ЗАГС) с просьбой о регистрации их брачных отношений. Необходимо также представить справку об уплате государственной пошлины** в сумме, равной одному минимальному размеру оплаты труда. По истечении одного месяца со дня подачи заявления в присутствии лиц, вступающих в брак, должна состояться государственная регистрация брака.

По решению органов ЗАГСа срок между подачей заявления и регистрацией брака может быть увеличен, но не более чем на один месяц. При наличии особых обстоятельств брак может быть заключен в день подачи заявления.

Действующее семейное законодательство не делает различия между лицами, впервые вступающими в брак, и лицами, вступающими в повторный брак. Как для тех, так и для других предусмотрен одинаковый порядок заключения брака. Лица, вступающие в брак повторно, должны представить в ЗАГС свидетельство о расторжении предыдущего брака. Отказ в регистрации брака может быть обжалован в суде лицами, желающими вступить в брак, либо одним из них. В подтверждение государственной регистрации брака выдается свидетельство о браке, производится запись в книге актов гражданского состояния (лица, вступающие в брак, ставят свои подписи под этой записью) и в документах, удостоверяющих личность.

**Прекращение брака** происходит в силу различных юридических фактов:

**1. Вследствие смерти одного из супругов или (в соответствии со ст. 45 ГК РФ) вследствие объявления одного из супругов умершим (**

Гражданин может быть объявлен судом умершим, если в месте его жительства нет сведений о месте его пребывания в течение **5 лет**, а если он пропал без вести при обстоятельствах, угрожавших смертью или дающих основание предполагать его гибель от определенного несчастного случая, - в течение **шести месяцев**.

Военнослужащий или иной гражданин, пропавший без вести в связи с военными действиями, может быть объявлен судом умершим не ранее чем по истечении **двух лет со дня окончания военных действий**.

**Днем смерти гражданина, объявленного умершим, считается день вступления в законную силу решения суда об объявлении его умершим.** В случае объявления умершим гражданина, пропавшего без вести при обстоятельствах, угрожавших смертью или дающих основание предполагать его гибель от определенного несчастного случая, суд может признать днем смерти этого гражданина день его предполагаемой гибели.).

**2. В результате расторжения брака.** • Расторжение брака возможно двумя способами:

1. В органах записи актов гражданского состояния.

2. В судебном порядке.

**Расторжение брака в органах записи актов гражданского состояния** производится при **взаимном согласии** супругов, **не имеющих несовершеннолетних детей**.

В соответствии с п. 2 ст. 19 СК РФ **брак расторгается в органах ЗАГСа по заявлению одного из супругов** независимо от наличия у них несовершеннолетних детей, если другой супруг:

**признан судом безвестно отсутствующим;**

**признан судом недееспособным;**

**приговорен к лишению свободы на срок свыше трех лет.**

(Инициатива о расторжении брака может также исходить от опекуна супруга, признанного недееспособным.)

Во всех указанных случаях **брак расторгается по истечении месяца со дня подачи заявления о расторжении брака**. Этот срок не может быть сокращен или увеличен. Регистрация расторжения брака должна происходить только в присутствии супругов. Если супруги без уважительных причин не явились в назначенное время в орган ЗАГСа для оформления расторжения брака, их заявления теряют силу. Если супруги имеют взаимные имущественные претензии, они вправе обращаться в суд за разрешением спора о разделе имущества.

**Расторжение брака в судебном порядке производится** в следующих случаях:

1) **при отсутствии согласия одного из супругов на расторжение брака**; При отсутствии согласия одного из супругов на расторжение брака суд вправе отложить разбирательство дела, назначив супругам трехмесячный срок для примирения. По истечении этого срока, если примирение не достигнуто и будет установлено, что дальнейшая совместная жизнь супругов и сохранение семьи невозможны, суд может принять решение о расторжении брака.

2) **при взаимном согласии супругов, имеющих общих несовершеннолетних детей** расторжение брака судом производится не ранее истечения одного месяца со дня подачи супругами заявления о расторжении брака. Супруги могут представить на рассмотрение суда соглашение о том, с кем будут проживать дети, о порядке выплаты средств на содержание детей или нетрудоспособного нуждающегося супруга. Если соглашение по этим вопросам не достигнуто или если соглашение нарушает интересы детей, суд обязан определить, с кем из супругов будут проживать несовершеннолетние дети, с кого и в каких размерах должны взыскиваться алименты на детей. Расторжение брака в судебном порядке производится по месту жительства ответчика, а если истец по уважительным причинам не может выехать к месту жительства ответчика, судебное разбирательство производится по месту жительства истца.

**Брак считается расторгнутым в судебном порядке со дня вступления решения суда в законную силу. В течение трех дней со дня вступления в законную силу решения суда о расторжении брака суд обязан направить в орган ЗАГСа выписку из этого решения. На основании предоставленной выписки производится запись в книге актов гражданского состояния, и бывшим супругам выдаются свидетельства о расторжении брака.**

### **3. В результате признания брака недействительным.**

Признание брака недействительным, в отличие от расторжения брака, осуществляется только в судебном порядке.

**Основания признания брака недействительным:**

1) отсутствие хотя бы одного из условий заключения брака;

- 2) наличие хотя бы одного из обстоятельств, препятствующих заключению брака;
- 3) заключение фиктивного брака, т. е. без намерения создать семью;
- 4) если одно из лиц, вступивших в брак, скрыло от другого лица наличие венерической болезни или ВИЧ-инфекции.

Брак может быть признан судом недействительным по заявлению одного из супругов, право которого нарушено заключением брака, а также по заявлению родителей или органов опеки и попечительства, если брак был совершен с лицом, не достигшим брачного возраста без соответствующего разрешения. В некоторых случаях суд принимает дело о признании брака недействительным по заявлению прокурора. Однако даже при наличии оснований для признания брака недействительным суд может признать брак действительным, если к моменту рассмотрения дела отпали обстоятельства, которые в силу закона препятствовали его заключению.

Порядок извещения органов ЗАГС о признании брака недействительным такой же, как и при расторжении брака в судебном порядке. Но если при расторжении брака права и обязанности супругов считаются прекратившимися, то **при признании брака недействительным, права и обязанности лиц, вступивших в брак, считаются не возникшими с момента заключения брака. Сохраняются только права и обязанности на детей, родившихся в этом браке или в течение трехсот дней после признания брака недействительным.** Имущество, приобретенное лицами в браке, признанном недействительным, может быть разделено в соответствии со ст. 245—252 Гражданского кодекса РФ, в которых регулируются вопросы, связанные с долевой собственностью.

Если лицо при вступлении в брак не знало и не могло знать о наличии оснований недействительности брака, оно признается добросовестным супругом и для него применяется правовой режим раздела совместной собственности супругов. Кроме того, добросовестный супруг вправе требовать возмещения ему морального и материального вреда по правилам, предусмотренным гражданским законодательством.

**Личные неимущественные права и обязанности супругов** составляют основное содержание семейно-брачных отношений. Правовое регулирование семейных отношений служит укреплению стабильности общества. В Декларации прав и свобод человека и гражданина, а также в п. 1 ст. 38 Конституции Российской Федерации провозглашено: «Материнство и детство, семья находятся под защитой государства». **В Семейном кодексе РФ основу брачных взаимоотношений составляет принцип равенства супругов в семье** (ст. 31 СК РФ). Этот принцип базируется на общепризнанных нормах международного права и закреплен в п. 3 ст. 19 Конституции РФ, согласно которой «мужчина и женщина имеют равные права и свободы и равные возможности для их реализации».

**Принцип равенства супругов в семье находит свое отражение в следующих положениях:**

- 1) равное право на решение вопросов семейной жизни;
- 2) равные права и обязанности на воспитание детей (никто из супругов не вправе препятствовать другому супругу осуществлять свои права и обязанности в отношении их детей, даже если брак расторгнут или признан судом недействительным);
- 3) равное право каждого из супругов на выбор рода занятий и профессии (никакие претензии одного из супругов к другому по поводу нецелесообразности ведения той или иной профессиональной деятельности, якобы мешающей осуществлению семейных обязанностей, не имеют под собой законных оснований);

4) каждый из супругов имеет право выбора своего места пребывания и места жительства (совместное проживание супругов не является обязательным условием для создания семьи);

5) равное право супругов на выбор фамилии при вступлении в брак (каждый из супругов вправе сохранить свою добрачную фамилию либо заменить свою фамилию на фамилию другого супруга, а также может присоединить к своей фамилии фамилию другого супруга, если его фамилия не является двойной).

**Имущественные права и обязанности супругов регулируются ст. 253, 256 Гражданского кодекса РФ и гл. 7, 8, 9 Семейного кодекса РФ.**

**Существуют два способа регуляции имущественных отношений супругов:**

- 1) законный режим имущества супругов;
- 2) договорный режим имущества супругов.

**Законный режим имущества супругов состоит в том, что супруги владеют, пользуются и распоряжаются имуществом, нажитым в браке совместно, т. е. в соответствии с правилами, указанными в ст. 253 Гражданского кодекса РФ.**

**Совместная собственность супругов:**

**1. Имущество, нажитое супругами во время брака.** К такому имуществу относятся:

а) доходы каждого из супругов от трудовой, предпринимательской деятельности и результатов интеллектуальной деятельности;

б) пенсии, пособия, а также иные денежные выплаты, не имеющие специального целевого назначения (суммы материальной помощи, суммы, выплаченные в связи с утратой трудоспособности, и т. п.);

в) движимые и недвижимые вещи, ценные бумаги, вклады, внесенные в кредитные учреждения, а также другое нажитое супругами в период брака имущество независимо от того, на чье имя оно приобретено, и кем из супругов внесены денежные средства (п. 3 ст. 34 СК РФ закрепляет право на общее имущество супруга, который в период брака не имел собственного дохода, осуществляя ведение домашнего хозяйства и уход за детьми).

**2. Имущество, нажитое каждым из супругов до вступления в брак.** ! если будет установлено, что в период брака каждым супругом были произведены вложения, существенно увеличивающие стоимость этого имущества (капитальный ремонт, перестройка, реконструкция и т. п.).

Содержание ст. 35 Семейного кодекса РФ фактически конкретизирует содержание аналогичной ст. 253 Гражданского кодекса РФ, посвященной вопросам владения, пользования и распоряжения имуществом, находящимся в совместной собственности. **Супруги распоряжаются совместным имуществом по обоюдному согласию.** Причем это согласие не требует устного или письменного подтверждения. **При совершении сделки одним из супругов согласие другого супруга изначально предполагается. Если сделка совершена одним из супругов без согласия другого, она может быть признана судом недействительной** только при соблюдении двух условий одновременно:

1) если супруг, выразивший несогласие, обратится в суд о признании сделки недействительной;

2) если будет доказано, что другая сторона в сделке знала или заведомо должна была знать о несогласии супруга на совершение сделки.

Эти условия относятся к сделкам, совершение которых не требует нотариального заверения или государственной регистрации. Все остальные сделки, а также сделки по распоряжению недвижимым имуществом требуют обязательного нотариально заверенного согласия супругов. Такие сделки могут быть признаны недействительными, если супруг, чье

нотариально удостоверенное согласие не было получено, обратится в суд в течение года со дня, когда он узнал или должен был узнать о совершении данной сделки.

## **2. Собственность каждого из супругов:**

1.. **Имущество, нажитое каждым из супругов до вступления в брак**, если не будет установлено, что в период брака супруги произвели вложения, значительно увеличивающие стоимость этого имущества.

2. Имущество, полученное одним из супругов **в порядке наследования**.

3. Имущество, **полученное каждым из супругов по безвозмездным сделкам** (например, по договору дарения).

4. **Вещи индивидуального пользования** (обувь, одежда и т. п.), за исключением драгоценностей и других предметов роскоши.

5. **Награды, денежные призы, ценные подарки, полученные одним из супругов за спортивные достижения, за заслуги в научной деятельности, а также за деятельность в области искусства.**

**При расторжении брака ставится вопрос о разделе только совместного имущества.** Собственность каждого из супругов разделу не подлежит. Также не подлежат разделу вещи, приобретенные для удовлетворения потребностей несовершеннолетних детей. Эти вещи должны быть переданы супругу, с которым будут проживать дети. Не учитываются при разделе имущества денежные вклады на имя общих несовершеннолетних детей.

**При расторжении брака совместное имущество делится в равных долях**, если иное не предусмотрено договором между супругами. Долги супругов также распределяются между супругами пропорционально присужденным им долям. В интересах несовершеннолетних детей суд вправе отступить от принципа равенства долей при разделе совместного имущества супругов и принять решение о распределении большей доли имущества супругу, с которым будут проживать дети. Аналогичное решение суд может принять в ситуации, когда один из супругов по неуважительным причинам не получал доходов или расходовал общее имущество в ущерб интересам семьи.

**Договорный режим имущества супругов оформляется** заключением брачного договора.

**Брачный договор** — это соглашение лиц, вступающих в брак (или уже состоящих в браке), определяющее права и обязанности супругов в браке, а также аналогичные права и обязанности в случае расторжения брака. **Брачный договор может быть заключен как до государственной регистрации, так и после регистрации брака, но в любом случае договор вступает в силу только со дня заключения брака.** Брачный договор составляется в **письменной форме** и подлежит **нотариальному удостоверению**. В период брака по соглашению сторон брачный договор может быть изменен или расторгнут. Соглашение об этом также подлежит нотариальному удостоверению. По требованию одного из супругов брачный договор может быть изменен или расторгнут только в судебном порядке. Суд также может по требованию одного из супругов признать брачный договор недействительным, если условия договора ставят этого супруга в крайне неблагоприятное положение, ограничивают его дееспособность, права и обязанности в отношении детей, нарушают принцип равноправия в браке и т. п.

При вступлении в брак **брачный договор может быть заключен только при обоюдном добровольном согласии супругов**, так как наличие брачного договора не является



обязательным условием брака. Расторжение брачного договора не ведет к расторжению брака, но расторжение брака ведет к прекращению брачного договора.

**Содержание брачного договора устанавливает имущественные права и обязанности супругов.** Брачный договор не может регулировать личные неимущественные отношения между супругами, а также права и обязанности супругов в отношении детей (п. 3 ст. 42 СК РФ).

**В брачном договоре должны быть отражены:**

- 1) режим совместной, долевой или раздельной собственности на все имущество супругов, на отдельные его виды или на имущество каждого из супругов;
- 2) права и обязанности супругов по взаимному содержанию;
- 3) способы участия в доходах друг друга и порядок несения каждым из супругов семейных расходов;
- 4) определяется, какое имущество и в каких долях должно быть передано каждому из супругов в случае расторжения брака.

Супруги вправе включать в содержание брачного договора любые иные положения, касающиеся имущественных отношений. Брачный договор может быть заключен как в отношении имеющегося, так и в отношении будущего имущества супругов.

Если один из супругов занимается предпринимательской деятельностью, являясь участником (учредителем) полного товарищества или общества с дополнительной ответственностью, то в брачном договоре должен быть определен порядок удовлетворения требований кредиторов по обязательствам в случае несостоятельности (банкротства) указанных предприятий. Об изменении или расторжении брачного договора супруг обязан уведомлять своих кредиторов. При отсутствии брачного договора супруг-должник может отвечать по обязательствам перед кредиторами только своим имуществом или своей долей общего имущества. Взыскание по обязательствам одного из супругов может быть обращено на общее имущество супругов только в соответствии со ст. 45 СК РФ. При расторжении брака, а следовательно, и прекращении действия брачного договора супруг-должник отвечает по своим обязательствам независимо от содержания брачного договора. При этом у кредиторов есть право расторгнуть гражданско-правовой договор между супругом-должником в порядке, установленном ст. 451-453 Гражданского кодекса РФ.

**Права и обязанности родителей и детей** возникают на основании удостоверенного в установленном законом порядке факта происхождения детей от конкретных родителей (отца и матери). **Материнство устанавливается на основании документов, подтверждающих рождение ребенка матерью в медицинском учреждении, а в случае рождения ребенка вне медицинского учреждения — на основании медицинских документов, свидетельских показаний или иных доказательств. Отцовство устанавливается по факту состояния мужчины в браке с матерью ребенка. Отцовство лица, не состоящего в браке с матерью ребенка, устанавливается путем подачи в орган ЗАГСа совместного заявления отца и матери ребенка или устанавливается в судебном порядке по заявлению одного из супругов либо по заявлению самого ребенка по достижении им совершеннолетия.**

Лица, состоящие в браке и имеющие общих детей, а также лица, не состоящие в браке, материнство и отцовство которых определено в установленном законом порядке, записываются родителями ребенка в книге записей рождений. Запись родителей может быть оспорена только в судебном порядке по требованию лица, записанного в качестве отца или матери, либо лица, фактически являющегося отцом или матерью, а также самим ребенком по достижении им совершеннолетия.

В соответствии с п. 1 ст. 54 СК РФ **ребенком признается лицо, не достигшее восемнадцатилетнего возраста.** *Фамилия* ребенка определяется фамилией родителей. Ребенку, родители которого имеют разные фамилии, по соглашению родителей присваивается фамилия одного из них, а в случае разногласия вопрос о присвоении фамилии ребенку решается органом опеки и попечительства. Если отцовство не установлено, ребенку присваивается фамилия матери, а отчество — по имени лица, записанного по указанию матери в качестве отца ребенка.

**Основные права ребенка:**

1. **Право жить и воспитываться в семье**, т. е. право на совместное проживание с родителями, за исключением случаев, когда это противоречит интересам ребенка.

2. **Право на общение с родителями**, даже если брак между ними расторгнут или признан судом недействительным, а также в случае раздельного проживания родителей (исключение составляют случаи, когда родители лишены родительских прав за действия, угрожающие жизни и здоровью ребенка).

3. **Право на общение с родственниками** (дедушкой, бабушкой, братьями, сестрами), где бы они ни проживали.

4. **Право на защиту своих прав и законных интересов при невыполнении или ненадлежащем выполнении родителями (одним из родителей) обязанностей по воспитанию и образованию ребенка либо при злоупотреблении родительскими правами.** Несовершеннолетний ребенок вправе обратиться за защитой в орган опеки и попечительства, а ребенок, достигший возраста четырнадцати лет, вправе обращаться за защитой своих интересов непосредственно в суд.

5. **С десятилетнего возраста у ребенка возникает право выражать свое мнение при решении в семье вопросов, затрагивающих его интересы.** Например, в ходе судебного разбирательства учет мнения ребенка, достигшего десятилетнего возраста, обязателен, за исключением случаев, когда это противоречит интересам ребенка.

6. **Право на изменение имени и фамилии возникает у ребенка с четырнадцати лет.** Исходя из интересов ребенка орган опеки и попечительства вправе разрешить изменить имя ребенку или заменить присвоенную ему фамилию на фамилию другого родителя, с учетом мнения другого родителя, за исключением случаев, когда этот родитель лишен родительских прав.

Имущественные права несовершеннолетних детей определяются нормами гражданского законодательства и ст. 60 СК РФ. Дееспособность малолетних в возрасте от 6 до 14 лет определяется ст. 28 ГК РФ, а в возрасте от 14 до 18 лет определяется ст. 26 ГК РФ. В соответствии с п. 3 ст. 60 СК РФ несовершеннолетний ребенок имеет право собственности на полученные им доходы, имущество, полученное им в дар или в порядке наследования, либо приобретенное на свои средства. Если ребенок получает в дар или по наследству недвижимое имущество либо движимое имущество, сделки с которым требуют государственной регистрации, то так как ребенок еще не является полностью дееспособным, родители ребенка осуществляют управление его имуществом на правах опекунов (попечителей) в соответствии с нормами, предусмотренными в ст. 37 ГК РФ.

Следует напомнить, что опека может устанавливаться над детьми в возрасте от 6 до 14 лет, а попечительство — над детьми в возрасте от 14 до 18 лет. Эта же норма продублирована в п. 2 ст. 145 СК РФ. Права и обязанности опекунов и попечителей ребенка определены в гл. 20 ст. 150 СК РФ, а также ст. 36 - 38 ГК РФ.

Доходы от управления имуществом ребенка могут расходоваться опекунами и попечителями только в интересах подопечного с предварительного согласия органа опеки и попечительства. Родители ребенка не вправе давать согласия третьим лицам на совершение сделок по отчуждению имущества подопечного (т. е. они не могут это имущество продать, подарить, обменять, сдать внаем, а также не вправе совершать сделки, влекущие уменьшение имущества подопечного). Родители не имеют права собственности на имущество ребенка, но могут им пользоваться по соглашению с ребенком.

**К имущественным правам ребенка относится также право на получение содержания от своих родителей и других членов семьи.** Это значит, что родители и другие члены семьи обязаны выделять из семейного бюджета средства для обеспечения ребенку нормальных условий жизни (т. е. удовлетворять его потребности в еде, одежде, обустроить его быт, обеспечивать условия для нормальной учебы, отдыха и т. п.). Родитель, не проживающий совместно с ребенком, обязан выделять средства на содержание своих несовершеннолетних детей путем уплаты алиментов. Суммы, причитающиеся ребенку в качестве алиментов или пособий, поступают от родителей (одного из родителей) и должны расходоваться на содержание, воспитание и образование ребенка.

**Права и обязанности родителей (родительские права) базируются на принципе равенства супругов в браке.** Исходя из этого принципа, родители имеют равные права и несут равные обязанности в отношении своих детей. **Родители обязаны заботиться о здоровье, физическом, психическом, духовном и нравственном развитии своих детей, а также обязаны обеспечивать получение детьми основного общего образования.**

**Родители являются законными представителями своих несовершеннолетних детей и выступают в защиту их прав и интересов в отношениях с физическими и юридическими лицами.** Исключение составляют случаи, когда органами опеки и попечительства установлено противоречие между интересами родителей и детей. В таких случаях орган опеки и попечительства обязан назначить представителя для защиты прав и интересов ребенка. При осуществлении родительских прав родители не вправе причинять вред физическому и психическому здоровью детей, их нравственному развитию.

**В случае уклонения от выполнения родительских обязанностей родители по решению суда могут быть лишены родительских прав либо их родительские права могут быть ограничены.**

**Лишение родительских прав допускается в следующих случаях:**

- 1) злостное уклонение от уплаты алиментов;
- 2) отказ без уважительных причин взять своего ребенка из родильного дома либо из иного лечебного или воспитательного учреждения, а также из других аналогичных учреждений;
- 3) злоупотребление своими родительскими правами (т. е. жестокое и грубое обращение с детьми, физическое насилие над ними, унижение их достоинства или эксплуатация);
- 4) болезнь родителей хроническим алкоголизмом или наркоманией;
- 5) совершение родителями (родителем) преступления против жизни и здоровья своих детей либо против жизни или здоровья супруга.

Дела о лишении родительских прав принимаются судами к рассмотрению по заявлению одного из родителей или лиц, заменяющих их, а также по заявлению прокурора либо органа опеки и попечительства. **Родители, лишены родительских прав, теряют все права на детей, а также право на льготы и государственные пособия, установленные для граждан, имеющих детей. Но это не освобождает таких родителей от обязанности содержать своего**

**ребенка.** Принимая решение о лишении родительских прав, суд решает вопрос о взыскании алиментов с родителей . (родителя). Суд также решает вопрос, где должен проживать ребенок, если до лишения родительских прав он проживал совместно с родителями.

**Независимо от места проживания ребенок, родители которого лишены родительских прав, сохраняет право собственности на жилое помещение или право пользования жилым помещением, а также сохраняет все имущественные права, основанные на факте родства с родителями, в том числе право на получение наследства.**

**Ограничение родительских прав** является мерой, применяемой судом для защиты интересов ребенка. Иск об ограничении родительских прав может быть предъявлен близкими родственниками ребенка, дошкольными или другими общеобразовательными учреждениями, а также прокурором. Дела об ограничении родительских прав суд рассматривает с участием прокурора и органа опеки и попечительства.

**Ограничение родительских прав допускается в следующих случаях:**

1) если оставление ребенка с родителями опасно для жизни ребенка по обстоятельствам, не зависящим от родителей (психическое расстройство или иное хроническое заболевание родителей);

2) если оставление ребенка с родителями является опасным для ребенка вследствие жестокого и грубого обращения родителей с ними, но, при этом не установлены достаточные основания для лишения родителей родительских прав.

Ограничение родительских прав выполняет не только роль санкции за ненадлежащее исполнение родительских обязанностей, но также выполняет и предупредительную роль. Если родители, в отношении которых суд принял решение об ограничении родительских прав, в течение шести месяцев не изменят свое поведение, то орган опеки и попечительства вправе предъявить в суд иск о лишении таких родителей родительских прав.

**Родители, родительские права которых ограничены судом, утрачивают право на личное воспитание ребенка, а также на льготы и государственные пособия на детей. Но это не освобождает таких родителей от обязанностей по содержанию детей.** С согласия опеки и попечительства родителям, родительские права которых ограничены судом, могут быть разрешены контакты с ребенком, если это не оказывает на ребенка вредного влияния.

**Лишение родителей родительских прав, также как и ограничение родительских прав, не является постоянно действующей санкцией.** Если родители изменили поведение, образ жизни и отношение к воспитанию ребенка, то по иску родителей (одного из них) суд может вынести решение о восстановлении в родительских правах или об отмене ограничения родительских прав. Дела о восстановлении родительских прав рассматриваются с участием прокурора, а также органов опеки и попечительства. Если ребенок достиг десятилетнего возраста, обязательно требуется его согласие как по вопросу о восстановлении родительских прав, так и по вопросу об отмене ограничения родительских прав.

Лишению родительских прав или их ограничению может предшествовать процедура отобрания ребенка у родителей, если жизни и здоровью ребенка создается непосредственная угроза (ст. 77 СК РФ). Немедленное отобрание ребенка производится органом опеки и попечительства на основании соответствующего акта органа местного самоуправления. При этом орган опеки и попечительства обязан немедленно уведомить прокурора о факте отобрания ребенка у родителей, а также обеспечить ребенку место временного проживания и не позднее чем через семь дней обратиться в суд с иском о лишении или ограничении родителей родительских прав. После вынесения соответствующего решения суд обязан в

течение трех дней направить выписку из этого решения в орган записи актов гражданского состояния по месту государственной регистрации ребенка.

Следует отметить, что расторжение брака не влечет за собой ограничения или лишения родительских прав. При расторжении брака родитель, с которым ребенок не проживает, сохраняет права на ребенка в том же объеме, как и родитель, с которым проживает ребенок. Но на разведенного супруга, с которым не проживает ребенок, также как на родителя, лишенного родительских прав, или родительские права которого ограничены, возлагается обязанность содержания несовершеннолетних детей.

**Алиментные обязательства представляют собой обязанности** трудоспособных членов семьи отчислять часть заработанных средств на содержание нетрудоспособных членов семьи. Размер отчислений рассчитывается в долевом отношении к совокупному месячному доходу лица, обязанного содержать нетрудоспособных членов семьи, или устанавливается в твердой денежной сумме.

В соответствии с разделом V Семейного кодекса РФ **алиментные обязательства могут нести все члены семьи и ближайшие родственники. Таким образом, обязанности по предоставлению содержания могут нести:**

1. Родители в отношении своих несовершеннолетних детей, а также нетрудоспособных совершеннолетних детей, нуждающихся в помощи.

2. Совершеннолетние дети в отношении своих нетрудоспособных, нуждающихся в помощи родителей (за исключением случаев, когда судом установлено, что родители уклонялись от выполнения своих обязанностей перед детьми, были лишены родительских прав и не восстановлены в них).

3. Супруг в отношении своего нетрудоспособного нуждающегося супруга. В соответствии с п. 2 ст. 89 СК РФ нетрудоспособным нуждающимся супругов признается:

а) жена в период беременности и в течение трех лет со дня рождения общего ребенка;

б) супруг-инвалид, утративший трудоспособность (за исключением случаев, когда нетрудоспособность нуждающегося в помощи супруга наступила в результате злоупотребления спиртными напитками, наркотическими средствами или в результате совершения им умышленного преступления, а также в случае непродолжительности пребывания супругов в браке);

в) нуждающийся супруг, осуществляющий уход за общим ребенком-инвалидом до достижения ребенком возраста восемнадцати лет;

г) нуждающийся супруг, осуществляющий уход за общим ребенком инвалидом детства I группы;

4. Братья и сестры в отношении своих несовершеннолетних или совершеннолетних нуждающихся в помощи нетрудоспособных братьев и сестер. Данные алиментные обязательства возлагаются по решению суда в случае, если нуждающиеся в содержании лица не могут получить содержания от своих родителей, супруга или от своих совершеннолетних детей.

5. Дедушки и бабушки по решению суда могут нести обязанности по содержанию своих несовершеннолетних или совершеннолетних нетрудоспособных внуков, если нуждающиеся в таком содержании внуки не могут получать содержание от своих родителей, супругов (бывших супругов) и других родственников.

6. Внуки могут по решению суда нести обязанности по содержанию своих нуждающихся в помощи дедушек и бабушек, если у бабушки (бабушки) нет возможности получать содержание от своих детей, супруга (бывшего супруга) и других родственников.

7. Пасынки и падчерицы в отношении своих нетрудоспособных нуждающихся отчима и мачехи, если отчим и мачеха не могут получать содержания от своих трудоспособных детей или от супруга. Отчим и мачеха вправе требовать предоставления им данного содержания только в судебном порядке, и только если они воспитывали и содержали своих пасынков (падчериц) не менее пяти лет при условии надлежащего выполнения своих обязанностей.

8. В некоторых случаях по требованию лиц, осуществлявших воспитание и содержание несовершеннолетних детей, суд может возложить на трудоспособных воспитанников, достигших совершеннолетия, обязанность по содержанию своих нетрудоспособных нуждающихся в помощи фактических воспитателей, если эти лица не могут получать содержание от своих трудоспособных детей, а также, если воспитанники содержались и воспитывались указанными лицами надлежащим образом не менее пяти лет.

**Вопросы об исполнении алиментных обязательств (размер, условия, порядок выплаты и т. д.) могут определяться по соглашению сторон, за исключением случаев, когда средства на содержание нетрудоспособных нуждающихся в помощи родственников и иных лиц взыскиваются только в судебном порядке.**

**Если стороны не заключают соглашение или не могут прийти к согласию либо если одна из сторон уклоняется от уплаты алиментов, другая сторона вправе обратиться в суд с требованием о взыскании алиментов, определении их размера и порядка выплаты.** В соответствии со ст. 81 СК РФ при отсутствии соглашения об уплате алиментов алименты на несовершеннолетних детей взыскиваются судом с их родителей ежемесячно в размере: на одного ребенка — одной четверти, на двух детей — одной трети, на трех и более детей — половины заработка и (или) иного дохода родителей (родителя). Удержание алиментов должно производиться ежемесячно по месту работы лица, обязанного уплачивать алименты, администрацией предприятия на основании представленного судом исполнительного листа. Администрация предприятия не позднее чем в трехдневный срок со дня выплаты заработной платы должна за счет лица, обязанного уплачивать алименты, перевести алименты получающему их лицу (ст. 109 СК РФ). **Супруги, пришедшие к соглашению об уплате алиментов без обращения в суд, обязаны нотариально удостоверить это соглашение, что придаст соглашению силу исполнительного листа.** Размер алиментов на несовершеннолетних детей по этому соглашению не должен быть меньше размера, установленного ст. 81 СК РФ. **В соглашении об уплате алиментов может быть предусмотрено сочетание различных способов уплаты алиментов:**

а) **в долях к заработку** или иному доходу лица, обязанного уплачивать алименты;

б) **в твердой денежной** сумме, уплачиваемой одновременно или периодически; *Алименты взыскиваются в твердой денежной сумме, если лицо, обязанное уплачивать алименты, имеет нерегулярный месячный заработок или иной доход, либо у него вообще нет заработка или иного дохода, а также, если взыскание алиментов в долевом отношении существенно нарушает интересы одной из сторон.* Размер твердой денежной суммы определяется судом с учетом материального и семейного положения сторон и других заслуживающих внимания обстоятельств. Если при расторжении брака дети остаются у каждого из родителей, размер алиментов с одного из родителей в пользу менее обеспеченного родителя также определяется судом в твердой денежной сумме с учетом вышеуказанных обстоятельств.

в) путем предоставления имущества, а также иными способами.

**Суммы, причитающиеся ребенку в качестве алиментов, поступают в распоряжение родителя, с которым проживает ребенок, или в распоряжение лиц, заменяющих родителей, т. е. опекунов, попечителей и воспитателей. Но по требованию родителя, обязанного уплачивать алименты на несовершеннолетних детей, суд в соответствии со ст. 60 СК РФ может вынести решение о перечислении не более 50% суммы алиментов на счета в банках, открытые на имя несовершеннолетних детей. Алименты на детей, находящихся в воспитательных учреждениях, зачисляются на счета этих учреждений и должны учитываться отдельно по каждому ребенку. В соответствии с п. 2 ст. 84 СК РФ указанные учреждения вправе помещать эти суммы в банки и при этом 50% дохода от обращения поступивших сумм алиментов могут использовать на содержание детей. В случае оставления ребенком воспитательного учреждения вся сумма полученных на него алиментов и 50% дохода от их обращения зачисляются на счет, открытый на имя ребенка в отделении Сберегательного банка Российской Федерации.**

Администрация предприятия, производящая удержание алиментов, должна в трехдневный срок сообщить об увольнении лица, обязанного уплачивать алименты, а также о новом месте его работы или жительства, если оно ей известно. В свою очередь лицо, обязанное уплачивать алименты, должно в этот же срок сообщить лицу, получающему алименты, о перемене места работы или жительства, а при уплате алиментов несовершеннолетним детям — и о наличии дополнительного заработка или иного дохода.

При образовании задолженности по уплате алиментов, виновное лицо, по решению суда уплачивает получателю алиментов неустойку в размере 0,1% от суммы невыплаченных алиментов за каждый день просрочки. Получатель алиментов в этом случае также вправе взыскать с лица, виновного в несвоевременной уплате алиментов, все причиненные просрочкой убытки в части, не покрытой неустойкой. **За злостное уклонение от уплаты алиментов предусмотрена уголовная ответственность по ст. 157 УК РФ** (наказывается обязательными работами на срок от ста двадцати до ста восьмидесяти часов, либо исправительными работами на срок до одного года, либо арестом на срок до трех месяцев).

**Алиментные обязательства прекращаются:**

- 1) **в связи со смертью лица, обязанного уплачивать алименты, или лица, получающего алименты;**
- 2) **по истечении срока действия соглашения об уплате алиментов или по основаниям, предусмотренным этим соглашением;**
- 3) **по достижении ребенком совершеннолетнего возраста или в случае объявления несовершеннолетнего полностью дееспособным (ст. 27 ГК РФ «Эмансипация»);**
- 4) **при признании судом восстановления трудоспособности или прекращения нуждаемости в помощи получателя алиментов;**
- 5) **при вступлении нетрудоспособного нуждающегося супруга в новый брак;**
- 6) **при усыновлении (удочерении) ребенка, на содержание которого взыскивались алименты.**

**Выявление и устройство детей, оставшихся без попечения родителей, возлагается на органы опеки и попечительства в соответствии со ст. 121—123 СК РФ. Органы опеки и попечительства входят в структуру органов местного самоуправления, поэтому их деятельность должна определяться уставом муниципального образования.**

**Граждане, располагающие сведениями о детях, оставшихся без попечения родителей, а также должностные лица дошкольных, общеобразовательных и иных воспитательных учреждений обязаны сообщать о таких детях в органы опеки и попечительства по месту фактического нахождения детей. Орган опеки и попечительства в течение трех дней со дня получения таких сведений обязан провести обследование условий жизни ребенка. При установлении факта отсутствия попечения ребенка родителями или его родственниками орган опеки и попечительства в течение месяца обязан обеспечить устройство ребенка для дальнейшего содержания и воспитания. При невозможности устройства ребенка в указанный срок орган опеки и попечительства направляет сведения о таком ребенке в соответствующий орган исполнительной власти субъекта Российской Федерации. Если этот орган в течение месяца не сможет устроить ребенка, сведения об этом ребенке в соответствии с п. 3 ст. 122 СК РФ должны быть направлены в федеральный орган исполнительной власти, определенный Правительством РФ, для учета в Государственном банке данных о детях, оставшихся без попечения родителей. Порядок формирования и пользования Государственным банком о детях, оставшихся без попечения родителей, определяется федеральным законом.**

**Формы содержания и воспитания детей:**

**усыновление (удочерение);**

**опека или попечительство;**

**передача детей на содержание в воспитательное учреждение для детей-сирот или в приемную семью.**

Усыновление, опека (попечительство) и другие формы содержания и воспитания допускаются **только в отношении несовершеннолетних детей. При устройстве ребенка должны учитываться его этническое происхождение, принадлежность к определенной религии, вере, родной язык, возможность обеспечения преемственности в воспитании и образовании, а также возможность обеспечить детям полноценное физическое, психическое, духовное и нравственное развитие.**

Социологи и психологи считают, что только семья является наиболее благоприятной средой формирования личности ребенка. Поэтому лучшим вариантом является сохранение семьи. И лишь при невозможности этого следует искать иные формы содержания и воспитания детей. Наиболее безболезненным для психики ребенка является вариант его усыновления.

**Порядок усыновления ребенка определяется в гл. 19 СК РФ. Дела об усыновлении детей рассматриваются судом с обязательным участием самих, усыновителей, органов опеки и попечительства, а также прокурора. Порядок передачи детей на усыновление, а также осуществление контроля за условиями жизни и воспитания детей в семьях усыновителей определяются соответствующими нормативными актами Правительства Российской Федерации.**

**Усыновителями могут быть совершеннолетние лица обоего пола. Лица, не состоящие между собой в браке, не могут совместно усыновить одного и того же ребенка. Разница в возрасте между усыновителями и усыновляемым должна быть не менее шестнадцати лет. При усыновлении ребенка отчимом (мачехой) наличие разницы в возрасте не требуется. Усыновление ребенка, достигшего десятилетнего возраста, допускается только с его согласия.**

**Не имеют право быть усыновителями:**



- 1) лица, признанные судом недееспособными или ограниченно дееспособными;
- 2) супруги, один из которых признан судом недееспособным или ограниченно дееспособным;
- 3) лица, лишённые по суду родительских прав или ограниченные в родительских правах;
- 4) лица, отстранённые от обязанностей опекуна (попечителя) за ненадлежащее выполнение возложенных на них обязанностей;
- 5) бывшие усыновители, если усыновление отменено по их вине;
- 6) лица, которые по состоянию здоровья не могут осуществлять родительские права и обязанности;
- 7) лица, не имеющие дохода, обеспечивающего усыновляемому ребёнку прожиточный минимум, установленный в субъекте Российской Федерации, на территории которого проживает усыновитель;
- 8) лица, не имеющие постоянного места жительства, а также жилого помещения, отвечающего установленным санитарным и техническим требованиям;
- 9) лица, имеющие на момент установления усыновления судимость за умышленное преступление против жизни и здоровья граждан.

При наличии нескольких лиц, желающих усыновить одного и того же ребёнка, преимущественное право предоставляется родственникам ребёнка с учётом перечисленных условий.

Для усыновления ребёнка необходимо согласие его родителей, которое должно быть выражено в нотариально удостоверённом заявлении либо может быть выражено непосредственно в суде при производстве усыновления.

**Не требуется согласие родителей ребёнка на его усыновление в следующих случаях:**  
**если родители неизвестны или признаны судом безвестно отсутствующими;**  
**если родители лишены судом родительских прав;**  
**если родители по причинам, признанным судом неуважительными, более шести месяцев не проживают совместно с ребёнком и уклоняются от его воспитания и содержания.**

**За усыновлённым ребёнком могут быть сохранены его фамилия, имя и отчество, если усыновитель не выразит желания изменить фамилию и отчество ребёнка. За усыновлённым ребёнком также сохраняются права на пенсию и пособия, полагающиеся ему в связи со смертью родителей. Усыновлённые дети и их потомство *приобретают* все имущественные и неимущественные права в отношении усыновителей и их родственников, а в отношении своих родителей *утрачивают* все имущественные и неимущественные права и освобождаются от обязанностей.**

**В интересах ребёнка может быть установлена тайна усыновления, охраняемая законом. За разглашение тайны усыновления предусматривается уголовная ответственность в соответствии со ст. 155 УК РФ (штраф 100-200 МРОТ- арест 4 мес). За незаконное усыновление предусмотрена ответственность по ст. 154 УК РФ (штраф от 50 до 100 МРОТ- арест до 6 мес).**

При наличии оснований, предусмотренных ст. 141 СК РФ, усыновление может быть отменено судом исходя из интересов ребёнка и с учётом мнения ребёнка. При отмене усыновления ребёнка взаимные права и обязанности усыновлённого и усыновителей прекращаются, и если этого требуют интересы ребёнка, он может быть передан своим

родителям. При этом взаимные права и обязанности родителей и детей восстанавливаются. При отсутствии родителей либо, если передача ребенка родителям противоречит его интересам, ребенок передается на попечение органа опеки и попечительства. На бывших усыновителей может быть возложена обязанность выплачивать средства на содержание ребенка.

**Опека и попечительство над детьми устанавливается и прекращается в соответствии со ст. 35—40 Гражданского кодекса РФ.** Опекунами (попечителями) могут назначаться совершеннолетние дееспособные лица, если они не лишены родительских прав и способны выполнять обязанности по содержанию и воспитанию ребенка, а также обеспечивать ему условия для получения образования и всестороннего развития.

**До достижения подопечным шестнадцатилетнего возраста опекуны и попечители обязаны проживать с ребенком совместно.** С подопечным, достигшим шестнадцатилетнего возраста, опекуны и попечители могут проживать раздельно с разрешения органа опеки и попечительства. Опекун (попечитель) **не вправе препятствовать общению ребенка с родителями** и другими близкими родственниками, за исключением случаев, когда такое общение не отвечает интересам ребенка. Обязанности по опеке и попечительству в отношении ребенка исполняются безвозмездно. **При этом опекуну (попечителю) должны ежемесячно выплачиваться денежные средства** в порядке и размере, установленных Правительством РФ. Опекун (попечитель) может временно передать ребенка в воспитательное учреждение, но это не влечет прекращения прав и обязанностей опекуна (попечителя) в отношении своего подопечного. **Детям, находящимся на полном государственном попечении в воспитательных учреждениях, опекуны и попечители не назначаются.** Выполнение опекунских (попечительских) обязанностей возлагается на администрации воспитательных учреждений. Попечительство над детьми прекращается без особого решения по достижении подопечными восемнадцати лет, а также при их вступлении в брак до восемнадцати лет. Защита прав выпускников воспитательных учреждений возлагается на органы опеки и попечительства.

**Приемная семья как одна из форм содержания детей, оставшихся без попечения родителей,** образуется на основании договора о передаче ребенка на воспитание в семью. Договор о передаче ребенка заключается между органом опеки и попечительства и приемными родителями. Подбор приемных родителей осуществляется органами опеки и попечительства при соблюдении требований, предъявляемых к усыновителям, опекунам и попечителям.

**Содержание договора о передаче ребенка на воспитание в семью должно включать в себя перечень условий воспитания и образования ребенка;**

**права и обязанности приемных родителей; обязанности органа опеки и попечительства по отношению к приемной семье; срок действия договора; основания и последствия прекращения договора.**

Данный договор может быть расторгнут досрочно по инициативе приемных родителей (вследствие болезни родителей, изменения семейного положения, отсутствия взаимопонимания с ребенком и т. д.), а также по инициативе органа опеки и попечительства в случае возникновения в приемной семье неблагоприятных условий воспитания и образования ребенка, либо в случае возвращения ребенка родителям, либо в случае усыновления ребенка. Приемные родители по отношению к принятому на воспитание ребенку обладают правами и обязанностями опекуна (попечителя). Размер оплаты труда приемных родителей и льготы,

предоставляемые приемной семье, устанавливаются законами субъектов Российской Федерации в зависимости от количества принятых на воспитание детей.

**Наследственное право** является одним из старейших институтов права, представляющих совокупность норм регулирующих отношения, связанные с переходом прав и обязанностей умершего к другим лица.

Наследственное право исходит из сочетания двух основополагающих и тесно взаимосвязанных принципов свободы завещания и охраны интересов семьи.

**При наследовании имущество умершего (наследство, наследственное имущество) переходит к другим лицам в порядке универсального правопреемства**, то есть в неизменном виде как единое целое и в один и тот же момент, если из правил настоящего Кодекса не следует иное.

**В состав наследства входят принадлежавшие наследодателю на день открытия** (=день смерти. При объявлении гражданина умершим (отсутствует 5 лет, при вероятной гибели- 6 мес.) днем открытия наследства является день вступления в законную силу решения суда об объявлении гражданина умершим, а в случае, когда днем смерти гражданина признан день его предполагаемой гибели, - день смерти, указанный в решении суда) **наследства вещи, иное имущество, в том числе имущественные права и обязанности.**

(Не входят в состав наследства права и обязанности, неразрывно связанные с личностью наследодателя, в частности право на алименты, право на возмещение вреда, причиненного жизни или здоровью гражданина. Не входят в состав наследства личные неимущественные права и другие нематериальные блага.)

**Днем открытия наследства является день смерти гражданина.** (Граждане, умершие в один и тот же день, считаются в целях наследственного правопреемства умершими одновременно и не наследуют друг после друга. )

**Местом открытия наследства является последнее место жительства наследодателя.**

(Если последнее место жительства наследодателя, обладавшего имуществом на территории РФ, неизвестно или находится за ее пределами, местом открытия наследства в Российской Федерации признается место нахождения такого наследственного имущества. Если такое наследственное имущество находится в разных местах, местом открытия наследства является место нахождения входящих в его состав недвижимого имущества или наиболее ценной части недвижимого имущества, а при отсутствии недвижимого имущества - место нахождения движимого имущества или его наиболее ценной части. Ценность имущества определяется исходя из его рыночной стоимости.)

**К наследованию могут призываться граждане, находящиеся в живых в день открытия наследства, а также зачатые при жизни наследодателя и родившиеся живыми после открытия наследства.**

(К наследованию по завещанию могут призываться также указанные в нем юридические лица, существующие на день открытия наследства, РФ, субъекты РФ, муниципальные образования, иностранные государства и международные организации, а к наследованию по закону - Российская Федерация в соответствии со статьей 1151 (выморочное имущество) настоящего Кодекса.

**Не наследуют ни по закону, ни по завещанию граждане, которые своими умышленными противоправными действиями, направленными против наследодателя,**

кого-либо из его наследников или против осуществления последней воли наследодателя, выраженной в завещании, **способствовали либо пытались способствовать призванию их самих или других лиц к наследованию либо способствовали или пытались способствовать увеличению причитающейся им или другим лицам доли наследства, если эти обстоятельства подтверждены в судебном порядке. – это недостойные наследники.**

(Однако граждане, которым наследодатель после утраты ими права наследования завещал имущество, вправе наследовать это имущество.)

Не наследуют по закону родители после детей, в отношении которых родители были в судебном порядке лишены родительских прав и не восстановлены в этих правах ко дню открытия наследства.

По требованию заинтересованного лица суд отстраняет от наследования по закону граждан, злостно уклонявшихся от выполнения лежавших на них в силу закона обязанностей по содержанию наследодателя.

## **. 2. Виды наследования**

Существуют 2 вида наследования : по завещанию и по закону.

### **Глава 62. НАСЛЕДОВАНИЕ ПО ЗАВЕЩАНИЮ**

**Распорядиться имуществом на случай смерти можно только путем совершения завещания.**

Завещание может быть совершено гражданином, обладающим в момент его совершения **дееспособностью в полном объеме.**

Завещание должно быть **совершено лично.**(Совершение завещания через представителя не допускается. В завещании могут содержаться распоряжения только одного гражданина. Совершение завещания двумя или более гражданами не допускается.)

Завещание является **односторонней сделкой**, которая создает права и обязанности после открытия наследства.

**Свобода завещания :** Завещатель вправе **по своему усмотрению** завещать имущество любым лицам, любым образом определить доли наследников в наследстве, лишить наследства одного, нескольких или всех наследников по закону, не указывая причин такого лишения, а также включить в завещание иные распоряжения, предусмотренные правилами настоящего Кодекса о наследовании, отменить или изменить совершенное завещание.

Завещатель не обязан сообщать кому-либо о содержании, совершении, об изменении или отмене завещания.

(Свобода завещания ограничивается правилами об обязательной доле в наследстве (статья 1149).

**Завещатель вправе совершить завещание, содержащее распоряжение о любом имуществе, в том числе о том, которое он может приобрести в будущем.**

Завещатель может распорядиться своим имуществом или какой-либо его частью, **составив одно или несколько завещаний.**

Завещатель может совершить завещание в пользу одного или нескольких лиц, как входящих, так и не входящих в круг наследников по закону.

Завещатель может указать в завещании другого наследника (**подназначить наследника**) на случай, **если назначенный им в завещании наследник или наследник завещателя по закону умрет** до открытия наследства, либо одновременно с завещателем, либо после открытия наследства, не успев его принять, либо не примет наследство по другим

причинам или откажется от него, либо не будет иметь право наследовать или будет отстранен от наследования как недостойный.

#### **Доли наследников в завещанном имуществе:**

Имущество, завещанное двум или нескольким наследникам **без указания их долей** в наследстве и без указания того, какие входящие в состав наследства вещи или права кому из наследников предназначаются, считается завещанным наследникам **в равных долях**.

(Указание в завещании на части неделимой вещи (статья 133), предназначенные каждому из наследников в натуре, не влечет за собой недействительность завещания. Такая вещь считается завещанной в долях, соответствующих стоимости этих частей. Порядок пользования наследниками этой неделимой вещью устанавливается в соответствии с предназначенными им в завещании частями этой вещи.

В свидетельстве о праве на наследство в отношении неделимой вещи, завещанной по частям в натуре, доли наследников и порядок пользования такой вещью при согласии наследников указываются в соответствии с настоящей статьей. В случае спора между наследниками их доли и порядок пользования неделимой вещью определяются судом.)

#### **Тайна завещания:**

**Нотариус, другое удостоверяющее** завещание лицо, переводчик, исполнитель завещания, свидетели, а также гражданин, подписывающий завещание вместо завещателя, **не вправе до открытия наследства разглашать сведения**, касающиеся содержания завещания, его совершения, изменения или отмены.

(В случае нарушения тайны завещания завещатель вправе потребовать компенсацию морального вреда, а также воспользоваться другими способами защиты гражданских прав, предусмотренными настоящим Кодексом).

**Завещание должно быть составлено в 1) письменной форме и 2) удостоверено нотариусом** (Несоблюдение установленных настоящим Кодексом правил о письменной форме завещания и его удостоверении влечет за собой **недействительность завещания**).

Нотариально удостоверенное завещание **должно быть написано завещателем или записано с его слов нотариусом**. При написании или записи завещания могут быть использованы технические средства (электронно - вычислительная машина, пишущая машинка и другие).

(Завещание, записанное нотариусом со слов завещателя, до его подписания должно быть полностью прочитано завещателем в присутствии нотариуса. Если завещатель не в состоянии лично прочесть завещание, его текст оглашается для него нотариусом, о чем на завещании делается соответствующая надпись с указанием причин, по которым завещатель не смог лично прочесть завещание).

#### **Завещание должно быть собственноручно подписано завещателем.**

(Если завещатель в силу физических недостатков, тяжелой болезни или неграмотности не может собственноручно подписать завещание, оно по его просьбе может быть подписано другим гражданином в присутствии нотариуса. В завещании должны быть указаны причины, по которым завещатель не мог подписать завещание собственноручно, а также фамилия, имя, отчество и место жительства гражданина, подписавшего завещание по просьбе завещателя, в соответствии с документом, удостоверяющим личность этого гражданина.)

При составлении и нотариальном удостоверении завещания по желанию завещателя **может присутствовать свидетель**.

(Если завещание составляется и удостоверяется в присутствии свидетеля, оно должно быть им подписано и на завещании должны быть указаны фамилия, имя, отчество и место жительства свидетеля в соответствии с документом, удостоверяющим его личность.

Нотариус обязан предупредить свидетеля, а также гражданина, подписывающего завещание вместо завещателя, о необходимости соблюдать тайну завещания (статья 1123).)

При удостоверении завещания нотариус обязан разъяснить завещателю содержание статьи 1149 (право на обязательную долю) и сделать об этом на завещании соответствующую надпись.

Составление завещания в простой письменной форме допускается только в виде исключения в случаях, предусмотренных статьей 1129 ГК, здесь речь идет о **Завещании в чрезвычайных обстоятельствах**:

Гражданин, который **находится в положении, явно угрожающем его жизни**, и в силу сложившихся чрезвычайных обстоятельств лишен возможности совершить завещание в соответствии со всеми правилами, **может изложить последнюю волю в отношении своего имущества в простой письменной форме**.

Изложение гражданином последней воли в простой письменной форме признается его завещанием, если завещатель в **присутствии двух свидетелей собственноручно написал и подписал документ**, из содержания которого следует, что он представляет собой завещание.

Такое завещание, утрачивает силу, если завещатель в течение месяца после прекращения этих обстоятельств не воспользуется возможностью совершить завещание в надлежащей форме.

(Завещание, совершенное в чрезвычайных обстоятельствах, подлежит исполнению только при условии подтверждения судом по требованию заинтересованных лиц факта совершения завещания в чрезвычайных обстоятельствах. Указанное требование должно быть заявлено до истечения срока, установленного для принятия наследства).

В случае **при составлении, подписании, удостоверении завещания или при передаче завещания нотариусу присутствуют свидетели, не могут быть такими свидетелями** и не могут подписывать завещание вместо завещателя:

- нотариус или другое удостоверяющее завещание лицо;
- лицо, в пользу которого составлено завещание или сделан завещательный отказ, супруг такого лица, его дети и родители;
- граждане, не обладающие дееспособностью в полном объеме; неграмотные;
- граждане с такими физическими недостатками, которые явно не позволяют им в полной мере осознавать существо происходящего;
- лица, не владеющие в достаточной степени языком, на котором составлено завещание, за исключением случая, когда составляется закрытое завещание.

На завещании должны быть **указаны место и дата его удостоверения**, за исключением случая составления **закрытого завещания**. (когда Завещатель вправе совершить завещание, не предоставляя при этом другим лицам, в том числе нотариусу, возможности ознакомиться с его содержанием (закрытое завещание)).

Закрытое завещание должно быть собственноручно написано и подписано завещателем. Несоблюдение этих правил влечет за собой недействительность завещания.

Закрытое завещание в заклеенном конверте передается завещателем нотариусу в присутствии двух свидетелей, которые ставят на конверте свои подписи. Конверт, подписанный свидетелями, запечатывается в их присутствии нотариусом в другой конверт, на

котором нотариус делает надпись, содержащую сведения о завещателе, от которого нотариусом принято закрытое завещание, месте и дате его принятия, фамилии, об имени, отчестве и о месте жительства каждого свидетеля в соответствии с документом, удостоверяющим личность.

Принимая от завещателя конверт с закрытым завещанием, нотариус обязан разъяснить завещателю содержание пункта 2 настоящей статьи и статьи 1149 (об обязательной доле) и сделать об этом соответствующую надпись на втором конверте, а также выдать завещателю документ, подтверждающий принятие закрытого завещания.

По представлении свидетельства о смерти лица, совершившего закрытое завещание, нотариус не позднее чем через пятнадцать дней со дня представления свидетельства вскрывает конверт с завещанием в присутствии не менее чем двух свидетелей и пожелавших при этом присутствовать заинтересованных лиц из числа наследников по закону. После вскрытия конверта текст содержащегося в нем завещания сразу же оглашается нотариусом, после чего нотариус составляет и вместе со свидетелями подписывает протокол, удостоверяющий вскрытие конверта с завещанием и содержащий полный текст завещания. Подлинник завещания хранится у нотариуса. Наследникам выдается нотариально удостоверенная копия протокола)

Кроме того, существуют так называемые **Завещания, приравняемые к нотариально удостоверенным завещаниям**. К ним относятся:

1) завещания граждан, находящихся на излечении в больницах, госпиталях, других стационарных лечебных учреждениях или проживающих в домах для престарелых и инвалидов, удостоверенные главными врачами, их заместителями по медицинской части или дежурными врачами этих больниц, госпиталей и других стационарных лечебных учреждений, а также начальниками госпиталей, директорами или главными врачами домов для престарелых и инвалидов;

2) завещания граждан, находящихся во время плавания на судах, плавающих под Государственным флагом Российской Федерации, удостоверенные капитанами этих судов;

3) завещания граждан, находящихся в разведочных, арктических или других подобных экспедициях, удостоверенные начальниками этих экспедиций;

4) завещания военнослужащих, а в пунктах дислокации воинских частей, где нет нотариусов, также завещания работающих в этих частях гражданских лиц, членов их семей и членов семей военнослужащих, удостоверенные командирами воинских частей;

5) завещания граждан, находящихся в местах лишения свободы, удостоверенные начальниками мест лишения свободы.

Завещание, приравненное к нотариально удостоверенному завещанию, **должно быть подписано завещателем в присутствии лица, удостоверяющего завещание, и свидетеля, также подписывающего завещание.**

(такое Завещание, должно быть, как только для этого представится возможность, направлено лицом, удостоверившим завещание, через органы юстиции нотариусу по месту жительства завещателя. Если лицу, удостоверившему завещание, известно место жительства завещателя, завещание направляется непосредственно соответствующему нотариусу.

Если в каком-либо из случаев, предусмотренных пунктом 1 настоящей статьи, гражданин, намеревающийся совершить завещание, высказывает желание пригласить для этого нотариуса и имеется разумная возможность выполнить это желание, лица, которым в соответствии с указанным пунктом предоставлено право удостоверить завещание, обязаны принять все меры для приглашения к завещателю нотариуса.)

**Завещатель вправе отменить (полностью или частично) или изменить составленное им завещание в любое время** после его совершения, не указывая при этом причины его отмены или изменения.

(Последующее завещание, не содержащее прямых указаний об отмене прежнего завещания или отдельных содержащихся в нем завещательных распоряжений, отменяет это прежнее завещание полностью или в части, в которой оно противоречит последующему завещанию.

В случае недействительности последующего завещания наследование осуществляется в соответствии с прежним завещанием.

Завещанием, совершенным в чрезвычайных обстоятельствах (статья 1129), может быть отменено или изменено только такое же завещание.

Завещательным распоряжением в банке (статья 1128) может быть отменено или изменено только завещательное распоряжение правами на денежные средства в соответствующем банке.)

**Завещание может быть отменено также посредством распоряжения о его отмене** (нотариально удостоверенное, в письменной форме).

В случае несоблюдения положений по составлению завещания или если положения завещания нарушают законные права лиц, оно **признаётся недействительным (полностью или частично)**: оспоримым (в силу признания его таковым в суде) или ничтожным (независимо от такого признания)

Не могут служить основанием недействительности завещания опiski и другие незначительные нарушения порядка его составления, подписания или удостоверения, если судом установлено, что они не влияют на понимание волеизъявления завещателя.

**При толковании завещания нотариусом**, исполнителем завещания или судом принимается во внимание **буквальный смысл** содержащихся в нем слов и выражений.

(В случае неясности буквального смысла какого-либо положения завещания он устанавливается путем сопоставления этого положения с другими положениями и смыслом завещания в целом).

**Исполнение завещания** осуществляется **наследниками** по завещанию, за исключением случаев, когда его исполнение полностью **или** в определенной части осуществляется **исполнителем завещания** (статья 1134).

( Завещатель может поручить исполнение завещания указанному им в завещании гражданину - душеприказчику (исполнителю завещания) независимо от того, является ли этот гражданин наследником.

Согласие гражданина быть исполнителем завещания выражается:

- 1- собственноручной надписи на самом завещании,
- 2- -//- в заявлении, приложенном к завещанию, или в заявлении, поданном нотариусу в течение месяца со дня открытия наследства.
- 3- если в течение месяца со дня открытия наследства фактически приступил к исполнению завещания.



Полномочия исполнителя завещания , если в завещании не указано другое(основываются на завещании и удостоверяются свидетельством, выдаваемым нотариусом):

1) обеспечить переход к наследникам причитающегося им наследственного имущества в соответствии с выраженной в завещании волей наследодателя и законом;

2) принять самостоятельно или через нотариуса меры по охране наследства и управлению им в интересах наследников;

3) получить причитающиеся наследодателю денежные средства и иное имущество для передачи их наследникам, если это имущество не подлежит передаче другим лицам (пункт 1 статьи 1183);

4) исполнить завещательное возложение либо требовать от наследников исполнения завещательного отказа (статья 1137) или завещательного возложения (статья 1139).

5) Исполнитель завещания вправе от своего имени вести дела, связанные с исполнением завещания, в том числе в суде, других государственных органах и государственных учреждениях.

Исполнитель завещания имеет право на возмещение за счет наследства необходимых расходов, связанных с исполнением завещания, а также на получение сверх расходов вознаграждения за счет наследства, если это предусмотрено завещанием.).

Кроме того, Завещатель вправе возложить на одного или нескольких наследников (по завещанию или по закону) исполнение за счет наследства какой-либо обязанности имущественного характера в пользу одного или нескольких лиц (отказополучателей), которые приобретают право требовать исполнения этой обязанности (**завещательный отказ**).

При этом, Предметом завещательного отказа может быть передача отказополучателю в собственность, во владение на ином вещном праве или в пользование вещи, входящей в состав наследства, передача отказополучателю входящего в состав наследства имущественного права, приобретение для отказополучателя и передача ему иного имущества, выполнение для него определенной работы или оказание ему определенной услуги либо осуществление в пользу отказополучателя периодических платежей и тому подобное.

(В частности, на наследника, к которому переходит жилой дом, квартира или иное жилое помещение, завещатель может возложить обязанность предоставить другому лицу на период жизни этого лица или на иной срок право пользования этим помещением или его определенной частью).

Право на получение завещательного отказа действует в течение трех лет со дня открытия наследства и не переходит к другим лицам. (Однако отказополучателю в завещании может быть подназначен другой отказополучатель на случай, если назначенный в завещании отказополучатель умрет до открытия наследства или одновременно с наследодателем, либо откажется от принятия завещательного отказа или не воспользуется своим правом на получение завещательного отказа).

**Исполнение завещательного отказа-** Наследник, на которого завещателем возложен завещательный отказ, должен исполнить его в пределах стоимости перешедшего к нему наследства за вычетом приходящихся на него долгов завещателя.

(Если наследник, на которого возложен завещательный отказ, имеет право на обязательную долю в наследстве, его обязанность исполнить отказ ограничивается

стоимостью перешедшего к нему наследства, которая превышает размер его обязательной доли).

Завещатель может в завещании возложить на одного или нескольких наследников по завещанию или по закону обязанность совершить какое-либо действие имущественного или неимущественного характера, направленное на осуществление общепольной цели (завещательное возложение). (Завещатель вправе также возложить на одного или нескольких наследников обязанность содержать принадлежащих завещателю домашних животных, а также осуществлять необходимый надзор и уход за ними).

### **Завещательные распоряжения правами на денежные средства в банках:**

Права на денежные средства, внесенные гражданином во вклад или находящиеся на любом другом счете гражданина в банке, могут быть по усмотрению гражданина завещаны либо в порядке, предусмотренном Кодексом, либо посредством совершения завещательного распоряжения в письменной форме в том филиале банка, в котором находится этот счет. В отношении средств, находящихся на счете, такое завещательное распоряжение имеет силу нотариально удостоверенного завещания.

**Наследники по закону призываются к наследованию в порядке очередности,** при чем наследники каждой последующей очереди наследуют, если нет наследников предшествующих очередей (Наследники одной очереди наследуют в равных долях, за исключением наследников, наследующих по праву представления (т.е. когда Доля наследника по закону, умершего до открытия наследства или одновременно с наследодателем, переходит по праву представления к его соответствующим и делится между ними поровну).

**Наследники первой очереди**- дети, супруг и родители наследодателя.

(Внуки наследодателя и их потомки наследуют по праву представления).

**Наследники второй очереди**- полнородные и неполнородные братья и сестры наследодателя, его дедушка и бабушка.

(Дети полнородных и неполнородных братьев и сестер наследодателя (племянники и племянницы наследодателя) наследуют по праву представления).

**Наследники третьей очереди**- полнородные и неполнородные братья и сестры родителей наследодателя (дяди и тети наследодателя).

(Двоюродные братья и сестры наследодателя наследуют по праву представления).

**Наследники четвертой очереди** родственники третьей степени родства - прадедушки и прабабушки наследодателя;

**Наследников пятой очереди** родственники четвертой степени родства - дети родных племянников и племянниц наследодателя (двоюродные внуки и внучки) и родные братья и сестры его дедушек и бабушек (двоюродные дедушки и бабушки);

**Наследников шестой очереди** родственники пятой степени родства - дети двоюродных внуков и внучек наследодателя (двоюродные правнуки и правнучки), дети его двоюродных братьев и сестер (двоюродные племянники и племянницы) и дети его двоюродных дедушек и бабушек (двоюродные дяди и тети).

**Наследников седьмой очереди** по закону призываются пасынки, падчерицы, отчим и мачеха наследодателя.

!!! Граждане, относящиеся к наследникам по закону, нетрудоспособные ко дню открытия наследства, но не входящие в круг наследников той очереди, которая призывается к наследованию, наследуют по закону вместе и наравне с наследниками этой очереди, если

не менее года до смерти наследодателя находились на его иждивении, независимо от того, проживали они совместно с наследодателем или нет.

Кроме того, к наследникам по закону относятся граждане, которые не входят в круг наследников, но ко дню открытия наследства являлись нетрудоспособными и не менее года до смерти наследодателя находились на его иждивении и проживали совместно с ним. При наличии других наследников по закону они наследуют вместе и наравне с наследниками той очереди, которая призывается к наследованию.

### **Право на обязательную долю в наследстве:**

Несовершеннолетние или нетрудоспособные дети наследодателя, его нетрудоспособные супруг и родители, а также нетрудоспособные иждивенцы наследодателя, наследуют независимо от содержания завещания не менее половины доли, которая причиталась бы каждому из них при наследовании по закону (обязательная доля).

(Если осуществление права на обязательную долю в наследстве повлечет за собой невозможность передать наследнику по завещанию имущество, которым наследник, имеющий право на обязательную долю, при жизни наследодателя не пользовался, а наследник по завещанию пользовался для проживания (жилой дом, квартира, иное жилое помещение, дача и тому подобное) или использовал в качестве основного источника получения средств к существованию (орудия труда, творческая мастерская и тому подобное), суд может с учетом имущественного положения наследников, имеющих право на обязательную долю, уменьшить размер обязательной доли или отказать в ее присуждении).

Принадлежащее пережившему супругу наследодателя в силу завещания или закона право наследования не ущемляет его права на часть имущества, нажитого во время брака с наследодателем и являющегося их совместной собственностью.

В случае, если отсутствуют наследники как по закону, так и по завещанию, либо никто из наследников не имеет права наследовать или все наследники отстранены от наследования, либо никто из наследников не принял наследства, либо все наследники отказались от наследства и при этом никто из них не указал, что отказывается в пользу другого наследника, **имущество умершего считается выморочным. Оно в порядке наследования по закону в собственность Российской Федерации.**

### **Для приобретения наследства наследник должен его принять.**

(Для приобретения выморочного имущества принятие наследства не требуется).

При этом, принятие наследником части наследства означает принятие всего причитающегося ему наследства.

Не допускается принятие наследства под условием или с оговорками.

**Способы принятия наследства** (Принятие наследства осуществляется подачей по месту открытия наследства нотариусу или уполномоченному в соответствии с законом выдавать свидетельства о праве на наследство должностному лицу заявления наследника о принятии наследства либо заявления наследника о выдаче свидетельства о праве на наследство):

- 1- если наследник вступил во владение или в управление наследственным имуществом;
- 2- принял меры по сохранению наследственного имущества, защите его от посягательств или притязаний третьих лиц;
- 3- произвел за свой счет расходы на содержание наследственного имущества;

4- оплатил за свой счет долги наследодателя или получил от третьих лиц причитавшиеся наследодателю денежные средства.

**Срок принятия наследства:** наследство может быть принято в течение **шести месяцев** со дня открытия наследства. (По заявлению наследника, пропустившего срок, установленный для принятия наследства, суд может восстановить этот срок и признать наследника принявшим наследство, если наследник не знал и не должен был знать об открытии наследства или пропустил этот срок по другим уважительным причинам и при условии, что наследник, пропустивший срок, установленный для принятия наследства, обратился в суд в течение шести месяцев после того, как причины пропуска этого срока отпали).

**Наследник вправе отказаться от наследства** в пользу других лиц (из числа наследников по завещанию или наследников по закону любой очереди, не лишенных наследства) или без указания лиц, в пользу которых он отказывается от наследственного имущества.

Отказ от наследства не может быть впоследствии изменен или взят обратно.

Не допускается также отказ от наследства с оговорками или под условием.

**Способы отказа от наследства:** Отказ от наследства совершается подачей по месту открытия наследства нотариусу или уполномоченному в соответствии с законом выдавать свидетельства о праве на наследство должностному лицу заявления наследника об отказе от наследства.

**Если наследник не примет наследство**, откажется от наследства, не указав при этом, что отказывается в пользу другого наследника (статья 1158), не будет иметь права наследовать или будет отстранен от наследования, либо вследствие недействительности завещания, **часть наследства, которая причиталась бы такому отпавшему наследнику, переходит к наследникам по закону, призванным к наследованию, пропорционально их наследственным долям.**

По заявлению наследника выдается **Свидетельство о праве на наследство** (по месту открытия наследства нотариусом или уполномоченным в соответствии с законом совершать такое нотариальное действие должностным лицом). Свидетельство о праве на наследство выдается наследникам **в любое время по истечении шести месяцев со дня открытия наследства.**

**Охрана интересов ребенка при разделе наследства:** при наличии зачатого, но еще не родившегося наследника раздел наследства может быть осуществлен только после рождения такого наследника.

**Преимущественное право на неделимую вещь при разделе наследства :** наследник, обладавший совместно с наследодателем правом общей собственности на неделимую вещь либо наследник, постоянно пользовавшийся неделимой вещью, входящей в состав наследства, доля в праве на которую входит в состав наследства, имеет при разделе наследства преимущественное право на получение в счет своей наследственной доли вещи, находившейся в общей собственности, перед наследниками, которые ранее не являлись участниками общей собственности, независимо от того, пользовались они этой вещью или нет.

Наследник, проживавший на день открытия наследства совместно с наследодателем, имеет при разделе наследства преимущественное право на получение в счет своей наследственной доли предметов обычной домашней обстановки и обихода.

## **Охрана наследства и управление им**

Для защиты прав наследников, отказополучателей и других заинтересованных лиц исполнителем завещания или нотариусом по месту открытия наследства принимаются меры по охране наследства и управлению им:

1. производит опись наследственного имущества в присутствии двух свидетелей.
2. Входящие в состав наследства наличные деньги вносятся в депозит нотариуса, а валютные ценности, драгоценные металлы и камни, изделия из них и не требующие управления ценные бумаги передаются банку на хранение .
3. Если нотариусу стало известно, что в состав наследства входит оружие, он уведомляет об этом органы внутренних дел.
4. Входящее в состав наследства и не указанное в пунктах 2 и 3 настоящей статьи имущество, если оно не требует управления, передается нотариусом по договору на хранение кому-либо из наследников, а при невозможности передать его наследникам - другому лицу по усмотрению нотариуса.

**Если в составе наследства имеется имущество, требующее не только охраны, но и управления** (предприятие, доля в уставном (складочном) капитале хозяйственного товарищества или общества, ценные бумаги, исключительные права и тому подобное), **нотариус в качестве учредителя доверительного управления заключает договор доверительного управления этим имуществом.**

**Необходимые расходы, вызванные предсмертной болезнью наследодателя, расходы на его достойные похороны, включая необходимые расходы на оплату места погребения наследодателя, расходы на охрану наследства и управление им, а также расходы, связанные с исполнением завещания, возмещаются за счет наследства в пределах его стоимости.**

1. Правоведение
2. Тема лекционного занятия: «Основные положения трудового права РФ»
3. Цели занятия - сформировать общее представление о трудовом праве РФ.
4. Структура лекционного занятия.

п/п	Содержание (кратко)	Методы и средства обучения
	Понятие, предмет, метод, принципы, источники и функции трудового права РФ. Трудовые отношения. Трудовые договоры. Порядок заключения и расторжения. Правовое регулирование существенных условий труда. Дисциплина труда.	Лекция-дискуссия

5. Содержание лекционного занятия и взаимодействие с аудиторией.

Введение.

Формулирование темы занятия. Использование вводного примера, описание ситуации, демонстрация какого-либо процесса и т. д. (в зависимости от вида, замысла лекции и её структуры)

**Трудовое право** — это отрасль права, которая регулирует порядок возникновения, действия и прекращения трудовых отношений, определяет режим совместного труда работников, устанавливает меру труда, правила по охране труда и порядок рассмотрения трудовых споров.

Трудовое право регулирует общественные отношения, которые возникают по поводу применения и реализации способности к труду.

**Предметом** трудового права являются **трудовые отношения, возникающие при применении работником своей способности к труду в процессе трудовой деятельности, а также другие общественные отношения, связанные с трудовыми.** К ним относятся:

отношения между работником и работодателем;

организационно-управленческие отношения профсоюзного органа, представляющего интересы трудового коллектива, с администрацией предприятия по поводу улучшения условий труда, быта и отдыха работников;

отношения по перераспределению рабочей силы;

отношения по поводу занятости и трудоустройства;

отношения, связанные с возмещением материального ущерба;

процессуальные отношения, возникающие при разрешении трудовых споров.

**Метод** трудового права имеет комплексный характер, так как сочетает в себе элементы диспозитивного и императивного воздействия на субъектов трудовых отношений. Основные черты этого метода могут быть представлены в следующем виде:

1. Вовлечение граждан в общественное производство идет не с помощью директивного предписания, а на основе свободной заинтересованности, т. е. путем предоставления участникам трудовых отношений договорной свободы. Добровольный и договорный характер трудовых отношений закреплен в ст. 37 Конституции РФ.

2. Трудовым отношениям, как и гражданско-правовым, присуще *юрч-дическое равенство сторон*. Однако трудовые отношения помимо этого связаны с властно-распорядительными отношениями между работником и руководящими органами предприятия, что создаст ситуацию неравенства сторон и сближает трудовые отношения с административными. В то же время трудовые отношения в гораздо большей степени строятся на гражданско-правовой основе, а юридическое неравенство сторон трудовых отношений проявляется не столько в зависимости работника от администрации предприятия, сколько в государственных гарантиях защиты интересов работников перед работодателем.

3. Трудовое право характеризуется *сочетанием централизованного и локального регулирования*. В локальных актах, принимаемых по соглашению сторон, определяются распорядок рабочего дня, устанавливается время отдыха (перерыва), согласуются графики отпусков и другие вопросы, детально регламентирующие условия труда работников. Важно, чтобы нормы локальных актов не противоречили федеральному законодательству.

4. Специфика метода трудового права проявляется также в характере санкций, применяемых как средство исполнения обязанностей сторон трудовых правоотношений. *Применение санкций и защита прав работников осуществляются во внесудебном порядке, за исключением вопросов, связанных с восстановлением на работе работников*. Меры ответственности по трудовому праву имеют имущественно-дисциплинарный характер. К ним относятся замечание, выговор, лишение премиальной оплаты и другие неблагоприятные последствия вплоть до увольнения или освобождения от должности.

**Источники трудового права** представляют собой акты, содержащие правовые нормы, посредством которых регулируются трудовые отношения.

**Согласно ст. 5 ТК регулирование трудовых отношений и иных непосредственно связанных с ними отношений в соответствии с Конституцией РФ, федеральными конституционными законами осуществляется:**

**1. Трудовым законодательством** (включая законодательство об охране труда), состоящим из:

Трудового кодекса РФ от 30 дек 2001г. ;

иных федеральных законов и законов субъектов РФ, содержащих нормы трудового права.

К иным федеральным законам относятся законы "О занятости населения в РФ", "О профессиональных союзах, их правах и гарантиях деятельности", "О российской трехсторонней комиссии по регулированию социально-трудовых отношений", "Об обязательном социальном страховании от несчастных случаев на производстве и профессиональных заболеваний", "О минимальном размере оплаты труда", "Об объединениях работодателей" и другие.

К законам субъектов РФ относятся, в частности, законы Тверской области "О развитии и совершенствовании профориентационной работы молодежи и незанятого населения", "О квотировании рабочих мест", "О трехсторонних комиссиях по регулированию социально-трудовых отношений в Тверской области" и другие.

**2. Иными нормативными правовыми актами, содержащими нормы трудового права:**

указами Президента РФ;

постановлениями Правительства РФ и нормативными правовыми актами федеральных органов исполнительной власти;

нормативными правовыми актами органов исполнительной власти субъектов РФ;

нормативными правовыми актами органов местного самоуправления;

локальными нормативными актами (сюда относятся- Коллективный договор - правовой акт, регулирующий социально-трудовые отношения в организации или у индивидуального предпринимателя и заключаемый работниками и работодателями в лице их представителей (ст. 40 ТК).

Соглашение - правовой акт, регулирующий социально-трудовые отношения и устанавливающий общие принципы регулирования связанных с ними экономических отношений, заключаемый между полномочными представителями работников и работодателей на федеральном, межрегиональном, региональном, отраслевом (межотраслевом) и территориальном уровнях социального партнерства в пределах их компетенции (ст. 45 ТК) и иные акты).

**Особое место среди источников трудового права занимают акты Международной организации труда (МОТ).** Российская Федерация признала действие на своей территории пятидесяти конвенций МОТ (

1) Конвенция N 29 1930 г. "О принудительном или обязательном труде";

2) Конвенция N 87 1948 г. "О свободе ассоциации и защите права на организацию";

3) Конвенция N 98 1949 г. "О применении принципов права на организацию и на ведение коллективных переговоров";

- 4) Конвенция N 100 1951 г. "О равном вознаграждении мужчин и женщин за труд равной ценности";
- 5) Конвенция N 105 1957 г. "Об упразднении принудительного труда";
- 6) Конвенция N 111 1958 г. "О дискриминации в области труда и занятий";
- 7) Конвенция N 138 1973 г. "О минимальном возрасте для приема на работу";
- 8) Конвенция N 182 1999 г. "О наихудших формах детского труда»).

Женевская декларация (Декларация об основополагающих принципах и правах в сфере труда и механизм ее реализации была принята 18.06.1998 г. в Женеве) к числу фундаментальных принципов международного трудового права отнесла:

- 1) свободу объединения и действенное признание права на ведение коллективных переговоров;
- 2) упразднение всех форм принудительного или обязательного труда;
- 3) действенное запрещение детского труда;
- 4) недопущение дискриминации в области труда и занятий.

**Принципы трудового права** - выраженные в этой отрасли исходные начала и основные положения, определяющие его единство, сущность правового регулирования и общую направленность развития отрасли трудового права (ст. 2,3,4 ТК):

1. свобода труда, включая право на труд, который каждый свободно выбирает или на который свободно соглашается, право распоряжаться своими способностями к труду, выбирать профессию и род деятельности;
2. запрещение принудительного труда и дискриминации в сфере труда;
3. защита от безработицы и содействие в трудоустройстве;
4. обеспечение права каждого работника на справедливые условия труда, в том числе на условия труда, отвечающие требованиям безопасности и гигиены, права на отдых, включая ограничение рабочего времени, предоставление ежедневного отдыха, выходных и нерабочих праздничных дней, оплачиваемого ежегодного отпуска;
5. равенство прав и возможностей работников;
6. обеспечение права каждого работника на своевременную и в полном размере выплату справедливой заработной платы, обеспечивающей достойное человека существование для него самого и его семьи, и не ниже установленного федеральным законом минимального размера оплаты труда;
7. обеспечение равенства возможностей работников без всякой дискриминации на продвижение по работе с учетом производительности труда, квалификации и стажа работы по специальности, а также на профессиональную подготовку, переподготовку и повышение квалификации;
8. обеспечение права работников и работодателей на объединение для защиты своих прав и интересов, включая право работников создавать профессиональные союзы и вступать в них;
9. обеспечение права работников на участие в управлении организацией в предусмотренных законом формах;
10. сочетание государственного и договорного регулирования трудовых отношений и иных непосредственно связанных с ними отношений;
11. социальное партнерство, включающее право на участие работников, работодателей, их объединений в договорном регулировании трудовых отношений и иных непосредственно связанных с ними отношений;



12 обязательность возмещения вреда, причиненного работнику в связи с исполнением им трудовых обязанностей;

13 установление государственных гарантий по обеспечению прав работников и работодателей, осуществление государственного надзора и контроля за их соблюдением;

14 обеспечение права каждого на защиту государством его трудовых прав и свобод, включая судебную защиту;

(обеспечение права на разрешение индивидуальных и коллективных трудовых споров, а также права на забастовку в порядке, установленном настоящим Кодексом и иными федеральными законами);

15 обязанность сторон трудового договора соблюдать условия заключенного договора, включая право работодателя требовать от работников исполнения ими трудовых обязанностей и бережного отношения к имуществу работодателя и право работников требовать от работодателя соблюдения его обязанностей по отношению к работникам, трудового законодательства и иных актов, содержащих нормы трудового права;

16 обеспечение права представителей профессиональных союзов осуществлять профсоюзный контроль за соблюдением трудового законодательства и иных актов, содержащих нормы трудового права;

17 обеспечение права работников на защиту своего достоинства в период трудовой деятельности;

18 обеспечение права на обязательное социальное страхование работников.

19 Каждый имеет равные возможности для реализации своих трудовых прав.

20 Никто не может быть ограничен в трудовых правах и свободах или получать какие-либо преимущества независимо от пола, расы, цвета кожи, национальности, языка, происхождения, имущественного, семейного, социального и должностного положения, возраста, места жительства, отношения к религии, политических убеждений, принадлежности или непринадлежности к общественным объединениям, а также от других обстоятельств, не связанных с деловыми качествами работника.

21 Принудительный труд запрещен.

**Функции трудового права** определяются задачами, стоящими перед трудовым законодательством.

**Регулятивная функция** распространяет свое действие на трудовые и связанные с ними отношения.

**Содействующая функция** состоит в том, что трудовое право не непосредственно выполняет ее, а совместно с другими социальными институтами (правовыми и неправовыми). Трудовое право призвано содействовать: росту производительности труда: улучшению качества работы; повышению эффективности материального производства: подъему материального и культурного уровня жизни населения; укреплению трудовой дисциплины; постепенному превращению труда на благо общества в первую жизненную необходимость каждого трудоспособного человека.

**Трудовые отношения** составляют основное содержание трудового права. По сути дела это общественные отношения, урегулированные нормами трудового права. (в отношениях обязательно присутствуют субъекты)

**Субъектами трудового права признаются участники общественных отношений, составляющих предмет трудового права.**

Субъекты трудового отношения делятся на основные и дополнительные. Такое деление основано на степени влияния того или иного субъекта на возникновение, действие и прекращение трудовых отношений. **Основными субъектами** трудовых отношений являются **работник** (ст. 20 ТК, работник - физическое лицо (по общему правилу с 16 лет), вступившее в трудовые отношения с работодателем) **и работодатель** (ст. 20 ТК, работодатель - физическое лицо либо юридическое лицо (организация), вступившее в трудовые отношения с работником).

**К дополнительным субъектам** можно отнести: **профсоюзы** (Профсоюз - это добровольное общественное объединение граждан, связанных общими производственными, профессиональными интересами по роду их деятельности, создаваемое в целях представительства и защиты их социально-трудовых прав и интересов); **Объединение работодателей** - форма некоммерческой организации, основанная на членстве работодателей (юридических и (или) физических лиц); **юридические службы на предприятии и другие структуры, обеспечивающие нормальное функционирование производства.**

**Трудовое отношение основано на соглашении, в силу которого одна сторона (работник) обязана выполнять работу по определенной специальности, квалификации или должности с подчинением внутреннему распорядку, а предприятие (работодатель) обязуется выплачивать работнику заработную плату и обеспечивать условия труда, предусмотренные законодательством, коллективным договором и соглашением сторон.** Внешне трудовое отношение выглядит как вид обязательственных отношений гражданского права. Однако в рамках гражданско-правовых отношений исполнитель обязан предоставить обусловленный договором результат труда, т. е. надлежит исполнить обязательство. Механизм и способы исполнения обязательства гражданское право не регулирует. Вопросы, касающиеся характера и меры труда, режим и распорядок рабочего дня, способы исполнения принятых обязательств, т. е. сам процесс труда, а не только его результат входит в компетенцию трудового правоотношения, что и отличает его от гражданского правоотношения. **Виды трудовых отношений:**

1. Отношения по вопросам приема на работу. Строго говоря, эти отношения не являются еще трудовыми. Они предшествуют возникновению трудовых отношений и создают для них соответствующую юридическую базу. Они определяют характер будущих трудовых отношений. На этом этапе еще нет работника и работодателя. Здесь есть физическое лицо, вступающее в отношение с администрацией предприятия по поводу заключения трудового договора (контракта).

2. Непосредственно трудовые отношения. Здесь действуют все субъекты трудового права (основные и дополнительные).

3. Отношения, связанные с расторжением трудового договора и увольнением работников.

4. Отношения, возникающие в связи с восстановлением на работе работника. Эти отношения возникают, если трудовой договор был расторгнут по инициативе администрации предприятия и несогласный с таким решением работник обратился в суд с иском о восстановлении на работе.

**Одной из составляющих трудового отношения являются права и обязанности субъектов. Основными правами работников являются:**

заключение, изменение и расторжение трудового договора в порядке и на условиях, которые установлены настоящим Кодексом, иными федеральными законами;

предоставление ему работы, обусловленной трудовым договором;

рабочее место, соответствующее государственным нормативным требованиям охраны труда и условиям, предусмотренным коллективным договором;

своевременную и в полном объеме выплату заработной платы в соответствии со своей квалификацией, сложностью труда, количеством и качеством выполненной работы;

отдых, обеспечиваемый установлением нормальной продолжительности рабочего времени, сокращенного рабочего времени для отдельных профессий и категорий работников, предоставлением еженедельных выходных дней, нерабочих праздничных дней, оплачиваемых ежегодных отпусков;

полную достоверную информацию об условиях труда и требованиях охраны труда на рабочем месте;

профессиональную подготовку, переподготовку и повышение своей квалификации в порядке, установленном настоящим Кодексом, иными федеральными законами;

объединение, включая право на создание профессиональных союзов и вступление в них для защиты своих трудовых прав, свобод и законных интересов;

участие в управлении организацией в предусмотренных настоящим Кодексом, иными федеральными законами и коллективным договором формах;

ведение коллективных переговоров и заключение коллективных договоров и соглашений через своих представителей, а также на информацию о выполнении коллективного договора, соглашений;

защиту своих трудовых прав, свобод и законных интересов всеми не запрещенными законом способами;

разрешение индивидуальных и коллективных трудовых споров, включая право на забастовку, в порядке, установленном настоящим Кодексом, иными федеральными законами;

возмещение вреда, причиненного ему в связи с исполнением трудовых обязанностей, и компенсацию морального вреда в порядке, установленном настоящим Кодексом, иными федеральными законами;

обязательное социальное страхование в случаях, предусмотренных федеральными законами.

#### **Работник обязан:**

добросовестно исполнять свои трудовые обязанности, возложенные на него трудовым договором;

соблюдать правила внутреннего трудового распорядка;

соблюдать трудовую дисциплину;

выполнять установленные нормы труда;

соблюдать требования по охране труда и обеспечению безопасности труда;

бережно относиться к имуществу работодателя (в том числе к имуществу третьих лиц, находящемуся у работодателя, если работодатель несет ответственность за сохранность этого имущества) и других работников;

незамедлительно сообщить работодателю либо непосредственному руководителю о возникновении ситуации, представляющей угрозу жизни и здоровью людей, сохранности имущества работодателя (в том числе имущества третьих лиц, находящегося у работодателя, если работодатель несет ответственность за сохранность этого имущества).

#### **Работодатель имеет право:**

заключать, изменять и расторгать трудовые договоры с работниками в порядке и на условиях, которые установлены настоящим Кодексом, иными федеральными законами;

вести коллективные переговоры и заключать коллективные договоры;  
поощрять работников за добросовестный эффективный труд;  
требовать от работников исполнения ими трудовых обязанностей и бережного отношения к имуществу работодателя (в том числе к имуществу третьих лиц, находящемуся у работодателя, если работодатель несет ответственность за сохранность этого имущества) и других работников, соблюдения правил внутреннего трудового распорядка;  
привлекать работников к дисциплинарной и материальной ответственности в порядке, установленном настоящим Кодексом, иными федеральными законами;  
принимать локальные нормативные акты (за исключением работодателей - физических лиц, не являющихся индивидуальными предпринимателями);  
создавать объединения работодателей в целях представительства и защиты своих интересов и вступать в них.

**Работодатель обязан:**

соблюдать трудовое законодательство и иные нормативные правовые акты, содержащие нормы трудового права, локальные нормативные акты, условия коллективного договора, соглашений и трудовых договоров;  
предоставлять работникам работу, обусловленную трудовым договором;  
обеспечивать безопасность и условия труда, соответствующие государственным нормативным требованиям охраны труда;  
обеспечивать работников оборудованием, инструментами, технической документацией и иными средствами, необходимыми для исполнения ими трудовых обязанностей;  
обеспечивать работникам равную оплату за труд равной ценности;  
выплачивать в полном размере причитающуюся работникам заработную плату в сроки, установленные в соответствии с настоящим Кодексом, коллективным договором, правилами внутреннего трудового распорядка, трудовыми договорами;  
вести коллективные переговоры, а также заключать коллективный договор в порядке, установленном настоящим Кодексом;  
предоставлять представителям работников полную и достоверную информацию, необходимую для заключения коллективного договора, соглашения и контроля за их выполнением;  
знакомить работников под роспись с принимаемыми локальными нормативными актами, непосредственно связанными с их трудовой деятельностью;  
своевременно выполнять предписания федерального органа исполнительной власти, уполномоченного на проведение государственного надзора и контроля за соблюдением трудового законодательства и иных нормативных правовых актов, содержащих нормы трудового права, других федеральных органов исполнительной власти, осуществляющих функции по контролю и надзору в установленной сфере деятельности, уплачивать штрафы, наложенные за нарушения трудового законодательства и иных нормативных правовых актов, содержащих нормы трудового права;  
рассматривать представления соответствующих профсоюзных органов, иных избранных работниками представителей о выявленных нарушениях трудового законодательства и иных актов, содержащих нормы трудового права, принимать меры по устранению выявленных нарушений и сообщать о принятых мерах указанным органам и представителям;  
создавать условия, обеспечивающие участие работников в управлении организацией в предусмотренных настоящим Кодексом, иными федеральными законами и коллективным договором формах;

обеспечивать бытовые нужды работников, связанные с исполнением ими трудовых обязанностей;

осуществлять обязательное социальное страхование работников в порядке, установленном федеральными законами;

возмещать вред, причиненный работникам в связи с исполнением ими трудовых обязанностей, а также компенсировать моральный вред в порядке и на условиях, которые установлены настоящим Кодексом, другими федеральными законами и иными нормативными правовыми актами Российской Федерации;

исполнять иные обязанности, предусмотренные трудовым законодательством и иными нормативными правовыми актами, содержащими нормы трудового права, коллективным договором, соглашениями, локальными нормативными актами и трудовыми договорами.

## **2. Трудовой договор.**

В ТК (ст. 56) **трудовой договор** определяется как соглашение между работодателем и работником, в соответствии с которым работодатель обязуется предоставить работнику работу по обусловленной трудовой функции, обеспечить условия труда, предусмотренные трудовым законодательством и иными нормативными правовыми актами, содержащими нормы трудового права, коллективным договором, соглашениями, локальными нормативными актами и данным соглашением, своевременно в полном размере выплачивать работнику заработную плату, а работник обязуется лично выполнять определенную этим соглашением трудовую функцию, соблюдать правила внутреннего трудового распорядка, действующие у данного работодателя.

Сторонами трудового договора являются работодатель и работник.

(Основными признаками, позволяющими отличать трудовой договор от гражданско-правового являются:

1. Предмет договора. По трудовому договору предметом является трудовая функция работника, по гражданско-правовому - результат труда (выполненная работа или оказанная услуга).

2. По трудовому договору работник подчиняется правилам внутреннего трудового распорядка работодателя, по гражданско-правовому - гражданин организует свой труд самостоятельно.

3. По трудовому договору работодатель обязан обеспечить условия труда, предусмотренные трудовым законодательством, по гражданско-правовому - гражданин обеспечивает условия труда своими силами и средствами.)

**Трудовой договор** заключается в письменной форме и составляется в двух экземплярах (если трудовым законодательством не предусмотрено составление трудовых договоров в большем количестве экземпляров), каждый из которых подписывается сторонами. Один экземпляр передается работнику, другой хранится у работодателя с подписью работника в подтверждение получения своего экземпляра (ч. 1, 3 ст. 67 ТК). Прием на работу оформляется приказом (распоряжением) работодателя, содержание которого должно соответствовать условиям заключенного трудового договора. Приказ (распоряжение) работодателя о приеме на работу должен быть объявлен работнику под расписку в трехдневный срок со дня фактического начала работы (ч. 2 ст. 68 ТК).

Если трудовой договор не был оформлен надлежащим образом, однако работник приступил к работе с ведома или по поручению работодателя или его уполномоченного представителя, то трудовой договор считается заключенным и работодатель или его

уполномоченный представитель обязан не позднее трех рабочих дней со дня фактического допущения к работе оформить трудовой договор в письменной форме (ч. 2 ст. 67 ТК). При этом следует иметь в виду, что представителем работодателя в указанном случае является лицо, которое в соответствии с законом, иными нормативными правовыми актами, учредительными документами юридического лица (организации) либо локальными нормативными актами или в силу заключенного с этим лицом трудового договора наделено полномочиями по найму работников, поскольку именно в этом случае при фактическом допущении работника к работе с ведома или по поручению такого лица возникают трудовые отношения (ст. 16 ТК) и на работодателя может быть возложена обязанность оформить трудовой договор с этим работником надлежащим образом.

Трудовой договор вступает в силу со дня его подписания работником и работодателем, если иное не установлено федеральными законами, иными нормативными правовыми актами или трудовым договором, либо со дня фактического допущения работника к работе. **Работник обязан приступить к исполнению трудовых обязанностей со дня, определенного трудовым договором. Если в трудовом договоре не определен день начала работы, работник должен приступить к работе на следующий рабочий день после вступления договора в силу.**

Если работник не приступил к работе в день начала работы, то работодатель имеет право аннулировать трудовой договор. Аннулированный трудовой договор считается незаключенным (ст. 61 ТК).

Содержание трудового договора должно соответствовать требованиям законодательства. Под содержанием трудового договора понимаются все его условия, определяющие права и обязанности сторон. В теории трудового права различают **два вида условий трудового договора** в зависимости от порядка их установления:

а) условия, вырабатываемые самими договаривающимися сторонами (**непосредственные условия**);

б) условия, содержание которых не вырабатывается сторонами, так как они уже предусмотрены в законах и иных нормативных правовых актах (**производные условия**).

Непосредственные и производные условия в юридической литературе часто называют соответственно договорными и внедоговорными.

Непосредственные (договорные) условия принято подразделять на две группы:

1) необходимые (**обязательные**) условия, которые должны быть в каждом трудовом договоре- Согласно ст. 57 ТК к числу обязательных условий отнесены: место работы; трудовая функция; дата начала работы, а в случае, когда заключается срочный трудовой договор, также срок его действия и обстоятельства (причины), послужившие основанием для заключения срочного трудового договора; условия оплаты труда; режим рабочего времени и времени отдыха (если для данного работника он отличается от общих правил, действующих у данного работодателя); компенсации за тяжелую работу и работу с вредными и (или) опасными условиями труда; условия, определяющие в необходимых случаях характер работы; условие об обязательном социальном страховании работника;

2) **дополнительные (факультативные)** условия, не обязательные для существования договора- об уточнении места работы (с указанием структурного подразделения и его местонахождения) и (или) о рабочем месте; об испытании; о неразглашении охраняемой законом тайны (государственной, служебной, коммерческой и иной); об обязанности работника отработать после обучения не менее установленного договором срока, если обучение проводилось за счет средств работодателя; о видах и об условиях дополнительного

страхования работника; об улучшении социально-бытовых условий работника и членов его семьи; об уточнении применительно к условиям работы данного работника прав и обязанностей работника и работодателя, установленных трудовым законодательством и иными нормативными правовыми актами, содержащими нормы трудового права.

**Трудовые договоры, согласно ст. 58 ТК, могут заключаться:**

- 1) на неопределенный срок;
- 2) на определенный срок не более пяти лет (срочный трудовой договор), если иной срок не установлен Трудовым кодексом и иными федеральными законами.

Если в трудовом договоре не оговорен срок его действия, то договор считается заключенным на неопределенный срок.

**Срочный трудовой договор заключается (ч. 1 ст. 59 ТК):**

- 1) на время исполнения обязанностей отсутствующего работника, за которым в соответствии с трудовым законодательством сохраняется место работы;
- 2) на время выполнения временных (до двух месяцев) работ;
- 3) для выполнения сезонных работ;
- 4) с лицами, направленными на работу за границу;
- 5) для проведения работ, выходящих за рамки обычной деятельности работодателя, а также работ, связанных с заведомо временным (до одного года) расширением производства или объема оказываемых услуг;
- 6) с лицами, поступающими на работу в организации, созданные на заведомо определенный период или для выполнения заведомо определенной работы;
- 7) с лицами, принимаемыми для выполнения заведомо определенной работы в случаях, когда ее завершение не может быть определено конкретной датой;
- 8) для выполнения работ, непосредственно связанных со стажировкой и с профессиональным обучением работника;
- 9) в случаях избрания на определенный срок в состав выборного органа (или на выборную должность) на оплачиваемую работу, а также поступления на работу, связанную с непосредственным обеспечением деятельности членов избираемых органов или должностных лиц в органах государственной власти и местного самоуправления, политических партиях и других общественных объединениях;
- 10) с лицами, направленными органами службы занятости населения на работы временного характера и общественные работы;
- 11) с гражданами, направленными для прохождения альтернативной гражданской службы;
- 12) в других случаях, предусмотренных Трудовым кодексом или иными федеральными законами.

**По соглашению сторон срочный трудовой договор может заключаться (ч. 2 ст. 59 ТК):**

- 1) с лицами, поступающими на работу к работодателям - субъектам малого предпринимательства (включая индивидуальных предпринимателей), численность работников которых не превышает 35 человек (в сфере розничной торговли и бытового обслуживания - 20 человек);
- 2) с поступающими на работу пенсионерами по возрасту, а также лицами, которым по состоянию здоровья в соответствии с медицинским заключением разрешена работа исключительно временного характера;

3) с лицами, поступающими на работу в организации, расположенные в районах Крайнего Севера и приравненных к ним местностях, если это связано с переездом к месту работы;

4) для проведения неотложных работ по предотвращению катастроф, аварий, несчастных случаев, эпидемий, эпизоотий, а также для устранения последствий, указанных и других чрезвычайных обстоятельств;

5) с лицами, избранными по конкурсу на замещение соответствующей должности;

6) с творческими работниками средств массовой информации, организаций кинематографии, театров, театральных и концертных организаций, цирков и иными лицами, участвующими в создании и (или) исполнении произведений, профессиональными спортсменами;

7) с руководителями, заместителями руководителей и главными бухгалтерами организаций независимо от их организационно-правовых форм и форм собственности;

8) с лицами, обучающимися по очной форме обучения;

9) с лицами, поступающими на работу по совместительству;

10) в других случаях, предусмотренных Трудовым кодексом или иными федеральными законами.

### **Общий порядок заключения трудового договора:**

**Прием на работу граждан осуществляется, как правило, путем заключения трудового договора.**

Общий порядок заключения трудового договора закреплен в главе 11 ТК.

По общему правилу, установленному ст. 63 ТК, заключение трудового договора **допускается с лицами, достигшими возраста 16-ти лет.**

В виде **исключения этой статьей предусматривается три случая**, когда трудовой договор может быть заключен с лицами моложе указанного возраста:

1) с лицом, достигшим возраста 15-ти лет для выполнения легкого труда, не причиняющего вреда его здоровью, в случаях получения основного общего образования, либо продолжения освоения программы основного общего образования по иной, чем очная, форме обучения, либо оставления в соответствии с федеральным законом общеобразовательного учреждения;

2) с учащимся, достигшим возраста 14-ти лет, для выполнения в свободное от учебы время легкого труда, не причиняющего вреда его здоровью и не нарушающего процесса обучения, с согласия одного из родителей (попечителя) и органа опеки и попечительства;

3) с лицом, не достигшим возраста 14-ти лет, в организациях кинематографии, театрах, театральных и концертных организациях, цирках для участия в создании и (или) исполнении (экспонировании) произведений без ущерба здоровью и нравственному развитию с согласия одного из родителей (опекуна) и разрешения органа опеки и попечительства.

(В отдельных случаях, в качестве исключения из общего правила, возраст заключения трудового договора повышается. Так, например, согласно ст. 265 ТК заключение трудового договора допускается с 18-летнего возраста для выполнения работ с вредными и (или) опасными условиями труда, подземных работ, а также работ, выполнение которых может причинить вред их здоровью и нравственному развитию (игорный бизнес, работа в ночных кабаре и клубах, производство, перевозка и торговля спиртными напитками, табачными изделиями, наркотическими и иными токсическими препаратами).)



**При заключении трудового договора лицо, поступающее на работу, предъявляет работодателю (ст. 65 ТК):**

паспорт или иной документ, удостоверяющий личность;

трудовую книжку, за исключением случаев, когда трудовой договор заключается впервые или работник поступает на работу по совместительству;

страховое свидетельство государственного пенсионного страхования;

документы воинского учета - для военнообязанных и лиц, подлежащих призыву на военную службу;

документ об образовании, о квалификации или наличии специальных знаний - при поступлении на работу, требующую специальных знаний или специальной подготовки.

При заключении трудового договора впервые трудовая книжка и страховое свидетельство государственного пенсионного страхования оформляются работодателем. (Трудовая книжка является основным документом о трудовой деятельности и трудовом стаже работника. Форма, порядок ведения и хранения трудовых книжек установлены постановлением Правительства РФ от 16.04.2003 г. N 225 "О трудовых книжках" и постановлением Минтруда России от 10.10.2003 г. N 69 "Об утверждении Инструкции по заполнению трудовых книжек").

Трудовые книжки ведутся работодателями - юридическими лицами и физическими лицами - индивидуальными предпринимателями на каждого работника, проработавшего у них свыше пяти дней в случае, когда работа у данного работодателя является для работника основной.

**В отдельных случаях с учетом специфики работы Трудовым кодексом, иными федеральными законами, указами Президента РФ и постановлениями Правительства РФ может предусматриваться необходимость предъявления при заключении трудового договора дополнительных документов. Требовать иные документы помимо указанных - запрещается.**

**С целью определения пригодности некоторых категорий граждан для выполнения поручаемой им работы, предупреждения профессиональных заболеваний, в целях охраны здоровья населения, предупреждения возникновения и распространения заболеваний перед заключением трудового договора установлено прохождение обязательного предварительного медицинского осмотра (обследования) (ст. 69, 213, 266 ТК).**

К ним относятся:

лица, не достигшие возраста 18 лет;

занятые на тяжелых работах и на работах с вредными и (или) опасными условиями труда (в том числе на подземных работах), а также на работах, связанных с движением транспорта;

занятые в организациях пищевой промышленности, общественного питания и торговли, водопроводных сооружений, лечебно-профилактических и детских учреждений.

**Указанные медицинские осмотры (обследования) осуществляются за счет работодателя.**

Работодателю запрещается отказывать в заключении трудового договора по обстоятельствам, носящим дискриминационный характер т. е. в зависимости от пола, расы, цвета кожи, национальности, языка,, происхождения, имущественного, социального и должностного положения, возраста, места жительства (в том числе наличия или отсутствия регистрации по месту жительства или пребывания), женщинам по мотивам, связанным с

беременностью или наличием детей, а также других обстоятельств, не связанных с деловыми качествами работников, за исключением случаев, предусмотренных федеральным законом.

По требованию лица, которому отказано в заключении трудового договора, работодатель обязан сообщить причину отказа в письменной форме.

Отказ в заключении трудового договора может быть обжалован в суд (ст. 64 ТК).

**При заключении трудового договора в нем по соглашению сторон может быть предусмотрено условие об испытании работника в целях проверки его соответствия поручаемой работе (ст. 70, 71 ТК).**

(Отсутствие в трудовом договоре условия об испытании означает, что работник принят на работу без испытания.)

В период испытания на работника распространяются положения трудового законодательства и иных нормативных правовых актов, содержащих нормы трудового права, коллективного договора, соглашения, локальных нормативных актов.

**Испытание при приеме на работу не устанавливается для:**

лиц, избранных по конкурсу на замещение соответствующей должности;

беременных женщин и женщин, имеющих детей в возрасте до полутора лет;

лиц, не достигших возраста восемнадцати лет;

лиц, окончивших имеющие государственную аккредитацию образовательные учреждения начального, среднего и высшего профессионального образования и впервые поступающих на работу по полученной специальности в течение одного года со дня окончания образовательного учреждения;

лиц, избранных на выборную должность на оплачиваемую работу;

лиц, приглашенных на работу в порядке перевода от другого работодателя по согласованию между работодателями;

лиц, заключивших трудовой договор на срок до двух месяцев;

иных лиц в случаях, предусмотренных Трудовым кодексом, иными федеральными законами, коллективным договором.

**Срок испытания не может превышать:**

для руководителей организаций и их заместителей, главных бухгалтеров и их заместителей, руководителей филиалов, представительств или иных обособленных структурных подразделений организаций - шести месяцев;

для всех остальных работников - трех месяцев.

(При заключении трудового договора на срок от двух до шести месяцев испытание не может превышать двух недель).

В срок испытания не засчитывается период временной нетрудоспособности работника и другие периоды, когда он фактически отсутствовал на работе.

При неудовлетворительном результате испытания работодатель имеет право до истечения срока испытания расторгнуть трудовой договор с работником, предупредив его об этом в письменной форме не позднее, чем за три дня с указанием причин, послуживших основанием для признания этого работника не выдержавшим испытание.

**Если срок испытания истек, а работник продолжает работу, то он считается выдержавшим испытание и последующее расторжение трудового договора допускается только на общих основаниях.**

Если в период испытания работник придет к выводу, что предложенная ему работа не является для него подходящей, то он имеет право расторгнуть трудовой договор по собственному желанию, предупредив об этом работодателя в письменной форме за три дня.

Согласно ст. 62 ТК, **по письменному заявлению работника работодатель обязан не позднее трех рабочих дней со дня подачи этого заявления выдать работнику копии документов, связанных с работой.** Копии документов должны быть заверены надлежащим образом и предоставляться работнику безвозмездно.

### **Изменение трудового договора**

Под изменением трудового договора понимается изменение его условий. По общему правилу, **изменение определенных сторонами условий трудового договора допускается только по соглашению сторон трудового договора.** Соглашение об изменении определенных сторонами условий трудового договора заключается **в письменной форме** (ст. 72 ТК).

Согласно ст. 60 ТК работодатель не вправе требовать от работника выполнения работы, не обусловленной трудовым договором.

В тоже время, **ТК допускает в качестве исключения и одностороннее изменение условий трудового договора** (ст. 60, 72 ТК).

Изменение условий трудового договора возможно в следующих формах:

1) перевод работника на другую работу (ст. 72-1, 72-2, 73 ТК); Перевод на другую работу - постоянное или временное изменение трудовой функции работника и (или) структурного подразделения, в котором работает работник (если структурное подразделение было указано в трудовом договоре), при продолжении работы у того же работодателя, а также перевод на работу в другую местность вместе с работодателем. Запрещается переводить и перемещать работника на работу, противопоказанную ему по состоянию здоровья.

2) изменение определенных сторонами условий трудового договора по инициативе работодателя (ст. 74 ТК) – допускается за исключением изменения трудовой функции работника, в случае, когда по причинам, связанным с изменением организационных или технологических условий труда (изменения в технике и технологии производства, структурная реорганизация производства, другие причины), условия трудового договора не могут быть сохранены. О предстоящих изменениях определенных сторонами условий трудового договора, а также о причинах, вызвавших необходимость таких изменений, работодатель обязан уведомить работника в письменной форме не позднее чем за два месяца.;

3) отстранение работника от работы (ст. 76 ТК). Работодатель, в соответствии со ст. 76 ТК, обязан отстранить от работы (не допускать к работе) работника:

1) появившегося на работе в состоянии алкогольного, наркотического или иного токсического опьянения;

2) не прошедшего в установленном порядке обучение и проверку знаний и навыков в области охраны труда;

3) не прошедшего в установленном порядке обязательный медицинский осмотр (обследование), а также обязательное психиатрическое освидетельствование в случаях, предусмотренных законодательством РФ;

4) при выявлении в соответствии с медицинским заключением, противопоказаний для выполнения работником работы, обусловленной трудовым договором;

5) в случае приостановления действия на срок до двух месяцев специального права работника (лицензии, права на управление транспортным средством, права на ношение оружия, другого специального права), если это влечет за собой невозможность исполнения

работником обязанностей по трудовому договору и если невозможно перевести работника с его письменного согласия на другую имеющуюся у работодателя работу;

б) по требованию органов или должностных лиц, уполномоченных федеральными законами и иными нормативными правовыми актами Российской Федерации;

7) в других случаях, предусмотренных законами и иными нормативными правовыми актами.

Работодатель отстраняет от работы (не допускает к работе) работника на весь период времени до устранения обстоятельств, явившихся основанием для отстранения от работы или недопущения к работе.

### **Общие основания прекращения трудового договора**

**Трудовой договор прекращается лишь при наличии определенных оснований его прекращения** и соблюдения правил увольнения работника по данному конкретному основанию.

Основаниями (причинами) прекращения трудового договора являются такие жизненные обстоятельства, которые признаются законом как юридические факты для прекращения трудового договора.

Само по себе наличие в законе основания не прекращает трудового отношения, необходим юридический акт - приказ руководителя организации или работодателя - физического лица о прекращении трудового договора.

**Прекращение трудового договора означает окончание действия трудового договора и порожденного им трудового отношения, а также увольнение работника.**

**В трудовом законодательстве употребляются три термина: прекращение трудового договора, расторжение трудового договора, увольнение. Все они означают прекращение трудового отношения.** Но первые два термина употребляются применительно к трудовому договору, а увольнение употребляется, когда речь идет о работнике. Расторжение трудового договора означает прекращение трудового отношения по инициативе сторон - работника или работодателя, а прекращение - по всем основаниям, установленным законом, в том числе по инициативе сторон. Следовательно, прекращение трудового договора - более широкое понятие, включающее в себя и расторжение трудового договора. При прекращении трудового договора по любому из перечисленных в законе оснований работник подлежит увольнению с работы.

**Основаниями прекращения трудового договора являются:**

1) соглашение сторон (ст. 78 ТК);

2) истечение срока трудового договора (ст. 79 ТК), за исключением случаев, когда трудовые отношения фактически продолжают и ни одна из сторон не потребовала их прекращения;

3) расторжение трудового договора по инициативе работника (ст. 80 ТК);

4) расторжение трудового договора по инициативе работодателя (ст. 71 и 81 ТК);

5) перевод работника по его просьбе или с его согласия на работу к другому работодателю или переход на выборную работу (должность);

6) отказ работника от продолжения работы в связи со сменой собственника имущества организации, изменением подведомственности (подчиненности) организации либо ее реорганизацией (ст. 75 ТК);

7) отказ работника от продолжения работы в связи с изменением определенных сторонами условий трудового договора (ст. 74 ТК);

8) отказ работника от перевода на другую работу, необходимого ему в соответствии с медицинским заключением (ч. 3 и 4 ст. 73 ТК);

9) отказ работника от перевода на работу в другую местность вместе с работодателем (ч. 1 ст. 72-1 ТК);

10) обстоятельства, не зависящие от воли сторон (ст. 83 ТК);

11) нарушение установленных Трудовым кодексом РФ или иным федеральным законом правил заключения трудового договора, если это нарушение исключает возможность продолжения работы (ст. 84 ТК).

Перечень оснований прекращения трудового договора, установленный ст. 77 ТК РФ, не является исчерпывающим. Трудовой договор может быть прекращен и **по другим основаниям**, предусмотренным ТК и иными федеральными законами. (Помимо оснований, предусмотренных ст. 77 ТК, трудовой договор может быть прекращен:

с лицом, работающим по совместительству, в случае приема на работу работника, для которого эта работа является основной (ст. 288 ТК);

с работником, работающим у работодателя - физического лица, может быть прекращен по основаниям, предусмотренным трудовым договором (ст. 307 ТК) и др ).

Согласно ст. 62 ТК и Правил ведения и хранения трудовых книжек, изготовления бланков трудовой книжки и обеспечения ими работодателей, утвержденных постановлением Правительства РФ от 16.04.2003 г. N 225 (п.п. 15-20, 35-37) **работодатель обязан выдать работнику в день увольнения (последний день работы) его трудовую книжку с внесенной в нее записью об увольнении.**

### **3. Понятие дисциплины труда и методы ее обеспечения**

**Работник с момента заключения трудового договора должен исполнять трудовые обязанности, подчиняясь распоряжениям работодателя.**

В трудовом законодательстве закрепляется обязанность работника соблюдать трудовую дисциплину (ст. 21 ТК).

**Дисциплина вообще и трудовая дисциплина в частности - это явление социальной жизни, характеризующее отношение лица к исполнению его обязанностей.** Само же содержание трудовой дисциплины можно определить как надлежащее поведение работника, соответствующее предписаниям трудового законодательства, условиям трудового договора и основанным на них распоряжениям работодателя.

**Основой трудовой дисциплины является внутренний трудовой распорядок**, устанавливаемый системой локальных нормативных актов, важнейшим из которых являются Правила внутреннего трудового распорядка.

Правила внутреннего трудового распорядка - локальный нормативный акт, регламентирующий в соответствии с ТК РФ и иными федеральными законами порядок приема и увольнения работников, основные права, обязанности и ответственность сторон трудового договора, режим работы, время отдыха, применяемые к работникам меры поощрения и взыскания, а также иные вопросы регулирования трудовых отношений у данного работодателя (ч. 4 ст. 189 ТК).

Правила внутреннего трудового распорядка утверждаются работодателем с учетом мнения представительного органа работников (ст. 190 и 372 ТК).

**Методы обеспечения дисциплины труда следующие:**

создание в соответствии с ТК РФ, законами, иными нормативными актами, коллективным договором, соглашениями, локальными нормативными актами, содержащими нормы трудового права, необходимых организационных и экономических условий для эффективной работы (ч. 2 ст. 189 ТК РФ);

установка на сознательное отношение к труду;

поощрение за добросовестный труд, успехи в работе - объявление благодарности; - выдача премии; - награждение ценным подарком; - награждение почетной грамотой; - представление к званию лучшего по профессии;

применение дисциплинарных взысканий по отношению к отдельным недобросовестным работникам.

Дисциплинарная ответственность работников наступает за нарушение трудовой дисциплины, т.е. неисполнение или ненадлежащее исполнение по вине работника возложенных на него трудовых обязанностей. Такое правонарушение **именуется дисциплинарным проступком.**

Согласно ст. 192 ТК за совершение дисциплинарного проступка работодатель имеет право применить **следующие дисциплинарные взыскания:**

- 1) замечание;
- 2) выговор;
- 3) увольнение по п. 5-10 ст. 81, п. 1 ст. 336 ТК.

В соответствии со ст. 193 ТК до применения дисциплинарного взыскания работодатель должен затребовать от работника объяснение в письменной форме. В случае отказа работника дать указанное объяснение в течение двух рабочих дней работодатель составляет соответствующий акт с указанием присутствующих при этом свидетелей.

Дисциплинарное взыскание применяется не позднее одного месяца со дня обнаружения проступка, не считая времени болезни работника, пребывания его в отпуске, а также времени, необходимого на учет мнения представительного органа работников.

Дисциплинарное взыскание не может быть применено позднее шести месяцев со дня совершения проступка, а по результатам ревизии, проверки финансово-хозяйственной деятельности или аудиторской проверки - позднее двух лет со дня его совершения. В указанные сроки не включается время производства по уголовному делу.

За каждый дисциплинарный проступок может быть применено только одно дисциплинарное взыскание.

Приказ (распоряжение) работодателя о применении дисциплинарного взыскания объявляется работнику под расписку в течение трех рабочих дней со дня его издания. В случае отказа работника подписать указанный приказ (распоряжение) составляется соответствующий акт.

Дисциплинарное взыскание может быть обжаловано работником в государственную инспекцию труда или органы по рассмотрению индивидуальных трудовых споров.

Дисциплинарное взыскание действует в течение одного года со дня его применения. По истечении этого срока оно снимается автоматически, т.е. без издания какого-либо специального приказа, и работник считается не подвергавшимся дисциплинарному взысканию (ст. 194 ТК).

**Меры дисциплинарного взыскания, кроме увольнения, в трудовую книжку не заносятся.**

## **Материальная ответственность и ее виды**

**Материальная ответственность по трудовому праву является одним из видов юридической ответственности.** Она заключается в обязанности стороны трудового договора (работодателя или работника) в установленном законом порядке и размере возместить причиненный по ее вине другой стороне трудового договора материальный ущерб.

Материальная ответственность сторон трудового договора - работодателя и работника - характеризуется следующими общими признаками:

- возникновение двусторонней материальной ответственности обусловливается существованием трудового договора;
- ее субъектами являются только стороны этого договора;
- ответственность возникает в результате нарушения обязанностей по трудовому договору;
- каждая сторона несет материальную ответственность только за виновные нарушения своих обязанностей, если это повлекло возникновение ущерба у другой стороны.

**Материальная ответственность может быть возложена на сторону трудового договора лишь при одновременном наличии следующих обязательных условий:**

- а) наличие ущерба;
- б) противоправного поведения стороны трудового договора (действия или бездействия), когда она не исполняет свои обязанности, установленные нормативными правовыми актами, содержащими нормы трудового права, трудовым договором;
- в) причинной связи между поведением стороны трудового договора и причиненным ущербом;
- г) вины (в форме умысла или неосторожности) стороны трудового договора в причинении ущерба (ст. 233 ТК).

**Трудовой кодекс выделяет три случая материальной ответственности работодателя.**

К первому случаю относятся случаи возникновения обязанности работодателя возместить работнику материальный ущерб, причиненный в результате незаконного лишения его возможности трудиться (ст. 234 ТК). (Материальный ущерб причиняется работнику в связи с вынужденным прогулом, вызванным незаконным отстранением от работы, увольнением или переводом на другую работу; задержкой выдачи трудовой книжки; неисполнением решения органа по рассмотрению трудовых споров или государственного правового инспектора о восстановлении на работе.)

Второй случай ответственности установлен ст. 235 ТК, которая предусматривает полную материальную ответственность работодателя за ущерб, причиненный имуществу работника.

Статьей 236 ТК установлен третий случай материальной ответственности работодателя: за задержку выплаты заработной платы, оплаты отпуска, расчета при увольнении (ст. 140 ТК) и иных выплат, полагающихся работнику. Сроки выплаты заработной платы предусмотрены ст. 136 ТК, сроки расчета при увольнении - ст. 140 ТК.

## **Материальная ответственность работника**

**Материальная ответственность заключается в возмещении работником того имущественного ущерба, который он причинил работодателю.** В соответствии со ст. 238 ТК работник обязан возместить работодателю причиненный ему прямой действительный ущерб. К прямому действительному ущербу относятся, например, недостача и порча материалов и ценностей, штрафные санкции, несвоевременные выплаты заработной платы,

неверные удержания из заработной платы. Серьезный ущерб может быть причинен работодателю путем разглашения работником доверенной ему коммерческой тайны.

Недополученные доходы (упущенная выгода) взысканию с работника не подлежат.

#### **4. Трудовые споры**

**В процессе осуществления трудовой деятельности между работниками и работодателями могут возникать разногласия по вопросам применения законодательства о труде, а также установления новых или изменения существующих условий труда.**

**Эти разногласия, как правило, разрешаются путем переговоров** работников или профсоюза, представляющего их интересы с руководителем организации или работодателем - физическим лицом.

**Разногласия субъектов трудового права могут перерасти в трудовой спор**, если они не урегулированы самими сторонами и переданы на разрешение органа по рассмотрению трудовых споров.

**Следовательно, трудовыми спорами называются поступившие на разрешение органа по рассмотрению трудового спора неурегулированные разногласия субъектов трудового права по вопросам применения трудового законодательства, установления новых или изменения существующих условий труда.**

Все трудовые споры можно классифицировать по различным основаниям, например, по виду спорного правоотношения, по характеру спора, по спорящему субъекту.

**Законодательно закрепленной и имеющей практическое значение имеет классификация по спорящему субъекту. По этому основанию все трудовые споры делятся на:**

индивидуальные;

коллективные.

Они различаются как субъектным составом, так и предметом спора.

Первое отличие заключается в том, что сторонами индивидуального трудового спора всегда выступают работник и работодатель, а коллективного - все работники организации или их часть и работодатель.

Второе заключается в том, что индивидуальный трудовой спор может, и в большинстве случаев возникает, по поводу применения норм трудового законодательства, коллективного договора, соглашения, индивидуального трудового договора, в том числе об установлении или изменении индивидуальных условий труда. Коллективный - связан исключительно с заключением, изменением или выполнением коллективного договора, соглашения, установлением и изменением условий труда (включая заработную плату), а также с отказом работодателя учесть мнение выборного представительного органа работников при принятии локальных нормативных актов.

#### **Индивидуальные трудовые споры и порядок их рассмотрения**

**Согласно ст. 381 ТК РФ индивидуальный трудовой спор - неурегулированные разногласия между работодателем и работником (либо лицом, ранее состоявшим в трудовых отношениях с этим работодателем, либо лицом, изъявившим желание заключить трудовой договор) по вопросам применения законов и иных нормативных правовых актов, содержащих нормы трудового права, коллективного договора,**



**соглашения, трудового договора (в том числе об установлении или изменении индивидуальных условий труда), о которых заявлено в орган по рассмотрению индивидуальных трудовых споров.**

В настоящее время индивидуальные трудовые споры рассматриваются **комиссиями по трудовым спорам** (далее - КТС) и **судами общей юрисдикции**. В соответствии со ст. 383 ТК РФ порядок рассмотрения индивидуальных трудовых споров регулируется ТК РФ и иными федеральными законами, а порядок рассмотрения дел по трудовым спорам в судах определяется также ГПК РФ.

**КТС могут образовываться в любых организациях независимо** от организационно-правовой формы и формы собственности, а также у работодателя - индивидуального предпринимателя.

**КТС образуются по инициативе работников и (или) работодателя из равного числа представителей работников и работодателя.**

Представители работников избираются в КТС общим собранием (конференцией) работников или делегируются представительным органом работников с последующим утверждением на общем собрании (конференции) работников. Членами КТС могут быть избраны любые работники независимо от членства в профсоюзе, занимаемой должности, выполняемой работы.

Представители работодателя назначаются в КТС руководителем организации или работодателем - индивидуальным предпринимателем.

Организационно-техническое обеспечение работы комиссии возлагается на работодателя, который должен предоставить помещение, выделить оргтехнику, бумагу и т.д.

КТС рассматривает большинство индивидуальных трудовых споров (например, споры о применении дисциплинарных взысканий, об оплате труда, об изменении существующих условий труда, споры в сфере рабочего времени и времени отдыха, льгот и компенсаций и т.д.), кроме тех, которые отнесены к исключительной компетенции судов или для разрешения которых предусмотрен специальный порядок.

**Формой обращения в КТС является заявление**, в котором работник указывает суть его требований, обосновывая их представленными доказательствами, а также указывает дату, когда он узнал о нарушении своего права. Эта дата имеет большое юридическое значение. Согласно ч. 1 ст. 386 ТК работник может обратиться в КТС в трехмесячный срок со дня, когда он узнал или должен был узнать о нарушении своего права.

Приняв заявление, комиссия должна рассмотреть его в десятидневный срок. Индивидуальный трудовой спор рассматривается в присутствии работника или уполномоченного им представителя. Работодатель или его представитель имеют право участвовать в заседании, однако их неявка не препятствует рассмотрению заявления.

Рассмотрев все представленные материалы, выслушав доводы сторон, показания свидетелей, КТС тайным голосованием принимает решение. Причем решение принимается простым большинством голосов присутствующих на заседании членов комиссии. Это означает, что каждый член комиссии не зависит от той стороны трудовых правоотношений, из состава которой он был избран (назначен) в комиссию.

Решение КТС может быть обжаловано работником или работодателем в суд в десятидневный срок со дня вручения ему копии решения. Причем в случае пропуска данного срока по уважительной причине он может быть восстановлен судом при наличии ходатайства об этом от заинтересованного лица.

Не обжалованное в десятидневный срок решение КТС вступает в законную силу. После чего оно должно быть исполнено работодателем добровольно в течение трех дней.

**Действующий ТК РФ (ст. 391) предусматривает, что непосредственно в судах рассматриваются следующие трудовые споры:**

о восстановлении работника на работе независимо от оснований прекращения трудового договора, об изменении даты и формулировки причины увольнения, о переводе на другую работу, об оплате за время вынужденного прогула либо о выплате разницы в заработной плате за время выполнения нижеоплачиваемой работы, о неправомерных действиях работодателя при обработке и защите персональных данных;

о возмещении работником ущерба, причиненного работодателю, если иное не предусмотрено федеральными законами;

об отказе в приеме на работу;

все споры лиц, работающих по трудовому договору у работодателей - физических лиц, не являющихся индивидуальными предпринимателями, и работников религиозных организаций.

Кроме того, в судах рассматриваются споры:

лиц, считающих, что они подверглись дискриминации (ст. 3 ТК);

о возмещении работнику морального вреда, причиненного неправомерными действиями или бездействием работодателя (ст. 394 ТК);

по вопросам расследования, оформления и учета несчастных случаев на производстве, непризнания работодателем несчастного случая, отказа в проведении расследования несчастного случая и составления соответствующего акта, несогласия пострадавшего с содержанием этого акта (ст. 231 ТК).

#### **Рассмотрение коллективных трудовых споров**

Конституция РФ в ст. 37 предусматривает право не только на индивидуальные, но и коллективные трудовые споры. **Впервые в Российской Федерации порядок разрешения коллективных трудовых споров был урегулирован Федеральным законом от 23 ноября 1995 г. "О порядке разрешения коллективных трудовых споров"**. Нормы данного закона практически в неизменном виде были закреплены в гл. 61 ТК РФ. Данный закон в настоящее время утратил силу.

**Под коллективным трудовым спором понимаются неурегулированные разногласия между работниками (их представителями) и работодателями (их представителями) по поводу установления и изменения условий труда (включая заработную плату), заключения, изменения и выполнения коллективных договоров, соглашений, а также в связи с отказом работодателя учесть мнение выборного представительного органа работников при принятии локальных нормативных актов (ч. 1 ст. 398 ТК РФ).**

Следовательно, видами коллективных трудовых споров являются:

1) споры по поводу установления и изменения условий труда (например, разногласия по вопросам изменения норм выработки, оплаты труда, режима рабочего времени, состояния охраны труда и техники безопасности);

2) споры по поводу заключения, изменения и выполнения коллективных договоров, соглашений;

3) споры в связи с отказом работодателя учесть мнение выборного представительного органа работников при принятии локальных нормативных актов.

Сторонами коллективного трудового спора являются: с одной стороны - работники (все работники, группа работников) либо представители работников, которыми могут быть профсоюзные органы или органы общественной самодеятельности, образованные на собрании работников и уполномоченные им (ст. 29 ТК РФ). С другой стороны - работодатель в лице руководителя организации, индивидуального предпринимателя или их представители (ст. 33 ТК РФ).

Работодатель обязан принять к рассмотрению требования работников и сообщить о своем решении их представителю в письменной форме в течение трех рабочих дней со дня получения требований.

**Моментом начала коллективного трудового спора является день сообщения решения работодателя (его представителя) об отклонении всех или части требований работников (их представителей) или несообщение своего решения в трехдневный срок (ч. 3 ст. 398 ТК РФ).** Таким образом, возможны два варианта возникновения момента начала коллективного трудового спора:

- а) день сообщения решения работодателя (его представителя) об отклонении всех или части требований работников (их представителей);
- б) несообщение своего решения в трехдневный срок.

**Порядок разрешения коллективного трудового спора состоит из следующих этапов:**

- 1) рассмотрение спора примирительной комиссией. Данный этап является обязательным, и лишь при не достижении согласия стороны переходят к разрешению спора с использованием других способов;
- 2) рассмотрение спора с участием посредника и (или) в трудовом арбитраже.
- 3) использование таких форм поддержки своих требований со стороны работников, как проведение собраний, митингов, демонстраций, пикетирования в установленном федеральным законом порядке.

**Рассмотрение коллективного трудового спора примирительной комиссией осуществляется следующим образом.**

Примирительная комиссия создается в срок до трех рабочих дней, с момента начала коллективного трудового спора из представителей сторон спора на равноправной основе. Решение о создании комиссии оформляется приказом (распоряжением) работодателя и решением представителя работников. Стороны спора не вправе уклоняться от создания комиссии и участия в ее работе, а работодатель к тому же обязан создать необходимые условия для ее работы.

Примирительная комиссия должна рассмотреть спор в срок до пяти рабочих дней с момента издания приказа (распоряжения) о ее создании. Однако данный срок может быть продлен по взаимному соглашению сторон, что оформляется протоколом.

**Результаты работы комиссии могут выражаться в двух вариантах:**

- 1) если стороны пришли к соглашению, то принятое решение оформляется протоколом, который имеет для сторон обязательную силу и исполняется в порядке и сроки, установленные комиссией;
- 2) если стороны не достигают согласия, то они приступают к переговорам о приглашении посредника или создании трудового арбитража. Не достижение согласия оформляется протоколом разногласий.

**Рассмотрение коллективного трудового спора с участием посредника происходит следующим образом.**

В течение трех рабочих дней после составления протокола разногласий стороны спора могут пригласить посредника, который либо выбирается ими самостоятельно, либо по их просьбе рекомендуется государственным органом по урегулированию коллективных трудовых споров. При не достижении согласия относительно кандидатуры посредника в течение трех рабочих дней, стороны приступают к созданию трудового арбитража.

Посредником при урегулировании спора может быть любой независимый квалифицированный специалист.

Порядок рассмотрения спора с участием посредника определяется соглашением сторон с участием самого посредника, причем последний имеет право запрашивать у сторон и получать от них необходимые документы и сведения, касающиеся этого спора. Посредник, используя свои знания и полученную от сторон информацию, предлагает им взаимоприемлемое решение по существу спора.

Коллективный трудовой спор с участием посредника должен быть рассмотрен в срок до семи рабочих дней со дня его приглашения (назначения), т.е. **на весь этап посредничества сторонам отводится максимум десять рабочих дней - три для выбора посредника и семь для рассмотрения спора.**

**Итогом рассмотрения коллективного трудового спора с участием посредника является либо принятие сторонами письменного согласованного решения, либо составление протокола разногласий и передача спора на разрешение трудового арбитража.**

**Рассмотрение коллективного трудового спора в трудовом арбитраже имеет следующие особенности.**

Трудовой арбитраж - временно действующий орган по рассмотрению коллективного трудового спора, создаваемый сторонами спора и государственным органом по урегулированию коллективных трудовых споров в случае, если стороны спора заключили письменное соглашение об обязательном выполнении его решений.

Созданию трудового арбитража предшествует заключение соглашения сторон в письменной форме об обязательном выполнении решений арбитража.

В отличие от создания примирительной комиссии и приглашения посредника, где активное участие принимают только стороны спора, создание трудового арбитража требует также обязательного участия государственного органа по урегулированию коллективных трудовых споров, который наравне со сторонами принимает участие в создании трудового арбитража, в определении его состава, выработке регламента, определении полномочий.

**Трудовой арбитраж должен быть создан в срок не позднее трех рабочих дней** со дня окончания рассмотрения спора примирительной комиссией или посредником. Срок для рассмотрения спора в трудовом арбитраже - не более пяти рабочих дней со дня его создания.

Трудовой арбитраж рассматривает обращения сторон коллективного трудового спора; получает необходимые документы и сведения, касающиеся этого спора; информирует в случае необходимости органы государственной власти и органы местного самоуправления о возможных социальных последствиях спора; разрабатывает рекомендации по существу коллективного трудового спора (ч. 5 ст. 404 ТК РФ). Рекомендации трудового арбитража по урегулированию спора передаются сторонам в письменной форме и приобретают для сторон обязательную силу, так как они заключили соглашение об их выполнении.

В случае уклонения работодателя от создания трудового арбитража, если его создание обязательно или работодатель дал согласие на его создание, а также в случае уклонения работодателя от выполнения его рекомендаций работники могут приступить к проведению забастовки.

Если примирительные процедуры не привели к разрешению коллективного трудового спора либо работодатель уклоняется от них, не выполняет соглашение, достигнутое в ходе разрешения спора, работники имеют право прибегнуть к крайней мере - забастовке.

**Забастовка - временный добровольный отказ работников от выполнения трудовых обязанностей (полностью или частично) в целях разрешения коллективного трудового спора.**

Право на забастовку является одним из основных трудовых прав работника и закреплено в ст. 37 Конституции РФ. Причем участие в забастовке является добровольным и за принуждение работников к участию в забастовке предусматривается дисциплинарная, административная и уголовная ответственность. Право на забастовку принадлежит только работникам, поэтому закон прямо запрещает представителям работодателя организовывать забастовку и принимать в ней участие (п. 5 ст. 409 ТК РФ).

Решение об объявлении забастовки принимается собранием (конференцией) работников организации (филиала, представительства, иного обособленного структурного подразделения), индивидуального предпринимателя по предложению представительного органа работников, ранее уполномоченного ими на разрешение коллективного трудового спора.

**В решении об объявлении забастовки указываются:**

1) перечень разногласий сторон коллективного трудового спора, являющихся основанием для объявления и проведения забастовки;

2) дата и время начала забастовки, ее предполагаемая продолжительность и предполагаемое количество участников;

3) наименование органа, возглавляющего забастовку, состав представителей работников, уполномоченных на участие в примирительных процедурах;

4) предложения по минимуму необходимых работ (услуг), выполняемых в организации или ее обособленном структурном подразделении в период проведения забастовки, у индивидуального предпринимателя. Перечень минимума необходимых работ (услуг) разрабатывается и утверждается федеральным органом исполнительной власти, органом исполнительной власти субъекта Российской Федерации, соглашением сторон спора совместно с органом местного самоуправления (ст. 412 ТК).

О начале предстоящей забастовке работодатель должен быть предупрежден в письменной форме не позднее, чем за десять календарных дней. Работодатель, в свою очередь, предупреждает о забастовке государственный орган по урегулированию коллективных трудовых споров.

ТК РФ предусматривает возможность объявления часовой предупредительной забастовки уже на стадии работы примирительной комиссии (ч. 4, 5 ст. 410).

Не допускается применять к работникам, участвующим в забастовке, мер дисциплинарной ответственности, кроме случаев участия в незаконной забастовке.

На время забастовки за участвующими в ней работниками сохраняется место работы и должность.

Несмотря на то, что работодатель имеет право не выплачивать работникам заработную плату за время их участия в забастовке, коллективным договором, соглашением или

соглашениями, достигнутыми в ходе разрешения спора, могут быть предусмотрены компенсационные выплаты работникам, участвующим в забастовке.

**Незаконной признается забастовка:**

в периоды введения военного и чрезвычайного положения либо особых мер в соответствии с законодательством о чрезвычайном положении;

в органах и организациях Вооруженных Сил РФ, других военных, военизированных и иных формированиях и организациях, ведающих вопросами обеспечения обороны страны, безопасности государства, аварийно-спасательных, поисково-спасательных, противопожарных работ, предупреждения и ликвидации стихийных бедствий и чрезвычайных ситуаций;

в правоохранительных органах;

в организациях, непосредственно обслуживающих особо опасные виды производств или оборудования, на станциях скорой и неотложной медицинской помощи;

в организациях, связанных с обеспечением жизнедеятельности населения (энергообеспечение, отопление и теплоснабжение, водоснабжение, газоснабжение, авиационный, железнодорожный и водный транспорт, связь, больницы), в том случае, если проведение забастовок создает угрозу обороне страны и безопасности государства, жизни и здоровью людей;

если забастовка была объявлена без учета сроков, процедур и требований, предусмотренных Трудовым кодексом.

**Приложение № 2 к методическим  
материалам по дисциплине (модулю).  
Конспекты практических (семинарских)  
занятий по дисциплине (модулю)**

**КОНСПЕКТЫ ПРАКТИЧЕСКИХ (СЕМИНАРСКИХ) ЗАНЯТИЙ ПО  
ДИСЦИПЛИНЕ (МОДУЛЮ)**

**ЗАДАНИЯ К ПРАКТИЧЕСКИМ ЗАНЯТИЯМ РАЗДЕЛА I**

**Тема практического занятия: Государство как политико-правовая форма существования общественных отношений.**

**Форма практического задания:** дискуссии; письменная работа

**1. Вопросы для дискуссии:**

- 1) Теории происхождения государства. Возникновение государства.
- 2) Понятие государства, его признаки, сущность. Функции государства: понятие, классификация.
- 3) Форма государства. Понятие, признаки, структура. Форма правления: понятие и виды. Форма государственного устройства: понятие и виды. Форма политического (государственного) режима: понятие и виды. Форма российского государства.
- 4) Понятие механизма государства. Принципы организации и деятельности механизма государства. Структура механизма государства на примере РФ.
- 5) Правовое государство, его принципы.

**2. Письменная работа «Теории происхождения государства».** На основе изученного материала заполните таблицу:

Название теории	Представители, время появления	Суть теории	Сильные стороны теории	Слабые стороны теории

**Тема практического занятия: Право в системе нормативного регулирования.**

**Форма практического задания:** дискуссии; контрольная работа №1.

**1. Вопросы для дискуссии:**

- 1) Сущность права, его признаки, функции, принципы. Типология права.
- 2) Система права Российской Федерации. Система законодательства Российской Федерации.
- 3) Международное право, как особая система права. Международное право в области прав человека, механизмы защиты прав человека.
- 4) Нормы права в системе социальных норм. Понятие, виды и способы изложения норм права.
- 5) Формы права. Нормативно-правовые акты: понятие и виды. Действие нормативно-правовых актов во времени, в пространстве и по кругу лиц. Правовые отношения в обществе: понятие правоотношения, его структура.
- 6) Законность и правопорядок. Правонарушение и юридическая ответственность. Виды юридической ответственности.

## 2. Контрольная работа № 1.

Вариант № 1:

1. Понятие, его признаки и функции государства.
2. Виды норм права и способы изложения.
3. Правонарушения.

Вариант № 2:

1. Формы права.
2. Законность и правопорядок.
3. Механизм государства.

## ЗАДАНИЯ К ПРАКТИЧЕСКИМ ЗАНЯТИЯМ РАЗДЕЛА II

**Тема практического занятия: Основы конституционного права РФ.**

**Форма практического задания:** дискуссии; письменная работа

### 1. Вопросы для дискуссии.

- 1) Понятие конституционного права, его предмет, метод, принципы, субъекты и источники.
- 2) Особенности норм конституционного права.
- 3) Характеристика Конституции РФ.
- 4) Конституционно-правовой статус личности.
- 5) Правовые основы гражданства РФ. Понятие и принципы российского гражданства; порядок его приобретения и прекращения.

**2. Письменная работа. Составьте таблицу «Конституционные права и свободы гражданина РФ».**

Гражданские права и свободы	Политические права и свободы	Социально-экономические права и свободы	Культурные права и свободы

**Тема практического занятия: Основные положения административного права РФ.**

**Форма практического задания:** дискуссии; письменная работа.

### 1. Вопросы для дискуссии:

- 1) Понятие, предмет, источники, субъекты и принципы административного права РФ. Система административного права РФ.
- 2) Особенности административно-правовых отношений.
- 3) Государственная служба.
- 4) Понятие административной ответственности и виды административных наказаний.

**2. Письменная работа. Заполните таблицу:**

Обстоятельства, отягчающие административную ответственность	Обстоятельства, смягчающие административную ответственность



**Тема практического занятия: Основные положения уголовного права РФ. Уголовный кодекс РФ о терроризме, экстремизме, коррупционных преступлениях.**

**Форма практического задания:** дискуссии; письменная работа

**1. Вопросы для дискуссии:**

- 1) Понятие, источники, принципы уголовного права РФ. Система уголовного права.
- 2) Понятие, признаки и категории преступлений, предусмотренных УК РФ.
- 3) Состав преступления. Соучастие. Виды соучастников.
- 4) Обстоятельства, исключающие преступность деяния.
- 5) Уголовный кодекс РФ о взяточничестве и других коррупционных преступлениях.

**2. Письменная работа. Решите задачу:**

Группа подростков, организованная ранее судимым Астаховым, была задержана при попытке совершить кражу из квартиры Петрова. В группу входили подростки в возрасте двенадцати-тринадцати лет.

Подлежит ли Астахов уголовной ответственности за вовлечение несовершеннолетних в преступную деятельность?

**Тема практического занятия: Основы гражданского права РФ.**

**Форма практического задания:** дискуссии; деловая игра.

**1. Устный опрос. Вопросы для обсуждения:**

- 1) Понятие, предмет, метод и источники гражданского права РФ.
- 2) Понятие и структура гражданского правоотношения.
- 3) Гражданско – правовые сделки, их формы, виды и действительность.
- 4) Право собственности: понятие и содержание. Приобретение и прекращение права собственности. Виды права собственности. Защита права собственности.
- 5) Понятие, виды и субъекты обязательств. Исполнение обязательств.
- 6) Защита прав потребителей.
- 7) Понятие, предмет, источники, субъекты авторского права; основные понятия. Личные неимущественные авторские права. Объекты авторского права.

**2. Деловая игра: «Защита прав потребителей»**

Концепция и ожидаемый результат: Закрепление ранее полученных знаний, формирование творческой активности, развитие навыка самостоятельного решения поставленных задач, умение включаться в процесс кругового общения, решать поставленную задачу путем сотрудничества.

Роли: потребитель, продавец/изготовитель, представители контролирующих организаций.

Деловая (ролевая) игра

1 Тема (проблема) Защита прав потребителей

2 Концепция игры Студенты делятся на группы, соответствующие ролям и получают карточки с вопросами. Необходимо обыграть предложенную ситуацию (мини сценка) и прокомментировать действия с точки зрения знаний Закона «О защите прав потребителя». Эксперты дают правильное заключение. Их задача не просто разъяснить, как надо действовать

в той или иной ситуации, но прокомментировать действия игроков, указать на ошибки, если они были.

3 Роли:

- потребитель;
- исполнитель/продавец;
- экспертная группа

4 Ожидаемый (е) результат (ы) Воспитание у студентов интереса к изучению прав потребителя. Они должны продемонстрировать владение навыками работы с содержанием нормативных документов (в частности ГК РФ), а также умение самостоятельно работать с информацией из правовых источников, последовательно и аргументированно излагать их.

Деловая игра «Защита прав потребителей»

Цель игры:

Воспитывать у студентов интерес к изучению прав потребителя.

Формировать творческие умения, способность к самовыражению, культурному отстаиванию своих прав.

Задача игры:

При изучении данной темы главной задачей является убедить студентов, что нужно быть не только грамотным, но и культурным, вежливым, учтивым потребителем.

Важно понять, что если возникли проблемы в мастерской, в магазине, ателье, то доброжелательный тон и улыбка- это необходимое условие общения. Отстаивание своих прав и предъявление претензий ни в коем случае не должны сводиться к унижению продавца или исполнителя. Закон всегда на стороне потребителя, но если вам предлагается уладить конфликт самостоятельно, на приемлемых условиях, то лучше согласиться.

Условия игры:

Студенты делятся на группы (2 чел) « Исполнитель»- « Заказчик»

Выбирается группа экспертов (3-4 чел)

Игроки получают карточки с вопросами

Задание: обыграть данную ситуацию (мини сценка) и прокомментировать ваши действия с точки зрения знаний Закона « О защите прав потребителя».

Время на подготовку 10 мин.

Эксперты дают правильное заключение (правильные ответы прилагаются) Их задача не просто разъяснить, как надо действовать в той или иной ситуации, но прокомментировать действия игроков, указать на ошибки, если они были.

Кроме того, студентам будет предложено составить претензию в случае неисполнения их законных требований.

Вывод и оценки за игру.

Оборудование:

1. Брошюры Закона « О защите прав потребителя»
2. Учебники, хрестоматии по «Основам потребительских знаний» и пр., тетради с конспектами.
3. Карточки-задания.

- Задание №1.

Борис, проживающий в сельской местности, не имеет возможности установить стационарный телефон. Поэтому он приобрёл мобильный телефон и заключил соглашение с фирмой о его подключении. Через три недели нормальной работы, в период с 18 по 22 января 2008 г., связь полностью отсутствовала, в дальнейшем телефон стал работать только на приём звонков. Борис был вынужден приехать в областной центр, чтобы выяснить причины. В офисе фирмы сообщили, что связь в указанный период отсутствовала по причине магнитного возмущения, вызванного вспышкой на Солнце. 22 января она полностью восстановлена, а значит испорчен сам телефон. В магазине принять неисправный аппарат отказались, мотивируя тем, что все проданные телефоны проходят предпродажную проверку.

Какую ответственность и кто несёт в этом случае?

- Задание №2

Во время лечения Виктории в платной стоматологической поликлинике врач, проводивший операцию, удалил здоровый зуб вместо больного. Когда ошибка была обнаружена, ей предложили сделать протезирование этого зуба за 50% стоимости работ. Как следует поступить Виктории?

- Задание №3.

Екатерина обратилась в Центр дизайна волос, где был заключён договор на лечение, включающее несколько операций, первая из которых была осуществлена. Курс лечения рассчитан на 1-1,5 года. Стоит эта услуга очень дорого и Екатерина, внося аванс, договорилась об отсрочке платежа на всё время лечения. Сейчас она решила отказаться (из-за дороговизны) от услуг Центра. Когда она спросила, сколько она должна заплатить за лечение (которое только началось), ей ответили, что заплатить она должна полную сумму.

Как должны быть произведены расчёты в данном случае?

- Задание №4.

Елена с дочерью приехала в Кострому на неделю, поселилась в гостинице. Поднявшись в номер, они обнаружили, что не работает телевизор. Мастер установил, что причина поломки-производственный брак. Какие требования вправе предъявить Елена в данном случае и кому?

- Задание №5.

Покупательница Петрова 15 апреля купила осенние сапоги за 2300 рублей, а 25 апреля пришла для обмена товара, мотивируя это тем, что сапоги не подходят ей по цвету к пальто и она хочет расторгнуть договор купли-продажи.

- Задание №6.

Ольга обратилась в элитный парикмахерский салон, чтобы ей сделали укладку с использованием специальных средств фирмы «Шварцкопф». На следующий день она обнаружила, что её волосы стали обламываться и выпадать, а кожа головы непрерывно чесалась. Когда она обратилась к администратору салона, ей сказали, что это у них первый подобный случай, а так как мастер, выполнявший укладку, имеет высшую категорию и не мог ошибиться, то её состояние, скорее всего объясняется индивидуальной непереносимостью укладочных средств, в чём салон не виноват. Ей предложили провести лечение волос за 30% стоимости этой услуги.

Какие требования и кому может предъявить Ольга?

- Задание №7.

Антон заказал по системе «Товары –почтой» и приобрёл факсимильный аппарат американского производства. К посылке был приложен перевод инструкции на русский язык. При попытке подключить аппарат перегорел блок питания. Оказалось, что подключать его можно только через специальный трансформатор, так как в нашей сети более высокое

напряжение, чем в США. На почте принять претензию отказались, мотивируя это тем, что занимаются только доставкой товаров.

Какие требования и кому может предъявить Антон?

- Задание №8.

Оксана обратилась в меховое ателье с просьбой о пошиве куртки из меха рыси, при чём ателье предоставило ей шкурки стоимостью 15 000 р. В кредит. Во время окончательного расчёта за готовую куртку ателье предложило дополнительно оплатить стоимость меха, так как за время пошива его стоимость возросла на 20%, что привело к перерасчёту исходного кредита.

Правомерны ли действия ателье? Какую сумму должна внести Оксана?

- Задание №9.

Во время ремонта обуви Алле сделали набойки из дорогого импортного материала стоимостью 250 р. Вместо отечественного за 150 р., как было оплачено по квитанции. Ей предложили доплатить 100 р., мотивируя это тем, что поставленные набойки лучшего качества и надёжнее отечественного аналога. Как следует поступить Алле?

- Задание №10.

В медицинском центре, который входит в Международную офтальмологическую ассоциацию, Михаилу была сделана операция лазерной коррекции зрения, за которую он по договору заплатил 25200р. После операции у Михаила зрение ухудшилось. Через два месяца в центре порекомендовали сделать дополнительную коррекцию. За эту операции нужно было заплатить ещё 7650 р.

Как следует поступить Михаилу?

Ответы.

Задание №1.

Исполнитель (продавец) освобождается от ответственности за неисполнение гарантийных обязательств, если докажет, что неисправность возникла в результате обстоятельств непреодолимой силы ( в данном случае- магнитного возмущения, вызванного вспышкой на Солнце) ( ст. 13 Закона « О защите прав потребителя»).

Задание №2

Удаление зуба - платная медицинская услуга. При её проведении была допущена ошибка по вине исполнителя. В случае некачественного исполнения услуги потребитель вправе потребовать возмещения стоимости убытков - протезирование. ( ст.29 Закона« О защите прав потребителя»).

Задание №3.

Екатерина должна произвести оплату за реально оказанные услуги, а также оплатить материалы использованные врачом.

Задание №4.

Елена вправе потребовать устранения недостатков в течение 1 часа. Если недостатки не будут устранены, то она может потребовать переселения её в другой номер. Если это не будет сделано, то она может требовать соразмерного уменьшения цены, уплаченной за номер.

Задание №5.

Петрова вправе обменять товар, т.к. в соответствии со ст. 25 Закона О защите прав потребителей «обмен непродовольственного товара надлежащего качества проводится, если указанный товар не был в употреблении, сохранены его товарный вид, потребительские свойства, пломбы, фабричные ярлыки». Обменять можно в течение 14 дней, не считая дня

покупки.

**Задание №6.**

Укладка в парикмахерском салоне является платной услугой, которая была оказана некачественно. В случае некачественного исполнения услуги потребитель вправе потребовать от салона возмещения стоимости услуги и компенсации убытков- лечение волос. (ст.29. Закона «О защите прав потребителя»).

**Задание №7.**

Так как причиной возникновения недостатка стало непредоставление информации о товаре ( чистый перевод без уточнения условий использования в России), то на основании Закона« О защите прав потребителя» ( ст.21) Антон по своему усмотрению может потребовать у фирмы - продавца возмещения расходов на ремонт или расторжения договора купли-продажи и возмещения убытков.

**Задание №8.**

Действия ателье неправомерны. Несмотря на значительное увеличение цены предоставленного в кредит материала исполнителя, перерасчёт не производится (ст.34. Закона «О защите прав потребителя»). Оксана должна ателье 15 000 р. И проценты по кредиту.

**Задание №9.**

При оказании платной услуги по ремонту обуви исполнитель не поставил в известность потребителя об изменении условий выполнения услуги, что повлекло значительное увеличение цены. Алла вправе не доплачивать. (ст.33. Закона «О защите прав потребителя»).

**Задание №10.**

Операция лазерной коррекции зрения платная медицинская услуга. При её проведении была допущена ошибка по вине исполнителя. В случае не качественного исполнения услуги потребитель вправе потребовать устранения недостатков за счёт исполнителя ( т.е. проведение дополнительной коррекции бесплатно), либо расторжения договора и возмещения убытков ( полного возврата денег за операцию и возмещение расходов на устранение последствий некачественной операции) ( ст. 29. Закона« О защите прав потребителя»).

**Тема практического занятия: Основные положения семейного права РФ. Наследственное право РФ.**

**Форма практического задания:** дискуссии; письменная работа.

**1. Вопросы для дискуссии:**

- 1) Понятие, предмет, источники семейного права РФ.
- 2)Порядок заключения и прекращения брака.
- 3)Личные неимущественные и имущественные права и обязанности супругов.
- 4)Права и обязанности родителей и детей.
- 5)Алиментные обязательства членов семьи.
- 6)Понятие наследования. Открытие наследства. Виды наследования.
- 7)Наследование по завещанию. Правила составления завещания. Закрытое завещание.
- 8)Наследование по закону. Наследники первой, второй и т.д. очереди.
- 9)Принятие и отказ от наследства. Недостойные наследники.

**2. Письменная работа. Решите задачу:**

В юридическую консультацию обратился Пыгин, который сообщил следующее. В браке со своей бывшей женой он состоял около трех лет. Жена его не работала, а он работал

бухгалтером в коммерческой организации. Зарабатывал он неплохо, однако сбережений супруги не имели, поскольку жена значительную часть заработанных денег тратила на приобретение дорогой одежды и ювелирных украшений. При разделе совместно нажитого имущества жена отказалась включить в него эти вещи, поскольку, по ее мнению, они являются вещами индивидуального пользования и разделу не подлежат.

Какой совет надо дать Пыгину?

**Тема практического занятия: Основные положения трудового права РФ.**

**Форма практического задания:** дискуссии; контрольная работа № 2.

**1. Вопросы для дискуссии:**

- 1) Понятие, предмет, метод, принципы, источники и функции трудового права РФ.
- 2) Трудовые отношения.
- 3) Трудовые договоры. Порядок заключения и расторжения.
- 4) Правовое регулирование существенных условий труда.
- 5) Дисциплина труда.

**2. Контрольная работа № 2.**

Вариант № 1.

- 1) Понятие и признаки преступления.
- 2) Порядок составления закрытого завещания.
- 3) Функции трудового права.

Вариант № 2.

- 1) Формы вины.
- 2) Последствия продажи товара ненадлежащего качества.
- 3) Существенные условия труда.

## ЛИСТ РЕГИСТРАЦИИ ИЗМЕНЕНИЙ

№ п/п	Содержание изменения	Реквизиты документа об утверждении изменения	Дата введения изменения
1.	Утверждена и введена в действие решением Ученого совета факультета на основании Федерального государственного образовательного стандарта по направлению подготовки 54.03.01 Дизайн, утвержденного приказом Министерства образования и науки Российской Федерации от 13 августа 2020 г. №1015	Протокол заседания Ученого совета факультета № 2 от «27» апреля 2023 года	01.09.2023