



Министерство науки и высшего образования Российской Федерации
Федеральное государственное бюджетное образовательное учреждение
высшего образования
«Российский государственный социальный университет»

УТВЕРЖДАЮ

Декан факультета

политических и социальных наук

Петрова Е.А.

26 апреля 2023 г.

МЕТОДИЧЕСКИЕ МАТЕРИАЛЫ ПО ДИСЦИПЛИНЕ (МОДУЛЮ)

СОЦИОЛОГИЯ

Направление подготовки

44.03.01 Педагогическое образование

Направленность

Физическая культура

**ОБРАЗОВАТЕЛЬНАЯ ПРОГРАММА ВЫСШЕГО ОБРАЗОВАНИЯ - ПРОГРАММА
БАКАЛАВРИАТА**

Форма обучения

Очная, заочная

Москва, 2023 г.

Методические материалы дисциплины (модуля) «Социология» разработаны на основании федерального государственного образовательного стандарта высшего образования - *бакалавриата* по направлению подготовки *44.03.01 Педагогическое образование*, утвержденного приказом Министерства науки и высшего образования Российской Федерации от 22.02.2018 № 121, учебного плана по основной профессиональной образовательной программе высшего образования – программе бакалавриата по направлению подготовки *44.03.01 Педагогическое образование*.

Методические материалы дисциплины разработаны рабочей группой в составе: Танатовой Д.К., д-ра социол. н., проф., Фомичевой Т.В., канд. социол.н., доц.

Методические материалы дисциплины (модуля) обсуждены и утверждены на заседании кафедры социологии, этнографии и социометрии
Протокол № 10 от «19» апреля 2023 года

Заведующий кафедрой
Д-р социол. наук, профессор



Д.К. Танатова

Методические материалы дисциплины (модуля) рекомендованы к утверждению представителями организаций-работодателей

НАФИ,
заместитель генерального директора,
директор по исследованиям



Т.А. Аймалетдинов

IPSOS COMCON,
старший директор по работе с
клиентами



О.А. Горелова

Методические материалы дисциплины (модуля) рецензированы и рекомендованы к утверждению:

Д-р, социол. наук, профессор,
заведующий кафедрой гуманитарных и
социальных дисциплин ГБОУ ВО
Московской области
«Технологический университет»



Т.Ю. Кирилина

Канд социол, наук, доцент кафедры
современного государственного и
муниципального управления РГСУ



Ю.О. Сулягина

СОДЕРЖАНИЕ

1. МЕТОДИЧЕСКИЕ МАТЕРИАЛЫ К ЛЕКЦИОННЫМ, ПРАКТИЧЕСКИМ ЗАНЯТИЯМ	4
1.1. Методические материалы к проведению лекционных занятий по дисциплине (модулю)	4
1.2. Методические материалы по подготовке к практическим занятиям по дисциплине (модулю)	9
1.3. Учебно-наглядные пособия по разделам (темам) дисциплины (модуля).....	14
2. МЕТОДИЧЕСКИЕ РЕКОМЕНДАЦИИ ДЛЯ ОБУЧАЮЩИХСЯ ПО ОСВОЕНИЮ ДИСЦИПЛИНЫ (МОДУЛЯ) И САМОСТОЯТЕЛЬНОЙ РАБОТЕ	25
3. МЕТОДИЧЕСКИЕ МАТЕРИАЛЫ, ОПРЕДЕЛЯЮЩИЕ ПРОЦЕДУРЫ ОЦЕНИВАНИЯ ЗНАНИЙ, УМЕНИЙ, НАВЫКОВ И (ИЛИ) ОПЫТА ДЕЯТЕЛЬНОСТИ, ХАРАКТЕРИЗУЮЩИХ ЭТАПЫ ФОРМИРОВАНИЯ КОМПЕТЕНЦИЙ	34
3.1. Организационные основы применения балльно-рейтинговой системы оценки успеваемости обучающихся по дисциплине (модулю)	34
3.2. Проведение текущего контроля успеваемости обучающихся по дисциплине (модулю) в соответствии с балльно-рейтинговой системой оценки успеваемости обучающегося	34
3.3. Проведение промежуточной аттестации обучающихся по дисциплине (модулю) в соответствии с балльно-рейтинговой системой оценки успеваемости обучающегося.....	35
Приложение № 1 к методическим материалам по дисциплине (модулю). Конспекты лекционных занятий по дисциплине (модулю).....	37
КОНСПЕКТЫ ЛЕКЦИОННЫХ ЗАНЯТИЙ ПО ДИСЦИПЛИНЕ (МОДУЛЮ)	37
Приложение № 2 к методическим материалам по дисциплине (модулю). Конспекты практических (семинарских) занятий по дисциплине (модулю).....	63
КОНСПЕКТЫ ПРАКТИЧЕСКИХ (СЕМИНАРСКИХ) ЗАНЯТИЙ ПО ДИСЦИПЛИНЕ (МОДУЛЮ)...	63
Приложение № 4 к методическим материалам по дисциплине (модулю). Учебно-наглядные пособия по дисциплине (модулю).....	78
УЧЕБНО-НАГЛЯДНЫЕ ПОСОБИЯ ПО ДИСЦИПЛИНЕ (МОДУЛЮ)	78
ЛИСТ РЕГИСТРАЦИИ ИЗМЕНЕНИЙ	90

1. МЕТОДИЧЕСКИЕ МАТЕРИАЛЫ К ЛЕКЦИОННЫМ, ПРАКТИЧЕСКИМ ЗАНЯТИЯМ

1.1. Методические материалы к проведению лекционных занятий по дисциплине (модулю)

Лекция - один из методов обучения, одна из основных системообразующих форм организации учебного процесса в вузе. Лекционное занятие представляет собой систематическое, последовательное, монологическое изложение педагогическим работником учебного материала, как правило, теоретического характера. Такое занятие представляет собой элемент технологии представления учебного материала путем логически стройного, систематически последовательного и ясного изложения.

Цель лекции – организация целенаправленной познавательной деятельности обучающихся по овладению программным материалом дисциплины (модуля). Чтение курса лекций позволяет дать связанное, последовательное изложение материала в соответствии с новейшими данными науки, сообщить слушателям основное содержание предмета в целостном, систематизированном виде. В ряде случаев лекция выполняет функцию основного источника информации: при отсутствии учебников и учебных пособий, чаще по новым курсам; в случае, когда новые научные данные по той или иной теме не нашли отражения в учебниках; отдельные разделы и темы очень сложны для самостоятельного изучения. В таких случаях только лектор может методически помочь обучающимся в освоении сложного материала.

Возможные формы проведения лекций:

- Вводная лекция – один из наиболее важных и трудных видов лекции при чтении систематических курсов. От успеха этой лекции во многом зависит успех усвоения всего курса. Она может содержать: определение дисциплины (модуля); краткую историческую справку о дисциплине (модуле); цели и задачи дисциплины (модуля), ее роль в общей системе обучения и связь со смежными дисциплинами (модулями); основные проблемы (понятия и определения) данной науки; основную и дополнительную учебную литературу; особенности самостоятельной работы обучающихся над дисциплиной (модулем) и формы участия в научно-исследовательской работе; отчетность по курсу.

- Информационная лекция ориентирована на изложение и объяснение обучающимся научной информации, подлежащей осмыслению и запоминанию. Это самый традиционный тип лекций в практике высшей школы.

- Заключительная лекция предназначена для обобщения полученных знаний и раскрытия перспектив дальнейшего развития данной науки.

- Обзорная лекция – это систематизация научных знаний на высоком уровне, допускающая большое число ассоциативных связей в процессе осмысления информации, излагаемой при раскрытии внутрипредметной и межпредметной связей, исключая детализацию и конкретизацию. Как правило, стержень излагаемых теоретических положений составляет научно-понятийная и концептуальная основа всего курса или крупных его разделов.

- Лекция-беседа - непосредственный контакт педагогического работника с аудиторией - диалог. По ходу лекции педагогический работник задает вопросы для выяснения мнений и уровня осведомленности обучающихся по рассматриваемой проблеме.

- Лекция-дискуссия - свободный обмен мнениями в ходе изложения лекционного материала. Педагогический работник активизирует участие в обсуждении отдельными вопросами, сопоставляет между собой различные мнения и тем самым развивает дискуссию, стремясь направить ее в нужное русло.

- Лекция с применением обратной связи включает в себе то, что в начале и конце каждого раздела лекции задаются вопросы. Первый - для того, чтобы узнать, насколько обучающиеся ориентируются в излагаемом материале, вопрос в конце раздела предназначен для выяснения степени усвоения только что изложенного материала. При неудовлетворительных результатах контрольного опроса педагогический работник возвращается к уже прочитанному разделу, изменив при этом методику подачи материала.

- Проблемная лекция опирается на логику последовательно моделируемых проблемных ситуаций путем постановки проблемных вопросов или предъявления проблемных задач. Проблемный вопрос - это диалектическое противоречие, требующее для своего решения размышления, сравнения, поиска, приобретения и применения новых знаний. Проблемная задача содержит дополнительную вводную информацию и при необходимости некоторые ориентиры поиска ее решения.

- Программированная лекция - консультация – педагогический работник сам составляет и предлагает обучающимся вопросы. На подготовленные вопросы педагогический работник сначала просит ответить обучающихся, а затем проводит анализ и обсуждение неправильных ответов. В лекциях можно использовать наглядные материалы, а также подготовить презентацию. Что касается презентации, то в качестве визуальной поддержки ее можно органично интегрировать во все вышеупомянутые лекции. В то же время лекцию-презентацию возможно выделить и в качестве самостоятельной формы. Лекция-презентация должна отражать суть основных и (или) проблемных вопросов лекции, на которые особо следует обратить внимание обучающихся. В условиях применения активного метода проведения занятий презентация представляется весьма удачным способом донесения информации до слушателей. Единственное, на что следует обратить внимание при подготовке слайдов, - это их оформление и текст. Слайд не должен быть перегружен картинками и лишней информацией, которая будет отвлекать от основного аспекта того или иного вопроса лекции. Во время лекции можно задавать вопросы аудитории в отношении того или иного слайда, тем самым еще больше вовлекая обучающихся в проблематику.

Краткое содержание лекционных занятий

Наименование разделов и тем	Содержание учебного материала
РАЗДЕЛ 1. Теоретическая социология	
<p>Тема 1.1. Теоретико-методологические предпосылки становления социологии как науки. Развитие социологической мысли в России. Развитие классической социологии в Западной Европе. Развитие американской социологии. Современная социологическая теория: основные школы</p>	<p>Социально-политические концепции XVIII века. Становление и развитие социологии как самостоятельной науки. Возникновение и развитие частных общественных наук. Позитивизм как направление социологии XIX века, его основные постулаты. Социологический проект О. Конта. Закон 3-х стадий умственного развития человечества. Конт о критериях научности, о методах анализа общества и поведении людей. Начало специализированной социологической литературы в России: работы, опубликованные в конце 60-х - начале 70-х гг. XIX в. П.Л.Лавровым и Н.К.Михайловским. Российская социологическая мысль XIX - начала XX вв.</p> <p>Направления русской социологической мысли: позитивистское течение (М.М. Ковалевский, Н.И. Кареев); консервативное (Н.Я. Данилевский); субъективистское (М.К. Михайловский, С.М. Южаков); социология народничества (М.А. Бакунин, П.А. Кропоткин, П.Л. Лавров); “легальный марксизм” (П.Б. Струве); неопозитивизм (П.А. Сорокин); марксистская социология (Г.В. Плеханов, В.И. Ленин). Социология в советский период. Возрождение социологии в России. Развитие классической социологии в Западной Европе. История американской социологии (четыре этапа): 1) институционализация – период с начала 90-х гг. XIX века до начала 20-х гг. XX века; 2) эмпирический этап; 3) формирование структурно-функционального направления; 4) критический этап американской социологии (с начала 60-х годов). Современные социологические теории и школы. Структурный функционализм Т. Парсонса. Теории обмена. Феноменологическая социология. От современной к постсовременной социологической теории. Структурализм. Структуралистский конструктивизм П. Бурдьё. Теория структуризации А. Гидденса. Теория коммуникативного действия Ю. Хабермаса. Постмодернистская социология (Ж. Бодрийяр, З.Бауман).</p>

	<p>Теория самореферентных систем Н. Лумана. Постструктурализм как направление в философии и социально-гуманитарном познании 70-80-х гг. XXв. Постмодернистская социальная теория и социологическая теория. Социология в современной России: направления, школы, концепции.</p>
<p>Тема 1.2. Объект и предмет социологии как науки. Место социологии в системе научного знания. Основные категории социологической науки. Функции и законы социологии.</p>	<p>Объект и предмет социологии. Социология и ее соотношение с другими науками. Структура социологической науки как многоуровневый комплекс микро и макросоциологических теорий. Взаимосвязь теоретического и эмпирического в социологии. Теории среднего уровня: социология семьи, города, села, общественного мнения, социология науки, образования и культуры, морали и права и др. Функции социологии: теоретическая, информационная, критическая, прогностическая, управленческая. Понятие социологического закона. Основные законы и тенденции общественного развития. Социологический закон как выражение существенной, необходимой устойчивой, повторяющейся связи всех сторон и компонентов общественных явлений, процессов и систем, как наиболее общее выражение целостности жизнедеятельности людей во всех формах ее проявления. Классификация социологических законов. Категории социологии. Категориальный и понятийный аппарат как ступени познания социальной реальности, основы социологического знания. Специфика социологических категорий, отражающих особенности объектов социальной реальности. Интегративный характер категорий социологии. Сущность понятия “социальное”.</p>
<p>Тема 1.3. Общество как система. Социальная стратификация и социальная мобильность. Социальная структура и ее элементы. Социальные институты современного общества. Социальные общности и социальные группы. Социальная стратификация, социальная мобильность</p>	<p>Общество как целостная социокультурная система, признаки общества, его социальная структура. Открытый и закрытый типы общества. Форма государственной власти как критерий типологизации общества: монархия, тирания, аристократия, олигархия, демократия. Традиционное, индустриальное, постиндустриальное общество. Основные функции общества как системы: экономическая, политическая, социальная и культурно-духовная. Системный подход к анализу общества. Социальная система как структурно-функциональная генетическая целостность. Комплексный подход и системно-функциональный анализ познания конкретного состояния социальной реальности как результата взаимодействия различных факторов. Многогранность и многообразие уровней социальных явлений. Концепция классово-структуры общества, понятие социальной стратификации, формы социальной стратификации (экономическая, политическая, профессиональная). Социальная мобильность, ее сущность, необходимость ее изучения. Формы и основные характеристики социальной мобильности: межгенерационная и внутригенерационная, горизонтальная, вертикальная, восходящая, нисходящая, индивидуальная, групповая, экономическая, политическая, профессиональная мобильности. Каналы вертикальной циркуляции. Связь мобильности и типа общества. Понятие “социальной группы” в социологии. Развитие теории социальных групп Э. Дюркгейма, Г. Тарда, Г. Зиммеля, Г. Гумпловича, П. Сорокина, Р. Мертон и др. Классификация малых социальных групп. Реальные социальные группы (элементарные и кумулятивные, формальные и неформальные, первичные и вторичные, большие и малые, ингруппы и аутгруппы, референтные группы). Квазигруппы или мнимые группы, классификация: аудитория, толпа, социальные круги. Направления и методы исследования малых групп. Групповая динамика, бихевиоризм, социометрия. Социология коллективов. Понятие “коллектив” и основные виды коллективов. Структура коллектива, его основные элементы. Формальная и неформальная структура коллектива. Основные характеристики коллектива: групповое сознание, деятельность,</p>

	<p>сплоченность, организованность и т.д. Понятие и основные признаки социальных общностей. Типология социальных общностей. Основные социальные общности, проживающие в России. Институционализация и формирование социальных институтов. Роль социальных институтов в жизнедеятельности общества. Общие черты и признаки социальных институтов. Функции социальных институтов в социальной системе. Характеристика важнейших социальных институтов: семьи, экономики, политики, религии, образования и т.д. Дисфункции социальных институтов</p>
<p>Тема 1.4. Социологическое понимание личности. Ролевая теория личности. Социализация личности. Социальная установка: понятие, структура, функции. Социальная идентичность личности</p>	<p>1.4. Понятие “человек”, “индивид”, “личность” в гуманитарных науках. Соотношение природного и социального в становлении и развитии личности. Понятие социальной структуры личности. Социологические концепции личности: ролевая теория личности, поведенческая концепция личности, диспозиционная концепция, психоаналитическая концепция З. Фрейда и др. Личность как деятельный субъект. Механизмы социальной деятельности и поведения. Потребности, интересы и ценностные ориентации личности. Личность как источник общественной жизни, ее реальный носитель. Личность как объект и субъект социальных отношений. Теория самоактуализации К. Роджерса, теория интенциональности Ш. Бюлера. Личность и ее деятельность в свете теории целеполагания. Социальный статус, социальная роль личности. Разновидности социальных статусов личности (формализованные, неформализованные, предписанные, достигаемые). Социальный престиж статуса. Иерархия статусов. Статусные коллизии (статусные несоответствия, статусные притязания). Ролевой конфликт. Сущность процесса социализации. Человек как объект социализации. Агенты социализации и институты социализации. Этапы социализации личности. Девиация. Социальный контроль, его формы. Девиантное поведение.</p>
<p>РАЗДЕЛ 2. Эмпирическая социология</p>	
<p>Тема 2.1. Виды и функции социологического исследования. Программа социологического исследования. Выборка в социологическом исследовании. Измерение в социологическом исследовании. Шкалы и индексы</p>	<p>Прикладное социологическое исследование как совокупность и определенная последовательность исследовательских приемов. Типология социологических исследований по различным основаниям. Программа прикладного социологического исследования. Понятие программы социологического исследования. Программа как документ, содержащий концепцию исследовательского проекта, его методологические, методические, технические и организационные решения. Значение программы в социологическом исследовании. Требования к программе. Виды программ и их структура. Последовательность действий социолога при разработке программы. Методологический раздел программы. Анализ проблемной ситуации, формулировка проблемы, определение объекта и предмета исследования, цели и задач. Интерпретация понятий концепции исследования. Системный анализ объекта исследования. Выдвижение и формулировка гипотез. Процедурный (методический или процедурно-методический) раздел программы. Обоснование методов сбора эмпирической социологической информации, единиц инструментария и сценария их использования. Определение обследуемой совокупности единиц исследования. Обоснование характера и форм обработки и анализа полученной информации. Рабочий план исследования. Определение порядка сбора, обработки и анализа первичной социологической информации. Сетевой график исследовательских мероприятий с расчетами временных, финансовых, людских и других затрат. Пилотаж и проверка программных установок. Учет результатов пилотажного исследования при доработке программы. Измерение как процедура, при помощи которой свойства явления или процесса, рассматриваемые в ходе исследования как носители определенных</p>

	<p>отношений между ними и как таковые составляющие эмпирическую систему, отображаются в некоторую математическую систему с соответствующими отношениями между ее элементами. Понятие шкалы, или алгоритма, с помощью которого осуществляется измерение, и шкальных значений. Виды шкал: шкала наименований, порядковая (ранговая) шкала, интервальная (метрическая) шкала и другие. Индекс и этапы его конструирования: перевод понятия в индикаторы, перевод индикаторов в переменные, перевод переменных в индекс, оценка индекса. Обоснование надежности, обоснованности и точности измерения. Характеристика выборочного метода. Применение выборочного метода в социологических исследованиях. Основные нормативные требования к его использованию. Алгоритм построения выборки. Описание объекта исследования и генеральной совокупности. Основа выборки. Выделение единиц отбора и анализа. Выбор типа выборки. Обоснование объема выборки. Репрезентативность выборочного исследования. Понятие репрезентативности. Погрешность выборки. Случайные и систематические ошибки. Дисперсия как разброс отдельных значений признаков. Построение выводов об условиях экстраполяции результатов выборочного исследования на генеральную совокупность</p>
<p>Тема 2.2. Количественные методы социологического исследования. Организационные методы социологического исследования. Эмпирические методы социологического исследования. Статистические методы анализа социологической информации. Методы интерпретации социологических данных</p>	<p>Количественные методы сбора эмпирической информации. Количественные методы и специфика их применения в социологии. Недостатки и преимущества количественных методов. Типология организационных, эмпирических, статистических количественных исследований. Специфика эмпирических “количественных” данных. Специфика эмпирических “качественных” данных. Этапы социологического исследования, на которых применимы те или иные количественные методы.</p>
<p>Тема 2.3. Качественные методы социологического исследования. Тактики качественного исследования. Методы качественного исследования. Принципы и организация проведения качественных исследований. Анализ данных в качественных исследованиях</p>	<p>Качественные методы сбора эмпирической информации. Анализ данных в качественных исследованиях. Качественные методы также называются «мягкими». Развитие качественной методологии стало возможным благодаря микросоциологии, представленной такими направлениями, как символический интеракционизм (Г. Блумер, Дж. Мид), феноменологическая социология. Тактики качественных исследований. Методы качественных исследований. Общие черты, характерные для качественных методов. Принципы организации и проведения качественных исследований.</p>
<p>Тема 2.4. Организация социологического исследования в социальной сфере. Специфика социальной сферы как объекта социологического анализа. Проблематика социологических исследований социальной сферы. Применение</p>	<p>Социологическое исследование в социальной сфере. Понятие «социальная сфера»: основные подходы. Функции социальной сферы. Социальное пространство. Социальное поле. Проблематика социологических исследований социальной сферы. Уровни организации социологических исследований социальной сферы: теоретический, конкретно-социологический и социоинженерный. Методы исследования социальной сферы. Мониторинг в исследованиях социальной сферы. Формирование программы и инструментария для социологического исследования социальной сферы.</p>

мониторинговых методик в исследованиях Организационно-технологические управленческие аспекты прикладного социологического исследования социальной сферы.	
---	--

1.2. Методические материалы по подготовке к практическим занятиям по дисциплине (модулю)

Практические (семинарские) занятия - одна из форм учебного занятия, направленная на развитие самостоятельности обучающихся и приобретение умений и навыков. Данные учебные занятия углубляют, расширяют, детализируют полученные ранее знания. Практическое занятие предполагает выполнение обучающимися по заданию и под руководством преподавателей одной или нескольких практических работ.

Цель практических занятий и семинаров состоит в развитии познавательных способностей, самостоятельности мышления и творческой активности обучающихся; углублении, расширении, детализировании знаний, полученных на лекции в обобщенной форме, и содействии выработке навыков профессиональной деятельности. В отдельных случаях на практических занятиях и семинарах руководителем занятия сообщаются дополнительные знания.

Для достижения поставленных целей и решения требуемого перечня задач практические занятия и семинары проводятся традиционными технологиями или с использованием активных и интерактивных образовательных технологий.

Возможные формы проведения практических (семинарских) занятий:

- Деловая игра - это метод группового обучения совместной деятельности в процессе решения общих задач в условиях максимально возможного приближения к реальным проблемным ситуациям. Имитационные игры - на занятиях имитируется деятельность какой-либо организации, предприятия или его подразделения. Имитироваться могут события, конкретная деятельность людей (деловое совещание, обсуждение плана) и обстановка, условия, в которых происходит событие или осуществляется деятельность (кабинет начальника цеха, зал заседаний). Исполнение ролей (ролевые игры) - в этих играх отрабатывается тактика поведения, действий, выполнение функций и обязанностей конкретного лица. Для проведения игр с исполнением роли разрабатывается модель-пьеса ситуации, между студентами распределяются роли с «обязательным содержанием», характеризующиеся различными интересами; в процессе их взаимодействия должно быть найдено компромиссное решение. «Деловой театр» (метод инсценировки) - в нем разыгрывается какая-либо ситуация, поведение человека в этой обстановке, обучающийся должен вжиться в образ определенного лица, понять его действия, оценить обстановку и найти правильную линию поведения. Основная задача метода инсценировки - научить ориентироваться в различных обстоятельствах, давать объективную оценку своему поведению, учитывать возможности других людей, влиять на их интересы, потребности и деятельность, не прибегая к формальным атрибутам власти, к приказу.

- Игровое проектирование - является практическим занятием или циклом занятий, суть которых состоит в разработке инженерного, конструкторского, технологического и других видов проектов в игровых условиях, максимально воссоздающих реальность. Этот метод отличается высокой степенью сочетания индивидуальной и совместной работы обучающихся.

- Познавательные-дидактические игры не относятся к деловым играм. Они предполагают лишь включение изучаемого материала в необычный игровой контекст и иногда содержат лишь элементы ролевых игр. Такие игры могут проводиться в виде копирования научных,

культурных, социальных явлений (конкурс знатоков, «Поле чудес», КВН и т.д.) и в виде предметно-содержательных моделей, (например, игры-путешествия, когда надо разработать рациональный маршрут, пользуясь различными картами).

- Анализ конкретных ситуаций. Конкретная ситуация – это любое событие, которое содержит в себе противоречие или вступает в противоречие с окружающей средой. Ситуации могут нести в себе как позитивный, так и отрицательный опыт. Все ситуации делятся на простые, критические и экстремальные.

- Кейс-метод (от английского case – случай, ситуация) – усовершенствованный метод анализа конкретных ситуаций, метод активного проблемно-ситуационного анализа, основанный на обучении путем решения конкретных задач – ситуаций (решение кейсов). Непосредственная цель метода case-study - обучающиеся должны проанализировать ситуацию, разобраться в сути проблем, предложить возможные решения и выбрать лучшее из них. Кейсы делятся на практические (отражающие реальные жизненные ситуации), обучающие (искусственно созданные, содержащие значительные элемент условности при отражении в нем жизни) и исследовательские (ориентированные на проведение исследовательской деятельности посредством применения метода моделирования). Метод конкретных ситуаций (метод case-study) относится к неигровым имитационным активным методам обучения.

- Тренинг (англ. training от train — обучать, воспитывать) – метод активного обучения, направленный на развитие знаний, умений и навыков и социальных установок. Тренинг – форма интерактивного обучения, целью которого является развитие компетентности межличностного и профессионального поведения в общении. Достоинство тренинга заключается в том, что он обеспечивает активное вовлечение всех участников в процесс обучения. Можно выделить основные типы тренингов по критерию направленности воздействия и изменений – навыковый, психотерапевтический, социально-психологический, бизнес-тренинг.

- Метод Сократа (Майевтика) – метод вопросов, предполагающих критическое отношение к догматическим утверждениям, называется еще как метод «сократовской иронии». Это умение извлекать скрытое в человеке знание с помощью искусных наводящих вопросов, подразумевающего короткий, простой и заранее предсказуемый ответ.

- Интерактивная лекция – выступление ведущего обучающего перед большой аудиторией с применением следующих активных форм обучения: дискуссия, беседа, демонстрация слайдов или учебных фильмов, мозговой штурм.

- Групповая, научная дискуссия, диспут Дискуссия — это целенаправленное обсуждение конкретного вопроса, сопровождающееся обменом мнениями, идеями между двумя и более лицами. Задача дискуссии - обнаружить различия в понимании вопроса и в споре установить истину. Дискуссии могут быть свободными и управляемыми. К технике управляемой дискуссии относятся: четкое определение цели, прогнозирование реакции оппонентов, планирование своего поведения, ограничение времени на выступления и их заданная очередность. Разновидностью свободной дискуссии является форум, где каждому желающему дается неограниченное время на выступление, при условии, что его выступление вызывает интерес аудитории. Каждый конкретный форум имеет свою тематику — достаточно широкую, чтобы в её пределах можно было вести многоплановое обсуждение.

- Дебаты – это чётко структурированный и специально организованный публичный обмен мыслями между двумя сторонами по актуальным темам. Это разновидность публичной дискуссии участников дебатов, направляющая на переубеждение в своей правоте третьей стороны, а не друг друга. Поэтому вербальные и невербальные средства, которые используются участниками дебатов, имеют целью получения определённого результата — сформировать у слушателей положительное впечатление от собственной позиции.

- Метод работы в малых группах. Групповое обсуждение кого-либо вопроса направлено на достижение лучшего взаимопонимания и нахождения истины. Групповое обсуждение способствует лучшему усвоению изучаемого материала. Оптимальное количество участников - 5-7 человек. Перед обучающимися ставится проблема, выделяется определенное время, в течение которого они должны подготовить аргументированный обдуманый ответ.

Педагогический работник может устанавливать правила проведения группового обсуждения – задавать определенные рамки обсуждения, ввести алгоритм выработки общего мнения, назначить лидера и др.

- Круглый стол - общество, собрание в рамках более крупного мероприятия (съезда, симпозиума, конференции). Мероприятие, как правило, на которое приглашаются эксперты и специалисты из разных сфер деятельности для обсуждения актуальных вопросов. Данная модель обсуждения, основываясь на соглашениях, в качестве итогов даёт результаты, которые, в свою очередь, являются новыми соглашениями.

- Коллоквиум - (лат. colloquium — разговор, беседа) - одна из форм учебных занятий в системе образования, имеющая целью выяснение и повышение знаний обучающихся. На коллоквиумах обсуждаются: отдельные части, разделы, темы, вопросы изучаемого курса (обычно не включаемые в тематику семинарских и других практических учебных занятий), рефераты, проекты и др. работы обучающихся. Это научные собрания, на которых заслушиваются и обсуждаются доклады. Коллоквиум – это и форма контроля, массового опроса, позволяющая преподавателю в сравнительно небольшой срок выяснить уровень знаний студентов по данной теме дисциплины. Коллоквиум проходит обычно в форме дискуссии, в ходе которой обучающимся предоставляется возможность высказать свою точку зрения на рассматриваемую проблему, учиться обосновывать и защищать ее. Аргументируя и отстаивая свое мнение, обучающийся в то же время демонстрирует, насколько глубоко и осознанно он усвоил изученный материал.

- Метод «мозговой штурм» (мозговой штурм, мозговая атака, англ. brainstorming) — оперативный метод решения проблемы на основе стимулирования творческой активности, при котором участникам обсуждения предлагают высказывать как можно большее количество вариантов решения, в том числе самых фантастичных. Затем из общего числа высказанных идей отбирают наиболее удачные, которые могут быть использованы на практике. Является методом экспертного оценивания.

- Метод проектов - это способ достижения дидактической цели через детальную разработку проблемы (технологию), которая должна завершиться вполне реальным, осязаемым практическим результатом, оформленным тем или иным образом; это совокупность приёмов, действий обучающихся в их определённой последовательности для достижения поставленной задачи – решения проблемы, лично значимой для учащихся и оформленной в виде некоего конечного продукта. Основное предназначение метода проектов состоит в предоставлении учащимся возможности самостоятельного приобретения знаний в процессе решения практических задач или проблем, требующего интеграции знаний из различных предметных областей.

- Брифинг - (англ. briefing от англ. brief – короткий, недолгий) – краткая пресс-конференция, посвященная одному вопросу. Основное отличие: отсутствует презентационная часть. То есть практически сразу идут ответы на вопросы журналистов.

- Метод портфолио (итал. portfolio — 'портфель, англ. - папка для документов) - современная образовательная технология, в основе которой используется метод аутентичного оценивания результатов образовательной и профессиональной деятельности. Портфолио как подборка сертифицированных достижений, наиболее значимых работ и отзывов на них.

Вопросы для самоподготовки к практическим (семинарским) занятиям по разделам (темам) дисциплины (модуля)

РАЗДЕЛ 1. Теоретическая социология

Тема 1.1. Теоретико-методологические предпосылки становления социологии как науки. Развитие социологической мысли в России. Развитие классической социологии в Западной Европе. Развитие американской социологии. Современная социологическая

теория: основные школы.

Вопросы для самоподготовки:

1. Произведите анализ исторических предпосылок выделения социологии в отдельную научную дисциплину.
2. Раскройте содержание социально-политических концепций 18 века. Перечислите социально-экономические и политические условия появления мировой социологической науки.
3. Назовите основные этапы становления и особенности мировой социологии.
4. Произведите анализ исторических предпосылок появления социологии в России.
5. Раскройте содержание социально-политических концепций 18 века. Какие из них повлияли в большей степени на появление социологии в России?
6. Назовите основные этапы становления и особенности российской социологии.
7. Расскажите о научных течениях в рамках российской социологии.
8. Каких представителей классической социологии Вы знаете?
9. Выполните сравнительную характеристику концепций О. Конта и Г. Спенсера.
10. Произведите анализ теоретических трудов М. Вебера. Выявите основные черты его научных воззрений.
11. Назовите основных представителей современных социологических теорий.

Тема 1.2. Объект и предмет социологии как науки. Место социологии в системе научного знания. Основные категории социологической науки. Функции и законы социологии

Вопросы для самоподготовки:

1. Раскройте объект и предмет социологии. Покажите ее соотношение с другими науками. Какова структура социологической науки?
2. Какие основные категории социологии Вам известны?
3. Перечислите известные Вам социологические теории среднего уровня.
4. Расскажите о функциях и законах социологии.

Тема 1.3. Общество как система. Социальная стратификация и социальная мобильность. Социальная структура и ее элементы. Социальные институты современного общества. Социальные общности и социальные группы. Социальная стратификация, социальная мобильность.

Вопросы для самоподготовки:

1. Дайте определение социальной структуры общества.
2. Расскажите о теориях социальной стратификации и социальной мобильности.
3. Опишите социальную общность и социальную группу.
4. Назовите признаки социального института.

Тема 1.4. Социологическое понимание личности Ролевая теория личности. Социализация личности. Социальная установка: понятие, структура, функции. Социальная идентичность личности

Вопросы для самоподготовки:

1. Что такое социальный статус? Какие их разновидности вам известны? Что такое социальная роль? Кто ввел понятие «ролевой набор»?

2. Раскройте содержание понятий «человек», «индивид», «личность». Как соотносится природное и социальное в становлении и развитии личности. Какие социологические концепции личности вам известны? Раскройте содержание теорий личности (ролевой, поведенческой, диспозиционной, психоаналитической).
3. Что представляют собой потребности, интересы и ценностные ориентации личности? Охарактеризуйте различные подходы к описанию структуры личности.
4. В чем заключается сущность социализации? Раскройте содержание понятий «социальная норма», «социальный контроль»? Что представляют собой социальные санкции, какова их сущность, классификация. Чем «девиант» отличается от «делинквента»? Знаете ли вы какие-либо формы девиантного поведения? Что такое «аномия»?

РАЗДЕЛ 2. Эмпирическая социология

Тема 2.1. Виды и функции социологического исследования. Программа социологического исследования. Выборка в социологическом исследовании. Измерение в социологическом исследовании. Шкалы и индексы.

Вопросы для самоподготовки:

1. Составьте примерную программу социологического исследования.
2. Назовите функции программы социологического исследования.
3. Перечислите требования, учитываемые при составлении программы.
4. Опишите основные методы сбора эмпирической информации в социологии.
5. Определите связь между источником информации и методом сбора данных.
6. Дайте характеристику основным источникам сбора информации в социологии.
7. Дайте определения генеральной и выборочной совокупности
8. Охарактеризуйте репрезентативность в социологическом исследовании

Тема 2.2. Количественные методы социологического исследования. Организационные методы социологического исследования. Эмпирические методы социологического исследования. Статистические методы анализа социологической информации. Методы интерпретации социологических данных

Вопросы для самоподготовки:

1. Перечислите основные количественные методы сбора эмпирической информации в социологии.
2. Определите связь между источником информации и методом сбора данных.
3. Дайте характеристику основным источникам сбора информации в социологии.
4. Назовите этапы социологического исследования, на которых наиболее обосновано применение количественных методов
5. В каком виде предоставляются количественные данные по итогам исследования заказчику?

Тема 2.3. Качественные методы социологического исследования. Тактики качественного исследования. Методы качественного исследования. Принципы и организация проведения качественных исследований. Анализ данных в качественных исследованиях

Вопросы для самоподготовки:

1. Перечислите основные качественные методы сбора эмпирической информации в социологии.
2. Перечислите основные тактики качественных исследований в социологии.
3. Определите связь между источником информации и методом сбора данных.
4. Дайте характеристику основным источникам сбора информации в социологии.
5. В каком виде предоставляются качественные данные по итогам исследования заказчику?
6. Назовите этапы социологического исследования, на которых наиболее обосновано применение качественных методов

Тема 2.4. Организация социологического исследования в социальной сфере. Специфика социальной сферы как объекта социологического анализа. Проблематика социологических исследований социальной сферы. Применение мониторинговых методик в исследованиях социальной сферы. Организационно-технологические управленческие аспекты прикладного социологического исследования социальной сферы

Вопросы для самоподготовки:

1. Перечислите основные социологические методы сбора эмпирической информации для исследования социальной сферы.
2. Раскройте сущность мониторинга в социологии.
3. Определите связь между источником информации и методом сбора данных.
4. Дайте характеристику основным явлениям и процессам, подлежащим изучению в социальной сфере.

1.3. Учебно-наглядные пособия по разделам (темам) дисциплины (модуля)

РАЗДЕЛ 1. Теоретическая социология

Тема 1.1. Теоретико-методологические предпосылки становления социологии как науки. Развитие социологической мысли в России. Развитие классической социологии в Западной Европе. Развитие американской социологии. Современная социологическая теория: основные школы.



Рис.1. Ремесло и мануфактура




Рис.2. Машинное производство



Рис.3. Индустриализация



Рис. 4. Соотношение городских и сельских жителей в 1800 г.



Рис.5. Баррикады в Париже 23 февраля 1848 г.

Схема 1

Периоды институционализации социологии в России

Первый этап - 1860-1890 гг.

Второй этап - 1890 г. - начало XX в.

Третий этап - первая четверть XX в.

Четвертый этап - 20-е - 30-е годы XX в.

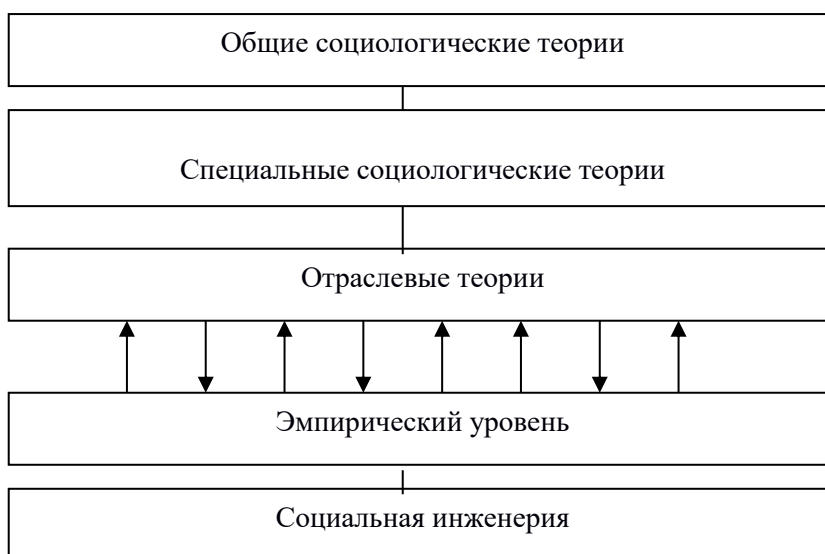
Пятый этап - конец, 50-х - 90-е годы XX в.

Шестой этап - 90-е годы XX в. по н/вр.

Тема 1.2. Объект и предмет социологии как науки. Место социологии в системе научного знания. Основные категории социологической науки. Функции и законы социологии

Схема 2

Уровни социологического знания



Тема 1.3. Общество как система. Социальная стратификация и социальная мобильность. Социальная структура и ее элементы. Социальные институты современного общества. Социальные общности и социальные группы. Социальная стратификация, социальная мобильность.

Схема 3

Основные социальные институты

- экономические институты, служащие для производства и распределения товаров и услуг;
- политические институты, регулирующие осуществление власти и доступ к ней;
- институты стратификации, определяющие размещение позиций и ресурсов;
- институты родства, связанные с браком, семьей и социализацией молодежи;
- институты культуры, связанные с религиозной, научной и художественной деятельностью.

Схема 4

Свойства социальных общностей

1. Социальная общность – это целевая переменная: для того, чтобы люди смогли действовать в одном направлении, объединяя свои усилия и координируя действия, должны совпадать цели их деятельности в данной обстановке и по данному поводу.

2. Социальная общность – это культурно-регулятивная переменная: совпадение целей не обеспечивает надежное взаимопонимание, если соучастники не будут руководствоваться в своих взаимоотношениях едиными, разделяемыми всеми участниками общности правилами и нормами.

3. Социальная общность – это переменная солидарных социальных действий: общность возникает на основе совпадающих целей и разделяемых норм системы солидарных социальных взаимодействий партнеров.

Тема 1.4. Социологическое понимание личности Ролевая теория личности. Социализация личности. Социальная установка: понятие, структура, функции. Социальная идентичность личности

Схема 5

Этапы социализации личности (Э.Эриксон)

- Младенчество (первый год жизни). В результате этого этапа формируется доверие, которое является базовым качеством для всех социальных отношений.
- Раннее детство (2-3 года). Результатом этого этапа является чувство стыда, которое является фундаментом культурных норм.
- Возраст игры (4года – школа). Результат – инициативность.
- Школьный возраст. В возрасте до 12 лет формируется трудолюбие, чувство компетентности.
- Юность 12-13-19-20 лет. Этот период посвящен пониманию себя, приобретению эгоидентичности.
- Ранняя зрелость: (20-25) формирует способность к интимности.
- Средняя зрелость: (26-64). Положительное качество этого возраста – продуктивность, забота о младших.
- Поздняя зрелость: (65 лет – конец жизни). Собираение всех приобретенных качеств, полнота личностных свойств.

РАЗДЕЛ 2. Эмпирическая социология

Тема 2.1. Виды и функции социологического исследования. Программа социологического исследования. Выборка в социологическом исследовании. Измерение в социологическом исследовании. Шкалы и индексы.

Схема 6

Примерная схема программы социологического исследования (метод опроса)

Методологический раздел

- Формулировка проблемы.
- Обоснование актуальности проблемы.
- Цель исследования.
- Задачи исследования.
- Объект исследования.

- Предмет исследования.
- Интерпретация основных понятий.
- Гипотезы исследования.

Методический раздел

- Определение типа исследования.
- Обоснование типа выборочной совокупности.
- Выбор методов сбора информации.
- Логико-концептуальная схема анкеты.
- Логическая структура анкеты.
- График динамики сложности вопросов.
- Примерный инструментарий.
- Рабочий организационный план исследования

Тема 2.2. Количественные методы социологического исследования. Организационные методы социологического исследования. Эмпирические методы социологического исследования. Статистические методы анализа социологической информации. Методы интерпретации социологических данных

Методы исследования — это научно-исследовательские приемы (способы) работы исследователя в рамках непосредственного или опосредованного контакта с объектом изучения

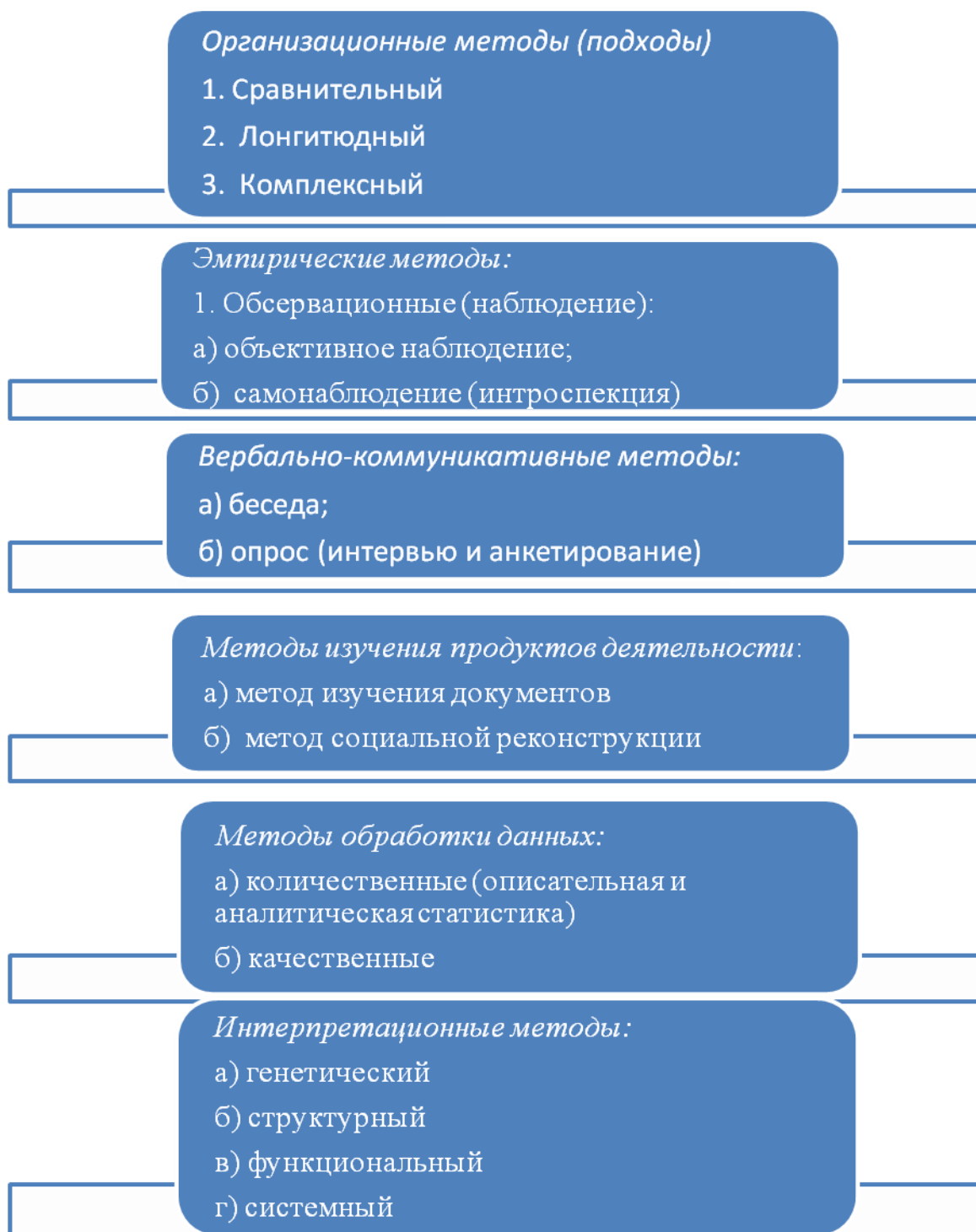


Рис. 6. Классификация методов социологического исследования

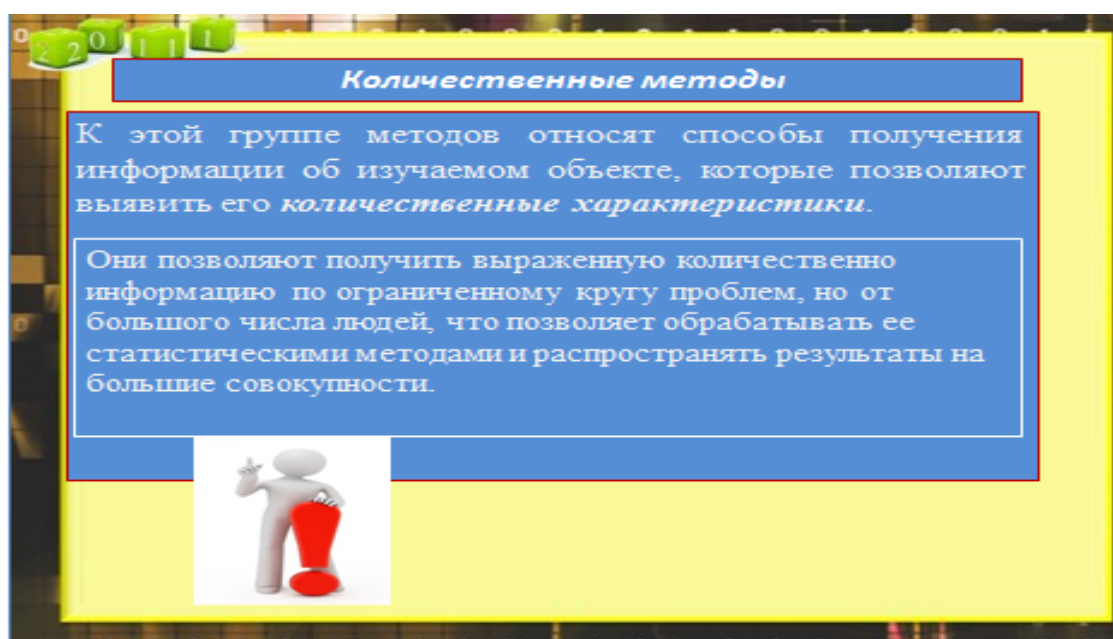


Рис. 7. Количественные методы: общие понятия

Таблица 1. Основные характеристики количественной стратегии социологического исследования

Основные критерии	Характеристика
Цель применения	Макросоциологическое исследование
	Дать объяснение причин изучаемого явления
Исследовательские задачи	Измерить параметры явления; Установить взаимосвязи между отдельными параметрами;
Позиция исследователя	«сторонний» наблюдатель
В центре внимания исследователей	Социальные структуры и институты; Объективные факторы; Общие социальные процессы
Исследовательские гипотезы формулируются	До начала сбора данных

Исследовательские инструменты	Разрабатываются до полевого этапа; Формализованы, во многом одинаковы для всех исследователей
Единицы анализа	Факты, события, высказывания, акты поведения
Логика анализа	Дедуктивная: от абстракции к фактам путем операционализации понятий
Основные способы анализа	Классификация путем отождествления случаев; Статистическими способами; Систематизация
Данные исследования представляются в виде:	Статистических распределений, шкальных показателей, индексов и т.п
Валидность (надежность) достигается достоверным	Повторением установленных связей

Ограничение 1. Необходимым условием применения количественных методов служит наличие системы понятий, образующих теоретическое описание исследуемого объекта.

Ограничение 2. При использовании количественных методов отсутствует необходимая и эффективная «обратная связь», что тормозит развитие концептуальных представлений, которые необходимы для формирования адекватного понятийного аппарата.

Ограничение 3. Не все явления в равной мере поддаются количественным измерениям, возможности их использования ограничены рамками измерительных процедур за пределами которых исследователь должен опираться на иные методы.

Эмпирические методы исследования - методы, приемы, способы познавательной деятельности, а также формулирования и закрепления знаний, которые являются содержанием практики или непосредственным ее результатом

Наблюдение -- способ сбора информации, осуществляемого на основе регистрации и фиксации первичных фактических данных

Анализ документов -изучение первичной документации , основанной на исследовании документированной в разной форме информации, непосредственно зафиксированной ранее

Контент-анализ (от англ. *content* - содержание) – метод количественного изучения содержания социальной информации.

Массовый опрос - исследование, направленное на выявление картины мнений, сложившейся в рамках определенной совокупности людей

Тема 2.3. Качественные методы социологического исследования. Тактики качественного исследования. Методы качественного исследования. Принципы и организация проведения качественных исследований. Анализ данных в качественных исследованиях

Таблица 2. Сопоставление количественных и качественных методов

№ п/п	Основания сравнения	Количественные методы	Качественные методы
1	Цель применения	Дать объяснение причин изучаемого явления	Понять изучаемое явление (случай, процесс)
2	Исследовательские задачи	А) измерить параметры явления б) установить взаимосвязи между отдельными параметрами	А) выявить общую картину явления б) концептуализировать явление, интерпретировать его
3	Позиция исследователя	«сторонний наблюдатель»	«сочувствующий участник»
4	Исследовательские гипотезы формулируются	До начала сбора данных	По мере овладения данными
5	Исследовательские инструменты	А) разрабатываются до полевого этапа б) формализованы, во многом одинаковы для всех исследователей	А) определяются как до полевого этапа, так и в его ходе б) неформализованы, отражают индивидуальный исследовательский опыт
6	Исследовательские задачи	Стандартизованы, предполагается их дублирование	Менее стандартизованы, дублируются редко
7	Единицы анализа	Факты, высказывания, оценки, акты сознания и поведения	Субъективные значения фактов для индивида
8	Данные исследования представляются в различных видах	Статистические распределения, шкальные показатели, индексы и т.п.	Высказывания, документы, интеллектуальные продукты стенограмм, аудио- и видеозаписи, групповые дискуссии и т.п.
9	Стиль исследования	«жесткий»	«мягкий»

Схема 7

Тактики качественного исследования

- **case study** -изучение случая
- **этнографическое исследование**
- **историческое исследование**
- **история жизни**
- **история семьи**
- **grounded theory** - восхождение к теории (укорененная теория/ обоснованная теория)

- **феноменологическое исследование**

Кейс-стади (case study) – традиционная тактика качественного исследования для изучения уникального объекта в совокупности его взаимосвязей.

Примеры качественных методов:

наблюдение

глубинное интервью

фокусированное интервью

традиционный анализ документов

визуальные методы анализа: (анализ рисунков, анализ фотографий, фоторепортажи и др.)

Тема 2.4. Организация социологического исследования в социальной сфере. Специфика социальной сферы как объекта социологического анализа. Проблематика социологических исследований социальной сферы. Применение мониторинговых методик в исследованиях социальной сферы. Организационно-технологические управленческие аспекты прикладного социологического исследования социальной сферы

Схема 8

Наиболее актуальные направления социологического анализа социальной сферы в настоящее время:

- **проблемы социальной защиты различных групп населения и типов семей;**
- **научно-информационное обеспечение анализа и прогнозирования социальных процессов в обществе и регионах;**
- **оценка динамики уровня жизни населения.**

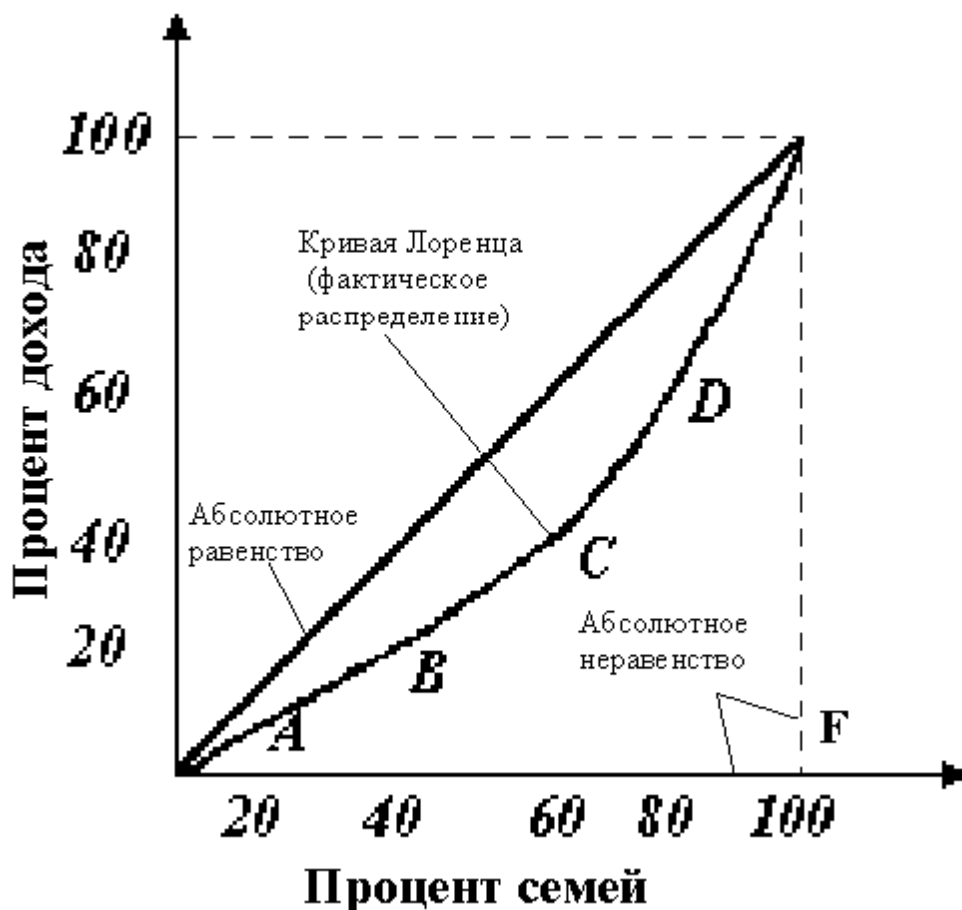


Рис 8. Джини-коэффициент

2. МЕТОДИЧЕСКИЕ РЕКОМЕНДАЦИИ ДЛЯ ОБУЧАЮЩИХСЯ ПО ОСВОЕНИЮ ДИСЦИПЛИНЫ (МОДУЛЯ) И САМОСТОЯТЕЛЬНОЙ РАБОТЕ

Освоение обучающимся дисциплины (модуля) «Социология» предполагает изучение материалов дисциплины на аудиторных занятиях и в ходе самостоятельной работы. Аудиторные занятия проходят в форме лекций, семинаров и практических занятий. Самостоятельная работа включает разнообразный комплекс видов и форм работы обучающихся.

Для успешного освоения дисциплины (модуля) и достижения поставленных целей необходимо внимательно ознакомиться с рабочей программы дисциплины (модуля), доступной в электронной информационно-образовательной среде РГСУ.

Следует обратить внимание на списки основной и дополнительной литературы, на предлагаемые преподавателем ресурсы информационно-телекоммуникационной сети Интернет. Эта информация необходима для самостоятельной работы обучающегося.

При подготовке к аудиторным занятиям необходимо помнить особенности каждой формы его проведения.

Подготовка к учебному занятию лекционного типа заключается в следующем.

С целью обеспечения успешного обучения обучающийся должен готовиться к лекции, поскольку она является важнейшей формой организации учебного процесса, поскольку:

- знакомит с новым учебным материалом;
- разъясняет учебные элементы, трудные для понимания;
- систематизирует учебный материал;
- ориентирует в учебном процессе.

С этой целью:

- внимательно прочитайте материал предыдущей лекции;
- ознакомьтесь с учебным материалом по учебнику и учебным пособиям с темой прочитанной лекции;
- внесите дополнения к полученным ранее знаниям по теме лекции на полях лекционной тетради;
- запишите возможные вопросы, которые вы зададите лектору на лекции по материалу изученной лекции;
- постарайтесь уяснить место изучаемой темы в своей подготовке;
- узнайте тему предстоящей лекции (по тематическому плану, по информации лектора) и запишите информацию, которой вы владеете по данному вопросу.

Подготовка к занятию семинарского типа.

При подготовке и работе во время проведения занятий семинарского типа следует обратить внимание на следующие моменты: на процесс предварительной подготовки, на работу во время занятия, обработку полученных результатов, исправление полученных замечаний.

Предварительная подготовка к учебному занятию семинарского типа заключается в изучении теоретического материала в отведенное для самостоятельной работы время, ознакомление с инструктивными материалами с целью осознания задач практического занятия, техники безопасности при работе с приборами, веществами.

Работа во время проведения учебного занятия семинарского типа включает:

- консультирование студентов преподавателями и вспомогательным персоналом с целью предоставления исчерпывающей информации, необходимой для самостоятельного выполнения предложенных преподавателем задач.
- самостоятельное выполнение заданий согласно обозначенной рабочей программой дисциплины (модуля) тематики.

Самостоятельная работа.

Самостоятельная работа - планируемая учебная, учебно-исследовательская, научно-исследовательская работа студентов, выполняемая во внеаудиторное (аудиторное) время по заданию и при методическом руководстве преподавателя, но без его непосредственного участия (при частичном непосредственном участии преподавателя, оставляющем ведущую роль за работой студентов).

Для более углубленного изучения темы задания для самостоятельной работы рекомендуется выполнять параллельно с изучением данной темы. При выполнении заданий по возможности используйте наглядное представление материала.

Самостоятельная работа студентов в ВУЗе является важным видом учебной и научной деятельности студента. Самостоятельная работа студентов играет значительную роль в рейтинговой технологии обучения.

К современному специалисту общество предъявляет достаточно широкий перечень требований, среди которых немаловажное значение имеет наличие у выпускников определенных навыков (компетенций) и умения самостоятельно добывать знания из различных источников, систематизировать полученную информацию, давать оценку конкретной профессиональной ситуации. Формирование такого умения происходит в течение всего периода обучения.

В процессе самостоятельной работы студент приобретает необходимые для будущей специальности компетенции, навыки самоорганизации, самоконтроля, самоуправления, саморефлексии и становится активным самостоятельным субъектом учебной деятельности.

Самостоятельная работа студентов должна оказывать важное влияние на формирование личности будущего специалиста, его компетентность. Каждый студент самостоятельно определяет режим своей работы и меру труда, затрачиваемого на овладение учебным содержанием по каждой дисциплине. Он выполняет внеаудиторную работу по личному индивидуальному плану, в зависимости от его подготовки, времени и других условий.

Виды самостоятельной работы.

Работа с литературой.

При работе с книгой необходимо подобрать литературу, научиться правильно ее читать, вести записи. Для подбора литературы в библиотеке используются алфавитный и систематический каталоги. Важно помнить, что рациональные навыки работы с книгой - это всегда большая экономия времени и сил. Правильный подбор учебников рекомендуется преподавателем, читающим лекционный курс. Необходимая литература может быть также указана в методических разработках по данному курсу. Изучая материал по учебнику, следует переходить к следующему вопросу только после правильного уяснения предыдущего, описывая на бумаге все выкладки и вычисления (в том числе те, которые в учебнике опущены или на лекции даны для самостоятельного вывода). При изучении любой дисциплины большую и важную роль играет самостоятельная индивидуальная работа. Особое внимание следует обратить на определение основных понятий курса. Студент должен подробно разбирать примеры, которые поясняют такие определения, и уметь строить аналогичные примеры самостоятельно. Нужно добиваться точного представления о том, что изучаешь. Полезно составлять опорные конспекты. При изучении материала по учебнику полезно в тетради (на специально отведенных полях) дополнять конспект лекций. Там же следует отмечать вопросы, выделенные студентом для консультации с преподавателем. Выводы, полученные в результате изучения, рекомендуется в конспекте выделять, чтобы они при перечитывании записей лучше запоминались. Опыт показывает, что многим студентам помогает составление листа опорных сигналов, содержащего важнейшие и наиболее часто употребляемые формулы и понятия. Такой лист помогает запомнить формулы, основные положения лекции, а также может служить постоянным справочником для студента. Различают два вида чтения: первичное и вторичное. Первичное - это внимательное, неторопливое чтение, при котором можно остановиться на трудных местах.

Задача вторичного чтения - полное усвоение смысла целого (по счету это чтение может быть и не вторым, а третьим или четвертым). Самостоятельная работа с учебниками и книгами (а также самостоятельное теоретическое исследование проблем, обозначенных преподавателем на лекциях) – это важнейшее условие формирования у себя научного способа познания.

Чтение научного текста является частью познавательной деятельности. Ее цель – извлечение из текста необходимой информации. От того насколько осознанно читающим собственная внутренняя установка при обращении к печатному слову (найти нужные сведения, усвоить информацию полностью или частично, критически проанализировать материал и т.п.) во многом зависит эффективность осуществляемого действия.

Методические рекомендации по составлению конспекта:

1. Внимательно прочитайте текст. Уточните в справочной литературе непонятные слова. При записи не забудьте вынести справочные данные на поля конспекта;

2. Выделите главное, составьте план;

3. Кратко сформулируйте основные положения текста, отметьте аргументацию автора;

4. Законспектируйте материал, четко следуя пунктам плана. При конспектировании старайтесь выразить мысль своими словами. Записи следует вести четко, ясно.

5. Грамотно записывайте цитаты. Цитируя, учитывайте лаконичность, значимость мысли. В тексте конспекта желательно приводить не только тезисные положения, но и их доказательства. При оформлении конспекта необходимо стремиться к емкости каждого предложения. Мысли автора книги следует излагать кратко, заботясь о стиле и выразительности написанного. Число дополнительных элементов конспекта должно быть логически обоснованным, записи должны распределяться в определенной последовательности, отвечающей логической структуре произведения. Для уточнения и дополнения необходимо оставлять поля. Владение навыками конспектирования требует от студента целеустремленности, повседневной самостоятельной работы.

Методические материалы по самостоятельному решению задач

При самостоятельном решении задач нужно обосновывать каждый этап решения, исходя из теоретических положений курса. Если студент видит несколько путей решения проблемы (задачи), то нужно сравнить их и выбрать самый рациональный. Полезно до начала вычислений составить краткий план решения проблемы (задачи). Решение проблемных задач или примеров следует излагать подробно, вычисления располагать в строгом порядке, отделяя вспомогательные вычисления от основных. Решения при необходимости нужно сопровождать комментариями, схемами, чертежами и рисунками. Следует помнить, что решение каждой учебной задачи должно доводиться до окончательного логического ответа, которого требует условие, и по возможности с выводом. Полученный ответ следует проверить способами, вытекающими из существа данной задачи. Полезно также (если возможно) решать несколькими способами и сравнить полученные результаты. Решение задач данного типа нужно продолжать до приобретения твердых навыков в их решении.

Методические материалы к выполнению реферата

Реферат (от лат. *refere* – сообщать) – краткое изложение в письменном виде или в форме публикации доклада, содержания научного труда (трудов), литературы по теме. Работа над рефератом условно разделяется на выбор темы, подбор литературы, подготовку и защиту плана; написание теоретической части и всего текста с указанием библиографических данных используемых источников, подготовку доклада, выступление с ним. Тематика рефератов полностью связана с основными вопросами изучаемого курса.

Список литературы к темам не дается, и обучающиеся самостоятельно ведут библиографический поиск, причем им не рекомендуется ограничиваться университетской библиотекой.

Важно учитывать, что написание реферата требует от обучающихся определенных усилий. Особое внимание следует уделить подбору литературы, методике ее изучения с целью отбора и обработки собранного материала, обоснованию актуальности темы и теоретического уровня обоснованности используемых в качестве примеров фактов какой-либо деятельности.

Выбрав тему реферата, начав работу над литературой, необходимо составить план. Изучая литературу, продолжается обдумывание темы, осмысливание прочитанного, делаются выписки, сопоставляются точки зрения разных авторов и т.д. Реферативная работа сводится к тому, чтобы в ней выделились две взаимосвязанные стороны: во-первых, ее следует рассматривать как учебное задание, которое должен выполнить обучаемый, а во-вторых, как форму научной работы, творческого воображения при выполнении учебного задания.

Наличие плана реферата позволяет контролировать ход работы, избежать формального переписывания текстов из первоисточников.

Оформление реферата включает титульный лист, оглавление и краткий список использованной литературы. Список использованной литературы размещается на последней странице рукописи или печатной форме реферата. Реферат выполняется в письменной или печатной форме на белых листах формата А4 (210 x 297 мм). Шрифт Times New Roman, кегель 14, через 1,5 интервала при соблюдении следующих размеров текста: верхнее поле – 25 мм, нижнее – 20 мм, левое – 30 мм, правое – 15 мм. Нумерация страниц производится вверху листа, по центру. Титульный лист нумерации не подлежит.

Рефераты должны быть написаны простым, ясным языком, без претензий на наукообразность. Следует избегать сложных грамматических оборотов, непривычных терминов и символов. Если же такие термины и символы все-таки приводятся, то необходимо разъяснять их значение при первом упоминании в тексте реферата.

Объем реферата предполагает тщательный отбор информации, необходимой для краткого изложения вопроса. Важнейший этап – редактирование готового текста реферата и подготовка к обсуждению. Обсуждение требует хорошей ориентации в материале темы, умения выделить главное, поставить дискуссионный вопрос, привлечь внимание слушателей к интересной литературе, логично и убедительно изложить свои мысли.

Рефераты обязательно подлежат защите. Процедура защиты начинается с определения оппонентов защищающего свою работу. Они стремятся дать основательный анализ работы обучающимся, обращают внимание на положительные моменты и недостатки реферата, дают общую оценку содержанию, форме преподнесения материала, характеру использованной литературы. Иногда они дополняют тот или иной раздел реферата. Последнее особенно ценно, ибо говорит о глубоком знании обучающимся-оппонентом изучаемой проблемы.

Обсуждение не ограничивается выслушиванием оппонентов. Другие обучающиеся имеют право уточнить или опровергнуть какое-либо утверждение. Преподаватель предлагает любому обучающемуся задать вопрос по существу доклада или попытаться подвести итог обсуждению.

Алгоритм работы над рефератом

1. Выбор темы

Тема должна быть сформулирована грамотно (с литературной точки зрения);

В названии реферата следует поставить четкие рамки рассмотрения темы;

Желательно избегать слишком длинных названий;

Следует по возможности воздерживаться от использования в названии спорных с научной точки зрения терминов, излишней наукообразности, а также чрезмерного упрощения формулировок.

2. Реферат следует составлять из пяти основных частей: введения; основной части; заключения; списка литературы; приложений.

3. Основные требования к введению:

Во введении не следует концентрироваться на содержании; введение должно включать краткое обоснование актуальности темы реферата, где требуется показать, почему данный вопрос может представлять научный интерес и есть ли связь представляемого материала с современностью. Таким образом, тема реферата должна быть актуальна либо с научной точки зрения, либо с современных позиций.

Очень важно выделить цель, а также задачи, которые требуется решить для выполнения цели.

Введение должно содержать краткий обзор изученной литературы, в котором указывается взятый из того или иного источника материал, кратко анализируются изученные источники, показываются их сильные и слабые стороны;

Объем введения составляет две страницы текста.

4. Требования к основной части реферата:

Основная часть содержит материал, отобранный для рассмотрения проблемы;

Также основная часть должна включать в себя собственно мнение обучающихся и сформулированные самостоятельные выводы, опирающиеся на приведенные факты;

Материал, представленный в основной части, должен быть логически изложен и распределен по параграфам, имеющим свои названия;

В изложении основной части необходимо использовать сноски (в первую очередь, когда приводятся цифры и чьи-то цитаты);

Основная часть должна содержать иллюстративный материал (графики, таблицы и т. д.);

Объем основной части составляет около 10 страниц.

5. Требования к заключению:

В заключении формулируются выводы по параграфам, обращается внимание на выдвинутые во введении задачи и цели;

Заключение должно быть четким, кратким, вытекающим из содержания основной части.

6. Требования к оформлению списка литературы (по ГОСТу):

Необходимо соблюдать правильность последовательности записи источников: сначала следует писать фамилию, а после инициалы; название работы не ставится в кавычки; после названия сокращенно пишется место издания; затем идет год издания; наконец, называется процитированная страница.

Критерии оценки реферата

Обучающийся, защищающий реферат, должен рассказать о его актуальности, поставленных целях и задачах, изученной литературе, структуре основной части, сделанных в ходе работы выводах.

По окончании выступления ему может быть задано несколько вопросов по представленной проблеме.

Оценка складывается из соблюдения требований к реферату, грамотного раскрытия темы, умения четко рассказывать о представленном реферате, способности понять суть задаваемых по работе вопросов и найти точные ответы на них.

Методические материалы к выполнению эссе

Эссе – литературное произведение небольшого объема, обычно прозаическое, свободной композиции, передающее индивидуальные впечатления, суждения, соображения автора о той или иной проблеме, теме, о том или ином событии или явлении. Это вид самостоятельной исследовательской работы обучающихся, с целью углубления и закрепления теоретических знаний и освоения практических навыков. Цель эссе состоит в развитии самостоятельного творческого мышления и письменного изложения собственных мыслей. При написании эссе обучающийся должен представить развернутый письменный ответ на теоретический или практический актуальный вопрос, объявленный преподавателем в аудитории непосредственно перед ее написанием. В процессе написания эссе разрешается пользоваться нормативно-правовыми актами, конспектом лекций (в печатном виде). Использование интернет-ресурсов не допускается. Темы эссе преподаватель предлагает из числа тех, которые обучающиеся уже рассматривали на лекциях или семинарских занятиях, исходя из содержания заданий в составе оценочных средств. По решению преподавателя, в качестве темы эссе может быть выбрана одна или несколько тем, которые могут быть распределены между обучающимися по желанию.

Требования к выполнению эссе:

1. Проводится письменно.

2. Эссе выполняется на компьютере (гарнитура Times New Roman, шрифт 14) через 1,5 интервала с полями: верхнее, нижнее – 2; правое – 3; левое – 1,5. Отступ первой строки абзаца – 1,25. Сноски – постраничные. Таблицы и рисунки встраиваются в текст работы. При этом обязательный заголовок таблицы надо размещать над табличным полем, а рисунки сопровождать подрисуночными подписями. При включении в эссе нескольких таблиц и/или рисунков их нумерация обязательна. Обязательна и нумерация страниц. Их целесообразно проставлять внизу страницы – по середине или в правом углу. Номер страницы не ставится на титульном листе, но в общее число страниц он включается. Объем эссе, без учета приложений, не должен превышать 5 страниц. Значительное превышение установленного объема является недостатком работы и указывает на то, что обучающийся не сумел отобрать и переработать необходимый материал.

3. Работа должна содержать собственные умозаключения по сути поставленной проблемы, включать самостоятельно проведенный анализ по сути этой проблемы, выводы, обобщающие авторскую позицию по поставленной проблеме.

Критерии оценки эссе:

«Отлично» – исключительные знания материала, абсолютное понимание сути, безукоризненное знание основных понятий и положений, логически и лексически грамотно изложенный, содержательный, аргументированный, конкретный и исчерпывающий ответ.

«Хорошо» – глубокие знания материала, правильное понимание сути, знание основных понятий и положений, содержательный, полный и конкретный ответ.

«Удовлетворительно» – твердые, но недостаточно полные знания, верное понимание сути, в целом правильный ответ.

«Неудовлетворительно» – непонимание сущности задания, грубые ошибки в ответе.

Методические материалы по выполнению тестирования.

Тестовые задания содержат вопросы и 3-4 варианта ответа по базовым положениям изучаемой темы/раздела, составлены с расчетом на знания, полученные обучающимся в процессе изучения темы/раздела.

Тестовые задания выполняются в письменной форме и сдаются преподавателю, ведущему дисциплину (модуль). На выполнение тестовых заданий обучающимся отводится 45 минут.

При обработке результатов оценочной процедуры используются: критерии оценки по содержанию и качеству полученных ответов, ключи, оценочные листы.

Критерии оценки теста:

«Зачтено» - если обучающийся правильно выполнил не менее 2/3 всей работы или допустил не более одной грубой ошибки и двух недочетов, не более одной грубой и одной негрубой ошибки, не более трех негрубых ошибок, одной негрубой ошибки и трех недочетов, при наличии четырех-пяти недочетов.

«Не зачтено» - если число ошибок и недочетов превысило норму для оценки 3 или правильно выполнено менее 2/3 всей работы.

Методические материалы по выполнению доклада.

Рекомендуется следующая структура доклада:

1. титульный лист, содержание доклада;
2. краткое изложение;
3. цели и задачи;
4. изложение характера исследований и рассмотренных проблем, гипотезы, спорные вопросы;
5. источники информации, методы сбора и анализа данных, степень их полноты и достоверности;
6. анализ и толкование полученных в работе результатов;
7. выводы и оценки;
8. библиография и приложения.

Время выступления докладчика не должно превышать 10 минут.

Основные требования к оформлению доклада:

- титульный лист должен включать название доклада, наименование предметной (цикловой) комиссии, фамилию обучающегося;
- все использованные литературные источники сопровождаются библиографическим описанием;
- приводимая цитата из источника берется в кавычки (оформляются сноски);
- единицы измерения должны применяться в соответствии с действующими стандартами;
- все названия литературных источников следует приводить в соответствии с новейшими изданиями;
- рекомендуется включение таблиц, графиков, схем, если они отражают основное содержание или улучшают ее наглядность;
- названия фирм, учреждений, организаций и предприятий должны именоваться так, как они указываются в источнике;

Критерии оценки доклада

При выполнении доклада обучающийся должен продемонстрировать умение кратко излагать прочитанный материал, а также умение обобщать и анализировать материал по теме доклада.

Презентация

Методические материалы к презентациям

1. Объем презентации 10 -20 слайдов.
2. На титульном слайде должно быть отражено:

- наименование факультета;
- тема презентации;
- фамилия, имя, отчество, направление подготовки/ специальность, направленность (профиль)/ специализация, форма обучения, номер группы автора презентации;
- фамилия, имя, отчество, степень, звание, должность руководитель работы;
- год выполнения работы.

3. В презентации должны быть отражены обоснование актуальности представляемого материала, цели и задачи работы.

4. Содержание презентации должно включать наиболее значимый материал доклада, а также, при необходимости, таблицы, диаграммы, рисунки, фотографии, карты, видео – вставки, звуковое сопровождение.

5. Заключительный слайд должен содержать информацию об источниках информации для презентации.

Критерии оценки презентации

1. Объем презентации 10 -20 слайдов.
2. Правильность оформления титульного слайда.
3. Актуальность отобранного материала, обоснованность формулировки цели и задач работы.
4. Наглядность и логичность презентации, обоснованность использования таблиц, диаграмм, рисунков, фотографий, карт, видео – вставок, звукового сопровождения; правильный выбор шрифтов, фона, других элементов дизайна слайда.
5. Объем и качество источников информации (не менее 2-х интернет – источников и не менее 2-х литературных источников).

Методические материалы по подготовке к опросу

Самостоятельная работа обучающихся включает подготовку к опросу на практических занятиях. Для этого обучающийся изучает лекции, основную и дополнительную литературу, публикации, информацию из Интернет-ресурсов.

Тема и вопросы к практическим занятиям, вопросы для самоконтроля содержатся в рабочей программе и доводятся до студентов заранее.

Для подготовки к опросу обучающемуся необходимо ознакомиться с материалом, посвященным теме практического занятия, в учебнике или другой рекомендованной литературе, конспекте лекции, обратить внимание на усвоение основных понятий дисциплины, выявить неясные вопросы и подобрать дополнительную литературу для их освещения.

Критерии оценки опроса

«Отлично»:

- дан полный, развернутый ответ на поставленный вопрос;
- в ответе прослеживается четкая структура, логическая последовательность, отражающая сущность раскрываемых понятий, теорий, явлений;
- знание по предмету демонстрируются на фоне понимания его в системе данной науки и междисциплинарных связей;
- свободное владение терминологией;
- ответы на дополнительные вопросы четкие, краткие;

«Хорошо»:

- дан полный, развернутый ответ на поставленный вопрос, показано умение выделять существенные и несущественные признаки, причинно-следственные связи;
- ответ недостаточно логичен с единичными ошибками в частности, исправленные студентом с помощью преподавателя;
- единичные ошибки в терминологии;
- ответы на дополнительные вопросы правильные, недостаточно полные и четкие.

«Удовлетворительно»:

– ответ не полный, с ошибками в деталях, умение раскрыть значение обобщённых знаний не показано, речевое оформление требует поправок, коррекции;

– логика и последовательность изложения имеют нарушения, студент не способен самостоятельно выделить существенные и несущественные признаки и причинно-следственные связи;

– ошибки в раскрываемых понятиях, терминах;

– студент не ориентируется в теме, допускает серьезные ошибки;

– студент не может ответить на большую часть дополнительных вопросов.

«Неудовлетворительно»:

– ответ представляет собой разрозненные знания с существенными ошибками по вопросу;

– присутствуют фрагментарность, нелогичность изложения, студент не осознает связь обсуждаемого вопроса с другими объектами дисциплины, речь неграмотная;

– незнание терминологии;

– ответы на дополнительные вопросы неправильные.

Методические материалы по выполнению практического задания

При выполнении практического задания обучающийся придерживается следующего алгоритма:

1. Записать дату, тему и цель задания;

2. Ознакомиться с правилами и условия выполнения практического задания;

3. Повторить теоретические задания, необходимые для рациональной работы и других практических действий, используя конспекты лекций и рекомендованную литературу, представленной в программе;

4. Выполнить работу по предложенному алгоритму действий;

5. Обобщить результаты работы, сформулировать выводы/дать ответы на контрольные вопросы;

Работа должна быть выполнена грамотно, с соблюдением культуры изложения. При использовании данных из учебных, методических пособий и другой литературы, периодических изданий, Интернет-источников должны иметься ссылки на вышеперечисленные.

Критерии оценки практического задания:

«Отлично» – правильный ответ, дается четкое обоснование принятому решению; рассуждения четкие последовательные логические; используются ссылки на полученные при изучении дисциплины знания; правильно используются формулы, понятия, процедуры, имеющие прямое отношение к задаче для подтверждения принятого решения.

«Хорошо» – правильный ответ, дается обоснование принятому решению; но с не существенными ошибками, в рассуждениях отсутствует логическая последовательность; используются ссылки на полученные при изучении дисциплины знания, правильно используются формулы, понятия, процедуры, имеющие прямое отношение к задаче для подтверждения принятого решения.

«Удовлетворительно» – правильный ответ, допускаются грубые ошибки в обосновании принятого решения; рассуждения не последовательные сумбурные; используются ссылки на полученные при изучении дисциплины знания; используются формулы, процедуры, понятия, имеющие прямое значение для подтверждения принятого решения, однако, при обращении к ним допускаются серьезные ошибки, студент не может правильно ими воспользоваться.

«Неудовлетворительно, не зачтено» – ответ неверный, отсутствует обоснование принятому решению; студент демонстрирует полное непонимание сути вопроса.

Для оценки решения ситуационной задачи (аналитического задания):

Оценка «отлично» выставляется, если задача решена грамотно, ответы на вопросы сформулированы четко. Эталонный ответ полностью соответствует решению студента, которое хорошо обосновано теоретически.

Оценка «хорошо» выставляется, если задача решена, ответы на вопросы сформулированы не достаточно четко. Решение студента в целом соответствует эталонному ответу, но не достаточно хорошо обосновано теоретически.

Оценка «удовлетворительно» выставляется, если задача решена не полностью, ответы не содержат всех необходимых обоснований решения.

Оценка «неудовлетворительно» выставляется, если задача не решена или имеет грубые теоретические ошибки в ответе на поставленные вопросы.

Методические указания для подготовки к промежуточной аттестации.

Изучение учебных дисциплин (модулей) завершается зачетом/зачетом с оценкой или экзаменом. Подготовка к промежуточной аттестации способствует закреплению, углублению и обобщению знаний, получаемых, в процессе обучения, а также применению их к решению практических задач. Готовясь к экзамену, студент ликвидирует имеющиеся пробелы в знаниях, углубляет, систематизирует и упорядочивает свои знания. На зачете или экзамене студент демонстрирует то, что он освоил в процессе обучения по дисциплине (модулю).

Вначале следует просмотреть весь материал по дисциплине (модулю), отметить для себя трудные вопросы. Обязательно в них разобраться. В заключение еще раз целесообразно повторить основные положения, используя при этом листы опорных сигналов. Систематическая подготовка к занятиям в течение семестра позволит использовать время промежуточной аттестации для систематизации знаний.

3. МЕТОДИЧЕСКИЕ МАТЕРИАЛЫ, ОПРЕДЕЛЯЮЩИЕ ПРОЦЕДУРЫ ОЦЕНИВАНИЯ ЗНАНИЙ, УМЕНИЙ, НАВЫКОВ И (ИЛИ) ОПЫТА ДЕЯТЕЛЬНОСТИ, ХАРАКТЕРИЗУЮЩИХ ЭТАПЫ ФОРМИРОВАНИЯ КОМПЕТЕНЦИЙ

3.1. Организационные основы применения балльно-рейтинговой системы оценки успеваемости обучающихся по дисциплине (модулю)

Оценка качества освоения обучающимися дисциплины (модуля) реализуется в формате балльно-рейтинговой системы оценки успеваемости обучающихся (БРСО).

БРСО в ходе текущего контроля успеваемости и промежуточной аттестации осуществляется по 100-балльной шкале.

Академический рейтинг обучающегося по дисциплине (модулю) складывается из результатов:

- текущего контроля успеваемости (максимальный текущий рейтинг обучающегося 80 рейтинговых баллов);
- промежуточной аттестации (максимальный рубежный рейтинг обучающегося 20 рейтинговых баллов).

Условия оценки освоения обучающимся дисциплины (модуля) в формате БРСО доводятся преподавателем до сведения обучающихся на первом учебном занятии, а также размещены в свободном доступе в электронной информационно-образовательной среде Университета.

3.2. Проведение текущего контроля успеваемости обучающихся по дисциплине (модулю) в соответствии с балльно-рейтинговой системой оценки успеваемости обучающегося

В течение учебного семестра до промежуточной аттестации на основании утвержденной рабочей программы дисциплины (модуля) формируется текущий рейтинг обучающегося. Текущий рейтинг обучающегося складывается как сумма рейтинговых баллов, полученных им в течение учебного семестра по всем видам учебных занятий по учебной дисциплине.

В процессе текущего контроля оцениваются следующие действия обучающегося, направленные на освоение компетенций в рамках изучения учебной дисциплины:

– академическая активность (посещаемость учебных занятий, самостоятельное изучение содержания учебной дисциплины в электронной информационно-образовательной среде, соблюдение сроков сдачи практических заданий и текущих контрольных мероприятий и др.);

– выполнение и сдача текущих и итогового практических заданий (эссе, рефераты, творческие задания, кейс-задания, расчетные задания и др., активное участие в групповых интерактивных занятиях (дискуссии, WiKi-проекты и др.), защита проектов и др.);

– прохождение рубежей текущего контроля, включая соблюдение графика их прохождения в электронной информационно-образовательной среде.

Для планирования расчета текущего рейтинга обучающегося используются следующие пропорции:

Вид учебного действия	Максимальная рейтинговая оценка, баллов
академическая активность	10
практические задания	40
<i>из них: текущие практические задания</i>	20
<i>итоговое практическое задание</i>	20
рубежи текущего контроля	30
ИТОГО:	80

В течение учебного семестра по дисциплине (модулю) обучающимся должен быть накоплен текущий рейтинг не менее 52 рейтинговых баллов (65% от максимального значения текущего рейтинга).

Необходимыми условиями допуска обучающегося к промежуточной аттестации по дисциплине являются положительное прохождение обучающимся не менее 65% рубежей текущего контроля с накоплением не менее 65% максимального рейтингового балла за каждый рубеж текущего контроля и положительное выполнение итогового практического задания с накоплением не менее 65% максимального рейтингового балла, установленного за итоговое практическое задание.

Невыполнение вышеуказанных условий является текущей академической задолженностью, которая должна быть ликвидирована обучающимся до контрольного мероприятия промежуточной аттестации.

Сведения о наличии у обучающихся текущей академической задолженности, сроках и порядке добора рейтинговых баллов для её ликвидации доводятся до обучающихся педагогическим работником.

В случае неликвидации текущей академической задолженности, педагогический работник обязан во время контрольного мероприятия промежуточной аттестации поставить обучающемуся 0 рейтинговых баллов. В этом случае ликвидация текущей академической задолженности возможна в периоды проведения повторной промежуточной аттестации.

3.3. Проведение промежуточной аттестации обучающихся по дисциплине (модулю) в соответствии с балльно-рейтинговой системой оценки успеваемости обучающегося

Промежуточная аттестация по дисциплине (модулю) проводится в соответствии с Положением о промежуточной аттестации обучающихся по основным профессиональным образовательным программам высшего образования – программ специалитета в Российском государственном социальном университете и Положением о балльно-рейтинговой системе оценки успеваемости обучающихся по основным профессиональным образовательным программам высшего образования - программам бакалавриата, программам специалитета, программам магистратуры в Российском государственном социальном университете.

На промежуточную аттестацию отводится 20 рейтинговых баллов.

Ответы обучающегося на контрольном мероприятии промежуточной аттестации оцениваются педагогическим работником по 20 - балльной шкале, а итоговая оценка по дисциплине (модулю) выставляется по системе зачтено/не зачтено для зачета.

Критерии выставления оценки определяются Положением о балльно-рейтинговой системе оценки успеваемости обучающихся по основным профессиональным образовательным программам высшего образования - программам бакалавриата, программам специалитета, программам магистратуры в Российском государственном социальном университете.

В процессе определения рубежного рейтинга обучающегося используется следующая шкала:

Рубежный рейтинг	Критерии оценки освоения обучающимся учебной дисциплины в ходе контрольных мероприятий промежуточной аттестации
19-20 рейтинговых баллов	обучающийся глубоко и прочно усвоил программный материал, исчерпывающе, последовательно, грамотно и логически стройно его излагает, тесно увязывает с задачами и будущей деятельностью, не затрудняется с ответом при видоизменении задания, свободно справляется с задачами и практическими заданиями, правильно обосновывает принятые решения, умеет самостоятельно обобщать и излагать материал, не допуская ошибок
16-18 рейтинговых баллов	обучающийся твердо знает программный материал, грамотно и по существу излагает его, не допуская существенных неточностей в ответе на вопрос, может правильно применять теоретические положения и владеет необходимыми умениями и навыками при выполнении практических заданий
13-15 рейтинговых баллов	обучающийся освоил основной материал, но не знает отдельных деталей, допускает неточности, недостаточно правильные формулировки, нарушает последовательность в изложении программного материала и испытывает затруднения в выполнении практических заданий
1-12 рейтинговых баллов	обучающийся не знает значительной части программного материала, допускает существенные ошибки, с большими затруднениями выполняет практические задания
0 рейтинговых баллов	не аттестован

Если результат контроля успеваемости в рамках проведения контрольных мероприятий промежуточной аттестации (рубежный рейтинг обучающегося) неудовлетворительный (получено менее 13 рейтинговых баллов), то промежуточная аттестация по учебной дисциплине (модулю) невозможна даже при наличии высокого текущего рейтинга, полученного по итогам текущего контроля по учебной дисциплине (модулю).

**Приложение № 1 к методическим материалам
по дисциплине (модулю). Конспекты
лекционных занятий по дисциплине (модулю)**

КОНСПЕКТЫ ЛЕКЦИОННЫХ ЗАНЯТИЙ ПО ДИСЦИПЛИНЕ (МОДУЛЮ)

1. Учебная дисциплина -социология

2. Раздел Теоретическая социология

Тема лекционного занятия-

Тема 1.1. Теоретико-методологические предпосылки становления социологии как науки. Развитие социологической мысли в России. Развитие классической социологии в Западной Европе. Развитие американской социологии. Современная социологическая теория: основные школы.

3. Цель занятия. освятить предысторию развития социологии как науки. научить студентов применять в профессиональной деятельности базовые и профессионально-профилированные знания и навыки по истории социологической теории

4. Структура лекционного занятия.

№ п/п	Содержание (кратко)	Методы и средства обучения
1	Описать теоретико-методологические предпосылки становления социологии как науки	Опрос, оценка знаний студентов
2	Развитие социологической мысли в России.	Опрос, оценка знаний студентов
3	Развитие классической социологии в Западной Европе	Опрос, оценка знаний студентов
4	Развитие американской социологии.	Опрос, оценка знаний студентов
5	Современная социологическая теория: основные школы.	Опрос, оценка знаний студентов

5. Содержание лекционного занятия и взаимодействие с аудиторией.

Введение.

Формулирование темы занятия. Использование вводного примера, описание ситуации, демонстрация какого-либо процесса и т. д. (в зависимости от вида, замысла лекции и её структуры)

1. Тема лекционного занятия.

Тема 1.1. Теоретико-методологические предпосылки становления социологии как науки. Развитие социологической мысли в России. Развитие классической социологии в Западной Европе. Развитие американской социологии. Современная социологическая теория: основные школы

Текст лекции.

Предпосылками или предварительными условиями генезиса социологии в России является определенная степень общественного развития, которая начинает вызывать объективную потребность в ее теоретическом осмыслении и эмпирическом исследовании. Такими предпосылками в ранний период становления капитализма и были соответствующего уровня духовные, экономические, социальные и политические отношения.

Духовной предтечей возникновения отечественной социологии явилось достаточно зрелое состояние социального знания. Собственно рождению социальной мысли как светского знания способствовали уже реформы Петра I, благодаря которым появилась сама возможность для развития в Российском государстве мирских знаний, науки. В этот период возникла стержневая проблема размышлений того и последующего времени - определение дальнейшего пути развития России (рис.1). Петр I пытался внедрить европейские социальные формы в русскую жизнь, не учитывая особенности ее уклада, менталитета россиян и их психического склада. Это стало основой противоречий всего дальнейшего развития России, а также социально-философских поисков русских мыслителей.



Рис.1. Пути развития России

Вопрос 1:Стержневая проблема размышлений русской интеллигенции после реформ Петра I.

Процессы, которые происходили в первую очередь в экономической сфере и потребовавшие в связи с этим знания об обществе как целостной взаимосвязанной системе, стали основной причиной возникновения социологии в России. Социология этого периода теоретически выражала в различной форме требования буржуазного изменения, реформирования существующих в России порядков. Поэтому ее появление в России после реформы 1861 г. является не случайным, а вполне закономерным, так как в это время начался интенсивный переход от феодального общества к капиталистическому, с его процессами индустриализации и урбанизации, изменением структуры общества, делающий невозможным и устаревшие идеи и идеалы дореформенного времени.

Стимулирующим фактором для развития социологии в России оказалось усложнение социальной структуры русского общества. Произошел бурный рост городских сословий, которые до реформы были совсем незаметны на фоне крестьянства и дворянства. Развитие капитализма также привело к увеличению и усложнению состава городского населения, появилась масса новых профессий, возросла мобильность населения, что приводило к ломке старых культурных стандартов.

Все эти изменения способствовали усилению интереса разных слоев русского общества к социальным проблемам. Русские интеллигенты стремились помочь угнетенному народу. Ответом на вопрос: «Что считать наиболее важным для блага народа?» стали главные теоретические достижения социологической мысли в России.

В середине XIX века русское общество стояло перед необходимостью коренных изменений в политической и экономической сферах. Потребность в этом осталась и после реформ 60-х годов XIX в. — отмены крепостного права, реформы земств и судебной реформы, так как все проведенные реформы, кроме последней, были непоследовательны, нерешительны и компромиссны. Россия по-прежнему оставалась сословным бюрократически-дворянским государством. Она не стала, как этого желали многие, ни демократической, ни конституционной страной. Поэтому произошло колоссальное оживление общественной жизни. В России в 60—70-е годы XIX в. впервые в истории на общественно политическую сцену выступило общественное мнение. Одни призывали к продолжению реформ, к их радикализации, а другие — к восстанию и слому всей системы вообще. С этого времени в России стало открыто звучать требование широкой общественности о необходимости прогресса общества.

Вопрос 2: Что впервые в истории России в 60—70-е годы XIX в. выступило на общественно политическую сцену?

Во второй половине XIX в. Россия стремительно переходила на рельсы новой, индустриальной цивилизации, что привело к обострению старых и выявлению массы новых социальных проблем. С помощью старой социальной философии эти проблемы решить было невозможно. Возникла необходимость в появлении нового более точного знания. И вызванная реальной обстановкой того времени интеллектуальная потребность в ориентации на научно-рационалистическое объяснение социальных процессов в их связи с общественным целым, желание точного понимания жизни привели к развитию социологии в России в традициях позитивизма. Русские социологи-позитивисты нашли признание и известность во всем мире.

Первым позитивистом в России был В.Н. Майков. Он первым четко заговорил о необходимости создания новой науки в России, опубликовав в 1845 г. статью "Общественные науки в России". Содержание статьи показывает, что идеи О.Конта оказали определенное влияние на В.Н.Майкова. При изложении своих мыслей он дает конкретную ссылку на четвертый том основного труда О.Конта «Курс позитивной философии».

Вопрос 3: Кто был первым позитивистом в России?

Но цензурные условия, созданные в России после революции в 1848 г. во Франции, стали существенной помехой дальнейшему распространению идей О.Конта. Революция 1848 года в Западной Европе очень напугала русское правительство и стала причиной усиления надзора за преподаванием гуманитарных наук, запрета выписки заграничных изданий без предварительного цензурного рассмотрения, отмены командировок русских ученых в Европу, а также изъятия из государственных библиотек сочинений О.Конта. Поэтому после событий 1848 г., имя О.Конта и название его учения на долгий период времени исчезают со страниц российской прессы. Только в первые годы царствования Александра II наступили времена относительной свободы для печати и распространения западно-европейских идей.

Начало специализированной социологической литературе в России положили вышедшие в конце 60-х - начале 70-х гг. XIX в. социологические работы, написанные П.Л.Лавровыми Н.К.Михайловским. С конца 70-х гг. XIX в. в печати начали появляться достаточно серьезные

обзоры российских авторов (как союзников, так и противников) об О.Конте и его творчестве. Позитивное учение проникало в российскую среду и через естественнонаучную литературу, так как многие ученые-естествоиспытатели были приверженцами позитивистской доктрины.

Вопрос 4: Когда начала появляться специализированная социологическая литература в России?

Распространение в России европейских социологических теорий происходило медленно и трудно, сталкиваясь с официальными запретами, но попадало в благоприятную среду восприятия и порождало такой интеллектуальный отзвук, который способствовал затем быстрому выходу отечественной социологии на уровень мирового развития данной отрасли знания.

Следует отметить, что существуют как общие, характерные и для Запада, и для России условия появления социологии, так и специфические, свойственные только нашей стране, что, естественно, привело к особенностям становления и развития российской социологии.

Социально-политические условия и теоретические предпосылки, сыгравшие важнейшую роль в возникновении социологии как науки в России:

реформы Петра 1; восстание декабристов; реформы 1861 г.; развитие капитализма; появление новых социальных классов и слоев; зарождение рабочего движения; сохранение пережитков крепостного права; влияние западных идей на российскую научную мысль; традиции отечественной общественной мысли; развитие естествознания; увеличение и расширение масштабов эмпирических исследований социальных проблем русского общества того времени (становление и развитие земской статистики, “нравственной статистики” и т.д.).

Вопрос 5: Какие социально-политические условия и теоретические предпосылки, сыграли важнейшую роль в возникновении социологии как науки в России?

Историческое своеобразие вызревания предпосылок социологии в России обусловило и важнейшие особенности ее генезиса. Российская социология представляет собой часть общемировой социологии, но специфическую часть. Российская социологическая мысль XIX - начала XX вв. отличалась от западной, своим историческим и культурным своеобразием. Она была тесно связана с гуманистическими идеалами российской философии, всего социального знания. Это стало основанием появления специфического направления - русской идеи в социологии, яркими представителями которой были Н.Я.Данилевский, К.Н.Леонтьев и ряд других исследователей.

Вопрос 6: Перечислите ярких представителей русской идеи в социологии.

Особенность развития социологии в России заключалась и в том, что на начальном этапе ее становления в основном ей была свойственна односторонняя связь с социологической наукой Запада. В 1897 г. Н.И. Кареев сожалел о том, что русская социологическая литература все еще оставалась почти совершенно неизвестной на Западе. В основном только благодаря личному общению на Западе узнавали о научной жизни в России.

Русские социологи имели возможность ознакомиться с достижениями европейской мысли, так как все основные работы известных западных социологов, несмотря на цензуру, переводились на русский язык и издавались в России с серьезными научными комментариями. На формирование социологической мысли в России большое влияние оказали идеи многих западных ученых: французских просветителей - Ш.Монтескьё, М.Вольтера, Д.Дидро, А.Сен-Симона; ученых-естествоиспытателей - Ч.Дарвина, Т.Шванна, М. Шлейдена; английских экономистов - А.Смита, Д.Рикардо и западных социологов - О.Конта, Г.Спенсера, Э.Дюркгейма, К.Маркса.

Вопрос 7: Идеи каких западных ученых оказали большое влияние на формирование социологической мысли в России?

Западные ученые оказали большое влияние на становление социологии в России. Можно отметить два основных течения, в русле которых в основном и шло развитие социологии в России - это позитивизм (О.Конт) и марксистская социология (К.Маркс). Первое возникает в России в 60-е годы, а второе - только в середине последнего десятилетия XIX в. До начала XX в. они сосуществовали достаточно мирно, и только после Октябрьской революции между ними началась борьба, закончившаяся, по официальным меркам, полной победой марксистской социологии в России. Таким образом, можно отметить, что критическое восприятие идей западных мыслителей - одна из отличительных черт российских мыслителей.

Вопрос 8: В русле каких двух основных западных течений шло развитие социологии в России?

Однако несмотря на то, что на развитие социологии в России повлияли различные течения западной социологии, она все же выдвинула ряд собственных оригинальных самобытных теорий, которые во многом были обусловлены своеобразием развития российского общества. В ряде случаев русские социологи шагнули дальше европейских предшественников, некоторые идеи были высказаны нашими социологами раньше западных мыслителей, то есть часто они предугадывали то, что позднее разрабатывали западные социологи.

Таким образом, к особенностям возникновения и развития социологии в России относятся: тесная связь российской социологической мысли с гуманистическими идеалами российской философии; односторонняя, на начальном этапе ее становления, связь с социологической наукой Запада; критическое восприятие идей западных мыслителей; выдвижение ряда собственных оригинальных самобытных теорий.

Развитие социологии в России происходило в двух основных формах: публицистической и академической (т.е. университетской), причем зарождение российской социологии было начато именно в рамках публицистической формы; становление и развитие академической (университетской) социологии на Западе и в России шло по-разному - на Западе социология становится университетской наукой значительно раньше, чем в России. Социологические общества на Западе начали создаваться гораздо раньше, чем в России; специализированные социологические журналы начали появляться на Западе также намного раньше, чем в России. Отечественная социология была свойственна (и продолжает быть свойственной до настоящего времени) политическая ангажированность, критическое и оппозиционное отношение к существующей власти и попытки оптимального конструирования будущего общества, что не могло не вызывать ответных мер со стороны правительства в виде репрессивных цензурных преград, закрытий и запретов на преподавание, что и привело в конечном счете к делению развития и институционализации социологии в России на два больших периода, между которыми имел место почти тридцатилетний период ее относительного запрета.

Взаимодействие с аудиторией. Вопросы к обсуждению:

1. Произведите анализ исторических предпосылок выделения социологии в отдельную научную дисциплину.
2. Раскройте содержание социально-политических концепций 18 века. Перечислите социально-экономические и политические условия появления мировой социологической науки.
3. Назовите основные этапы становления и особенности мировой социологии.
4. Произведите анализ исторических предпосылок появления социологии в России.
5. Раскройте содержание социально-политических концепций 18 века. Какие из них повлияли в большей степени на появление социологии в России?
6. Назовите основные этапы становления и особенности российской социологии.
7. Расскажите о научных течениях в рамках российской социологии.
8. Каких представителей классической социологии Вы знаете?
9. Выполните сравнительную характеристику концепций О. Конта и Г. Спенсера.
10. Произведите анализ теоретических трудов М. Вебера. Выявите основные черты его научных воззрений.
11. Назовите основных представителей современных социологических теорий.

1. Учебная дисциплина -социология

2. Раздел Теоретическая социология

Тема лекционного занятия-

Тема 1.2. Объект и предмет социологии как науки. Место социологии в системе научного знания. Основные категории социологической науки. Функции и законы социологии

3. Цель занятия. Дать студентам представление об объекте, предмете социологии, основных категориях социологии

4. Структура лекционного занятия.

№ п/п	Содержание (кратко)	Методы и средства обучения
1	Объект и предмет социологии как науки	Опрос, оценка знаний студентов
2	Место социологии в системе научного знания.	Опрос, оценка знаний студентов
3	Основные категории социологической науки	Опрос, оценка знаний студентов
4	Функции и законы социологии	Опрос, оценка знаний студентов

5. Содержание лекционного занятия и взаимодействие с аудиторией.

Введение.

Формулирование темы занятия. Использование вводного примера, описание ситуации, демонстрация какого-либо процесса и т. д. (в зависимости от вида, замысла лекции и её структуры)

Тема лекционного занятия.

Тема 1.2. Объект и предмет социологии как науки. Место социологии в системе научного знания. Основные категории социологической науки. Функции и законы социологии

Текст лекции.

Объектом социологии, как вытекает из самого ее названия, является общество. Однако общество изучают и другие науки: история, политология, демография, социальная психология и т.д. Специфика социологии проявляется лишь в том случае, если из всего комплекса общественных явлений выделяется такой их слой, который непосредственно связан с миром человеческих отношений и тех структурных элементов, из которых складывается общество как целостная социальная система. Поэтому объектом исследования социологической науки является не только общество в целом, его базисные характеристики в локальном и мировом масштабе, но и отдельные его части, подсистемы и элементы, а также различные процессы, происходящие в обществе. Объект социологии столь же объективен, как объект изучения других наук, поскольку общество, так же как физические или биологические явления и процессы, существует независимо от воли и сознания людей.

Своеобразие объекта социологии проявляется в том, что в отличие от процессов и явлений физического мира, которые бывают абсолютно объективными, процессы, происходящие в обществе, так или иначе связаны с сознанием людей и носят объектно-субъектный характер, так как в них объект и субъект действия связаны неразрывными узами. Более того, если общество в целом не зависит от воли и сознания одного человека, то человек в своем сознании, в своем развитии, в своих действиях зависит от общества. Именно этими отличительными чертами и определяется специфика объекта социологии.

В отличие от объекта исследования, находящегося вне сознания человека, его изучающего, предмет исследования находится в голове человека, который исследует какой-либо объект окружающей действительности. Он возникает в качестве предмета исследования не вне человеческого сознания, а только в нем, когда исследователь пытается выделить из объекта исследования какие-то существенные, важные для него в данный момент и в данном отношении стороны, части или особенности.

Еще О. Конт отмечал, что общество создается на основе взаимодействий индивидов, формирующих определенные типы социальных отношений (экономические, политические, нравственные), способствующих развитию науки и образования и т.д. На основе взаимодействий создаются социальные структуры различного уровня (от семьи до общества) с различными целями (от занятий спортом до образования политических партий), объединяющие различное число людей (от двух человек до всего мирового сообщества).

Основой формирования взаимодействий служат наиболее значимые интересы субъектов этих взаимодействий. По своему характеру интересы могут быть объективными, например разделение труда или объединение людей по национальному признаку, и субъективными, например система социальных ценностей, идеалов и др. Результатом взаимодействий людей является созданная ими социальная реальность, представленная духовной культурой общества, групп, отдельных людей.

По мнению американского социолога Н. Смелзера о том, что социология – это один из способов изучения людей, так как она стремится выяснить, что происходит с людьми, когда они взаимодействуют друг с другом. Поскольку основой социальных взаимодействий служат интересы и потребности личности, личность является активным субъектом любых социальных отношений, структур и организаций. В социальном типе личности заключены, с одной стороны, индивидуальная уникальность, проявляющаяся в характере поведения личности при взаимодействиях с другими людьми, а с другой, – наиболее распространенные социальные черты общества. Наблюдая личность в системе социальных взаимодействий, можно судить об обществе в целом. Из этого следует, что личность является единицей наблюдения в социологии.

Таким образом, **предметом социологии** являются социальные взаимодействия личностей и социальных групп, социальная жизнь людей, так как общество изучается именно через человека и его социальное поведение, оценки, мнения, интересы и т.д.

Поскольку социология имеет дело с многообразием социальных явлений и проблем, стремление ученых упорядочить их приводят к тому, что разные научные школы имеют различные взгляды на предмет социологии. В мировой социологической науке преобладает точка зрения, что социология относится к разряду мультипарадигматических наук, т.е. для нее

характерно наличие не одной, а нескольких предметных парадигм. К числу явлений, которые разные социологи считают ключевыми в определении предмета социологии, относятся «социальные отношения», «социальные институты», «социальные организации», «системы социального действия», «социальные группы», «групповые взаимодействия», «социальное взаимодействие», «социальные структуры общества», «социальное поведение» и др. И хотя в понимании предмета социологии нет единообразия, очевидно, что на первое место в этом перечне предметных областей выдвигается проблема взаимодействия индивидов.

Взаимодействие с аудиторией. Вопросы к обсуждению:

1. Раскройте объект и предмет социологии. Покажите ее соотношение с другими науками. Какова структура социологической науки?
2. Какие основные категории социологии Вам известны?
3. Перечислите известные Вам социологические теории среднего уровня.
4. Расскажите о функциях и законах социологии.

1. Учебная дисциплина -социология
2. Раздел 1. Теоретическая социология

Тема лекционного занятия-

Тема 1.3. Общество как система. Социальная стратификация и социальная мобильность. Социальная структура и ее элементы. Социальные институты современного общества. Социальные общности и социальные группы. Социальная стратификация, социальная мобильность.

3. Цель занятия. Дать представление об обществе как целостной социокультурной системе, раскрыть социальную структуру общества, ее признаки и типологию. Раскрыть предпосылки социального неравенства, сущность социальной стратификации и социальной мобильности.

4. Структура лекционного занятия.

№ п/п	Содержание (кратко)	Методы и средства обучения
1	Общество как система	Опрос, оценка знаний студентов
2	Социальная стратификация и социальная мобильность	Опрос, оценка знаний студентов
3	Социальная структура и ее элементы	Опрос, оценка знаний студентов
4	Социальные институты современного общества	Опрос, оценка знаний студентов
5	Социальные общности и социальные группы	Опрос, оценка знаний студентов
6	Социальная стратификация, социальная мобильность.	Опрос, оценка знаний студентов

5. Содержание лекционного занятия и взаимодействие с аудиторией.

Введение.

Формулирование темы занятия. Использование вводного примера, описание ситуации, демонстрация какого-либо процесса и т. д. (в зависимости от вида, замысла лекции и её структуры)

Тема лекционного занятия.

Тема 1.3. Общество как система. Социальная стратификация и социальная мобильность. Социальная структура и ее элементы. Социальные институты современного общества.

Социальные общности и социальные группы. Социальная стратификация, социальная мобильность.

Текст лекции.

Механизм существования и развития социальной структуры обусловлен системой человеческой деятельности. Чтобы существовать, люди вступают в определенные общественные отношения, объединяются в группы, распределяют функции. Таким образом, социальная структура – это совокупность взаимосвязанных и взаимодействующих социальных институтов, социальных групп и отношений между ними.

Социальная структура – это совокупность социальных групп, классов и слоев. Социальная структура – это совокупность социальных институтов и организаций. Социальная структура – это совокупность функционально взаимосвязанных социальных статусов и ролей. Социальная структура – это внутреннее устройство общества.

Социальная структура предполагает:

- 1) устойчивые связи между любыми элементами общества, устойчивые взаимозависимости;
- 2) регулярность, устойчивость, повторяемость этих взаимодействий;
- 3) наличие уровней, “этажей”, согласно значимости элементов, входящих в структуру;
- 4) регулирующий, иницирующий, динамичный контроль за поведением элементов.

Вопрос 1: Как вы понимаете термин «структура»? Как он переводится на русский язык?

Мера развитости социальной структуры – это степень ее разнообразия, то есть разнообразие видов и форм деятельности, способов связей между людьми, социальными группами и институтами.

Причина возникновения социальной структуры? Социальная структура возникает по поводу общественного разделения труда. Социальная стратификация возникает по поводу общественного распределения результатов труда (социальных благ). Социальная структура изменяется вследствие изменения социальных отношений, так как социальная структура обусловлена способом производства.

Основные тенденции, наблюдающиеся в изменении социальной структуры общества:

- 1) социальная поляризация, то есть расслоение на богатых и бедных, углубление социальной и имущественной дифференциации;
- 2) размывание интеллигенции, которое проявляется либо в массовом уходе индивидов из сферы умственного труда, либо в смене ими места жительства (так называемая «утечка мозгов»);
- 3) стирание границ между специалистами с высшим образованием и высококвалифицированными рабочими.

Задание 1:

В качестве задания на самостоятельную работу приведите примеры статистических или рейтинговых показателей, подтверждающих расслоение российского общества на богатых и бедных.

Выделяют два уровня социальной структуры – это макроструктура и микроструктура. Макроструктура – это связи и отношения между элементами и подсистемами общества, экономики, политики, культуры, рассматриваемые на самом общем уровне. Макроструктура показывает характерный для определенного общества состав классов, слоев, этнических групп и социальных категорий, а также совокупность устойчивых отношений между ними и особенности их внутренней структурной организации.

Микроструктура – это структура, элементами которой являются индивиды и их поведение: межличностные связи, структура ролей и др. Микроструктура показывает устойчивые связи в малых группах (первичный трудовой коллектив, студенческая группа, школьный класс и т.д.). Изучение микроструктуры очень важно, так как она оказывает существенное влияние на многие процессы общественной жизни (социализацию, формирование общественного мнения и др.).

Выделяют четыре типа социальной структуры: социально-демографическая, социально-классовая, социально-профессиональная, социально-территориальная.

СОЦИАЛЬНО-ДЕМОГРАФИЧЕСКАЯ СТРУКТУРА – это результат наложения демографических структур (половой, возрастной, семейной) на социальную. Например, в эту структуру входят группы молодежи (рабочие, служащие, колхозники и т.д.), группы предпенсионного возраста, группы пенсионного возраста, группы среднего возраста и т.д. Понятно, что эти группы представлены мужчинами и женщинами.

Вопрос 2: Различия по полу и возрасту носят только биологический характер или еще и социальный? Приведите примеры.

Социально-демографическая структура – это группы со своими специфическими потребностями и интересами, и перспективами развития. Понятно, что потребности и перспективы развития у группы молодежи и группы предпенсионного возраста различны.

СОЦИАЛЬНО-КЛАССОВАЯ СТРУКТУРА – это срез структуры классового общества, который отражает социальное неравенство между общественными классами, между работниками физического и умственного труда, между городом и деревней, между социальными слоями внутри классов. В основе деления общества на классы лежит разделение труда.

Два вида разделения труда, которые предшествовали образованию классов:

- исполнительский труд (преимущественно, физический); - организаторский труд.

Категория «класс» имеет два значения:

- Экономическое значение: Класс – это большие группы людей, которые различаются по их месту в системе общественного производства, по их отношению к средствам производства, по их роли в общественной организации труда, по способам получения доли общественного богатства.

- Социальное значение: Класс – это группы людей, имеющие различия в образе жизни, культуре, интересах, идеологии, социальной психологии и т.д.

СОЦИАЛЬНО-ПРОФЕССИОНАЛЬНАЯ СТРУКТУРА – это социальная форма профессионального разделения труда, рассматриваемого со стороны его материально-вещественного содержания.

Что такое профессия? Профессия – это род трудовой деятельности или занятий человека, требующие определенной подготовки. Профессия – это источник существования. Структурные характеристики профессии:

- характеристика работника (специфические навыки человека);
- характеристика рабочего места (набор трудовых функций);
- характеристика процесса труда (специфика протекания трудовой деятельности и последовательность трудовых операций).

Существует прямая связь профессий с социально-экономическими различиями в обществе. Даже один и тот же характер профессий может иметь различное вознаграждение труда работников.

Задание 2:

В качестве задания на самостоятельную работу проанализируйте популярность профессий современного российского общества и аргументируйте причины их популярности.

В контексте социально-профессиональной структуры существуют два термина: профессиональное разделение людей и профессиональное разделение труда. Профессиональное разделение людей – это общественная форма выражения профессий, профессиональное разделение труда – это материальная форма выражения профессий.

С исторической точки зрения профессиональное разделение людей – это следствие разделения умственного и физического труда.

Чем между собой отличаются профессии? Содержанием труда (экономические, юридические, промышленные, транспортные, сельскохозяйственные, медицинские, социальные, культурные и т.д.), направленностью труда (научные, общественные); значимостью труда (престижные, непрестижные) и т.д.

Вопрос 3: Какие профессии с точки зрения содержания труда относятся к социальным?

СОЦИАЛЬНО-ТЕРРИТОРИАЛЬНАЯ СТРУКТУРА – это структура, единицами которой выступают территориальные общности разного типа (городские, сельские, население агломераций). Агломерация (от лат. присоединять) – это совокупность взаимодействующих городских и сельских поселений, возникшая на базе единого территориально-производственного комплекса и обладающая общностью градообразующей основы и образа жизни.

Два вида агломераций: 1) моноцентрические – образуются вокруг одного крупного города (например, московская агломерация); 2) полицентрические – образуются вокруг нескольких городов. Особенность агломерации – это концентрация промышленных, общественных, культурных и других учреждений, объединенных в единое целое интенсивные связями.

Особенности территориальных общностей: обладают разным историческим прошлым, существуют в различных природных условиях. Поэтому они различаются:

- показателями функционирования производств и предприятий;
- отраслями народного хозяйства;
- условиями труда;
- развитием социально-культурной и бытовой инфраструктурами;
- обеспеченностью населения жильем, больницами, клубами, театрами и т.д.;
- социальным составом населения;
- уровнем образования и культуры населения.

Закономерность социально-территориальной структуры: более развитый тип поселения (региона) предъявляет большие требования к социальному развитию индивида.

Задание 3:

В качестве задания на самостоятельную работу систематизируйте статистические данные и данные вторичных социологических исследований по показателю развития социально-культурной и бытовой инфраструктуры города (по выбору студента).

Взаимодействие с аудиторией. Вопросы к обсуждению:

1. Дайте определение социальной структуры общества.
2. Расскажите о теориях социальной стратификации и социальной мобильности.
3. Опишите социальную общность и социальную группу.
4. Назовите признаки социального института.

1. Учебная дисциплина -социология
2. Раздел 1. Теоретическая социология.

Тема лекционного занятия-

Тема 1.4. Социологическое понимание личности Ролевая теория личности. Социализация личности. Социальная установка: понятие, структура, функции. Социальная идентичность личности

3. Цель занятия. Дать представление о структуре личности, раскрыть содержание понятия социального статуса. Раскрыть содержание ролевых теорий личности. Дать понятие социализации, девиации, социального контроля
4. Структура лекционного занятия.

№ п/п	Содержание (кратко)	Методы и средства обучения
1	Социологическое понимание личности	Опрос, оценка знаний студентов
2	Ролевая теория личности	Опрос, оценка знаний студентов
3	Социализация личности	Опрос, оценка знаний студентов
4	Социальная установка: понятие, структура, функции	Опрос, оценка знаний студентов
5	Социальная идентичность личности	Опрос, оценка знаний студентов

5. Содержание лекционного занятия и взаимодействие с аудиторией.

Введение.
 Формулирование темы занятия. Использование вводного примера, описание ситуации, демонстрация какого-либо процесса и т. д. (в зависимости от вида, замысла лекции и её структуры)

Тема лекционного занятия.

Тема 1.4. Социологическое понимание личности Ролевая теория личности. Социализация личности. Социальная установка: понятие, структура, функции. Социальная идентичность личности

Текст лекции.

Личность изучается в целом комплексе социальных и гуманитарных наук – это понятие сложное и междисциплинарное. Каждая из социальных и гуманитарных дисциплин выделяет собственное предметное поле изучения личности. В качестве предмета социологического изучения личности можно выделить следующие составляющие:

1. Личность как объект социального воздействия: становление личности, социализация личности, ролевые ожидания.
2. Личность как субъект социального действия, социальных отношений: социальные установки личности, социальная идентичность личности.

Различные социологические теории подчеркивают различные аспекты соотношения личности и общества, а также личности и различных социальных общностей. В качестве основных концептов соотношения личности и общества можно выделить следующие:

Личность как субъект социального действия. (Понимающая социология, М.Вебер)

Основой социального действия М. Вебер считает рациональность и выделяет два типа рационального действия – ценностно-рациональный и целерациональный. Ценностнорациональный тип социального действия основывается на утверждении личностью

определенных ценностей (моральных, религиозных). Целерациональный тип социального действия представляет собой достижение цели посредством использования рационально осмысленных средств достижения. Кроме рациональных типов социального действия М.Вебер выделяет два нерациональных - аффективный тип, основанный на эмоциях и традиционный, основанный на подражании. Личность с точки зрения понимающей социологии определяется как идеальный тип социального действия. Так, в отношении политической власти М.Вебер выделяет типы политического лидерства, соответствующие типам социального действия: официально-легальный (целерациональный тип), традиционный и харизматический (аффективный тип).

Личность как носитель смыслов жизненного мира (Феноменологическая социология, А.Шюц)

С точки зрения феноменологии, личность – это прежде всего носитель смыслов собственного жизненного мира. **Жизненный мир** личности можно определить как сферу сосуществования с другими людьми в общих культурных и символических смыслах. Жизненный мир можно структурировать по уровням и степени проявления объективного и субъективного начал – субъективный, интерсубъективный и объективный уровни. Интерсубъективный уровень представляет собой переход от личного, субъективного уровня к объективному, социокультурному и находит свое выражение в коммуникации. Интерсубъективный мир – это привычный социальный мир, который создается в результате взаимодействия между людьми, принадлежащими к одной социальной группе – «домашней группе».

Личность как субъект социального конфликта (марксизм)

Понимание личности в марксизме имеет для российского общества особенное значение, поскольку довольно значительный период российской истории связан с попыткой практического применения марксизма и целым рядом соответствующих социальных практик. Принципиальной теоретической характеристикой понимания личности в марксизме является детерминированность личности общественными и, в первую очередь, производственными отношениями. Личность в таком теоретическом контексте становится прежде всего носителем качеств, которые формирует в ней принадлежность к определенному классу – социальной общности, определяемой отношением к средствам производства. Таким образом, можно говорить о личности крестьянина, феодала, капиталиста, пролетария. Поскольку в марксизме отношения между классами понимаются как **социальный конфликт**, личность как представитель класса является субъектом классовой борьбы.

Личность как субъект социального взаимодействия. (Символический интеракционизм Дж.Г.Мид)

Если Веберовская понимающая социология рассматривает способ связи личности и общества как социальное действие, то теория символического интеракционизма продвигается вглубь действующего субъекта. В символическом интеракционизме личность (самость) понимается как сложная структура, состоящая из двух взаимодействующих подсистем – внутренней психической сущности и интернализированных социальных норм. Первая подсистема обладает определенной устойчивостью, вторая способна меняться в зависимости от внешних воздействий. Таким образом, взаимодействие происходит на двух уровнях – внутреннем и внешнем. Для обозначения внешнего взаимодействия Дж. Г. Мид вводит понятие **обобщенного другого** – второй стороны взаимодействия, которая представлена системой транслируемых символов, через которые передаются нормы, и прежде всего определенным языком. Именно благодаря принятию индивидами установки или установок обобщенного другого становится возможным существование универсума дискурса как той системы общепринятых или социальных смыслов, которую в качестве своего контекста предполагает мышление. Присвоенную систему социальных символов можно назвать **социальной**

идентичностью личности. Так, например, посредством взаимодействия с обобщенным другим как данным с рождения этносом, усвоением определенного языка с заложенными именно в нем смыслами, формируется этническая идентичность. Можно сказать, что индивид становится личностью по мере приобретения способности быть участником ряда окружающих его дискурсов – национального, политического, религиозного и т.д.

В символическом интеракционизме большое внимание уделяется формированию личности. Дж. Герберт Мид выделяет две основные ступени развития личности в процессе взаимодействия с обобщенным другим – игру и соревнование. Если на стадии игры ребенок имеет дело с воплощенными отдельными символами – игрушками и усваивает отдельные нормы (например, кукла для девочки символизирует понимание красоты), то в стадии соревнования происходит организация отдельных норм в единую систему. Именно в соревновании индивид становится взаимодействующим субъектом, личностью, не просто усваивающей, но и собственным, уникальным способом реагирующей на другого.

Таким образом, символический интеракционизм придает значение не только внешним, но и внутренним процессам взаимодействия и предлагает зеркальную Я-концепцию. Ч. Кули выделяет три основных элемента Я-концепции: образ нашего облика в представлении другого человека, образ его суждения о нашем облике и какое-то самоощущение, например гордость или унижение.

Ролевая теория личности

Важное место в социологическом объяснении личности занимает ролевая теория личности. Основные положения этой теории были сформулированы американскими социологами Дж. Мидом и Р. Минтоном, разрабатывались Р. Мертоном и Т. Парсонсом.

С точки зрения ролевой теории личности социальное поведение описывается следующими основными понятиями: «**социальный статус**» и «**социальная роль**». Социальный статус и социальная роль соотносятся как статическая и динамическая социальные характеристики личности. Статус – положение в социальной структуре, роль – поведение. Статус объективен по отношению к личности, роль имеет признаки субъективности, статус занимают, роль выполняют, играют. В норме статус и роль совпадают, так, например, женщина, родившая ребенка, получает статус матери и выполняет роль матери. **Девиантное поведение** связано с расхождением статуса и роли – так, например, женщина может иметь статус матери, но не заботиться о своем ребенке, оставив попечение о нем бабушкам. Может быть и обратная ситуация, в данном примере связанная с положительным девиантным поведением – женщина, не имея статуса матери, например, вторая жена отца ребенка фактически выполняет роль матери. Таким образом, ролевое поведение оценивается именно как соответствующее или не соответствующее определенному социальному статусу. Социальную роль можно рассматривать в двух аспектах: ролевого ожидания (экспектация) и ролевого исполнения (игра).

Поскольку социальная роль имеет субъективную составляющую, постольку она более сложна по своей структуре и именно выполнением социальных ролей можно охарактеризовать личность с социологической точки зрения. Структура социальной роли предложена американским социологом **Т. Парсонсом**:

- 1) эмоциональность - одни роли требуют эмоциональной сдержанности, другие - раскованности;
- 2) способ получения - одни предписываются, другие достигаются;
- 3) масштаб - одни роли предполагают узкий спектр взаимодействия, другие – широкий;
- 4) мотивация – каждая роль предполагает определенное внешнее и внутреннее стимулирование, соответствующее потребностям, удовлетворяемым в процессе исполнения роли;
- 5) степень формализации – выполнение одних ролей нормативно прописано (например, должностными инструкциями), других – более свободно.

Российский социолог П.И.Смирнов выделяет в структуре социальной роли следующие компоненты: ценности, мастерство, полномочия. Ценности представляют собой наиболее значимый и устойчивый компонент социальной роли: роль существует пока существует

ценность. Мастерство - самый неустойчивый и быстро изменяющийся компонент социальной роли.

Знания умения и навыки могут быть различны у исполнителей одной социальной роли и совпадать у исполнителей разных ролей. Полномочия представляют собой определенный набор прав и обязанностей, который связан с социальным контролем, с возможностью применения позитивных и негативных социальных санкций. Полномочия социальной роли свидетельствуют о возможности принимать решения. При недостатке какого-то из компонентов социальной роли возникают искажения в исполнении социальной роли. При неусвоении ценностей социальной роли проявляются типы: «делец», «наемник», «временщик», то есть типы, в которых представлено только внешнее исполнение роли. При недостаточном овладении мастерством исполнители ролей превращаются в плагиаторов, эксплуататоров, шарлатанов. Если исполнитель социальной роли превышает свои полномочия, то он превращается в узурпатора, если недостаточно полномочий, то исполнение социальной роли трансформируется в человекоугодие, низкопоклонство.

Поскольку одна личность как носитель социальных набора ролей может сталкиваться с различными и, вероятно, противоположными ожиданиями относительно своего поведения, постольку может формироваться **ролевой конфликт**. Классическим примером ролевого конфликта является совмещение социальных ролей матери и профессионала. Роль матери очень масштабна и требует постоянного приоритетного внимания к ребенку, при этом роль профессионала может требовать обязательного присутствия на рабочем месте. Для помощи в таком типичном ролевом конфликте общество создает особые механизмы – различные права и льготы для работающих матерей.

С точки зрения ролевой теории личности всю деятельность в обществе, осуществление функций всех социальных институтов можно представить как результат исполнения всех социальных ролей всеми личностями данного общества.

Взаимодействие с аудиторией. Вопросы к обсуждению:

1. Что такое социальный статус? Какие их разновидности вам известны? Что такое социальная роль? Кто ввел понятие «ролевой набор»?
2. Раскройте содержание понятий «человек», «индивид», «личность». Как соотносится природное и социальное в становлении и развитии личности. Какие социологические концепции личности вам известны? Раскройте содержание теорий личности (ролевой, поведенческой, диспозиционной, психоаналитической).
3. Что представляют собой потребности, интересы и ценностные ориентации личности? Охарактеризуйте различные подходы к описанию структуры личности.
4. В чем заключается сущность социализации? Раскройте содержание понятий «социальная норма», «социальный контроль»? Что представляют собой социальные санкции, какова их сущность, классификация. Чем «девиант» отличается от «делинквента»? Знаете ли вы какие-либо формы девиантного поведения? Что такое «аномия»?

1. Учебная дисциплина -социология

2. Раздел 2. Эмпирическая социология

Тема лекционного занятия-

Тема 2.1. Виды и функции социологического исследования. Программа социологического исследования. Выборка в социологическом исследовании. Измерение в социологическом исследовании. Шкалы и индексы

3. Цель занятия. Научить студентов применять в профессиональной деятельности базовые и профессионально-профилированные знания и навыки по основам социологической теории и методам социологического исследования. Раскрыть сущность, значение, структурные особенности построения исследовательской программы и закрепить практический навык в ее

разработке и составлении рабочего плана исследования. Изучить методы сбора информации в социологии. Дать представление о генеральной и выборочной совокупности, измерении.

4. Структура лекционного занятия.

№ п/п	Содержание (кратко)	Методы и средства обучения
1	Виды и функции социологического исследования	Опрос, оценка знаний студентов
2	Программа социологического исследования.	Опрос, оценка знаний студентов
3	Выборка в социологическом исследовании	Опрос, оценка знаний студентов
4	Измерение в социологическом исследовании	Опрос, оценка знаний студентов
5	Шкалы и индексы	Опрос, оценка знаний студентов

5. Содержание лекционного занятия и взаимодействие с аудиторией.

Введение.

Формулирование темы занятия. Использование вводного примера, описание ситуации, демонстрация какого-либо процесса и т. д. (в зависимости от вида, замысла лекции и её структуры)

Тема 2.1. Виды и функции социологического исследования. Программа социологического исследования. Выборка в социологическом исследовании. Измерение в социологическом исследовании. Шкалы и индексы

Текст лекции

Виды и функции социологического исследования

Социологическое исследование.

В самом общем виде **социологическое исследование** можно определить как систему логически последовательных методологических, методических и организационно-технических процедур, связанных единой целью: получить достоверные данные об изучаемом социальном явлении или процессе.

Социологическое исследование включает в себя четыре организационно автономных и вместе с тем содержательно взаимосвязанных этапа:

- методологическую и методическую подготовку исследования;
- сбор первичной социологической информации;
- компьютерную обработку собранной информации;
- математический и содержательный анализ обработанной информации, подготовку отчета, формулирование выводов и рекомендаций.

Виды социологического исследования.

Конкретный вид социологического исследования обусловлен характером поставленной в нем цели, выдвинутых задач.

1. В зависимости от *глубины анализа предмета, сложности решаемых задач* различают три основных вида социологического исследования: **разведывательное, описательное и аналитическое.**

Разведывательное исследование - наиболее простой вид конкретно-социологического анализа. Оно решает весьма ограниченные по своему содержанию задачи, охватывает, как правило, небольшие обследуемые совокупности и основывается на упрощенной программе и сжатом по объему методическом инструментарии.

Этот вид исследования может использоваться либо как предварительный этап глубоких и масштабных исследований, либо для сбора «прикидочных» сведений об объекте изучения. Такая потребность возникает особенно часто тогда, когда предмет социологического исследования относится к разряду мало или вообще не изученных. В частности, разведывательное исследование успешно применяется для получения дополнительной информации о предмете и объекте, для уточнения и корректировки гипотез и задач, методического инструментария и границ обследуемой совокупности в углубленном, широко-масштабном описательном или аналитическом исследованиях, а также для выявления трудностей, которые могут встретиться в ходе их проведения.

Выполняя перечисленные вспомогательные задачи, *разведывательное исследование* служит поставщиком оперативной социологической информации. В этом случае можно говорить о такой его разновидности, как экспресс-опрос, цель которого состоит в выявлении отношения людей к актуальным событиям и фактам (зондаж общественного мнения), а также эффективности различных мероприятий. Например, с помощью экспресс-опросов определяется удовлетворенность аудитории качеством прослушанной лекции, содержанием и формой занятия. Нередко к ним прибегают для оценки хода и результатов общественно-политических кампаний, в частности, избирательных.

Обычно *в разведывательном исследовании* используется один из наиболее доступных методов сбора первичной социологической информации (к примеру, интервью или анкетный опрос), позволяющий провести его в короткие сроки. Вместе с тем, если речь идет об уточнении предмета или объекта широкомасштабного исследования, уместно прибегнуть к целенаправленному анализу литературы, а также к опросу специалистов (экспертов), компетентных в изучаемой области, либо хорошо знающих особенности объекта. С этой же целью может быть проведено интенсивное групповое интервью методом «фокус-групп».

Описательное исследование - более сложный вид социологического анализа. По своим целям и задачам оно предполагает получение эмпирических сведений, дающих относительно целостное представление об изучаемом явлении, его структурных элементах. Такое исследование проводится по полной, достаточно подробно разработанной программе, с использованием методически апробированного инструментария. Его надежная методологическая оснащенность делает возможным группировку и классификацию элементов исследуемого объекта по тем параметрам, которые выделены в качестве существенных в связи с изучаемой проблемой.

Описательное исследование обычно применяется тогда, когда объектом анализа служит относительно большая общность людей, отличающаяся разнообразными характеристиками. Это может быть коллектив крупного предприятия, в котором трудятся люди разных профессий и возрастных групп, имеющие различные стаж работы, уровень образования, семейное положение и т. д., население города, района, области, региона, страны. В таких ситуациях выделение в структуре объекта относительно однородных групп позволяет осуществить поочередную оценку, сопоставление и сравнение интересующих характеристик, выявить наличие или отсутствие связей между ними.

Аналитическое исследование - самый сложный вид социологического анализа, ставящего своей целью не только описание структурных элементов изучаемого явления, но и выяснение причин, которые лежат в его основе и обуславливают распространенность, устойчивость или изменчивость и другие свойственные ему черты. В силу такого предназначения аналитическое исследование имеет особенно большую практическую ценность.

Если в ходе описательного исследования устанавливается, есть ли связь между теми или иными параметрами изучаемого социального явления, то в ходе *аналитического* выясняется, носит ли обнаруженная связь причинный характер. В первом случае может интересоваться, например, наличие связи между удовлетворенностью работников содержанием выполняемого труда и его производительностью, а во втором - является ли удовлетворенность содержанием труда единственной, непосредственной или косвенной причиной, определяющей уровень его производительности.

Поскольку реальность нашей жизни такова, что выделить и изучать в «чистом виде» какой-либо один влияющий на нее фактор практически невозможно, почти в каждом *аналитическом исследовании* рассматривается совокупность факторов, из которой впоследствии вычленяются основные и неосновные, временные и устойчивые, явные и скрытые (латентные), управляемые и неуправляемые факторы.

Подготовка *аналитического исследования*, в том числе тщательная разработка программы и инструментария, занимает много времени. Необходимые предварительные сведения об отдельных сторонах изучаемого объекта и предмета, которые позволяют выбрать оптимальные пути их дальнейшего углубленного анализа, нередко собирают при помощи разведывательного или описательного исследования.

По методам сбора социологической информации *аналитическое исследование* носит комплексный характер. В нем, дополняя друг друга, могут применяться различные формы опроса, анализа документов, наблюдения. Тем самым аналитическое исследование существенно отличается не только содержанием подготовительного этапа и этапа сбора первичной информации, но и подходами к обобщению и объяснению результатов.

Самостоятельной разновидностью аналитического исследования является *социальный эксперимент*. Его проведение предполагает создание экспериментальной ситуации путем изменения (в той или иной степени) обычных условий функционирования интересующего исследователя объекта. В ходе эксперимента особое внимание уделяется изучению «поведения» тех включенных в экспериментальную ситуацию факторов, которые придают данному объекту новые свойства.

Осуществление социального эксперимента требует специальных знаний и методических навыков. Решение о проведении эксперимента должно быть взвешенным и обоснованным.

Взаимодействие с аудиторией. Вопросы к обсуждению:

1. Составьте примерную программу социологического исследования.
2. Назовите функции программы социологического исследования.
3. Перечислите требования, учитываемые при составлении программы.
4. Опишите основные методы сбора эмпирической информации в социологии.
5. Определите связь между источником информации и методом сбора данных.
6. Дайте характеристику основным источникам сбора информации в социологии.
7. Дайте определения генеральной и выборочной совокупности
8. Охарактеризуйте репрезентативность в социологическом исследовании

1. Учебная дисциплина -социология
2. Раздел 2. Эмпирическая социология

Тема лекционного занятия-

Тема 2.2. Количественные методы социологического исследования. Организационные методы социологического исследования. Эмпирические методы социологического исследования. Статистические методы анализа социологической информации. Методы интерпретации социологических данных

3. Цель занятия. Научить студентов применять в профессиональной деятельности базовые и профессионально-профилированные знания и навыки по основам социологической теории и методам социологического исследования. Изучить количественные методы сбора информации в социологии
4. Структура лекционного занятия.

№ п/п	Содержание (кратко)	Методы и средства обучения
1	Количественные методы социологического исследования	Опрос, оценка знаний студентов

2	Организационные методы социологического исследования.	Опрос, оценка знаний студентов
3	Эмпирические методы социологического исследования	Опрос, оценка знаний студентов
4	Статистические методы анализа социологической информации	Опрос, оценка знаний студентов
5	Методы интерпретации социологических данных	Опрос, оценка знаний студентов

5. Содержание лекционного занятия и взаимодействие с аудиторией.

Введение.

Формулирование темы занятия. Использование вводного примера, описание ситуации, демонстрация какого-либо процесса и т. д. (в зависимости от вида, замысла лекции и её структуры)

Тема 2.2. Количественные методы социологического исследования. Организационные методы социологического исследования. Эмпирические методы социологического исследования. Статистические методы анализа социологической информации. Методы интерпретации социологических данных

Текст лекции

Количественные методы могут быть охарактеризованы как "формализованные" и "массовые". Под формализацией в данном случае понимается направленность методики на фиксацию строго определенного набора анализируемых признаков объекта и количественное их измерение. Характерная особенность формализованных методических инструментов состоит в том, что в них исследуемые переменные заданы исследователем заранее.

Количественными они в исследовании называются по причине нацеленности преимущественно на получение количественной информации о большом количестве объектов исследования (потребителей, избирателей, мигрантов и т.п.). Главной задачей исследований с использованием количественных методов является получение численной оценки состояния объекта изучения или реакции респондентов на некое событие. Такие методы применяются, когда необходимы точные, статистически надежные численные данные.

Основным преимуществом количественных методов исследования является четкая структура изложения, можно опросить определенное количество людей (выборка) от населения России (генеральная совокупность) и получится, что на руках у исследователя мнение всей страны по этому вопросу (репрезентативность выборки). Т.е. чтобы узнать мнение всех россиян, не обязательно опрашивать каждого, надо опросить определенный процент каждой из групп населения. Но получатся цифры, развернутого представления о предмете не будет.

Количественные исследования нацелены на получение цифровой информации о большом числе объектов исследования: покупателей, потребителей, предприятий. Главной задачей количественных исследований, в отличие от качественных исследований, является получение численной оценки изучаемой темы. Такие исследования применяются, когда необходимы точные, статистически надежные количественные данные.

В основе количественных методов исследования всегда лежат строгие статистические модели, используются большие выборки. Это позволяет не просто получить мнения и предположения, а выяснить точные количественные значения изучаемых показателей. То есть результаты количественных исследований статистически достоверны, их можно экстраполировать на всю изучаемую генеральную совокупность. Исследования с использованием количественных методов исследований – это основной инструмент получения необходимой информации для планирования и принятия решений в случае, когда необходимые гипотезы уже сформированы при помощи качественных методов. Там, где нужно проверить уже сформулированную гипотезу или оценить различные варианты практических действий,

количественные методы могут предоставить соответствующий инструмент. Главные характеристики количественных методов – «формализм» и «массовость». Исследуемые переменные заданы разработчиком заранее и отступление от них в процессе сбора уже невозможно, а массовый сбор однотипных данных предшествует их количественной, цифровой обработке.

Основные характеристики количественной стратегии социологического исследования приведены в таблице 1.

Таблица 1. Основные характеристики количественной стратегии социологического исследования

Основные критерии	Характеристика
Цель применения	Макросоциологическое исследование Дать объяснение причин изучаемого явления
Исследовательские задачи	Измерить параметры явления; Установить взаимосвязи между отдельными параметрами;
Позиция исследователя	«сторонний» наблюдатель
В центре внимания исследователей	Социальные структуры и институты; Объективные факторы; Общие социальные процессы
Исследовательские гипотезы формулируются	До начала сбора данных
Исследовательские инструменты	Разрабатываются до полевого этапа; Формализованы, во многом одинаковы для всех исследователей
Единицы анализа	Факты, события, высказывания, акты поведения
Логика анализа	Дедуктивная: от абстракции к фактам путем операционализации понятий
Основные способы анализа	Классификация путем отождествления случаев; Статистическими способами; Систематизация
Данные исследования представляются в виде:	Статистических распределений, шкальных показателей, индексов и т.п
Валидность (надежность) достигается достоверным	Повторением установленных связей

К достоинствам измерительных количественных методов относится достаточно объективный характер процедуры исследования и возможность перепроверки полученных результатов благодаря выполнению требований репрезентативности, надежности и валидности. С помощью количественных методов возможно изучение большое количество испытуемых и обобщение полученных данных достаточно быстро и легко. Выявление устойчивых и объективных характеристик объекта исследования позволяет сравнить полученные индивидуальные результаты исследований с обобщенными данными исследований больших выборок. Кроме того, именно результаты применения количественных методов дают возможность построения математической модели исследуемого объекта.

Однако ряд недостатков, присущих количественным методам, способны достаточно сильно исказить информацию, получаемую в результате проведенного исследования. Количественные методы подвергаются критике, прежде всего, с позиций методологии, поскольку их способность должным образом объяснить и понять глубинный смысл происходящих явлений и процессов оказывается явно недостаточной.

Взаимодействие с аудиторией. Вопросы к обсуждению:

1. Перечислите основные количественные методы сбора эмпирической информации в социологии.
2. Определите связь между источником информации и методом сбора данных.
3. Дайте характеристику основным источникам сбора информации в социологии.
4. Назовите этапы социологического исследования, на которых наиболее обосновано применение количественных методов
5. В каком виде предоставляются количественные данные по итогам исследования заказчику?

1. Учебная дисциплина -социология
 2. Раздел 2. Эмпирическая социология
- Тема лекционного занятия-

Тема 2.3. Качественные методы социологического исследования. Тактики качественного исследования. Методы качественного исследования. Принципы и организация проведения качественных исследований. Анализ данных в качественных исследованиях

3. Цель занятия. Научить студентов применять в профессиональной деятельности базовые и профессионально-профилированные знания и навыки по основам социологической теории и методам социологического исследования. Изучить качественные методы сбора информации в социологии
4. Структура лекционного занятия.

№ п/п	Содержание (кратко)	Методы и средства обучения
1	Качественные методы социологического исследования	Опрос, оценка знаний студентов
2	Тактики качественного исследования	Опрос, оценка знаний студентов
3	Методы качественного исследования	Опрос, оценка знаний студентов
4	Принципы и организация проведения качественных исследований	Опрос, оценка знаний студентов
5	Анализ данных в качественных исследованиях	Опрос, оценка знаний студентов

5. Содержание лекционного занятия и взаимодействие с аудиторией.

Введение.

Формулирование темы занятия. Использование вводного примера, описание ситуации, демонстрация какого-либо процесса и т. д. (в зависимости от вида, замысла лекции и её структуры)

Тема 2.3. Качественные методы социологического исследования. Тактики качественного исследования. Методы качественного исследования. Принципы и организация проведения качественных исследований. Анализ данных в качественных исследованиях

Текст лекции

Тактики качественного исследования

Для исследования социальной реальности в рамках проблематики социологии социальной работы применяются различные группы методов, в том числе и качественные. Они нацелены не столько на фиксацию количественных параметров изучаемых явлений микросоциальной жизни, сколько на познание того качества явления, которое делает его социально значимым, несмотря на его особенность.

Качественные методы также называются «мягкими». Развитие качественной методологии стало возможным благодаря микросоциологии, представленной такими направлениями, как символический интеракционизм (Г. Блумер, Дж. Мид), феноменологическая социология (А. Шюц) и этнометодология (Г. Гарфинкель).

Микросоциологическая направленность в социологии является методологической базой качественного подхода к социологическому исследованию.

Качественная стратегия служит для изучения социальных проблем с точки зрения индивидуального, частного. Объектом исследования являются отдельные индивиды или сообщество индивидов с их специфическими социальными характеристиками. Предметом изучения могут быть социальные роли и их реализация в практике повседневной жизни. Качественные методы используются для получения данных о личном опыте и причинах социального поведения.

Качественная методология формировалась в XX веке и включает в себя разнообразные исследовательские стратегии и методы (в настоящее время более 40 видов).

Качественный подход имеет следующие особенности:

1. Он используется для изучения небольших по численности объектов (малых групп или индивидов);
2. Исследовательская цель - выявить и интерпретировать субъективные смыслы, значения;
3. Изучение концентрируется на уровне микроанализа отдельных случаев, состояний социального взаимодействия;
4. Индуктивная логика анализа: от фактов жизни к их классификации и концептуализации;
5. Для сбора данных используются нестандартизированные разновидности методов сбора информации (включенное наблюдение, свободное или фокусированное интервью, качественный анализ документов).

Решение о проведении качественного исследования принимают в следующих случаях.

- Проблема не сформулирована четко;
- Необходимо детальное (глубокое) описание проблемы;
- Важно описание индивидов в естественной обстановке, в полевых условиях;
- Для раскрытия проблемы нужна позиция активного исследователя (личное проведение процедур исследования руководителем проекта; когда важно раскрыть ситуацию с позиции участников, а не с точки зрения «внешнего эксперта»).
- Если требуется текстовое изложение состояния проблемы с привлечением свидетельств участников событий;

Таким образом, качественное исследование используется в том случае, если его цель предусматривает определенное понимание исследуемого феномена, не требующее количественной интерпретации, или в случае, когда исследуемые феномены не поддаются точному измерению.

Таблица 2. Сопоставление количественных и качественных методов

№ п/п	Основания сравнения	Количественные методы	Качественные методы
1	Цель применения	Дать объяснение причин изучаемого явления	Понять изучаемое явление (случай, процесс)
2	Исследовательские задачи	А) измерить параметры явления б) установить взаимосвязи между отдельными параметрами	А) выявить общую картину явления б) концептуализировать явление, интерпретировать его

3	Позиция исследователя	«сторонний наблюдатель»	«сочувствующий участник»
4	Исследовательские гипотезы формулируются	До начала сбора данных	По мере овладения данными
5	Исследовательские инструменты	А) разрабатываются до полевого этапа б) формализованы, во многом одинаковы для всех исследователей	А) определяются как до полевого этапа, так и в его ходе б) неформализованы, отражают индивидуальный исследовательский опыт
6	Исследовательские задачи	Стандартизованы, предполагается их дублирование	Менее стандартизованы, дублируются редко
7	Единицы анализа	Факты, высказывания, оценки, акты сознания и поведения	Субъективные значения фактов для индивида
8	Данные исследования представляются в различных видах	Статистические распределения, шкальные показатели, индексы и т.п.	Высказывания, документы, интеллектуальные продукты стенограмм, аудио- и видеозаписи, групповые дискуссии и т.п.
9	Стиль исследования	«жесткий»	«мягкий»

Тактики качественного исследования

- case study -изучение случая
- этнографическое исследование
- историческое исследование
- история жизни
- история семьи
- grounded theory - восхождение к теории (укорененная теория/ обоснованная теория)
- феноменологическое исследование

Взаимодействие с аудиторией. Вопросы к обсуждению:

1. Перечислите основные качественные методы сбора эмпирической информации в социологии.
2. Перечислите основные тактики качественных исследований в социологии.
3. Определите связь между источником информации и методом сбора данных.
4. Дайте характеристику основным источникам сбора информации в социологии.
5. В каком виде предоставляются качественные данные по итогам исследования заказчику?
6. Назовите этапы социологического исследования, на которых наиболее обосновано применение качественных методов

1. Учебная дисциплина -социология
 2. Раздел 2. Эмпирическая социология
- Тема лекционного занятия-

Тема 2.4. Организация социологического исследования в социальной сфере. Специфика социальной сферы как объекта социологического анализа. Проблематика социологических исследований социальной сферы. Применение мониторинговых методик в исследованиях социальной сферы. Организационно-технологические управленческие аспекты прикладного социологического исследования социальной сферы

3. Цель занятия. Научить студентов применять в профессиональной деятельности базовые и профессионально-профилированные знания и навыки по основам социологической теории и методам социологического исследования. Изучить социологические методы сбора информации для анализа социальной сферы

4. Структура лекционного занятия.

№ п/п	Содержание (кратко)	Методы и средства обучения
1	Организация социологического исследования в социальной сфере	Опрос, оценка знаний студентов
2	Специфика социальной сферы как объекта социологического анализа	Опрос, оценка знаний студентов
3	Проблематика социологических исследований социальной сферы	Опрос, оценка знаний студентов
4	Применение мониторинговых методик в исследованиях социальной сферы.	Опрос, оценка знаний студентов
5	Организационно-технологические управленческие аспекты прикладного социологического исследования социальной сферы	Опрос, оценка знаний студентов

5. Содержание лекционного занятия и взаимодействие с аудиторией.

Введение.

Тема 2.4. Организация социологического исследования в социальной сфере. Специфика социальной сферы как объекта социологического анализа. Проблематика социологических исследований социальной сферы. Применение мониторинговых методик в исследованиях социальной сферы. Организационно-технологические управленческие аспекты прикладного социологического исследования социальной сферы

Текст лекции

Специфика социальной сферы как объекта социологического анализа.

Содержание понятия "социальная сфера". Можно выделить несколько подходов к определению социальной сферы.

Первый подход (М.В. Лапшина).

Социальная сфера – это совокупность больших социальных групп: классов, наций, народов. М.В. Лапшина: социальная сфера включает в себя "все общественные группы, из которых состоит данное конкретное общество, и все взаимоотношения между ними, все процессы изменения и развития общественных групп. В основном понятие социальной сферы в такой трактовке совпадает с понятием социальной структуры общества, в состав которой входят те или иные классы, социальные прослойки, профессиональные группы, народности и нации".

Второй подход – экономический (М.С. Касимова).

М.С. Касимова: "Социальная сфера - это совокупность отраслей народного хозяйства, в той или иной мере задействованных в процессе удовлетворения социальных потребностей граждан, работники которых получают соответствующие доходы из средств, выделяемых обществом на эти потребности". В данном случае социальная сфера предстает только как социальная инфраструктура, вне деятельности в ней каких-либо социальных субъектов, их связей и отношений.

Третий подход (Г.М. Кац).

Социальная сфера является частью других сфер жизнедеятельности общества и не представляет собой самостоятельную подсистему общества. Г.М. Кац: социальной сферой

жизни следует называть круг явлений и процессов, определяемых формированием, деятельностью, взаимодействием, распадом групп людей в различных видах жизнедеятельности - экономике, политике, семье, нравственности, культуре.

Четвертый подход (В.Н. Иванов).

Социальная сфера - это специфическая область общественных отношений, охватывающая систему социально-классовых, национальных отношений, связи общества и личности. В нее также включена совокупность социальных условий и факторов жизнедеятельности общественных групп и личности, их развития и совершенствования.

Пятый подход (Г.И. Осадчая, С.А. Шавель).

Социальная сфера связана, прежде всего, с социальным воспроизводством населения как дифференцированной совокупностью взаимодействующих социальных субъектов. А. Шавель: "Социальная сфера - пространство воспроизводства повседневной жизни, развития и самоосуществления человека как личности". В.Н. Ковалев: "Социальная сфера - исторически сложившаяся, относительно устойчивая система связей и отношений между взаимодействующими субъектами и всеми другими элементами, составляющими общество как целостность". Помимо субъектов в социальную сферу включена также широкая "совокупность социальных условий и факторов, обеспечивающих жизнедеятельность общественных групп и индивидов, их воспроизводство, развитие, совершенствование".

Г.И. Осадчая: «Социальная сфера представляет собой целостную, постоянно изменяющуюся подсистему общества, порожденную объективной потребностью общества в непрерывном воспроизводстве субъектов социального процесса. Это устойчивая область человеческой деятельности людей по воспроизводству своей жизни, пространство реализации социальной функции общества. Именно в ней обретает смысл социальная политика государства, реализуются социальные и гражданские права человека.

Социальная сфера представляет собой самобытное, сложноорганизованное, упорядоченное целое, единое в своей сущности, в своем качестве, назначении и вместе с тем многофункциональное в силу сложности и многозначности процесса воспроизводства дифференцированных социальных субъектов с их способностями, потребностями, многообразием интересов. Процессы функционирования и развития социальной сферы обусловлены объективными закономерностями и основываются на определенных принципах социального управления».

Функции социальной сферы.

Главной функцией социальной сферы является **функция социального воспроизводства** различных слоев и групп населения в их целостности как субъектов исторического процесса, а также их всестороннего жизнеобеспечения. Функция социального воспроизводства заключается в осознанной, целенаправленной деятельности членов общности по поддержанию своей целостности и устойчивости, обеспечению наиболее благоприятных условий для своего существования и развития, для развития отношений с другими общностями.

Социоадаптивная функция способствует достижению согласованности действия людей в обществе, стимулирует деятельность индивидов и социальных групп, направленную на наиболее эффективную реализацию потенциала каждого, и отражается показателями, характеризующими стимулы к эффективной социальной деятельности человека и общественных образований.

Социопродуктивная функция дает возможность удовлетворить все потребности людей, необходимые для воспроизводства социального организма в его целостности, качества на всех структурных уровнях общества и описывается системой объективных и субъективных, а также нормативных и реальных показателей, характеризующих обеспеченность населения продуктами потребления и услугами.

Социокультурная функция регулирует процессы приобщения человека и различных социальных групп к духовной стороне воспроизводственного процесса, к освоению социально-нравственного потенциала общества, обеспечивает согласование ценностных ориентации и интересов различных субъектов, социальную активность людей и может характеризоваться

показателями успешности социализации индивида, востребованности конкретных социальных структур, степенью согласованности интересов различных групп населения и эффективности социальной политики, мерой включенности их в общественные преобразования.

Социодинамическая функция связана с повышением качества жизни населения, обеспечением созидательного, динамического характера практики на основе совершенствования самих субъектов жизнедеятельности, расширения потенциала социальной сферы и характеризуется системой показателей социальной мобильности в обществе.

Социозащитная функция обеспечивает социальные гарантии и права, социальную помощь и поддержку нетрудоспособным и депривированным слоям общества и выражается в системе показателей, характеризующих степень социальной защищенности населения (уровень прожиточного минимума, численность населения, находящегося за чертой бедности, количество и качество бесплатных услуг, обеспечивающих удовлетворение жизненно важных потребностей субъектов социальной сферы).

Взаимодействие с аудиторией. Вопросы к обсуждению:

1. Перечислите основные социологические методы сбора эмпирической информации для исследования социальной сферы.
2. Раскройте сущность мониторинга в социологии.
3. Определите связь между источником информации и методом сбора данных.
4. Дайте характеристику основным явлениям и процессам, подлежащим изучению в социальной сфере.

**Приложение № 2 к методическим материалам
по дисциплине (модулю). Конспекты
практических (семинарских) занятий по
дисциплине (модулю)**

**КОНСПЕКТЫ ПРАКТИЧЕСКИХ (СЕМИНАРСКИХ) ЗАНЯТИЙ ПО
ДИСЦИПЛИНЕ (МОДУЛЮ)**

ЗАДАНИЯ К ПРАКТИЧЕСКИМ ЗАНЯТИЯМ РАЗДЕЛА 1

1. Учебная дисциплина -социология
2. Тема практического (семинарского) занятия-
Тема 1.1. Теоретико-методологические предпосылки становления социологии как науки. Развитие социологической мысли в России. Развитие классической социологии в Западной Европе. Развитие американской социологии. Современная социологическая теория: основные школы.
3. Цель занятия. освятить предысторию развития социологии как науки. научить студентов применять в профессиональной деятельности базовые и профессионально-профилированные знания и навыки по истории социологической теории
4. Структура практического (семинарского) занятия.

№ п/п	Содержание (кратко)	Методы и средства обучения
1	Описать теоретико-методологические предпосылки становления социологии как науки	Опрос, оценка знаний студентов
2	Развитие социологической мысли в России.	Опрос, оценка знаний студентов
3	Развитие классической социологии в Западной Европе	Опрос, оценка знаний студентов
4	Развитие американской социологии.	Опрос, оценка знаний студентов
5	Современная социологическая теория: основные школы.	Опрос, оценка знаний студентов

5. Содержание практического (семинарского) занятия и взаимодействие с аудиторией.
Введение.

Формулирование темы занятия. Использование вводного примера, описание ситуации, демонстрация какого-либо процесса и т. д. (в зависимости от вида, замысла лекции и её структуры)

Вопросы к обсуждению:

1. Произведите анализ исторических предпосылок выделения социологии в отдельную научную дисциплину.
2. Раскройте содержание социально-политических концепций 18 века. Перечислите социально-экономические и политические условия появления мировой социологической науки.
3. Назовите основные этапы становления и особенности мировой социологии.
4. Произведите анализ исторических предпосылок появления социологии в России.

5. Раскройте содержание социально-политических концепций 18 века. Какие из них повлияли в большей степени на появление социологии в России?
6. Назовите основные этапы становления и особенности российской социологии.
7. Расскажите о научных течениях в рамках российской социологии.
8. Каких представителей классической социологии Вы знаете?
9. Выполните сравнительную характеристику концепций О. Конта и Г. Спенсера.
10. Произведите анализ теоретических трудов М. Вебера. Выявите основные черты его научных воззрений.
11. Назовите основных представителей современных социологических теорий.

1. Учебная дисциплина -социология

2. Тема практического (семинарского) занятия-

Тема 1.2. Объект и предмет социологии как науки. Место социологии в системе научного знания. Основные категории социологической науки. Функции и законы социологии

3. Цель занятия. Дать студентам представление об объекте, предмете социологии, основных категориях социологии

4. Структура практического (семинарского) занятия.

№ п/п	Содержание (кратко)	Методы и средства обучения
1	Объект и предмет социологии как науки	Опрос, оценка знаний студентов
2	Место социологии в системе научного знания.	Опрос, оценка знаний студентов
3	Основные категории социологической науки	Опрос, оценка знаний студентов
4	Функции и законы социологии	Опрос, оценка знаний студентов

5. Содержание практического (семинарского) занятия и взаимодействие с аудиторией.
Введение.

Формулирование темы занятия. Использование вводного примера, описание ситуации, демонстрация какого-либо процесса и т. д. (в зависимости от вида, замысла лекции и её структуры)

Вопросы к обсуждению:

1. Раскройте объект и предмет социологии. Покажите ее соотношение с другими науками. Какова структура социологической науки?
2. Какие основные категории социологии Вам известны?
3. Перечислите известные Вам социологические теории среднего уровня.
4. Расскажите о функциях и законах социологии.

1. Учебная дисциплина -социология

2. Тема практического (семинарского) занятия-

Тема 1.3. Общество как система. Социальная стратификация и социальная мобильность. Социальная структура и ее элементы. Социальные институты современного общества. Социальные общности и социальные группы. Социальная стратификация, социальная мобильность.

3. Цель занятия. Дать представление об обществе как целостной социокультурной системе, раскрыть социальную структуру общества, ее признаки и типологию. Раскрыть предпосылки социального неравенства, сущность социальной стратификации и социальной мобильности.
4. Структура практического (семинарского) занятия.

№ п/п	Содержание (кратко)	Методы и средства обучения
1	Общество как система	Опрос, оценка знаний студентов
2	Социальная стратификация и социальная мобильность	Опрос, оценка знаний студентов
3	Социальная структура и ее элементы	Опрос, оценка знаний студентов
4	Социальные институты современного общества	Опрос, оценка знаний студентов
5	Социальные общности и социальные группы	Опрос, оценка знаний студентов
6	Социальная стратификация, социальная мобильность.	Опрос, оценка знаний студентов

5. Содержание практического (семинарского) занятия и взаимодействие с аудиторией.
Введение.

Формулирование темы занятия. Использование вводного примера, описание ситуации, демонстрация какого-либо процесса и т. д. (в зависимости от вида, замысла лекции и её структуры)

Вопросы к обсуждению:

1. Дайте определение социальной структуры общества.
2. Расскажите о теориях социальной стратификации и социальной мобильности.
3. Опишите социальную общность и социальную группу.
4. Назовите признаки социального института.

1. Учебная дисциплина -социология
2. Тема практического (семинарского) занятия-

Тема 1.4. Социологическое понимание личности Ролеевая теория личности. Социализация личности. Социальная установка: понятие, структура, функции. Социальная идентичность личности

3. Цель занятия. Дать представление о структуре личности, раскрыть содержание понятия социального статуса. Раскрыть содержание ролевых теорий личности. Дать понятие социализации, девиации, социального контроля
4. Структура практического (семинарского) занятия.

№ п/п	Содержание (кратко)	Методы и средства обучения
1	Социологическое понимание личности	Опрос, оценка знаний студентов
2	Ролеевая теория личности	Опрос, оценка знаний студентов
3	Социализация личности	Опрос, оценка знаний студентов
4	Социальная установка: понятие, структура, функции	Опрос, оценка знаний студентов

5	Социальная идентичность личности	Опрос, оценка знаний студентов
---	----------------------------------	--------------------------------

5. Содержание практического (семинарского) занятия и взаимодействие с аудиторией.

Введение.

Формулирование темы занятия. Использование вводного примера, описание ситуации, демонстрация какого-либо процесса и т. д. (в зависимости от вида, замысла лекции и её структуры)

Вопросы к обсуждению:

1. Что такое социальный статус? Какие их разновидности вам известны? Что такое социальная роль? Кто ввел понятие «ролевой набор»?
2. Раскройте содержание понятий «человек», «индивид», «личность». Как соотносится природное и социальное в становлении и развитии личности. Какие социологические концепции личности вам известны? Раскройте содержание теорий личности (ролевой, поведенческой, диспозиционной, психоаналитической).
3. Что представляют собой потребности, интересы и ценностные ориентации личности? Охарактеризуйте различные подходы к описанию структуры личности.
4. В чем заключается сущность социализации? Раскройте содержание понятий «социальная норма», «социальный контроль»? Что представляют собой социальные санкции, какова их сущность, классификация. Чем «девиант» отличается от «делинквента»? Знаете ли вы какие-либо формы девиантного поведения? Что такое «аномия»?

ЗАДАНИЯ К РАЗДЕЛУ 1

Форма задания: реферат

Примерный перечень тем рефератов к разделу 1:

1. Научные течения в современной российской социологии
2. Основные социологические направления в России во второй половине XIX – начале XX в.
3. Преднаучный этап развития социологии в России.
4. Институционализация отечественной социологии после событий 1917г.
5. Американская социология
6. Объект и предмет социологии, ее соотношение с другими науками
7. Структура социологии. Теории среднего уровня в социологии
8. Функции социологии
9. Понятие «социальное»
10. Функции общества как системы
11. Коммуникация в социуме
12. Социальные институты в жизнедеятельности общества
13. Дисфункция социальных институтов
14. Понятие «социальная стратификация общества»
15. Концепция социальной мобильности общества
16. «Открытые» и «закрытые» типы обществ
17. Функции культурных ценностей
18. Социальная структура общества
19. Теории социального прогресса в социологии
20. Социальные движения и процессы
21. Процесс глобализации: сущность
22. Основные аспекты процесса глобализации

23. Глобальные проблемы: сущность, классификация
24. Революции и реформы: подходы к рассмотрению и анализу в социологии
25. Концепции классовой структуры общества
26. Социальный статус личности
27. Социальная роль личности
28. Соотношение понятий «индивид» и «личность».
29. Социологические концепции личности.
30. Интересы, потребности, ценности личности.
31. Структура личности в социологии.
32. Процесс социализации в социологии
33. Понятия «социальная норма», «социальный контроль»
34. «Девиантное» и «делинквентное» поведение.
35. Программа социологического исследования: сущность, структура, функции
36. Роль теории в социологическом исследовании.
37. Операциональная и концептуальная модели в социологическом исследовании.
38. Сущность социологического опроса.
39. Типология методов сбора информации в социологии.
40. Система методов сбора информации в социологии.
41. Шкалирование как метод измерения социальных характеристик
42. Типология количественных методов сбора информации в социологии.
43. Система количественных методов сбора информации в социологии.
44. Триангулярный подход в социологии
45. Типология качественных методов сбора информации в социологии.
46. Система качественных методов сбора информации в социологии.
47. Триангулярный подход в социологии
48. Типология социологических методов сбора информации в социальной сфере.
49. Система социологических методов сбора информации в социальной сфере
50. Детерминанты развития социальной сферы: социологический аспект
51. Система эмпирических показателей социальной сферы
52. Компоненты социальной сферы

Методические материалы к выполнению реферата

Реферат (от лат. *refenre* – сообщать) – краткое изложение в письменном виде или в форме публикации доклада, содержания научного труда (трудов), литературы по теме. Работа над рефератом условно разделяется на выбор темы, подбор литературы, подготовку и защиту плана; написание теоретической части и всего текста с указанием библиографических данных используемых источников, подготовку доклада, выступление с ним. Тематика рефератов полностью связана с основными вопросами изучаемого курса.

Список литературы к темам не дается, и обучающиеся самостоятельно ведут библиографический поиск, причем им не рекомендуется ограничиваться университетской библиотекой.

Важно учитывать, что написание реферата требует от обучающихся определенных усилий. Особое внимание следует уделить подбору литературы, методике ее изучения с целью отбора и обработки собранного материала, обоснованию актуальности темы и теоретического уровня обоснованности используемых в качестве примеров фактов какой-либо деятельности.

Выбрав тему реферата, начав работу над литературой, необходимо составить план. Изучая литературу, продолжается обдумывание темы, осмысливание прочитанного, делаются выписки, сопоставляются точки зрения разных авторов и т.д. Реферативная работа сводится к тому, чтобы в ней выделились две взаимосвязанные стороны: во-первых, ее следует рассматривать как учебное задание, которое должен выполнить обучаемый, а во-вторых, как форму научной работы, творческого воображения при выполнении учебного задания.

Наличие плана реферата позволяет контролировать ход работы, избежать формального переписывания текстов из первоисточников.

Оформление реферата включает титульный лист, оглавление и краткий список использованной литературы. Список использованной литературы размещается на последней странице рукописи или печатной форме реферата. Реферат выполняется в письменной или печатной форме на белых листах формата А4 (210 x 297 мм). Шрифт Times New Roman, кегель 14, через 1,5 интервала при соблюдении следующих размеров текста: верхнее поле – 25 мм, нижнее – 20 мм, левое – 30 мм, правое – 15 мм. Нумерация страниц производится вверху листа, по центру. Титульный лист нумерации не подлежит.

Рефераты должны быть написаны простым, ясным языком, без претензий на наукообразность. Следует избегать сложных грамматических оборотов, непривычных терминов и символов. Если же такие термины и символы все-таки приводятся, то необходимо разъяснять их значение при первом упоминании в тексте реферата.

Объем реферата предполагает тщательный отбор информации, необходимой для краткого изложения вопроса. Важнейший этап – редактирование готового текста реферата и подготовка к обсуждению. Обсуждение требует хорошей ориентации в материале темы, умения выделить главное, поставить дискуссионный вопрос, привлечь внимание слушателей к интересной литературе, логично и убедительно изложить свои мысли.

Рефераты обязательно подлежат защите. Процедура защиты начинается с определения оппонентов защищающего свою работу. Они стремятся дать основательный анализ работы обучающимся, обращают внимание на положительные моменты и недостатки реферата, дают общую оценку содержанию, форме преподнесения материала, характеру использованной литературы. Иногда они дополняют тот или иной раздел реферата. Последнее особенно ценно, ибо говорит о глубоком знании обучающимся-оппонентом изучаемой проблемы.

Обсуждение не ограничивается выслушиванием оппонентов. Другие обучающиеся имеют право уточнить или опровергнуть какое-либо утверждение. Преподаватель предлагает любому обучающемуся задать вопрос по существу доклада или попытаться подвести итог обсуждению.

Алгоритм работы над рефератом

1. Выбор темы

Тема должна быть сформулирована грамотно (с литературной точки зрения);

В названии реферата следует поставить четкие рамки рассмотрения темы;

Желательно избегать слишком длинных названий;

Следует по возможности воздерживаться от использования в названии спорных с научной точки зрения терминов, излишней наукообразности, а также чрезмерного упрощения формулировок.

2. Реферат следует составлять из пяти основных частей: введения; основной части; заключения; списка литературы; приложений.

3. Основные требования к введению:

Во введении не следует концентрироваться на содержании; введение должно включать краткое обоснование актуальности темы реферата, где требуется показать, почему данный вопрос может представлять научный интерес и есть ли связь представляемого материала с современностью. Таким образом, тема реферата должна быть актуальна либо с научной точки зрения, либо с современных позиций.

Очень важно выделить цель, а также задачи, которые требуется решить для выполнения цели.

Введение должно содержать краткий обзор изученной литературы, в котором указывается взятый из того или иного источника материал, кратко анализируются изученные источники, показываются их сильные и слабые стороны;

Объем введения составляет две страницы текста.

4. Требования к основной части реферата:

Основная часть содержит материал, отобранный для рассмотрения проблемы;

Также основная часть должна включать в себя собственно мнение обучающихся и сформулированные самостоятельные выводы, опирающиеся на приведенные факты;

Материал, представленный в основной части, должен быть логически изложен и распределен по параграфам, имеющим свои названия;

В изложении основной части необходимо использовать сноски (в первую очередь, когда приводятся цифры и чьи-то цитаты);

Основная часть должна содержать иллюстративный материал (графики, таблицы и т. д.);

Объем основной части составляет около 10 страниц.

5. Требования к заключению:

В заключении формулируются выводы по параграфам, обращается внимание на выдвинутые во введении задачи и цели;

Заключение должно быть четким, кратким, вытекающим из содержания основной части.

6. Требования к оформлению списка литературы (по ГОСТу):

Необходимо соблюдать правильность последовательности записи источников: сначала следует писать фамилию, а после инициалы; название работы не ставится в кавычки; после названия сокращенно пишется место издания; затем идет год издания; наконец, называется процитированная страница.

Критерии оценки реферата

Обучающийся, защищающий реферат, должен рассказать о его актуальности, поставленных целях и задачах, изученной литературе, структуре основной части, сделанных в ходе работы выводах.

По окончании выступления ему может быть задано несколько вопросов по представленной проблеме.

Оценка складывается из соблюдения требований к реферату, грамотного раскрытия темы, умения четко рассказывать о представленном реферате, способности понять суть задаваемых по работе вопросов и найти точные ответы на них.

РУБЕЖНЫЙ КОНТРОЛЬ К РАЗДЕЛУ 1: форма рубежного контроля – компьютерное тестирование

Примерный перечень тестовых заданий

Модуль контрольного тестирования № 1 .

Вариант 1

Раздел 1

(??)Раздел 1. Социология как наука(??)

(??)1.1.Предпосылки социологии(??)

(??) 1.1.1. Теоретико-методологические предпосылки становления социологии как науки (??)

(??)С каким государством связано возникновение науки о праве?

(?) Древняя Греция

(?) Древний Египет

(!) Древний Рим

(?) Месопотамия

(??)Какие три великих открытия сыграли большую роль в появлении социологии как науки?

(?) первая целостная концепция эволюции живой природы, теория эволюции органического мира и космогоническая гипотеза;

(!) клеточной теории, закон сохранения и превращения энергии и эволюционная теория в биологии;

(?) закон сохранения и превращения энергии, механический эквивалент теплоты и теория циклического движения в обществе;

(?) учение о медленном и непрерывном изменении земной поверхности под влиянием постоянных геологических факторов, ламаркизм и второй принцип термодинамики.

(??) Кто из ученых считал, что "существует общий принцип развития для самых различных элементарных частей организма и что этим принципом развития является клеткообразование"?

(?) Д. Уотсон и У. Стаффорд

(?) Ж. Ламарк и Р. Майер

(!) Т. Шванн и Т. Шлейден

(?) Ч. Дарвин

(??) Кто изобрел паровую машину с цилиндром двойного действия.

(?) Майкл Фарадей

(?) Джеймс Джоуль

(!) Джеймс Уатт

(?) Генрих Герц

(??) Кто из ученых выдвинул "теорию катастроф":

(!) Ж. Кювье

(?) Ж. Лемарк

(?) И. Кант

(?) П. Лаплас

Методические материалы по выполнению тестирования.

Тестовые задания содержат вопросы и 3-4 варианта ответа по базовым положениям изучаемой темы/раздела, составлены с расчетом на знания, полученные обучающимся в процессе изучения темы/раздела.

Тестовые задания выполняются в письменной форме и сдаются преподавателю, ведущему дисциплину (модуль). На выполнение тестовых заданий обучающимся отводится 45 минут.

При обработке результатов оценочной процедуры используются: критерии оценки по содержанию и качеству полученных ответов, ключи, оценочные листы.

Критерии оценки теста:

«Зачтено» - если обучающийся правильно выполнил не менее 2/3 всей работы или допустил не более одной грубой ошибки и двух недочетов, не более одной грубой и одной негрубой ошибки, не более трех негрубых ошибок, одной негрубой ошибки и трех недочетов, при наличии четырех-пяти недочетов.

«Не зачтено» - если число ошибок и недочетов превысило норму для оценки 3 или правильно выполнено менее 2/3 всей работы.

ЗАДАНИЯ К ЗАНЯТИЯМ РАЗДЕЛА 2

1. Учебная дисциплина - социология

2. Тема практического (семинарского) занятия-

Тема 2.1. Виды и функции социологического исследования. Программа социологического исследования. Выборка в социологическом исследовании. Измерение в социологическом исследовании. Шкалы и индексы

3. Цель занятия. Научить студентов применять в профессиональной деятельности базовые и профессионально-профилированные знания и навыки по основам социологической теории и методам социологического исследования. Раскрыть сущность, значение, структурные особенности построения исследовательской программы и закрепить практический навык в ее разработке и составлении рабочего плана исследования. Изучить методы сбора информации в социологии. Дать представление о генеральной и выборочной совокупности, измерении.

4. Структура практического (семинарского) занятия.

№ п/п	Содержание (кратко)	Методы и средства обучения
1	Виды и функции социологического исследования	Опрос, оценка знаний студентов
2	Программа социологического исследования.	Опрос, оценка знаний студентов
3	Выборка в социологическом исследовании	Опрос, оценка знаний студентов
4	Измерение в социологическом исследовании	Опрос, оценка знаний студентов
5	Шкалы и индексы	Опрос, оценка знаний студентов

5. Содержание практического (семинарского) занятия и взаимодействие с аудиторией.

Введение.

Формулирование темы занятия. Использование вводного примера, описание ситуации, демонстрация какого-либо процесса и т. д. (в зависимости от вида, замысла лекции и её структуры)

Вопросы к обсуждению:

1. Составьте примерную программу социологического исследования.
2. Назовите функции программы социологического исследования.
3. Перечислите требования, учитываемые при составлении программы.
4. Опишите основные методы сбора эмпирической информации в социологии.
5. Определите связь между источником информации и методом сбора данных.
6. Дайте характеристику основным источникам сбора информации в социологии.
7. Дайте определения генеральной и выборочной совокупности
8. Охарактеризуйте репрезентативность в социологическом исследовании

1. Учебная дисциплина -социология

2. Тема практического (семинарского) занятия-

Тема 2.2. Количественные методы социологического исследования. Организационные методы социологического исследования. Эмпирические методы социологического исследования. Статистические методы анализа социологической информации. Методы интерпретации социологических данных

3. Цель занятия. Научить студентов применять в профессиональной деятельности базовые и профессионально-профилированные знания и навыки по основам социологической теории и методам социологического исследования. Изучить количественные методы сбора информации в социологии

4. Структура практического (семинарского) занятия.

№ п/п	Содержание (кратко)	Методы и средства обучения
1	Количественные методы социологического исследования	Опрос, оценка знаний студентов
2	Организационные методы социологического исследования.	Опрос, оценка знаний студентов
3	Эмпирические методы социологического исследования	Опрос, оценка знаний студентов
4	Статистические методы анализа социологической информации	Опрос, оценка знаний студентов

5	Методы интерпретации социологических данных	Опрос, оценка знаний студентов
---	---	--------------------------------

5. Содержание практического (семинарского) занятия и взаимодействие с аудиторией.

Введение.

Формулирование темы занятия. Использование вводного примера, описание ситуации, демонстрация какого-либо процесса и т. д. (в зависимости от вида, замысла лекции и её структуры)

Вопросы к обсуждению:

1. Перечислите основные количественные методы сбора эмпирической информации в социологии.
2. Определите связь между источником информации и методом сбора данных.
3. Дайте характеристику основным источникам сбора информации в социологии.
4. Назовите этапы социологического исследования, на которых наиболее обосновано применение количественных методов
5. В каком виде предоставляются количественные данные по итогам исследования заказчику?

1. Учебная дисциплина -социология

2. Тема практического (семинарского) занятия-

Тема 2.3. Качественные методы социологического исследования. Тактики качественного исследования. Методы качественного исследования. Принципы и организация проведения качественных исследований. Анализ данных в качественных исследованиях

3. Цель занятия. Научить студентов применять в профессиональной деятельности базовые и профессионально-профилированные знания и навыки по основам социологической теории и методам социологического исследования. Изучить качественные методы сбора информации в социологии

4. Структура практического (семинарского) занятия.

№ п/п	Содержание (кратко)	Методы и средства обучения
1	Качественные методы социологического исследования	Опрос, оценка знаний студентов
2	Тактики качественного исследования	Опрос, оценка знаний студентов
3	Методы качественного исследования	Опрос, оценка знаний студентов
4	Принципы и организация проведения качественных исследований	Опрос, оценка знаний студентов
5	Анализ данных в качественных исследованиях	Опрос, оценка знаний студентов

5. Содержание практического (семинарского) занятия и взаимодействие с аудиторией.

Введение.

Формулирование темы занятия. Использование вводного примера, описание ситуации, демонстрация какого-либо процесса и т. д. (в зависимости от вида, замысла лекции и её структуры)

Вопросы к обсуждению:

1. Перечислите основные качественные методы сбора эмпирической информации в социологии.

2. Перечислите основные тактики качественных исследований в социологии.
3. Определите связь между источником информации и методом сбора данных.
4. Дайте характеристику основным источникам сбора информации в социологии.
5. В каком виде предоставляются качественные данные по итогам исследования заказчику?
6. Назовите этапы социологического исследования, на которых наиболее обосновано применение качественных методов

1. Учебная дисциплина -социология
2. Тема практического (семинарского) занятия-

Тема 2.4. Организация социологического исследования в социальной сфере. Специфика социальной сферы как объекта социологического анализа. Проблематика социологических исследований социальной сферы. Применение мониторинговых методик в исследованиях социальной сферы. Организационно-технологические управленческие аспекты прикладного социологического исследования социальной сферы

3. Цель занятия. Научить студентов применять в профессиональной деятельности базовые и профессионально-профилированные знания и навыки по основам социологической теории и методам социологического исследования. Изучить социологические методы сбора информации для анализа социальной сферы
4. Структура практического (семинарского) занятия.

№ п/п	Содержание (кратко)	Методы и средства обучения
1	Организация социологического исследования в социальной сфере	Опрос, оценка знаний студентов
2	Специфика социальной сферы как объекта социологического анализа	Опрос, оценка знаний студентов
3	Проблематика социологических исследований социальной сферы	Опрос, оценка знаний студентов
4	Применение мониторинговых методик в исследованиях социальной сферы.	Опрос, оценка знаний студентов
5	Организационно-технологические управленческие аспекты прикладного социологического исследования социальной сферы	Опрос, оценка знаний студентов

5. Содержание практического (семинарского) занятия и взаимодействие с аудиторией.

Введение.

Формулирование темы занятия. Использование вводного примера, описание ситуации, демонстрация какого-либо процесса и т. д. (в зависимости от вида, замысла лекции и её структуры)

Вопросы к обсуждению:

1. Перечислите основные социологические методы сбора эмпирической информации для исследования социальной сферы.
2. Раскройте сущность мониторинга в социологии.
3. Определите связь между источником информации и методом сбора данных.
4. Дайте характеристику основным явлениям и процессам, подлежащим изучению в социальной сфере.

ЗАДАНИЯ К РАЗДЕЛУ 2

Форма задания: контрольная работа

Контрольная работа.

Тема: Портрет потенциального потребителя услуг по страхованию жизни

Цель: Выработать практические навыки у студентов решения проблем с помощью методов и средств социологии.

Примерные темы контрольных работ:

1. Оценка потребительского спроса на предоставляемые образовательные услуги
2. Рынок образовательных услуг: тенденции и перспективы развития
3. Портрет потенциального потребителя услуг по страхованию жизни
4. Ресоциализация лиц с двигательными нарушениями средствами адаптивной физической культуры и спорта
5. Телевидение как социальный институт в социализации личности в современном обществе
6. Российские пенсионеры в трансформирующемся обществе: социальное положение и структурные характеристики группы
7. Трансформация социально-трудовых отношений на современных российских промышленных предприятиях
8. Интернет-реклама как социального института в современной России
9. Этническая толерантность студенческой молодежи г. Москвы
10. Трансформация института семьи и демографические процессы в современном российском обществе
11. Адаптация школьной молодежи к рынку труда в контексте социальных трансформаций современной России
12. Семейные ценности современной российской молодежи
13. Детская безнадзорность как социальная проблема современного российского общества
14. Межпоколенные отношения в современной российской семье
15. Наркотизация современной российской молодежи: дифференцированность наркотических практик
16. Нерегулируемая трудовая миграция в современной России
17. Пенсионное обеспечение пожилых граждан в условиях социальной модернизации России
18. Патронатная семья как институт социализации детей-сирот в современной России
19. Православное духовенство как социальная группа современного российского общества
20. Реклама семейного образа жизни в современном российском обществе
21. Образовательные приоритеты молодежи в современном российском обществе
22. Реклама как социокультурный фактор формирования ценностных ориентаций молодежи
23. Ценность здорового образа жизни студенческой молодежи в современном российском обществе
24. Общеобразовательная школа как агент социальной адаптации личности в современном российском обществе
25. Образовательные стратегии российской молодежи в современном российском обществе
26. Подростковая наркомания как форма девиантного поведения в современном российском обществе
27. Повседневная деятельность сельских работающих женщин
28. Профессиональная активность студенческой молодежи в условиях современного российского общества

Содержание контрольной работы:

Программой изучения курса для студентов предусмотрена контрольная работа. Она носит методологический и методический характер, имеет целью формирование навыков составления программы социологического исследования и является обязательным элементом учебного процесса в ходе изучения дисциплины.

Выбор проблемной ситуации «содержательной темы» осуществляется самим студентом и согласуется с преподавателем, организующим групповые занятия, после лекций,

прослушанных студентами на потоке. Критерии выбора: актуальность, новизна, практическая значимость.

После выбора проблемной ситуации начинается творческий процесс составления программы социологического исследования, аналогичный работе, осуществляемой в практической социологической службе.

Назначение первой части контрольной работы - закрепить знания методологической части программы социологического исследования.

Исходя из этого студент осуществляет в выбранном предметном поле:

- анализ проблемной ситуации;
- формулирование проблемы (основного противоречия);
- выделение объекта и предмета исследования;
- определение цели и задач;
- интерпретирование понятий концепции;
- предварительный системный анализ объекта исследования;
- выдвижение гипотез.

Назначение второй части контрольной работы - закрепить знания процедурной (методической) части программы социологического исследования.

Исходя из этого студент осуществляет в выбранном предметном поле и применительно к разработанной методологической части программы социологического исследования:

- аргументацию выбора метода и техники, единиц инструментария сбора первичной социологической информации (на примере метода опроса);
- проектирование опросного документа (с приложением его окончательного варианта к программе социологического исследования);
- подготовку «сценария» использования метода опроса;
- проектирование выборочной совокупности респондентов;
- обоснование «схем» сбора первичной социологической информации в «поле»;
- обоснование заказа на обработку первичной социологической информации;
- обоснование форм обобщения и представления («теоретической обработки») социологических данных;
- разработку рабочего плана социологического исследования (с приложением его окончательного варианта к программе социологического исследования).

Таким образом, с помощью контрольной работы составляется программа социологического исследования, которая может быть в дальнейшем использована при наличии заказчика и финансировании, а также в рамках сбора эмпирической информации для выпускной (дипломной) квалификационной работы.

Требования к контрольной работе:

Контрольная работа должна быть грамотно и аккуратно оформлена, а также, напечатана на компьютере. На титульном листе каждой из них требуется указать изучаемый курс, тему контрольной работы, Ф.И.О. исполнителя (студента) и научного руководителя (преподавателя, ведущего семинарские занятия в группе), дату написания работы. Особое внимание в тексте необходимо уделить техническому и графическому оформлению единиц инструментария. Все листы каждой из контрольных работ должны быть пронумерованы (титульный лист не нумеруется, его номер пропускается) и сброшюрованы (прошиты).

Каждая контрольная работа, соответствующим образом оформленная и сопровождаемая бланками исследовательских документов, инструкциями по работе с ними, представляется на ведущую кафедру в течение текущего семестра, но не позднее, чем за десять дней до зачета по дисциплине.

Студенты, не выполнившие контрольную работу или получившие за нее неудовлетворительную оценку, к зачету не допускаются.

РУБЕЖНЫЙ КОНТРОЛЬ К РАЗДЕЛУ 2: форма рубежного контроля – компьютерное тестирование

(??)3.4.4. Организационно-технологические и управленческие аспекты прикладного социологического исследования социальной сферы

(??) Программа социологического исследования социальной сферы выполняет следующие функции:

- (!) методологическую
- (!) методическую
- (!) организационную
- (?) информационную

(??) При разработке программы исследования социальной сферы необходимо исходить из следующих требований:

- (!) обоснованность всех процедур исследования
- (!) нацеленность логического анализа на конечные результаты исследования и их практическую реализацию
- (!) четкость формулировок
- (!) опора на теоретические положения общей и отраслевой социологии
- (?) обязательное использование в исследовании как количественных, так и качественных методов сбора эмпирической информации

(??) Одним из наиболее эффективных методов исследования социальной сферы является

- (!) метод экспертных оценок
- (?) включенное наблюдение
- (?) контент-анализ

(??) В прикладных социологических исследованиях социальной сферы могут использоваться

- (?) только количественные методы сбора эмпирической информации
- (?) только качественные методы сбора эмпирической информации
- (!) как количественные, так и качественные методы сбора эмпирической информации

(??) При изучении проблем социальной сферы, могут использоваться следующие количественные методы:

- (?) только анализ статистики
- (?) только анкетный опрос
- (?) только формализованное интервью
- (?) ни один из перечисленных методов
- (!) все перечисленные методы

Методические материалы по выполнению тестирования.

Тестовые задания содержат вопросы и 3-4 варианта ответа по базовым положениям изучаемой темы/раздела, составлены с расчетом на знания, полученные обучающимся в процессе изучения темы/раздела.

Тестовые задания выполняются в письменной форме и сдаются преподавателю, ведущему дисциплину (модуль). На выполнение тестовых заданий обучающимся отводится 45 минут.

При обработке результатов оценочной процедуры используются: критерии оценки по содержанию и качеству полученных ответов, ключи, оценочные листы.

Критерии оценки теста:

«Зачтено» - если обучающийся правильно выполнил не менее 2/3 всей работы или допустил не более одной грубой ошибки и двух недочетов, не более одной грубой и одной негрубой ошибки, не более трех негрубых ошибок, одной негрубой ошибки и трех недочетов, при наличии четырех-пяти недочетов.

«*Не зачтено*» - если число ошибок и недочетов превысило норму для оценки 3 или правильно выполнено менее $2/3$ всей работы.

УЧЕБНО-НАГЛЯДНЫЕ ПОСОБИЯ ПО ДИСЦИПЛИНЕ (МОДУЛЮ)

РАЗДЕЛ 1. Теоретическая социология

Тема 1.1. Теоретико-методологические предпосылки становления социологии как науки. Развитие социологической мысли в России. Развитие классической социологии в Западной Европе. Развитие американской социологии. Современная социологическая теория: основные школы.



Рис.1. Ремесло и мануфактура




Рис.2. Машинное производство



Рис.3. Индустриализация

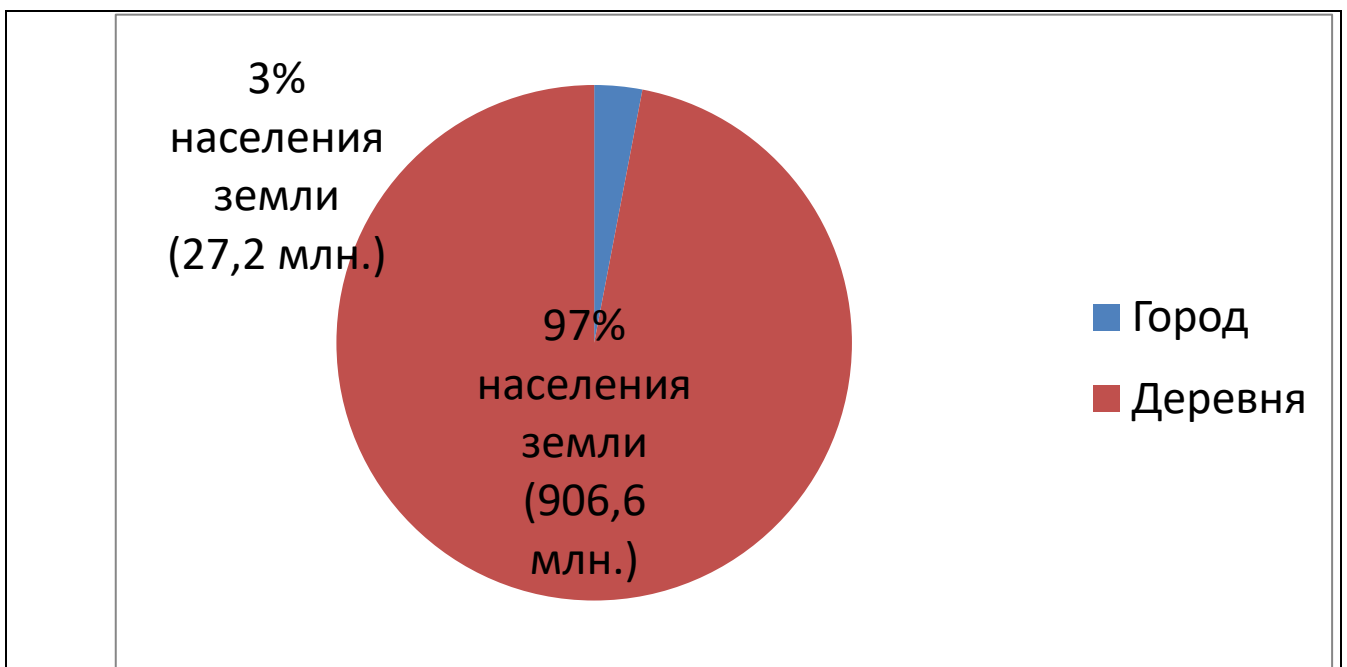


Рис. 4. Соотношение городских и сельских жителей в 1800 г.



Рис.5. Баррикады в Париже 23 февраля 1848 г.

Схема 1

Периоды институционализации социологии в России

Первый этап - 1860-1890 гг.

Второй этап - 1890 г. - начало XX в.

Третий этап - первая четверть XX в.

Четвертый этап - 20-е - 30-е годы XX в.

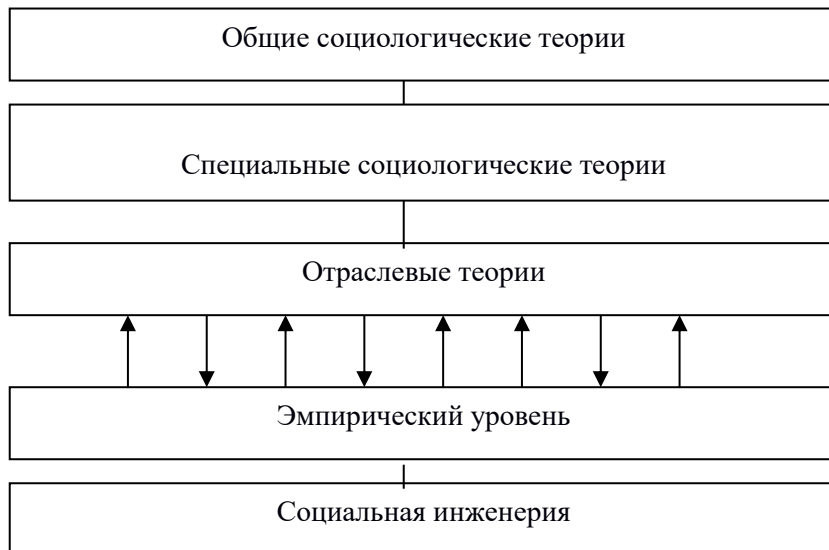
Пятый этап - конец, 50-х - 90-е годы XX в.

Шестой этап - 90-е годы XX в. по н/вр.

Тема 1.2. Объект и предмет социологии как науки. Место социологии в системе научного знания. Основные категории социологической науки. Функции и законы социологии

Схема 2

Уровни социологического знания



Тема 1.3. Общество как система. Социальная стратификация и социальная мобильность. Социальная структура и ее элементы. Социальные институты современного общества. Социальные общности и социальные группы. Социальная стратификация, социальная мобильность.

Схема 3

Основные социальные институты

- экономические институты, служащие для производства и распределения товаров и услуг;
- политические институты, регулирующие осуществление власти и доступ к ней;
- институты стратификации, определяющие размещение позиций и ресурсов;
- институты родства, связанные с браком, семьей и социализацией молодежи;
- институты культуры, связанные с религиозной, научной и художественной деятельностью.

Схема 4

Свойства социальных общностей

1. Социальная общность – это целевая переменная: для того, чтобы люди смогли действовать в одном направлении, объединяя свои усилия и координируя действия, должны совпадать цели их деятельности в данной обстановке и по данному поводу.
2. Социальная общность – это культурно-регулятивная переменная: совпадение целей не обеспечивает надежное взаимопонимание, если соучастники не будут руководствоваться в своих взаимоотношениях едиными, разделяемыми всеми участниками общности правилами и нормами.
3. Социальная общность – это переменная солидарных социальных действий: общность возникает на основе совпадающих целей и разделяемых норм системы солидарных социальных взаимодействий партнеров.

Тема 1.4. Социологическое понимание личности Ролева теория личности. Социализация личности. Социальная установка: понятие, структура, функции. Социальная идентичность личности

Схема 5

Этапы социализации личности (Э. Эриксон)

- Младенчество (первый год жизни). В результате этого этапа формируется доверие, которое является базовым качеством для всех социальных отношений.
- Раннее детство (2-3 года). Результатом этого этапа является чувство стыда, которое является фундаментом культурных норм.
- Возраст игры (4года – школа). Результат – инициативность.
- Школьный возраст. В возрасте до 12 лет формируется трудолюбие, чувство компетентности.
- Юность 12-13-19-20 лет. Этот период посвящен пониманию себя, приобретению эгоидентичности.
- Ранняя зрелость: (20-25) формирует способность к интимности.
- Средняя зрелость: (26-64). Положительное качество этого возраста – продуктивность, забота о младших.
- Поздняя зрелость: (65 лет – конец жизни). Собрание всех приобретенных качеств, полнота личностных свойств.

РАЗДЕЛ 2. Эмпирическая социология

Тема 2.1. Виды и функции социологического исследования. Программа социологического исследования. Выборка в социологическом исследовании. Измерение в социологическом исследовании. Шкалы и индексы.

Схема 6

Примерная схема программы социологического исследования (метод опроса)

Методологический раздел

- Формулировка проблемы.
- Обоснование актуальности проблемы.
- Цель исследования.
- Задачи исследования.
- Объект исследования.
- Предмет исследования.
- Интерпретация основных понятий.
- Гипотезы исследования.

Методический раздел

- Определение типа исследования.
- Обоснование типа выборочной совокупности.
- Выбор методов сбора информации.
- Логико-концептуальная схема анкеты.
- Логическая структура анкеты.
- График динамики сложности вопросов.
- Примерный инструментарий.
- Рабочий организационный план исследования

Тема 2.2. Количественные методы социологического исследования. Организационные методы социологического исследования. Эмпирические методы социологического

исследования. Статистические методы анализа социологической информации. Методы интерпретации социологических данных

Методы исследования — это научно-исследовательские приемы (способы) работы исследователя в рамках непосредственного или опосредованного контакта с объектом изучения

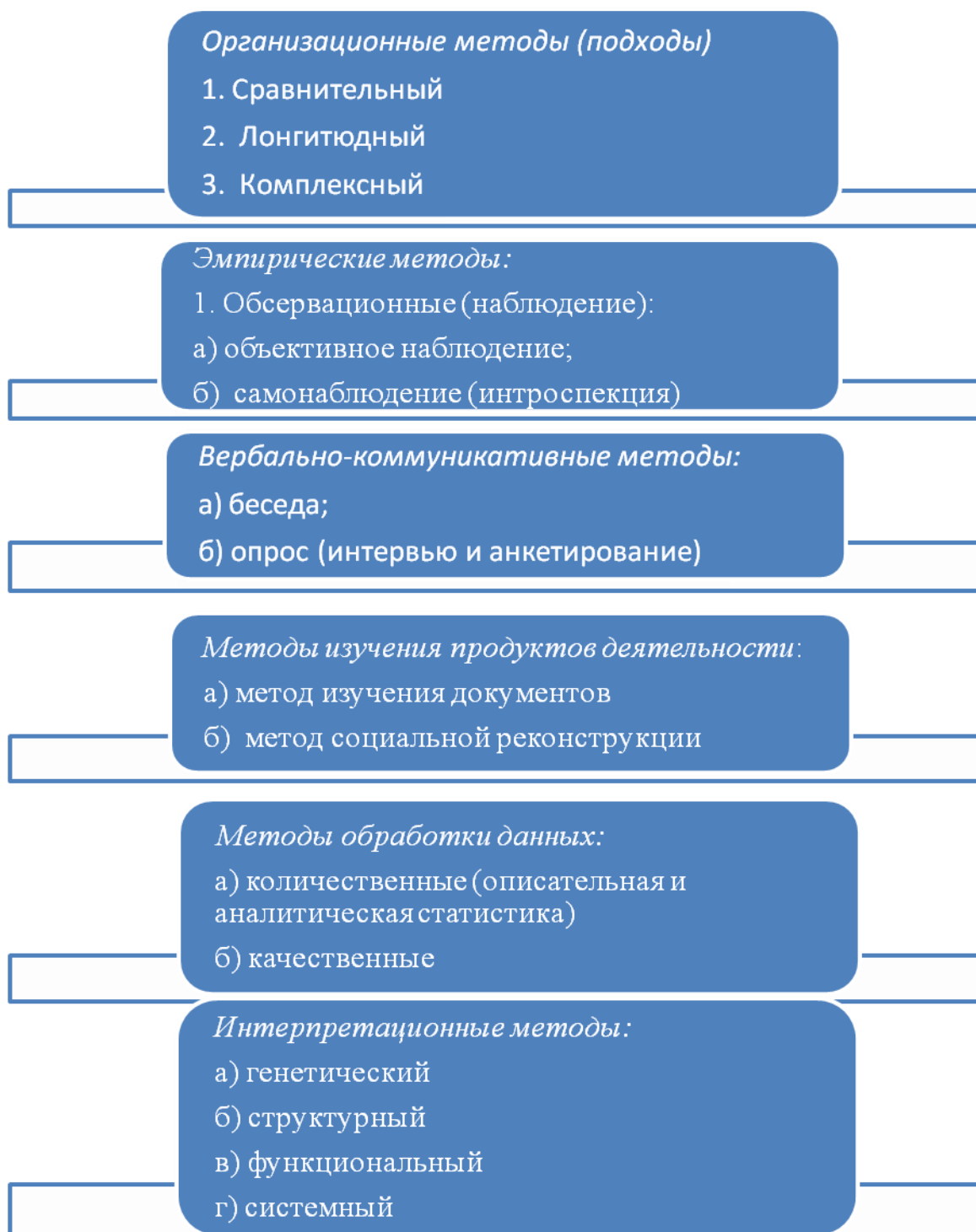


Рис. 2. Классификация методов социологического исследования



Количественные методы

К этой группе методов относят способы получения информации об изучаемом объекте, которые позволяют выявить его *количественные характеристики*.

Они позволяют получить выраженную количественно информацию по ограниченному кругу проблем, но от большого числа людей, что позволяет обрабатывать ее статистическими методами и распространять результаты на большие совокупности.




Рис. 3. Количественные методы: общие положения

Таблица 1. Основные характеристики количественной стратегии социологического исследования

Основные критерии	Характеристика
Цель применения	Макросоциологическое исследование Дать объяснение причин изучаемого явления
Исследовательские задачи	Измерить параметры явления; Установить взаимосвязи между отдельными параметрами;
Позиция исследователя	«сторонний» наблюдатель
В центре внимания исследователей	Социальные структуры и институты; Объективные факторы; Общие социальные процессы
Исследовательские гипотезы формулируются	До начала сбора данных

Исследовательские инструменты	Разрабатываются до полевого этапа; Формализованы, во многом одинаковы для всех исследователей
Единицы анализа	Факты, события, высказывания, акты поведения
Логика анализа	Дедуктивная: от абстракции к фактам путем операционализации понятий
Основные способы анализа	Классификация путем отождествления случаев; Статистическими способами; Систематизация
Данные исследования представляются в виде:	Статистических распределений, шкальных показателей, индексов и т.п.
Валидность (надежность) достигается достоверным	Повторением установленных связей

Ограничение 1. Необходимым условием применения количественных методов служит наличие системы понятий, образующих теоретическое описание исследуемого объекта.

Ограничение 2. При использовании количественных методов отсутствует необходимая и эффективная «обратная связь», что тормозит развитие концептуальных представлений, которые необходимы для формирования адекватного понятийного аппарата.

Ограничение 3. Не все явления в равной мере поддаются количественным измерениям, возможности их использования ограничены рамками измерительных процедур за пределами которых исследователь должен опираться на иные методы.

Эмпирические методы исследования - методы, приемы, способы познавательной деятельности, а также формулирования и закрепления знаний, которые являются содержанием практики или непосредственным ее результатом

Наблюдение -- способ сбора информации, осуществляемого на основе регистрации и фиксации первичных фактических данных

Анализ документов -изучение первичной документации, основанной на исследовании документированной в разной форме информации, непосредственно зафиксированной ранее

Контент-анализ (от англ. *content* - содержание) – метод количественного изучения содержания социальной информации.

Массовый опрос - исследование, направленное на выявление картины мнений, сложившейся в рамках определенной совокупности людей

Тема 2.3. Качественные методы социологического исследования. Тактики качественного исследования. Методы качественного исследования. Принципы и организация проведения качественных исследований. Анализ данных в качественных исследованиях

Таблица 2. Сопоставление количественных и качественных методов

№ п/п	Основания сравнения	Количественные методы	Качественные методы
1	Цель применения	Дать объяснение причин изучаемого явления	Понять изучаемое явление (случай, процесс)
2	Исследовательские задачи	А) измерить параметры явления б) установить взаимосвязи между отдельными параметрами	А) выявить общую картину явления б) концептуализировать явление, интерпретировать его
3	Позиция исследователя	«сторонний наблюдатель»	«сочувствующий участник»
4	Исследовательские гипотезы формулируются	До начала сбора данных	По мере овладения данными
5	Исследовательские инструменты	А) разрабатываются до полевого этапа б) формализованы, во многом одинаковы для всех исследователей	А) определяются как до полевого этапа, так и в его ходе б) неформализованы, отражают индивидуальный исследовательский опыт
6	Исследовательские задачи	Стандартизованы, предполагается их дублирование	Менее стандартизованы, дублируются редко
7	Единицы анализа	Факты, высказывания, оценки, акты сознания и поведения	Субъективные значения фактов для индивида
8	Данные исследования представляются в различных видах	Статистические распределения, шкальные показатели, индексы и т.п.	Высказывания, документы, интеллектуальные продукты стенограмм, аудио- и видеозаписи, групповые дискуссии и т.п.
9	Стиль исследования	«жесткий»	«мягкий»

Схема 7

Тактики качественного исследования

- **case study** -изучение случая
- **этнографическое исследование**
- **историческое исследование**
- **история жизни**
- **история семьи**
- **grounded theory** - восхождение к теории (укорененная теория/ обоснованная теория)
- **феноменологическое исследование**

Кейс-стади (case study) – традиционная тактика качественного исследования для изучения уникального объекта в совокупности его взаимосвязей.

Примеры качественных методов:

наблюдение

глубинное интервью

фокусированное интервью

традиционный анализ документов

визуальные методы анализа: (анализ рисунков, анализ фотографий, фоторепортажи и др.)

Тема 2.4. Организация социологического исследования в социальной сфере. Специфика социальной сферы как объекта социологического анализа. Проблематика социологических исследований социальной сферы. Применение мониторинговых методик в исследованиях социальной сферы. Организационно-технологические управленческие аспекты прикладного социологического исследования социальной сферы

Схема 6

Наиболее актуальные направления социологического анализа социальной сферы в настоящее время:

- проблемы социальной защиты различных групп населения и типов семей;
- научно-информационное обеспечение анализа и прогнозирования социальных процессов в обществе и регионах;
- оценка динамики уровня жизни населения.

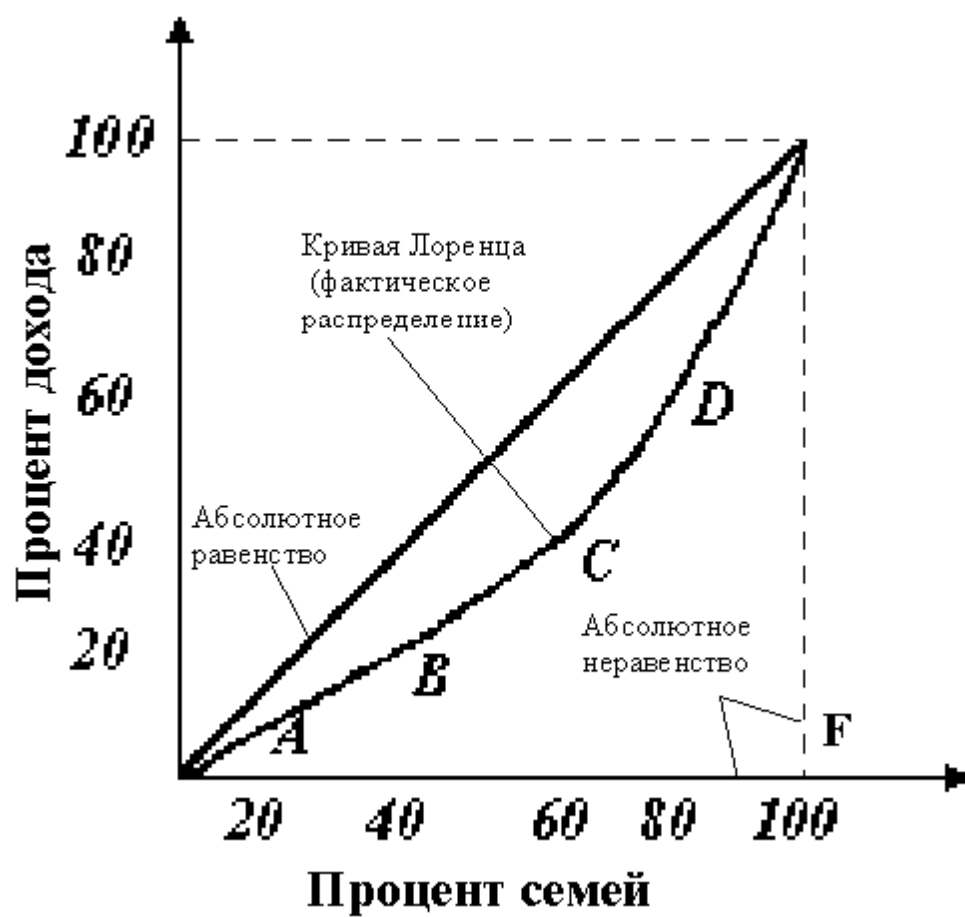


Рис 8. Джини-коэффициент

ЛИСТ РЕГИСТРАЦИИ ИЗМЕНЕНИЙ

№ п/п	Содержание изменения	Реквизиты документа об утверждении изменения	Дата введения изменения
1.	Утверждена и введена в действие решением кафедры социологии, этнографии и социометрии на основании Федерального государственного образовательного стандарта по направлению подготовки <i>44.03.01 Педагогическое образование</i> (уровень бакалавриата) утвержденным приказом Министерства образования и науки Российской Федерации от 22.02.2018 № 121.	Протокол заседания кафедры № 10 от «19» апреля 2023 года	01.09.2023
2.	*	Протокол заседания Ученого совета факультета № _____ от «_____» _____ 20____ года	__-__-____
3.	*	Протокол заседания Ученого совета факультета № _____ от «_____» _____ 20____ года	__-__-____
4.	*	Протокол заседания Ученого совета факультета № _____ от «_____» _____ 20____ года	__-__-____



**Министерство науки и высшего образования Российской Федерации
Федеральное государственное бюджетное образовательное учреждение
высшего образования
«Российский государственный социальный университет»**

УТВЕРЖДАЮ

и.о. декана факультета политических и
социальных

технологий _____ /Пивнева С.В./

28.03.2023 г.

МЕТОДИЧЕСКИЕ МАТЕРИАЛЫ ПО ДИСЦИПЛИНЕ (МОДУЛЮ)

**ИНФОРМАТИКА И ОСНОВЫ ИНФОРМАЦИОННО-КОММУНИКАЦИОННЫХ
ТЕХНОЛОГИЙ**

Направление подготовки
«44.03.01 Педагогическое образование»

Направленность
«Физическая культура»

**ОБРАЗОВАТЕЛЬНАЯ ПРОГРАММА ВЫСШЕГО ОБРАЗОВАНИЯ –
ПРОГРАММА БАКАЛАВРИАТА**

Форма обучения
Очная, заочная

Москва, 2023 г.

Методические материалы по дисциплине (модулю) «Информатика и основы информационно-коммуникационных технологий» разработаны на основании федерального государственного образовательного стандарта высшего образования – 44.03.01 Педагогическое образование, утвержденного приказом Министерства образования и науки Российской Федерации от 22.02.2018 г. № 121, учебного плана по основной профессиональной образовательной программе высшего образования - программы бакалавриата по направлению подготовки 44.03.01 Педагогическое образование.

Методические материалы по дисциплине (модулю) разработаны рабочей группой в составе: канд. пед. наук, доцент С.В. Крапивка, канд. тех. наук, доцент Т.В. Карягина.

Методические материалы по дисциплине (модулю) обсуждены и утверждены на заседании кафедры информационных технологий, искусственного интеллекта и общественно-социальных технологий цифрового общества факультета социальных и политических технологий. Протокол № 7 от «28» марта 2023 года.

Заведующий кафедрой
канд. пед. наук, доцент



С.В. Крапивка

(подпись)

СОДЕРЖАНИЕ

1. МЕТОДИЧЕСКИЕ МАТЕРИАЛЫ К ЛЕКЦИОННЫМ И ЛАБОРАТОРНЫМ ЗАНЯТИЯМ	4
1.1. Методические материалы к проведению лекционных занятий по дисциплине (модулю)	4
1.4. Методические материалы по подготовке к лабораторным занятиям по дисциплине (модулю)	6
2. МЕТОДИЧЕСКИЕ РЕКОМЕНДАЦИИ ДЛЯ ОБУЧАЮЩИХСЯ ПО ОСВОЕНИЮ ДИСЦИПЛИНЫ (МОДУЛЯ) И САМОСТОЯТЕЛЬНОЙ РАБОТЕ	7
3. МЕТОДИЧЕСКИЕ МАТЕРИАЛЫ, ОПРЕДЕЛЯЮЩИЕ ПРОЦЕДУРЫ ОЦЕНИВАНИЯ ЗНАНИЙ, УМЕНИЙ, НАВЫКОВ И (ИЛИ) ОПЫТА ДЕЯТЕЛЬНОСТИ, ХАРАКТЕРИЗУЮЩИХ ЭТАПЫ ФОРМИРОВАНИЯ КОМПЕТЕНЦИЙ	17
3.1. Организационные основы применения балльно-рейтинговой системы оценки успеваемости обучающихся по дисциплине (модулю)	17
3.2. Проведение текущего контроля успеваемости обучающихся по дисциплине (модулю) в соответствии с балльно-рейтинговой системой оценки успеваемости обучающегося	17
3.3. Проведение промежуточной аттестации обучающихся по дисциплине (модулю) в соответствии с балльно-рейтинговой системой оценки успеваемости обучающегося	18
ЛИСТ РЕГИСТРАЦИИ ИЗМЕНЕНИЙ	20

1. МЕТОДИЧЕСКИЕ МАТЕРИАЛЫ К ЛЕКЦИОННЫМ И ЛАБОРАТОРНЫМ ЗАНЯТИЯМ

1.1. Методические материалы к проведению лекционных занятий по дисциплине (модулю)

Лекция - один из методов обучения, одна из основных системообразующих форм организации учебного процесса в вузе. Лекционное занятие представляет собой систематическое, последовательное, монологическое изложение педагогическим работником учебного материала, как правило, теоретического характера. Такое занятие представляет собой элемент технологии представления учебного материала путем логически стройного, систематически последовательного и ясного изложения.

Цель лекции – организация целенаправленной познавательной деятельности обучающихся по овладению программным материалом дисциплины (модуля). Чтение курса лекций позволяет дать связанное, последовательное изложение материала в соответствии с новейшими данными науки, сообщить слушателям основное содержание предмета в целостном, систематизированном виде. В ряде случаев лекция выполняет функцию основного источника информации: при отсутствии учебников и учебных пособий, чаще по новым курсам; в случае, когда новые научные данные по той или иной теме не нашли отражения в учебниках; отдельные разделы и темы очень сложны для самостоятельного изучения. В таких случаях только лектор может методически помочь обучающимся в освоении сложного материала.

Возможные формы проведения лекций:

- Вводная лекция – один из наиболее важных и трудных видов лекции при чтении систематических курсов. От успеха этой лекции во многом зависит успех усвоения всего курса. Она может содержать: определение дисциплины (модуля); краткую историческую справку о дисциплине (модуле); цели и задачи дисциплины (модуля), ее роль в общей системе обучения и связь со смежными дисциплинами (модулями); основные проблемы (понятия и определения) данной науки; основную и дополнительную учебную литературу; особенности самостоятельной работы обучающихся над дисциплиной (модулем) и формы участия в научно-исследовательской работе; отчетность по курсу.

- Информационная лекция ориентирована на изложение и объяснение обучающимся научной информации, подлежащей осмыслению и запоминанию. Это самый традиционный тип лекций в практике высшей школы.

- Заключительная лекция предназначена для обобщения полученных знаний и раскрытия перспектив дальнейшего развития данной науки.

- Обзорная лекция – это систематизация научных знаний на высоком уровне, допускающая большое число ассоциативных связей в процессе осмысления информации, излагаемой при раскрытии внутрипредметной и межпредметной связей, исключая детализацию и конкретизацию. Как правило, стержень излагаемых теоретических положений составляет научно-понятийная и концептуальная основа всего курса или крупных его разделов.

- Лекция-беседа - непосредственный контакт педагогического работника с аудиторией - диалог. По ходу лекции педагогический работник задает вопросы для выяснения мнений и уровня осведомленности обучающихся по рассматриваемой проблеме.

- Лекция-дискуссия - свободный обмен мнениями в ходе изложения лекционного материала. Педагогический работник активизирует участие в обсуждении отдельными вопросами, сопоставляет между собой различные мнения и тем самым развивает дискуссию, стремясь направить ее в нужное русло.

- Лекция с применением обратной связи включает в себе то, что в начале и конце каждого раздела лекции задаются вопросы. Первый - для того, чтобы узнать, насколько обучающиеся ориентируются в излагаемом материале, вопрос в конце раздела предназначен для выяснения степени усвоения только что изложенного материала. При неудовлетворительных результатах контрольного опроса педагогический работник возвращается к уже прочитанному разделу, изменив при этом методику подачи материала.

- Проблемная лекция опирается на логику последовательно моделируемых проблемных ситуаций путем постановки проблемных вопросов или предъявления проблемных задач. Проблемный вопрос - это диалектическое противоречие, требующее для своего решения размышления, сравнения, поиска, приобретения и применения новых знаний. Проблемная задача содержит дополнительную вводную информацию и при необходимости некоторые ориентиры поиска ее решения.

- Программированная лекция - консультация – педагогический работник сам составляет и предлагает обучающимся вопросы. На подготовленные вопросы педагогический работник сначала просит ответить обучающихся, а затем проводит анализ и обсуждение неправильных ответов. В лекциях можно использовать наглядные материалы, а также подготовить презентацию. Что касается презентации, то в качестве визуальной поддержки ее можно органично интегрировать во все вышеупомянутые лекции. В то же время лекцию-презентацию возможно выделить и в качестве самостоятельной формы. Лекция-презентация должна отражать суть основных и (или) проблемных вопросов лекции, на которые особо следует обратить внимание обучающихся. В условиях применения активного метода проведения занятий презентация представляется весьма удачным способом донесения информации до слушателей. Единственное, на что следует обратить внимание при подготовке слайдов, - это их оформление и текст. Слайд не должен быть перегружен картинками и лишней информацией, которая будет отвлекать от основного аспекта того или иного вопроса лекции. Во время лекции можно задавать вопросы аудитории в отношении того или иного слайда, тем самым еще больше вовлекая обучающихся в проблематику.

Краткое содержание лекционных занятий

Наименование разделов и тем	Содержание учебного материала
РАЗДЕЛ 1. Продвинутое методы обработки текстовых документов	
Тема 1.1. Инструменты работы с текстовыми документами	Форма представления текстовых данных в компьютере. Способы кодирования текстовой информации. Программы для работы с текстовыми документами. Форматы текстовых документов. Порядок работы над документом. Правила набора и верстки документа с учетом дальнейшего использования. Структурирование документов. Параметры страниц. Параметры шрифта и абзаца. Понятия «связывание» и «внедрение» объектов. Режимы отображения документа. Назначение режима «Главный документ». Сложное форматирование документов. Таблицы. Графические объекты. Формулы. Рецензирование.
Тема 1.2. Автоматизация работы с текстовыми документами	Использование шаблонов для работы с типовыми документами. Работа со стилями и списками. Ссылки. Оглавление и указатели. Рассылки. Автозамена. Вставка полей и экспресс-блоков. Автоматизация работы с текстовыми документами с помощью макросов.
РАЗДЕЛ 2. Продвинутое методы обработки электронных таблиц	
Тема 2.1. Инструменты работы с табличными документами	Форма представления числовых данных в компьютере. Компьютерные технологии обработки табличных данных. Программы для работы с табличными документами. Автоматизация процессов обработки данных. Основные методы оптимизации работы табличного процессора. Адресация в электронных таблицах. Фильтрация данных. Автоматизация поиска данных в таблицах. Работа с

	диаграммами. Защита табличных документов. Автоматизация работы с табличными документами с помощью макросов.
Тема 2.2. Анализ данных в электронных таблицах	Статистическая обработка данных. Построение графических зависимостей. Способы анализа данных в электронных таблицах. Списки и их использование для анализа табличных данных. Анализ данных с помощью сводных таблиц. Решение оптимизационных задач. Финансовые функции. Таблицы подстановки.
РАЗДЕЛ 3. Информационно-коммуникационные технологии	
Тема 3.1. Технологии создания презентаций	Форма представления графических данных в компьютере. Основные типы презентаций. Создание базовой презентации. Приемы создания и обработки презентаций. Работа в программе в различных режимах (режимы обычный, сортировщик слайдов, показ слайдов, страницы
Тема 3.2. Сетевые и облачные технологии в автоматизации офиса	Технологии цифровой экономики. Основные сквозные цифровые технологии и их влияние на традиционные сектора экономики. Системный подход при решении задач. Использование искусственного интеллекта. Типовые решения автоматизации офиса. Программное обеспечение (офисные программные приложения, прикладное программное обеспечение). Направления автоматизации деятельности офисов. Компьютерные сети. Адресация в компьютерных сетях. Информационная безопасность и цифровая гигиена. Обеспечение совместной деятельности. Информационные облачные технологии автоматизации офиса. Технологии современного офиса: интернет вещей, искусственный интеллект, параллельная работа с документами, удаленная работа, облачное хранение, VR и AR, 3-D печать. Обзор «облачных» архитектур. Автоматизация офисных приложений. Облачные технологии: Документы, Таблицы, Презентации, Формы. Совместный доступ. Настройка совместного доступа.

1.4. Методические материалы по подготовке к лабораторным занятиям по дисциплине (модулю)

Лабораторные занятия - одна из форм учебного занятия, направленная на развитие самостоятельности обучающихся и приобретение умений и навыков. Данные учебные занятия углубляют, расширяют, детализируют полученные ранее знания. Лабораторное занятие предполагает выполнение обучающимися по заданию и под руководством преподавателей одной или нескольких работ.

Цель лабораторных занятий состоит в развитии познавательных способностей, самостоятельности мышления и творческой активности обучающихся; углублении, расширении, детализировании знаний, полученных на лекции в обобщенной форме, и содействии выработке навыков профессиональной деятельности. В отдельных случаях на лабораторных занятиях руководителем занятия сообщаются дополнительные знания.

Для достижения поставленных целей и решения требуемого перечня задач лабораторные занятия проводятся традиционными технологиями или с использованием активных и интерактивных образовательных технологий.

При подготовке и работе во время проведения лабораторных занятий следует обратить внимание на следующие моменты: на процесс предварительной подготовки, на работу во время занятия, обработку полученных результатов, исправление полученных замечаний.

Предварительная подготовка к лабораторному занятию заключается в изучении теоретического материала в отведенное для самостоятельной работы время, ознакомление с инструктивными материалами с целью осознания задач занятия, техники безопасности при работе с приборами, веществами.

Работа во время проведения занятия включает:

– консультирование студентов преподавателями и вспомогательным персоналом с целью предоставления исчерпывающей информации, необходимой для самостоятельного выполнения предложенных преподавателем задач.

– самостоятельное выполнение заданий согласно обозначенной рабочей программой дисциплины (модуля) тематики.

Перечень тем лабораторных работ

1. Программные средства реализации информационных процессов. Технологии создания и преобразования текстовых данных.
2. Технологии создания и преобразования текстовых данных. Работа с дополнительными объектами, таблицами и графическими объектами документа.
3. Технологии автоматизации обработки документов в текстовых процессорах. Возможности текстового процессора по созданию и обработке больших документов сложной структуры. Работа в режиме главного документа.
4. Технологии автоматизации обработки документов в текстовых процессорах. Автоматизация работы с типовыми документами
5. Принципы функционирования электронных таблиц. Ввод, редактирование и форматирование данных в электронных таблицах.
6. Информационные технологии обработки числовой информации в электронных таблицах. Вычисления, анализ и визуализация данных в электронных таблицах.
7. Анализ данных в электронных таблицах Использование списков для анализа данных в электронных таблицах.
8. анализ данных в электронных таблицах Изучение инструментов анализа данных. Решение оптимизационных задач.
9. Информационные технологии обработки числовой информации с помощью финансовых функций.
10. Технологии создания компьютерных презентаций. Создание интерактивных презентаций.
11. Заполнение электронного портфолио обучающегося РГСУ.
12. Изучение Национальной программы «Цифровая экономика Российской Федерации».
13. Глобальная компьютерная сеть Интернет. Использование служб Интернета для решения практических задач.
14. Принципы функционирования реляционных баз данных. Создание и редактирование базы данных.

2. МЕТОДИЧЕСКИЕ РЕКОМЕНДАЦИИ ДЛЯ ОБУЧАЮЩИХСЯ ПО ОСВОЕНИЮ ДИСЦИПЛИНЫ (МОДУЛЯ) И САМОСТОЯТЕЛЬНОЙ РАБОТЕ

Освоение обучающимся дисциплины (модуля) «*Наименование дисциплины (модуля)*» предполагает изучение материалов дисциплины на аудиторных занятиях и в ходе самостоятельной работы. Аудиторные занятия проходят в форме лекций, семинаров, практических и лабораторных занятий. Самостоятельная работа включает разнообразный комплекс видов и форм работы обучающихся.

Для успешного освоения дисциплины (модуля) и достижения поставленных целей необходимо внимательно ознакомиться с рабочей программы дисциплины (модуля), доступной в электронной информационно-образовательной среде РГСУ.

Следует обратить внимание на списки основной и дополнительной литературы, на предлагаемые преподавателем ресурсы информационно-телекоммуникационной сети Интернет. Эта информация необходима для самостоятельной работы обучающегося.

При подготовке к аудиторным занятиям необходимо помнить особенности каждой формы его проведения.

Подготовка к учебному занятию лекционного типа заключается в следующем.

С целью обеспечения успешного обучения обучающийся должен готовиться к лекции, поскольку она является важнейшей формой организации учебного процесса, поскольку:

- знакомит с новым учебным материалом;
- разъясняет учебные элементы, трудные для понимания;
- систематизирует учебный материал;
- ориентирует в учебном процессе.

С этой целью:

- внимательно прочитайте материал предыдущей лекции;
- ознакомьтесь с учебным материалом по учебнику и учебным пособиям с темой прочитанной лекции;
- внесите дополнения к полученным ранее знаниям по теме лекции на полях лекционной тетради;
- запишите возможные вопросы, которые вы зададите лектору на лекции по материалу изученной лекции;
- постарайтесь уяснить место изучаемой темы в своей подготовке;
- узнайте тему предстоящей лекции (по тематическому плану, по информации лектора) и запишите информацию, которой вы владеете по данному вопросу.

Подготовка к занятию семинарского типа.

При подготовке и работе во время проведения занятий семинарского типа следует обратить внимание на следующие моменты: на процесс предварительной подготовки, на работу во время занятия, обработку полученных результатов, исправление полученных замечаний.

Предварительная подготовка к учебному занятию семинарского типа заключается в изучении теоретического материала в отведенное для самостоятельной работы время, ознакомление с инструктивными материалами с целью осознания задач практического занятия, техники безопасности при работе с приборами, веществами.

Работа во время проведения учебного занятия семинарского типа включает:

- консультирование студентов преподавателями и вспомогательным персоналом с целью предоставления исчерпывающей информации, необходимой для самостоятельного выполнения предложенных преподавателем задач.
- самостоятельное выполнение заданий согласно обозначенной рабочей программой дисциплины (модуля) тематики.

Самостоятельная работа.

Самостоятельная работа - планируемая учебная, учебно-исследовательская, научно-исследовательская работа студентов, выполняемая во внеаудиторное (аудиторное) время по заданию и при методическом руководстве преподавателя, но без его непосредственного участия (при частичном непосредственном участии преподавателя, оставляющем ведущую роль за работой студентов).

Для более углубленного изучения темы задания для самостоятельной работы рекомендуется выполнять параллельно с изучением данной темы. При выполнении заданий по возможности используйте наглядное представление материала.

Самостоятельная работа студентов в ВУЗе является важным видом учебной и научной деятельности студента. Самостоятельная работа студентов играет значительную роль в рейтинговой технологии обучения.

К современному специалисту в области медицины общество предъявляет достаточно широкий перечень требований, среди которых немаловажное значение имеет наличие у выпускников определенных навыков (компетенций) и умения самостоятельно добывать знания

из различных источников, систематизировать полученную информацию, давать оценку конкретной профессиональной ситуации. Формирование такого умения происходит в течение всего периода обучения.

В процессе самостоятельной работы студент приобретает необходимые для будущей специальности компетенции, навыки самоорганизации, самоконтроля, самоуправления, саморефлексии и становится активным самостоятельным субъектом учебной деятельности.

Самостоятельная работа студентов должна оказывать важное влияние на формирование личности будущего специалиста, его компетентность. Каждый студент самостоятельно определяет режим своей работы и меру труда, затрачиваемого на овладение учебным содержанием по каждой дисциплине. Он выполняет внеаудиторную работу по личному индивидуальному плану, в зависимости от его подготовки, времени и других условий.

Виды самостоятельной работы.

Работа с литературой.

При работе с книгой необходимо подобрать литературу, научиться правильно ее читать, вести записи. Для подбора литературы в библиотеке используются алфавитный и систематический каталоги. Важно помнить, что рациональные навыки работы с книгой - это всегда большая экономия времени и сил. Правильный подбор учебников рекомендуется преподавателем, читающим лекционный курс. Необходимая литература может быть также указана в методических разработках по данному курсу. Изучая материал по учебнику, следует переходить к следующему вопросу только после правильного уяснения предыдущего, описывая на бумаге все выкладки и вычисления (в том числе те, которые в учебнике опущены или на лекции даны для самостоятельного вывода). При изучении любой дисциплины большую и важную роль играет самостоятельная индивидуальная работа. Особое внимание следует обратить на определение основных понятий курса. Студент должен подробно разбирать примеры, которые поясняют такие определения, и уметь строить аналогичные примеры самостоятельно. Нужно добиваться точного представления о том, что изучаешь. Полезно составлять опорные конспекты. При изучении материала по учебнику полезно в тетради (на специально отведенных полях) дополнять конспект лекций. Там же следует отмечать вопросы, выделенные студентом для консультации с преподавателем. Выводы, полученные в результате изучения, рекомендуется в конспекте выделять, чтобы они при перечитывании записей лучше запоминались. Опыт показывает, что многим студентам помогает составление листа опорных сигналов, содержащего важнейшие и наиболее часто употребляемые формулы и понятия. Такой лист помогает запомнить формулы, основные положения лекции, а также может служить постоянным справочником для студента. Различают два вида чтения: первичное и вторичное. Первичное - это внимательное, неторопливое чтение, при котором можно остановиться на трудных местах.

Задача вторичного чтения - полное усвоение смысла целого (по счету это чтение может быть и не вторым, а третьим или четвертым). Самостоятельная работа с учебниками и книгами (а также самостоятельное теоретическое исследование проблем, обозначенных преподавателем на лекциях) – это важнейшее условие формирования у себя научного способа познания.

Чтение научного текста является частью познавательной деятельности. Ее цель – извлечение из текста необходимой информации. От того насколько осознанно читающим собственная внутренняя установка при обращении к печатному слову (найти нужные сведения, усвоить информацию полностью или частично, критически проанализировать материал и т.п.) во многом зависит эффективность осуществляемого действия.

Методические рекомендации по составлению конспекта:

1. Внимательно прочитайте текст. Уточните в справочной литературе непонятные слова. При записи не забудьте вынести справочные данные на поля конспекта;
2. Выделите главное, составьте план;
3. Кратко сформулируйте основные положения текста, отметьте аргументацию автора;
4. Законспектируйте материал, четко следуя пунктам плана. При конспектировании старайтесь выразить мысль своими словами. Записи следует вести четко, ясно.

5. Грамотно записывайте цитаты. Цитируя, учитывайте лаконичность, значимость мысли. В тексте конспекта желательно приводить не только тезисные положения, но и их доказательства. При оформлении конспекта необходимо стремиться к емкости каждого предложения. Мысли автора книги следует излагать кратко, заботясь о стиле и выразительности написанного. Число дополнительных элементов конспекта должно быть логически обоснованным, записи должны распределяться в определенной последовательности, отвечающей логической структуре произведения. Для уточнения и дополнения необходимо оставлять поля. Владение навыками конспектирования требует от студента целеустремленности, повседневной самостоятельной работы.

Методические материалы по самостоятельному решению задач

При самостоятельном решении задач нужно обосновывать каждый этап решения, исходя из теоретических положений курса. Если студент видит несколько путей решения проблемы (задачи), то нужно сравнить их и выбрать самый рациональный. Полезно до начала вычислений составить краткий план решения проблемы (задачи). Решение проблемных задач или примеров следует излагать подробно, вычисления располагать в строгом порядке, отделяя вспомогательные вычисления от основных. Решения при необходимости нужно сопровождать комментариями, схемами, чертежами и рисунками. Следует помнить, что решение каждой учебной задачи должно доводиться до окончательного логического ответа, которого требует условие, и по возможности с выводом. Полученный ответ следует проверить способами, вытекающими из существа данной задачи. Полезно также (если возможно) решать несколькими способами и сравнить полученные результаты. Решение задач данного типа нужно продолжать до приобретения твердых навыков в их решении.

Методические материалы к выполнению реферата

Реферат (от лат. *refere* – сообщать) – краткое изложение в письменном виде или в форме публикации доклада, содержания научного труда (трудов), литературы по теме. Работа над рефератом условно разделяется на выбор темы, подбор литературы, подготовку и защиту плана; написание теоретической части и всего текста с указанием библиографических данных используемых источников, подготовку доклада, выступление с ним. Тематика рефератов полностью связана с основными вопросами изучаемого курса.

Список литературы к темам не дается, и обучающиеся самостоятельно ведут библиографический поиск, причем им не рекомендуется ограничиваться университетской библиотекой.

Важно учитывать, что написание реферата требует от обучающихся определенных усилий. Особое внимание следует уделить подбору литературы, методике ее изучения с целью отбора и обработки собранного материала, обоснованию актуальности темы и теоретического уровня обоснованности используемых в качестве примеров фактов какой-либо деятельности.

Выбрав тему реферата, начав работу над литературой, необходимо составить план. Изучая литературу, продолжается обдумывание темы, осмысливание прочитанного, делаются выписки, сопоставляются точки зрения разных авторов и т.д. Реферативная работа сводится к тому, чтобы в ней выделились две взаимосвязанные стороны: во-первых, ее следует рассматривать как учебное задание, которое должен выполнить обучаемый, а во-вторых, как форму научной работы, творческого воображения при выполнении учебного задания.

Наличие плана реферата позволяет контролировать ход работы, избежать формального переписывания текстов из первоисточников.

Оформление реферата включает титульный лист, оглавление и краткий список использованной литературы. Список использованной литературы размещается на последней странице рукописи или печатной форме реферата. Реферат выполняется в письменной или печатной форме на белых листах формата А4 (210 x 297 мм). Шрифт Times New Roman, кегель 14, через 1,5 интервала при соблюдении следующих размеров текста: верхнее поле – 25 мм, нижнее – 20 мм, левое – 30 мм, правое – 15 мм. Нумерация страниц производится вверху листа, по центру. Титульный лист нумерации не подлежит.

Рефераты должны быть написаны простым, ясным языком, без претензий на наукообразность. Следует избегать сложных грамматических оборотов, непривычных терминов и символов. Если же такие термины и символы все-таки приводятся, то необходимо разъяснять их значение при первом упоминании в тексте реферата.

Объем реферата предполагает тщательный отбор информации, необходимой для краткого изложения вопроса. Важнейший этап – редактирование готового текста реферата и подготовка к обсуждению. Обсуждение требует хорошей ориентации в материале темы, умения выделить главное, поставить дискуссионный вопрос, привлечь внимание слушателей к интересной литературе, логично и убедительно изложить свои мысли.

Рефераты обязательно подлежат защите. Процедура защиты начинается с определения оппонентов защищающего свою работу. Они стремятся дать основательный анализ работы обучающимся, обращают внимание на положительные моменты и недостатки реферата, дают общую оценку содержанию, форме преподнесения материала, характеру использованной литературы. Иногда они дополняют тот или иной раздел реферата. Последнее особенно ценно, ибо говорит о глубоком знании обучающимся-оппонентом изучаемой проблемы.

Обсуждение не ограничивается выслушиванием оппонентов. Другие обучающиеся имеют право уточнить или опровергнуть какое-либо утверждение. Преподаватель предлагает любому обучающемуся задать вопрос по существу доклада или попытаться подвести итог обсуждению.

Алгоритм работы над рефератом

1. Выбор темы

Тема должна быть сформулирована грамотно (с литературной точки зрения);

В названии реферата следует поставить четкие рамки рассмотрения темы;

Желательно избегать слишком длинных названий;

Следует по возможности воздерживаться от использования в названии спорных с научной точки зрения терминов, излишней наукообразности, а также чрезмерного упрощения формулировок.

2. Реферат следует составлять из пяти основных частей: введения; основной части; заключения; списка литературы; приложений.

3. Основные требования к введению:

Во введении не следует концентрироваться на содержании; введение должно включать краткое обоснование актуальности темы реферата, где требуется показать, почему данный вопрос может представлять научный интерес и есть ли связь представляемого материала с современностью. Таким образом, тема реферата должна быть актуальна либо с научной точки зрения, либо с современных позиций.

Очень важно выделить цель, а также задачи, которые требуется решить для выполнения цели.

Введение должно содержать краткий обзор изученной литературы, в котором указывается взятый из того или иного источника материал, кратко анализируются изученные источники, показываются их сильные и слабые стороны;

Объем введения составляет две страницы текста.

4. Требования к основной части реферата:

Основная часть содержит материал, отобранный для рассмотрения проблемы;

Также основная часть должна включать в себя собственно мнение обучающихся и сформулированные самостоятельные выводы, опирающиеся на приведенные факты;

Материал, представленный в основной части, должен быть логически изложен и распределен по параграфам, имеющим свои названия;

В изложении основной части необходимо использовать сноски (в первую очередь, когда приводятся цифры и чьи-то цитаты);

Основная часть должна содержать иллюстративный материал (графики, таблицы и т. д.);

Объем основной части составляет около 10 страниц.

5. Требования к заключению:

В заключении формулируются выводы по параграфам, обращается внимание на выдвинутые во введении задачи и цели;

Заключение должно быть четким, кратким, вытекающим из содержания основной части.

6. Требования к оформлению списка литературы (по ГОСТу):

Необходимо соблюдать правильность последовательности записи источников: сначала следует писать фамилию, а после инициалы; название работы не ставится в кавычки; после названия сокращенно пишется место издания; затем идет год издания; наконец, называется процитированная страница.

Критерии оценки реферата

Обучающийся, защищающий реферат, должен рассказать о его актуальности, поставленных целях и задачах, изученной литературе, структуре основной части, сделанных в ходе работы выводах.

По окончании выступления ему может быть задано несколько вопросов по представленной проблеме.

Оценка складывается из соблюдения требований к реферату, грамотного раскрытия темы, умения четко рассказывать о представленном реферате, способности понять суть задаваемых по работе вопросов и найти точные ответы на них.

Методические материалы к выполнению эссе

Эссе – литературное произведение небольшого объема, обычно прозаическое, свободной композиции, передающее индивидуальные впечатления, суждения, соображения автора о той или иной проблеме, теме, о том или ином событии или явлении. Это вид самостоятельной исследовательской работы обучающихся, с целью углубления и закрепления теоретических знаний и освоения практических навыков. Цель эссе состоит в развитии самостоятельного творческого мышления и письменного изложения собственных мыслей. При написании эссе обучающийся должен представить развернутый письменный ответ на теоретический или практический актуальный вопрос, объявленный преподавателем в аудитории непосредственно перед ее написанием. В процессе написания эссе разрешается пользоваться нормативно-правовыми актами, конспектом лекций (в печатном виде). Использование интернет-ресурсов не допускается. Темы эссе преподаватель предлагает из числа тех, которые обучающиеся уже рассматривали на лекциях или семинарских занятиях, исходя из содержания заданий в составе оценочных средств. По решению преподавателя, в качестве темы эссе может быть выбрана одна или несколько тем, которые могут быть распределены между обучающимися по желанию.

Требования к выполнению эссе:

1. Проводится письменно.

2. Эссе выполняется на компьютере (гарнитура Times New Roman, шрифт 14) через 1,5 интервала с полями: верхнее, нижнее – 2; правое – 3; левое – 1,5. Отступ первой строки абзаца – 1,25. Сноски – постраничные. Таблицы и рисунки встраиваются в текст работы. При этом обязательный заголовок таблицы надо размещать над табличным полем, а рисунки сопровождать подрисуночными подписями. При включении в эссе нескольких таблиц и/или рисунков их нумерация обязательна. Обязательна и нумерация страниц. Их целесообразно проставлять внизу страницы – по середине или в правом углу. Номер страницы не ставится на титульном листе, но в общее число страниц он включается. Объем эссе, без учета приложений, не должен превышать 5 страниц. Значительное превышение установленного объема является недостатком работы и указывает на то, что обучающийся не сумел отобрать и переработать необходимый материал.

3. Работа должна содержать собственные умозаключения по сути поставленной проблемы, включать самостоятельно проведенный анализ по сути этой проблемы, выводы, обобщающие авторскую позицию по поставленной проблеме.

Критерии оценки эссе:

«Отлично» – исключительные знания материала, абсолютное понимание сути, безукоризненное знание основных понятий и положений, логически и лексически грамотно изложенный, содержательный, аргументированный, конкретный и исчерпывающий ответ.

«Хорошо» – глубокие знания материала, правильное понимание сути, знание основных понятий и положений, содержательный, полный и конкретный ответ.

«Удовлетворительно» – твердые, но недостаточно полные знания, верное понимание сути, в целом правильный ответ.

«Неудовлетворительно» – непонимание сущности задания, грубые ошибки в ответе.

Методические материалы по выполнению тестирования.

Тестовые задания содержат вопросы и 3-4 варианта ответа по базовым положениям изучаемой темы/раздела, составлены с расчетом на знания, полученные обучающимся в процессе изучения темы/раздела.

Тестовые задания выполняются в письменной форме и сдаются преподавателю, ведущему дисциплину (модуль). На выполнение тестовых заданий обучающимся отводится 45 минут.

При обработке результатов оценочной процедуры используются: критерии оценки по содержанию и качеству полученных ответов, ключи, оценочные листы.

Критерии оценки теста:

«Зачтено» - если обучающийся правильно выполнил не менее 2/3 всей работы или допустил не более одной грубой ошибки и двух недочетов, не более одной грубой и одной негрубой ошибки, не более трех негрубых ошибок, одной негрубой ошибки и трех недочетов, при наличии четырех-пяти недочетов.

«Не зачтено» - если число ошибок и недочетов превысило норму для оценки 3 или правильно выполнено менее 2/3 всей работы.

Методические материалы по выполнению доклада.

Рекомендуется следующая структура доклада:

1. титульный лист, содержание доклада;
2. краткое изложение;
3. цели и задачи;
4. изложение характера исследований и рассмотренных проблем, гипотезы, спорные вопросы;
5. источники информации, методы сбора и анализа данных, степень их полноты и достоверности;
6. анализ и толкование полученных в работе результатов;
7. выводы и оценки;
8. библиография и приложения.

Время выступления докладчика не должно превышать 10 минут.

Основные требования к оформлению доклада:

- титульный лист должен включать название доклада, наименование предметной (цикловой) комиссии, фамилию обучающегося;
- все использованные литературные источники сопровождаются библиографическим описанием;
- приводимая цитата из источника берется в кавычки (оформляются сноски);
- единицы измерения должны применяться в соответствии с действующими стандартами;
- все названия литературных источников следует приводить в соответствии с новейшими изданиями;
- рекомендуется включение таблиц, графиков, схем, если они отражают основное содержание или улучшают ее наглядность;
- названия фирм, учреждений, организаций и предприятий должны именоваться так, как они указываются в источнике;

Критерии оценки доклада

При выполнении доклада обучающийся должен продемонстрировать умение кратко излагать прочитанный материал, а также умение обобщать и анализировать материал по теме доклада.

Презентация

Методические материалы к презентациям

1. Объём презентации 10 -20 слайдов.
2. На титульном слайде должно быть отражено:
 - наименование факультета;
 - тема презентации;
 - фамилия, имя, отчество, направление подготовки/ специальность, направленность (профиль)/ специализация, форма обучения, номер группы автора презентации;
 - фамилия, имя, отчество, степень, звание, должность руководитель работы;
 - год выполнения работы.
3. В презентации должны быть отражены обоснование актуальности представляемого материала, цели и задачи работы.
4. Содержание презентации должно включать наиболее значимый материал доклада, а также, при необходимости, таблицы, диаграммы, рисунки, фотографии, карты, видео – вставки, звуковое сопровождение.
5. Заключительный слайд должен содержать информацию об источниках информации для презентации.

Критерии оценки презентации

1. Объём презентации 10 -20 слайдов.
2. Правильность оформления титульного слайда.
3. Актуальность отобранного материала, обоснованность формулировки цели и задач работы.
4. Наглядность и логичность презентации, обоснованность использования таблиц, диаграмм, рисунков, фотографий, карт, видео – вставок, звукового сопровождения; правильный выбор шрифтов, фона, других элементов дизайна слайда.
5. Объём и качество источников информации (не менее 2-х интернет – источников и не менее 2-х литературных источников).

Методические материалы по подготовке к опросу

Самостоятельная работа обучающихся включает подготовку к опросу на практических занятиях. Для этого обучающийся изучает лекции, основную и дополнительную литературу, публикации, информацию из Интернет-ресурсов.

Тема и вопросы к практическим занятиям, вопросы для самоконтроля содержатся в рабочей программе и доводятся до студентов заранее.

Для подготовки к опросу обучающемуся необходимо ознакомиться с материалом, посвященным теме практического занятия, в учебнике или другой рекомендованной литературе, конспекте лекции, обратить внимание на усвоение основных понятий дисциплины, выявить неясные вопросы и подобрать дополнительную литературу для их освещения.

Критерии оценки опроса

«Отлично»:

- дан полный, развернутый ответ на поставленный вопрос;
- в ответе прослеживается четкая структура, логическая последовательность, отражающая сущность раскрываемых понятий, теорий, явлений;
- знание по предмету демонстрируются на фоне понимания его в системе данной науки и междисциплинарных связей;
- свободное владение терминологией;
- ответы на дополнительные вопросы четкие, краткие;

«Хорошо»:

- дан полный, развернутый ответ на поставленный вопрос, показано умение выделять существенные и несущественные признаки, причинно-следственные связи;
- ответ недостаточно логичен с единичными ошибками в частности, исправленные студентом с помощью преподавателя;
- единичные ошибки в терминологии;

– ответы на дополнительные вопросы правильные, недостаточно полные и четкие.

«Удовлетворительно»:

– ответ не полный, с ошибками в деталях, умение раскрыть значение обобщённых знаний не показано, речевое оформление требует поправок, коррекции;

– логика и последовательность изложения имеют нарушения, студент не способен самостоятельно выделить существенные и несущественные признаки и причинно-следственные связи;

– ошибки в раскрываемых понятиях, терминах;

– студент не ориентируется в теме, допускает серьезные ошибки;

– студент не может ответить на большую часть дополнительных вопросов.

«Неудовлетворительно»:

– ответ представляет собой разрозненные знания с существенными ошибками по вопросу;

– присутствуют фрагментарность, нелогичность изложения, студент не осознает связь обсуждаемого вопроса с другими объектами дисциплины, речь неграмотная;

– незнание терминологии;

– ответы на дополнительные вопросы неправильные.

Методические материалы по выполнению практического задания

При выполнении практического задания обучающийся придерживается следующего алгоритма:

1. Записать дату, тему и цель задания;

2. Ознакомиться с правилами и условия выполнения практического задания;

3. Повторить теоретические задания, необходимые для рациональной работы и других практических действий, используя конспекты лекций и рекомендованную литературу, представленной в программе;

4. Выполнить работу по предложенному алгоритму действий;

5. Обобщить результаты работы, сформулировать выводы / дать ответы на контрольные вопросы;

Работа должна быть выполнена грамотно, с соблюдением культуры изложения. При использовании данных из учебных, методических пособий и другой литературы, периодических изданий, Интернет-источников должны иметься ссылки на вышеперечисленные.

Критерии оценки практического задания:

«Отлично» – правильный ответ, дается четкое обоснование принятому решению; рассуждения четкие последовательные логические; используются ссылки на полученные при изучении дисциплины знания; правильно используются формулы, понятия, процедуры, имеющие прямое отношение к задаче для подтверждения принятого решения.

«Хорошо» – правильный ответ, дается обоснование принятому решению; но с не существенными ошибками, в рассуждениях отсутствует логическая последовательность; используются ссылки на полученные при изучении дисциплины знания, правильно используются формулы, понятия, процедуры, имеющие прямое отношение к задаче для подтверждения принятого решения.

«Удовлетворительно» – правильный ответ, допускаются грубые ошибки в обосновании принятого решения; рассуждения не последовательные сумбурные; используются ссылки на полученные при изучении дисциплины знания; используются формулы, процедуры, понятия, имеющие прямое значение для подтверждения принятого решения, однако, при обращении к ним допускаются серьезные ошибки, студент не может правильно ими воспользоваться.

«Неудовлетворительно, не зачтено» – ответ неверный, отсутствует обоснование принятому решению; студент демонстрирует полное непонимание сути вопроса.

Для оценки решения ситуационной задачи (аналитического задания):

Оценка «отлично» выставляется, если задача решена грамотно, ответы на вопросы сформулированы четко. Эталонный ответ полностью соответствует решению студента, которое хорошо обосновано теоретически.

Оценка «хорошо» выставляется, если задача решена, ответы на вопросы сформулированы не достаточно четко. Решение студента в целом соответствует эталонному ответу, но не достаточно хорошо обосновано теоретически.

Оценка «удовлетворительно» выставляется, если задача решена не полностью, ответы не содержат всех необходимых обоснований решения.

Оценка «неудовлетворительно» выставляется, если задача не решена или имеет грубые теоретические ошибки в ответе на поставленные вопросы.

Методические материалы по выполнению лабораторного задания

При выполнении лабораторного задания обучающийся придерживается следующего алгоритма:

1. Записать дату, тему и цель задания;
2. Ознакомиться с правилами и условия выполнения задания;
3. Повторить теоретические задания, необходимые для рациональной работы и других практических действий, используя конспекты лекций и рекомендованную литературу, представленной в программе;
4. Выполнить работу по предложенному алгоритму действий;
5. Обобщить результаты работы, сформулировать выводы / дать ответы на контрольные вопросы;

Работа должна быть выполнена грамотно, с соблюдением культуры изложения. При использовании данных из учебных, методических пособий и другой литературы, периодических изданий, Интернет-источников должны иметься ссылки на вышеперечисленные.

Критерии оценки лабораторного задания:

«Отлично» – правильный ответ, дается четкое обоснование принятому решению; рассуждения четкие последовательные логические; используются ссылки на полученные при изучении дисциплины знания; правильно используются формулы, понятия, процедуры, имеющие прямое отношение к задаче для подтверждения принятого решения.

«Хорошо» – правильный ответ, дается обоснование принятому решению; но с не существенными ошибками, в рассуждениях отсутствует логическая последовательность; используются ссылки на полученные при изучении дисциплины знания, правильно используются формулы, понятия, процедуры, имеющие прямое отношение к задаче для подтверждения принятого решения.

«Удовлетворительно» – правильный ответ, допускаются грубые ошибки в обосновании принятого решения; рассуждения не последовательные сумбурные; используются ссылки на полученные при изучении дисциплины знания; используются формулы, процедуры, понятия, имеющие прямое значение для подтверждения принятого решения, однако, при обращении к ним допускаются серьезные ошибки, студент не может правильно ими воспользоваться.

«Неудовлетворительно, не зачтено» – ответ неверный, отсутствует обоснование принятому решению; студент демонстрирует полное непонимание сути вопроса.

Методические указания для подготовки к промежуточной аттестации.

Изучение учебных дисциплин (модулей) завершается зачетом/зачетом с оценкой или экзаменом. Подготовка к промежуточной аттестации способствует закреплению, углублению и обобщению знаний, получаемых, в процессе обучения, а также применению их к решению практических задач. Готовясь к экзамену, студент ликвидирует имеющиеся пробелы в знаниях, углубляет, систематизирует и упорядочивает свои знания. На зачете или экзамене студент демонстрирует то, что он освоил в процессе обучения по дисциплине (модулю).

Вначале следует просмотреть весь материал по дисциплине (модулю), отметить для себя трудные вопросы. Обязательно в них разобраться. В заключение еще раз целесообразно повторить основные положения, используя при этом листы опорных сигналов. Систематическая подготовка к занятиям в течение семестра позволит использовать время промежуточной аттестации для систематизации знаний.

3. МЕТОДИЧЕСКИЕ МАТЕРИАЛЫ, ОПРЕДЕЛЯЮЩИЕ ПРОЦЕДУРЫ ОЦЕНИВАНИЯ ЗНАНИЙ, УМЕНИЙ, НАВЫКОВ И (ИЛИ) ОПЫТА ДЕЯТЕЛЬНОСТИ, ХАРАКТЕРИЗУЮЩИХ ЭТАПЫ ФОРМИРОВАНИЯ КОМПЕТЕНЦИЙ

3.1. Организационные основы применения балльно-рейтинговой системы оценки успеваемости обучающихся по дисциплине (модулю)

Оценка качества освоения обучающимися дисциплины (модуля) реализуется в формате балльно-рейтинговой системы оценки успеваемости обучающихся (БРСО).

БРСО в ходе текущего контроля успеваемости и промежуточной аттестации осуществляется по 100-балльной шкале.

Академический рейтинг обучающегося по дисциплине (модулю) складывается из результатов:

- текущего контроля успеваемости (максимальный текущий рейтинг обучающегося 80 рейтинговых баллов);
- промежуточной аттестации (максимальный рубежный рейтинг обучающегося 20 рейтинговых баллов).

Условия оценки освоения обучающимся дисциплины (модуля) в формате БРСО доводятся преподавателем до сведения обучающихся на первом учебном занятии, а также размещены в свободном доступе в электронной информационно-образовательной среде Университета.

3.2. Проведение текущего контроля успеваемости обучающихся по дисциплине (модулю) в соответствии с балльно-рейтинговой системой оценки успеваемости обучающегося

В течение учебного семестра до промежуточной аттестации на основании утвержденной рабочей программы дисциплины (модуля) формируется текущий рейтинг обучающегося. Текущий рейтинг обучающегося складывается как сумма рейтинговых баллов, полученных им в течение учебного семестра по всем видам учебных занятий по учебной дисциплине.

В процессе текущего контроля оцениваются следующие действия обучающегося, направленные на освоение компетенций в рамках изучения учебной дисциплины:

- академическая активность (посещаемость учебных занятий, самостоятельное изучение содержания учебной дисциплины в электронной информационно-образовательной среде, соблюдение сроков сдачи практических заданий и текущих контрольных мероприятий и др.);
- выполнение и сдача текущих и итогового практических заданий (эссе, рефераты, творческие задания, кейс-задания, лабораторные работы, расчетные задания и др., активное участие в групповых интерактивных занятиях (дискуссии, WiKi-проекты и др.), защита проектов и др.);
- прохождение рубежей текущего контроля, включая соблюдение графика их прохождения в электронной информационно-образовательной среде.

Для планирования расчета текущего рейтинга обучающегося используются следующие пропорции:

Вид учебного действия	Максимальная рейтинговая оценка, баллов
академическая активность	10
практические задания	40
<i>из них: текущие практические задания</i>	20
<i>итоговое практическое задание</i>	20
рубежи текущего контроля	30
ИТОГО:	80

В течение учебного семестра по дисциплине (модулю) обучающимся должен быть накоплен текущий рейтинг не менее 52 рейтинговых баллов (65% от максимального значения текущего рейтинга).

Необходимыми условиями допуска обучающегося к промежуточной аттестации по дисциплине являются положительное прохождение обучающимся не менее 65% рубежей текущего контроля с накоплением не менее 65% максимального рейтингового балла за каждый рубеж текущего контроля и положительное выполнение итогового практического задания с накоплением не менее 65% максимального рейтингового балла, установленного за итоговое практическое задание.

Невыполнение вышеуказанных условий является текущей академической задолженностью, которая должна быть ликвидирована обучающимся до контрольного мероприятия промежуточной аттестации.

Сведения о наличии у обучающихся текущей академической задолженности, сроках и порядке добора рейтинговых баллов для её ликвидации доводятся до обучающихся педагогическим работником.

В случае неликвидации текущей академической задолженности, педагогический работник обязан во время контрольного мероприятия промежуточной аттестации поставить обучающемуся 0 рейтинговых баллов. В этом случае ликвидация текущей академической задолженности возможна в периоды проведения повторной промежуточной аттестации.

3.3. Проведение промежуточной аттестации обучающихся по дисциплине (модулю) в соответствии с балльно-рейтинговой системой оценки успеваемости обучающегося

Промежуточная аттестация по дисциплине (модулю) проводится в соответствии с Положением о промежуточной аттестации обучающихся по основным профессиональным образовательным программам высшего образования – программ бакалавриата в Российском государственном социальном университете и Положением о балльно-рейтинговой системе оценки успеваемости обучающихся по основным профессиональным образовательным программам высшего образования - программам бакалавриата, программам специалитета, программам магистратуры в Российском государственном социальном университете.

На промежуточную аттестацию отводится 20 рейтинговых баллов.

Ответы обучающегося на контрольном мероприятии промежуточной аттестации оцениваются педагогическим работником по 20 - балльной шкале, а итоговая оценка по дисциплине (модулю) выставляется по пятибалльной системе для экзамена/дифференцированного зачета.

Критерии выставления оценки определяются Положением о балльно-рейтинговой системе оценки успеваемости обучающихся по основным профессиональным образовательным программам высшего образования - программам бакалавриата, программам специалитета, программам магистратуры в Российском государственном социальном университете.

В процессе определения рубежного рейтинга обучающегося используется следующая шкала:

Рубежный рейтинг	Критерии оценки освоения обучающимся учебной дисциплины в ходе контрольных мероприятий промежуточной аттестации
19-20 рейтинговых баллов	обучающийся глубоко и прочно усвоил программный материал, исчерпывающе, последовательно, грамотно и логически стройно его излагает, тесно увязывает с задачами и будущей деятельностью, не затрудняется с ответом при видоизменении задания, свободно справляется с задачами и практическими заданиями, правильно обосновывает принятые решения, умеет самостоятельно обобщать и излагать материал, не допуская ошибок

16-18 рейтинговых баллов	обучающийся твердо знает программный материал, грамотно и по существу излагает его, не допуская существенных неточностей в ответе на вопрос, может правильно применять теоретические положения и владеет необходимыми умениями и навыками при выполнении практических заданий
13-15 рейтинговых баллов	обучающийся освоил основной материал, но не знает отдельных деталей, допускает неточности, недостаточно правильные формулировки, нарушает последовательность в изложении программного материала и испытывает затруднения в выполнении практических заданий
1-12 рейтинговых баллов	обучающийся не знает значительной части программного материала, допускает существенные ошибки, с большими затруднениями выполняет практические задания
0 рейтинговых баллов	не аттестован

Если результат контроля успеваемости в рамках проведения контрольных мероприятий промежуточной аттестации (рубежный рейтинг обучающегося) неудовлетворительный (получено менее 13 рейтинговых баллов), то промежуточная аттестация по учебной дисциплине (модулю) невозможна даже при наличии высокого текущего рейтинга, полученного по итогам текущего контроля по учебной дисциплине (модулю).

ЛИСТ РЕГИСТРАЦИИ ИЗМЕНЕНИЙ

№ п/п	Содержание изменения	Реквизиты документа об утверждении изменения	Дата введения изменения
1.	<p>Утверждены и введены в действие решением кафедры информационных технологий, искусственного интеллекта и общественно-социальных технологий цифрового общества факультета социальных и политических технологий на основании Федерального государственного образовательного стандарта по направлению подготовки <i>44.03.01 Педагогическое образование</i> (уровень бакалавриата) утвержденным приказом Министерства образования и науки Российской Федерации от 22.02.2018 № 121.</p>	<p style="text-align: center;">Протокол № 7 от «28» марта 2023 года</p>	<p style="text-align: center;">01.09.2023</p>



**Министерство науки и высшего образования Российской Федерации
Федеральное государственное бюджетное образовательное учреждение
высшего образования
«Российский государственный социальный университет»**

УТВЕРЖДАЮ
Заведующий кафедрой современных
аксиологических проблем и религиозной
мысли

_____ О.А. Евреева

«26» апреля 2023 года.

МЕТОДИЧЕСКИЕ МАТЕРИАЛЫ ПО ДИСЦИПЛИНЕ (МОДУЛЮ)

ТРАДИЦИОННЫЕ ЦЕННОСТИ: ОСНОВА РОССИЙСКОГО ОБЩЕСТВА

Направление подготовки
«44.03.01 Педагогическое образование»

Направленность
«Физическая культура»

**ОБРАЗОВАТЕЛЬНАЯ ПРОГРАММА ВЫСШЕГО ОБРАЗОВАНИЯ –
ПРОГРАММА БАКАЛАВРИАТА**

Форма обучения
Очная, заочная

Москва, 2023 г.

Методические материалы по дисциплине (модулю) «Традиционные ценности: основа российского общества» разработаны на основании федерального государственного образовательного стандарта высшего образования – 44.03.01 Педагогическое образование, утвержденного приказом Министерства образования и науки Российской Федерации от 22.02.2018 г. № 121, учебного плана по основной профессиональной образовательной программе высшего образования - программы бакалавриата по направлению подготовки 44.03.01 Педагогическое образование.

Методические материалы по дисциплине (модулю) разработаны рабочей группой в составе: Евреева Ольга Анатольевна, к.филос.н., доцент, зав. кафедрой современных аксиологических проблем и религиозной мысли.

Методические материалы по дисциплине (модулю) обсуждены и утверждены на заседании кафедры современных аксиологических проблем и религиозной мысли.

Протокол № 9 от «26» апреля 2023 года.

Заведующий кафедрой
к.филос.н., доцент



(подпись)

О.А. Евреева

СОДЕРЖАНИЕ

1. МЕТОДИЧЕСКИЕ МАТЕРИАЛЫ К ЛЕКЦИОННЫМ И ПРАКТИЧЕСКИМ ЗАНЯТИЯМ	4
1.1. Методические материалы к проведению лекционных занятий по дисциплине (модулю).....	4
1.2. Методические материалы по подготовке к практическим занятиям по дисциплине (модулю)	6
2. МЕТОДИЧЕСКИЕ РЕКОМЕНДАЦИИ ДЛЯ ОБУЧАЮЩИХСЯ ПО ОСВОЕНИЮ ДИСЦИПЛИНЫ (МОДУЛЯ) И САМОСТОЯТЕЛЬНОЙ РАБОТЕ	13
3. МЕТОДИЧЕСКИЕ МАТЕРИАЛЫ, ОПРЕДЕЛЯЮЩИЕ ПРОЦЕДУРЫ ОЦЕНИВАНИЯ ЗНАНИЙ, УМЕНИЙ, НАВЫКОВ И (ИЛИ) ОПЫТА ДЕЯТЕЛЬНОСТИ, ХАРАКТЕРИЗУЮЩИХ ЭТАПЫ ФОРМИРОВАНИЯ КОМПЕТЕНЦИЙ	21
3.1. Организационные основы применения балльно-рейтинговой системы оценки успеваемости обучающихся по дисциплине (модулю)	21
3.2. Проведение текущего контроля успеваемости обучающихся по дисциплине (модулю) в соответствии с балльно-рейтинговой системой оценки успеваемости обучающегося	22
3.3. Проведение промежуточной аттестации обучающихся по дисциплине (модулю) в соответствии с балльно-рейтинговой системой оценки успеваемости обучающегося	23
ЛИСТ РЕГИСТРАЦИИ ИЗМЕНЕНИЙ	25

1. МЕТОДИЧЕСКИЕ МАТЕРИАЛЫ К ЛЕКЦИОННЫМ И ПРАКТИЧЕСКИМ ЗАНЯТИЯМ

1.1. Методические материалы к проведению лекционных занятий по дисциплине (модулю)

Лекция - один из методов обучения, одна из основных системообразующих форм организации учебного процесса в вузе. Лекционное занятие представляет собой систематическое, последовательное, монологическое изложение педагогическим работником учебного материала, как правило, теоретического характера. Такое занятие представляет собой элемент технологии представления учебного материала путем логически стройного, систематически последовательного и ясного изложения.

Цель лекции – организация целенаправленной познавательной деятельности обучающихся по овладению программным материалом дисциплины (модуля). Чтение курса лекций позволяет дать связанное, последовательное изложение материала в соответствии с новейшими данными науки, сообщить слушателям основное содержание предмета в целостном, систематизированном виде. В ряде случаев лекция выполняет функцию основного источника информации: при отсутствии учебников и учебных пособий, чаще по новым курсам; в случае, когда новые научные данные по той или иной теме не нашли отражения в учебниках; отдельные разделы и темы очень сложны для самостоятельного изучения. В таких случаях только лектор может методически помочь обучающимся в освоении сложного материала.

Возможные формы проведения лекций:

- Вводная лекция – один из наиболее важных и трудных видов лекции при чтении систематических курсов. От успеха этой лекции во многом зависит успех усвоения всего курса. Она может содержать: определение дисциплины (модуля); краткую историческую справку о дисциплине (модуле); цели и задачи дисциплины (модуля), ее роль в общей системе обучения и связь со смежными дисциплинами (модулями); основные проблемы (понятия и определения) данной науки; основную и дополнительную учебную литературу; особенности самостоятельной работы обучающихся над дисциплиной (модулем) и формы участия в научно-исследовательской работе; отчетность по курсу.

- Информационная лекция ориентирована на изложение и объяснение обучающимся научной информации, подлежащей осмыслению и запоминанию. Это самый традиционный тип лекций в практике высшей школы.

- Заключительная лекция предназначена для обобщения полученных знаний и раскрытия перспектив дальнейшего развития данной науки.

- Обзорная лекция – это систематизация научных знаний на высоком уровне, допускающая большое число ассоциативных связей в процессе осмысления информации, излагаемой при раскрытии внутрипредметной и межпредметной связей, исключая детализацию и конкретизацию. Как правило, стержень излагаемых теоретических положений составляет научно-понятийная и концептуальная основа всего курса или крупных его разделов.

- Лекция-беседа - непосредственный контакт педагогического работника с аудиторией - диалог. По ходу лекции педагогический работник задает вопросы для выяснения мнений и уровня осведомленности обучающихся по рассматриваемой проблеме.

- Лекция-дискуссия - свободный обмен мнениями в ходе изложения лекционного материала. Педагогический работник активизирует участие в обсуждении отдельными вопросами, сопоставляет между собой различные мнения и тем самым развивает дискуссию, стремясь направить ее в нужное русло.

- Лекция с применением обратной связи включает в себе то, что в начале и конце каждого раздела лекции задаются вопросы. Первый - для того, чтобы узнать, насколько обучающиеся ориентируются в излагаемом материале, вопрос в конце раздела предназначен для выяснения степени усвоения только что изложенного материала. При неудовлетворительных результатах контрольного опроса педагогический работник возвращается к уже прочитанному разделу, изменив при этом методику подачи материала.

- Проблемная лекция опирается на логику последовательно моделируемых проблемных ситуаций путем постановки проблемных вопросов или предъявления проблемных задач. Проблемный вопрос - это диалектическое противоречие, требующее для своего решения размышления, сравнения, поиска, приобретения и применения новых знаний. Проблемная задача содержит дополнительную вводную информацию и при необходимости некоторые ориентиры поиска ее решения.

- Программированная лекция - консультация – педагогический работник сам составляет и предлагает обучающимся вопросы. На подготовленные вопросы педагогический работник сначала просит ответить обучающихся, а затем проводит анализ и обсуждение неправильных ответов. В лекциях можно использовать наглядные материалы, а также подготовить презентацию. Что касается презентации, то в качестве визуальной поддержки ее можно органично интегрировать во все вышеупомянутые лекции. В то же время лекцию-презентацию возможно выделить и в качестве самостоятельной формы. Лекция-презентация должна отражать суть основных и (или) проблемных вопросов лекции, на которые особо следует обратить внимание обучающихся. В условиях применения активного метода проведения занятий презентация представляется весьма удачным способом донесения информации до слушателей. Единственное, на что следует обратить внимание при подготовке слайдов, - это их оформление и текст. Слайд не должен быть перегружен картинками и лишней информацией, которая будет отвлекать от основного аспекта того или иного вопроса лекции. Во время лекции можно задавать вопросы аудитории в отношении того или иного слайда, тем самым еще больше вовлекая обучающихся в проблематику.

Краткое содержание лекционных занятий

Наименование разделов и тем	Содержание учебного материала
РАЗДЕЛ 1. Традиционные ценности как основа жизни российского общества	
Тема 1.1. Наши ценности: цивилизационный код	Ценности – нравственные ориентиры, формирующие мировоззрение граждан, лежащие в основе гражданской идентичности и единого культурного пространства государства.
Тема 1.2. Жизнь как абсолютная ценность: от биологически обусловленного к социально ответственному	Понятие жизни, биологическое и социальное в человеке, ценность жизни, проблема смысла жизни.
Тема 1.3. Быть достойным. Нравственные эталоны и образцы поведения	О чести и совести, об искренности, о дружбе, честности и бескорыстии.
РАЗДЕЛ 2. Основные ценности	
Тема 2.1. Милосердие и гуманность: сопряженность понятий	О вере и надежде, о прощении и заботе, о любви и жертвенности.
Тема 2.2. Справедливость и законность: диалектика смыслов	О справедливости и законности, о свободе и необходимости, о правах и обязанностях.
Тема 2.3. Исторические формы единства. Коллективное начало	О коллективизме, о крепкой семье, о созидательном труде, взаимопомощи и взаимоуважении.
РАЗДЕЛ 3. Гражданская идентичность и служение Отечеству	
Тема 3.1. На пути к гражданской идентичности	О гражданском единстве, общероссийской гражданской идентичности.
Тема 3.2. Служение Отечеству и ответственность за его судьбу	О Родине, о верности, о мужестве и самоотверженности, о силе духа и чувстве долга.
РАЗДЕЛ 4. Основные угрозы традиционным ценностям. Механизмы их сохранения	

Тема 4.1. Угрозы традиционным ценностям	О «деструктивной идеологии» и ее основе - об антиценностях – о беспринципности и гордыне, лицемерии и зависти, о клевете и мести.
Тема 4.2. Механизмы сохранения и укрепления традиционных ценностей	О сохранении исторической памяти, о преемственности поколений, о единстве народов.

1.2. Методические материалы по подготовке к практическим занятиям по дисциплине (модулю)

Практические (семинарские) занятия - одна из форм учебного занятия, направленная на развитие самостоятельности обучающихся и приобретение умений и навыков. Данные учебные занятия углубляют, расширяют, детализируют полученные ранее знания. Практическое занятие предполагает выполнение обучающимися по заданию и под руководством преподавателей одной или нескольких практических работ.

Цель практических занятий и семинаров состоит в развитии познавательных способностей, самостоятельности мышления и творческой активности обучающихся; углублении, расширении, детализировании знаний, полученных на лекции в обобщенной форме, и содействии выработке навыков профессиональной деятельности. В отдельных случаях на практических занятиях и семинарах руководителем занятия сообщаются дополнительные знания.

Для достижения поставленных целей и решения требуемого перечня задач практические занятия и семинары проводятся традиционными технологиями или с использованием активных и интерактивных образовательных технологий.

Возможные формы проведения практических (семинарских) занятий:

- Деловая игра - это метод группового обучения совместной деятельности в процессе решения общих задач в условиях максимально возможного приближения к реальным проблемным ситуациям. Имитационные игры - на занятиях имитируется деятельность какой-либо организации, предприятия или его подразделения. Имитироваться могут события, конкретная деятельность людей (деловое совещание, обсуждение плана) и обстановка, условия, в которых происходит событие или осуществляется деятельность (кабинет начальника цеха, зал заседаний). Исполнение ролей (ролевые игры) - в этих играх отрабатывается тактика поведения, действий, выполнение функций и обязанностей конкретного лица. Для проведения игр с исполнением роли разрабатывается модель-пьеса ситуации, между студентами распределяются роли с «обязательным содержанием», характеризующиеся различными интересами; в процессе их взаимодействия должно быть найдено компромиссное решение. «Деловой театр» (метод инсценировки) - в нем разыгрывается какая-либо ситуация, поведение человека в этой обстановке, обучающийся должен вжиться в образ определенного лица, понять его действия, оценить обстановку и найти правильную линию поведения. Основная задача метода инсценировки - научить ориентироваться в различных обстоятельствах, давать объективную оценку своему поведению, учитывать возможности других людей, влиять на их интересы, потребности и деятельность, не прибегая к формальным атрибутам власти, к приказу.

- Игровое проектирование - является практическим занятием или циклом занятий, суть которых состоит в разработке инженерного, конструкторского, технологического и других видов проектов в игровых условиях, максимально воссоздающих реальность. Этот метод отличается высокой степенью сочетания индивидуальной и совместной работы обучающихся.

- Познавательно-дидактические игры не относятся к деловым играм. Они предполагают лишь включение изучаемого материала в необычный игровой контекст и иногда содержат лишь элементы ролевых игр. Такие игры могут проводиться в виде копирования научных, культурных, социальных явлений (конкурс знатоков, «Поле чудес», КВН и т.д.) и в виде

предметно-содержательных моделей, (например, игры-путешествия, когда надо разработать рациональный маршрут, пользуясь различными картами).

- Анализ конкретных ситуаций. Конкретная ситуация – это любое событие, которое содержит в себе противоречие или вступает в противоречие с окружающей средой. Ситуации могут нести в себе как позитивный, так и отрицательный опыт. Все ситуации делятся на простые, критические и экстремальные.

- Кейс-метод (от английского case – случай, ситуация) – усовершенствованный метод анализа конкретных ситуаций, метод активного проблемно-ситуационного анализа, основанный на обучении путем решения конкретных задач – ситуаций (решение кейсов). Непосредственная цель метода case-study - обучающиеся должны проанализировать ситуацию, разобраться в сути проблем, предложить возможные решения и выбрать лучшее из них. Кейсы делятся на практические (отражающие реальные жизненные ситуации), обучающие (искусственно созданные, содержащие значительные элемент условности при отражении в нем жизни) и исследовательские (ориентированные на проведение исследовательской деятельности посредством применения метода моделирования). Метод конкретных ситуаций (метод case-study) относится к неигровым имитационным активным методам обучения.

- Тренинг (англ. training от train — обучать, воспитывать) – метод активного обучения, направленный на развитие знаний, умений и навыков и социальных установок. Тренинг – форма интерактивного обучения, целью которого является развитие компетентности межличностного и профессионального поведения в общении. Достоинство тренинга заключается в том, что он обеспечивает активное вовлечение всех участников в процесс обучения. Можно выделить основные типы тренингов по критерию направленности воздействия и изменений – навыковый, психотерапевтический, социально-психологический, бизнес-тренинг.

- Метод Сократа (Майевтика) – метод вопросов, предполагающих критическое отношение к догматическим утверждениям, называется еще как метод «сократовской иронии». Это умение извлекать скрытое в человеке знание с помощью искусных наводящих вопросов, подразумевающего короткий, простой и заранее предсказуемый ответ.

- Интерактивная лекция – выступление ведущего обучающего перед большой аудиторией с применением следующих активных форм обучения: дискуссия, беседа, демонстрация слайдов или учебных фильмов, мозговой штурм.

- Групповая, научная дискуссия, диспут Дискуссия — это целенаправленное обсуждение конкретного вопроса, сопровождающееся обменом мнениями, идеями между двумя и более лицами. Задача дискуссии - обнаружить различия в понимании вопроса и в споре установить истину. Дискуссии могут быть свободными и управляемыми. К технике управляемой дискуссии относятся: четкое определение цели, прогнозирование реакции оппонентов, планирование своего поведения, ограничение времени на выступления и их заданная очередность. Разновидностью свободной дискуссии является форум, где каждому желающему дается неограниченное время на выступление, при условии, что его выступление вызывает интерес аудитории. Каждый конкретный форум имеет свою тематику — достаточно широкую, чтобы в её пределах можно было вести многоплановое обсуждение.

- Дебаты – это чётко структурированный и специально организованный публичный обмен мыслями между двумя сторонами по актуальным темам. Это разновидность публичной дискуссии участников дебатов, направляющая на переубеждение в своей правоте третьей стороны, а не друг друга. Поэтому вербальные и невербальные средства, которые используются участниками дебатов, имеют целью получения определённого результата — сформировать у слушателей положительное впечатление от собственной позиции.

- Метод работы в малых группах. Групповое обсуждение кого-либо вопроса направлено на достижение лучшего взаимопонимания и нахождения истины. Групповое обсуждение способствует лучшему усвоению изучаемого материала. Оптимальное количество участников - 5-7 человек. Перед обучающимися ставится проблема, выделяется определенное время, в течение которого они должны подготовить аргументированный обдуманый ответ. Педагогический работник может устанавливать правила проведения группового обсуждения –

задавать определенные рамки обсуждения, ввести алгоритм выработки общего мнения, назначить лидера и др.

- Круглый стол - общество, собрание в рамках более крупного мероприятия (съезда, симпозиума, конференции). Мероприятие, как правило, на которое приглашаются эксперты и специалисты из разных сфер деятельности для обсуждения актуальных вопросов. Данная модель обсуждения, основываясь на соглашениях, в качестве итогов даёт результаты, которые, в свою очередь, являются новыми соглашениями.

- Коллоквиум - (лат. colloquium — разговор, беседа) - одна из форм учебных занятий в системе образования, имеющая целью выяснение и повышение знаний обучающихся. На коллоквиумах обсуждаются: отдельные части, разделы, темы, вопросы изучаемого курса (обычно не включаемые в тематику семинарских и других практических учебных занятий), рефераты, проекты и др. работы обучающихся. Это научные собрания, на которых заслушиваются и обсуждаются доклады. Коллоквиум – это и форма контроля, массового опроса, позволяющая преподавателю в сравнительно небольшой срок выяснить уровень знаний студентов по данной теме дисциплины. Коллоквиум проходит обычно в форме дискуссии, в ходе которой обучающимся предоставляется возможность высказать свою точку зрения на рассматриваемую проблему, учиться обосновывать и защищать ее. Аргументируя и отстаивая свое мнение, обучающийся в то же время демонстрирует, насколько глубоко и осознанно он усвоил изученный материал.

- Метод «мозговой штурм» (мозговой штурм, мозговая атака, англ. brainstorming) — оперативный метод решения проблемы на основе стимулирования творческой активности, при котором участникам обсуждения предлагают высказывать как можно большее количество вариантов решения, в том числе самых фантастичных. Затем из общего числа высказанных идей отбирают наиболее удачные, которые могут быть использованы на практике. Является методом экспертного оценивания.

- Метод проектов - это способ достижения дидактической цели через детальную разработку проблемы (технология), которая должна завершиться вполне реальным, осязаемым практическим результатом, оформленным тем или иным образом; это совокупность приёмов, действий обучающихся в их определённой последовательности для достижения поставленной задачи – решения проблемы, лично значимой для учащихся и оформленной в виде некоего конечного продукта. Основное предназначение метода проектов состоит в предоставлении учащимся возможности самостоятельного приобретения знаний в процессе решения практических задач или проблем, требующего интеграции знаний из различных предметных областей.

- Брифинг - (англ. briefing от англ. brief – короткий, недолгий) – краткая пресс-конференция, посвященная одному вопросу. Основное отличие: отсутствует презентационная часть. То есть практически сразу идут ответы на вопросы журналистов.

- Метод портфолио (итал. portfolio — 'портфель, англ. - папка для документов) - современная образовательная технология, в основе которой используется метод аутентичного оценивания результатов образовательной и профессиональной деятельности. Портфолио как подборка сертифицированных достижений, наиболее значимых работ и отзывов на них.

Вопросы для самоподготовки к практическим (семинарским) занятиям по разделам (темам) дисциплины (модуля)

РАЗДЕЛ 1. ТРАДИЦИОННЫЕ ЦЕННОСТИ КАК ОСНОВА ЖИЗНИ РОССИЙСКОГО ОБЩЕСТВА

Тема 1.1. Наши ценности: цивилизационный код

Вопросы для самоподготовки:

1. Что обозначает термин «ценности»?

2. Что значит оценить явление?
3. От чего зависит оценка?
4. Могут ли быть ценности общечеловеческими? Почему?
5. Что такое духовно-нравственные ценности? Духовные? Нравственные?
6. Что значит «традиционные ценности»?
7. Что мы относим к области духовного, кроме морали?

Тема 1.2. Жизнь как абсолютная ценность: от биологически обусловленного к социально ответственному

Вопросы для самоподготовки:

1. В чем своеобразие обыденного представления о жизни?
2. Какие исторические факты могут вступать в противоречие с обыденным представлением о жизни?
3. Чем детерминированы (обусловлены) оценочные суждения о жизни?
4. Что значит утверждение «жизнь не является универсальной ценностью»?
5. Почему определение жизни в Новой философской энциклопедии не может нас полностью удовлетворить?
6. Почему, на взгляд лектора, философы обратились к проблеме жизни в ее биологическом измерении?
7. Что такое социобиология?
8. К каким выводам пришли социобиологи?
9. Поясните слова лектора: «Ученые не смогли преодолеть сугубо биологический, т.е. редукционистский подход к жизни человека». Что такое редукционизм?
10. Какова позиция оппонентов социобиологов?
11. Почему так важно помнить об этом противостоянии идей в решении проблемы сущности человеческой жизни?
12. В чем состоит опасность «биологизаторства», т.е. такого отношения к человеку, согласно которому биологические программы определяют его жизнь?

Тема 1.3. Быть достойным. Нравственные эталоны и образцы поведения

Вопросы для самоподготовки:

1. Каковы могут быть возможные негативные последствия такого выбора, описанные еще 20 лет назад Френсисом Фукуямой в своей известной книге «Наше постчеловеческое будущее»?
2. Поясните слова Фукуямы: ««самый глубокий страх перед этой технологией имеет отнюдь не утилитарную природу. скорее это страх перед тем, что в конечном счете биотехнология принесет нам утрату нашей человеческой сущности — то есть важного качества, на котором держится наше ощущение того, кто мы такие и куда идем, какие бы ни происходили изменения с человеком за всю его историю. хуже того, это изменение мы можем провести, не зная, что теряем что-то весьма и весьма ценное».
3. Согласны ли вы с утверждением, что претензия современной науки на всеобщий сущностный характер того знания, которое она получила и развивает безосновательна?
4. Как немецкий философ Вильгельм Дильтей понимал «жизнь»?
5. Что есть жизнь для Фридриха Ницше?
6. Поясните слова лектора: «жизнь народа, нашего многонационального народа, как и жизнь каждого ее представителя, являясь способом бытия Российской цивилизации

вмещает в себя и в духовном, и в социальном плане весь ценностный ряд культурного ее кода»

7. Какое устойчивое выражение русского языка как нельзя лучше характеризует образ мысли, а значит, и желаемый образ жизни нашего народа, по мнению лектора?
8. Что такое «правда»? Чем она отличается от понятия «истина»?

РАЗДЕЛ 2. ОСНОВНЫЕ ЦЕННОСТИ

Тема 2.1. Милосердие и гуманность: сопряженность понятий

Вопросы для самоподготовки:

1. Что значит «оценить» предмет? Какую роль в оценке феномена играет эталон?
2. Почему оценочные суждения одного и то же явление могут не совпадать?
3. Чем отличается прескриптивное высказывание от дескриптивного высказывания?

(см. в словарях). Приведите примеры

Тема 2.2. Справедливость и законность: диалектика смыслов

Вопросы для самоподготовки:

1. Поясните слова лектора: «Слово «справедливость» бифункционально»
2. Лектор утверждает, что «не только в Древней Греции, но и в философии Древнего Востока справедливость рассматривается как внутренний принцип существования природы, как физический, космический порядок, отразившийся в социальном порядке. Можно сказать, что это некоторая парадигма мышления Древнего мира». Какие примеры приводятся в лекции для иллюстрации этого утверждения?
3. Что обозначает термин «законность»?
4. Что вы знаете о т.н. Законах Хаммурапи. Какую роль они сыграли в истории развития законности?
5. Лектор утверждает, что центральные в христианстве «идея личного бога, идея равенства всех перед ним независимо от пола, национальности и социального положения и идея свободы с представлением о бессмертии души стали основой для трансформации старых идей». Поясните это утверждение.
6. Поясните слова лектора о римском праве: «Фундаментом законности всегда выступала вера как базовая ценность, основополагающий элемент римской культуры права».
7. Какую роль сыграло Римское право в истории развития правовых систем?
8. Как изменилось понимание роли человека у мыслителей эпохи Возрождения по сравнению с богословами Средних веков?
9. Как вы думаете, почему лекторы предприняли «столь длительный обзор истории развития европейской философско-правовой, этически-правовой мысли, выявление ее закономерностей в последовательном историческом изложении»?

Тема 2.3. Исторические формы единства. Коллективное начало

Вопросы для самоподготовки:

1. Поясните слова лектора: «Индивидуализация» социального пространства – путь, по которому пошла Западная цивилизация, приводит к потере метафизических связей – с трансцендентным, с природным, с социальным, которые помогали человеку во все времена не просто преодолевать сложные моменты своего земного существования, выживать, но и ощущать смысловое наполнение своего бытия, находить опору и надеяться».

2. А каков смысл понятия гендер? Какую опасность для человечества таит этот «свободный его выбор»?

3. Как Вы относитесь к тому, что в западных странах разрешают менять пол даже детям??? Так, в Норвегии подобное право у юных жителей страны появляется с семи лет, а в Великобритании – с девяти. А в Канаде ребёнок даже может не спрашивать родителей разрешения сменить пол. Операцию проведут и без согласия мамы и папы.

4. Помимо традиционных «он» и «она» в Америке и некоторых европейских странах предлагается включить в перечень местоимения «оно» и «они» для тех, кто видит себя вне бинарной системы полов?

5. Какие исторические феномены повлияли на разницу в механизмах формирования и путях развития нашей – российской и их – западной цивилизаций?

6. Что же считали справедливым наши предки, и как они соизмеряли справедливое и законное, как повлияли их ценностные убеждения на развитие нашей цивилизации?

7. Поясните слова лектора: «В отличие от европейской традиции, справедливым считается состояние единства, а не состояние равенства. Единства с централизованным управлением. Своеобразный патернализм»

8. Что мы можем и должны сделать, чтобы не просто не растерять ценностный опыт, но использовать его, перенося лучшее в будущее, оставляя ошибки в прошлом?

РАЗДЕЛ 3. ГРАЖДАНСКАЯ ИДЕНТИЧНОСТЬ И СЛУЖЕНИЕ ОТЕЧЕСТВУ

Тема 3.1. На пути к гражданской идентичности

Вопросы для самоподготовки:

1. Как в языке отражаются изменения в социальной жизни общества (на примере слов «служение», «служба», «работа»)?

2. Что вы знаете о лейтенанте полиции Магомед Нурбагандове? (см. иные источники) Как его трагическая гибель повлияла на смысл слова «работа»?

3. Каков смысл понятия «служение»?

4. Что есть «служение» с мотивационной, с телеологической, с деятельностной, с личностной, с аксиологической точек зрения? Приведите примеры

5. «Идеал служения как высшей ценности, значимой для государства, народа формировался в нашем культурном коде с глубокой древности. Наглядным образцом такого служения для ценностного пространства общественного сознания всегда выступали герои», - утверждает лектор. Кого принято называть героем? Кого наши предки (в дохристианской Руси называли героями)?

6. Как принятое Русью христианства формировало в сознании наших предков героические образы?

7. Наше национальное самосознание вобрало в себя разные типы героев, отмеченных верным служением Родине на избранном поприще. Приведите примеры героев-воинов.

8. Как лектор характеризует тех, кого принято называть герой-мастер? Кого можно причислить к героям-мастерам?

9. Герой-первопроходцы... Кто это? Что знаете о таких людях?

10. Лектор утверждает, что «эпоха же Просвещения дала импульс новому наполнению понятия служения». Поясните его слова.

11. «Со словами «служение», «служить» в нашей культуре связаны представления о таких добродетелях, как бескорыстие, нестяжательство, терпение, усердие, скромность. Целый ряд русских пословиц и поговорок вербализует эти смыслы», - говорит лектор. Давайте попробуем истолковать некоторые из них:

– на службу не напрашивайся, от службы не отпрашивайся;

- верно служу – ни по чем не тужу;
- которая служба нужнее, та и честнее;
- тяжел крест, но надо несть.

12. Как вы относитесь к словам бывшего госсекретаря США Мадлен Олбрайт: «Колоссальные богатства Сибири несправедливо принадлежат одной России»?

Тема 3.2. Служение Отечеству и ответственность за его судьбу

Вопросы для самоподготовки:

1. Как менялся смысл слова «Отечество»? От древних греков к христианским богословам...
2. Поясните слова лектора: «Служение Отечеству это патриотизм в действии»
3. Как понимают патриотизм псевдолиберальные идеологи?
4. «Один из высших видов служения – это воинская служба. Но не только в армии можно служить Родине. Ведь не менее важны и другие виды служения», - утверждает лектор. Назовите и проиллюстрируйте современными примерами различные виды служения
5. Какие исторические примеры гражданского служения приводит лектор?
6. «Служением может быть только такая деятельность, которая, не важно, в большой или малой мере, но направлена на укрепление Отечества, на его защиту, на умножение его славы и величия», - поясните слова лектора
7. Как, на ваш взгляд, произведения искусства могут служить делу укрепления нашего Отечества?
8. Что может сделать каждый из нас для процветания нашего Отечества?

РАЗДЕЛ 4. ОСНОВНЫЕ УГРОЗЫ ТРАДИЦИОННЫМ ЦЕННОСТЯМ. МЕХАНИЗМЫ ИХ СОХРАНЕНИЯ

Тема 4.1. Угрозы традиционным ценностям

Вопросы для самоподготовки:

1. Деятельность экстремистских и террористических организаций как угроза традиционным ценностям
2. Деятельность отдельных средств массовой информации и массовых коммуникаций как угроза традиционным ценностям
3. Действия Соединенных Штатов Америки и других недружественных иностранных государств как угроза традиционным ценностям
4. Транснациональные корпорации и иностранные некоммерческие организации как фактор угрозы традиционным ценностям
5. Пропаганда нетрадиционных сексуальных отношений как способ разрушения традиционной семьи
6. Деструктивная идеология. Понятие и способы существования
7. Последствия распространения деструктивной идеологии

Тема 4.2. Механизмы сохранения и укрепления традиционных ценностей

Вопросы для самоподготовки:

1. Способы сохранения исторической памяти и формы противодействия попыткам фальсификации истории
2. Пути сохранения, укрепления и продвижения традиционных семейных ценностей
3. Инструменты защиты от внешнего деструктивного информационно-психологического воздействия

2. МЕТОДИЧЕСКИЕ РЕКОМЕНДАЦИИ ДЛЯ ОБУЧАЮЩИХСЯ ПО ОСВОЕНИЮ ДИСЦИПЛИНЫ (МОДУЛЯ) И САМОСТОЯТЕЛЬНОЙ РАБОТЕ

Освоение обучающимся дисциплины (модуля) «Традиционные ценности: основа российского общества» предполагает изучение материалов дисциплины на аудиторных занятиях и в ходе самостоятельной работы. Аудиторные занятия проходят в форме лекций, семинаров, практических и лабораторных занятий. Самостоятельная работа включает разнообразный комплекс видов и форм работы обучающихся.

Для успешного освоения дисциплины (модуля) и достижения поставленных целей необходимо внимательно ознакомиться с рабочей программой дисциплины (модуля), доступной в электронной информационно-образовательной среде РГСУ.

Следует обратить внимание на списки основной и дополнительной литературы, на предлагаемые преподавателем ресурсы информационно-телекоммуникационной сети Интернет. Эта информация необходима для самостоятельной работы обучающегося.

При подготовке к аудиторным занятиям необходимо помнить особенности каждой формы его проведения.

Подготовка к учебному занятию лекционного типа заключается в следующем.

С целью обеспечения успешного обучения обучающийся должен готовиться к лекции, поскольку она является важнейшей формой организации учебного процесса, поскольку:

- знакомит с новым учебным материалом;
- разъясняет учебные элементы, трудные для понимания;
- систематизирует учебный материал;
- ориентирует в учебном процессе.

С этой целью:

- внимательно прочитайте материал предыдущей лекции;
- ознакомьтесь с учебным материалом по учебнику и учебным пособиям с темой прочитанной лекции;
- внесите дополнения к полученным ранее знаниям по теме лекции на полях лекционной тетради;
- запишите возможные вопросы, которые вы зададите лектору на лекции по материалу изученной лекции;
- постарайтесь уяснить место изучаемой темы в своей подготовке;
- узнайте тему предстоящей лекции (по тематическому плану, по информации лектора) и запишите информацию, которой вы владеете по данному вопросу.

Подготовка к занятию семинарского типа.

При подготовке и работе во время проведения занятий семинарского типа следует обратить внимание на следующие моменты: на процесс предварительной подготовки, на работу во время занятия, обработку полученных результатов, исправление полученных замечаний.

Предварительная подготовка к учебному занятию семинарского типа заключается в изучении теоретического материала в отведенное для самостоятельной работы время, ознакомление с инструктивными материалами с целью осознания задач практического занятия, техники безопасности при работе с приборами, веществами.

Работа во время проведения учебного занятия семинарского типа включает:

- консультирование студентов преподавателями и вспомогательным персоналом с целью предоставления исчерпывающей информации, необходимой для самостоятельного выполнения предложенных преподавателем задач.
- самостоятельное выполнение заданий согласно обозначенной рабочей программой дисциплины (модуля) тематики.

Самостоятельная работа.

Самостоятельная работа - планируемая учебная, учебно-исследовательская, научно-исследовательская работа студентов, выполняемая во внеаудиторное (аудиторное) время по заданию и при методическом руководстве преподавателя, но без его непосредственного участия

(при частичном непосредственном участии преподавателя, оставляющем ведущую роль за работой студентов).

Для более углубленного изучения темы задания для самостоятельной работы рекомендуется выполнять параллельно с изучением данной темы. При выполнении заданий по возможности используйте наглядное представление материала.

Самостоятельная работа студентов в ВУЗе является важным видом учебной и научной деятельности студента. Самостоятельная работа студентов играет значительную роль в рейтинговой технологии обучения.

К современному специалисту в области медицины общество предъявляет достаточно широкий перечень требований, среди которых немаловажное значение имеет наличие у выпускников определенных навыков (компетенций) и умения самостоятельно добывать знания из различных источников, систематизировать полученную информацию, давать оценку конкретной профессиональной ситуации. Формирование такого умения происходит в течение всего периода обучения.

В процессе самостоятельной работы студент приобретает необходимые для будущей специальности компетенции, навыки самоорганизации, самоконтроля, самоуправления, саморефлексии и становится активным самостоятельным субъектом учебной деятельности.

Самостоятельная работа студентов должна оказывать важное влияние на формирование личности будущего специалиста, его компетентность. Каждый студент самостоятельно определяет режим своей работы и меру труда, затрачиваемого на овладение учебным содержанием по каждой дисциплине. Он выполняет внеаудиторную работу по личному индивидуальному плану, в зависимости от его подготовки, времени и других условий.

Виды самостоятельной работы.

Работа с литературой.

При работе с книгой необходимо подобрать литературу, научиться правильно ее читать, вести записи. Для подбора литературы в библиотеке используются алфавитный и систематический каталоги. Важно помнить, что рациональные навыки работы с книгой - это всегда большая экономия времени и сил. Правильный подбор учебников рекомендуется преподавателем, читающим лекционный курс. Необходимая литература может быть также указана в методических разработках по данному курсу. Изучая материал по учебнику, следует переходить к следующему вопросу только после правильного уяснения предыдущего, описывая на бумаге все выкладки и вычисления (в том числе те, которые в учебнике опущены или на лекции даны для самостоятельного вывода). При изучении любой дисциплины большую и важную роль играет самостоятельная индивидуальная работа. Особое внимание следует обратить на определение основных понятий курса. Студент должен подробно разбирать примеры, которые поясняют такие определения, и уметь строить аналогичные примеры самостоятельно. Нужно добиваться точного представления о том, что изучаешь. Полезно составлять опорные конспекты. При изучении материала по учебнику полезно в тетради (на специально отведенных полях) дополнять конспект лекций. Там же следует отмечать вопросы, выделенные студентом для консультации с преподавателем. Выводы, полученные в результате изучения, рекомендуется в конспекте выделять, чтобы они при перечитывании записей лучше запомнились. Опыт показывает, что многим студентам помогает составление листа опорных сигналов, содержащего важнейшие и наиболее часто употребляемые формулы и понятия. Такой лист помогает запомнить формулы, основные положения лекции, а также может служить постоянным справочником для студента. Различают два вида чтения: первичное и вторичное. Первичное - это внимательное, неторопливое чтение, при котором можно остановиться на трудных местах.

Задача вторичного чтения - полное усвоение смысла целого (по счету это чтение может быть и не вторым, а третьим или четвертым). Самостоятельная работа с учебниками и книгами (а также самостоятельное теоретическое исследование проблем, обозначенных преподавателем на лекциях) – это важнейшее условие формирования у себя научного способа познания.

Чтение научного текста является частью познавательной деятельности. Ее цель – извлечение из текста необходимой информации. От того насколько осознанна читающим собственная внутренняя установка при обращении к печатному слову (найти нужные сведения, усвоить информацию полностью или частично, критически проанализировать материал и т.п.) во многом зависит эффективность осуществляемого действия.

Методические рекомендации по составлению конспекта:

1. Внимательно прочитайте текст. Уточните в справочной литературе непонятные слова. При записи не забудьте вынести справочные данные на поля конспекта;
2. Выделите главное, составьте план;
3. Кратко сформулируйте основные положения текста, отметьте аргументацию автора;
4. Законспектируйте материал, четко следуя пунктам плана. При конспектировании старайтесь выразить мысль своими словами. Записи следует вести четко, ясно.
5. Грамотно записывайте цитаты. Цитируя, учитывайте лаконичность, значимость мысли. В тексте конспекта желательно приводить не только тезисные положения, но и их доказательства. При оформлении конспекта необходимо стремиться к емкости каждого предложения. Мысли автора книги следует излагать кратко, заботясь о стиле и выразительности написанного. Число дополнительных элементов конспекта должно быть логически обоснованным, записи должны распределяться в определенной последовательности, отвечающей логической структуре произведения. Для уточнения и дополнения необходимо оставлять поля. Овладение навыками конспектирования требует от студента целеустремленности, повседневной самостоятельной работы.

Методические материалы по самостоятельному решению задач

При самостоятельном решении задач нужно обосновывать каждый этап решения, исходя из теоретических положений курса. Если студент видит несколько путей решения проблемы (задачи), то нужно сравнить их и выбрать самый рациональный. Полезно до начала вычислений составить краткий план решения проблемы (задачи). Решение проблемных задач или примеров следует излагать подробно, вычисления располагать в строгом порядке, отделяя вспомогательные вычисления от основных. Решения при необходимости нужно сопровождать комментариями, схемами, чертежами и рисунками. Следует помнить, что решение каждой учебной задачи должно доводиться до окончательного логического ответа, которого требует условие, и по возможности с выводом. Полученный ответ следует проверить способами, вытекающими из существа данной задачи. Полезно также (если возможно) решать несколькими способами и сравнить полученные результаты. Решение задач данного типа нужно продолжать до приобретения твердых навыков в их решении.

Методические материалы к выполнению реферата

Реферат (от лат. referre – сообщать) – краткое изложение в письменном виде или в форме публикации доклада, содержания научного труда (трудов), литературы по теме. Работа над рефератом условно разделяется на выбор темы, подбор литературы, подготовку и защиту плана; написание теоретической части и всего текста с указанием библиографических данных используемых источников, подготовку доклада, выступление с ним. Тематика рефератов полностью связана с основными вопросами изучаемого курса.

Список литературы к темам не дается, и обучающиеся самостоятельно ведут библиографический поиск, причем им не рекомендуется ограничиваться университетской библиотекой.

Важно учитывать, что написание реферата требует от обучающихся определенных усилий. Особое внимание следует уделить подбору литературы, методике ее изучения с целью отбора и обработки собранного материала, обоснованию актуальности темы и теоретического уровня обоснованности используемых в качестве примеров фактов какой-либо деятельности.

Выбрав тему реферата, начав работу над литературой, необходимо составить план. Изучая литературу, продолжается обдумывание темы, осмысливание прочитанного, делаются выписки, сопоставляются точки зрения разных авторов и т.д. Реферативная работа сводится к тому, чтобы в ней выделились две взаимосвязанные стороны: во-первых, ее следует

рассматривать как учебное задание, которое должен выполнить обучаемый, а во-вторых, как форму научной работы, творческого воображения при выполнении учебного задания.

Наличие плана реферата позволяет контролировать ход работы, избежать формального переписывания текстов из первоисточников.

Оформление реферата включает титульный лист, оглавление и краткий список использованной литературы. Список использованной литературы размещается на последней странице рукописи или печатной форме реферата. Реферат выполняется в письменной или печатной форме на белых листах формата А4 (210 x 297 мм). Шрифт Times New Roman, кегель 14, через 1,5 интервала при соблюдении следующих размеров текста: верхнее поле – 25 мм, нижнее – 20 мм, левое – 30 мм, правое – 15 мм. Нумерация страниц производится вверху листа, по центру. Титульный лист нумерации не подлежит.

Рефераты должны быть написаны простым, ясным языком, без претензий на наукообразность. Следует избегать сложных грамматических оборотов, непривычных терминов и символов. Если же такие термины и символы все-таки приводятся, то необходимо разъяснять их значение при первом упоминании в тексте реферата.

Объем реферата предполагает тщательный отбор информации, необходимой для краткого изложения вопроса. Важнейший этап – редактирование готового текста реферата и подготовка к обсуждению. Обсуждение требует хорошей ориентации в материале темы, умения выделить главное, поставить дискуссионный вопрос, привлечь внимание слушателей к интересной литературе, логично и убедительно изложить свои мысли.

Рефераты обязательно подлежат защите. Процедура защиты начинается с определения оппонентов защищающего свою работу. Они стремятся дать основательный анализ работы обучающимся, обращают внимание на положительные моменты и недостатки реферата, дают общую оценку содержанию, форме преподнесения материала, характеру использованной литературы. Иногда они дополняют тот или иной раздел реферата. Последнее особенно ценно, ибо говорит о глубоком знании обучающимся-оппонентом изучаемой проблемы.

Обсуждение не ограничивается выслушиванием оппонентов. Другие обучающиеся имеют право уточнить или опровергнуть какое-либо утверждение. Преподаватель предлагает любому обучающемуся задать вопрос по существу доклада или попытаться подвести итог обсуждению.

Алгоритм работы над рефератом

1. Выбор темы

Тема должна быть сформулирована грамотно (с литературной точки зрения);

В названии реферата следует поставить четкие рамки рассмотрения темы;

Желательно избегать слишком длинных названий;

Следует по возможности воздерживаться от использования в названии спорных с научной точки зрения терминов, излишней наукообразности, а также чрезмерного упрощения формулировок.

2. Реферат следует составлять из пяти основных частей: введения; основной части; заключения; списка литературы; приложений.

3. Основные требования к введению:

Во введении не следует концентрироваться на содержании; введение должно включать краткое обоснование актуальности темы реферата, где требуется показать, почему данный вопрос может представлять научный интерес и есть ли связь представляемого материала с современностью. Таким образом, тема реферата должна быть актуальна либо с научной точки зрения, либо с современных позиций.

Очень важно выделить цель, а также задачи, которые требуется решить для выполнения цели.

Введение должно содержать краткий обзор изученной литературы, в котором указывается взятый из того или иного источника материал, кратко анализируются изученные источники, показываются их сильные и слабые стороны;

Объем введения составляет две страницы текста.

4. Требования к основной части реферата:

Основная часть содержит материал, отобранный для рассмотрения проблемы;

Также основная часть должна включать в себя собственно мнение обучающихся и сформулированные самостоятельные выводы, опирающиеся на приведенные факты;

Материал, представленный в основной части, должен быть логически изложен и распределен по параграфам, имеющим свои названия;

В изложении основной части необходимо использовать сноски (в первую очередь, когда приводятся цифры и чьи-то цитаты);

Основная часть должна содержать иллюстративный материал (графики, таблицы и т. д.);

Объем основной части составляет около 10 страниц.

5. Требования к заключению:

В заключении формулируются выводы по параграфам, обращается внимание на выдвинутые во введении задачи и цели;

Заключение должно быть четким, кратким, вытекающим из содержания основной части.

6. Требования к оформлению списка литературы (по ГОСТу):

Необходимо соблюдать правильность последовательности записи источников: сначала следует писать фамилию, а после инициалы; название работы не ставится в кавычки; после названия сокращенно пишется место издания; затем идет год издания; наконец, называется процитированная страница.

Критерии оценки реферата

Обучающийся, защищающий реферат, должен рассказать о его актуальности, поставленных целях и задачах, изученной литературе, структуре основной части, сделанных в ходе работы выводах.

По окончании выступления ему может быть задано несколько вопросов по представленной проблеме.

Оценка складывается из соблюдения требований к реферату, грамотного раскрытия темы, умения четко рассказывать о представленном реферате, способности понять суть задаваемых по работе вопросов и найти точные ответы на них.

Методические материалы к выполнению эссе

Эссе – литературное произведение небольшого объема, обычно прозаическое, свободной композиции, передающее индивидуальные впечатления, суждения, соображения автора о той или иной проблеме, теме, о том или ином событии или явлении. Это вид самостоятельной исследовательской работы обучающихся, с целью углубления и закрепления теоретических знаний и освоения практических навыков. Цель эссе состоит в развитии самостоятельного творческого мышления и письменного изложения собственных мыслей. При написании эссе обучающийся должен представить развернутый письменный ответ на теоретический или практический актуальный вопрос, объявленный преподавателем в аудитории непосредственно перед ее написанием. В процессе написания эссе разрешается пользоваться нормативно-правовыми актами, конспектом лекций (в печатном виде). Использование интернет-ресурсов не допускается. Темы эссе преподаватель предлагает из числа тех, которые обучающиеся уже рассматривали на лекциях или семинарских занятиях, исходя из содержания заданий в составе оценочных средств. По решению преподавателя, в качестве темы эссе может быть выбрана одна или несколько тем, которые могут быть распределены между обучающимися по желанию.

Требования к выполнению эссе:

1. Проводится письменно.

2. Эссе выполняется на компьютере (гарнитура Times New Roman, шрифт 14) через 1,5 интервала с полями: верхнее, нижнее – 2; правое – 3; левое – 1,5. Отступ первой строки абзаца – 1,25. Сноски – постраничные. Таблицы и рисунки встраиваются в текст работы. При этом обязательный заголовок таблицы надо размещать над табличным полем, а рисунки сопровождать подрисуночными подписями. При включении в эссе нескольких таблиц и/или рисунков их нумерация обязательна. Обязательна и нумерация страниц. Их целесообразно проставлять внизу страницы – по середине или в правом углу. Номер страницы не ставится на

титულном листе, но в общее число страниц он включается. Объем эссе, без учета приложений, не должен превышать 5 страниц. Значительное превышение установленного объема является недостатком работы и указывает на то, что обучающийся не сумел отобрать и переработать необходимый материал.

3. Работа должна содержать собственные умозаключения по сути поставленной проблемы, включать самостоятельно проведенный анализ по сути этой проблемы, выводы, обобщающие авторскую позицию по поставленной проблеме.

Критерии оценки эссе:

«Отлично» – исключительные знания материала, абсолютное понимание сути, безукоризненное знание основных понятий и положений, логически и лексически грамотно изложенный, содержательный, аргументированный, конкретный и исчерпывающий ответ.

«Хорошо» – глубокие знания материала, правильное понимание сути, знание основных понятий и положений, содержательный, полный и конкретный ответ.

«Удовлетворительно» – твердые, но недостаточно полные знания, верное понимание сути, в целом правильный ответ.

«Неудовлетворительно» – непонимание сущности задания, грубые ошибки в ответе.

Методические материалы по выполнению тестирования.

Тестовые задания содержат вопросы и 3-4 варианта ответа по базовым положениям изучаемой темы/раздела, составлены с расчетом на знания, полученные обучающимся в процессе изучения темы/раздела.

Тестовые задания выполняются в письменной форме и сдаются преподавателю, ведущему дисциплину (модуль). На выполнение тестовых заданий обучающимся отводится 45 минут.

При обработке результатов оценочной процедуры используются: критерии оценки по содержанию и качеству полученных ответов, ключи, оценочные листы.

Критерии оценки теста:

«Зачтено» - если обучающийся правильно выполнил не менее 2/3 всей работы или допустил не более одной грубой ошибки и двух недочетов, не более одной грубой и одной негрубой ошибки, не более трех негрубых ошибок, одной негрубой ошибки и трех недочетов, при наличии четырех-пяти недочетов.

«Не зачтено» - если число ошибок и недочетов превысило норму для оценки 3 или правильно выполнено менее 2/3 всей работы.

Методические материалы по выполнению доклада.

Рекомендуется следующая структура доклада:

1. титульный лист, содержание доклада;
2. краткое изложение;
3. цели и задачи;
4. изложение характера исследований и рассмотренных проблем, гипотезы, спорные вопросы;
5. источники информации, методы сбора и анализа данных, степень их полноты и достоверности;
6. анализ и толкование полученных в работе результатов;
7. выводы и оценки;
8. библиография и приложения.

Время выступления докладчика не должно превышать 10 минут.

Основные требования к оформлению доклада:

- титульный лист должен включать название доклада, наименование предметной (цикловой) комиссии, фамилию обучающегося;
- все использованные литературные источники сопровождаются библиографическим описанием;
- приводимая цитата из источника берется в кавычки (оформляются сноски);

- единицы измерения должны применяться в соответствии с действующими стандартами;

- все названия литературных источников следует приводить в соответствии с новейшими изданиями;

- рекомендуется включение таблиц, графиков, схем, если они отражают основное содержание или улучшают ее наглядность;

- названия фирм, учреждений, организаций и предприятий должны именоваться так, как они указываются в источнике;

Критерии оценки доклада

При выполнении доклада обучающийся должен продемонстрировать умение кратко излагать прочитанный материал, а также умение обобщать и анализировать материал по теме доклада.

Презентация

Методические материалы к презентациям

1. Объем презентации 10 -20 слайдов.

2. На титульном слайде должно быть отражено:

- наименование факультета;

- тема презентации;

- фамилия, имя, отчество, направление подготовки/ специальность, направленность (профиль)/ специализация, форма обучения, номер группы автора презентации;

- фамилия, имя, отчество, степень, звание, должность руководитель работы;

- год выполнения работы.

3. В презентации должны быть отражены обоснование актуальности представляемого материала, цели и задачи работы.

4. Содержание презентации должно включать наиболее значимый материал доклада, а также, при необходимости, таблицы, диаграммы, рисунки, фотографии, карты, видео – вставки, звуковое сопровождение.

5. Заключительный слайд должен содержать информацию об источниках информации для презентации.

Критерии оценки презентации

1. Объем презентации 10 -20 слайдов.

2. Правильность оформления титульного слайда.

3. Актуальность отобранного материала, обоснованность формулировки цели и задач работы.

4. Наглядность и логичность презентации, обоснованность использования таблиц, диаграмм, рисунков, фотографий, карт, видео – вставок, звукового сопровождения; правильный выбор шрифтов, фона, других элементов дизайна слайда.

5. Объем и качество источников информации (не менее 2-х интернет – источников и не менее 2-х литературных источников).

Методические материалы по подготовке к опросу

Самостоятельная работа обучающихся включает подготовку к опросу на практических занятиях. Для этого обучающийся изучает лекции, основную и дополнительную литературу, публикации, информацию из Интернет-ресурсов.

Тема и вопросы к практическим занятиям, вопросы для самоконтроля содержатся в рабочей программе и доводятся до студентов заранее.

Для подготовки к опросу обучающемуся необходимо ознакомиться с материалом, посвященным теме практического занятия, в учебнике или другой рекомендованной литературе, конспекте лекции, обратить внимание на усвоение основных понятий дисциплины, выявить неясные вопросы и подобрать дополнительную литературу для их освещения.

Критерии оценки опроса

«Отлично»:

– дан полный, развернутый ответ на поставленный вопрос;

- в ответе прослеживается четкая структура, логическая последовательность, отражающая сущность раскрываемых понятий, теорий, явлений;
- знание по предмету демонстрируются на фоне понимания его в системе данной науки и междисциплинарных связей;
- свободное владение терминологией;
- ответы на дополнительные вопросы четкие, краткие;
- «Хорошо»:
- дан полный, развернутый ответ на поставленный вопрос, показано умение выделять существенные и несущественные признаки, причинно-следственные связи;
- ответ недостаточно логичен с единичными ошибками в частности, исправленные студентом с помощью преподавателя;
- единичные ошибки в терминологии;
- ответы на дополнительные вопросы правильные, недостаточно полные и четкие.
- «Удовлетворительно»:
- ответ не полный, с ошибками в деталях, умение раскрыть значение обобщённых знаний не показано, речевое оформление требует поправок, коррекции;
- логика и последовательность изложения имеют нарушения, студент не способен самостоятельно выделить существенные и несущественные признаки и причинно-следственные связи;
- ошибки в раскрываемых понятиях, терминах;
- студент не ориентируется в теме, допускает серьезные ошибки;
- студент не может ответить на большую часть дополнительных вопросов.
- «Неудовлетворительно»:
- ответ представляет собой разрозненные знания с существенными ошибками по вопросу;
- присутствуют фрагментарность, нелогичность изложения, студент не осознает связь обсуждаемого вопроса с другими объектами дисциплины, речь неграмотная;
- незнание терминологии;
- ответы на дополнительные вопросы неправильные.

Методические материалы по выполнению практического задания

При выполнении практического задания обучающийся придерживается следующего алгоритма:

1. Записать дату, тему и цель задания;
2. Ознакомиться с правилами и условия выполнения практического задания;
3. Повторить теоретические задания, необходимые для рациональной работы и других практических действий, используя конспекты лекций и рекомендованную литературу, представленной в программе;
4. Выполнить работу по предложенному алгоритму действий;
5. Обобщить результаты работы, сформулировать выводы / дать ответы на контрольные вопросы;

Работа должна быть выполнена грамотно, с соблюдением культуры изложения. При использовании данных из учебных, методических пособий и другой литературы, периодических изданий, Интернет-источников должны иметься ссылки на вышеперечисленные.

Критерии оценки практического задания:

«Отлично» – правильный ответ, дается четкое обоснование принятому решению; рассуждения четкие последовательные логические; используются ссылки на полученные при изучении дисциплины знания; правильно используются формулы, понятия, процедуры, имеющие прямое отношение к задаче для подтверждения принятого решения.

«Хорошо» – правильный ответ, дается обоснование принятому решению; но с не существенными ошибками, в рассуждениях отсутствует логическая последовательность;

используются ссылки на полученные при изучении дисциплины знания, правильно используются формулы, понятия, процедуры, имеющие прямое отношение к задаче для подтверждения принятого решения.

«Удовлетворительно» – правильный ответ, допускаются грубые ошибки в обосновании принятого решения; рассуждения не последовательные сумбурные; используются ссылки на полученные при изучении дисциплины знания; используются формулы, процедуры, понятия, имеющие прямое значение для подтверждения принятого решения, однако, при обращении к ним допускаются серьезные ошибки, студент не может правильно ими воспользоваться.

«Неудовлетворительно, не зачтено» – ответ неверный, отсутствует обоснование принятому решению; студент демонстрирует полное непонимание сути вопроса.

Для оценки решения ситуационной задачи (аналитического задания):

Оценка «отлично» выставляется, если задача решена грамотно, ответы на вопросы сформулированы четко. Эталонный ответ полностью соответствует решению студента, которое хорошо обосновано теоретически.

Оценка «хорошо» выставляется, если задача решена, ответы на вопросы сформулированы не достаточно четко. Решение студента в целом соответствует эталонному ответу, но не достаточно хорошо обосновано теоретически.

Оценка «удовлетворительно» выставляется, если задача решена не полностью, ответы не содержат всех необходимых обоснований решения.

Оценка «неудовлетворительно» выставляется, если задача не решена или имеет грубые теоретические ошибки в ответе на поставленные вопросы.

Методические указания для подготовки к промежуточной аттестации

Изучение учебных дисциплин (модулей) завершается зачетом. Подготовка к промежуточной аттестации способствует закреплению, углублению и обобщению знаний, получаемых, в процессе обучения, а также применению их к решению практических задач. Готовясь к зачету, студент ликвидирует имеющиеся пробелы в знаниях, углубляет, систематизирует и упорядочивает свои знания. На зачете студент демонстрирует то, что он освоил в процессе обучения по дисциплине (модулю).

Вначале следует просмотреть весь материал по дисциплине (модулю), отметить для себя трудные вопросы. Обязательно в них разобраться. В заключение еще раз целесообразно повторить основные положения, используя при этом листы опорных сигналов. Систематическая подготовка к занятиям в течение семестра позволит использовать время промежуточной аттестации для систематизации знаний.

3. МЕТОДИЧЕСКИЕ МАТЕРИАЛЫ, ОПРЕДЕЛЯЮЩИЕ ПРОЦЕДУРЫ ОЦЕНИВАНИЯ ЗНАНИЙ, УМЕНИЙ, НАВЫКОВ И (ИЛИ) ОПЫТА ДЕЯТЕЛЬНОСТИ, ХАРАКТЕРИЗУЮЩИХ ЭТАПЫ ФОРМИРОВАНИЯ КОМПЕТЕНЦИЙ

3.1. Организационные основы применения балльно-рейтинговой системы оценки успеваемости обучающихся по дисциплине (модулю)

Оценка качества освоения обучающимися дисциплины (модуля) реализуется в формате балльно-рейтинговой системы оценки успеваемости обучающихся (БРСО).

БРСО в ходе текущего контроля успеваемости и промежуточной аттестации осуществляется по 100-балльной шкале.

Академический рейтинг обучающегося по дисциплине (модулю) складывается из результатов:

– текущего контроля успеваемости (максимальный текущий рейтинг обучающегося 80 рейтинговых баллов);

– промежуточной аттестации (максимальный рубежный рейтинг обучающегося 20 рейтинговых баллов).

Условия оценки освоения обучающимся дисциплины (модуля) в формате БРСО доводятся преподавателем до сведения обучающихся на первом учебном занятии, а также размещены в свободном доступе в электронной информационно-образовательной среде Университета.

3.2. Проведение текущего контроля успеваемости обучающихся по дисциплине (модулю) в соответствии с балльно-рейтинговой системой оценки успеваемости обучающегося

В течение учебного семестра до промежуточной аттестации на основании утвержденной рабочей программы дисциплины (модуля) формируется текущий рейтинг обучающегося. Текущий рейтинг обучающегося складывается как сумма рейтинговых баллов, полученных им в течение учебного семестра по всем видам учебных занятий по учебной дисциплине.

В процессе текущего контроля оцениваются следующие действия обучающегося, направленные на освоение компетенций в рамках изучения учебной дисциплины:

– академическая активность (посещаемость учебных занятий, самостоятельное изучение содержания учебной дисциплины в электронной информационно-образовательной среде, соблюдение сроков сдачи практических заданий и текущих контрольных мероприятий и др.);

– выполнение и сдача текущих и итогового практических заданий (эссе, рефераты, творческие задания, кейс-задания, лабораторные работы, расчетные задания и др., активное участие в групповых интерактивных занятиях (дискуссии, WiKi-проекты и др.), защита проектов и др.);

– прохождение рубежей текущего контроля, включая соблюдение графика их прохождения в электронной информационно-образовательной среде.

Для планирования расчета текущего рейтинга обучающегося используются следующие пропорции:

Вид учебного действия	Максимальная рейтинговая оценка, баллов
академическая активность	10
практические задания	40
<i>из них: текущие практические задания</i>	20
<i>итоговое практическое задание</i>	20
рубежи текущего контроля	30
ИТОГО:	80

В течение учебного семестра по дисциплине (модулю) обучающимся должен быть накоплен текущий рейтинг не менее 52 рейтинговых баллов (65% от максимального значения текущего рейтинга).

Необходимыми условиями допуска обучающегося к промежуточной аттестации по дисциплине являются положительное прохождение обучающимся не менее 65% рубежей текущего контроля с накоплением не менее 65% максимального рейтингового балла за каждый рубеж текущего контроля и положительное выполнение итогового практического задания с накоплением не менее 65% максимального рейтингового балла, установленного за итоговое практическое задание.

Невыполнение вышеуказанных условий является текущей академической задолженностью, которая должна быть ликвидирована обучающимся до контрольного мероприятия промежуточной аттестации.

Сведения о наличии у обучающихся текущей академической задолженности, сроках и порядке добора рейтинговых баллов для её ликвидации доводятся до обучающихся педагогическим работником.

В случае неликвидации текущей академической задолженности, педагогический работник обязан во время контрольного мероприятия промежуточной аттестации поставить обучающемуся 0 рейтинговых баллов. В этом случае ликвидация текущей академической задолженности возможна в периоды проведения повторной промежуточной аттестации.

3.3. Проведение промежуточной аттестации обучающихся по дисциплине (модулю) в соответствии с балльно-рейтинговой системой оценки успеваемости обучающегося

Промежуточная аттестация по дисциплине (модулю) проводится в соответствии с Положением о промежуточной аттестации обучающихся по основным профессиональным образовательным программам высшего образования – программам бакалавриата в Российском государственном социальном университете и Положением о балльно-рейтинговой системе оценки успеваемости обучающихся по основным профессиональным образовательным программам высшего образования - программам бакалавриата в Российском государственном социальном университете.

На промежуточную аттестацию отводится 20 рейтинговых баллов.

Ответы обучающегося на контрольном мероприятии промежуточной аттестации оцениваются педагогическим работником по 20 - балльной шкале, а итоговая оценка по дисциплине (модулю) выставляется по системе зачтено/не зачтено.

Критерии выставления оценки определяются Положением о балльно-рейтинговой системе оценки успеваемости обучающихся по основным профессиональным образовательным программам высшего образования - программам бакалавриата, программам специалитета, программам магистратуры в Российском государственном социальном университете.

В процессе определения рубежного рейтинга обучающегося используется следующая шкала:

Рубежный рейтинг	Критерии оценки освоения обучающимся учебной дисциплины в ходе контрольных мероприятий промежуточной аттестации
19-20 рейтинговых баллов	обучающийся глубоко и прочно усвоил программный материал, исчерпывающе, последовательно, грамотно и логически стройно его излагает, тесно увязывает с задачами и будущей деятельностью, не затрудняется с ответом при видоизменении задания, свободно справляется с задачами и практическими заданиями, правильно обосновывает принятые решения, умеет самостоятельно обобщать и излагать материал, не допуская ошибок
16-18 рейтинговых баллов	обучающийся твердо знает программный материал, грамотно и по существу излагает его, не допуская существенных неточностей в ответе на вопрос, может правильно применять теоретические положения и владеет необходимыми умениями и навыками при выполнении практических заданий
13-15 рейтинговых баллов	обучающийся освоил основной материал, но не знает отдельных деталей, допускает неточности, недостаточно правильные формулировки, нарушает последовательность в изложении программного материала и испытывает затруднения в выполнении практических заданий
1-12 рейтинговых баллов	обучающийся не знает значительной части программного материала, допускает существенные ошибки, с большими затруднениями выполняет практические задания
0 рейтинговых баллов	не аттестован

Если результат контроля успеваемости в рамках проведения контрольных мероприятий промежуточной аттестации (рубежный рейтинг обучающегося) неудовлетворительный (получено менее 13 рейтинговых баллов), то промежуточная аттестация по учебной дисциплине

(модулю) невозможна даже при наличии высокого текущего рейтинга, полученного по итогам текущего контроля по учебной дисциплине (модулю).

ЛИСТ РЕГИСТРАЦИИ ИЗМЕНЕНИЙ

№ п/п	Содержание изменения	Реквизиты документа об утверждении изменения	Дата введения изменения
1.	Утверждены и введены в действие решением кафедры современных аксиологических проблем и религиозной мысли на основании Федерального государственного образовательного стандарта по направлению подготовки 44.03.01 Педагогическое образование (уровень бакалавриата) утвержденным приказом Министерства образования и науки Российской Федерации от 22.02.2018 № 121.	Протокол заседания кафедры современных аксиологических проблем и религиозной мысли № от «26» апреля 2023 года	01.09.2023



**Министерство науки и высшего образования Российской Федерации
Федеральное государственное бюджетное образовательное учреждение
высшего образования
«Российский государственный социальный университет»**

УТВЕРЖДАЮ

Заведующий кафедрой физической культуры,
спорта и здорового образа жизни

А. С. Махов

07 марта 2023 г.

**МЕТОДИЧЕСКИЕ МАТЕРИАЛЫ ПО ДИСЦИПЛИНЕ (МОДУЛЮ)
Элективные дисциплины по физической культуре и спорту (МОДУЛЯ)**

**Направление подготовки
«44.03.01 Педагогическое образование»**

**Направленность
«Физическая культура»**

**ОБРАЗОВАТЕЛЬНАЯ ПРОГРАММА ВЫСШЕГО ОБРАЗОВАНИЯ –
ПРОГРАММА БАКАЛАВРИАТА**

**Форма обучения
Очная**

Москва 2023

Методические материалы по дисциплине (модулю) «Элективные дисциплины по физической культуре и спорту (модуля)» разработаны на основании федерального государственного образовательного стандарта высшего образования – 44.03.01 Педагогическое образование, утвержденного приказом Министерства образования и науки Российской Федерации от 22.02.2018 г. № 121, учебного плана по основной профессиональной образовательной программе высшего образования - программы бакалавриата по направлению подготовки 44.03.01 Педагогическое образование.

Методические материалы по дисциплине (модулю) разработаны рабочей группой в составе: кандидата педагогических наук, доцента Еремина В. В., кандидата педагогических наук, к.с.н., доцента Аленурова, к.п.н., доцента Петровой М. А.

Методические материалы по дисциплине (модулю) обсуждены и утверждены на заседании кафедры физической культуры, спорта и здорового образа жизни

Протокол № 7 от 06 марта 2023 года

Заведующий кафедрой
Доктор педагогических
наук, доцент

А.С. Махов

(подпись)

Методические материалы по дисциплине (модулю) рекомендованы к утверждению представителями организаций-работодателей:

Автономная некоммерческая организация
«Профессиональный клуб женской
гимнастики «Олимпия»,
Президент, тренер-преподаватель по спорту

Л.Н. Ступаченко

(подпись)

Методические материалы по дисциплине (модулю) рецензированы и рекомендованы к утверждению:

Кандидат педагогических наук, доцент,
доцент, РГСУ

Е.Н. Латушкина

(подпись)

СОДЕРЖАНИЕ

1. МЕТОДИЧЕСКИЕ МАТЕРИАЛЫ К ЛЕКЦИОННЫМ, ПРАКТИЧЕСКИМ, ЛАБОРАТОРНЫМ ЗАНЯТИЯМ	4
1.1. Методические материалы по подготовке к практическим занятиям по дисциплине (модулю)	9
1.2. Учебно-наглядные пособия по разделам (темам) дисциплины (модуля).....	10
2. МЕТОДИЧЕСКИЕ РЕКОМЕНДАЦИИ ДЛЯ ОБУЧАЮЩИХСЯ ПО ОСВОЕНИЮ ДИСЦИПЛИНЫ (МОДУЛЯ) И САМОСТОЯТЕЛЬНОЙ РАБОТЕ	33
3. МЕТОДИЧЕСКИЕ МАТЕРИАЛЫ, ОПРЕДЕЛЯЮЩИЕ ПРОЦЕДУРЫ ОЦЕНИВАНИЯ ЗНАНИЙ, УМЕНИЙ, НАВЫКОВ И (ИЛИ) ОПЫТА ДЕЯТЕЛЬНОСТИ, ХАРАКТЕРИЗУЮЩИХ ЭТАПЫ ФОРМИРОВАНИЯ КОМПЕТЕНЦИЙ	38
3.1. Организационные основы применения балльно-рейтинговой системы оценки успеваемости обучающихся по дисциплине (модулю)	38
3.2. Проведение текущего контроля успеваемости обучающихся по дисциплине (модулю) в соответствии с балльно-рейтинговой системой оценки успеваемости обучающегося	39
3.3. Проведение промежуточной аттестации обучающихся по дисциплине (модулю) в соответствии с балльно-рейтинговой системой оценки успеваемости обучающегося	40
Приложение № 2 к методическим материалам по дисциплине (модулю). Конспекты практических (семинарских) занятий по дисциплине (модулю).....	42
КОНСПЕКТЫ ПРАКТИЧЕСКИХ (СЕМИНАРСКИХ) ЗАНЯТИЙ ПО ДИСЦИПЛИНЕ (МОДУЛЮ)...	42
ЛИСТ РЕГИСТРАЦИИ ИЗМЕНЕНИЙ	45

1. МЕТОДИЧЕСКИЕ МАТЕРИАЛЫ К ПРАКТИЧЕСКИМ ЗАНЯТИЯМ

1.1. Методические материалы по подготовке к практическим занятиям по дисциплине (модулю)

Практические (семинарские) занятия - одна из форм учебного занятия, направленная на развитие самостоятельности обучающихся и приобретение умений и навыков. Данные учебные занятия углубляют, расширяют, детализируют полученные ранее знания. Практическое занятие предполагает выполнение обучающимися по заданию и под руководством преподавателей одной или нескольких практических работ.

Цель практических занятий и семинаров состоит в развитии познавательных способностей, самостоятельности мышления и творческой активности обучающихся; углублении, расширении, детализировании знаний, полученных на лекции в обобщенной форме, и содействии выработке навыков профессиональной деятельности. В отдельных случаях на практических занятиях и семинарах руководителем занятия сообщаются дополнительные знания.

Для достижения поставленных целей и решения требуемого перечня задач практические занятия и семинары проводятся традиционными технологиями или с использованием активных и интерактивных образовательных технологий.

Возможные формы проведения практических (семинарских) занятий:

Практические занятия по Элективным дисциплинам по физической культуре и спорту проходят с учетом физических особенностей студентов и включают: подготовительную, основную и заключительные части.

Преподаватель предоставляет студентам 10 минут времени до начала занятий и 10 минут после занятия на переодевание, чистое время практической части составляет 70 минут.

На занятии преподавателю необходимо обращать внимание на формирование у студентов индивидуально-психологических качеств личности, таких как, целеустремленность, волевая активность, толерантность к стрессовым ситуациям, необходимых для формирования готовности студентов к профессиональной деятельности. А также на формирование социально-психологических свойства личности, обеспечивающих эффективное вхождение студента в социокультурное пространство для решения профессиональных задач в составе творческого коллектива и индивидуально.

1. Студенты обязаны ежегодно проходить медицинское обследование. По заключению врача студенты распределяются в учебные группы: основные (практически здоровые или имеющие незначительные ограничения двигательной активности обучающиеся); специально-медицинские (студенты с ограниченными возможностями здоровья) и спортивные (имеющие высокий уровень физической подготовленности, опыт учебно-тренировочной работы и участие в соревнованиях по избранному виду спорта).

2. Студенты специальной медицинской группы выполняют практические задания, рубежный контроль и итоговый контроль перечисленных разделов только по указанию ведущего преподавателя по физической культуре.

3. Студенты не имеют права переходить из одной учебной группы в другую к другому преподавателю. Разрешается переход из учебной группы в группу спортивного клуба, осуществляющей подготовку спортивного резерва вуза, с условием отбора спортивной секции и медицинского освидетельствования.

4. Студенты спортивных групп занимаются в составе сборных команд университета по видам спорта не менее – 4 раз в неделю во второй половине дня (с 17:00 часов) согласно расписанию, составленного руководителем спортивного клуба.

5. Студенты обязаны посещать практические занятия только в спортивной форме.

6. Студенты, пропустившие более 6-ти часов практических занятий, обязаны отработать их до начала экзаменационной сессии у ведущего преподавателя по расписанию занятий.

7. Студенты, временно освобожденные от практических занятий после перенесенных заболеваний, обязаны присутствовать на занятиях по расписанию и выполнять задания раздела

учебной программы дисциплины.

8. Студенты обязаны сдать контрольные нормативы и зачетные требования строго по графику в период контрольных занятий.

9. Студенты, освобожденные от практических занятий по состоянию здоровья, оцениваются по результатам семестровой работы (в том числе решения аналитических заданий).

10. Студенты обязаны посещать все виды практических занятий, выполнять в установленные сроки все виды заданий, предусмотренных рабочей программой дисциплины.

11. Студенты обязаны уважать труд и достоинство преподавателей, учебно-вспомогательного персонала и других работников Университета.

12. Студенты обязаны соблюдать правила поведения и охраны труда на спортивных объектах.

13. Студенты обязаны стремиться к повышению уровня физической культуры, нравственному и физическому совершенствованию, способствовать развитию и росту престижа Университета.

14. Студенты обязаны бережно относиться к материальным ценностям, находящимся на спортивных объектах Университета.

А также, возможны следующие формы проведения учебных занятий по таким дисциплинам, как шахматы, шашки, игры интеллектуально-абстрактного характера.

- Кейс-метод (от английского case – случай, ситуация) – усовершенствованный метод анализа конкретных ситуаций, метод активного проблемно-ситуационного анализа, основанный на обучении путем решения конкретных задач – ситуаций (решение кейсов). Непосредственная цель метода case-study - обучающиеся должны проанализировать ситуацию, разобраться в сути проблем, предложить возможные решения и выбрать лучшее из них. Кейсы делятся на практические (отражающие реальные жизненные ситуации), обучающие (искусственно созданные, содержащие значительные элемент условности при отражении в нем жизни) и исследовательские (ориентированные на проведение исследовательской деятельности посредством применения метода моделирования). Метод конкретных ситуаций (метод case-study) относится к неигровым имитационным активным методам обучения.

- Тренинг (англ. training от train — обучать, воспитывать) – метод активного обучения, направленный на развитие знаний, умений и навыков и социальных установок. Тренинг – форма интерактивного обучения, целью которого является развитие компетентности межличностного и профессионального поведения в общении. Достоинство тренинга заключается в том, что он обеспечивает активное вовлечение всех участников в процесс обучения. Можно выделить основные типы тренингов по критерию направленности воздействия и изменений – навыковый, психотерапевтический, социально-психологический, бизнес-тренинг.

- Метод работы в малых группах. Групповое обсуждение кого-либо вопроса направлено на достижение лучшего взаимопонимания и нахождения истины. Групповое обсуждение способствует лучшему усвоению изучаемого материала. Оптимальное количество участников - 5-7 человек. Перед обучающимися ставится проблема, выделяется определенное время, в течение которого они должны подготовить аргументированный обдуманый ответ. Педагогический работник может устанавливать правила проведения группового обсуждения – задавать определенные рамки обсуждения, ввести алгоритм выработки общего мнения, назначить лидера и др.

Вопросы для самоподготовки к практическим (семинарским) занятиям по разделам (темам) дисциплины (модуля)

РАЗДЕЛ 1. Легкая атлетика

Тема 1.1. Бег на короткие и длинные дистанции.

Вопросы для самоподготовки:

Специальные упражнения бегуна; бег с ускорениями с хода, с максимальной скоростью, с изменением темпа и ритма шагов. Старты: низкий, высокий; с опорой на одну руку. Финиширование: грудью, плечом. Бег: свободный по прямой и повороту, с наращиванием скорости и последующим продвижением вперед по инерции, Отталкивание как основная фаза бега; осанка и работа рук во время бега, вынос бедра, постановка стопы; техника бега на короткие дистанции, техника передачи эстафетной палочки без перекладывания в другую руку после приема (стоя на месте, в ходьбе и беге) без ограничения зоны передачи и в зоне передачи. Бег в гору и под гору (угол 20-30°). Повторный бег с предельной и около предельной интенсивностью по прямой и повороту на отрезках от 20 до 60 м с хода с переходом в бег по инерции.

Тема 1.2. Прыжки в длину и высоту.

Вопросы для самоподготовки:

Техника специальных упражнений для прыжков в высоту и длину. Прыжки с места в длину, тройной, пятикратной, в высоту; с ноги на ногу, на двух ногах, скачки на левой и правой ноге, маховые движения ног в прыжках в длину и высоту, определение толчковой ноги, постановка толчковой ноги, ритм последних трех шагов, маховые движения рук в прыжках в длину и высоту, отталкивание, приземление; прыжки в длину способом «согнув ноги», ознакомление с техникой прыжка в высоту способом «перешагивание».

РАЗДЕЛ 2. Волейбол.

Тема 2.1. Индивидуальные технические действия

Вопросы для самоподготовки:

Действия с мячом. Передача мяча: сверху двумя руками; с собственного подбрасывания; с набрасывания партнера; в различных направлениях на месте после перемещения; передачи в парах, отбивания мяча кулаком через сетку в непосредственной близости от нее: из зоны в зону, из глубины площадки к сетке, стоя спиной в направлении передачи сверху из глубины площадки.

Прием мяча сверху двумя руками: отскочившего от стены, после броска в сторону, после броска через сетку; от нижней и верхней прямой подачи в зону нападения; сверху двумя руками, снизу двумя руками, с подачи в зонах 6, 1, 5 и передача в зоны 3,2; нижняя передача на точность, прием мяча снизу двумя руками с подачи в зонах 6,1,5 и первая передача в зоны 4,3,2.

Подача мяча. Верхняя и нижняя прямая, верхняя боковая. Нападающий удар через сетку по ходу из зон 4,3,2; в зонах 4,2 с передачей из глубины площадки; из зоны 3 с высоких и средних передач; с удаленных от сетки передач.

Тема 2.2. Волейбол. Групповые технические действия.

Вопросы для самоподготовки:

Групповые действия. Взаимодействие игроков в передней линии в нападении: взаимодействие игроков в задней линии при приеме мяча с подач, взаимодействие игроков зон 6,5,1 с зоной 3, взаимодействие игрока зоны 3 с игроком зоны 4, игрока зоны 3 с игроком зоны 2 (при второй передаче). Взаимодействие игроков при второй передаче зон 6,1,5 с зоной 2 (при приеме от передачи подач). *Командные действия.* Прием подачи и первая передача в зону 3, вторая передача игроку, к которому передающий обращен лицом. Прием подач: первая в зону 3, вторая передача в зоны 4,2 стоя лицом в сторону передач. Система игры со второй передачи и игрока передней линии. *Тактика защиты.* Выбор места при приеме подач. Расположение игроков при приеме подачи, когда вторую передачу выполняет игрок зоны 1,3. Система игры в защите при страховке нападающего игроком задней линии. Взаимодействие игроков зон 2 и 6 при приеме трудных мячей от подач, нападающих ударов, обманных действиях соперников.

Групповые действия. Взаимодействия игроков задней линии: игрока зоны 1 с игроком зоны 6, игрока зоны 5 с игроком зоны 6, игрока зоны 6 с игроками зон 5 и 6; игроков передней линии: игрока зоны 3 с игроками зон 4 и 2, игроков зон 5,1,6 с игроками зон 4,2 при приеме, подаче и передаче (при обманных действиях).

Командные действия. Расположение игроков при приеме мяча от противника «углом вперед» с применением групповых действий.

РАЗДЕЛ 3. БАСКЕТБОЛ.

Тема 3.1. Индивидуальные технические действия

Вопросы для самоподготовки:

Техника владения мячом. Ловля мяча: одной и двумя руками на уровне груди, двумя руками высокого мяча двумя руками низкого мяча, катящегося мяча (стоя на месте и в движении).

Передачи мяча: двумя руками от груди, двумя руками сверху, одной рукой от плеча. Передачи мяча одной рукой от плеча, одной рукой сверху, одной рукой снизу. Передачи мяча изученными способами при встречном движении и при поступательном.

Броски мяча двумя руками от груди, двумя руками сверху, броски мяча одной рукой сверху в движении после двух шагов, движение одной рукой в прыжке после ловли мяча: в прыжке со средней дальней дистанции, с места одной рукой, сверху и с дальней дистанции; штрафной бросок.

Ведение мяча: на месте и в движении с высоким и низким отскоком; с изменением направления и скорости движения, высоты отскока мяча от пола. Обводка противника без зрительного контроля. Ведение с асинхронным ритмом движений руки с мячом и ног.

Обманные действия: финт на рывок, финт, на бросок, финт на проход.

Техника защиты. Техника передвижений; стойка защитника с выставленной вперед ногой. Стойка со ступнями на одной линии. Сочетания способов передвижения с техническими приемами игры в защите. Индивидуальные действия в защите (перехваты мяча; борьба за мяч, не попавший в корзину).

Тема 3.2. Групповые технические действия.

Вопросы для самоподготовки:

1. *Тактика нападения.* Индивидуальные действия: выход на свободное место с целью атаки противника и получения мяча; выбор места на площадке с целью адекватного взаимодействия с партнерами по команде, применение изученных приемов техники нападения в зависимости от ситуации на площадке; действия одного защитника против двух нападающих в системе быстрого прорыва.
2. *Групповые действия:* взаимодействие двух игроков заслонами (внутренними и наружными); взаимодействие двух игроков переключениями.
3. *Командные действия:* организация командных действий по принципу «выходи на свободное место»; позиционное нападение с применением заслонов; организация командных действий против быстрого прорыва.
4. *Тактика защиты.* Индивидуальные действия: применение изученных защитных стоек и передвижений в зависимости от действия нападающего; выбор места и способа противодействия нападающему без мяча в зависимости от места нахождения мяча, выбор места по отношению к нападающему с мячом. Противодействие при бросках мяча в корзину.
5. Групповые действия. Взаимодействие двух игроков - подстраховка, отступление, проскальзывание.
6. Командные действия: переключение от действий в нападении к действиям в защите, личная система защиты.

РАЗДЕЛ 4. СТРЕЛЬБА

Тема 4.1. Основы техники безопасности при занятиях стрельбой.

Вопросы для самоподготовки:

Правила поведения в стрелковом тире.

Правила обращения с пневматическим и огнестрельным оружием.

Тема 4.2. Изучение техники стрельбы из пневматической винтовки.

Вопросы для самоподготовки:

1. Изучение правильного расположения на огневом рубеже в положении сидя с опорой локтей о стол и с упора для винтовки. Изучение правильного расположения на огневом рубеже в положении стоя. Разучивание упражнений «ровная мушка» и «бинокулярное зрение», изучение способов дыхания при стрельбе.

РАЗДЕЛ 5. ШАХМАТЫ

Тема 5.1. Изучение правил игры.

Вопросы для самоподготовки:

знакомство с правилами игры, разучивание ходов, разучивание партий. Изучение истории шахмат и разнообразие систем игры в шахматы. Электронные шахматы.

Тема 5.2. Разучивание ходов и партий.

Вопросы для самоподготовки:

Игра в шахматы по упрощенным правилам проведения турниров. Проведение турниров и блицтурниров. Логические задачи по правилам игры в шахматы. Мат в один ход.

РАЗДЕЛ 6. ЛЫЖНАЯ ПОДГОТОВКА

Тема 6.1. Изучение техники передвижения попеременного двухшажного хода.

Вопросы для самоподготовки:

Разучивание скольжения при попеременном двухшажном ходе, изучение техники постановки рук, попеременная работа рук и ног. Правила отталкивания. Где применяется данный вид лыжного хода, на каких участках.

Тема 6.2. Изучение техники передвижения одновременного бесшажного хода.

Вопросы для самоподготовки:

Разучивание скольжения при одновременном бесшажном ходе, изучение техники постановки рук, одновременная работа рук и ног.

РАЗДЕЛ 7. ПЛАВАНИЕ

Тема 7.1. Изучение способов держания на воде.

Вопросы для самоподготовки:

Изучение способов держания на воде: «поплавок», «звездочка», постепенное погружение лица в воду, ныряние с головой, уверенность положения тела в воде.

Тема 7.2. Изучение техники передвижения способом кроль на груди.

Вопросы для самоподготовки:

Изучение техники скольжения на груди, толчка от бортика бассейна, попеременной работы рук и ног способом кроль на груди, техники вдоха и выдоха при спортивном плавании.

РАЗДЕЛ 8. ОБЩАЯ ФИЗИЧЕСКАЯ ПОДГОТОВКА

Тема 8.1. Развитие скоростных и силовых способностей.

Вопросы для самоподготовки:

Выполнение беговых упражнений на короткие дистанции, броски мяча в цель, развитие быстрой силы, взрывной силы, Изучение упражнений, способствующие воспитанию силы мышц туловища и плечевого пояса: **без предметов:** в положении сидя, руками опершись сзади, — «велосипед» (выбрасывание с силой попеременно то правой, то левой ноги, каждый раз наклоняясь); в положении сидя, ноги вместе и слегка приподняты, руки в стороны; сгибание и выпрямление, не опуская их, а также круговые движения ногами; в положении упор лежа переход в упор присев толчком обеих ног и возвращение в исходное положение; пружинящие движения прыжками ноги врозь - вместе, поднимая и опуская тело; в положении лежа на спине, руки стороны ладонями вниз, ноги вместе — поднимание ног перпендикулярно к полу и опускание их вправо и влево.

Тема 8.2. Развитие выносливости и координационных способностей.

Вопросы для самоподготовки:

Выполнение длительного бега на 6 и 12 минут, равномерного бега на дистанции 800 м и более. Выполнение акробатических упражнений (кувырки, перекаты, перевороты, стойки, «мосты», изучение «колеса»).

РАЗДЕЛ 9. НАСТОЛЬНЫЙ ТЕННИС

Тема 9.1. Изучение правил игры.

Вопросы для самоподготовки:

Изучение правил игры настольного тенниса, первые игры, включение в олимпийскую программу, когда появились первые правила игры, изучение понятий «Розыгрыш» — период времени, когда мяч находится в игре. «Мяч в игре» считается с последнего момента нахождения его на неподвижной ладони свободной кисти перед намеренным подбрасыванием его в подаче до тех пор, пока не будет решено, что розыгрыш следует переиграть или он завершен присуждением очка. «Переигровка» — розыгрыш, результат которого не засчитан. «Очко» — розыгрыш, результат которого засчитан. «Подающий» — игрок, который должен первым ударить по мячу в розыгрыше. «Принимающий» — игрок, который должен вторым ударить по мячу в розыгрыше.

Тема 9.2. Изучение технических действий.

Вопросы для самоподготовки:

изучение основных элементов игры, подрезка закрытой ракеткой (слева), подрезка открытой ракеткой (справа), накат закрытой ракеткой (слева). топ-спин слева,

1.2. Учебно-наглядные пособия по разделам (темам) дисциплины (модуля)

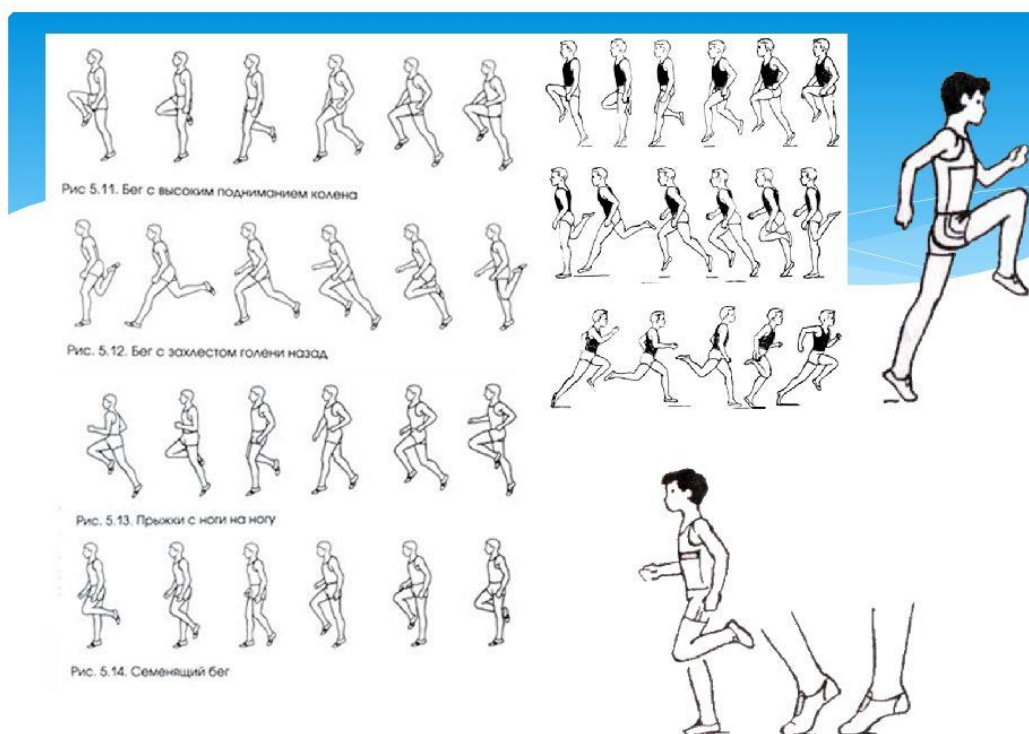
РАЗДЕЛ 1. Легкая атлетика

Освоение беговой техники на учебных занятиях будут начинаться со следующих упражнений:

1) стоя на правой ноге, руки на поясе, выполнять свободные маховые движения левой ноги (затем повторить упражнение, поменяв ноги);

2) принять это же исходное положение, только правой рукой надо поддерживать снизу правую ногу, согнутую в колене и поднятую вперед под прямым углом к туловищу. Отпустить руку, чтобы нога падала вниз, делала захлестывающее движение и по инерции выходила вперед (то же самое проделать, поменяв ноги).

На первых занятиях выполнить эти упражнения по несколько раз. Научившись правильно работать ногами на месте, переходить к беговым упражнениям. Пробежки на расстоянии 30-40 м, держа руки на поясе и следить за правильным положением тела. Потом, добавлять бег с захлестыванием голени назад. Выполнять это упражнение, руки держать на поясе, а туловище слегка наклонять вперед.



В промежутках между беговыми упражнениями выполнять движения для рук и плечевого пояса:

1) стоя на месте, руки прямые, туловище слегка наклонять вперед. Согнуть руки в локтевых суставах и делать несколько движений в разном темпе вперед-назад;

2) Бег в легком темпе несколько отрезков 50-100 м, добиться ритмичной работы рук и ног.

Для развития быстроты применять упражнения с большой частотой движений: бег на коротких отрезках с максимальными усилиями, упражнения на ускорение двигательной реакции, бег под уклон, бег с использованием световых или звуковых лидеров, а также некоторые спортивные игры. В метаниях, кроме того, применять облегченные снаряды, обеспечивающие возможность быстрых, взрывных усилий.

Пример выполнения упражнения из раздела «Лёгкая атлетика»

Метание

Метание мяча с места (рис. 23). В исходном положении туловище прямо, мяч в слегка согнутой правой (у левши — в левой) руке. Левая нога на полшага впереди правой. Правая нога сзади на носке. После медленного замаха рука с мячом движется вверх-назад над плечом. Тяжесть тела переносится на стоящую сзади ногу. Отталкиваясь ею, плечи подаются вперёд. Рука с мячом резко выпрямляется, и после хлёсткого движения кисть выпускает мяч.

Метание мяча с 1–3 шагов разбега. При метании с одного шага в исходном положении правая нога и правая рука (у левши — левые) впереди.

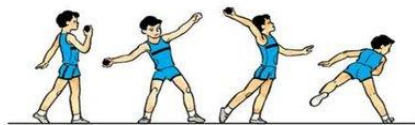


Рис. 23

104



Рис. 24

С шагом левой ноги вперёд правая рука с мячом делает замах вверх-назад (или вниз-назад). Отталкиваясь правой ногой, выполняют бросок.

При метании с трёх шагов (рис. 24) в исходном положении правая нога впереди, рука с мячом впереди или внизу.

Первый шаг выполняется с левой ноги. Правая рука с мячом отводится вниз-назад.

Второй шаг выполняют с правой ноги, поворачивая стопу наружу.

Левой ногой делают третий шаг и выполняют бросок.


После того как снаряд выпущен, необходимо сохранить устойчивое положение и погасить скорость движения. Это даст возможность не пере-

105

Основные средства для повышения общей выносливости у занимающихся будут: длительный бег с умеренной скоростью. А, для развития специальной выносливости будут применяться следующие упражнения:

1. Различные многоскоки.
2. Бег прыжками.
3. Семенящий бег.
4. Бег с высоким подниманием коленей.
5. Пяти - десятикратные прыжки и т. д.

СПЕЦИАЛЬНЫЕ ПОДГОТОВИТЕЛЬНЫЕ УПРАЖНЕНИЯ



Прыжки с подтягиванием колен к груди. В начале обучения это упражнение выполняется на месте, а затем с продвижением вперёд.

РАЗДЕЛ 2. ВОЛЕЙБОЛ.

Прыгучесть – это комплексное проявление силы мышц ног и способности мышц к мгновенному сокращению в игровых видах спорта. Именно поэтому развитию прыгучести в волейболе необходимо уделять особое внимание.

На занятиях со студентами будут использоваться преодолевающие упражнения на силу (различные прыжки в глубину, упражнения с выпрыгиванием с отягощением из приседа и из полу приседа, запрыгивание на предметы, расположенные на различной высоте).

А, также упражнения как преодолевающего, так и уступающего характера. Примерами данных упражнений будут служить: медленное приседание утяжелителем оптимального веса на плечах с последующим медленным или быстрым распрямлением ног или выпрыгиванием, различные упражнения, включающие в себя сопротивление партнера, различные упражнения, включающие сопротивление партнера.

Упражнения для развития специальной выносливости волейболистов.

Упражнение на выносливость волейболистов №1. Многократные прыжки различной высоты как на двух, так и на одной ноге.

Упражнение на выносливость волейболистов №2. Игрок последовательно имитирует нападающий удар и блокирование (удар – один блок, удар – два блока и т. д.), после чего максимально быстро отходит на линию нападения для повторного выполнения упражнения. В упражнении может быть 20-50 прыжков.

Упражнение на выносливость волейболистов №3. Пятнадцатисекундные серии прыжков. В первой серии выполняется наибольшее количество прыжков, во второй – прыжки максимальной высоты и т. д. В 4-5 серии прыжки совершаются без остановок, непрерывно 1-1.5 минуты. Эти же упражнения можно выполнять со скакалкой.

Упражнение на выносливость волейболистов №4. Серийное выполнение бросков на грудь с быстрым перемещением между броском в два-три шага. Количество бросков может колебаться от 5 до 10.

Упражнение на выносливость волейболистов №5. Игрок, располагаясь у сетки, совершает 10 подскоков, после чего имитирует блок либо нападающий удар. Следующая имитация блока или нападающего удара осуществляется после 9 подскоков, затем 8, 7, 6 и т. д.

Упражнение на выносливость волейболистов №6. Эстафеты с различными перемещениями, чередующимися с кувырками вперед и назад.

Примерные упражнения на технику игры в волейболе:

- Нападающий удар: в 2-4 раза.
- Блокирование: в 2-4 раза.
- Поддача: в 12-15 раз.
- Передача: с 12-15 раз.
- Прием подач: в 10-12 раз.
- Прием нападающих ударов в 8-10 раз.



Развитие быстроты волейболистов, упражнения на скорость.

При выполнении большинства технических приемов волейболисту требуется скорость. Применение упражнений, направленных на развитие скорости по зрительному сигналу, способствуют не только развитию скорости движений, но и быстроты ответной реакции.

Развитию быстроты перемещения также способствуют рывки на короткие отрезки с резким изменением направления движения и резкими остановками. Развитию скорости переключения в действиях – разнообразные сочетания имитационных упражнений, выполняемые в различной последовательности.



The image contains a diagram at the top left showing a person in various starting positions for running: sitting, lying face down, lying face up, and lying on their side. Below the diagram are four photographs illustrating different running exercises: 1) A person starting a run from a sitting position on a paved path. 2) Two people running on a path, one starting from a lying position. 3) A group of people running on a path. 4) A person starting a run from a lying position on a gymnasium floor.

УПРАЖНЕНИЯ ДЛЯ РАЗВИТИЯ БЫСТРОТЫ

1. Бег со старта из различных положений, в том числе из положения сидя, лежа лицом вниз или вверх, в упоре лежа, лежа головой в противоположную сторону (относительно направления движения). Дозировка: [5-6 раз по 10-15 метров с интервалом в 1,0-1,5 минуты] 3-4 серии через 2-3 минуты отдыха. Эти упражнения рекомендуется выполнять по сигналу, в группе или самостоятельно, но, желательно, с контролем времени.
2. Бег с максимальной скоростью на 30-60 метров. Дозировка: 3-5 раз по 1-3 серии. Отдых до полного восстановления дыхания.
3. Бег с предельной скоростью с «ходу»: 10-30 метров с 30-метрового разбега. Выполнять, как и предыдущее упражнение.


Упражнения для развития специальной гибкости волейболистов: упражнения с помощью и с сопротивлением партнера; гимнастические упражнения, амплитуда которых постепенно увеличивается; повторные пружинящие движения.

Для увеличения амплитуды движения будут использоваться небольшие отягощения, позволяющие сохранить необходимую структуру движений.

РАЗДЕЛ 3. БАСКЕТБОЛ

Основное понятие баскетбола

Баскетбол (англ. basketball, от basket — корзина и ball — мяч), спортивная командная игра (по 5 человек в каждой команде) с мячом, состоящая в том, что каждая из двух противоборствующих команд, ведя мяч ударами его об пол и перебрасывая его друг другу, стремится забросить мяч руками в «корзину» — металлическое кольцо с сеткой, прикрепленное на щите на высоте 3,05 м
Родина баскетбола — США



Популярность баскетбола и его применение в российской системе физического воспитания обуславливаются экономичной доступностью игры (небольшие средства для приобретения инвентаря и оборудования, возможность самостоятельного строительства площадки, простота содержания площадки), высокой эмоциональностью игры и большим зрелищным эффектом.

Главное, ценность баскетбола – это комплексное средство физического развития и воспитания молодежи.

Особенности:

- Коллективность действий,
- Соревновательный характер,
- Комплексный и разносторонний характер воздействия игры на функции организма и на проявление двигательных качеств,
- Непрерывность и внезапность изменения условий игры,
- Самостоятельность действий,
- Высокая эмоциональность,
- Трудность регулирования физической нагрузки.

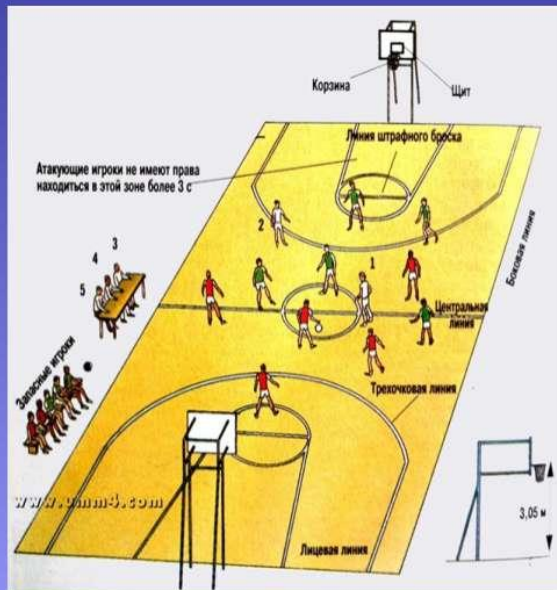
Игра проходит на площадке размером 28×15 м (рис. 1), высота потолка не менее 7 м. Размеры щита и опоры представлены на рисунках 2 и 3. Мяч для игры в баскетбол должен иметь сферическую форму и быть установленного оттенка. Вес мяча не менее 567 г и не более 650 г.



Раздел 1. Современное состояние и основные тенденции развития видов спорта. Петрова М. А.



Начало игры



Игра начинается с того, что в центре площадки судья бросает мяч вверх между 2 игроками, каждый из которых пытается отбить мяч своей команде. Остальные игроки команды находятся вне центрального круга или в передней зоне.

Как играют мячом



- В баскетболе мячом играют только руками.
- Бежать с мячом, преднамеренно бить по нему ногой, блокировать любой частью ноги или бить по нему кулаком является нарушением.
- Случайное соприкосновение или касание мяча стопой или ногой не является нарушением.





Жесты баскетбольных судей служат для того, чтобы объяснить, как зрителям, так и судьям-секретарям, какой пункт правил баскетбола был нарушен, кем он был нарушен и какие санкции понесет нарушивший правила игрок.

Жесты для обозначения бросков по кольцу и количеству набранных очков при попадании.



РАЗДЕЛ 4. СТРЕЛЬБА

Техника безопасности при проведении занятий по стрельбе. Общие сведения о стрельбе как о виде физической подготовки. Изготовка при стрельбе, прицеливание. Учебно-тренировочные занятия. Овладение крупноструктурными элементами техники стрельбы: изготвкой с правильным и удобным положением туловища, ног, рук; правильным захватом и удержанием оружия; общепринятыми способами управления спуском, дыханием; правильным прицеливанием, распределением мышечным усилием при удержании оружия и т. д.

Инструкция по соблюдению мер безопасности при стрельбе для учащихся

- 1. Всегда обращайтесь с пневматическим оружием как с заряженным и взведённым.**
- 2. Никогда не направляйте оружие на то, во что не собираетесь стрелять. Ни в коем случае не направляйте оружие на людей!**
- 3. Оружие всегда должно быть направлено стволом в сторону мишеней, при переноске - стволом вверх.**
- 4. Никогда не держите палец на спусковом крючке, даже если оружие разряжено и не взведено.**
- 5. Заряжать и взводить оружие можно только на огневом рубеже по команде руководителя стрельбы.**
- 6. Учитывайте возможную траекторию полёта пули при пробитии мишени, при рикошете и при промахе.**
- 7. При стрельбе из винтовки с установленным оптическим прицелом учитывайте, что ось канала ствола находится ниже оси прицела. Возможно попадание пули в близко расположенные предметы, не видимые в прицел или расположенные ниже прицела, но напротив ствола.**
- 8. При прицеливании через телескопический оптический прицел не касайтесь окуляра бровью. Пневматическое оружие обладает отдачей и при выстреле возможна травма брови или глаза.**

Всё о пулевой стрельбе на ОИ

Соревнования по пулевой стрельбе проводятся с первых Олимпийских игр современности – с 1896 года. С тех пор включались в программу каждые последующих Игр, кроме 1904 и 1928 годов. Первоначально соревнования проходили среди мужчин, а с летних Олимпийских игр – 1968 в Мехико женщины могли участвовать во всех дисциплинах наравне с мужчинами. В 1984 году часть дисциплин была разделена между мужчинами и женщинами, а полностью стрельба стала отдельным видом спорта только с летних Олимпийских игр – 1996 в Атланте. Сейчас в этом виде спорта разыгрываются 15 комплектов наград.

В России для каждого упражнения введена аббревиатура — две буквы и цифры. Буквы обозначают вид оружия* (ВП — винтовка пневматическая), а цифры — порядковый номер этого упражнения в национальной спортивной классификации по пулевой стрельбе.

В олимпийскую программу по стрельбе из винтовки входят пять упражнений. Из них три мужских (МВ-6, МВ-9, ВП-6) и два женских (МВ-5, ВП-4). В программе по стрельбе из пистолета также разыгрывается пять комплектов медалей. Из них два женских (МП-5, ПП-2) и три мужских (МП-6, МП-8, ПП-3).

*ВИДЫ ОРУЖИЯ

	Пневматическая винтовка: расстояние 10 м, калибр 0.22. Яблочко мишени 0.5 мм
	Малокалиберная винтовка: расстояние 50 м, калибр 0.22. Яблочко мишени 10.4 мм
	Малокалиберный пистолет: расстояние 50 м, калибр 0.22. Яблочко мишени 50 мм
	Пневматический пистолет: расстояние 10 м, калибр 0.177. Яблочко мишени 11.5 мм
	Скоростной пистолет: расстояние 25 м, калибр 0.22. Яблочко мишени 10 мм

Правила выполнения упражнения ВП-6:

стрельба стоя, 60 выстрелов, дистанция 10 метров, мишень № 8.
На упражнение даётся четыре пробные мишени, количество пробных выстрелов не ограничено. Время на выполнение упражнения — 1 час 45 минут. Финал состоит из двух серий по три зачётных выстрела, отстрелянных за 150 секунд на серию. Затем следуют парные выстрелы (по 50 секунд на выстрел). Выбывания финалистов начинаются после восьмого выстрела и продолжаются после каждого двух выстрелов, пока не будут определены обладатели золотой и серебряной медалей. Всего в финале — двадцать выстрелов.



РАЗДЕЛ 5. ШАХМАТЫ

Шахматы — настольная логическая игра со специальными фигурами на 64-клеточной доске для двух соперников, сочетающая в себе элементы искусства. На учебных занятиях предусмотрены следующие практические задания: В шахматной партии принимает участие 6 видов фигур. Это:

1. Король



2. Ферзь




3. Ладья



4. Слон 
5. Конь 
6. Пешка 


В каждой партии по одному королю и ферзю, по две ладьи, два слона, два коня и по восемь пешек. У каждой стороны по 16 фигур в начале игры. Всего на доске 32 фигуры, то есть в начале партии занято ровно 50% всей доски.

Начальная позиция выглядит так:



Король и ферзь располагаются вместе (их часто путают местами). Здесь важно запомнить 1 правило: в начальной позиции ферзь стоит на поле своего цвета. То есть белый ферзь в начальной позиции стоит на белой клетке, а черный ферзь на черной. Очень важно запомнить, что, когда одна фигура сбивает другую, она становится на клетку сбитой фигуры.

В процессе освоения шахматных фигур планируется постепенное их изучение студентами. А также освоение шахматным королем соперника «мат». Мат в шахматах – это нападение на короля, от которого нет защиты. Упражнение: две позиции, черному и белому королю объявлен мат. В первой позиции победили белые, во второй – чёрные.




В первой позиции белая ладья напала на черного короля. При этом королю помешали собственные пешки убежать на 7-й ряд. Во второй позиции черная ладья напала на белого короля. При этом вторая ладья не позволила королю пойти на 2-ю горизонталь. Такой мат принято называть "линейным".

РАЗДЕЛ 6. ЛЫЖНАЯ ПОДГОТОВКА


Основными средствами на учебных занятиях по лыжному спорту будут являться: передвижение на лыжах и специально подготовленные упражнения. Специально подготовленные упражнения способствуют повышению уровня развития специфических качеств лыжника и совершенствованию элементов техники избранного вида лыжного спорта. К ним относятся разнообразные имитационные упражнения:

- И. п. — стоя на лыжах ноги на ширине плеч, круговые вращения руками в плечевом суставе вперед и назад на 4 счета.
- И. п. — стоя на лыжах ноги на ширине плеч, руки за голову в замок. Повороты туловища в левую и в правую сторону на 4 счета.
- И. п. — стоя на лыжах – ноги на ширине плеч. Перенести вес тела с правой на левую лыжу, затем переступание с правой на левую лыжу. Палками стараться не помогать.
- И. п. — стоя на лыжах – ноги на ширине плеч. Неглубокие приседания, ноги выпрямляться в коленях полностью. Палки назад лапками вверх.
- И. п. — стоя на лыжах – ноги на ширине плеч. Поочередное поднятие носков и пяток лыж при небольшом сгибании ног в колене с опорой на палки.
- И. п. — стоя на лыжах – ноги на ширине плеч. Дополнительное упражнение на равновесие. Небольшие прыжки с ноги на ногу. Палки на весу лапками назад.
- И. п. — стоя на лыжах – ноги на ширине плеч. Махи слегка согнутой ногой вперед-назад с опорой и без на палки.


Скользящий шаг без палок в движении




- **Имитация одновременно одношажного хода**



- **Имитация одновременного двухшажного хода**



- Имитация переменного двушажного хода.



Ходьба и бег на лыжах

Занятия можно проводить как на стадионах так и в парках. Выезд или выход на занятия за пределы учебного корпуса должен осуществляться группами не более 20 человек.



РАЗДЕЛ 7. ПЛАВАНИЕ

Плавание способствует оздоровлению, физическому развитию и закаливанию организма. Купание, плавание, игры и развлечения на воде – один из самых полезных видов физических упражнений, они способствуют оздоровлению, укрепляют нервную систему человека. На учебных занятиях предусмотрены следующие виды упражнений:

- Подготовительные упражнения для освоения с водой состоят из семи групп упражнений и будут изучаться в такой последовательности 1) Элементарные движения руками и ногами в воде, и передвижения; 2) Погружения. 3) Всплывания и лежания. 4) Упражнения на дыхание. 5) Прыжки и спады в воду. 6) Скользяния. 7) Опорные упражнения. Элементарные движения рук и ног.
 - Обучение техники плавания «Кроль на груди». Первые движения ногами необходимо выполнять, держась руками за какую-нибудь неподвижную опору. Такой опорой может быть поручень или край бортика бассейна. Движение ног с приподнятой головой сменяется упражнением на задержанном вдохе при опущенном в воду лице и выпрямленных руках. Затем выполняется упражнение в согласовании с дыханием, при котором поворот головы для вдоха делается вначале в сторону прижатой правой руки, а затем — в сторону прижатой левой руки.
 - После этого изучение движений ног с подвижной опорой, которой могут служить любые плавающие средства, способные поддерживать руки у поверхности воды и дающие возможность держать поднятую над водой голову (плавательная доска). Наиболее простое упражнение, при котором обучающийся держит плавательную доску за ближний к ней край с вытянутыми руками. Вначале выполняется движения с поднятой головой и произвольным дыханием. Освоив структуру движений и добившись удовлетворительного продвижения, выполнение этого же упражнения, но с опущенной в воду головой на задержанном вдохе.
 - Упражнение одна рука вытянута, другая – прижата, тело на воде грудью вниз, работа ног в полной координации, Упражнение две руки прижаты к телу, работа ног в полной координации, попеременные гребки рук с доской, работа ног в полной координации.

• Дыхательная выносливость. Это упражнение называется “лесенка”. Плыть следующим образом:

- один бассейн 25 метров – дышим на каждый второй гребок,
- затем – на каждый третий,
- затем, соответственно – на каждый четвертый и пятый.
- затем снова на четвертый, третий и второй.

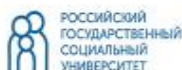
Далее отдышаться и повторить это задание.

- Плавание кроль на груди в полной координации рук и ног 100 м.

• Обучение техники плавания «Кроль на спине». Упражнения, выполняемые на суше. 1. Сидя на берегу или на гимнастической скамейке, делаем имитационные движения ног кролем.

Упражнения в воде. 2. Держась согнутыми локтями рук за край бортика бассейна, лежа на спине в воде, прижать подбородок к груди, выполнять движения ног кролем на спине. 3. Плавание при помощи движений ног, одна рука у бедра, другая за головой; руки у бедер; руки за головой. 4. Проплавание небольших отрезков кролем на спине с движениями неподвижных рук вверх, ноги в полной координации; с проносом «стороной» гребок одной рукой под водой, и обычным проносом другой руки, в полной координации с движением ног; с одновременным движением рук (одна рука делает гребок над водой + гребок под водой, «пронос руки» до вытянутой второй руки, далее, вторая рука выполняет такое же упражнение; плавание с акцентом усилий на движения рук, на движения ног.

- Плавание кроль на спине в полной координации рук и ног 100 м.



Плавание

В начальный период занятий необходимо постепенно увеличивать время пребывания в воде от 10—15 до 30—45 мин и добиваться, чтобы преодолеть за это время без остановок в первые пять дней 600—700 м, во вторые — 700—800, а затем 1000—1200 м.

Для тех, кто плавать плохо, сначала следует проплыть дистанцию 25, 50 или 100 м, но повторять ее 8—10 раз.



РАЗДЕЛ 8. ОБЩАЯ ФИЗИЧЕСКАЯ ПОДГОТОВКА



Примерными критериями оценки выполнения контрольно-измерительного задания являются:

- контроль освоения видов физкультурно-спортивной направленности;
- своевременная сдача контрольных измерений;
- положительная динамика в результатах студентов;
- качество выполнения контрольных измерений.
- Написание отчета формата А4, включающий: **основную часть и заключение** по всем проведенным нормативам.

Шаблон титульного листа к итоговому практическому заданию



Российский государственный социальный университет

Факультет _____

ИТОГОВОЕ ПРАКТИЧЕСКОЕ ЗАДАНИЕ

по дисциплине « _____ »

контрольно-измерительное задание

_____ (тема)

ФИО студента	
Направление подготовки	
Группа	

Москва 2023

Наименование упражнения	1	2	3	4	5
	балл	балла	балла	балла	баллов
Кросс – 2000 м	13,30	13,00	12,30	12,00	11,30
Бег на 100 м	19,0	18,0	17,0	16,5	16,0
Прыжок в длину с места	130	140	150	160	170
Поднимание туловища за 1 минуту	30	35	40	45	50
Подтягивание на перекладине	5	8	10	12	14

Таблица 11
Контрольные нормативы физической подготовленности студентов (девушки)

Наименование упражнения	1	2	3	4	5
	балл	балла	балла	балла	баллов
Кросс – 3000 м	15,00	14,30	14,00	13,30	13,00
Бег на 100 м	15,0	14,6	14,3	14,0	13,8
Прыжок в длину с места	170	190	210	220	230
Поднимание туловища за 1 минуту	35	40	45	50	55
Подтягивание на перекладине	3	5	7	8	10

№ п/п	Контрольные нормативы	Баллы		
		1	3	5
1.Лыжный спорт	Классический стиль, с Юноши (1 км) Девушки (1 км)	Без учета времени, без прохождения дистанции	Без учета времени, с прохождением дистанции	4,30 5,45
2.Игровые виды спорта	Броски мяча в баскетбольное кольцо, количество попаданий. Передачи мяча от стены 2-мя руками двумя руками, снизу в волейболе, количество передач. Удар ногой по неподвижному мячу в цель на расстоянии 10 м, число попаданий: Юноши Девушки	2 из 10 бросков 1 передача 2 из 10 ударов 1 из 10 ударов	3 из 10 бросков 2 передачи 3 из 10 2 из 10	4 из 10 бросков 3 передачи 4 из 10 3 из 10
3.Плавание	Демонстрация техники плавания кроль на спине, на суше	с небольшим нарушением демонстрации техники	без нарушения демонстрации техники	Без нарушения демонстрации+демонстрация в воде
4. Шахматы	Задание на логическое мышление	удовлетворительно	хорошо	отлично



РАЗДЕЛ 9. НАСТОЛЬНЫЙ ТЕННИС

Цель: совершенствовать технику и тактику игры в нападении и защите, технику ведения мяча, технику передачи.

Обучение и совершенствование технике толчка, подрезки, наката, топ-спина, блока, контр-удара. Изучение основных технических приемов, удара слева, удара справа. Изучение удара слева толчком, подача слева толчком, удар справа/слева крученный по высокому и полуввысокому мячу, удар слева/справа крученный, наводящий (накат), подача слева/справа крученная, крученная свеча справа/слева.

Описание игры

- Игра заключается в перебрасывании мяча ударами ракетки через сетку, натянутую поперек стола. Игра начинается с подачи мяча одним из игроков (по жребию). После удара ракеткой по мячу он должен сделать отскок от стола на стороне подающего, перелететь сетку, не задев ее, и коснуться стола на другой стороне.
- Принимающий отражает отскочивший на его стороне мяч обратно на сторону подающего; тот, в свою очередь, отправляет его на сторону принимающего, и так продолжается до тех пор, пока кто-либо из игроков не допустит ошибки.

▶ **Правила**

Игра в теннис ведется между двумя игроками или двумя парами игроков. Цель игры состоит в том, чтобы перебросить мяч на половину противника так, чтобы он не мог его вернуть.

▶ **Подача**

Каждый розыгрыш очка начинается с подачи. Право подачи постоянно в течение игры переходит от одного игрока к другому. Игрок, стоя за задней линией у линии, разделяющей корт пополам вдоль, должен перебросить мяч в диагонально противоположную площадь подачи половины противника. Первая подача всегда осуществляется справа от центральной линии. После каждого очка подающий переходит на другую сторону от центральной линии. Если мяч попадает за линию площади подачи или в сетку, то игрок имеет право на вторую подачу. Если такое происходит повторно, то очко противнику присуждается. Также считается нарушением заступ подающего за заднюю линию. Если мяч касается сетки, но перелетает на сторону противника, то подача переигрывается.



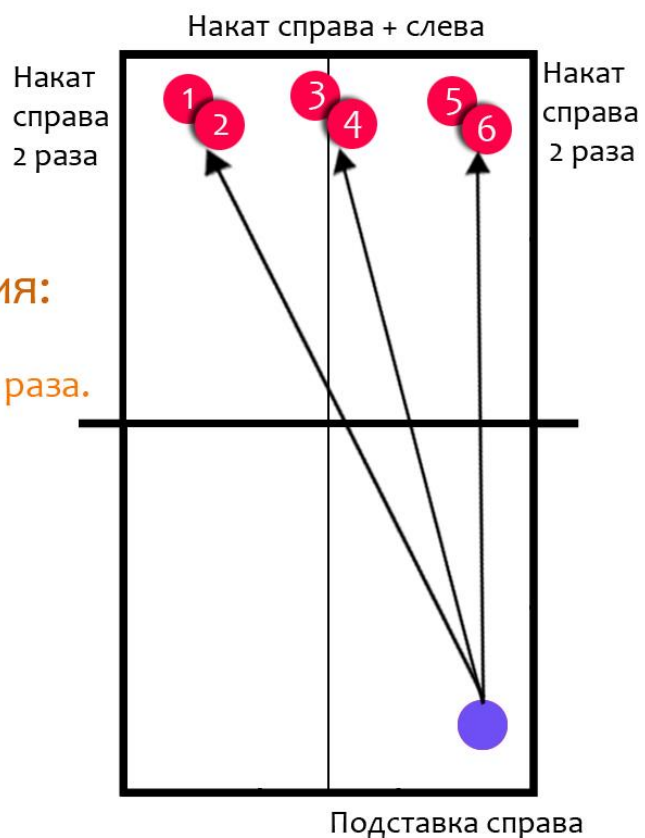
Задача упражнения:

Игра в три точки по два раза.

Передвижение у стола.


Перескок при накате в центре стола.

Игра на стабильность и точность.

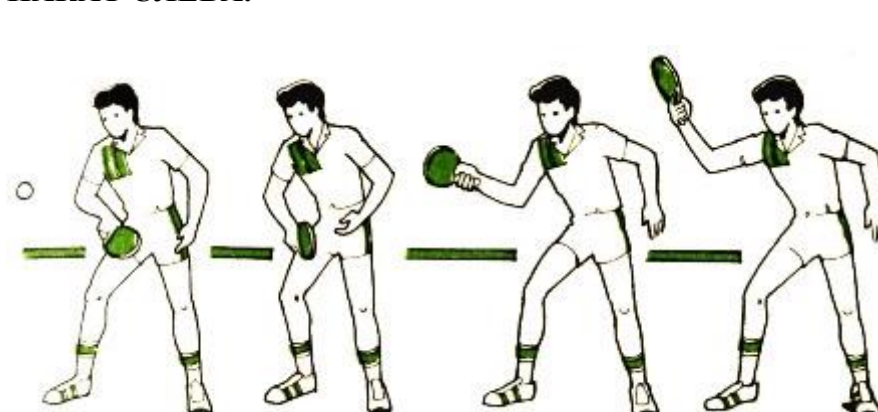




НАКАТ СПРАВА.



НАКАТ СЛЕВА.



Студенты, специальной медицинской группы выполняют задания в формате устного доклада.
Перечень тем устного доклада:

1. Раскройте содержание понятий «физическая культура», «физическое воспитание», «физическая подготовленность и двигательная подготовленность».
2. Раскройте содержание понятий «профессионально-прикладная подготовка», «физическая реабилитация», «кинезиотерапия».
3. Составляющие компоненты физической культуры.
4. Всероссийский комплекс ГТО (задачи, основные характеристики).
5. Раскройте содержание понятий «физическое совершенство», «физическая рекреация», «физическое развитие», «физическая подготовка», «физическое упражнение».
6. Что относится к понятиям «лечебная физическая культура» и «гигиеническая физическая культура» и в чем их различие.
7. Содержание контрольных нормативов для людей разного возраста Всероссийского физкультурно-спортивного комплекса «ГТО».
8. Физическая культура в системе общечеловеческой культуры.
9. Ценностный компонент базовой физической культуры студента.
10. Деятельностный компонент базовой физической культуры студента.
11. Роль общекультурных компетенций в формировании бакалавра по направлению подготовки.
12. Основные причины изменения психофизического состояния студента в период сессии.

2. МЕТОДИЧЕСКИЕ РЕКОМЕНДАЦИИ ДЛЯ ОБУЧАЮЩИХСЯ ПО ОСВОЕНИЮ ДИСЦИПЛИНЫ (МОДУЛЯ) И САМОСТОЯТЕЛЬНОЙ РАБОТЕ

Освоение обучающимся дисциплины (модуля) «**Элективные дисциплины по физической культуре и спорту (модуля)**» предполагает изучение материалов дисциплины на аудиторных занятиях и в ходе самостоятельной работы. Аудиторные занятия проходят в форме практических занятий. Самостоятельная работа включает разнообразный комплекс видов и форм работы обучающихся.

Для успешного освоения дисциплины (модуля) и достижения поставленных целей необходимо внимательно ознакомиться с рабочей программы дисциплины (модуля), доступной в электронной информационно-образовательной среде РГСУ.

Следует обратить внимание на списки основной и дополнительной литературы, на предлагаемые преподавателем ресурсы информационно-телекоммуникационной сети Интернет. Эта информация необходима для самостоятельной работы обучающегося.

При подготовке к аудиторным занятиям необходимо помнить особенности каждой формы его проведения.

Подготовка к занятию семинарского типа.

При подготовке и работе во время проведения занятий семинарского типа следует обратить внимание на следующие моменты: на процесс предварительной подготовки, на работу во время занятия, обработку полученных результатов, исправление полученных замечаний.

Предварительная подготовка к учебному занятию семинарского типа заключается в изучении теоретического материала в отведенное для самостоятельной работы время, ознакомление с инструктивными материалами с целью осознания задач практического занятия.

Работа во время проведения учебного занятия семинарского типа включает:

– консультирование студентов преподавателями и вспомогательным персоналом с целью предоставления исчерпывающей информации, необходимой для самостоятельного выполнения предложенных преподавателем задач, ознакомление с правилами техники безопасности при работе в спортивном зале, спортивной площадке;

– самостоятельное выполнение заданий согласно обозначенной учебной программой тематики.

При подготовке к практическим занятиям студентам необходимо дополнительно самостоятельно заниматься: 2 часа в неделю, если они имеют «повышенный» уровень; 4 часа в неделю – «достаточный»; 6 часов в неделю – «недостаточный».

Самостоятельная работа.

Самостоятельная работа - планируемая учебная, учебно-исследовательская, научно-исследовательская работа студентов, выполняемая во внеаудиторное (аудиторное) время по

заданию и при методическом руководстве преподавателя, но без его непосредственного участия (при частичном непосредственном участии преподавателя, оставляющем ведущую роль за работой студентов).

Для более углубленного изучения темы задания для самостоятельной работы рекомендуется выполнять параллельно с изучением данной темы. При выполнении заданий по возможности используйте наглядное представление материала.

Самостоятельная работа студентов в ВУЗе является важным видом учебной и научной деятельности студента. Самостоятельная работа студентов играет значительную роль в рейтинговой технологии обучения.

К современному специалисту в области медицины общество предъявляет достаточно широкий перечень требований, среди которых немаловажное значение имеет наличие у выпускников определенных навыков (компетенций) и умения самостоятельно добывать знания из различных источников, систематизировать полученную информацию, давать оценку конкретной профессиональной ситуации. Формирование такого умения происходит в течение всего периода обучения.

В процессе самостоятельной работы студент приобретает необходимые для будущей специальности компетенции, навыки самоорганизации, самоконтроля, самоуправления, саморефлексии и становится активным самостоятельным субъектом учебной деятельности.

Самостоятельная работа студентов должна оказывать важное влияние на формирование личности будущего специалиста, его компетентность. Каждый студент самостоятельно определяет режим своей работы и меру труда, затрачиваемого на овладение учебным содержанием по каждой дисциплине. Он выполняет внеаудиторную работу по личному индивидуальному плану, в зависимости от его подготовки, времени и других условий.

Виды самостоятельной работы.

Работа с литературой.

При работе с книгой необходимо подобрать литературу, научиться правильно ее читать, вести записи. Для подбора литературы в библиотеке используются алфавитный и систематический каталоги. Важно помнить, что рациональные навыки работы с книгой - это всегда большая экономия времени и сил. Правильный подбор учебников рекомендуется преподавателем, читающим лекционный курс. Необходимая литература может быть также указана в методических разработках по данному курсу. Изучая материал по учебнику, следует переходить к следующему вопросу только после правильного уяснения предыдущего, описывая на бумаге все выкладки и вычисления (в том числе те, которые в учебнике опущены или на лекции даны для самостоятельного вывода). При изучении любой дисциплины большую и важную роль играет самостоятельная индивидуальная работа. Особое внимание следует обратить на определение основных понятий курса. Студент должен подробно разбирать примеры, которые поясняют такие определения, и уметь строить аналогичные примеры самостоятельно. Нужно добиваться точного представления о том, что изучаешь. Полезно составлять опорные конспекты. При изучении материала по учебнику полезно в тетради (на специально отведенных полях) дополнять конспект лекций. Там же следует отмечать вопросы, выделенные студентом для консультации с преподавателем. Выводы, полученные в результате изучения, рекомендуется в конспекте выделять, чтобы они при перечитывании записей лучше запоминались. Опыт показывает, что многим студентам помогает составление листа опорных сигналов, содержащего важнейшие и наиболее часто употребляемые формулы и понятия. Такой лист помогает запомнить формулы, основные положения лекции, а также может служить постоянным справочником для студента. Различают два вида чтения: первичное и вторичное. Первичное - это внимательное, неторопливое чтение, при котором можно остановиться на трудных местах.

Задача вторичного чтения - полное усвоение смысла целого (по счету это чтение может быть и не вторым, а третьим или четвертым). Самостоятельная работа с учебниками и книгами (а также самостоятельное теоретическое исследование проблем, обозначенных преподавателем на лекциях) – это важнейшее условие формирования у себя научного способа познания.

Чтение научного текста является частью познавательной деятельности. Ее цель – извлечение из текста необходимой информации. От того насколько осознанно читающим собственная внутренняя установка при обращении к печатному слову (найти нужные сведения, усвоить информацию полностью или частично, критически проанализировать материал и т.п.) во многом зависит эффективность осуществляемого действия.

Методические рекомендации по составлению конспекта:

1. Внимательно прочитайте текст. Уточните в справочной литературе непонятные слова. При записи не забудьте вынести справочные данные на поля конспекта;

2. Выделите главное, составьте план;

3. Кратко сформулируйте основные положения текста, отметьте аргументацию автора;

4. Законспектируйте материал, четко следуя пунктам плана. При конспектировании старайтесь выразить мысль своими словами. Записи следует вести четко, ясно.

5. Грамотно записывайте цитаты. Цитируя, учитывайте лаконичность, значимость мысли. В тексте конспекта желательно приводить не только тезисные положения, но и их доказательства. При оформлении конспекта необходимо стремиться к емкости каждого предложения. Мысли автора книги следует излагать кратко, заботясь о стиле и выразительности написанного. Число дополнительных элементов конспекта должно быть логически обоснованным, записи должны распределяться в определенной последовательности, отвечающей логической структуре произведения. Для уточнения и дополнения необходимо оставлять поля. Овладение навыками конспектирования требует от студента целеустремленности, повседневной самостоятельной работы.

Методические материалы по самостоятельному решению задач

При самостоятельном решении задач нужно обосновывать каждый этап решения, исходя из теоретических положений курса. Если студент видит несколько путей решения проблемы (задачи), то нужно сравнить их и выбрать самый рациональный. Полезно до начала вычислений составить краткий план решения проблемы (задачи). Решение проблемных задач или примеров следует излагать подробно, вычисления располагать в строгом порядке, отделяя вспомогательные вычисления от основных. Решения при необходимости нужно сопровождать комментариями, схемами, чертежами и рисунками. Следует помнить, что решение каждой учебной задачи должно доводиться до окончательного логического ответа, которого требует условие, и по возможности с выводом. Полученный ответ следует проверить способами, вытекающими из существа данной задачи. Полезно также (если возможно) решать несколькими способами и сравнить полученные результаты. Решение задач данного типа нужно продолжать до приобретения твердых навыков в их решении.

Методические материалы по выполнению доклада.

Рекомендуется следующая структура доклада:

1. титульный лист, содержание доклада;

2. краткое изложение;

3. цели и задачи;

4. изложение характера исследований и рассмотренных проблем, гипотезы, спорные вопросы;

5. источники информации, методы сбора и анализа данных, степень их полноты и достоверности;

6. анализ и толкование полученных в работе результатов;

7. выводы и оценки;

8. библиография и приложения.

Время выступления докладчика не должно превышать 10 минут.

Основные требования к оформлению доклада:

- титульный лист должен включать название доклада, наименование предметной (цикловой) комиссии, фамилию обучающегося;

- все использованные литературные источники сопровождаются библиографическим описанием;

- приводимая цитата из источника берется в кавычки (оформляются сноски);
- единицы измерения должны применяться в соответствии с действующими стандартами;
- все названия литературных источников следует приводить в соответствии с новейшими изданиями;
- рекомендуется включение таблиц, графиков, схем, если они отражают основное содержание или улучшают ее наглядность;
- названия фирм, учреждений, организаций и предприятий должны именоваться так, как они указываются в источнике;

Критерии оценки доклада

При выполнении доклада обучающийся должен продемонстрировать умение кратко излагать прочитанный материал, а также умение обобщать и анализировать материал по теме доклада.

Презентация

Методические материалы к презентациям

1. Объем презентации 10 -20 слайдов.
2. На титульном слайде должно быть отражено:
 - наименование факультета;
 - тема презентации;
 - фамилия, имя, отчество, направление подготовки/ специальность, направленность (профиль)/ специализация, форма обучения, номер группы автора презентации;
 - фамилия, имя, отчество, степень, звание, должность руководитель работы;
 - год выполнения работы.
3. В презентации должны быть отражены обоснование актуальности представляемого материала, цели и задачи работы.
4. Содержание презентации должно включать наиболее значимый материал доклада, а также, при необходимости, таблицы, диаграммы, рисунки, фотографии, карты, видео – вставки, звуковое сопровождение.
5. Заключительный слайд должен содержать информацию об источниках информации для презентации.

Критерии оценки презентации

1. Объем презентации 10 -20 слайдов.
2. Правильность оформления титульного слайда.
3. Актуальность отобранного материала, обоснованность формулировки цели и задач работы.
4. Наглядность и логичность презентации, обоснованность использования таблиц, диаграмм, рисунков, фотографий, карт, видео – вставок, звукового сопровождения; правильный выбор шрифтов, фона, других элементов дизайна слайда.
5. Объем и качество источников информации (не менее 2-х интернет – источников и не менее 2-х литературных источников).

Методические материалы по подготовке к опросу

Самостоятельная работа обучающихся включает подготовку к опросу на практических занятиях. Для этого обучающийся изучает лекции, основную и дополнительную литературу, публикации, информацию из Интернет-ресурсов.

Тема и вопросы к практическим занятиям, вопросы для самоконтроля содержатся в рабочей программе и доводятся до студентов заранее.

Для подготовки к опросу обучающемуся необходимо ознакомиться с материалом, посвященным теме практического занятия, в учебнике или другой рекомендованной литературе, конспекте лекции, обратить внимание на усвоение основных понятий дисциплины, выявить неясные вопросы и подобрать дополнительную литературу для их освещения.

Критерии оценки опроса

«Отлично»:

- дан полный, развернутый ответ на поставленный вопрос;
- в ответе прослеживается четкая структура, логическая последовательность, отражающая сущность раскрываемых понятий, теорий, явлений;
- знание по предмету демонстрируются на фоне понимания его в системе данной науки и междисциплинарных связей;

- свободное владение терминологией;

- ответы на дополнительные вопросы четкие, краткие;

«Хорошо»:

- дан полный, развернутый ответ на поставленный вопрос, показано умение выделять существенные и несущественные признаки, причинно-следственные связи;

- ответ недостаточно логичен с единичными ошибками в частностях, исправленные студентом с помощью преподавателя;

- единичные ошибки в терминологии;

- ответы на дополнительные вопросы правильные, недостаточно полные и четкие.

«Удовлетворительно»:

- ответ не полный, с ошибками в деталях, умение раскрыть значение обобщенных знаний не показано, речевое оформление требует поправок, коррекции;

- логика и последовательность изложения имеют нарушения, студент не способен самостоятельно выделить существенные и несущественные признаки и причинно-следственные связи;

- ошибки в раскрываемых понятиях, терминах;

- студент не ориентируется в теме, допускает серьезные ошибки;

- студент не может ответить на большую часть дополнительных вопросов.

«Неудовлетворительно»:

- ответ представляет собой разрозненные знания с существенными ошибками по вопросу;

- присутствуют фрагментарность, нелогичность изложения, студент не осознает связь обсуждаемого вопроса с другими объектами дисциплины, речь неграмотная;

- незнание терминологии;

- ответы на дополнительные вопросы неправильные.

Методические материалы по выполнению практического задания

При выполнении практического задания обучающийся придерживается следующего алгоритма:

1. Записать дату, тему и цель задания;

2. Ознакомиться с правилами и условия выполнения практического задания;

3. Повторить теоретические задания, необходимые для рациональной работы и других практических действий, используя конспекты лекций и рекомендованную литературу, представленную в программе;

4. Выполнить работу по предложенному алгоритму действий;

5. Обобщить результаты работы, сформулировать выводы / дать ответы на контрольные вопросы;

Работа должна быть выполнена грамотно, с соблюдением культуры изложения. При использовании данных из учебных, методических пособий и другой литературы, периодических изданий, Интернет-источников должны иметься ссылки на вышеперечисленные.

Критерии оценки практического задания:

«Отлично» – правильный ответ, дается четкое обоснование принятому решению; рассуждения четкие последовательные логические; используются ссылки на полученные при изучении дисциплины знания; правильно используются формулы, понятия, процедуры, имеющие прямое отношение к задаче для подтверждения принятого решения.

«Хорошо» – правильный ответ, дается обоснование принятому решению; но с не существенными ошибками, в рассуждениях отсутствует логическая последовательность;

используются ссылки на полученные при изучении дисциплины знания, правильно используются формулы, понятия, процедуры, имеющие прямое отношение к задаче для подтверждения принятого решения.

«Удовлетворительно» – правильный ответ, допускаются грубые ошибки в обосновании принятого решения; рассуждения не последовательные сумбурные; используются ссылки на полученные при изучении дисциплины знания; используются формулы, процедуры, понятия, имеющие прямое значение для подтверждения принятого решения, однако, при обращении к ним допускаются серьезные ошибки, студент не может правильно ими воспользоваться.

«Неудовлетворительно, не зачтено» – ответ неверный, отсутствует обоснование принятому решению; студент демонстрирует полное непонимание сути вопроса.

Для оценки решения ситуационной задачи (аналитического задания):

Оценка «отлично» выставляется, если задача решена грамотно, ответы на вопросы сформулированы четко. Эталонный ответ полностью соответствует решению студента, которое хорошо обосновано теоретически.

Оценка «хорошо» выставляется, если задача решена, ответы на вопросы сформулированы не достаточно четко. Решение студента в целом соответствует эталонному ответу, но не достаточно хорошо обосновано теоретически.

Оценка «удовлетворительно» выставляется, если задача решена не полностью, ответы не содержат всех необходимых обоснований решения.

Оценка «неудовлетворительно» выставляется, если задача не решена или имеет грубые теоретические ошибки в ответе на поставленные вопросы.

Методические указания для подготовки к промежуточной аттестации.

Изучение учебных дисциплин (модулей) завершается зачетом/зачетом с оценкой или экзаменом. Подготовка к промежуточной аттестации способствует закреплению, углублению и обобщению знаний, получаемых, в процессе обучения, а также применению их к решению практических задач. Готовясь к экзамену, студент ликвидирует имеющиеся пробелы в знаниях, углубляет, систематизирует и упорядочивает свои знания. На зачете или экзамене студент демонстрирует то, что он освоил в процессе обучения по дисциплине (модулю).

Вначале следует просмотреть весь материал по дисциплине (модулю), отметить для себя трудные вопросы. Обязательно в них разобраться. В заключение еще раз целесообразно повторить основные положения, используя при этом листы опорных сигналов. Систематическая подготовка к занятиям в течение семестра позволит использовать время промежуточной аттестации для систематизации знаний.

3. МЕТОДИЧЕСКИЕ МАТЕРИАЛЫ, ОПРЕДЕЛЯЮЩИЕ ПРОЦЕДУРЫ ОЦЕНИВАНИЯ ЗНАНИЙ, УМЕНИЙ, НАВЫКОВ И (ИЛИ) ОПЫТА ДЕЯТЕЛЬНОСТИ, ХАРАКТЕРИЗУЮЩИХ ЭТАПЫ ФОРМИРОВАНИЯ КОМПЕТЕНЦИЙ

3.1. Организационные основы применения балльно-рейтинговой системы оценки успеваемости обучающихся по дисциплине (модулю)

Оценка качества освоения обучающимися дисциплины (модуля) реализуется в формате балльно-рейтинговой системы оценки успеваемости обучающихся (БРСО).

БРСО в ходе текущего контроля успеваемости и промежуточной аттестации осуществляется по 100-балльной шкале.

Академический рейтинг обучающегося по дисциплине (модулю) складывается из результатов:

– текущего контроля успеваемости (максимальный текущий рейтинг обучающегося 80 рейтинговых баллов);

– промежуточной аттестации (максимальный рубежный рейтинг обучающегося 20 рейтинговых баллов).

Условия оценки освоения обучающимся дисциплины (модуля) в формате БРСО доводятся преподавателем до сведения обучающихся на первом учебном занятии, а также

размещены в свободном доступе в электронной информационно-образовательной среде Университета.

3.2. Проведение текущего контроля успеваемости обучающихся по дисциплине (модулю) в соответствии с балльно-рейтинговой системой оценки успеваемости обучающегося

В течение учебного семестра до промежуточной аттестации на основании утвержденной рабочей программы дисциплины (модуля) формируется текущий рейтинг обучающегося. Текущий рейтинг обучающегося складывается как сумма рейтинговых баллов, полученных им в течение учебного семестра по всем видам учебных занятий по учебной дисциплине.

В процессе текущего контроля оцениваются следующие действия обучающегося, направленные на освоение компетенций в рамках изучения учебной дисциплины:

– академическая активность (посещаемость учебных занятий, самостоятельное изучение содержания учебной дисциплины в электронной информационно-образовательной среде, соблюдение сроков сдачи практических заданий и текущих контрольных мероприятий и др.);

– выполнение и сдача текущих и итогового практических заданий (эссе, рефераты, творческие задания, кейс-задания, лабораторные работы, расчетные задания и др., активное участие в групповых интерактивных занятиях (дискуссии, WiKi-проекты и др.), защита проектов и др.);

– прохождение рубежей текущего контроля, включая соблюдение графика их прохождения в электронной информационно-образовательной среде.

Для планирования расчета текущего рейтинга обучающегося используются следующие пропорции:

Вид учебного действия	Максимальная рейтинговая оценка, баллов
академическая активность	10
практические задания	40
<i>из них: текущие практические задания</i>	20
<i>итоговое практическое задание</i>	20
рубежи текущего контроля	30
ИТОГО:	80

В течение учебного семестра по дисциплине (модулю) обучающимся должен быть накоплен текущий рейтинг не менее 52 рейтинговых баллов (65% от максимального значения текущего рейтинга).

Необходимыми условиями допуска обучающегося к промежуточной аттестации по дисциплине являются положительное прохождение обучающимся не менее 65% рубежей текущего контроля с накоплением не менее 65% максимального рейтингового балла за каждый рубеж текущего контроля и положительное выполнение итогового практического задания с накоплением не менее 65% максимального рейтингового балла, установленного за итоговое практическое задание.

Невыполнение вышеуказанных условий является текущей академической задолженностью, которая должна быть ликвидирована обучающимся до контрольного мероприятия промежуточной аттестации.

Сведения о наличии у обучающихся текущей академической задолженности, сроках и порядке добора рейтинговых баллов для её ликвидации доводятся до обучающихся педагогическим работником.

В случае не ликвидации текущей академической задолженности, педагогический работник обязан во время контрольного мероприятия промежуточной аттестации поставить

обучающемуся 0 рейтинговых баллов. В этом случае ликвидация текущей академической задолженности возможна в периоды проведения повторной промежуточной аттестации.

3.3. Проведение промежуточной аттестации обучающихся по дисциплине (модулю) в соответствии с балльно-рейтинговой системой оценки успеваемости обучающегося

Промежуточная аттестация по дисциплине (модулю) проводится в соответствии с Положением о промежуточной аттестации обучающихся по основным профессиональным образовательным программам высшего образования – программ специалитета в Российском государственном социальном университете и Положением о балльно-рейтинговой системе оценки успеваемости обучающихся по основным профессиональным образовательным программам высшего образования - программам бакалавриата, программам специалитета, программам магистратуры в Российском государственном социальном университете.

На промежуточную аттестацию отводится 20 рейтинговых баллов.

Ответы обучающегося на контрольном мероприятии промежуточной аттестации оцениваются педагогическим работником по 20 - балльной шкале, а итоговая оценка по дисциплине (модулю) выставляется по пятибалльной системе для по системе зачтено/не зачтено для зачета.

Критерии выставления оценки определяются Положением о балльно-рейтинговой системе оценки успеваемости обучающихся по основным профессиональным образовательным программам высшего образования - программам бакалавриата, программам специалитета, программам магистратуры в Российском государственном социальном университете.

В процессе определения рубежного рейтинга обучающегося используется следующая шкала:

Рубежный рейтинг	Критерии оценки освоения обучающимся учебной дисциплины в ходе контрольных мероприятий промежуточной аттестации
19-20 рейтинговых баллов	обучающийся глубоко и прочно усвоил программный материал, исчерпывающе, последовательно, грамотно и логически стройно его излагает, тесно увязывает с задачами и будущей деятельностью, не затрудняется с ответом при видоизменении задания, свободно справляется с задачами и практическими заданиями, правильно обосновывает принятые решения, умеет самостоятельно обобщать и излагать материал, не допуская ошибок
16-18 рейтинговых баллов	обучающийся твердо знает программный материал, грамотно и по существу излагает его, не допуская существенных неточностей в ответе на вопрос, может правильно применять теоретические положения и владеет необходимыми умениями и навыками при выполнении практических заданий
13-15 рейтинговых баллов	обучающийся освоил основной материал, но не знает отдельных деталей, допускает неточности, недостаточно правильные формулировки, нарушает последовательность в изложении программного материала и испытывает затруднения в выполнении практических заданий
1-12 рейтинговых баллов	обучающийся не знает значительной части программного материала, допускает существенные ошибки, с большими затруднениями выполняет практические задания
0 рейтинговых баллов	не аттестован

Если результат контроля успеваемости в рамках проведения контрольных мероприятий промежуточной аттестации (рубежный рейтинг обучающегося) неудовлетворительный (получено менее 13 рейтинговых баллов), то промежуточная аттестация по учебной дисциплине (модулю) невозможна даже при наличии высокого текущего рейтинга, полученного по итогам текущего контроля по учебной дисциплине (модулю).

**Приложение № 1 к методическим материалам
по дисциплине (модулю). Конспекты
практических (семинарских) занятий по
дисциплине (модулю)**

КОНСПЕКТЫ ПРАКТИЧЕСКИХ ЗАНЯТИЙ ПО ДИСЦИПЛИНЕ (МОДУЛЮ)

РАЗДЕЛ 2. ВОЛЕЙБОЛ

УРОК № 1.

1. ВОЛЕЙБОЛ.

2. Тема практического занятия:

Индивидуальные технические действия.

3. Цели занятия: освоить технику нападающего удара через сетку, обучение техники верхней передачи мяча в прыжке

4. Структура практического занятия

№ п/п	Содержание (кратко)	Методы и средства обучения
1	освоить технику нападающего удара через сетку с 3 шагов с разбега., технику верхней передачи мяча в прыжке, воспитать групповые взаимодействия и взаимопомощь внутри коллектива.	объяснительно-наглядный (репродуктивный) (беседа, разбор), выполнение упражнений.

5. Содержание практического (семинарского) занятия и взаимодействие с аудиторией.

Введение.

№ п/п	Содержание	Дозировка (количество раз, минуты, секунды)	ОМУ (общие методические указания)
Подготовительная часть – 25 мин			
1	Построение. Приветствие	3 мин	«Группа в одну шеренгу становись!» «Равняйся!» «Смирно!» «Здравствуйте!» «Вольно!» Сообщение темы урока; «По порядку рассчитайсь!»
2	Ходьба по залу с заданиями на осанку: а) на носках руки вверх б) на пятках, руки в стороны в) ходьба в полуприседе, руки на пояс г) ходьба в полном приседе, руки на колени	0,5 круга 0,5 круга 0,5 круга 0,5 круга	«Ладони внутрь, живот втянут! Туловище прямо! Таз вперед!» «Туловище прямо, смотреть вперед! Руки в локтях не сгибать!» «Таз вперед! Спина прямая! Взгляд вперед!» «Выполнять перекат с пятки на носок, колени не отводить в стороны!»
3	Бег	7 мин	«Бегом – марш!» «Темп средний!»

4	Выпрыгивание у сетки (блок)	10 мин	«Прыжок через шаг!»
5	Восстановление дыхания	1 мин	«Вдох-руки через стороны вверх, выдох- вниз»
6 1	ОРУ с мячом: И. п. – стойка ноги врозь, мяч вперед 1-наклон головы вправо, поворот предплечья 2-и. п. 3-наклон головы влево 4-и. п.	8-10 раз	«Темп медленный, движения не резкие, спина прямая!» «Поворот предплечья выполняется в ту сторону, куда наклоняется голова!»
2	И. п. – стойка ноги врозь, мяч перед грудью 1-3 перебрасывание из правой в левую 4-и. п.	8-10 раз	«Темп быстрый, спина прямая, пальцы напряжены!»
3	И. п. – стойка ноги врозь, мяч внизу 1-мяч перед грудью 2-мяч вверх 3-мяч за голову 4-и.п	8-10 раз	«Локти у туловища!» «Руки прямые!»
4	И. п. – стойка ноги врозь, мяч внизу 1-круг правой рукой, левая внизу с мячом 2-и. п. 3-4 тоже с левой	8-10 раз	«Руки прямые, смотреть вперед!»
5	И. п. – широкая стойка, мяч перед грудью 1- наклон вправо, мяч вверх 2- и. п 3-4 тоже влево	8-10 раз	«Амплитуда движений полная, наклон выполняется с касанием пола!»
6	И. п. – широкая стойка, мяч за голову 1-наклон к правой 2-и. п. 3-4-то же к левой	8-10 раз	«Ноги широко расставлены, при наклоне спина прямая!»
7	И. п. – стойка ноги врозь, мяч перед грудью 1-выпад на правую ногу, поворот вправо 2-и.п 3-4-тоже влево	8-10 раз	«Спина прямая, угол между бедром и голенью 90°»
8	И. п. – узкая стойка, мяч вверх 1-2- правая на носок 3-4- левая на носок	8-10 раз	«Тянуть носок от себя»
9	И. п. – стойка ноги врозь, мяч вперед 1- прыжком ноги в стороны, бросок в пол 2-и. п. 3-4 тоже	8-10 раз	«Спина прямая, при броске кисти и пальцы напряжены!»
10	И. п. – узкая стойка, мяч вверх 1- 2 прыжки на правой ноге 3-4 тоже на левой	8-10 раз	«Мяч над головой, руки прямые!»
Основная часть 40 мин			
1	Прямой нападающий удар	15 мин	Через сетку с 3 шагов разбега, с собственного подбрасывания мяча
2	Прямой нападающий удар	10 мин	Через сетку из зоны 2,4 номера
3	Игра в волейбол	15 мин	С групповыми действиями в нападении и защите
Заключительная часть – 15 мин			
1	Построение.	5 мин	«В одну шеренгу становись!»
2	Подведение итогов. Уход из спортивного зала.	5 мин 5 мин	«Какая была тема урока?» «Что понравилось, что не понравилось?»

УРОК № 2.

1. Тема практического занятия: ВОЛЕЙБОЛ.

Индивидуальные технические действия.

2. Цели занятия: освоить технику приёма передачи и подачи мяча

3. Структура практического занятия

№ п/п	Содержание (кратко)	Методы и средства обучения
1	освоить технику приёма передачи и подачи мяча, прививать обучающихся к регулярным занятиям волейболом, укреплять мышцы ног, развивать ориентировку в пространстве.	объяснительно-наглядный (репродуктивный) (беседа, разбор), выполнение упражнений.

5. Содержание практического (семинарского) занятия и взаимодействие с аудиторией.

Введение.

№ п/п	Содержание	Дозировка	ОМУ
Подготовительная часть – 15 мин			
1	Построение. Приветствие	5 мин	«Группа в одну шеренгу становись!» «Равняйся!» «Смирно!» «Здравствуйте!» Сообщение темы урока; «По порядку рассчитайсь!»
2	Ходьба по залу с заданиями на осанку: а) на носках руки вверх б) на пятках раки в стороны в) перекат с пятки на носок, руки пред грудью	0,5 круга 0,5 круга 0,5 круга	«Ладони внутрь, живот втянут! Туловище прямо! Таз вперед!» «Туловище прямо, смотреть вперед! Руки в локтях не сгибать!» «Спина прямая, взгляд вперед, локти на уровне плеч!»
5	Бег	7 мин	«Бегом – марш!» «Темп средний!»
6	Восстановление дыхания	1 мин	«Вдох-руки через стороны вверх, выдох-вниз»
7	Комбинации из разученных перемещений:	3 мин	«В стойке волейболиста, рукой касаться конуса!»
1	приставными шагами правым боком	6 конусов	«В стойке волейболиста, рукой касаться конуса!»
2	приставными шагами правым боком	6 конусов	«В стойке волейболиста, рукой касаться конуса!»
3	приставными шагами два правым боком, два левым	6 конусов	«Выполнять в стойке волейболиста, руки активно работают, поворот выполнять полностью!»
4	спиной вперед	6 конусов	«Смотреть через левое плечо!»
5	ускорение	6 конусов	«Ускорение от конуса до конуса!»
Основная часть – 40 мин			
1	Варианты прыжков через скамейку.	5 мин	- на двух ногах (справа, слева) - на двух ногах (2 справа, 2 слева) - на правой ноге (справа, слева) - на левой ноге (справа, слева)
2	Верхняя передача мяча.	5 мин	Во встречных колоннах через сетку.
3	Нижняя передача мяча.	5 мин	Во встречных колоннах через сетку.

4	Прием мяча снизу	5 мин.	Во встречных колоннах через сетку.
5	Прием мяча сверху	5 мин	Во встречных колоннах через сетку.
6	Игра в волейбол.	15 мин	Двухсторонняя игра.
Заключительная часть – 20 мин			
1	Построение.	5 мин	«В одну шеренгу становись!»
2	Игра на внимание «Группа, смирно».	10 мин.	«Какая была тема урока?» «Что понравилось, что не понравилось?»
3	Подведение итогов.	5 мин	

Требования к выполнению практического задания:

Во время проведения учебных занятий по дисциплине, студентам необходимо соблюдать технику безопасности, четко слушать команды преподавателя, не отвлекаться, спортивный инвентарь (мяч, скакалки, конусы) получать только с разрешения педагога, выполнять упражнения, показанные преподавателем, в случае неправильной техники исполнения двигательного действия рекомендуется разбор ошибок на текущем занятии.

ЛИСТ РЕГИСТРАЦИИ ИЗМЕНЕНИЙ


№ п/п	Содержание изменения	Реквизиты документа об утверждении изменения	Дата введения изменения
1.	Утверждены и введены в действие решением кафедры физической культуры, спорта и здорового образа жизни на основании Федерального государственного образовательного стандарта по направлению подготовки 44.03.01 Педагогическое образование (уровень бакалавриата) утвержденным приказом Министерства образования и науки Российской Федерации от 22.02.2018 № 121.	Протокол заседания кафедры физической культуры, спорта и здорового образа жизни № 7 от «06» марта 2023 года	01.09.2023



Министерство науки и высшего образования Российской Федерации
Федеральное государственное бюджетное образовательное учреждение
высшего образования
«Российский государственный социальный университет»

УТВЕРЖДАЮ

Декан факультета юриспруденции и
правового регулирования


Левшиц Д.Ю.
«26» апреля 2023г.

МЕТОДИЧЕСКИЕ МАТЕРИАЛЫ ПО ДИСЦИПЛИНЕ (МОДУЛЮ)

«ПРАВОВЕДЕНИЕ»

Направление подготовки
44.03.01 Педагогическое образование

Направленность
Физическая культура

**ОБРАЗОВАТЕЛЬНАЯ ПРОГРАММА ВЫСШЕГО ОБРАЗОВАНИЯ - ПРОГРАММА
БАКАЛАВРИАТА**

Форма обучения
Очная, заочная

Москва 2023

Методические материалы дисциплины (модуля) «Правоведение» разработаны на основании федерального государственного образовательного стандарта высшего образования специалитета по специальности 44.03.01 Педагогическое образование, утвержденного приказом Министерства образования и науки Российской Федерации от 22.02.2018 г. № 121, учебного плана по основной профессиональной образовательной программе высшего образования - программы бакалавриата по направлению подготовки 44.03.01 Педагогическое образование

Методические материалы дисциплины (модуля) «Правоведение» разработаны к.ю.н., доцентом кафедры общей юриспруденции факультета юриспруденции и правового регулирования РГСУ Фастовой М.А.

Методические материалы дисциплины (модуля) «Правоведение» обсуждены и утверждены на заседании кафедры общей юриспруденции факультета юриспруденции и правового регулирования
(наименование факультета)

Протокол № 9 от «26» апреля 2023 года

заведующий кафедрой



(подпись)

Митячкина Е.С.

Рабочая программа дисциплины (модуля) рецензирована и рекомендована к утверждению:

Д.э.н., профессор Финансового
университета при Правительстве РФ



(подпись)

И.А. Меркулина

СОДЕРЖАНИЕ

1. МЕТОДИЧЕСКИЕ МАТЕРИАЛЫ К ЛЕКЦИОННЫМ, ПРАКТИЧЕСКИМ ЗАНЯТИЯМ....	4
1.1. Методические материалы к проведению лекционных занятий по дисциплине (модулю)....	4
1.2. Методические материалы по подготовке к практическим занятиям по дисциплине (модулю)	7
2. МЕТОДИЧЕСКИЕ РЕКОМЕНДАЦИИ ДЛЯ ОБУЧАЮЩИХСЯ ПО ОСВОЕНИЮ ДИСЦИПЛИНЫ (МОДУЛЯ) И САМОСТОЯТЕЛЬНОЙ РАБОТЕ.....	14
3. МЕТОДИЧЕСКИЕ МАТЕРИАЛЫ, ОПРЕДЕЛЯЮЩИЕ ПРОЦЕДУРЫ ОЦЕНИВАНИЯ ЗНАНИЙ, УМЕНИЙ, НАВЫКОВ И (ИЛИ) ОПЫТА ДЕЯТЕЛЬНОСТИ, ХАРАКТЕРИЗУЮЩИХ ЭТАПЫ ФОРМИРОВАНИЯ КОМПЕТЕНЦИЙ	23
3.1. Организационные основы применения балльно-рейтинговой системы оценки успеваемости обучающихся по дисциплине (модулю)	23
3.2. Проведение текущего контроля успеваемости обучающихся по дисциплине (модулю) в соответствии с балльно-рейтинговой системой оценки успеваемости обучающегося	24
3.3. Проведение промежуточной аттестации обучающихся по дисциплине (модулю) в соответствии с балльно-рейтинговой системой оценки успеваемости обучающегося	25
Приложение № 1 к методическим материалам по дисциплине (модулю). Конспекты лекционных занятий по дисциплине (модулю).....	27
КОНСПЕКТЫ ЛЕКЦИОННЫХ ЗАНЯТИЙ ПО ДИСЦИПЛИНЕ (МОДУЛЮ)	27
Приложение № 2 к методическим материалам по дисциплине (модулю). Конспекты практических (семинарских) занятий по дисциплине (модулю).....	156
КОНСПЕКТЫ ПРАКТИЧЕСКИХ (СЕМИНАРСКИХ) ЗАНЯТИЙ ПО ДИСЦИПЛИНЕ (МОДУЛЮ)	156
ЛИСТ РЕГИСТРАЦИИ ИЗМЕНЕНИЙ.....	164

1. МЕТОДИЧЕСКИЕ МАТЕРИАЛЫ К ЛЕКЦИОННЫМ, ПРАКТИЧЕСКИМ ЗАНЯТИЯМ

1.1. Методические материалы к проведению лекционных занятий по дисциплине (модулю)

Лекция - один из методов обучения, одна из основных системообразующих форм организации учебного процесса в вузе. Лекционное занятие представляет собой систематическое, последовательное, монологическое изложение педагогическим работником учебного материала, как правило, теоретического характера. Такое занятие представляет собой элемент технологии представления учебного материала путем логически стройного, систематически последовательного и ясного изложения.

Цель лекции – организация целенаправленной познавательной деятельности обучающихся по овладению программным материалом дисциплины (модуля). Чтение курса лекций позволяет дать связанное, последовательное изложение материала в соответствии с новейшими данными науки, сообщить слушателям основное содержание предмета в целостном, систематизированном виде. В ряде случаев лекция выполняет функцию основного источника информации: при отсутствии учебников и учебных пособий, чаще по новым курсам; в случае, когда новые научные данные по той или иной теме не нашли отражения в учебниках; отдельные разделы и темы очень сложны для самостоятельного изучения. В таких случаях только лектор может методически помочь обучающимся в освоении сложного материала.

Возможные формы проведения лекций:

- Вводная лекция – один из наиболее важных и трудных видов лекции при чтении систематических курсов. От успеха этой лекции во многом зависит успех усвоения всего курса. Она может содержать: определение дисциплины (модуля); краткую историческую справку о дисциплине (модуле); цели и задачи дисциплины (модуля), ее роль в общей системе обучения и связь со смежными дисциплинами (модулями); основные проблемы (понятия и определения) данной науки; основную и дополнительную учебную литературу; особенности самостоятельной работы обучающихся над дисциплиной (модулем) и формы участия в научно-исследовательской работе; отчетность по курсу.

- Информационная лекция ориентирована на изложение и объяснение обучающимся научной информации, подлежащей осмыслению и запоминанию. Это самый традиционный тип лекций в практике высшей школы.

- Заключительная лекция предназначена для обобщения полученных знаний и раскрытия перспектив дальнейшего развития данной науки.

- Обзорная лекция – это систематизация научных знаний на высоком уровне, допускающая большое число ассоциативных связей в процессе осмысления информации, излагаемой при раскрытии внутрипредметной и межпредметной связей, исключая детализацию и конкретизацию. Как правило, стержень излагаемых теоретических положений составляет научно-понятийная и концептуальная основа всего курса или крупных его разделов.

- Лекция-беседа - непосредственный контакт педагогического работника с аудиторией - диалог. По ходу лекции педагогический работник задает вопросы для выяснения мнений и уровня осведомленности обучающихся по рассматриваемой проблеме.

- Лекция-дискуссия - свободный обмен мнениями в ходе изложения лекционного материала. Педагогический работник активизирует участие в обсуждении отдельными вопросами, сопоставляет между собой различные мнения и тем самым развивает дискуссию, стремясь направить ее в нужное русло.

- Лекция с применением обратной связи включает в себе то, что в начале и конце каждого раздела лекции задаются вопросы. Первый - для того, чтобы узнать, насколько обучающиеся ориентируются в излагаемом материале, вопрос в конце раздела предназначен для выяснения степени усвоения только что изложенного материала. При неудовлетворительных результатах контрольного опроса педагогический работник возвращается к уже прочитанному разделу, изменив при этом методику подачи материала.

- Проблемная лекция опирается на логику последовательно моделируемых проблемных ситуаций путем постановки проблемных вопросов или предъявления проблемных задач. Проблемный вопрос - это диалектическое противоречие, требующее для своего решения размышления, сравнения, поиска, приобретения и применения новых знаний. Проблемная задача содержит дополнительную вводную информацию и при необходимости некоторые ориентиры поиска ее решения.

- Программированная лекция - консультация – педагогический работник сам составляет и предлагает обучающимся вопросы. На подготовленные вопросы педагогический работник сначала просит ответить обучающихся, а затем проводит анализ и обсуждение неправильных ответов. В лекциях можно использовать наглядные материалы, а также подготовить презентацию. Что касается презентации, то в качестве визуальной поддержки ее можно органично интегрировать во все вышеупомянутые лекции. В то же время лекцию-презентацию возможно выделить и в качестве самостоятельной формы. Лекция-презентация должна отражать суть основных и (или) проблемных вопросов лекции, на которые особо следует обратить внимание обучающихся. В условиях применения активного метода проведения занятий презентация представляется весьма удачным способом донесения информации до слушателей. Единственное, на что следует обратить внимание при подготовке слайдов, - это их оформление и текст. Слайд не должен быть перегружен картинками и лишней информацией, которая будет отвлекать от основного аспекта того или иного вопроса лекции. Во время лекции можно задавать вопросы аудитории в отношении того или иного слайда, тем самым еще больше вовлекая обучающихся в проблематику.

Краткое содержание лекционных занятий

Наименование разделов и тем	Содержание учебного материала
Раздел I. Теория государства и права	
Государство как политико-правовая форма существования общественных отношений.	Теории происхождения государства. Возникновение государства. Понятие государства, его признаки, сущность. Функции государства: понятие, классификация. Форма государства. Понятие, признаки, структура. Форма правления: понятие и виды. Форма государственного устройства: понятие и виды. Форма политического (государственного) режима: понятие и виды. Форма российского государства. Понятие механизма государства. Принципы организации и деятельности механизма государства. Структура механизма государства на примере РФ. Правовое государство, его принципы.
Право в системе нормативного регулирования.	Сущность права, его признаки, функции, принципы. Типология права.

	<p>Система права Российской Федерации. Система законодательства Российской Федерации.</p> <p>Международное право, как особая система права. Международное право в области прав человека, механизмы защиты прав человека.</p> <p>Нормы права в системе социальных норм. Понятие, виды и способы изложения норм права.</p> <p>Формы права. Нормативно-правовые акты: понятие и виды. Действие нормативно-правовых актов во времени, в пространстве и по кругу лиц. Правовые отношения в обществе: понятие правоотношения, его структура.</p> <p>Законность и правопорядок. Правонарушение и юридическая ответственность. Виды юридической ответственности.</p>
Раздел II. Отраслевое законодательство РФ.	
Основы конституционного права РФ.	<p>Понятие конституционного права, его предмет, метод, принципы, субъекты и источники. Особенности норм конституционного права. Характеристика Конституции РФ. Конституционно-правовой статус личности. Правовые основы гражданства РФ. Понятие и принципы российского гражданства; порядок его приобретения и прекращения.</p>
Основные положения административного права РФ.	<p>Понятие, предмет, источники, субъекты и принципы административного права РФ. Система административного права РФ.</p> <p>Особенности административно-правовых отношений. Государственная служба.</p> <p>Понятие административной ответственности и виды административных наказаний.</p>
Основные положения уголовного права РФ. Уголовный кодекс РФ о терроризме, экстремизме, коррупционных преступлениях.	<p>Понятие, источники, принципы уголовного права РФ. Система уголовного права.</p> <p>Понятие, признаки и категории преступлений, предусмотренных УК РФ.</p> <p>Состав преступления. Соучастие. Виды соучастников. Обстоятельства, исключающие преступность деяния. Уголовный кодекс РФ о взяточничестве и других коррупционных преступлениях.</p>
Основы гражданского права РФ.	<p>Понятие, предмет, метод и источники гражданского права РФ.</p> <p>Понятие и структура гражданского правоотношения.</p> <p>Гражданско – правовые сделки, их формы, виды и действительность.</p> <p>Право собственности: понятие и содержание. Приобретение и прекращение права собственности. Виды права собственности. Защита права собственности.</p> <p>Понятие, виды и субъекты обязательств. Исполнение обязательств.</p> <p>Защита прав потребителей.</p> <p>Понятие, предмет, источники, субъекты авторского права; основные понятия. Личные неимущественные авторские права. Объекты авторского права.</p>
Основные положения семейного права РФ. Наследственное право РФ.	<p>Понятие, предмет, источники семейного права РФ.</p> <p>Порядок заключения и прекращения брака.</p>

	<p>Личные неимущественные и имущественные права и обязанности супругов.</p> <p>Права и обязанности родителей и детей.</p> <p>Алиментные обязательства членов семьи.</p> <p>Понятие наследования. Открытие наследства. Виды наследования.</p> <p>Наследование по завещанию. Правила составления завещания. Закрытое завещание.</p> <p>Наследование по закону. Наследники первой, второй и т.д. очереди.</p> <p>Принятие и отказ от наследства. Недостойные наследники.</p>
Основные положения трудового права РФ.	<p>Понятие, предмет, метод, принципы, источники и функции трудового права РФ.</p> <p>Трудовые отношения.</p> <p>Трудовые договоры. Порядок заключения и расторжения.</p> <p>Правовое регулирование существенных условий труда.</p> <p>Дисциплина труда.</p>

1.2. Методические материалы по подготовке к практическим занятиям по дисциплине (модулю)

Практические (семинарские) занятия - одна из форм учебного занятия, направленная на развитие самостоятельности обучающихся и приобретение умений и навыков. Данные учебные занятия углубляют, расширяют, детализируют полученные ранее знания. Практическое занятие предполагает выполнение обучающимися по заданию и под руководством преподавателей одной или нескольких практических работ.

Цель практических занятий и семинаров состоит в развитии познавательных способностей, самостоятельности мышления и творческой активности обучающихся; углублении, расширении, детализировании знаний, полученных на лекции в обобщенной форме, и содействии выработке навыков профессиональной деятельности. В отдельных случаях на практических занятиях и семинарах руководителем занятия сообщаются дополнительные знания.

Для достижения поставленных целей и решения требуемого перечня задач практические занятия и семинары проводятся традиционными технологиями или с использованием активных и интерактивных образовательных технологий.

Возможные формы проведения практических (семинарских) занятий:

- Деловая игра - это метод группового обучения совместной деятельности в процессе решения общих задач в условиях максимально возможного приближения к реальным проблемным ситуациям. Имитационные игры - на занятиях имитируется деятельность какой-либо организации, предприятия или его подразделения. Имитироваться могут события, конкретная деятельность людей (деловое совещание, обсуждение плана) и обстановка, условия, в которых происходит событие или осуществляется деятельность (кабинет начальника цеха, зал заседаний). Исполнение ролей (ролевые игры) - в этих играх отрабатывается тактика поведения, действий, выполнение функций и обязанностей конкретного лица. Для проведения игр с исполнением роли разрабатывается модель-пьеса ситуации, между студентами распределяются роли с «обязательным содержанием», характеризующиеся различными интересами; в процессе их взаимодействия должно быть найдено компромиссное решение. «Деловой театр» (метод инсценировки) - в нем разыгрывается какая-либо ситуация, поведение человека в этой обстановке, обучающийся должен вжиться в образ определенного лица, понять его действия, оценить обстановку и найти правильную линию поведения. Основная задача метода

инсценировки - научить ориентироваться в различных обстоятельствах, давать объективную оценку своему поведению, учитывать возможности других людей, влиять на их интересы, потребности и деятельность, не прибегая к формальным атрибутам власти, к приказу.

- Игровое проектирование - является практическим занятием или циклом занятий, суть которых состоит в разработке инженерного, конструкторского, технологического и других видов проектов в игровых условиях, максимально воссоздающих реальность. Этот метод отличается высокой степенью сочетания индивидуальной и совместной работы обучающихся.

- Познавательные-дидактические игры не относятся к деловым играм. Они предполагают лишь включение изучаемого материала в необычный игровой контекст и иногда содержат лишь элементы ролевых игр. Такие игры могут проводиться в виде копирования научных, культурных, социальных явлений (конкурс знатоков, «Поле чудес», КВН и т.д.) и в виде предметно-содержательных моделей, (например, игры-путешествия, когда надо разработать рациональный маршрут, пользуясь различными картами).

- Анализ конкретных ситуаций. Конкретная ситуация – это любое событие, которое содержит в себе противоречие или вступает в противоречие с окружающей средой. Ситуации могут нести в себе как позитивный, так и отрицательный опыт. Все ситуации делятся на простые, критические и экстремальные.

- Кейс-метод (от английского case – случай, ситуация) – усовершенствованный метод анализа конкретных ситуаций, метод активного проблемно-ситуационного анализа, основанный на обучении путем решения конкретных задач – ситуаций (решение кейсов). Непосредственная цель метода case-study - обучающиеся должны проанализировать ситуацию, разобраться в сути проблем, предложить возможные решения и выбрать лучшее из них. Кейсы делятся на практические (отражающие реальные жизненные ситуации), обучающие (искусственно созданные, содержащие значительные элементы условности при отражении в нем жизни) и исследовательские (ориентированные на проведение исследовательской деятельности посредством применения метода моделирования). Метод конкретных ситуаций (метод case-study) относится к неигровым имитационным активным методам обучения.

- Тренинг (англ. training от train — обучать, воспитывать) – метод активного обучения, направленный на развитие знаний, умений и навыков и социальных установок. Тренинг – форма интерактивного обучения, целью которого является развитие компетентности межличностного и профессионального поведения в общении. Достоинство тренинга заключается в том, что он обеспечивает активное вовлечение всех участников в процесс обучения. Можно выделить основные типы тренингов по критерию направленности воздействия и изменений – навыковый, психотерапевтический, социально-психологический, бизнес-тренинг.

- Метод Сократа (Майевтика) – метод вопросов, предполагающих критическое отношение к догматическим утверждениям, называется еще как метод «сократовской иронии». Это умение извлекать скрытое в человеке знание с помощью искусных наводящих вопросов, подразумевающего короткий, простой и заранее предсказуемый ответ.

- Интерактивная лекция – выступление ведущего обучающего перед большой аудиторией с применением следующих активных форм обучения: дискуссия, беседа, демонстрация слайдов или учебных фильмов, мозговой штурм.

- Групповая, научная дискуссия, диспут. Дискуссия — это целенаправленное обсуждение конкретного вопроса, сопровождающееся обменом мнениями, идеями между двумя и более лицами. Задача дискуссии - обнаружить различия в понимании вопроса и в споре установить истину. Дискуссии могут быть свободными и управляемыми. К технике управляемой дискуссии

относятся: четкое определение цели, прогнозирование реакции оппонентов, планирование своего поведения, ограничение времени на выступления и их заданная очередность. Разновидностью свободной дискуссии является форум, где каждому желающему дается неограниченное время на выступление, при условии, что его выступление вызывает интерес аудитории. Каждый конкретный форум имеет свою тематику — достаточно широкую, чтобы в её пределах можно было вести многоплановое обсуждение.

- Дебаты – это чётко структурированный и специально организованный публичный обмен мыслями между двумя сторонами по актуальным темам. Это разновидность публичной дискуссии участников дебатов, направляющая на переубеждение в своей правоте третьей стороны, а не друг друга. Поэтому вербальные и невербальные средства, которые используются участниками дебатов, имеют целью получения определённого результата — сформировать у слушателей положительное впечатление от собственной позиции.

- Метод работы в малых группах. Групповое обсуждение кого-либо вопроса направлено на достижение лучшего взаимопонимания и нахождения истины. Групповое обсуждение способствует лучшему усвоению изучаемого материала. Оптимальное количество участников - 5-7 человек. Перед обучающимися ставится проблема, выделяется определенное время, в течение которого они должны подготовить аргументированный обдуманный ответ. Педагогический работник может устанавливать правила проведения группового обсуждения – задавать определенные рамки обсуждения, ввести алгоритм выработки общего мнения, назначить лидера и др.

- Круглый стол - общество, собрание в рамках более крупного мероприятия (съезда, симпозиума, конференции). Мероприятие, как правило, на которое приглашаются эксперты и специалисты из разных сфер деятельности для обсуждения актуальных вопросов. Данная модель обсуждения, основываясь на соглашениях, в качестве итогов даёт результаты, которые, в свою очередь, являются новыми соглашениями.

- Коллоквиум - (лат. colloquium — разговор, беседа) - одна из форм учебных занятий в системе образования, имеющая целью выяснение и повышение знаний обучающихся. На коллоквиумах обсуждаются: отдельные части, разделы, темы, вопросы изучаемого курса (обычно не включаемые в тематику семинарских и других практических учебных занятий), рефераты, проекты и др. работы обучающихся. Это научные собрания, на которых заслушиваются и обсуждаются доклады. Коллоквиум – это и форма контроля, массового опроса, позволяющая преподавателю в сравнительно небольшой срок выяснить уровень знаний студентов по данной теме дисциплины. Коллоквиум проходит обычно в форме дискуссии, в ходе которой обучающимся предоставляется возможность высказать свою точку зрения на рассматриваемую проблему, учиться обосновывать и защищать ее. Аргументируя и отстаивая свое мнение, обучающийся в то же время демонстрирует, насколько глубоко и осознанно он усвоил изученный материал.

- Метод «мозговой штурм» (мозговой штурм, мозговая атака, англ. brainstorming) — оперативный метод решения проблемы на основе стимулирования творческой активности, при котором участникам обсуждения предлагают высказывать как можно большее количество вариантов решения, в том числе самых фантастичных. Затем из общего числа высказанных идей отбирают наиболее удачные, которые могут быть использованы на практике. Является методом экспертного оценивания.

- Метод проектов - это способ достижения дидактической цели через детальную разработку проблемы (технологии), которая должна завершиться вполне реальным, осязаемым практическим результатом, оформленным тем или иным образом; это совокупность приёмов,

действий обучающихся в их определённой последовательности для достижения поставленной задачи – решения проблемы, лично значимой для учащихся и оформленной в виде некоего конечного продукта. Основное предназначение метода проектов состоит в предоставлении учащимся возможности самостоятельного приобретения знаний в процессе решения практических задач или проблем, требующего интеграции знаний из различных предметных областей.

- Брифинг - (англ. briefing от англ. brief – короткий, недолгий) – краткая пресс-конференция, посвященная одному вопросу. Основное отличие: отсутствует презентационная часть. То есть практически сразу идут ответы на вопросы журналистов.

- Метод портфолио (итал. portfolio — 'портфель, англ. - папка для документов) - современная образовательная технология, в основе которой используется метод аутентичного оценивания результатов образовательной и профессиональной деятельности. Портфолио как подборка сертифицированных достижений, наиболее значимых работ и отзывов на них.

Вопросы для самоподготовки к практическим (семинарским) занятиям по разделам (темам) дисциплины (модуля)

РАЗДЕЛ 1. Теория государства и права

Вопросы для самостоятельной работы к Разделу 1

1. Теории происхождения государства.
2. Понятие и сущность государства, его признаки и функции.
3. Механизм государства, его органы и их характеристика (на примере РФ).
4. Форма государства.
5. Правовое государство.
6. Сущность права, его признаки, функции. Принципы права.
7. Норма права в системе социальных норм. Их виды и способы изложения.
8. Формы права.
9. Действие нормативно-правовых актов во времени, в пространстве и по кругу лиц.
10. Понятие и структурные элементы системы права. Система законодательства.

Основные правовые системы современности.

11. Международное право, как особая система права.
12. Правовые отношения в обществе: понятия, структура, содержание.
13. Законность и правопорядок.
14. Правонарушение и юридическая ответственность. Виды правонарушений и юридической ответственности.

Перечень тем рефератов/эссе к Разделу 1:

1. Регулятивная функция государства и права.
2. Соотношение экономики, государства и права.
3. Основные внешние функции современного российского государства.
4. Проблемы реализации принципов правового государства в РФ и пути их решения.
5. Актуальные вопросы формирования и функционирования гражданского общества в РФ.
6. Соотношение права и морали.
7. Действие нормативно-правовых актов во времени, в пространстве и по кругу лиц.
8. Значение законности и правопорядка в современном обществе;
9. Государственный суверенитет и права человека.

10. Особенности конституционно-правового статуса иностранных граждан в РФ.
11. Особенности и проблемы российской формы правления.
12. Право на жизнь. Смертная казнь. Эвтаназия.
13. Регулятивная функция государства и права.
14. Соотношение экономики, государства и права.
15. Основные внешние функции современного российского государства.
16. Проблемы реализации принципов правового государства в РФ и пути их решения.
17. Актуальные вопросы формирования и функционирования гражданского общества в РФ.
18. Соотношение права и морали.
19. Действие нормативно-правовых актов во времени, в пространстве и по кругу лиц.
20. Значение законности и правопорядка в современном обществе;
21. Государственный суверенитет и права человека.
22. Особенности конституционно-правового статуса иностранных граждан в РФ.
23. Особенности и проблемы российской формы правления.
24. Право на жизнь. Смертная казнь. Эвтаназия.

Кейс-задания к Разделу 1

1. Кейс. Римские юристы утверждали: «Закон смотрит вперед, но не смотрит назад». Какое правило действия правовых норм во времени закреплено в этой фразе? Объясните это правило.
2. Кейс. При изучении системы права студентам было предложено привести в качестве примера институт права. Горлов назвал Государственную юридическую академию, Никитин – авторское право, Макаров – гражданско-процессуальное право. Кто из них прав?
3. Кейс. Римские юристы утверждали: «Действие не делает невиновными, если не виновен разум». О каком признаке правонарушения идет речь в этом высказывании? Раскройте этот признак.

Задания для самостоятельной работы к Разделу II **Вопросы для самостоятельной работы к Разделу II**

1. Понятие конституционного права, его предмет, метод, принципы, субъекты и источники.
2. Особенности норм конституционного права.
3. Характеристика Конституции РФ.
4. Конституционно-правовой статус личности.
5. Правовые основы гражданства РФ. Понятие и принципы российского гражданства; порядок его приобретения и прекращения.
6. Понятие, предмет, принципы, субъекты, источники и система административного права РФ.
7. Характеристика административных правоотношений. Виды административно-правовых норм и их особенности.
8. Государственное управление: понятие, органы, правовое регулирование.
9. Административные правонарушения: понятие и виды.
10. Административная ответственность и административное наказание. Виды административных наказаний.
11. Понятие, предмет, задачи и принципы, источники уголовного права.
12. Понятие преступления, его признаки и категории.

13. Состав преступления.
 14. Обстоятельства, исключающие преступность деяния.
 15. Уголовная ответственность, уголовное наказание. Основания освобождения от уголовной ответственности и наказания.
 16. Понятие и формы соучастия. Виды соучастников.
 17. Понятие и структура гражданского правоотношения. Лица в гражданском праве.
 18. Право собственности. Порядок приобретения и прекращения.
 19. Гражданско-правовые сделки, их виды, условия действительности.
 20. Договоры, классификация договоров, порядок заключения и расторжения.
 21. Обязательства: понятие, виды, ответственность за нарушение обязательств.
- Способы обеспечения обязательств.
22. Наследственное право РФ: общие положения. Наследованию по закону. Наследование по завещанию. Принятие и отказ от наследства.
 23. Понятие брака: понятие порядок заключения и прекращения брака.
 24. Личные неимущественные и имущественные права и обязанности супругов. Брачный договор.
 25. Права и обязанности супругов, родителей и детей: понятие, виды. Алиментные обязательства членов семьи.
 26. Трудовой договор. Существенные условия труда. Трудовая дисциплина. Трудовые споры: понятие, виды, порядок разрешения.

Перечень тем рефератов/эссе к Разделу II:

1. Компенсация морального вреда, чести и деловой репутации физических и юридических лиц.
2. Защита прав потребителей в РФ.
3. Порядок раздела наследства по соглашению между наследниками.
4. Завещательный отказ.
5. Завещательное возложение.
6. Недействительные завещания в судебной практике РФ.
7. Брачный контракт.
8. Общая собственность супругов.
9. Приемная семья.
10. Опекa и попечительство.
11. Усыновление (удочерение).
12. Материальная ответственность работодателя.
13. Коммерческая тайна.
14. Служебная тайна.
15. Расторжение трудового договора по инициативе работодателя.
16. Гарантии и компенсации работникам.
17. Административные правонарушения в области предпринимательской деятельности.
18. Преступления в сфере экономики.
19. Необходимая оборона и условия ее правомерности.
20. Основания освобождения от уголовной ответственности.
21. Основания освобождения от уголовного наказания.
22. Право граждан на благоприятную окружающую среду.

23. Государственный ветеринарный надзор.
24. Допуск к государственной тайне.

Кейс-задания к Разделу II

1. Кейс. В суд с иском обратился Е.С. Ковалев о расторжении брака с Т.М. Ковалевой. Одновременно, Ковалев просил передать ему на воспитание двоих детей 8 и 6 лет, поскольку Ковалева уже больше года не занимается их воспитанием. В судебном заседании Ковалева не возражала против расторжения брака, но просила детей передать ей, пояснив, что ушла из семьи и не воспитывала все это время детей из-за неприязненных отношений с мужем. Кроме того, истец всячески препятствовал ей в возможности видиться с детьми и проводить с ними время. Ковалева просила суд оставить ей после расторжения брака фамилию мужа, против чего он категорически возражал. Ответьте на следующие вопросы: Какими критериями должен руководствоваться суд при решении вопроса о детях? Имеет ли юридическое значение возражение Ковалева против оставления отчество его фамилии? Кто будет рассматривать этот вопрос?

2. Кейс. В суд обратилась с иском к бывшему мужу Михайлова о разделе имущества на сумму 30 тыс.400руб. Михайлова также просила увеличить ее долю в связи с тем, что с ней осталось проживать двое несовершеннолетних детей (8 и 14 лет). Кроме того, истица просила выделить ей из спорного имущества автомашину и гараж, так как дети нуждаются в летнем отдыхе и, имея автомашину, она смогла бы возить их за город. Михайлов признал частично и указал, что из совместно нажитого имущества, подлежащего разделу, должны быть исключены автомашина и гараж (общей стоимостью 20 тыс. 400 рублей), так как они были приобретены на полученные им авторские вознаграждения за опубликованные научные труды. Одновременно, Михайлов просил суд включить в опись имущества, подлежащего разделу, женские ювелирные украшения из золота и серебра, которые остались у истицы. Ответьте на следующие вопросы: Являются ли автомашина и гараж личным имуществом Михайлова? Подлежат ли разделу, как общее совместное имущество супругов, женские ювелирные украшения?

3. Кейс. Супруги Романовы состояли в браке с 1979 года по июль 1999года. В апреле 2001 года Романова обратилась в суд с иском о взыскании с бывшего супруга средств на свое содержание, поскольку она стала нетрудоспособной (инвалид 2-й группы), а пенсии по инвалидности ей не хватает. В заявлении истица указала, что у ответчика высокооплачиваемая работа, и он в состоянии предоставить ей содержание. Инвалидность Романовой была установлена в июне 1999 года. Ответьте на следующие вопросы: Подлежит ли иск удовлетворению? В каком размере могут быть взысканы алименты на содержание Романовой?

4. Кейс. Став инвалидом, гражданка Ф. получала очень маленькую пенсию, поскольку в течение 12 лет замужества нигде не работала. Нуждаясь в средствах для существования, гражданка Ф. подала иск в суд на взыскание алиментов с бывшего супруга, который расторгнул брак после того, как она стала инвалидом. Статьи какого кодекса станут основанием для рассмотрения дела в суде? Назовите участников правоотношения при рассмотрении дела в суде. Как суд решит проблему гражданки Ф.? Почему?

5. Кейс. Приведите примеры гражданских, семейных и административных правоотношений. Какие признаки этих видов правоотношений положены в основу приведенных вами примеров? Какие существуют юридические способы разрешения противоречий, возникающих в данных правоотношениях?

2. МЕТОДИЧЕСКИЕ РЕКОМЕНДАЦИИ ДЛЯ ОБУЧАЮЩИХСЯ ПО ОСВОЕНИЮ ДИСЦИПЛИНЫ (МОДУЛЯ) И САМОСТОЯТЕЛЬНОЙ РАБОТЕ

Освоение обучающимся дисциплины (модуля) «Правоведение» предполагает изучение материалов дисциплины на аудиторных занятиях и в ходе самостоятельной работы. Аудиторные занятия проходят в форме лекций, семинаров и практических занятий. Самостоятельная работа включает разнообразный комплекс видов и форм работы обучающихся.

Для успешного освоения дисциплины (модуля) и достижения поставленных целей необходимо внимательно ознакомиться с рабочей программой дисциплины (модуля), доступной в электронной информационно-образовательной среде РГСУ.

Следует обратить внимание на списки основной и дополнительной литературы, на предлагаемые преподавателем ресурсы информационно-телекоммуникационной сети Интернет. Эта информация необходима для самостоятельной работы обучающегося.

При подготовке к аудиторным занятиям необходимо помнить особенности каждой формы его проведения.

Подготовка к учебному занятию лекционного типа заключается в следующем.

С целью обеспечения успешного обучения обучающийся должен готовиться к лекции, поскольку она является важнейшей формой организации учебного процесса, поскольку:

- знакомит с новым учебным материалом;
- разъясняет учебные элементы, трудные для понимания;
- систематизирует учебный материал;
- ориентирует в учебном процессе.

С этой целью:

- внимательно прочитайте материал предыдущей лекции;
- ознакомьтесь с учебным материалом по учебнику и учебным пособиям с темой прочитанной лекции;
- внесите дополнения к полученным ранее знаниям по теме лекции на полях лекционной тетради;
- запишите возможные вопросы, которые вы зададите лектору на лекции по материалу изученной лекции;
- постарайтесь уяснить место изучаемой темы в своей подготовке;
- узнайте тему предстоящей лекции (по тематическому плану, по информации лектора) и запишите информацию, которой вы владеете по данному вопросу.

Подготовка к занятию семинарского типа.

При подготовке и работе во время проведения занятий семинарского типа следует обратить внимание на следующие моменты: на процесс предварительной подготовки, на работу во время занятия, обработку полученных результатов, исправление полученных замечаний.

Предварительная подготовка к учебному занятию семинарского типа заключается в изучении теоретического материала в отведенное для самостоятельной работы время, ознакомление с инструктивными материалами с целью осознания задач практического занятия, техники безопасности при работе с приборами, веществами.

Работа во время проведения учебного занятия семинарского типа включает:

- консультирование студентов преподавателями и вспомогательным персоналом с целью предоставления исчерпывающей информации, необходимой для самостоятельного выполнения предложенных преподавателем задач.

– самостоятельное выполнение заданий согласно обозначенной рабочей программой дисциплины (модуля) тематики.

Самостоятельная работа.

Самостоятельная работа - планируемая учебная, учебно-исследовательская, научно-исследовательская работа студентов, выполняемая во внеаудиторное (аудиторное) время по заданию и при методическом руководстве преподавателя, но без его непосредственного участия (при частичном непосредственном участии преподавателя, оставляющем ведущую роль за работой студентов).

Для более углубленного изучения темы задания для самостоятельной работы рекомендуется выполнять параллельно с изучением данной темы. При выполнении заданий по возможности используйте наглядное представление материала.

Самостоятельная работа студентов в ВУЗе является важным видом учебной и научной деятельности студента. Самостоятельная работа студентов играет значительную роль в рейтинговой технологии обучения.

К современному специалисту в области медицины общество предъявляет достаточно широкий перечень требований, среди которых немаловажное значение имеет наличие у выпускников определенных навыков (компетенций) и умения самостоятельно добывать знания из различных источников, систематизировать полученную информацию, давать оценку конкретной профессиональной ситуации. Формирование такого умения происходит в течение всего периода обучения.

В процессе самостоятельной работы студент приобретает необходимые для будущей специальности компетенции, навыки самоорганизации, самоконтроля, самоуправления, саморефлексии и становится активным самостоятельным субъектом учебной деятельности.

Самостоятельная работа студентов должна оказывать важное влияние на формирование личности будущего специалиста, его компетентность. Каждый студент самостоятельно определяет режим своей работы и меру труда, затрачиваемого на овладение учебным содержанием по каждой дисциплине. Он выполняет внеаудиторную работу по личному индивидуальному плану, в зависимости от его подготовки, времени и других условий.

Виды самостоятельной работы.

Работа с литературой.

При работе с книгой необходимо подобрать литературу, научиться правильно ее читать, вести записи. Для подбора литературы в библиотеке используются алфавитный и систематический каталоги. Важно помнить, что рациональные навыки работы с книгой - это всегда большая экономия времени и сил. Правильный подбор учебников рекомендуется преподавателем, читающим лекционный курс. Необходимая литература может быть также указана в методических разработках по данному курсу. Изучая материал по учебнику, следует переходить к следующему вопросу только после правильного уяснения предыдущего, описывая на бумаге все выкладки и вычисления (в том числе те, которые в учебнике опущены или на лекции даны для самостоятельного вывода). При изучении любой дисциплины большую и важную роль играет самостоятельная индивидуальная работа. Особое внимание следует обратить на определение основных понятий курса. Студент должен подробно разбирать примеры, которые поясняют такие определения, и уметь строить аналогичные примеры самостоятельно. Нужно добиваться точного представления о том, что изучаешь. Полезно составлять опорные конспекты. При изучении материала по учебнику полезно в тетради (на специально отведенных полях) дополнять конспект лекций. Там же следует отмечать вопросы, выделенные студентом для консультации с преподавателем. Выводы, полученные в результате

изучения, рекомендуется в конспекте выделять, чтобы они при перечитывании записей лучше запоминались. Опыт показывает, что многим студентам помогает составление листа опорных сигналов, содержащего важнейшие и наиболее часто употребляемые формулы и понятия. Такой лист помогает запомнить формулы, основные положения лекции, а также может служить постоянным справочником для студента. Различают два вида чтения: первичное и вторичное. Первичное - это внимательное, неторопливое чтение, при котором можно остановиться на трудных местах.

Задача вторичного чтения - полное усвоение смысла целого (по счету это чтение может быть и не вторым, а третьим или четвертым). Самостоятельная работа с учебниками и книгами (а также самостоятельное теоретическое исследование проблем, обозначенных преподавателем на лекциях) – это важнейшее условие формирования у себя научного способа познания.

Чтение научного текста является частью познавательной деятельности. Ее цель – извлечение из текста необходимой информации. От того насколько осознанна читающим собственная внутренняя установка при обращении к печатному слову (найти нужные сведения, усвоить информацию полностью или частично, критически проанализировать материал и т.п.) во многом зависит эффективность осуществляемого действия.

Методические рекомендации по составлению конспекта:

1. Внимательно прочитайте текст. Уточните в справочной литературе непонятные слова. При записи не забудьте вынести справочные данные на поля конспекта;

2. Выделите главное, составьте план;

3. Кратко сформулируйте основные положения текста, отметьте аргументацию автора;

4. Законспектируйте материал, четко следуя пунктам плана. При конспектировании старайтесь выразить мысль своими словами. Записи следует вести четко, ясно.

5. Грамотно записывайте цитаты. Цитируя, учитывайте лаконичность, значимость мысли. В тексте конспекта желательно приводить не только тезисные положения, но и их доказательства. При оформлении конспекта необходимо стремиться к емкости каждого предложения. Мысли автора книги следует излагать кратко, заботясь о стиле и выразительности написанного. Число дополнительных элементов конспекта должно быть логически обоснованным, записи должны распределяться в определенной последовательности, отвечающей логической структуре произведения. Для уточнения и дополнения необходимо оставлять поля. Владение навыками конспектирования требует от студента целеустремленности, повседневной самостоятельной работы.

Методические материалы по самостоятельному решению задач

При самостоятельном решении задач нужно обосновывать каждый этап решения, исходя из теоретических положений курса. Если студент видит несколько путей решения проблемы (задачи), то нужно сравнить их и выбрать самый рациональный. Полезно до начала вычислений составить краткий план решения проблемы (задачи). Решение проблемных задач или примеров следует излагать подробно, вычисления располагать в строгом порядке, отделяя вспомогательные вычисления от основных. Решения при необходимости нужно сопровождать комментариями, схемами, чертежами и рисунками. Следует помнить, что решение каждой учебной задачи должно доводиться до окончательного логического ответа, которого требует условие, и по возможности с выводом. Полученный ответ следует проверить способами, вытекающими из существа данной задачи. Полезно также (если возможно) решать несколькими способами и сравнить полученные результаты. Решение задач данного типа нужно продолжать до приобретения твердых навыков в их решении.

Методические материалы к выполнению реферата

Реферат (от лат. *referre* – сообщать) – краткое изложение в письменном виде или в форме публикации доклада, содержания научного труда (трудов), литературы по теме. Работа над рефератом условно разделяется на выбор темы, подбор литературы, подготовку и защиту плана; написание теоретической части и всего текста с указанием библиографических данных используемых источников, подготовку доклада, выступление с ним. Тематика рефератов полностью связана с основными вопросами изучаемого курса.

Список литературы к темам не дается, и обучающиеся самостоятельно ведут библиографический поиск, причем им не рекомендуется ограничиваться университетской библиотекой.

Важно учитывать, что написание реферата требует от обучающихся определенных усилий. Особое внимание следует уделить подбору литературы, методике ее изучения с целью отбора и обработки собранного материала, обоснованию актуальности темы и теоретического уровня обоснованности используемых в качестве примеров фактов какой-либо деятельности.

Выбрав тему реферата, начав работу над литературой, необходимо составить план. Изучая литературу, продолжается обдумывание темы, осмысливание прочитанного, делаются выписки, сопоставляются точки зрения разных авторов и т.д. Реферативная работа сводится к тому, чтобы в ней выделились две взаимосвязанные стороны: во-первых, ее следует рассматривать как учебное задание, которое должен выполнить обучаемый, а во-вторых, как форму научной работы, творческого воображения при выполнении учебного задания.

Наличие плана реферата позволяет контролировать ход работы, избежать формального переписывания текстов из первоисточников.

Оформление реферата включает титульный лист, оглавление и краткий список использованной литературы. Список использованной литературы размещается на последней странице рукописи или печатной форме реферата. Реферат выполняется в письменной или печатной форме на белых листах формата А4 (210 x 297 мм). Шрифт Times New Roman, кегель 14, через 1,5 интервала при соблюдении следующих размеров текста: верхнее поле – 25 мм, нижнее – 20 мм, левое – 30 мм, правое – 15 мм. Нумерация страниц производится вверху листа, по центру. Титульный лист нумерации не подлежит.

Рефераты должны быть написаны простым, ясным языком, без претензий на наукообразность. Следует избегать сложных грамматических оборотов, непривычных терминов и символов. Если же такие термины и символы все-таки приводятся, то необходимо разъяснять их значение при первом упоминании в тексте реферата.

Объем реферата предполагает тщательный отбор информации, необходимой для краткого изложения вопроса. Важнейший этап – редактирование готового текста реферата и подготовка к обсуждению. Обсуждение требует хорошей ориентации в материале темы, умения выделить главное, поставить дискуссионный вопрос, привлечь внимание слушателей к интересной литературе, логично и убедительно изложить свои мысли.

Рефераты обязательно подлежат защите. Процедура защиты начинается с определения оппонентов защищающего свою работу. Они стремятся дать основательный анализ работы обучающимся, обращают внимание на положительные моменты и недостатки реферата, дают общую оценку содержанию, форме преподнесения материала, характеру использованной литературы. Иногда они дополняют тот или иной раздел реферата. Последнее особенно ценно, ибо говорит о глубоком знании обучающимся-оппонентом изучаемой проблемы.

Обсуждение не ограничивается заслушиванием оппонентов. Другие обучающиеся имеют право уточнить или опровергнуть какое-либо утверждение. Преподаватель предлагает любому обучающемуся задать вопрос по существу доклада или попытаться подвести итог обсуждению.

Алгоритм работы над рефератом

1. Выбор темы

Тема должна быть сформулирована грамотно (с литературной точки зрения);

В названии реферата следует поставить четкие рамки рассмотрения темы;

Желательно избегать слишком длинных названий;

Следует по возможности воздерживаться от использования в названии спорных с научной точки зрения терминов, излишней наукообразности, а также чрезмерного упрощения формулировок.

2. Реферат следует составлять из пяти основных частей: введения; основной части; заключения; списка литературы; приложений.

3. Основные требования к введению:

Во введении не следует концентрироваться на содержании; введение должно включать краткое обоснование актуальности темы реферата, где требуется показать, почему данный вопрос может представлять научный интерес и есть ли связь представляемого материала с современностью. Таким образом, тема реферата должна быть актуальна либо с научной точки зрения, либо с современных позиций.

Очень важно выделить цель, а также задачи, которые требуется решить для выполнения цели.

Введение должно содержать краткий обзор изученной литературы, в котором указывается взятый из того или иного источника материал, кратко анализируются изученные источники, показываются их сильные и слабые стороны;

Объем введения составляет две страницы текста.

4. Требования к основной части реферата:

Основная часть содержит материал, отобранный для рассмотрения проблемы;

Также основная часть должна включать в себя собственно мнение обучающихся и сформулированные самостоятельные выводы, опирающиеся на приведенные факты;

Материал, представленный в основной части, должен быть логически изложен и распределен по параграфам, имеющим свои названия;

В изложении основной части необходимо использовать сноски (в первую очередь, когда приводятся цифры и чьи-то цитаты);

Основная часть должна содержать иллюстративный материал (графики, таблицы и т. д.);

Объем основной части составляет около 10 страниц.

5. Требования к заключению:

В заключении формулируются выводы по параграфам, обращается внимание на выдвинутые во введении задачи и цели;

Заключение должно быть четким, кратким, вытекающим из содержания основной части.

6. Требования к оформлению списка литературы (по ГОСТу):

Необходимо соблюдать правильность последовательности записи источников: сначала следует писать фамилию, а после инициалы; название работы не ставится в кавычки; после названия сокращенно пишется место издания; затем идет год издания; наконец, называется процитированная страница.

Критерии оценки реферата

Обучающийся, защищающий реферат, должен рассказать о его актуальности, поставленных целях и задачах, изученной литературе, структуре основной части, сделанных в ходе работы выводах.

По окончании выступления ему может быть задано несколько вопросов по представленной проблеме.

Оценка складывается из соблюдения требований к реферату, грамотного раскрытия темы, умения четко рассказывать о представленном реферате, способности понять суть задаваемых по работе вопросов и найти точные ответы на них.

Методические материалы к выполнению эссе

Эссе – литературное произведение небольшого объема, обычно прозаическое, свободной композиции, передающее индивидуальные впечатления, суждения, соображения автора о той или иной проблеме, теме, о том или ином событии или явлении. Это вид самостоятельной исследовательской работы обучающихся, с целью углубления и закрепления теоретических знаний и освоения практических навыков. Цель эссе состоит в развитии самостоятельного творческого мышления и письменного изложения собственных мыслей. При написании эссе обучающийся должен представить развернутый письменный ответ на теоретический или практический актуальный вопрос, объявленный преподавателем в аудитории непосредственно перед ее написанием. В процессе написания эссе разрешается пользоваться нормативно-правовыми актами, конспектом лекций (в печатном виде). Использование интернет-ресурсов не допускается. Темы эссе преподаватель предлагает из числа тех, которые обучающиеся уже рассматривали на лекциях или семинарских занятиях, исходя из содержания заданий в составе оценочных средств. По решению преподавателя, в качестве темы эссе может быть выбрана одна или несколько тем, которые могут быть распределены между обучающимися по желанию.

Требования к выполнению эссе:

1. Проводится письменно.

2. Эссе выполняется на компьютере (гарнитура Times New Roman, шрифт 14) через 1,5 интервала с полями: верхнее, нижнее – 2; правое – 3; левое – 1,5. Отступ первой строки абзаца – 1,25. Сноски – постраничные. Таблицы и рисунки встраиваются в текст работы. При этом обязательный заголовок таблицы надо размещать над табличным полем, а рисунки сопровождать подрисуночными подписями. При включении в эссе нескольких таблиц и/или рисунков их нумерация обязательна. Обязательна и нумерация страниц. Их целесообразно проставлять внизу страницы – по середине или в правом углу. Номер страницы не ставится на титульном листе, но в общее число страниц он включается. Объем эссе, без учета приложений, не должен превышать 5 страниц. Значительное превышение установленного объема является недостатком работы и указывает на то, что обучающийся не сумел отобрать и переработать необходимый материал.

3. Работа должна содержать собственные умозаключения по сути поставленной проблемы, включать самостоятельно проведенный анализ по сути этой проблемы, выводы, обобщающие авторскую позицию по поставленной проблеме.

Критерии оценки эссе:

«Отлично» – исключительные знания материала, абсолютное понимание сути, безукоризненное знание основных понятий и положений, логически и лексически грамотно изложенный, содержательный, аргументированный, конкретный и исчерпывающий ответ.

«Хорошо» – глубокие знания материала, правильное понимание сути, знание основных понятий и положений, содержательный, полный и конкретный ответ.

«Удовлетворительно» – твердые, но недостаточно полные знания, верное понимание сути, в целом правильный ответ.

«Неудовлетворительно» – непонимание сущности задания, грубые ошибки в ответе.

Методические материалы по выполнению тестирования.

Тестовые задания содержат вопросы и 3-4 варианта ответа по базовым положениям изучаемой темы/раздела, составлены с расчетом на знания, полученные обучающимся в процессе изучения темы/раздела.

Тестовые задания выполняются в письменной форме и сдаются преподавателю, ведущему дисциплину (модуль). На выполнение тестовых заданий обучающимся отводится 45 минут.

При обработке результатов оценочной процедуры используются: критерии оценки по содержанию и качеству полученных ответов, ключи, оценочные листы.

Критерии оценки теста:

«Зачтено» - если обучающийся правильно выполнил не менее 2/3 всей работы или допустил не более одной грубой ошибки и двух недочетов, не более одной грубой и одной негрубой ошибки, не более трех негрубых ошибок, одной негрубой ошибки и трех недочетов, при наличии четырех-пяти недочетов.

«Не зачтено» - если число ошибок и недочетов превысило норму для оценки 3 или правильно выполнено менее 2/3 всей работы.

Методические материалы по выполнению доклада.

Рекомендуется следующая структура доклада:

1. титульный лист, содержание доклада;
2. краткое изложение;
3. цели и задачи;
4. изложение характера исследований и рассмотренных проблем, гипотезы, спорные вопросы;
5. источники информации, методы сбора и анализа данных, степень их полноты и достоверности;
6. анализ и толкование полученных в работе результатов;
7. выводы и оценки;
8. библиография и приложения.

Время выступления докладчика не должно превышать 10 минут.

Основные требования к оформлению доклада:

- титульный лист должен включать название доклада, наименование предметной (цикловой) комиссии, фамилию обучающегося;
- все использованные литературные источники сопровождаются библиографическим описанием;
- приводимая цитата из источника берется в кавычки (оформляются сноски);
- единицы измерения должны применяться в соответствии с действующими стандартами;
- все названия литературных источников следует приводить в соответствии с новейшими изданиями;
- рекомендуется включение таблиц, графиков, схем, если они отражают основное содержание или улучшают ее наглядность;
- названия фирм, учреждений, организаций и предприятий должны именоваться так, как они указываются в источнике;

Критерии оценки доклада

При выполнении доклада обучающийся должен продемонстрировать умение кратко излагать прочитанный материал, а также умение обобщать и анализировать материал по теме доклада.

Презентация

Методические материалы к презентациям

1. Объём презентации 10 -20 слайдов.
2. На титульном слайде должно быть отражено:
 - наименование факультета;
 - тема презентации;
 - фамилия, имя, отчество, направление подготовки/ специальность, направленность (профиль)/ специализация, форма обучения, номер группы автора презентации;
 - фамилия, имя, отчество, степень, звание, должность руководитель работы;
 - год выполнения работы.
3. В презентации должны быть отражены обоснование актуальности представляемого материала, цели и задачи работы.
4. Содержание презентации должно включать наиболее значимый материал доклада, а также, при необходимости, таблицы, диаграммы, рисунки, фотографии, карты, видео – вставки, звуковое сопровождение.
5. Заключительный слайд должен содержать информацию об источниках информации для презентации.

Критерии оценки презентации

1. Объём презентации 10 -20 слайдов.
2. Правильность оформления титульного слайда.
3. Актуальность отобранного материала, обоснованность формулировки цели и задач работы.
4. Наглядность и логичность презентации, обоснованность использования таблиц, диаграмм, рисунков, фотографий, карт, видео – вставок, звукового сопровождения; правильный выбор шрифтов, фона, других элементов дизайна слайда.
5. Объём и качество источников информации (не менее 2-х интернет – источников и не менее 2-х литературных источников).

Методические материалы по подготовке к опросу

Самостоятельная работа обучающихся включает подготовку к опросу на практических занятиях. Для этого обучающийся изучает лекции, основную и дополнительную литературу, публикации, информацию из Интернет-ресурсов.

Тема и вопросы к практическим занятиям, вопросы для самоконтроля содержатся в рабочей программе и доводятся до студентов заранее.

Для подготовки к опросу обучающемуся необходимо ознакомиться с материалом, посвященным теме практического занятия, в учебнике или другой рекомендованной литературе, конспекте лекции, обратить внимание на усвоение основных понятий дисциплины, выявить неясные вопросы и подобрать дополнительную литературу для их освещения.

Критерии оценки опроса

- «Отлично»:
- дан полный, развернутый ответ на поставленный вопрос;
 - в ответе прослеживается четкая структура, логическая последовательность, отражающая сущность раскрываемых понятий, теорий, явлений;
 - знание по предмету демонстрируются на фоне понимания его в системе данной науки и междисциплинарных связей;
 - свободное владение терминологией;
 - ответы на дополнительные вопросы четкие, краткие;
- «Хорошо»:

– дан полный, развернутый ответ на поставленный вопрос, показано умение выделять существенные и несущественные признаки, причинно-следственные связи;

– ответ недостаточно логичен с единичными ошибками в частностях, исправленные студентом с помощью преподавателя;

– единичные ошибки в терминологии;

– ответы на дополнительные вопросы правильные, недостаточно полные и четкие.

«Удовлетворительно»:

– ответ не полный, с ошибками в деталях, умение раскрыть значение обобщённых знаний не показано, речевое оформление требует поправок, коррекции;

– логика и последовательность изложения имеют нарушения, студент не способен самостоятельно выделить существенные и несущественные признаки и причинно-следственные связи;

– ошибки в раскрываемых понятиях, терминах;

– студент не ориентируется в теме, допускает серьезные ошибки;

– студент не может ответить на большую часть дополнительных вопросов.

«Неудовлетворительно»:

– ответ представляет собой разрозненные знания с существенными ошибками по вопросу;

– присутствуют фрагментарность, нелогичность изложения, студент не осознает связь обсуждаемого вопроса с другими объектами дисциплины, речь неграмотная;

– незнание терминологии;

– ответы на дополнительные вопросы неправильные.

Методические материалы по выполнению практического задания

При выполнении практического задания обучающийся придерживается следующего алгоритма:

1. Записать дату, тему и цель задания;
2. Ознакомиться с правилами и условия выполнения практического задания;
3. Повторить теоретические задания, необходимые для рациональной работы и других практических действий, используя конспекты лекций и рекомендованную литературу, представленной в программе;
4. Выполнить работу по предложенному алгоритму действий;
5. Обобщить результаты работы, сформулировать выводы / дать ответы на контрольные вопросы;

Работа должна быть выполнена грамотно, с соблюдением культуры изложения. При использовании данных из учебных, методических пособий и другой литературы, периодических изданий, Интернет-источников должны иметься ссылки на вышеперечисленные.

Критерии оценки практического задания:

«Отлично» – правильный ответ, дается четкое обоснование принятому решению; рассуждения четкие последовательные логические; используются ссылки на полученные при изучении дисциплины знания; правильно используются формулы, понятия, процедуры, имеющие прямое отношение к задаче для подтверждения принятого решения.

«Хорошо» – правильный ответ, дается обоснование принятому решению; но с не существенными ошибками, в рассуждениях отсутствует логическая последовательность; используются ссылки на полученные при изучении дисциплины знания, правильно используются формулы, понятия, процедуры, имеющие прямое отношение к задаче для подтверждения принятого решения.

«Удовлетворительно» – правильный ответ, допускаются грубые ошибки в обосновании принятого решения; рассуждения не последовательные сумбурные; используются ссылки на полученные при изучении дисциплины знания; используются формулы, процедуры, понятия, имеющие прямое значение для подтверждения принятого решения, однако, при обращении к ним допускаются серьезные ошибки, студент не может правильно ими воспользоваться.

«Неудовлетворительно, не зачтено» – ответ неверный, отсутствует обоснование принятому решению; студент демонстрирует полное непонимание сути вопроса.

Для оценки решения ситуационной задачи (аналитического задания):

Оценка «отлично» выставляется, если задача решена грамотно, ответы на вопросы сформулированы четко. Эталонный ответ полностью соответствует решению студента, которое хорошо обосновано теоретически.

Оценка «хорошо» выставляется, если задача решена, ответы на вопросы сформулированы не достаточно четко. Решение студента в целом соответствует эталонному ответу, но не достаточно хорошо обосновано теоретически.

Оценка «удовлетворительно» выставляется, если задача решена не полностью, ответы не содержат всех необходимых обоснований решения.

Оценка «неудовлетворительно» выставляется, если задача не решена или имеет грубые теоретические ошибки в ответе на поставленные вопросы.

Методические указания для подготовки к промежуточной аттестации.

Изучение учебных дисциплин (модулей) завершается зачетом/зачетом с оценкой или экзаменом. Подготовка к промежуточной аттестации способствует закреплению, углублению и обобщению знаний, получаемых, в процессе обучения, а также применению их к решению практических задач. Готовясь к экзамену, студент ликвидирует имеющиеся пробелы в знаниях, углубляет, систематизирует и упорядочивает свои знания. На зачете или экзамене студент демонстрирует то, что он освоил в процессе обучения по дисциплине (модулю).

Вначале следует просмотреть весь материал по дисциплине (модулю), отметить для себя трудные вопросы. Обязательно в них разобраться. В заключение еще раз целесообразно повторить основные положения, используя при этом листы опорных сигналов. Систематическая подготовка к занятиям в течение семестра позволит использовать время промежуточной аттестации для систематизации знаний.

3. МЕТОДИЧЕСКИЕ МАТЕРИАЛЫ, ОПРЕДЕЛЯЮЩИЕ ПРОЦЕДУРЫ ОЦЕНИВАНИЯ ЗНАНИЙ, УМЕНИЙ, НАВЫКОВ И (ИЛИ) ОПЫТА ДЕЯТЕЛЬНОСТИ, ХАРАКТЕРИЗУЮЩИХ ЭТАПЫ ФОРМИРОВАНИЯ КОМПЕТЕНЦИЙ

3.1. Организационные основы применения балльно-рейтинговой системы оценки успеваемости обучающихся по дисциплине (модулю)

Оценка качества освоения обучающимися дисциплины (модуля) реализуется в формате балльно-рейтинговой системы оценки успеваемости обучающихся (БРСО).

БРСО в ходе текущего контроля успеваемости и промежуточной аттестации осуществляется по 100-балльной шкале.

Академический рейтинг обучающегося по дисциплине (модулю) складывается из результатов:

- текущего контроля успеваемости (максимальный текущий рейтинг обучающегося 80 рейтинговых баллов);
- промежуточной аттестации (максимальный рубежный рейтинг обучающегося 20 рейтинговых баллов).

Условия оценки освоения обучающимся дисциплины (модуля) в формате БРСО доводятся преподавателем до сведения обучающихся на первом учебном занятии, а также размещены в свободном доступе в электронной информационно-образовательной среде Университета.

3.2. Проведение текущего контроля успеваемости обучающихся по дисциплине (модулю) в соответствии с балльно-рейтинговой системой оценки успеваемости обучающегося

В течение учебного семестра до промежуточной аттестации на основании утвержденной рабочей программы дисциплины (модуля) формируется текущий рейтинг обучающегося. Текущий рейтинг обучающегося складывается как сумма рейтинговых баллов, полученных им в течение учебного семестра по всем видам учебных занятий по учебной дисциплине.

В процессе текущего контроля оцениваются следующие действия обучающегося, направленные на освоение компетенций в рамках изучения учебной дисциплины:

– академическая активность (посещаемость учебных занятий, самостоятельное изучение содержания учебной дисциплины в электронной информационно-образовательной среде, соблюдение сроков сдачи практических заданий и текущих контрольных мероприятий и др.);

– выполнение и сдача текущих и итогового практических заданий (эссе, рефераты, творческие задания, кейс-задания, расчетные задания и др., активное участие в групповых интерактивных занятиях (дискуссии, WiKi-проекты и др.), защита проектов и др.);

– прохождение рубежей текущего контроля, включая соблюдение графика их прохождения в электронной информационно-образовательной среде.

Для планирования расчета текущего рейтинга обучающегося используются следующие пропорции:

Вид учебного действия	Максимальная рейтинговая оценка, баллов
академическая активность	10
практические задания	40
<i>из них: текущие практические задания</i>	20
<i>итоговое практическое задание</i>	20
рубежи текущего контроля	30
<i>ИТОГО:</i>	80

В течение учебного семестра по дисциплине (модулю) обучающимся должен быть накоплен текущий рейтинг не менее 52 рейтинговых баллов (65% от максимального значения текущего рейтинга).

Необходимыми условиями допуска обучающегося к промежуточной аттестации по дисциплине являются положительное прохождение обучающимся не менее 65% рубежей текущего контроля с накоплением не менее 65% максимального рейтингового балла за каждый рубеж текущего контроля и положительное выполнение итогового практического задания с накоплением не менее 65% максимального рейтингового балла, установленного за итоговое практическое задание.

Невыполнение вышеуказанных условий является текущей академической задолженностью, которая должна быть ликвидирована обучающимся до контрольного мероприятия промежуточной аттестации.

Сведения о наличии у обучающихся текущей академической задолженности, сроках и порядке добора рейтинговых баллов для её ликвидации доводятся до обучающихся педагогическим работником.

В случае неликвидации текущей академической задолженности, педагогический работник обязан во время контрольного мероприятия промежуточной аттестации поставить обучающемуся 0 рейтинговых баллов. В этом случае ликвидация текущей академической задолженности возможна в периоды проведения повторной промежуточной аттестации.

3.3. Проведение промежуточной аттестации обучающихся по дисциплине (модулю) в соответствии с балльно-рейтинговой системой оценки успеваемости обучающегося

Промежуточная аттестация по дисциплине (модулю) проводится в соответствии с Положением о промежуточной аттестации обучающихся по основным профессиональным образовательным программам высшего образования – программ специалитета в Российском государственном социальном университете и Положением о балльно-рейтинговой системе оценки успеваемости обучающихся по основным профессиональным образовательным программам высшего образования - программам бакалавриата, программам специалитета, программам магистратуры в Российском государственном социальном университете.

На промежуточную аттестацию отводится 20 рейтинговых баллов.

Ответы обучающегося на контрольном мероприятии промежуточной аттестации оцениваются педагогическим работником по 20 - балльной шкале, а итоговая оценка по дисциплине (модулю) выставляется по пятибалльной системе для экзамена/дифференцированного зачета и по системе зачтено/не зачтено для зачета.

Критерии выставления оценки определяются Положением о балльно-рейтинговой системе оценки успеваемости обучающихся по основным профессиональным образовательным программам высшего образования - программам бакалавриата, программам специалитета, программам магистратуры в Российском государственном социальном университете.

В процессе определения рубежного рейтинга обучающегося используется следующая шкала:

Рубежный рейтинг	Критерии оценки освоения обучающимся учебной дисциплины в ходе контрольных мероприятий промежуточной аттестации
19-20 рейтинговых баллов	обучающийся глубоко и прочно усвоил программный материал, исчерпывающе, последовательно, грамотно и логически стройно его излагает, тесно увязывает с задачами и будущей деятельностью, не затрудняется с ответом при видоизменении задания, свободно справляется с задачами и практическими заданиями, правильно обосновывает принятые решения, умеет самостоятельно обобщать и излагать материал, не допуская ошибок
16-18 рейтинговых баллов	обучающийся твердо знает программный материал, грамотно и по существу излагает его, не допуская существенных неточностей в ответе на вопрос, может правильно применять теоретические положения и владеет необходимыми умениями и навыками при выполнении практических заданий
13-15 рейтинговых баллов	обучающийся освоил основной материал, но не знает отдельных деталей, допускает неточности, недостаточно правильные формулировки, нарушает последовательность в изложении программного материала и испытывает затруднения в выполнении практических заданий

1-12 рейтинговых баллов	обучающийся не знает значительной части программного материала, допускает существенные ошибки, с большими затруднениями выполняет практические задания
0 рейтинговых баллов	не аттестован

Если результат контроля успеваемости в рамках проведения контрольных мероприятий промежуточной аттестации (рубежный рейтинг обучающегося) неудовлетворительный (получено менее 13 рейтинговых баллов), то промежуточная аттестация по учебной дисциплине (модулю) невозможна даже при наличии высокого текущего рейтинга, полученного по итогам текущего контроля по учебной дисциплине (модулю).

**Приложение № 1 к методическим
материалам по дисциплине (модулю).
Конспекты лекционных занятий по
дисциплине (модулю)**

КОНСПЕКТЫ ЛЕКЦИОННЫХ ЗАНЯТИЙ ПО ДИСЦИПЛИНЕ (МОДУЛЮ)

1. Правоведение
2. Тема лекционного занятия: «Государство как политико-правовая форма существования общественных отношений»
3. Цели занятия - сформировать общее представление о государстве
4. Структура лекционного занятия.

№ п/п	Содержание (кратко)	Методы и средства обучения
1	Теории происхождения государства. Возникновение государства. Понятие государства, его признаки, сущность. Функции государства: понятие, классификация. Форма государства. Понятие, признаки, структура. Форма правления: понятие и виды. Форма государственного устройства: понятие и виды. Форма политического (государственного) режима: понятие и виды. Форма российского государства. Понятие механизма государства. Принципы организации и деятельности механизма государства. Структура механизма государства на примере РФ. Правовое государство, его принципы.	Лекция-дискуссия

5. Содержание лекционного занятия и взаимодействие с аудиторией.

Введение.

Формулирование темы занятия. Использование вводного примера, описание ситуации, демонстрация какого-либо процесса и т. д. (в зависимости от вида, замысла лекции и её структуры)

В понятие "государство" с момента его появления вкладывался различный смысл. Ни одно явление социальной жизни не вызывало столько споров и прямо противоположных суждений, как государство. Так, Аристотель считал государство олицетворением разума, справедливости, красоты и общего блага. Английский мыслитель Т. Гоббс сравнивает государство с Левиафаном - чудовищем, описанным в Библии.

Парадокс истории состоит в том, что совершенно очевидной оказалась польза государства для всех и менее очевидной она была для каждого человека в отдельности. Создав однажды государство во имя общего блага, свободная личность в последующем тяготилась его опекой и пыталась всячески ограничить власть государства над собой.

Не менее парадоксальным является и появление термина "государство" в его временном значении. Дело в том, что первые государственные образования появились около 5 тыс. лет назад. Это были государства Древнего Востока: Древний Египет, Древний Вавилон и др.

Но само понятие "государство" в его современном значении возникло лишь в начале 16 века. В науку его ввел итальянский мыслитель Никколо Макиавелли. До этого все государственные образования обозначалась различными терминами: "республика", "городская община", "княжеское господство", "земля", "полис", "единовластное правление", "тирания", "олигархия" и т.п. Теперь все эти государственные образования обозначаются одним термином (stato).

Возникновение государства

Потребность в государстве была обусловлена различными причинами, которые, однако, сводились к тому, что общество сотрясали конфликты, вызванные как естественным, так и имущественным и социальным неравенством между людьми. Можно выделить экономические причины (переход от присваивающей к производящей экономике, общественное разделение труда, появление частной собственности), социальные причины (раскол общества на классы), географические, культурные и иные причины.

Очевидно, что при своем возникновении государства у различных народов имели особенности. Они были обусловлены историческим развитием конкретной страны, ее национальными традициями, культурой, религией, географическим положением.

Условно можно выделить группы стран, которые имели некоторые общие предпосылки формирования государства, что позволяет выделить три пути возникновения государства: восточный, западный и синтезный. Различия между ними состоят в том, как происходил процесс слома органов родоплеменной организации и возникновения институтов государства.

Восточный путь формирования государства характеризуется тем, что государственный аппарат возникает из аппарата управления родоплеменными объединениями путем закрепления управленческих функций за определенными лицами и передачей их по наследству. Государства Древнего Востока возникали в силу необходимости организации трудоемких ирригационных работ, которые обеспечивали пропитание всем общинникам. Самостоятельно каждая община была не в состоянии решить эту задачу. Поэтому необходимо было объединение усилий многих общин. А для этого нужно централизованное управление со стороны государства, аппарата управления.

Образование государства на Западе происходило иначе. Разрушение родоплеменной организации здесь осуществлялось вследствие развития частной собственности. Экономическое господство богатых общинников позволило отстранить от власти родовую знать и стать правящим классом. В основе процесса деления общества на классы лежал переход от присваивающей экономики к производящей, когда человек сам стал создавать орудия труда и предметы первой необходимости (пищу, домашнюю утварь). Происходило глубокое разделение общественного труда: стали обособляться друг от друга скотоводство и земледелие, выделились ремесла, появились купцы, занятые в сфере обмена товаров. Развитие частной собственности породило имущественное неравенство среди людей и деление на классы: появились богатые и бедные общинники. Длительная борьба имущих и неимущих классов привела первых к пониманию необходимости создания государства, которое подавляло бы недовольство масс и защищало интересы богатых собственников. Наиболее богатые из них стали занимать ответственные государственные должности.

Следовательно, государство на Западе стало результатом деления общества на классы, в основе которого лежал процесс развития частной собственности на орудия производства. Подобным путем формировалось государство в Древней Греции (Афины) и Риме. Правда, в Древнем Риме потребность в сильном государстве была вызвана не только конфликтом внутри римского общества - между патрициями и плебеями, но и необходимостью удержания в

повиновении населения подвластных захваченных территорий - неграждан (перегринов). Однако не только имущественное неравенство явилось причиной возникновения государства на Западе, но и насилие. Об этом говорит опыт Спарты.

Синтезный путь формирования государства был свойственен тем народам, которые переходили от родоплеменных отношений сразу к феодальным. Для этого варианта образования государства характерно длительное сохранение общинной организации, органов племенной демократии и одновременное складывание имущественного неравенства и на этой основе появление институтов раннефеодального государства. Рабский труд здесь не получил распространения. Разорившиеся общинники попадали в экономическую зависимость от богатых общинников, которые прибирали к своим рукам общинную землю и становились правящим классом феодалов. Так формировалось государство в Древней Руси, Ирландии и др.

Стремление понять природу государства, его место и роль в жизни человека заставляло ученых искать причины и условия его возникновения. Однако единство мнений по проблемам возникновения государства отсутствует. Существует несколько теорий происхождения государства. Это множество связано с конкретно-историческими условиями их возникновения, с господствующим в обществе мировоззрением.

ТЕОЛОГИЧЕСКАЯ ТЕОРИЯ. Одной из первых теорий происхождения государства была теологическая, объясняющая его возникновение божественной волей. Ее создатели (Аврелий Августин, Фома Аквинский, Тертулиан) рассматривали государство как божий промысел, основываясь на тезисе, что "вся власть от бога". Бог является творцом всего сущего на земле, в том числе и государства. Проникнуть в тайну божественного замысла, а следовательно, постичь природу государства невозможно. Эта теория отстаивает идеи незыблемости, вечности государства, необходимости всеобщего подчинения государственной воле как власти от Бога, но вместе с тем и зависимости самого государства от божественной воли, которая проявляется через церковь и другие религиозные организации.

Теологическая теория имела под собой реальные факты: первые государства имели религиозные формы (правление жрецов), божественное право придавало государственной власти авторитет, а решениям государства - обязательность. Так, в законах древнеавилонского царя Хаммурапи говорилось о божественном происхождении власти царя: "Боги поставили Хаммурапи править "черноголовыми".

Следует отметить, что во всех религиях отстаивается идея богоустановленности государственной власти. В послании, например, апостола Павла римлянам говорится: "Всякая душа да будет покорна высшим властям, ибо нет власти не от Бога, существующие власти от Бога установлены".

Теологических взглядов на происхождение и сущность государства и права придерживаются все идеологии, связанные с современными основными мировыми религиями: христианством, исламом, индуизмом, иудаизмом.

Ныне продолжают существовать и действовать религиозные правовые системы (иудейское право, исламское право, индуское право). Источниками этого права являются, прежде всего, священные книги каждой религии, и нормы, в них содержащиеся, рассматриваются как божественные откровения. Таким образом, теологические взгляды на государство и право - это не только история, но и наша действительность.

ПАТРИАРХАЛЬНАЯ ТЕОРИЯ. Эта теория также возникла в древности: ее основателем был Аристотель (3 век до н.э.), однако подобные идеи высказывались и в сравнительно недавние времена (Фильмер, Михайловский и др. (19 в.)).

Эта теория трактует государство как большую семью, где отношения монарха и его подданных отождествляются с отношениями отца и членов семьи. Согласно этой теории государство возникает в результате соединения родов в племена, племен в общности, а затем в государства. Монарх должен заботиться о своих подданных, а те должны повиноваться правителю. Государство, по мнению Конфуция, должно опираться не на безликий и всеохватывающий закон, не на произвол тирана, а на мудрость добродетельного правителя и его талантливых и достойных помощников.

ТЕОРИЯ НАСИЛИЯ. Эта теория возникла в 19 в. Ее представителями были Л. Гумплович, К. Каутский, Е. Дюринг и др. Они объясняли возникновение государства факторами военно-политического характера: завоеванием одним племенем другого. Для подавления поработанного племени и создавался государственный аппарат, принимались нужные законы. Таким образом, возникновение государства рассматривалось как реализация закономерности подчинения слабого сильному. В своих рассуждениях сторонники этой теории опирались на известные исторические факты, когда многие государства появились именно в результате завоевания одним народом другого (раннегерманские, венгерское и другие государства).

Оценивая эту теорию, следует отметить следующее. Для того чтобы могло возникнуть государство, необходим такой уровень экономического развития общества, который позволил бы содержать государственный аппарат. Если этот уровень не достигнут, то никакие завоевания сами по себе не могут привести к появлению государства. И для того, чтобы государство появилось в результате завоевания, к этому времени должны уже созреть внутренние условия.

ДОГОВОРНАЯ ТЕОРИЯ. Эта теория была сформулирована в 17-18 веках в работах раннебуржуазных мыслителей: Г. Гроция, Т. Гоббса, Дж. Локка, Б. Спинозы, Ж.-Ж. Руссо, А. Н. Радищева и др. По этой теории до появления государства люди находились в так называемом "естественном состоянии", которое понималось разными авторами по-разному (неограниченная личная свобода, война всех против всех, всеобщее благоденствие - "золотой век" и т.п.). В большинстве концепций входит идея "естественного права", т.е. наличия у каждого человека неотъемлемых, естественных прав, полученных от Бога или от Природы. Однако в процессе развития человечества права одних людей приходят в противоречие с правами других, нарушается порядок, возникает насилие. Чтобы обеспечить нормальную жизнь, люди заключают между собой договор о создании государства, добровольно передавая ему часть своих прав. Эти положения нашли выражение в конституциях ряда западных государств.

Но все-таки следует отметить, что кроме чисто умозрительных построений, нет убедительных научных данных, подтверждающих реальность этой теории. Можно ли себе представить возможность того, чтобы десятки тысяч людей могли договориться между собой при наличии острых социальных противоречий между ними и при отсутствии уже существующих властных структур?

ОРГАНИЧЕСКАЯ ТЕОРИЯ. Эта теория возникла в 19 веке в связи с успехами естествознания, хотя некоторые подобные идеи высказывались значительно раньше. Так, некоторые древнегреческие мыслители, в том числе Платон (4-3 вв. до н.э.) сравнивали государство с организмом, а законы государства - с процессами человеческой психики.

Появление дарвинизма привело к тому, что многие юристы, социологи стали распространять биологические закономерности (межвидовая и внутривидовая борьба, эволюция, естественный отбор и т.п.) на социальные процессы. Представителями этой теории были Блюнчли, Спенсер, Вормс, Прейс и др.

В соответствии с органической теорией само человечество возникает как результат эволюции животного мира от низшего к высшему. Дальнейшее развитие приводит к

объединению людей в процессе естественного отбора (борьба с соседями) в единый организм - государство, в котором правительство выполняет функции мозга, управляет всем организмом, используя, в частности, право как передаваемые мозгом импульсы. Низшие классы реализуют внутренние функции (обеспечивают его жизнедеятельность), а господствующие классы - внешние (оборона, нападение).

ПСИХОЛОГИЧЕСКАЯ ТЕОРИЯ. Возникает также в 19 веке. Представителями были Г. Тард, Л. И. Петражицкий и др. Они рассматривали государство как результат психологических взаимодействий людей, как совершенную форму эмоционального общения, которая обеспечивает человеку приспособление к изменениям среды обитания. Петражицкий, в частности, полагал, что государство является закономерным итогом психологической потребности человека в общении.

Психологическая теория происхождения государства обращает внимание на роль и значение биологических и психологических особенностей человека.

В значительно большей мере роль биологических факторов учитывают авторы **РАСОВОЙ ТЕОРИИ** происхождения государства. Одним из основателей расово-антропологической школы в социологии был французский писатель Жозеф Артур де Гобино. Согласно его теории, в мире существуют "высшие" расы, призванные господствовать, и "низшие" расы, которым по своей природе предназначено находиться в подчинении у "высших".

В период своего создания расовая теория обосновывала правомерность колониальных захватов развитыми странами отсталых народов Азии, Африки, Латинской Америки. Затем она стала теоретической основой построения расового государства в Германии в 30-е года, в ЮАР.

МАРКСИСТСКАЯ ТЕОРИЯ (19 век) объясняет происхождение государства расколом общества на антагонистические классы, которое было следствием разделения труда и появления частной собственности. Экономически господствующих классов создает государство для подчинения себе неимущих.

Сущность и признаки государства

Сущность государства - это устойчивая совокупность внутренних черт, свойств, отражающих цели, природу и назначение государства в обществе. Сущность любого социального явления определяется тем, воля каких социальных групп это явление порождает, кто этот институт контролирует и каково его социальное назначение.

В зависимости от ответа на эти вопросы существуют два теоретических подхода к пониманию сущности государства:

классовый.

Он состоит в том, что за государством стоит какая-то узкая, обособленная социальная группа людей. Государство выражает волю этой группы; и через него она (т.е. группа) управляет социальными процессами и обеспечивает реализацию своих частных интересов. Все другие интересы не столь важны.

общесоциальный.

Государство служит интересам общества в целом, обеспечивает его стабильность, сохранность, разрешает конфликты между различными социальными группами. Это может искажаться людьми, но суть государства всегда одна, государство - это общесоциальная ценность, обеспечивающая устойчивость всей социальной системы.

В российской науке господствует двойная позиция - дуалистический подход: на первоначальных этапах развития государство имело классовую сущность, а современное государство имеет общесоциальную сущность.

Государство как политический институт обладает рядом качественных признаков, как внутренних, так и внешних, которые отличают его от негосударственных политических организаций (например, партий, движений и т.п.), оказывающих существенное влияние на общество:

государство представляет собой особую организацию политической власти, обладающую специальным механизмом, системой органов и учреждений, которые осуществляют непосредственное управление обществом. Механизм государства представлен институтами законодательной, исполнительной и судебной ветвей власти.

- обеспечивая нормальные условия существования общества, государство обладает таким свойством, как принуждение, осуществляемое через органы насилия - армию, службы охраны порядка и безопасности. Между этими органами существует определенное разделение труда. Цель принуждения - обеспечить соблюдение законов и иных решений государственной власти. Государству принадлежит монополия на легальное физическое принуждение, в том числе с применением оружия и других специальных средств. Применение принуждения другими, негосударственными структурами государство рассматривает как противозаконное, противоречащее суверенитету государства;

государство выступает как единая территориальная организация политической власти в масштабах всей страны. На одной и той же территории не может быть власти двух государств. Встречающиеся в истории случаи двоевластия имеют место обычно в какой-то переходный период, носят кратковременный характер, заканчиваются переходом к единовластию. Государственная власть распространяется на все население в пределах определенной территории. Целостность общества и взаимосвязь его членов обеспечивает институт гражданства или подданства, в котором выражается сущность государства для отдельного индивида. Осуществление власти на определенной территории ведет к установлению его пространственных пределов - государственной границы, отделяющей одно государство от другого. В пределах данной территории государство обладает верховенством и полнотой законодательной, исполнительной и судебной власти над населением. Границы своей территории государство защищает всеми доступными способами. Такой институт государства, как армия, создается главным образом для защиты его границ. Создаются также специальные формирования пограничной охраны, органы таможенной службы. Государство - территориальная организация и в том смысле, что население делится по территориальному принципу, по административно-территориальным единицам (уезды, районы, области, департаменты и т.п.). К этим территориальным единицам привязываются и органы государства, власть которых функционирует в пределах этих единиц;

государство организует общественную жизнь на основе права. Только государство обладает правом на регулирование жизни общества с помощью законов, имеющих общеобязательный характер. Требования правовых норм государство проводит в жизнь с помощью своих специальных органов (судов, администраций);

государство представляет собой суверенную организацию власти. Суверенитет государственной власти выражается в ее верховенстве и независимости от любых других властей внутри страны или во взаимоотношениях с другими государствами. Внутренняя сторона государственного суверенитета состоит в том, что государство самостоятельно учреждает и формирует систему своих органов, наделяет их определенными властными полномочиями, устанавливает в обществе правопорядок путем принятия законов, системой своих органов, наделяет их определенными властными полномочиями, устанавливает в обществе правопорядок путем принятия законов, системой своих органов поддерживает,

охраняет юрисдикционную деятельность по рассмотрению и разрешению различного рода юридических дел (уголовный, гражданских и т.п.). Внешняя сторона суверенитета проявляется в том, что государство самостоятельно осуществляет внешнюю политику, политику по отношению к другим государствам, по своей воле и в интересах общества, которое оно представляет: вступает в международные организации, союзы, сообщества, заключает договоры с другими государствами, решает вопросы войны и мира, охраны своих территорий. Суверенитет государства во многом зависит от экономической базы государства и его военной мощи. Государство экономически слабое и слабое в военном отношении может утратить суверенитет полностью или частично. Полным суверенитетом в прошлом обладали мировые империи: Римская, Оттоманская, Российская, в недавнем прошлом - Советский Союз;

государство располагает системой принудительно взимаемых налогов и иных обязательных платежей, которые обеспечивают его экономическую самостоятельность. Налоги - это, как уже говорилось, обязательные платежи граждан государства и организаций, действующих на его территории, в пользу государства (в казну, в бюджет). Наряду с налогами взимаются в пользу государства различные другие сборы и государственные пошлины. С их помощью формируется материальная финансовая база, необходимая для функционирования государства: для содержания и обеспечения деятельности органов государства, армии, закупки оружия, для осуществления различного рода программ в сфере экономики, экологии, просвещения, здравоохранения и др.

Кроме основных признаков каждое государство имеет еще и не основные, так называемые внешние символы, отличающие одно государство от другого: гимн, герб, флаг. Идея государственного флага сравнительно нова, но сами флаги существовали давно и использовались для обозначения местонахождения командного пункта во время боевых сражений. В качестве первых флагов использовались разукрашенные шесты. Древние греки использовали в качестве флага кусок ткани с какой-либо буквой, прикрепленный к шесту. Первый матерчатый флаг в форме квадратного полотнища на перекладине, которое крепилось к копью, изобрели римляне.

Самыми ранними государственными флагами являются флаг Дании, принятый в 1219г., и флаг Швейцарии - в 1229г. После Великой Французской революции белый флаг Бурбонов был заменен трехцветным знаменем. В 1787г. был введен государственный флаг США, на котором изображались 13 звезд, обозначающих тринадцать штатов, вошедших в новое государство. В 1805г. был принят зелено-бело-красный государственный флаг Италии.

На протяжении истории человечества отмеченные основные признаки государства не оставались неизменными с точки зрения содержания и механизмов реализации властной воли. Они преобразовывались одновременно с изменениями в структуре институтов государственной власти, в специализации и дифференциации их функций и ролей.

Выведем определение государства. Государство - это особая организация политической власти, которая располагает специальным аппаратом управления общества для обеспечения его нормальной деятельности.

Функции государства

Государство выполняет ряд функций (от лат. Functio - исполнение, осуществление), осуществление которых отличает его от других политических институтов и обеспечивает стабильность и поступательность развития общества. Функция государства - это главное направление деятельности государства, выражающее его сущность и социальное назначение по управлению делами общества. Традиционно функции государства подразделяют на внутренние и внешние, по сферам реализации общезначимых целей.

К внутренним функциям (это главные направления внутренней политики государства, деятельность, направленная на выполнение внутренних задач государства) можно отнести экономическую, социальную, организаторскую, правовую, политическую, образовательную, культурно-воспитательную и т.п.

Экономическая функция государства выражается в организации, координации, регулировании экономических процессов с помощью налоговой и денежно-кредитной политики, создания стимулов экономического роста или осуществления санкций.

Социальная функция состоит в удовлетворении потребностей людей в работе, жилье, поддержании здоровья; предоставлении социальных гарантий престарелым, инвалидам, безработным, молодежи; страховании жизни, собственности, здоровья.

Правовая функция включает обеспечение правопорядка, установление правовых норм, которые регулируют общественные отношения и поведение граждан, охрану общественного строя. Защита правовых норм осуществляется специальными правоохранительными органами государства (судом, прокуратурой и др.).

Культурно-воспитательная функция направлена на создание условий для удовлетворения культурных потребностей населения, приобщения его к достижениям мировой культуры, возможности самореализации в творчестве.

Одной из главных является политическая функция, которая состоит в обеспечении политической стабильности, осуществлении властных полномочий, выработке политического курса, отвечающего потребностям и чаяниям широких слоев населения или поддержания политического господства класса-собственника.

Экологическая функция появляется в середине 20в., связана с глобальным воздействием человека на природу, когда возникла угроза существования среде обитания человека и жизни самого человека. Государство устанавливает нормы предельно допустимой концентрации вредных выбросов в атмосферу, в воды, устанавливает меры юридической ответственности за их нарушение, учреждает органы, осуществляющие контроль за соблюдением экологических законов, и т.д.

Среди внешних функций (это основные направления деятельности государства во внешней политике, в отношениях с другими государствами) можно выделить осуществление взаимовыгодного сотрудничества в экономической, социальной, технологической, культурной, торговой сферах с другими странами и функцию обороны страны.

Форма государства

Очень важным для характеристики государства является понятие формы государства. Под формой государства понимается организация власти в данном государстве, его внешние признаки, которые складываются из трех элементов: формы правления, формы государственного устройства и политического режима.

Под формой правления понимается организация высших органов государственной власти (порядок их образования, взаимоотношений, степень участия народных масс в их формировании и деятельности).

По форме правления различают монархию и республику.

При монархической форме правления во главе государства стоит монарх (король, император, царь, шах и т.п.), власть которого может быть неограниченной (абсолютная монархия) и ограниченной (конституционная, парламентская монархия).

Примером абсолютной монархии могут служить монархии в Омане, Объединенных Арабских Эмиратах, Саудовской Аравии. Ограниченные монархии существуют в Великобритании, Швеции, Норвегии, Японии и других странах.

Признаками монархической формы правления являются: власть монарха пожизненна, действует наследственный порядок преемственности (история знает исключения: цареубийца становится царем), воля монарха неограничена (он считается помазанником Божиим), ответственности монарх не несет.

Республиканская форма правления имеет следующие признаки: избрание главы республики выборными органом (парламентом, федеральным собранием и др.) на определенный срок, коллегиальный характер власти правительства, юридическая ответственность главы государства по закону.

В современных условиях различаются республики: парламентская, президентская, смешанная.

В парламентской республике верховная роль в организации государственной жизни общества принадлежит парламенту: он формирует правительство, которое несет коллективную ответственность перед парламентом и уходит в отставку в случае утраты к нему доверия, глава государства избирается парламентом. Парламентскими республиками являются, например, ФРГ, Италия, Венгрия, Латвия.

В президентской республике в руках президента соединяются полномочия главы государства и главы правительства: президент избирается всенародно (референдумом), например, во Франции, Мексике, либо населением (США).

Смешанные республики сочетают элементы президентской и парламентской республик (Финляндия, Румыния).

По формам государственного устройства государства делятся на государства, состоящие из административно-территориального или национально-территориального устройства, и государства, в составе которых нет других государств. Такие государства называются унитарными. В составе унитарного государства могут быть административные или национальные образования, не пользующиеся суверенитетом (области, провинции, губернии), имеются один законодательный орган, правительство, одна конституция. Федеративные государства - это союзные государства, складывающиеся из ряда государственных образований - штатов, кантонов, земель, республик и др.

В состав федерации входят государства (субъекты федераций), имеющие, как правило, свою конституцию, свою законодательную компетенцию, свои законодательные, исполнительные и судебные органы и свое административно-территориальное деление.

Конфедерация - союз суверенных государств, сохраняющих свой суверенитет в полном объеме и объединившихся в союз в целях координации некоторых своих действий внутри объединения и на международной арене, т.е. для определенных целей.

Своеобразным объединением является СНГ, созданное для координации политики и экономики. Координация осуществляется Советом глав государств, представленных их Президентами, Советом глав правительств, представленных их министрами, и Межпарламентской ассамблеей.

Политический режим может быть демократическим и антидемократическим.

При демократическом режиме основу составляют демократия, народовластие, приоритет прав и свобод личности в стране. К разновидностям демократического режима относятся либеральный, буржуазно-демократический или конституционный режимы, режим правового государства.

К антидемократическим режимам относятся фашистский, авторитарный, тоталитарный, расистско-националистический и др. Режим в гитлеровской Германии был одновременно и фашистским, и расистским.

В условиях демократии появляется стремление к созданию правового государства. Правовое государство - это такая форма организации и деятельности государственной власти, которая строится во взаимоотношениях с индивидами и их различными объединениями на основе норм права.

Наличие и действие законодательства еще не свидетельствует о существовании в обществе правовой государственности. Российское государство имеет цель стать правовым. Россия является демократическим федеративным государством с республиканской формой правления.

Теория правового государства в российской юридической литературе еще окончательно не сформирована. В значительной степени используются зарубежная теория и практика понятия правового государства.

Правовому государству должно быть свойственно верховенство закона, разделение властей на законодательную, исполнительную и судебную, подчинение закону самого государства и его органов, взаимная ответственность государства и личности, развитие местного самоуправления и др.

1. Правоведение
2. Тема лекционного занятия: «Право в системе нормативного регулирования»
3. Цели занятия - сформировать общее представление о праве как регуляторе общественных отношений
4. Структура лекционного занятия.

№ п/п	Содержание (кратко)	Методы и средства обучения
2	<p>Сущность права, его признаки, функции, принципы. Типология права.</p> <p>Система права Российской Федерации. Система законодательства Российской Федерации.</p> <p>Международное право как особая система права. Международное право в области прав человека, механизмы защиты прав человека.</p> <p>Нормы права в системе социальных норм. Понятие, виды и способы изложения норм права.</p> <p>Формы права. Нормативно-правовые акты: понятие и виды. Действие нормативно-правовых актов во времени, в пространстве и по кругу лиц. Правовые отношения в обществе: понятие правоотношения, его структура.</p> <p>Законность и правопорядок. Правонарушение и юридическая ответственность. Виды юридической ответственности.</p>	Лекция-дискуссия

5. Содержание лекционного занятия и взаимодействие с аудиторией.

Введение.

Формулирование темы занятия. Использование вводного примера, описание ситуации, демонстрация какого-либо процесса и т. д. (в зависимости от вида, замысла лекции и её структуры)

Право, как и государство, принадлежит к числу не только наиболее важных, но и наиболее сложных общественных явлений. Ведь главное назначение права состоит в регулировании особенно важных общественных отношений, в организации управления обществом. И чтобы осуществить свое назначение право должно соответствовать тому обществу, которое оно регулирует. Из выше сказанного следует, право изменяется (эволюционирует) от простого (в первобытном обществе) к сложному (в современном обществе). Таким образом, на разных стадиях развития общества и государства были разные подходы к правопониманию, пониманию сущности, принципов, функций, ценности права.

Тема правопонимания ключевая, в ней необходимо разобраться, чтобы верно представлять что есть «право». Для этого следует учитывать исключительную сложность и многогранность права как общественного явления, которое очень трудно охватить в рамках одного определения. Известные ученые-правоведы, такие как Л.И. Алексеев, С.С. Алексеев, О.Э. Лейст, Р.З. Лившиц, В.С. Нерсисянц, П.А. Сорокин, Л.С. Явич и другие, дают множество определений права, каждое из которых позволяет глубже и многостороннее отобразить природу и наиболее важные признаки и принципы права. Существуют нескольких концепций правопонимания, и дискуссии по этому вопросу – признак и отражение не только зрелого правоведения, но и развитого правосознания гражданского общества, стройной системы законов и других источников права, обширной и стабильной судебной и другой юридической практики.

Исходя из выше сказанного, основная цель моей работы - проанализировать и сопоставить различные подходы к правопониманию, дать наиболее общее понятие права, уяснить признаки, принципы и социальную ценность права, используя для этого различные методы: общенаучные, частнонаучные и специальные.

Понятие права

Право как один из видов регуляторов общественных отношений представляет собой общественно-научную категорию; в многотысячелетней истории юриспруденции не раз указывалось, как что в вопросах о праве следует избегать универсальных определений, так что несмотря на все попытки выработать его не удалось.

Энциклопедический словарь Брокгауза и Ефрона:

Право есть совокупность правил (норм), определяющих обязательные взаимные отношения людей в обществе; это определение П. указывает лишь общие очертания его содержания, между тем вопрос о существовании П., его происхождении и основах до сих пор остается одной из нерешенных в науке проблем

Большая советская энциклопедия (нормативно-позитивистская позиция):

Право — это совокупность установленных или санкционированных государством общеобязательных правил поведения (норм), соблюдение которых обеспечивается мерами государственного воздействия.

Либертарно-юридическая концепция:

Право — единство равной для всех нормы и меры свободы и справедливости.

Конкретное определение права зависит от типа правопонимания, которого придерживается тот или иной учёный (то есть его представлений о праве). В то же время определения различных школ позволяют наиболее полно представить право. Поэтому для развития правовой науки особенно важен плюрализм, которого не всегда удается добиться в силу традиционной близости этой отрасли знаний к государственной власти.

Подходы к правопониманию

Рассмотрим каждый из этих подходов к правопониманию.

Нормативный (позитивный) подход к понятию права был разработан Г. Кельзеном, Шершеневичем и другими. По их мнению, эта концепция является основой совершенствования законодательства, основой разработки правил законодательной техники, учета и систематизации нормативных актов, информационно-поисковых систем и других перспективных направлений правовой службы. На этом подходе базируются догма права, приемы толкования и применения правовых норм, правила решения юридических споров.

Согласно нормативному (позитивному) подходу, право – это совокупность норм, являющихся продуктом государственной воли и содержащихся в актах, принятых государством. И таким образом, источник права – воля государства, которое принимает нормы права и обеспечивает их реализацию. Причем право тождественно закону (П=З).

Можно выделить следующие положительные стороны этой концепции:

- Предаёт праву четкость и формальную определенность.
- Помогает обеспечивать разделение властей.
- Помогает обеспечивать режим законности, то есть требовать соблюдения закона всеми субъектами права.

Но также существуют и отрицательные моменты, такие как – рассматривается только та часть содержания права, которая содержится в нормативно-правовых актах.

Естественно-правовая (нравственная или аксеологическая) концепция разрабатывалась такими учеными, как Г. Гроцкий, Т. Гоббс, Ж.Ж. Руссо. Она основывается на рассмотрении права как формы общественного сознания. Поэтому закон не может воздействовать на общество иначе как через сознание (массовое правосознание, официальное правосознание), и право – это не тексты закона, а содержащаяся в общественном сознании система понятий об общеобязательных нормах, правах, обязанностях, запретах, условиях их возникновения и реализации, порядке и формах защиты.

Историческое развитие человечества знает целые эпохи и отдельные государства, когда существования права обходилось без законов и без текстов. При существовавшей тогда системе прецедентов источником права было профессиональное правосознание, обычное право опиралось более всего на массовую правовую психологию (например, в Греции и Риме).

И в современном обществе отдельные слова закона вообще не воспринимаются практикой либо меняются по смыслу. Отсюда – различие (противопоставление) «духа и буквы закона» (П≠З), требующее особых приемов толкования текстов законов, а также аналогии права и аналогии закона, когда дело решается на основе профессионального правосознания.

Из этого следует, что право по своей природе идеологично. Оно содержится в общественном сознании и является одной из его форм, выраженной в нормативных, оценочных понятиях, а также в системе представлений о правах и обязанностях, о правомерном и неправомерном, о дозволенном и запрещенном, о санкциях, привилегиях или льготах. Сильная сторона этой концепции в том, что она объединяет право и нравственность, право и справедливость. А слабая – в том, что общественное правосознание неоднородно. То есть, помимо горизонтальных слоев (научное, официальное, профессиональное правосознание) в каждом из которых свое представление о праве, оно имеет и вертикальные срезы по классам и другим социальным группам, придерживающимся порой противоположных представлений о правомерном и неправомерном.

Именно это обусловило возникновение **социологического подхода** к трактовке понятия права, над которым работали С.А. Муромцев, Е. Эрлих, Л. Дюги, Р. Паунд и другие.

Согласно социологической концепции, право как система общественных отношений определено, конкретно, стабильно и защищено со стороны государства. Это и составляет его сущность. Право – «не равный масштаб, применяемый к неравным людям», а применение равного мерила, которое всегда дает неравный результат, индивидуализацию абстрактных норм в соответствии с конкретными жизненными ситуациями, всегда неодинаковыми и тем более нетождественными¹. При таком подходе наличие норм и в текстах закона, и в правосознании вовсе не отрицается, однако нормы и их осознание есть масштаб права, но не само право. Ряд норм закона не применяется и не применялся на практике.

Право – это не нормы закона (т.о., П≠З) и не их осознание, так как ряд норм практически не осуществим из-за их абстрактности, а правосознание неопределенно относится к ним. Поэтому по социологическому подходу, право – это сложившийся в обществе правовой порядок, где государство не создает, а лишь «открывает» право, сложившееся и развивающееся в самом обществе.

Л. Петражицкий, А. Росс, Г. Гурвич выделяют отдельную концепцию **психологическую**. Согласно этому подходу, основу всех правовых явлений составляет интуитивное право, которое

является совокупностью личных переживаний индивида, сознание двухсторонней (императивно-атрибутивной) связанности воли между субъектами. Интуитивное право характеризуется психическим отношением лица к праву объективному (позитивному). И позитивное право носит второстепенный характер к интуитивному праву.

Анализ выше рассмотренных концепций правопонимания позволяет сделать вывод, что пользоваться какой-либо одной из них нельзя. Поэтому были разработаны «Широкие подходы» к пониманию права. Одним из таких подходов является **интегративный**. Его представителем является В.В. Лазарев. Он считает, что право – это совокупность признаваемых в данном обществе и обеспеченных официальной защитой нормативов равенства и справедливости, регулирующих борьбу и согласование свободных волей в их взаимоотношениях друг с другом.

Противником интегративного подхода выступил О.Э. Лейст, который считает, что все три концепции правопонимания: нравственная, нормативистская, социологическая, - верно отражают отдельные аспекты сущности и содержания права. Но при этом общее понятие не должно быть их синтезом. Каждый из подходов выступает необходимым противовесом двум другим. Социальное назначение каждой концепции – «через критику уязвимых сторон других концепций высветить негативные свойства и опасные тенденции самого права»².

Наличие множества определений права следует рассматривать само по себе как явление положительное, т. к. оно позволяет взглянуть на право сквозь призму веков, увидеть право не только в статике, но и в динамике.

Однако в таком множестве есть и свои недостатки. Главный из них заключается в трудностях, порождаемых различиями, отсутствием единого, целенаправленного процесса познания права и его практического использования.

Существует несколько путей преодоления негативных сторон множественности определений понятия права. Один из таких путей заключается в том, чтобы на основе сформулированных в разное время **частных** определений выработать пригодное “на все времена” и “на все случаи жизни” **общее** определение понятия права, т. е. необходимо выделить и рассмотреть его наиболее важные признаки и черты. В первую очередь речь идёт о тех признаках, которые позволяют выделить права как регулятор общественных отношений среди других, неправовых регулятивных средств.

Признаки права

Анализируя многочисленные представления о праве, можно указать на следующие его важнейшие **признаки права**.

1. *Нормативность* – право это совокупность норм, моделей поведения в типичных ситуациях.

2. *Волевой характер* – а) право всегда выражает волю (направленную на удовлетворение определенных интересов) классов, наций, социальных групп и т.д.; б) право обращено к воле и сознанию адресата, лишь в этом случае оно оказывает прямое регулирующее воздействие.

3. *Системность* – право это система норм, обладающая своим внутренним делением на составные элементы (отрасли, институты и др.), связанные и взаимодействующие друг с другом, ему присущи такие черты как иерархичность, непротиворечивость, согласованность.

4. *Общеобязательность* – означает то, что все лица, которых касаются нормы права, обязаны неукоснительно соблюдать и исполняться. Неисполнение норм права признается правонарушением. Так же общеобязательность распространяется на государство, которое обязано:

- осуществлять правотворческую деятельность в порядке установленном законом;
- не нарушать права и свободы граждан;
- обеспечивать законность органов государства³.

5. *Формальная определенность* – а) право выражается с помощью четких языковых форм, нормы права обладают своей логической структурой; б) право существует в особых признаваемых государством формах (нормативно-правовой акт, судебный прецедент и др.)

6. *Устанавливается или санкционируется государством* – принимается компетентными органами или с разрешения (санкции) государства гражданским обществом (референдум и др.)

7. *Обеспечивается государством, в том числе силой его принуждения* – а) приняв норму права (санкционировав ее), государство осуществляет комплекс организационно-правовых мер по обеспечению ее реализации; б) в случае нарушения правового предписания применяются меры государственного принуждения.

8. *Носит представительско-обязывающий характер, т.е.* предоставив субъективное право одной из сторон правоотношения, право возлагает юридическую обязанность на другую сторону.

9. *Государство является регулятором общественных отношений.*

Итак, на основе обобщения приведенных выше основополагающих признаков права, образующих сердцевину его нормативного понимания, можно предложить следующее определение права.

Право есть система общеобязательных, формально-определенных нормативов (свободы, равенства и справедливости), принимаемых или санкционируемых государством, обеспечиваемый государством, в том числе, силой принуждения, регулирующих общественные отношения.

В юридической литературе, как это видно из сказанного, нет единого подхода к определению понятия права. Спектр мнений и суждений о праве, как и совокупность факторов, оказывающих влияние на процесс формирования о нём адекватного представления, весьма широк и разнообразен.

Сущность права.

Сущность – главное, основное понятие в рассматриваемом объекте, а потому ее выяснение представляет особую ценность в процессе познания. Однако к правильному выводу о сущности какого-либо явления можно прийти только лишь в случае, когда оно получило достаточное развитие и в основном сформировалось. Применительно к праву это положение имеет первостепенное значение. Поэтому следует выделить требования к определению сущности права:

1. Должно относиться ко всем эпохам и странам, где существовало право.
2. Не должно включать идеологических оценок (как правило, всегда субъективных).
3. Должно учитывать категории всего комплекса социальных наук (социологии, культурологии, психологии и др.), не замыкаясь лишь на правоведении.

В учебной литературе по теории государства и права отношение к проблеме сущности права неоднозначно, а в некоторых отдельных изданиях эта проблема совсем опущена.

Выделяют четыре основных подхода:

1. С марксистско-ленинской точки зрения, вопрос о сущности права трактовался однозначно и не вызывал разночтений. «Сущность права выражается в его классовости. Право – классовый регулятор общественных отношений, обладающий мощной классовой силой. По своей сущности оно представляет возведенную в закон волю господствующего класса, содержание которой определяется материальными условиями жизни»⁴. Именно так К. Маркс и Ф. Энгельс раскрыли сущность права в обществе с антагонистическими классами.

2. Другая точка зрения на этот вопрос нашла отражение у В.С. Нерсесянца. По его мнению, сущность права – нормативная форма выражения свободы посредством принципа формального равенства людей в общественных отношениях⁵. Сущностные свойства права – это равенство, свобода и справедливость.

3. Современные ученые-правоведы В.М. Корельский и В.Д. Перевалов считают, что сущность – это «нормативная форма упорядочения и стабилизации общественных отношений, охраняемая государственным принуждением»⁶, следовательно, сущностные черты права: стабильность, нормативность, авторитетность, динамичность и охрана государственным принуждением.

4. Но, на мой взгляд, наиболее удачный подход к понятию сущности нашел В.В. Лазарев. Он определял сущность права, как «обусловленная материальными и социальными

условиями жизнедеятельности общества, характером классов, социальных групп населения, отдельных индивидов общая воля как результат согласования, сочетания частных или специфических интересов, выраженная в законе либо иным способом признаваемая государством и вступающая вследствие этого, общим (общесоциальным) масштабом, мерой (регулятором) поведения и деятельности людей»⁷. Этот подход выделяет два аспекта: инструментальный и собственно-ценностный. Первый аспект подразумевает, что право – это средство урегулирования общественных отношений, средство управления обществом. Второй же аспект считает правом инструмент согласования воли и интересов различных слоев населения и социальных групп. Тем самым в обществе создается замиренная среда, снижается конфликтность, реализуются интересы социальных групп.

Можно выделить следующие всеобщие сущностные черты права:

А) реализация принципов свобод;

Б) равенство права, которое призвано обеспечить формальное равенство возможностей субъектов права;

В) справедливость, то есть право – «эквивалент, мера воздаяния за содеянное.

Таким образом, только рассмотрев и проанализировав подходы к сущности права, можно понять сущность всего права в целом. В свою очередь из анализа сущности можно выделить принципы права.

Принципы права.

Право строится и функционирует на основе определенных принципов, некоторые выражают его сущность и социальное назначение. Эти принципы отражают главные свойства и особенности права, придающие ему качество государственного регулятора меры свободы и справедливости в общественных отношениях.

Справедливость и свобода – это краеугольные камни правового здания. В системе других принципов они занимают определенное место, ибо являются определяющими. В самом общем виде справедливость и свобода декларируются в наиболее важных нормативно-правовых документах, а затем получают развитие и детализации в других законодательных предписаниях.

Принципы права – это основополагающие идеи, начала, определяющие, и выражающие сущность и назначение права, и вытекающие из генеральных идей справедливости.

Отражаясь, прежде всего, в нормах права, принципы пронизывают всю правовую жизнь общества, всю систему страны. Они характеризуют не только сущность, но и содержание права, его внутреннее строение, статику, весь процесс его применения, его динамику. Принципы права оказывают огромное влияние на весь процесс подготовки нормативных актов, их издания, установление гарантий соблюдения правовых требований.

Принципы права выступают в качестве своеобразной несущей конструкции, на которой покоятся и реализуются не только нормы, институты или отрасли права, но и вся его система. Принципы права служат основным ориентиром всей правотворческой, правоприменительной и правоохранительной деятельности государственных органов. От степени их соблюдения в прямой зависимости находится уровень слаженности, стабильности и эффективности правовой системы. Имея общеобязательный характер, принципы права способствуют укреплению внутреннего единства и взаимодействия его отраслей и институтов, правовых норм и правовых отношений, субъективного и объективного права.

Принципы права не являются произвольными по своему характеру, а объективно обусловлены экономическим, социальным, политическим строем общества, существующим в той или иной стране, социально-классовой природой государства и права, характером господствующего в стране политического и государственного режимов, основными принципами построения и функционирования политической системы того или иного общества⁸.

Принципы права присущи праву любой страны. Как правило, они закрепляются прямо в законодательных актах (статьях преамбулах конституционных и обычных законов) или вытекают из содержания конкретных правовых норм (например: принцип народовластия в Конституции КНР 1982г.).

В зависимости от характера, типа и сферы распространения принципы права подразделяют на группы.

Так, в зависимости от *типа* права они классифицируются на принципы права, свойственные рабовладельческому, феодальному, капиталистическому социальному праву. Выделяют также принципы, свойственные праву переходному от одного типа к другому.

В зависимости от своего *характера* принципы права подразделяются на социально-экономические, политические, идеологические, этические, религиозные и специально-юридические.

Строго говоря, специально-юридические принципы права – это социальные принципы, но переведенные на язык права, юридических конструкций, правовых средств и способов их обеспечения.

К специально-юридическим принципам права обычно относят:

1. принцип всеобщности норм права для всего населения страны и приоритета этих норм перед всеми иными социальными нормами;
2. принцип непротиворечивости норм, составляющих действующее право, и приоритет закона перед иными нормативно-правовыми актами;
3. принцип подразделения права на частное и публичное, на относительно самостоятельные отрасли и институты;
4. принцип соответствия между объективным и субъективным правом, между нормами права и правовыми отношениями, между правом и его осуществлением;
5. принцип социальной свободы, равенства перед законом и судом, равноправия;
6. принцип законности и юридической гарантированности прав и свобод личности, зафиксированных в законе, связанность нормами закона деятельности всех должностных лиц и государственных органов;
7. принцип справедливости, выраженный в равном юридическом масштабе поведения и в строгой соразмерности юридической ответственности допущенному правонарушению;
8. принцип юридической ответственности только за виновное противоправное поведение и признания каждого невиновным до тех пор, пока вина не будет установлена в судебном порядке; принцип презумпции невиновности;
9. принцип недопустимости обратной силы законов, устанавливающих новую или более тяжелую юридическую ответственность, гуманности наказания, способствующего исправлению осужденного⁹.

Кроме названной градации принципы права подразделяются на группы в зависимости от того, распространяются ли они на всю систему права, на несколько отраслей или же на одну отрасль права. В соответствии с данной классификацией выделяют три основных нормы права: общие, межотраслевые и отраслевые.

Ученые практически единодушны в общей характеристике правовых принципов, но когда дело доходит до установления конкретного перечня общеправовых принципов, то каждый автор имеет здесь собственное мнение.

С.А. Алексеев выделяет принципы законности, справедливости, юридического равенства, социальной свободы, социального и гражданского долга (дисциплины), объективной истины, ответственности за вину¹⁰.

В.К. Бабаев видит в праве генеральные принципы справедливости и свободы, которые получают свое развитие в иных принципах права: демократизма в формировании и реализации права, законности, национального равноправия, гуманизма, равенства граждан перед законом, взаимной ответственности¹¹.

По мнению В.Н. Синюкова, российскому праву свойственны принципы народовластия, верховенства права, федерализма, юридического равенства граждан перед законом, политического, идеологического и экономического плюрализма, гуманизма, незыблемости и неотужденности прав человека, законности, справедливости, ответственности за вину¹².

Еще один перечень правовых принципов предложен О.И. Цыбулевской. К ним относятся социальная справедливость, равноправие граждан, единство прав и обязанностей человека, гуманизм, сочетание убеждения и принуждения в праве, демократизм¹³.

Приведенных мнений достаточно, чтобы убедиться в существенных расхождениях во взглядах различных ученых. Но необходимо выделить и охарактеризовать самые главные из существующих принципов.

- **Общие принципы** – это основные начала, которые определяют наиболее существенные черты права в целом, его содержание и особенности как регулятора всей совокупности общественных отношений. Они распространяются на все правовые нормы и с одинаковой силой действуют во всех отраслях права в зависимости от характера и специфики регулируемых ими общественных отношений. К числу общих принципов права относятся:

1. *Принцип справедливости* – имеет особую значимость. Он в наибольшей степени выражает общесоциальную сущность права, стремление к поиску компромисса между участниками правовых связей, между личностью и обществом, гражданином и государством. Справедливость требует соответствия между действиями и их социальными последствиями. Должны быть соразмерны труд и его оплата, нанесенный вред и его возмещение, преступление и наказание. Законы отражают эту соразмерность, если отвечают принципу справедливости.

2. *Принцип гуманизма* – исторически меняющуюся систему воззрений на общество и человека, проникнутых уважением к личности, ее достоинству и правам. Идея гуманизма пронизывает всю правовую систему демократического общества, законодательство, правоприменительную и правоохранительную деятельность. Принцип гуманизма получил закрепление в статье 2 Конституции РФ: «Человек, его права и свободы являются высшей ценностью». Рассматриваемый принцип отражает взаимоотношение общества и личности, это неотъемлемое качество законности, правосудия, уголовной и исправительно-трудовой политики государства.

3. *Принцип демократизма* – означает принадлежность всей власти народу. «Носителем суверенитета и единственным источником власти в Российской Федерации является ее многонациональный народ» (Ст.3 Конституция РФ). Как многоаспектная категория, данный принцип проявляет себя в политике, экономике. Он реализуется не только через государственные, но и через правовые институты: права, обязанности, их гарантии, правосудие и т.д.

4. *Принцип единства прав и обязанностей* – заключается в том, что предоставляемые гражданину права и свободы сочетаются с его обязанностями перед обществом. Любое право может быть реализовано только через чью-то обязанность.

5. *Принцип равноправия граждан* – является развитием принципа справедливости и одной из характерных черт демократии. Равноправие как политико-правовой принцип и юридическую категорию необходимо отличать от понятия равенства. Последнее является материальной основой равноправия. Равенство – более широкое понятие, чем равноправие, поскольку не все элементы социального равенства получают закрепление в праве. Отсюда должно обеспечиваться не фактическое равенство (это утопия в условиях современного общества)¹⁴, а равенство всех перед законом, создание равных стартовых позиций (Ст.19 Конституции РФ). Помимо равенства перед законом и судом принцип равноправия включает в себя равенство прав и свобод человека и гражданина, а также равные права и свободы мужчины и женщины.

6. *Принцип сочетания убеждения и принуждения* – важнейшая форма проявления демократизма, гуманизма и справедливости. Убеждение и принуждение – методы государственного руководства. Главная задача демократического правового государства состоит в установлении их разумного сочетания. Правильное решение вопроса об их соотношении приобретает особое значение в период перехода от тоталитаризма к демократии. Основным, главным методом руководства общества является убеждение, осуществляемое в различных формах. Его непосредственным выражением являются сами нормы права. Знакомясь с содержанием нормы, граждане убеждаются в их целесообразности. К важным формам убеждения относятся также правовоспитательная работа, обсуждение законопроектов. В этом смысле большое значение имеет обоснование в преамбулах нормативных актов целей, основания их принятия. Вместе с тем любое человеческое общество требует управления. Последнее обеспечивается различными средствами, включая и принуждение. В

демократическом обществе государственное принуждение имеет различные формы, методы и степень проявления, свои особенности. Во-первых, как уже отмечалось, оно является не главным, а второстепенным, вспомогательным, методом государственного управления, применяемым после убеждения. Во-вторых, принуждение осуществляется в особой процедурной форме, четко зафиксированной в нормах права. Это исключает произвол (Ст. 21 Конституция РФ). Наконец, государственное принуждение выступает не как самоцель, а как средство исправления и перевоспитания. Следовательно, оно включает в себя черты убеждения правонарушителей и других членов общества в необходимости выполнения правовых предписаний. Итак, принуждение – это сложное правовое явление, которое включает в себя довольно богатый арсенал воздействия: меры пресечения, восстановление и защита субъективных прав, предупреждение, юридическую ответственность, санкции и т.д.

— **Межотраслевые** правовые принципы охватывают собой две или более отраслей права, преимущественно смежных, весьма близко соприкасающихся между собой отраслей (например, конституционное и административное, уголовно-процессуальное и гражданско-процессуальное, другие). На межотраслевые полностью «налагаются» и общие принципы права. В каждой отдельной отрасли права или же в группе отраслей они приобретают свою специфику.

— **Отраслевые** принципы права распространяются лишь на конкретные отрасли права – конституционное, гражданское, уголовное, земельное и так далее. Соответственно на их основе создаются и реализуются нормы права, составляющие только данную отрасль права.

Например, для земельного права России свойственны такие правовые принципы, как: принцип множественности и правового равенства форм собственности на землю, принцип нахождения земли в гражданском обороте, принцип самостоятельного хозяйствования на земле и равенства всех субъектов землепользования, принцип целевого характера использования земли и другие.

• За многовековую историю развития права постепенно сложились также принципы, свойственные форме права, которые в юридической литературе получили название **правовых аксиом**¹⁵. В их число можно отнести следующие: закон обратной силы не имеет; все, что законом не запрещено, то дозволено; никто не может быть судьей в собственном деле; нельзя осуждать дважды за одно и то же правонарушение. Большинство правовых аксиом закреплено в законе (например, Уголовный кодекс статьи №3,4,5,6,7).

Функции права.

Раскрывая понятие «функции права», следует обратить внимание и на соотношение таких категорий, как «правовое воздействие» и «правовое регулирование».

Правовое воздействие – это не только чисто нормативное, но и психологическое воздействие, идеологическое влияние права на чувства, сознание и действия людей. К формам правового воздействия относят, например, информационное и ценностно-ориентационное влияние права.

Правовое регулирование – это осуществляемое при помощи системы правовых средств (юридических норм, правовых отношений, правовых предписаний и др.) упорядочение общественных отношений.

Правовое регулирование является одной из форм правового воздействия и соотносится с последним как часть и целое.

Существование различных форм правового воздействия позволяет более четко проводить различие между собственно-юридическим воздействием права (правовое регулирование) и неюридическим (информационное и ориентационное). Понятие «функции права» охватывают оба названных вида воздействия.

Функции права – это проявление его имманентных, специфических свойств. В функциях аккумулируются такие свойства права, которые вытекают из его качественной самостоятельности как социального феномена:

1. Функция права вытекает из его сущности и определяется назначением права в обществе. Функция – это «свечение» сущности права в общественных отношениях¹⁶.

2. Функция права – это такое направление воздействия на общественные отношения, потребность в осуществлении которого порождает необходимость существования права как социального явления. Таким образом, функция характеризует направление необходимого воздействия права, то есть такого, без которого общество на данном этапе развития обойтись не может (регулирование, охрана, закрепление определенного вида общественных отношений).

3. Функция выражает наиболее существенные, главные черты права и направлена на осуществление коренных задач, стоящих перед правом на данном этапе развития общества.

4. Функция права представляет направление его активного действия, упорядочивающего определенный вид общественных отношений. Поэтому одним из важнейших признаков функций права является ее *динамизм*.

5. *Постоянство* как необходимый признак функции права характеризует стабильность, непрерывность, длительность ее действия.

В целях более четкого уяснения «функций права» нужно провести различие между близкими по смыслу понятиями, такими как «роль права», «задача права» и «функционирование права».

Термин «роль права» говорит о значении права в жизни общества, государства вообще, либо на определенном этапе их развития, она имеет более общее значение по отношению к «функции». Именно в этом обнаруживается различие рассматриваемых категорий.

Термин «задача права» - это стоящая перед правом экономическая, политическая, социальная проблема, которую оно призвано решить. Задача права указывает на постоянную или временную, ближайшую или конечную цель, которой оно должно всемерно содействовать или достичь самостоятельно.

Без реализации функций не может решаться ни одна из задач, стоящих перед правом. Функции всегда направлены на их решение. Следовательно, «определенные задачи» требуют «определенных функций»¹⁷. Задачи же вытекают из экономических, политических и социальных потребностей общества, закономерностями развития государства, исторической обстановкой т.п. Зависимость функций права от его задач выражается:

- во-первых, задачи нередко непосредственно обуславливают само существование функций;
- во-вторых, определяют их содержание;
- в-третьих, самым существенным образом влияют на формирование и методы их реализации, предопределяют конкретные направления правового воздействия.

Термин «функционирования права» подразумевает действие права как элемента социальной системы наряду с государственным механизмом, моралью, политикой, иными социальными регуляторами. Другими словами, функционирование – это действие права в социальной системе, это реализация его функций, воплощение их в общественных отношениях.

Анализ функций права как единой, целостной системы позволяет более полно понять содержание каждой функции.

Система функций права представляет собой сложное, многоуровневое образование и непосредственным образом связана с системой права. В соответствии с элементами, из которых состоит последняя, можно выделить 5 групп функций права, образующих систему их систему:

- общеправовые;
- межотраслевые;
- отраслевые;
- правовых институтов;
- нормы права.

Однако, исходя из общей теории права, рассмотрим основные общеправовые (собственно-юридические) функции.

Можно выделить две группы критериев, которые лежат в основе дифференциации общеправовых функций: внутренние (находятся в рамках самого права) и внешние (находятся за его пределами).

Внутренние критерии классификации права вытекают из системы права, способов его воздействия на поведение людей, особенностей реализации. Выделяют следующие собственно-юридические функции: *охранительная* и *регулятивная*.

Суть регулятивной функции заключается в главном социальном назначении права – регулировать общественные отношения: 1) фиксировать субъективный состав правонарушений; 2) определять круг жизненных обстоятельств (юридических фактов), с которыми нормы права связывают наступление тех или иных юридических последствий; 3) формировать права и обязанности участников (субъектов) правоотношений.

В основе регулятивной функции права лежат управомочивающие (дозволяющие) и обязывающие (предписывающие) юридические нормы.

Регулятивная функция права реализуется через две свои разновидности: *регулятивную динамическую* и *регулятивную статическую*¹⁸. В основе регулятивной динамической функции находятся правовые нормы, направленные на обслуживание средствами права тех или иных социальных процессов (например, кредит, сделка).

Регулятивная статическая функция реализует ту часть социального назначения права, которая заключается в закреплении статусов в обществе, обеспечении стабильности и неизменности социально-правовых ценностей (например, глава №1 конституции РФ закрепляет форму правления, государственного устройства, принципы политической системы).

Содержанием *охранительной функции* заключается в правовом воздействии, которое направлено на охрану (защиту) общественных отношений, образующих наиболее важные социально-экономические, культурно-нравственные, государственно-политические сферы деятельности людей и соответственно на вытеснение и ликвидацию отношений опасных для человека, его жизни, здоровья, нравственности, социального и экономического благополучия. В основе охранительной функции находятся в основном запрещающие нормы права. Содержание этой функции включает установление санкций и составов деяний, образующих основания, для юридической ответственности (гражданской, дисциплинарной, административной, уголовной).

Следует иметь в виду, что разграничение регулятивной и охранительной функций как самостоятельных направлений правового воздействия имеет определенную теоретическую условность, так как обе функции реализуют основное социальное назначение. В этом смысле через охранительную функцию право определенным образом охраняет социальные ценности, указывая, в частности, гражданам и организациям на законные и целесообразные пути реализации их интересов

Внешним объективным критерием классификации функций права являются различные социальные факторы, определяющие назначение права.

Общество как сверхсложное целое подразделяется на определенные сферы общественных отношений. Обычно выделяют три основные сферы, или системы – экономическую, политическую и воспитательную. Эти функции права называются социальными. Как правило, их определяют как направления обратного правового воздействия на соответствующие сферы общественной жизни.

Заканчивая рассмотрение системы функций права, отметим, что не следует рассматривать их как неизменное образование. Потому что, как только какая-либо сфера общественной жизни становится особенно значимой, то она начинает регулироваться нормами права – правомерно ставить вопрос о существовании соответствующей функции¹⁹.

В каких же формах реализуются функции права? Выше было отмечено, что функции права состоят из форм информационного, ориентационного и правового регулирования. В соответствии с этими формами выделяют три формы реализации функций права: информационную, ориентационную и правовое регулирование.

Социальная ценность права

Право в условиях цивилизации с аксиологической точки зрения – это не только необходимое средство социального регулирования, но и социальная ценность, социальное благо²⁰.

Философский словарь дает следующее определение: «**Ценности** – это специфические социальные определения объектов окружающего мира, выявляющие их положительное или отрицательное значение для человека и общества»²¹. **Социальная ценность** – способность права удовлетворять положительные потребности и интересы общества.

Понять социальную ценность права – значит уяснить, раскрыть его положительную роль для личности и общества. Социальная ценность права выражается в следующем.

Во-первых, это возможность (способность) обеспечить *всеобщий устойчивый порядок в общественных отношениях*²². Решающую роль в данной плоскости играет нормативность права, отличающаяся общеобязательностью, всеобщностью. Это позволяет добиться такого состояния жизни общества, когда регламентированный юридическими нормами порядок действует во всей стране и непрерывно во времени.

Во-вторых, это возможность или способность достигнуть *определенности*, точности в самом содержании общественных отношений. Здесь главная роль принадлежит другому свойству права – его формальной определенности. Хотя именно с этим свойством права в значительной мере сопряжена его «формализованность», закрепление юридических норм в письменных источниках, все же следует уделить внимание самой определенности. Ведь как раз она раскрывает то, что правовое регулирование имеет четкие границы, показывает предназначенность, предопределенность предмета, характера возможного или необходимого поведения. Правовое регулирование вследствие этого приобретает многие черты, которые делают его высоко ценным: оно способно охватывать все необходимые формы социальной жизни, не оставляя пробелов в регулировании, что позволяет резко отделить правомерное поведение от произвола и своеволия. Это касается как запретов и позитивного обязывания, т.е. юридических обязанностей, связанной с ними юридической ответственностью, так и дозволения, т.е. субъективных прав.

В-третьих, это возможность *достигнуть гарантированного результата*. Рассматриваемая особенность права выражается в позитивных юридических обязанностях и в высокой степени обеспеченности, опирающейся на государственное принуждение. Эти качества позволяют рассчитывать на то, что в итоге интенсивного использования правовых средств наступит ожидаемый эффект. Связь с государственным воздействием придает этой стороне ценности права противоречивый характер и имеет определенные негативные последствия.

В-четвертых, право обеспечивает *оптимальное соотношение свободы и справедливости*.

В-пятых, на *правовой основе формируются институты гражданского общества*.

Ученые выделяют два вида ценностей:

1. **Инструментальный вид** ценности подразумевает, что право – это прежде всего инструментальная или служебная ценность, т.е. ценность, выступающая в качестве инструмента, орудия, средства, обеспечивающего функционирование других институтов (государства, социального управления, морали и т.п.), иных социальных благ. Именно с этой позиции оказывается возможным говорить не только о ценности права вообще, но и о *правовых ценностях*. Это значит, что ценность права выражается как в общих характеристиках, раскрывающих его значение, место в жизни общества, так и в том, что существуют отдельные *правовые ценности*. *Правовые ценности* – это конкретные социально-правовые явления, правовые средства и механизмы.

2. **Собственный (глубинный) вид** ценности рассматривает право в идеале – это ценность, которая присуща не какому другому социально-политическому явлению, ценность упорядоченной социальной свободы, справедливости, консенсуса. При этом собственная ценность права обусловлена его социальной природой и весьма существенно зависит от этапа развития общества, стадии цивилизации, характера политического режима и соответственно от стадии его «гуманитарного восхождения»²³ – движения от права сильного к праву гражданского общества. Собственная ценность права выражается в том, что может быть названо *правовыми началами или духом права*. Формулирование правовых начал – одна из первоочередных задач юридической науки, хотя многие из них достаточно очевидны и, как правило, фиксируются в уже отмеченных ранее основополагающих демократических правовых принципах. Помимо

всего прочего, господство в обществе правовых идеалов и ценностей заключается в том, что та или иная жизненная проблема, социальная ситуация получает решение при помощи *правовых средств*, причем таких, которые, действуя в сочетании, во взаимосвязанном комплексе, сориентированы на юридические дозволения, на субъективные права, на то, что открывает простор для свободы и активности в поведении – главных показателей и проявлений прогресса в области общественных отношений.

Правовая система, Система права, Норма права, Правовая норма

Правовой системой называют совокупность права (в первую очередь в позитивном смысле, смысле системы права), правосознания и правовой практики (правореализации). Понятие правовой системы часто используется, чтобы обозначить всё связанное с правом в определённой стране, охарактеризовать историко-правовые и культурные отличия права разных государств и народов.

Правовую систему не следует путать с системой права, которая является лишь частью правовой системы.

Система права

Система права — совокупность норм, институтов и отраслей права.

Норма права

Норма права регулирует конкретный вид общественных отношений, содержит установленные или санкционированные государством правила поведения, общеобязательные в пределах сферы своего действия, обеспеченные принудительной силой государства и отражённые в источнике права.

Признаки правовой нормы:

- Норма права — правило общего характера, имеет неперсонифицированный характер, обращено ко всему населению или к группе лиц, объединённых одним признаком (например, пенсионерам).

- Норма права всегда обращена в будущее и рассчитана на многократное применение.

- Норма права имеет определённую внутреннюю структуру.

Структура правовой нормы:

- *Гипотеза (если...)* — элемент юридической нормы, который указывает на условие, при котором эта норма должна осуществляться и на кого распространяется (адресаты, юридические факты).

- *Диспозиция (то...)* — элемент юридической нормы, который указывает на правило поведения, каким может и каким должно быть это поведение, которому должны следовать участники правоотношений (субъективные права и обязанности адресатов).

- *Санкция (иначе...)* — элемент юридической нормы, который содержит описание неблагоприятных последствий для правонарушителя, мер государственного принуждения, наказания (меры юридической ответственности).

Все нормы права в совокупности составляют систему права, а регулирующие определённый круг общественных отношений — отрасль права. Внутри отраслей нормы также группируются в правовые институты.

Источники права

Как правило, под термином «источник права» понимается та внешняя форма, в которой выражается объективное право (совокупность всех норм права, система права). В этом смысле источниками права являются: правовой акт, правовой обычай, судебный прецедент, правовая доктрина, нормативный договор.

Правовой обычай

Правовой обычай — обычай, включённый государством в систему правовых норм и признаваемый источником права. Вместе правовые обычаи образуют обычное право. В России обычаи в качестве источников права официально признаются в первую очередь в сфере гражданского права, где действуют так называемые обычаи делового оборота. Несмотря на прямое указание правоприменения обычая делового оборота в Гражданском кодексе, многие авторы (Диаконов В. В., Сергеев А. П., Толстой Ю. К. и др.) не относят его к источникам права.

Нормативный договор

Представляет собой соглашение (как правило, хотя бы одной из сторон в котором выступает государство или его часть), из которого вытекают общеобязательные правила поведения (нормы права).

Нормативный договор может быть международным, либо же это может быть договор в рамках одного государства, например, между федерацией и её субъектами.

Судебный прецедент

Судебный прецедент — решение определённого суда по конкретному делу, устанавливающее, изменяющее или отменяющее правовые нормы. В качестве источника права прецедент доминирует в системах общего права.

Правовая доктрина

Правовая доктрина, то есть научные работы на правовую тематику, может становится источником права, если санкционируется государством. Некоторое время правовая доктрина имела большое значение в качестве источника права в системе римского права.

Нормативно-правовой акт

Нормативно-правовой акт — документ, принимаемый уполномоченным государственным органом, устанавливающий, изменяющий или отменяющий нормы права. Нормативно-правовой акт в России (а также во многих других правовых системах, относящихся к романо-германской семье права) является основным, доминирующим источником права. Нормативные правовые акты принимаются только уполномоченными государственными органами, имеют определённый вид и облакаются в документальную форму. В России и ряде других стран существенно деление нормативно-правовых актов на законы и подзаконные акты, при этом первые обычно принимаются законодательной ветвью власти, а вторые исполнительной.

Отрасли права

Частное право и Публичное право

Частное право регулирует отношения, возникающие на началах равенства сторон, а Публичное право регулирует властные отношения на началах подчинения.

Материальное и процессуальное право

В системе права различают материальные и процессуальные отрасли права.

Гражданское право

Гражданское право — термин, использование которого очень разнилось и разнится в разных правовых системах.

Понятие пришло из Римского права, там под «гражданским правом» (лат. *Ius civile*) понималось право, действенное для граждан Рима и используемое преторами для решения исков между римлянами, в противоположность «праву народов» (лат. *Ius gentium*), используемого для решения споров между жителями зависимых земель и инородцев, находящихся на подконтрольной территории Рима.

В Америке «гражданским правом» (англ. *Civil law*) как правило называют правовые системы континентальной (романо-германской) правовой семьи.

В Европе категория «гражданское право» либо сливается с частным правом, либо обозначает его центральную отрасль, наименее подверженную связи с публичным правом. Долгое время для Европейского частного права было характерно деление на гражданское право и торговое право, регулирующее предпринимательскую деятельность, однако, в течение XX века для большинства европейских стран такое деление отпало, были приняты единые гражданские кодексы.

Для России актуально значение «гражданского права» как отрасли права, которая регулирует имущественные и связанные с ними неимущественные отношения. При этом другие частно-правовые отрасли, такие как трудовое право и семейное право (в первую очередь те, у которых имеются свои кодификации, отдельные от ГК РФ) как правило не считают частью гражданского права, однако, пока что эта терминология не устоялась так как долгое время термин «частное право» в России вообще не использовался. Использование термина «гражданское право» в советской науке вместо «частного права» было обусловлено в первую очередь позицией марксистско-ленинской науки, отрицавшей всё «частное» в сфере хозяйства.

Конституционное право

Конституционное право регулирует базовые отношения в сфере статуса личности, организации публичной власти и институтов гражданского общества.

Уголовное право

Уголовное право — это отрасль права, регулирующая общественные отношения, связанные с совершением преступных деяний, назначением наказания и применением иных мер уголовно-правового характера, устанавливающая основания привлечения к уголовной ответственности либо освобождения от уголовной ответственности и наказания.

В странах романо-германской правовой семьи преступлениями признаются только правонарушения, имеющие наибольшую общественную опасность.

Правовая культура

Правовая культура — система ценностей, правовых идей, убеждений, навыков и стереотипов поведения, правовых традиций, принятых членами определенной общности (государственной, религиозной, этнической) и используемых для регулирования их деятельности. В рамках одного государства может существовать одновременно несколько П.к. Особенно это характерно для многонациональных и мультирелигиозных обществ. Так, в России существует русская, элементы мусульманской, обособленная П.к. у цыган и некоторых других этнических общностей. При этом можно говорить о П.к. как общности (общества) в целом, так и П.к. отдельной личности (индивидуума). В правовой теории существует оценочный подход к зрелости П.к.: говорят о «высокой» и «низкой» П.к., о необходимости повышения П.к. общества и личности, в то же время применительно к общностям (обществам) высказывается мнение о несопоставимости разных видов П.к., самооценности каждой из них.

Правовая культура - качественное правовое состояние личности и общества. Структурными элементами правовой культуры выступают компоненты юридической действительности: право и правосознание, правовые отношения и законность, правопорядок и правомерная деятельность субъектов.

Правовая культура человека проявляется в подготовленности его к восприятию прогрессивных идей и законов, в умении и навыках пользоваться правом, ориентации собственной деятельности на право, а так же в оценке собственных знаний права.

Правовая практика

Правовая практика — процесс осуществления правовых предписаний, воплощения этих предписаний в жизнь, в поведение людей и конечный результат данного процесса.

ЗАКЛЮЧЕНИЕ.

Итак, можно с уверенностью говорить, что эта тема «Понятие, признаки и сущность права» актуальна в любое время, так как право регулирует нашу жизнь и является средством управления обществом и средством согласования воли и интересов различных социальных групп, то есть устраняет анархию, то, на мой взгляд, каждый должен изучать и знать право. А первой ступенью познания является именно эта тема. Поэтому в данной работе мною была проведена попытка проанализировать, осмыслить и обобщить различные точки зрения на право. Хотя в юридической литературе нет единого подхода к определению понятия права, а тем однозначного о нём представления.

Вот основные мои выводы:

Во-первых, право – есть система общеобязательных, формально-определенных нормативов, принимаемых ил санкционируемых государством, обеспечиваемый государством, в том числе силой государственного принуждения, регулирующих общественные отношения.

Во-вторых, сущность права – обусловленная материальными и социальными условиями жизнедеятельности общества, характером классов, социальных групп населения, отдельных индивидов общая воля как результат согласования, сочетания частных или специфических интересов, выраженная в законе либо иным способом признаваемая государством и вступающая вследствие этого, общим (общесоциальным) масштабом, мерой (регулятором) поведения и деятельности людей.

В-третьих, на мой взгляд, основными общеправовыми принципами являются принципы: демократизма, справедливости, гуманизма, равенства, единства прав и обязанностей и сочетания убеждение и принуждения.

В-четвертых, функции права – это основные направления воздействия права на общественные отношения и поведение людей.

И, в-пятых, социальная ценность права – способность права удовлетворять положительные потребности и интересы общества.

Но, разумеется, в сфере права никто не может установить истину в последней инстанции, а вместе с ней и критерии правильности подходов к изучению и определению понятия права. Только практика, по общему признанию, может служить критерием истины. Однако для того, чтобы практика “сказала” своё слово и тому или иному определению понятия права был вынесен оправдательный или обвинительный “приговор”, потребуется определённое время.

1. Правоведение
2. Тема лекционного занятия: «Основы конституционного права РФ»
3. Цели занятия - сформировать общее представление о конституционном праве Российской Федерации
4. Структура лекционного занятия.

№ п/п	Содержание (кратко)	Методы и средства обучения
3	Понятие конституционного права, его предмет, метод, принципы, субъекты и источники. Особенности норм конституционного права. Характеристика Конституции РФ. Конституционно-правовой статус личности. Правовые основы гражданства РФ. Понятие и принципы российского гражданства; порядок его приобретения и прекращения.	Лекция-дискуссия

5. Содержание лекционного занятия и взаимодействие с аудиторией.

Введение.

Формулирование темы занятия. Использование вводного примера, описание ситуации, демонстрация какого-либо процесса и т. д. (в зависимости от вида, замысла лекции и её структуры)

Конституционное право РФ - основополагающая отрасль российского права, регулирующая фундаментальные общественные отношения:

- конституционный строй, формы и способы осуществления государственной власти; правовое положение личности;
- государственное (национально-территориальное) устройство государства;
- организацию и деятельность органов государственной власти и местного самоуправления.

Конституционное право РФ регулирует основополагающие положения во всех сферах жизнедеятельности российского общества и государства. Ее ведущая роль определяется характером тех общественных отношений, которые составляют предмет конституционного права. По сравнению с другими отраслями права эти отношения имеют существенные особенности. Они выражаются, прежде всего, в том, что конституционное право регулирует отношения, складывающиеся во всех сферах жизнедеятельности общества: политической, экономической, социальной, духовной и др.

Различные авторы дают несколько разнящиеся между собой по формулировке, но схожие по сути определения конституционного права.

При этом некоторыми авторами термин «конституционное право» употребляется в трех основных значениях; как наука, отрасль права и учебная дисциплина. Все они взаимосвязаны, существуют и развиваются, находясь в едином целом. В этом единстве объединительную функцию выполняет наука. Так, отрасль права является одной из сторон объекта и предмета ее изучения, а учебная дисциплина - совокупностью определенных сведений из области науки.

Наука конституционного права является совокупностью, системой взглядов, принципов, идей, представлений, научных знаний о конституционном праве как отрасли права и регулируемой ее нормами общественных отношений. Это наиболее общее понятие науки конституционного права и оно при замене некоторых терминов приемлемо для определения любой другой юридической науки. Сказанное обусловлено тем, что наука конституционного права - лишь часть учения о праве, она справедливо усматривается как одна из отраслей правоведения (науки о праве) и на нее распространяются все признаки, характеризующие правоведение в целом.

Конституционное право как общая часть российского права - совокупность конституционных норм, закрепляющих социально-экономические, политико-управленческие, духовно-культурные устои российского общества, основы правового положения человека и гражданина, задающих структуру российского права, единые цели, принципы, ценности всех его отраслей, обеспечивающих их согласованное непротиворечивое действие.

Конституционное право как обычная отрасль российского права - совокупность конституционных и обычных норм, определяющих с помощью методов общего и детального нормирования формирование, устройство и порядок деятельности институтов верховной государственной власти, политической системы.

Исходя из изложенного, можно дать краткое определение конституционного права, как совокупности правовых норм, охраняющих основные права и свободы человека и учреждающих в этих целях определенную систему государственной власти.

Поскольку эта отрасль права регулирует столь важную и сложную сферу общественной жизни, она неизбежно приобретает ведущий характер в системе права. Собственно, с конституционного права начинается формирование всей системы национального права, всех отраслей, и в этом его системообразующая роль. Ни одна отрасль национального права той или иной страны не может развиваться, если она не находит опоры в конституционных принципах или нормах конституционного законодательства, а тем более противоречит им.

Конституционное право теснее всех других отраслей связано с политикой и политической системой. Властные отношения соприкасаются не только с индивидуальными проявлениями свободы человека, но и с коллективными действиями людей через политические партии и общественные объединения, которые путем выборов участвуют в формировании органов государственной власти, а затем в функционировании этих органов.

Как и любая отрасль права, конституционное право имеет свой предмет. Уяснение его необходимо для того, чтобы выявить специфику правового регулирования, а значит -- составить понятие о содержании, назначении и целях данной отрасли права, ее отличии от других отраслей. Определение предмета конституционного права требует большой точности, поскольку в этой отрасли речь напрямую идет о гарантиях свободы человека; свобода нуждается для своей охраны лишь в минимуме ограничений, в то время как власть должна быть как раз максимально ограниченной, имея только самый необходимый набор полномочий в интересах людей.

Предмет конституционного права охватывает две основные сферы общественных отношений: 1) охраны прав и свобод человека (отношения между человеком и государством); 2) устройства государства и государственной власти.

Отношения между человеком и государством регулируются не только конституционным правом, но и другими отраслями права (административным, трудовым и др.). Но конституционное право содержит нормы основополагающего характера, из которых складывается правовой статус человека, его основные права и свободы. В науке широко распространено понимание права как меры свободы, и как раз конституционное право в наибольшей степени отвечает этому пониманию.

При этом право регулирует только небольшую часть общественных отношений, в то время как большая их часть является предметом саморегуляции на основе морали и гражданских прав.

Через права свободного человека складывается определенный общественный порядок: формы собственности, организация экономики, политическая система, социальные отношения и т. д. И конечно, Конституция закрепляет некоторые общественные устои (равную защиту всех форм собственности, многопартийность, независимость местного самоуправления и др.).

Устройство государственной власти предполагает не только учреждение органов государственной власти, но и регламентацию широкого круга отношений между ними. Органы государственной власти, несмотря на различие их задач и разделение полномочий, должны составлять единую целостную систему и находиться в таких отношениях с людьми и их интересами, которые содействовали бы раскрытию роли государства в обществе. Конституционное право составляет исходную точку развития властно-правовых процессов, оно призвано и может стать основой для слаженного и целенаправленного взаимодействия всех государственных органов, но при отсутствии внутреннего единства способно породить разлад в их действиях, конституционные кризисы и хаос в государственной жизни.

Эта системообразующая функция конституционного права требует от него четкого закрепления объема полномочий, задач и статуса органов законодательной, исполнительной и судебной власти, а также органов местного самоуправления, порядка их образования, компетенции, форм деятельности и т. д.

2. Источники и система конституционного права

Нормы конституционного права находят свое выражение в различных формах, которые обычно именуется источниками. Эти источники носят как писанный, так и неписанный характер, они состоят из нормативных правовых актов, общих принципов права, естественного права, обычаев, судебных прецедентов и определенных международно-правовых актов. Образующая при этом иерархическая система обеспечивает необходимое для правоприменения соотношение различных источников между собой по степени юридической силы, их приоритетности.

Источники конституционного права (конституция, закон, указ и другие правовые акты) характерны практически для всех институтов конституционного права, и не всегда каждому институту соответствует какая-то одна форма. Так, институт исполнительной власти регламентируется в форме конституционных норм, законов, указов Президента, решений Конституционного Суда. То же можно сказать о каждом институте.

Формы конституционного права составляют систему, в которой одни акты выполняют роль актов более высокой юридической силы по отношению к другим (например, Конституция по отношению к закону или указу Президента, а закон по отношению к указу Президента и постановлению Правительства). Далекое не безразлично, в какой форме реализуется правовая норма, регулирующая те или иные отношения, тут должен быть жесткий порядок, чтобы предупредить «войну» источников. Например, постановлением Правительства или даже

законом нельзя расширять основные полномочия исполнительной власти (для этого требуется принять поправку к Конституции в соответствии с предусмотренной процедурой).

Признание того или иного акта источником права влечет за собой определенные правовые последствия. Это значит, что такой акт может порождать для граждан какие-то права и обязанности, а следовательно, гражданин вправе требовать защиты своих прав в судебном порядке. Специфика форм, которые присущи нормам конституционного права, не только в их содержании (поскольку конкретному содержанию, как правило, соответствует своя форма), но и в процедуре принятия соответствующих норм. Закрепление основных прав и свобод граждан, например, может осуществляться только Конституцией и только в соответствии с установленным порядком ее принятия и изменения.

Источниками конституционного права являются:

а) *Конституция*. Среди источников конституционного права важнейшее место занимает конституция. Это основной закон всякого государства, хотя в писаной форме его может и не быть (Великобритания).

Конституция устанавливает наиболее важные нормы и принципы, из которых потом вырастает детальное правовое регулирование в различных формах. Конституция всегда предусматривает особый порядок изменения ее статей, в чем проявляется ее исключительность по сравнению с обычными законами.

В России действует Конституция, принятая всенародным голосованием 12 декабря 1993 года. Наряду с этой, федеральной, Конституцией действуют конституции республик, входящих в состав Российской Федерации. Конституции республик также обладают высшей юридической силой на их территории. Но федеральная Конституция имеет верховенство на всей территории Федерации (ст. 4 Конституции), а это означает, что конституции республик, некоторые из которых приняты до принятия федеральной Конституции, должны, тем не менее, соответствовать последней и не противоречить ей. Аналогичной юридической силой на своей территории обладают уставы других субъектов РФ (края, области, города федерального значения, автономной области, автономного округа).

б) *Законы*. По российской Конституции предусматривается издание Федеральным Собранием федеральных конституционных законов, которые, являются источниками конституционного права, и федеральных законов, из которых такое значение имеют только законы конституционно-правового содержания (т. е. регулирующие применение прав и свобод человека и гражданина, устройство государственной власти). Источниками конституционного права являются постановления Государственной Думы и постановления Совета Федерации. Из смысла ч. 2 ст. 125 вытекает, что постановления палат могут иметь нормативный характер.

Конституция не дает четкого критерия для различения конституционного и обычного федерального закона, но определяет более жесткий порядок принятия конституционного закона (в соответствии с ч. 2 ст. 108 Конституции).

В ч. 3 ст. 76 Конституции указывается, что федеральные законы не могут противоречить федеральным конституционным законам, следовательно, в иерархии источников права федеральные конституционные законы занимают более высокое место, следуя сразу же за Конституцией. Конституционные законы, как это вытекает из текста Конституции, должны приниматься по важнейшим вопросам, затрагивающим права и свободы граждан, полномочия государства (ограничение прав и свобод в условиях чрезвычайного положения - ч. 1 ст. 56, определение режима военного положения - ч. 3 ст. 87 и др.). Такие законы обязательно должны приниматься по вопросам, предусмотренным Конституцией; этих вопросов 15, но приняты пока

не все федеральные конституционные законы. Федеральные конституционные законы не могут изменять Конституцию и не являются частью Конституции.

В то же время многие из важных вопросов (приобретение и прекращение гражданства - ч. 1 ст. 6, ограничение прав и свобод человека и гражданина в целях защиты основ конституционного строя, нравственности, здоровья, прав и законных интересов других лиц, обеспечения обороны страны и безопасности государства - ч. 3 ст. 55) нуждаются в принятии только обычного федерального закона. Источниками конституционного права являются также законы, издаваемые законодательными органами субъектов РФ в соответствии с ч. 2 ст. 5 Конституции РФ и соответствующие конституциям и уставам субъектов Федерации.

в) *Договоры и соглашения.* Необходимо различать международные договоры и соглашения, заключаемые Российской Федерацией с другими суверенными государствами, и внутренние договоры и соглашения, заключаемые между Федерацией и ее субъектами или между субъектами Федерации. В ч. 4 ст. 15 Конституция РФ устанавливает, что общепризнанные принципы и нормы международного права и международные договоры Российской Федерации являются составной частью ее правовой системы. Более того, Конституция устанавливает приоритет международного права по отношению к внутреннему, указывая, что если международным договором Российской Федерации установлены иные правила, чем предусмотренные законом, то применяются правила международного договора.

Заключение Российской Федерацией договоров с другими государствами регулируется Федеральным законом «О международных договорах Российской Федерации» от 15 июля 1995 года. Закон устанавливает, что положения официально опубликованных международных договоров Российской Федерации, не требующие издания внутригосударственных актов для применения, действуют в Российской Федерации непосредственно. Для осуществления иных положений международных договоров Российской Федерации принимаются соответствующие правовые акты. Законом устанавливаются порядок ратификации международных договоров, порядок присоединения Российской Федерации к международным договорам, вступление в силу, выполнение, прекращение и приостановление действия международных договоров.

Закон закрепляет очень важный «особый порядок выражения согласия на обязательность для Российской Федерации международных договоров». Статья 22 устанавливает: «Если международный договор содержит правила, требующие изменения отдельных положений Конституции Российской Федерации, решение о согласии на его обязательность для Российской Федерации возможно в форме федерального закона только после внесения соответствующих поправок в Конституцию Российской Федерации или пересмотра ее положений в установленном порядке». Международный договор, следовательно, сам по себе не может изменить Конституцию или действовать в противоречии с ней.

К числу источников конституционного права так же относятся правовые акты, принимаемые Содружеством Независимых Государств, одним из членов которого является Россия, а также Договор о создании Союзного государства России и Белоруссии (1999 года) и акты других объединений части государств СНГ и России. Правовые акты конституционного характера в будущем будут приниматься Межпарламентской ассамблеей, Парламентом Союзного государства России и Белоруссии и соответствующими исполнительными и судебными органами. Процедура их принятия и юридическая сила пока не определены.

Для практики Российской Федерации характерны внутренние договоры и соглашения. Источником конституционного права остается Федеративный договор от 31 марта 1992 года, которым были разграничены предметы ведения и полномочия Российской Федерации и ее субъектов. Но этот Договор, как и другие договоры между федеральными органами

государственной власти Российской Федерации и органами государственной власти субъектов РФ, действует только в случае соответствия его положений положениям Конституции РФ.

г) *Декларации*. В этой правовой форме были приняты важные конституционно-правовые нормы, такие как: Декларация о государственном суверенитете РСФСР от 12 июня 1990 года, Декларация о языках народов России от 25 октября 1991 года.

Декларации обычно устанавливают общие принципы конституционно-правового развития. Ныне эти принципы реализованы в принятой в 1993 году Конституции РФ. Конституция не содержит какого-либо упоминания о праве Федерального Собрания принимать декларации, об их юридической силе и о порядке принятия. Но поскольку это и не исключено, можно сделать вывод, что парламент вправе принимать подобного рода акты без притязания на их высшую юридическую силу и без соблюдения обычной законодательной процедуры.

д) *Регламенты палат Федерального Собрания*. Эти акты принимаются в соответствии с Конституцией РФ каждой палатой для организации своей деятельности и не требуют утверждения другой палатой и подписи Президента. Этим они отличаются от законов. Регламенты регулируют, круг вопросов, связанных с организацией работы палат, осуществлением законодательного процесса (создание комиссий и комитетов, порядок прохождения законопроектов и т. д.). Это нормативные акты с внутренней сферой применения.

е) *Указы и распоряжения Президента Российской Федерации*. Такие акты обычны для главы государства в любой стране. В Конституции РФ указывается, что они обязательны для исполнения на всей территории Российской Федерации и не должны противоречить Конституции РФ и федеральным законам. Отсюда следует, что указы и распоряжения Президента относятся к числу подзаконных актов, т. е. могут быть отменены федеральным законом.

Указы Президента могут быть нормативными и ненормативными. Первые издаются на основании конституционных полномочий Президента или в случае пробелов в законодательстве. Вторые - это акты применения Президентом какого-то закона; по времени действия и по кругу лиц, на которых они распространяются, они носят ограниченный характер. Президент издает указы в пределах своей компетенции, однако периодически, когда возникают вопросы, требующие оперативного урегулирования, Президент издает нормативные указы по отдельным вопросам, относящимся к полномочиям парламента, которые сохраняют свое действие до тех пор, пока не будут изданы соответствующие федеральные законы.

Распоряжения Президента сравнительно редко носят нормативный характер, но таковые все же встречаются. Так, распоряжение Президента РФ «Вопросы государственного надзора за ядерной и радиационной безопасностью» от 26 июля 1995 года внесло серьезные нормативные изменения и дополнения в Положение о Федеральном надзоре России по ядерной и радиационной безопасности. Указы и распоряжения Президента РФ подлежат обязательному официальному опубликованию в соответствии с Указом Президента РФ «О порядке опубликования и вступления в силу актов Президента Российской Федерации, Правительства Российской Федерации и нормативных правовых актов федеральных органов исполнительной власти» (в редакции от 13 августа 1998 года).

Аналогичные правовые акты для своих территорий издают президенты и главы администраций (губернаторы) республик и других субъектов Российской Федерации.

ж) *Постановления Правительства РФ*. Поскольку Правительство осуществляет исполнительную власть, оно издает постановления и распоряжения, обязательные к исполнению в Российской Федерации (ст. 115 Конституции). Но не все постановления Правительства, как и другие его акты, имеют нормативное значение и относятся к числу

источников конституционного права. Таковыми являются только те акты, которые содержат общеобязательные нормы, регулирующие отношения в сфере этой отрасли права. Все правительственные акты являются подзаконными актами, т. е. должны соответствовать Конституции, законам и указам Президента РФ. Акты вышестоящих органов исполнительной власти обязательны для нижестоящих. Постановления и распоряжения Правительства РФ должны быть официально опубликованы.

Права, свободы и обязанности человека и гражданина, правовой статус организаций регламентируются также правовыми актами, издаваемыми такими федеральными органами исполнительной власти, как министерства, госкомитеты и ведомства. Например, в сфере приватизации собственности весьма развито нормотворчество органов, регулирующих имущественные отношения. Однако для того, чтобы такие акты имели правовые последствия, они должны быть зарегистрированы в Министерстве юстиции и обязательно опубликованы в официальных изданиях.

з) *Судебные решения.* К числу источников конституционного права относятся постановления Конституционного Суда РФ, в которых устанавливается соответствие Конституции России федеральных законов, нормативных актов Президента, палат Федерального Собрания, Правительства РФ, конституций и уставов, законов и других нормативных актов субъектов Федерации, а кроме того, разрешаются споры о компетенции, дается толкование Конституции. Хотя с формальной точки зрения Конституционный Суд не относится к числу правотворческих органов, акты которого по юридической силе стояли бы выше актов парламента и Президента, по существу он таковым является. Существует презумпция конституционности каждого закона, но любые акты или их отдельные положения, признанные Судом неконституционными, утрачивают силу, а не соответствующие Конституции международные договоры не подлежат введению в действие и применению.

Что касается системы судов общей юрисдикции, возглавляемой Верховным Судом РФ, то их решения в силу конституционного принципа независимости судей, подчиняющихся только Конституции и федеральному закону, не могут обладать общеобязательной нормативной силой, т. е. быть обязательными для решения дел нижестоящими судами. Судебный прецедент вообще не признается источником конституционного права, за исключением некоторых решений судов, все же являющихся источниками конституционного права (например, постановление Пленума Верховного Суда РФ «О некоторых вопросах применения судами Конституции Российской Федерации при осуществлении правосудия» от 31 октября 1995 года, в котором судам разъясняется порядок непосредственного применения Конституции РФ при рассмотрении конкретных судебных дел).

е) *Правовые акты СССР и РСФСР.* Некоторые из этих актов являются источниками конституционного права России в силу принципа правопреемственности или на период, пока не будет принято заменяющее их законодательство. Так, в постановлении Верховного Совета РФ о ратификации Соглашения о создании Содружества Независимых Государств от 12 декабря 1991 года установлено, что на территории России до принятия соответствующих законодательных актов Российской Федерации нормы бывшего Союза ССР применяются в части, не противоречащей Конституции РФ, ее законодательству и настоящему Соглашению.

«Заключительные и переходные положения» во втором разделе Конституции 1993 года устанавливают, что законы и другие правовые акты, действовавшие на территории Российской Федерации до вступления в силу настоящей Конституции, применяются в части, не противоречащей Конституции РФ. Сохраняет свое правовое значение ряд законов и постановлений, принятых Съездом народных депутатов и Верховным Советом СССР и РСФСР,

а также постановлений Совета Министров СССР и РСФСР, хотя по мере принятия новых законов и других правовых актов число их постоянно убывает.

к) *Акты органов местного самоуправления.* В статье 12, Конституция отмечает, что местное самоуправление в пределах своих полномочий самостоятельно. Это означает, что органы местного самоуправления вправе издавать свои правовые акты. И если эти акты регулируют отношения в сфере конституционного права (например, расширяют права и свободы или усиливают их гарантии), то они должны признаваться его источником.

Система конституционного права

Система отрасли -- это ее внутреннее строение, отражающее присущую ей группировку норм, их взаимосвязи и место в отрасли.

Как уже говорилось выше, конституционное право состоит из большого числа правовых норм. Они многообразны по содержанию, субъектам конституционно-правовых отношений, объекту регулирования и обширному перечню других признаков.

Критерием для образования системы конституционного права являются не его источники, а институты (конституционно-правовые институты), т. е. группы норм, регулирующие относительно самостоятельные сферы конституционно-правовых отношений. Каждый конституционно-правовой институт включает несколько различных источников. Например, институт президентства состоит из норм, закрепленных в Конституции, законах, постановлениях Конституционного Суда, а институт исполнительной власти -- из тех же источников плюс указы Президента и т. д.

Система конституционного права обусловлена самим характером этого права, она разделяет нормы по институтам, но при этом создает принципы их взаимодействия между собой, в силу которых нормы одного института создают предпосылки для действия норм другого, определяют их содержание и направленность, чем обеспечивается единство конституционно-правового регулирования.

Первичное и самое общее деление правовых норм на институты устанавливает Конституция, Ее разделы -- это первооснова для создания системы конституционного права. В ходе исторического развития появляются все новые правовые институты, однако они обязательно имеют в качестве исходной ту или иную конституционную норму. Внутри же основных институтов образуются подсистемы, состоящие из еще более узких институтов. В Конституции РФ, например, нет раздела об избирательной системе, что свойственно многим зарубежным конституциям, но, тем не менее, это один из основных институтов конституционного права. Таким образом, система конституции и система конституционного права полностью не совпадают, система конституционного права при определенных условиях может сложиться и развиваться даже без писаной конституции, как это имеет место в Великобритании.

Система российского конституционного права включает следующие основные правовые институты с их основными внутренними подразделениями (подсистемами):

- основы конституционного строя;
- права и свободы человека и гражданина;
- федеративное устройство;
- избирательная система (избирательное право);
- президентская власть;
- законодательная власть;
- исполнительная власть;
- судебная власть;

- государственная власть в субъектах РФ;
- местное самоуправление;
- порядок внесения поправок и пересмотр Конституции РФ.

1. Правоведение
2. Тема лекционного занятия: «Основные положения административного права РФ»
3. Цели занятия - сформировать общее представление об административном праве Российской Федерации
4. Структура лекционного занятия.

№ п/п	Содержание (кратко)	Методы и средства обучения
4	Понятие, предмет, источники, субъекты и принципы административного права РФ. Система административного права РФ. Особенности административно-правовых отношений. Государственная служба. Понятие административной ответственности и виды административных наказаний.	Лекция-дискуссия

5. Содержание лекционного занятия и взаимодействие с аудиторией.

Введение.

Формулирование темы занятия. Использование вводного примера, описание ситуации, демонстрация какого-либо процесса и т. д. (в зависимости от вида, замысла лекции и её структуры)

Традиционно субъектом административного права считается физическое или юридическое лицо (организация), которые в соответствии с установленными административным законодательством нормами участвуют в осуществлении публичного управления, реализации функций исполнительной власти. Субъект административного права - это одна из сторон публичной управленческой деятельности, участник управленческих отношений, наделенный законодательством правами, обязанностями, полномочиями, компетенцией, ответственностью, способностью вступать в административно-правовые отношения. Таким образом, реализация прав, установленных за субъектом административного права, и выполнение им определенных обязанностей происходят в рамках конкретного правоотношения. Поэтому последние являются основным каналом реализации административно-правовых норм. Субъект административного права - это конкретный участник административно-правовых отношений, в которые он вступает либо по своему собственному желанию (усмотрению), либо в силу обязанности, возложенной на него специальной правовой нормой. Например, гражданин может оспорить принятое органом исполнительной власти постановление в суде, если считает, что оно нарушает принадлежащие ему права и свободы. Вместе с тем он может и не оспаривать данного постановления. Должностное лицо, занимающее в органе исполнительной власти государственную должность государственной службы, обязано защищать права и свободы граждан и в необходимых случаях принимать соответствующие меры по их обеспечению. Прокурор обязан при наличии

достаточных оснований возбудить производство по делу об административном правонарушении; данное постановление является реализацией его правового статуса.

Примеры реализации субъектами административного права своего правового статуса весьма и весьма многочисленны.

Субъекты административного права -- реальные участники административно-правовых отношений, -- обладая административно-правовым статусом, участвуют в организации публичного управления (государственного и муниципального), в самой управленческой деятельности, а также в процессе управления (административных процедурах). Однако административно-правовой статус раскрывается и в отношениях между органами управления и гражданами, а также другими субъектами права. Следовательно, административно-правовой статус определяется правами, свободами, их гарантиями, обязанностями, правоограничениями, объемом ответственности. В качестве принципиального положения следует отметить, что субъекты административного права могут реализовывать свой правовой статус в рамках следующих четырех крупнейших блоков возникающих правоотношений: Бахрах Д. Н. Административное право. М., 2008. С.42.

- в организационно-управленческом праве (отношения по общей организации управления в различных отраслях и сферах управления);

- в управленческом процессе, т. е. в рамках использования управленческих процедур, подготовки и принятия правовых актов управления и применения иных административно-правовых форм и методов;

- в административном процессе, т. е. в системе отношений по поводу обеспечения судебной защиты прав, свобод, законных интересов физических и юридических лиц;

- в административно-деликтном праве, т. е. в процессе отношений, возникающих при применении мер административного принуждения уполномоченными органами и должностными лицами к субъектам, нарушающим правовые нормы.

Индивидуальными субъектами являются граждане РФ, иностранные граждане и лица без гражданства. Эти лица не состоят в устойчивых, непрерывных организационных отношениях с органами исполнительной власти или публичного управления. Субъектами административно-правовых отношений граждане становятся, например, в силу необходимости совершения какого-либо действия, выполнения установленной для них обязанности, получения разрешения (лицензии) соответствующего государственного органа, оспаривания в суде действий (бездействия) или решения органов исполнительной власти, нарушающих права, свободы и законные интересы (на гражданина налагается административное взыскание за совершенное административное правонарушение; он направляет жалобу в суд на действие должностного лица, нарушившего его право или ограничившего его свободы; граждане учреждают общественное объединение и т. д.). К индивидуальным субъектам административного права относятся также государственный служащий или должностное лицо. Они занимают государственные должности в государственных органах власти, находятся в устойчивых и непрерывных организационных отношениях с указанными органами; их статус одинаковым образом регламентирован нормативными правовыми актами; они осуществляют компетенцию государственных органов и имеют для этого соответствующие государственно-властные полномочия; выполняют действия и принимают решения от имени государственных органов (при этом они -- индивидуальные субъекты права).

Коллективные субъекты административного права -- это группы людей, являющиеся организациями, которые выступают во внешних отношениях как самостоятельный субъект права; порядок их создания и деятельность регламентированы нормативными правовыми актами.

Субъект административного права всегда является субъектом права. Одни и те же субъекты права могут одновременно быть субъектами различных отраслей права, в том числе публичного административного права, иными словами, один и тот же гражданин может быть субъектом как гражданского, так и административного или уголовного права. Суть соответствующих правоотношений раскрывается через понятие правоспособности, ее характер, содержание и объем.

Административная правоспособность и административная дееспособность -- главные составляющие административно-правового статуса субъектов административного права. В отличие от частного права (гражданского законодательства), нормативно устанавливающего понятия гражданской право- и дееспособности, в административном праве термин «административная правосубъектность» лишен правового регулирования и анализируется учеными в целях выяснения правовой природы и общих вопросов административно-правового статуса участников административно-правовых отношений.

Правоспособность субъекта сочетает в себе его юридические права и обязанности; она традиционно представляет собой способность конкретного лица иметь субъективные права и юридические обязанности. Административная правоспособность -- вид общей правоспособности субъекта права. Последняя представляет собой установленную законодательством и гарантированную государством возможность конкретного субъекта права (гражданина, государственного органа, государственного служащего, должностного лица, хозяйственного общества, некоммерческой организации и т. д.) вступать в различные правоотношения. Правоспособность -- это возможность приобретать соответствующие права и исполнять обязанности, совершать действия и принимать решения, возбуждать административные производства и рассматривать дела об административных правонарушениях, нести ответственность в случае нарушения правовых норм и несоблюдения установленных законом требований. Таким образом, правоспособность служит условием возникновения реальных правоотношений, предпосылкой приобретения каждой из сторон этих правоотношений конкретных прав и обязанностей. Реализация прав и обязанностей субъекта административного права обеспечивается наступлением юридических фактов, образующих сами правоотношения. Правоспособность субъекта права создает возможность применения к нему юридической (в том числе административной) ответственности.

Административно-правовые отношения возникают тогда, когда субъекты (участники) этих отношений имеют административную правоспособность, т. е. обладают необходимым объемом прав и обязанностей, создающих основу для их вступления в правоотношения. Каждый участник административно-правовых отношений, наделенный законодательством конкретными правами и обязанностями, может рассматриваться в качестве субъекта административного права.

2. Субъективная сторона административного правонарушения административный право государство

Субъективная сторона административного правонарушения -- это психическое отношение субъекта (физического лица) к противоправному действию или бездействию и его последствиям. Обязательный признак субъективной стороны -- вина субъекта административного правонарушения. Вина бывает в двух формах: в форме умысла и в форме

неосторожности. Виновность деяния свидетельствует, что оно совершено либо умышленно, либо по неосторожности.

Административное правонарушение признается совершенным умышленно, если лицо, его совершившее, сознавало противоправный характер своего действия (бездействия), предвидело его вредные последствия и желало наступления таких последствий или сознательно их допускало либо относилось к ним безразлично. В первом случае умысел является прямым -- лицо желало наступления вредных последствий. Во втором и третьем случаях умысел -- косвенный, так как лицо прямо не желало наступления вредных последствий, но сознательно допускало их наступление либо относилось к этим последствиям безразлично.

Умышленным правонарушением, совершенным с прямым умыслом, считается, например, проезд водителя на запрещающий сигнал светофора, когда он видел этот сигнал, но очень торопился и не стал останавливать транспортное средство. Примером умышленного правонарушения, совершенного с косвенным умыслом, может служить случай, когда водитель не разобрался, какой сигнал светофора горит (положим, из-за яркого солнца, светившего в глаза), и, сознательно допуская, что едет на запрещающий сигнал светофора, или вообще относясь к этому факту безразлично, проехал на красный свет, хотя прямо наступления подобных вредных последствий не желал.

Административное правонарушение признается совершенным по неосторожности, если лицо, его совершившее, предвидело возможность наступления вредных последствий своего действия (бездействия), но без достаточных к тому оснований самонадеянно рассчитывало на предотвращение таких последствий либо не предвидело возможности наступления таких последствий, хотя должно было и могло их предвидеть. В первом случае неосторожность проявляется в форме легкомыслия (самонадеянности), так как лицо предвидело возможность наступления вредных последствий, но самонадеянно рассчитывало их предотвратить; во втором -- в форме небрежности.

Случай, когда водитель подъехал к перекрестку на большой скорости, рассчитывая успеть остановить автомобиль при сигнале, запрещающем движение, но не сумел этого сделать и выехал на перекресток на красный свет, является типичным примером неосторожного правонарушения, совершенного по легкомыслию (самонадеянности). Если же, отвлекшись от дороги, водитель проехал на красный свет (хотя не предвидел возможности такой ситуации, ибо не знал участка дороги, не знал, что там установлен светофор), то он совершил неосторожное правонарушение в форме небрежности. Водитель должен был и мог предвидеть вредные последствия своей невнимательности и не имел права притуплять внимание.

Неосторожную вину необходимо отличать от невиновного причинения вреда, т. е. казуса -- случая, при котором административная ответственность лица не наступает. В таких случаях лицо либо не должно было или не могло предвидеть общественно опасные, вредные последствия своего действия или бездействия, либо не было способно управлять своим поведением в силу чрезвычайных обстоятельств. Так, из практики выяснения причин проезда водителей на красный сигнал светофора, совершения ими соответствующих дорожно-транспортных происшествий известны случаи, когда у водителей, ранее не подозревавших о своем заболевании, перед перекрестком внезапно происходил инфаркт, появлялись судороги ног, они теряли сознание и др., и водители не были способны управлять транспортным средством.

Юридическое лицо, согласно ст. 2.1 КоАП РФ, признается виновным в совершении административного правонарушения, если будет установлено, что у него имелась возможность для соблюдения правил и норм, за нарушение которых КоАП РФ или законами субъекта РФ предусмотрена административная ответственность, но данным лицом не были приняты все зависящие от него меры по их соблюдению.

В статьях КоАП РФ и в законах субъектов РФ, устанавливающих административную ответственность, форма вины чаще всего не обозначается. По данным статьям административная ответственность наступает вне зависимости от формы вины. Например, не важно, умышленно нарушил водитель требование дорожного знака или по неосторожности, допустим, не заметил данного знака (ст. 12.16 КоАП РФ).

В ряде случаев, хотя форма вины не установлена законодателем прямо, она косвенно ясна из самого характера деяния. Например, ч. 3 ст. 11.17 КоАП РФ предусматривает ответственность за курение в вагонах (в том числе в тамбурах) пригородного поезда. Понятно, что такое действие может быть совершено только умышленно. Однако иногда формулировка состава административного правонарушения прямо говорит, что оно может быть совершено только в форме умысла или только в форме неосторожности. Например, ст. 19.2 КоАП РФ предусматривает ответственность лишь за умышленное повреждение или срыв печати (пломбы), а согласно ст. 7.26 этого Кодекса установлена санкция за утрату материалов и данных государственного картографо-геодезического фонда Российской Федерации в результате их небрежного хранения пользователем. Очевидно, что такое правонарушение может быть только неосторожным, совершенным в форме небрежности.

Отдельные составы административного правонарушения предусматривают и такие факультативные признаки субъективной стороны состава, как мотив и цель. Например, ст. 20.3 КоАП РФ устанавливает ответственность за демонстрацию фашистской атрибутики или символики в целях пропаганды такой атрибутики или символики. Отсутствие указанной цели исключает возможность квалификации деяния в качестве административного правонарушения, предусмотренного данной статьей. И наоборот, ст. 6.8 КоАП РФ предусматривает ответственность за незаконное приобретение либо хранение без цели сбыта наркотических средств или психотропных веществ, а также оборот их аналогов. Если деяние совершено именно с этой целью, возможность его квалификации по данной статье исключается. Еще раз подчеркнем, что только при наличии всех предусмотренных законом признаков состава административного правонарушения лицо, его совершившее, может быть привлечено к административной ответственности.

3. Доказательства по делам об административном правонарушении

В производстве по делу об административном правонарушении необходимо доказать, что имел место факт совершения этого проступка, что лицо, в отношении которого ведется производство по делу, виновно в его совершении, а также учесть ряд иных обстоятельств, которые могут повлиять на исход дела (наличие смягчающих и отягчающих обстоятельств, сведения о характере и размере причиненного вреда и др.). Особое значение при этом имеет выяснение обстоятельств, связанных с установлением виновности лица в совершении административного проступка.

Доказывание -- это процесс установления объективной истины по делу, содержанием которого являются собирание, исследование, оценка и использование доказательств. Доказывание по делу об административном правонарушении осуществляют судья, орган, должностное лицо, в производстве которых оно находится. С одной стороны, доказывание служит установлению имевших место фактов, обстоятельств, их сущности, оценке значения для

установления истины по делу, с другой -- фиксации в определенном законом порядке и формах полученных результатов для придания им статуса доказательства.

Доказательства всегда представляют собой единство фактического содержания и процессуальной формы, в которой выражены сведения о фактах. Это определяет такие качества доказательств, как их относимость и допустимость.

Относимость доказательств -- это способность доказательств обосновывать, доказывать, опровергать какие-либо обстоятельства, подлежащие доказыванию по данному делу, т. е. относиться к предмету доказывания.

Допустимость доказательств означает, что, во-первых, известно происхождение полученных сведений и оно может быть проверено, а лицо, от которого исходят сведения, могло их воспринять; во-вторых, соблюдены общие правила доказывания и правила собирания и фиксации сведений определенного вида; в-третьих, соблюден порядок осуществления производства по делу, не превышены полномочия судьи, органа, должностного лица, в производстве которых оно находится, не нарушены права других участников производства по делу.

Не могут рассматриваться как доказательства данные, носящие характер слухов, догадок, даже если они были получены от лица, вызванного в качестве свидетеля, эксперта, изложены в документе и т. д. Данные, собранные оперативно-розыскным путем, до их проверки и подтверждения процессуальными действиями имеют лишь ориентирующее значение (указывают на местонахождение доказательств, возможное наличие обстоятельств, существенных для оценки доказательств, и т. д.). Не могут также использоваться в качестве доказательств материалы, не приобщенные к делу.

Обстоятельства, устанавливаемые доказательствами, можно разделить на две группы: к первой группе относятся обстоятельства, входящие в предмет доказывания; ко второй -- обстоятельства, которые непосредственно с предметом доказывания не связаны, но имеют значение для установления истины (промежуточные факты). Знание обстоятельств, относящихся ко второй группе, установление их связей с обстоятельствами предмета доказывания позволяют составить полную картину правонарушения.

С учетом вида и характера фактических данных доказательства принято классифицировать по различным основаниям.

По источнику происхождения доказательства делятся на личные, вещественные и документы.

Личными доказательствами являются объяснение правонарушителя, показания свидетелей и т. д., когда носитель соответствующей информации -- физическое лицо.

Вещественные доказательства -- это материальные объекты как носители информации, которая относится к обстоятельствам, имеющим значение для дела. Примером здесь могут служить орудие совершения правонарушения или непосредственный материальный объект правонарушения. Фотоснимки также относятся к вещественным доказательствам, если они сделаны в процессе совершения правонарушения либо если факт обнаружения фотоснимков в данном месте или у данного лица имеет существенное значение для дела. Примером фотографии как вещественного доказательства служит фотография проезда перекрестка автомобилем на запрещающий сигнал светофора, полученная с помощью автоматического фотодокументирующего прибора.

Документы -- это материалы, которые содержат сведения, зафиксированные как в письменной, так и в иной форме. К документам могут быть отнесены акты ревизий, справки, ответы на запросы, письма, заявления, характеристики, фотоснимки, звуко-, кино- и

видеозаписи, базы и банки данных, иная информация, содержащаяся на магнитных и оптических дисках, магнитной ленте и других носителях.

По характеру связи между доказательством и фактом, подлежащим установлению, все доказательства делятся на прямые и косвенные.

Прямые доказательства непосредственно, однозначно подтверждают или опровергают любое из обстоятельств, подлежащих доказыванию по делу (например, акт медицинского освидетельствования водителя на состояние опьянения).

Косвенные доказательства обосновывают промежуточные факты, через связь которых может быть выяснено обстоятельство, имеющее непосредственное отношение к предмету доказывания. Допустим, вскрытый факт постоянных неформальных контактов какого-либо лица с членами избирательной комиссии является косвенным доказательством его вмешательства в работу этой комиссии и может оказать помощь в доказывании совершения соответствующего правонарушения.

В зависимости от способа формирования доказательства могут быть первоначальными и производными.

Первоначальными доказательствами являются те, которые получены из первоисточника (например, показания свидетеля, который был очевидцем совершения другим лицом мелкого хулиганства).

К производным доказательствам относятся те, которые получены на основе первоначальных сведений через какие-либо промежуточные звенья, через «посредника» (например, свидетель слышал, как его сосед хвастался лицам, с которыми распивал водку в подъезде, что он вызвал милицию, сообщив, что в магазине установлено взрывное устройство, хотя этого на самом деле не было). Производные доказательства -- это копии документов, слепки следов. Доказательства бывают также обвинительные (изобличающие лицо или устанавливающие обстоятельства, отягчающие его вину) и оправдательные (опровергающие обвинение или устанавливающие смягчающие вину обстоятельства). Для каждого вида доказательств закон определяет соответствующие правила собирания и закрепления, учитывающие их особенности. Нарушение этих правил делает невозможным использование полученных фактических данных в качестве доказательств. Положение ст. 50 Конституции РФ о том, что при осуществлении правосудия не допускается использование доказательств, полученных с нарушением федерального закона, относится не только к уголовному судопроизводству, но также и к производству по делам об административных правонарушениях. В этой связи особое значение имеет норма, закрепленная в ч. 3 ст. 26.2 КоАП РФ, согласно которой не допускается использование доказательств, полученных с нарушением закона.

Нельзя, в частности, использовать в качестве доказательства ни информацию, полученную с нарушением соответствующих процессуальных положений КоАП РФ, ни с помощью насилия, другого жестокого или унижающего человеческое достоинство обращения.

Доказательствами по делу об административном правонарушении являются любые фактические данные, на основании которых судья, орган, должностное лицо, в производстве которых находится дело, устанавливают наличие или отсутствие события административного правонарушения, виновность лица, привлекаемого к административной ответственности, а также и иные обстоятельства, имеющие значение для правильного разрешения дела. Эти данные устанавливаются:

- протоколом об административном правонарушении;
- иными протоколами, предусмотренными КоАП РФ;

- объяснениями лица, в отношении которого ведется производство по делу об административном правонарушении;
- показаниями потерпевшего, свидетелей;
- заключениями эксперта;
- иными документами;
- показаниями специальных технических средств;
- вещественными доказательствами.

Это наиболее типичные источники установления фактических данных по делам об административных правонарушениях. Однако их перечень, данный в ст. 26.2 КоАП РФ, не является исчерпывающим, ибо законодатель говорит также об иных документах, на основании которых могут устанавливаться фактические данные по делу. В одних случаях такие «иные документы» указываются в других статьях КоАП РФ или других законодательных актах. Например, одним из источников доказательств по делу о правонарушении, предусмотренном ст. 11.23 КоАП РФ («Нарушение водителем транспортного средства, осуществляющим международную автомобильную перевозку, режима труда и отдыха»), могут быть такие документы, как регистрационные листки, отражающие режим труда и отдыха водителей.

Эти документы указаны как в ст. 11.23, так и в Федеральном законе «О государственном контроле за осуществлением международных автомобильных перевозок и об ответственности за нарушение порядка их выполнения». Статьей 27.12 КоАП РФ предусмотрено, что документом, подтверждающим факт опьянения лица на состояние опьянения, служит акт медицинского освидетельствования. Такой акт -- также один из источников доказательств по делам о соответствующих правонарушениях. В других случаях «иные документы» устанавливаются подзаконными и другими нормативными актами. Например, источниками доказательств по делам о правонарушениях, связанных с нарушением правил использования атомной энергии и учета ядерных материалов и радиоактивных веществ (ст. 9.6 КоАП РФ), могут быть документы, предусмотренные постановлениями Правительства РФ и ведомственными приказами. Однако в ряде случаев вопрос о том, может ли конкретный «иной документ» являться источником доказательств по делу об административном правонарушении и возможно ли на его основании устанавливать фактические данные, связанные с этим правонарушением, должен решаться судьей, органом, должностным лицом, в производстве которых находится дело.

1. Правоведение

2. Тема лекционного занятия: «Основные положения уголовного права РФ. Уголовный кодекс РФ о терроризме, экстремизме, коррупционных преступлениях»

3. Цели занятия - сформировать общее представление об уголовном праве Российской Федерации

4. Структура лекционного занятия.

№ п/п	Содержание (кратко)	Методы и средства обучения
5	<p>Понятие, источники, принципы уголовного права РФ.</p> <p>Система уголовного права.</p> <p>Понятие, признаки и категории преступлений, предусмотренных УК РФ.</p> <p>Состав преступления. Соучастие. Виды соучастников.</p>	<p>Лекция-дискуссия</p>

	<p>Обстоятельства, исключающие преступность деяния. Уголовный кодекс РФ о взяточничестве и других коррупционных преступлениях.</p>	
--	--	--

5. Содержание лекционного занятия и взаимодействие с аудиторией.

Введение.

Формулирование темы занятия. Использование вводного примера, описание ситуации, демонстрация какого-либо процесса и т. д. (в зависимости от вида, замысла лекции и её структуры)

Одна из основных составляющих системы российского права – уголовное право (обладает самым мощным карательным инструментом). Эта отрасль существенно отличается от других отраслей, хотя и построена на общих принципах. Как отрасль российского права УП определяется как совокупность юридических норм, устанавливаемых государством, определяющих преступность и наказуемость деяний, основания уголовной ответственности, цели наказания и систему наказаний, общие начала их назначения, а также основания освобождения от уголовной ответственности и наказания.

Уголовное право имеет свой сугубо специфический предмет регулирования. Предметом регулирования УП являются общественные отношения, возникающие в связи с совершением преступлений.

Систему уголовного права составляет общая и особенная части:

Общая часть- совокупность уголовно- правовых институтов и норм, в которых определяются:

- задачи уг. законодательства, его принципы и основание уголовной ответственности
- действие уг. закона в пространстве, времени и по кругу лиц
- дается определение понятию преступление и выделяются категории преступлений
- решаются вопросы о вине и ее формах
- указывается возраст, с которого наступает уг. ответственность и др.

Особенная часть- система норм, содержащих описание отличительных признаков конкретных преступлений и устанавливающих виды и размеры наказаний, которые могут быть назначены физическим лицам (конкретные составы преступлений). (преступления против жизни и здоровья, свободы, чести и достоинства, половой неприкосновенности и половой свободы, конституционных прав и свобод человека и гражданина и др.)

Задачи УП:

1. охрана прав и свобод человека и гражданина, собственности и общественного порядка,
1. охрана окружающей среды
2. конституционного строя от преступных посягательств
3. обеспечение мира и безопасности человечества
4. предупреждение преступлений

Принципы УП (основополагающие идеи):

1. законности (т.т преступность деяния, его наказуемость и иные уголовно-правовые последствия могут определяться только УК (аналогия не допускается))
2. равенство граждан перед законом

3. ответственность только за вину
4. справедливости (т.е. никто не может нести дважды наказание за одно и то же преступление...)
5. пр-п гуманизма (наказание и иные меры не имеют своей целью причинение физических страданий)

2. Признаки преступления и характеристика элементов состава преступления. Классификация преступлений.

Преступлением признается **виновно совершенное общественно опасное противоправное деяние (действие или бездействие), запрещенное уголовным законом под угрозой наказания.** => признаки преступления: общественная опасность, противоправность, виновность, наказуемость.

Не является преступлением действие (бездействие), хотя формально и содержащее признаки какого-либо деяния, предусмотренного УК РФ, но в силу малозначительности не представляющее общественной опасности.

Состав преступления – это совокупность обязательных объективных и субъективных признаков, установленных уголовным законом и характеризующих общественно-опасное деяние как преступление, т.е. это отражение в законе признаков преступления.

Состав преступления состоит из следующих элементов:

1. Объект преступления.

Это совокупность общественных отношений, охраняемых уголовным законом от преступных посягательств. Общие объекты перечислены в ст. 2 УК РФ (охрана прав и свобод человека и гражданина, собственности, общественного порядка и общественной безопасности, окружающей среды, конституционного строя Российской Федерации от преступных посягательств, обеспечение мира и безопасности человечества, а также предупреждение преступлений).

От объекта надо отличать предмет и орудие. **Предмет** (часть объекта)- элемент преступления, воздействуя на который преступник причиняет вред общественным отношениям (при краже: объект- отношения собственности, предмет- похищенное имущество).

Орудие- вещи, при помощи которых достигается результат.

2. Объективная сторона преступления- совокупность установленных признаков преступления.

Это внешнее проявление преступления, т.е. общественно опасное деяние. Это внешний признак преступления.

3. Субъект преступления.

Это физическое, вменяемое лицо, достигшее определенного возраста , совершившее предусмотренное УК общественно опасное деяние(ст. 20 УК РФ).

По общему правилу уголовной ответственности подлежат лица, достигшие 16 лет, а в некоторых случаях и с 14 (убийство, умышленное причинение тяжкого вреда здоровью...)

4. Субъективная сторона преступления.

Отражает психическое отношение лица к совершенному им общественно-опасному деянию, т.е. вина. Это внутренний признак преступления.

Формы вины.

Виновным в преступлении признается лицо, совершившее деяние умышленно или по неосторожности.

Формы вины

Умысел

неосторожность

Прямой- косвенный

легкомыслие - небрежность

Преступление признается совершенным с **прямым умыслом**, если лицо осознавало общественную опасность своих действий (бездействия), предвидело возможность или неизбежность наступления общественно опасных последствий и **желало** их наступления.

Преступление признается совершенным с **косвенным умыслом**, если лицо осознавало общественную опасность своих действий (бездействия), предвидело возможность наступления общественно опасных последствий, **не желало, но сознательно допускало эти последствия либо относилось к ним безразлично.**

Преступление признается совершенным **по легкомыслию**, если лицо предвидело возможность наступления общественно опасных последствий своих действий (бездействия), но без достаточных к тому оснований самонадеянно рассчитывало на предотвращение этих последствий.

Преступление признается совершенным **по небрежности**, если лицо не предвидело возможности наступления общественно опасных последствий своих действий (бездействия), хотя при необходимой внимательности и предусмотрительности должно было и могло предвидеть эти последствия.

Каждый элемент состава преступления имеет свои признаки, которые делятся на:

- общие (присущие всем составам преступления),
- факультативные (присущие некоторым из составов).

Факультативные признаки подразделяются на основные и дополнительные. Основные факультативные признаки – это такие признаки, при отсутствии которых деяние не может быть признано преступлением. Дополнительные факультативные признаки – это признаки, отсутствие которых не влияет на определение преступности деяния (отягчающие и смягчающие обстоятельства).

Факультативные признаки для объекта преступления: дополнительный объект (разбой – *собственность, жизнь*) или предмет преступления (*то, на что направлено преступное посягательство*).

Признаки для объективной стороны преступления: основные – общественно-опасное деяние, последствия и причинная связь между деянием и наступившими последствиями; факультативные – место совершения преступления, время, способ, обстоятельства и орудие совершения преступления.

Признаки для субъекта: основные – физическое лицо, возраст, вменяемость; факультативные – определяющие специальный субъект (напр., *военнослужащие*).

Признаки субъективной стороны: основной – вина в форме умысла или неосторожности, факультативные – мотив совершения преступления, цель.

Классификация преступлений. В зависимости от характера и степени общественной опасности деяния, предусмотренные УК РФ, подразделяются на преступления небольшой тяжести, преступления средней тяжести, тяжкие преступления и особо тяжкие преступления.

1. Преступлениями небольшой тяжести признаются умышленные и неосторожные деяния, за совершение которых максимальное наказание не превышает 2 лет лишения свободы.

2. Преступлениями средней тяжести признаются умышленные и неосторожные деяния, за совершение которых максимальное наказание не превышает пяти лет лишения свободы.

3. Тяжкими преступлениями признаются умышленные и неосторожные деяния, за совершение которых максимальное наказание не превышает десяти лет лишения свободы.

4. Особо тяжкими преступлениями признаются умышленные деяния, за совершение которых предусмотрено наказание в виде лишения свободы на срок свыше десяти лет или более строгое наказание.

1. Необходимая оборона (ст. 37 УК РФ).

Не является преступлением причинение вреда посягающему лицу в состоянии необходимой обороны, то есть при защите личности и прав обороняющегося или других лиц, охраняемых законом интересов общества или государства от общественно опасного посягательства, если при этом не было допущено превышения пределов необходимой обороны. Право на необходимую оборону имеют в равной мере все лица независимо от их профессиональной или иной специальной подготовки и служебного положения. Это право принадлежит лицу независимо от возможности избежать общественно опасного посягательства или обратиться за помощью к другим лицам или органам власти.

Превышением пределов необходимой обороны признаются умышленные действия, явно не соответствующие характеру и степени общественной опасности посягательства.

2. Причинение вреда при задержании лица, совершившего преступление (ст. 38 УК РФ).

Не является преступлением причинение вреда лицу, совершившему преступление, при его задержании для доставления органам власти и пресечения возможности совершения им новых преступлений, если иными средствами задержать такое лицо не представлялось возможным и при этом не было допущено превышения необходимых для этого мер.

Превышением мер, необходимых для задержания лица, совершившего преступление, признается их явное несоответствие характеру и степени общественной опасности совершенного задерживаемым лицом преступления и обстоятельствам задержания, когда лицу без необходимости причиняется явно чрезмерный, не вызываемый обстановкой вред. Такое превышение влечет за собой уголовную ответственность только в случаях умышленного причинения вреда.

3. Крайняя необходимость (Ст. 39 УК РФ).

Не является преступлением причинение вреда охраняемым уголовным законом интересам в состоянии крайней необходимости, то есть для устранения опасности, непосредственно угрожающей личности и правам данного лица или иных лиц, охраняемым законом интересам общества или государства, если эта опасность не могла быть устранена иными средствами и при этом не было допущено превышения пределов крайней необходимости.

Превышением пределов крайней необходимости признается причинение вреда, явно не соответствующего характеру и степени угрожавшей опасности и обстоятельствам, при которых опасность устранялась, когда указанным интересам был причинен вред равный или более значительный, чем предотвращенный. Такое превышение влечет за собой уголовную ответственность только в случаях умышленного причинения вреда.

4. Физическое или психическое принуждение (ст. 40 УК РФ).

Не является преступлением причинение вреда охраняемым уголовным законом интересам в результате физического принуждения, если вследствие такого принуждения лицо не могло руководить своими действиями (бездействием).

5. Обоснованный риск (ст. 41 УК РФ).

Не является преступлением причинение вреда охраняемым уголовным законом интересам при обоснованном риске для достижения общественно полезной цели.

Риск признается обоснованным, если указанная цель не могла быть достигнута не связанными с риском действиями (бездействием) и лицо, допустившее риск, предприняло достаточные меры для предотвращения вреда охраняемым уголовным законом интересам.

Риск не признается обоснованным, если он заведомо был сопряжен с угрозой для жизни многих людей, с угрозой экологической катастрофы или общественного бедствия.

6. Исполнение приказа или распоряжения (ст. 42).

Не является преступлением причинение вреда охраняемым уголовным законом интересам лицом, действующим во исполнение обязательных для него приказа или распоряжения. Уголовную ответственность за причинение такого вреда несет лицо, отдавшее незаконные приказ или распоряжение.

Лицо, совершившее умышленное преступление во исполнение заведомо незаконных приказа или распоряжения, несет уголовную ответственность на общих основаниях. Неисполнение заведомо незаконных приказа или распоряжения исключает уголовную ответственность.

Основания освобождения от уголовной ответственности.

1. Освобождение от уголовной ответственности в связи с деятельным раскаянием (ст. 75 УК РФ).

Лицо, впервые совершившее преступление небольшой тяжести, может быть освобождено от уголовной ответственности, если после совершения преступления добровольно явилось с повинной, способствовало раскрытию преступления, возместило причиненный ущерб или иным образом загладило вред, причиненный в результате преступления.

Лицо, совершившее преступление иной категории, при наличии условий, предусмотренных частью первой настоящей статьи, может быть освобождено от уголовной ответственности только в случаях, специально предусмотренных соответствующими статьями Особенной части УК РФ.

2. Освобождение от уголовной ответственности в связи с примирением с потерпевшим (ст. 76 УК РФ).

Лицо, впервые совершившее преступление небольшой тяжести, может быть освобождено от уголовной ответственности, если оно примирилось с потерпевшим и загладило причиненный потерпевшему вред.

3. Освобождение от уголовной ответственности в связи с изменением обстановки (ст. 77 УК РФ).

Лицо, впервые совершившее преступление небольшой или средней тяжести, может быть освобождено от уголовной ответственности, если будет установлено, что вследствие изменения обстановки это лицо или совершенное им деяние перестали быть общественно опасными.

4. Освобождение от уголовной ответственности в связи с истечением сроков давности (ст. 78 УК РФ).

Лицо освобождается от уголовной ответственности, если со дня совершения преступления истекли следующие сроки:

- а) 2 года после совершения преступления небольшой тяжести;
- б) 6 лет после совершения преступления средней тяжести;
- в) 10 лет после совершения тяжкого преступления;
- г) 15 лет после совершения особо тяжкого преступления.

Сроки давности исчисляются со дня совершения преступления и до момента вступления приговора суда в законную силу. В случае совершения лицом нового преступления сроки давности по каждому преступлению исчисляются самостоятельно. Течение сроков давности приостанавливается, если лицо, совершившее преступление, уклоняется от следствия или суда. В этом случае течение сроков давности возобновляется с момента задержания указанного лица или явки его с повинной. Вопрос о применении сроков давности к лицу, совершившему преступление, наказуемое смертной казнью или пожизненным лишением свободы, решается судом. Если суд не сочтет возможным освободить указанное лицо от уголовной ответственности в связи с истечением сроков давности, то смертная казнь и пожизненное лишение свободы не применяются.

К лицам, совершившим преступления против мира и безопасности человечества, сроки давности не применяются.

Основания освобождения от наказания.

1. Условно-досрочное освобождение от отбывания наказания (ст. 79 УК РФ).

Лицо, отбывающее исправительные работы, ограничение по военной службе, ограничение свободы, содержание в дисциплинарной воинской части или лишение свободы, может быть освобождено условно-досрочно, если судом будет признано, что для своего исправления он не нуждается в полном отбывании назначенного судом наказания. При этом лицо может быть полностью или частично освобождено от отбывания дополнительного вида наказания.

Условно-досрочное освобождение может быть применено только после фактического отбытия осужденным:

- а) не менее 1/2 срока наказания, назначенного за преступление небольшой или средней тяжести;
- б) не менее 2/3 срока наказания, назначенного за тяжкое преступление;
- в) не менее 3/4 срока наказания, назначенного за особо тяжкое преступление, а также трех четвертей срока наказания, назначенного лицу, ранее условно-досрочно освобождавшемуся, если условно-досрочное освобождение было отменено по основаниям, предусмотренным частью седьмой настоящей статьи.

Фактически отбытый осужденным срок лишения свободы не может быть менее шести месяцев.

Лицо, отбывающее пожизненное лишение свободы, может быть освобождено условно-досрочно, если судом будет признано, что оно не нуждается в дальнейшем отбывании этого наказания и фактически отбыло не менее двадцати пяти лет лишения свободы.

Контроль за поведением лица, освобожденного условно-досрочно, осуществляется уполномоченным на то специализированным государственным органом, а в отношении военнослужащих - командованием воинских частей и учреждений.

Если в течение оставшейся неотбытой части наказания:

- а) осужденный совершил нарушение общественного порядка, за которое на него было наложено административное взыскание, или злостно уклонился от исполнения обязанностей, возложенных на него судом при применении условно-досрочного освобождения, суд по представлению органов, указанных в части шестой настоящей статьи, может постановить об отмене условно-досрочного освобождения и исполнении оставшейся неотбытой части наказания;
- б) осужденный совершил преступление по неосторожности, вопрос об отмене либо о сохранении условно-досрочного освобождения решается судом;

в) осужденный совершил умышленное преступление, суд назначает ему наказание по совокупности приговоров.

2. Замена неотбытой части наказания более мягким видом наказания (ст. 80 УК РФ).

Лицу, отбывающему лишение свободы за преступление небольшой или средней тяжести, суд с учетом его поведения в период отбывания наказания может заменить оставшуюся неотбытой часть наказания более мягким видом наказания. При этом лицо может быть полностью или частично освобождено от отбывания дополнительного вида наказания.

Неотбытая часть наказания может быть заменена более мягким видом наказания после фактического отбытия осужденным не менее одной трети срока наказания.

3. Освобождение от наказания в связи с болезнью (ст. 81 УК РФ).

Лицо, у которого после совершения преступления наступило психическое расстройство, лишающее его возможности осознавать фактический характер и общественную опасность своих действий (бездействия) либо руководить ими, освобождается от наказания, а лицо, отбывающее наказание, освобождается от дальнейшего его отбывания. Таким лицам суд может назначить принудительные меры медицинского характера.

Лицо, заболевшее после совершения преступления иной тяжелой болезнью, препятствующей отбыванию наказания, может быть судом освобождено от отбывания наказания.

4. Отсрочка отбывания наказания беременным женщинам и женщинам, имеющим малолетних детей (ст. 82 УК РФ).

Осужденным беременным женщинам и женщинам, имеющим детей в возрасте до восьми лет, кроме осужденных к лишению свободы на срок свыше пяти лет за тяжкие и особо тяжкие преступления против личности, суд может отсрочить отбывание наказания до достижения ребенком восьмилетнего возраста.

В случае, если осужденная, указанная в части первой настоящей статьи, отказалась от ребенка или продолжает уклоняться от воспитания ребенка после предупреждения, объявленного органом, осуществляющим контроль за поведением осужденной, в отношении которой отбывание наказания отсрочено, суд может по представлению этого органа отменить отсрочку отбывания наказания и направить осужденную для отбывания наказания в место, назначенное в соответствии с приговором суда.

По достижении ребенком восьмилетнего возраста суд освобождает осужденную от отбывания оставшейся части наказания, или заменяет оставшуюся часть наказания более мягким видом наказания, или принимает решение о возвращении осужденной в соответствующее учреждение для отбывания оставшейся части наказания.

5. Освобождение от отбывания наказания в связи с истечением срока давности обвинительного приговора суда (ст. 83 УК РФ).

Лицо, осужденное за совершение преступления, освобождается от отбывания наказания, если обвинительный приговор суда не был приведен в исполнение в следующие сроки со дня вступления его в законную силу:

- а) два года при осуждении за преступление небольшой тяжести;
- б) шесть лет при осуждении за преступление средней тяжести;
- в) десять лет при осуждении за тяжкое преступление;
- г) пятнадцать лет при осуждении за особо тяжкое преступление.

Течение сроков давности приостанавливается, если осужденный уклоняется от отбывания наказания. В этом случае течение сроков давности возобновляется с момента задержания

осужденного или явки его с повинной. Сроки давности, истекшие к моменту уклонения осужденного от отбывания наказания, подлежат зачету.

Вопрос о применении сроков давности к лицу, осужденному к смертной казни или пожизненному лишению свободы, решается судом. Если суд не сочтет возможным применить сроки давности, эти виды наказаний заменяются лишением свободы на определенный срок.

Амнистия. Помилование.

Амнистия объявляется Государственной Думой Федерального Собрания Российской Федерации в отношении индивидуально не определенного круга лиц.

Актом об амнистии лица, совершившие преступления, могут быть освобождены от уголовной ответственности. Лица, осужденные за совершение преступлений, могут быть освобождены от наказания, либо назначенное им наказание может быть сокращено или заменено более мягким видом наказания, либо такие лица могут быть освобождены от дополнительного вида наказания. С лиц, отбывших наказание, актом об амнистии может быть снята судимость.

Помилование осуществляется Президентом Российской Федерации в отношении индивидуально определенного лица.

Актом помилования лицо, осужденное за преступление, может быть освобождено от дальнейшего отбывания наказания либо назначенное ему наказание может быть сокращено или заменено более мягким видом наказания. С лица, отбывшего наказание, актом помилования может быть снята судимость.

Понятие соучастия в преступлении.

Соучастием в преступлении признается умышленное совместное участие двух или более лиц в совершении умышленного преступления.

Виды соучастников преступления (ст. 33 УК РФ).

Соучастниками преступления наряду с исполнителем признаются организатор, подстрекатель и пособник.

Исполнителем признается лицо, непосредственно совершившее преступление либо непосредственно участвовавшее в его совершении совместно с другими лицами (соисполнителями), а также лицо, совершившее преступление посредством использования других лиц, не подлежащих уголовной ответственности в силу возраста, невменяемости или других обстоятельств, предусмотренных УК РФ.

Организатором признается лицо, организовавшее совершение преступления или руководившее его исполнением, а равно лицо, создавшее организованную группу или преступное сообщество (преступную организацию) либо руководившее ими.

Подстрекателем признается лицо, склонившее другое лицо к совершению преступления путем уговора, подкупа, угрозы или другим способом.

Пособником признается лицо, содействовавшее совершению преступления советами, указаниями, предоставлением информации, средств или орудий совершения преступления либо устранением препятствий, а также лицо, заранее обещавшее скрыть преступника, средства или орудия совершения преступления, следы преступления либо предметы, добытые преступным путем, а равно лицо, заранее обещавшее приобрести или сбыть такие предметы.

Ответственность соучастников преступления.

Ответственность соучастников преступления определяется характером и степенью фактического участия каждого из них в совершении преступления.

Соисполнители отвечают по статье Особенной части настоящего Кодекса за преступление, совершенное ими совместно.

Уголовная ответственность организатора, подстрекателя и пособника наступает по статье, предусматривающей наказание за совершенное преступление, со ссылкой на статью 33 УК РФ, за исключением случаев, когда они одновременно являлись соисполнителями преступления.

Совершение преступления группой лиц, группой лиц по предварительному сговору, организованной группой или преступным сообществом (преступной организацией)

Преступление признается совершенным **группой лиц**, если в его совершении совместно участвовали два или более исполнителя без предварительного сговора.

Преступление признается **совершенным группой лиц по предварительному сговору**, если в нем участвовали лица, заранее договорившиеся о совместном совершении преступления.

Преступление признается совершенным **организованной группой**, если оно совершено устойчивой группой лиц, заранее объединившихся для совершения одного или нескольких преступлений.

Преступление признается **совершенным преступным сообществом** (преступной организацией), если оно совершено сплоченной организованной группой (организацией), созданной для совершения тяжких или особо тяжких преступлений, либо объединением организованных групп, созданным в тех же целях.

Экссесс исполнителя преступления.

Экссессом исполнителя признается совершение исполнителем преступления, не охватывающегося умыслом других соучастников. За экссесс исполнителя другие соучастники преступления уголовной ответственности не подлежат.

1. Правоведение
2. Тема лекционного занятия: «Основы гражданского права РФ»
3. Цели занятия - сформировать общее представление о гражданском праве Российской Федерации
4. Структура лекционного занятия.

№ п/п	Содержание (кратко)	Методы и средства обучения
7	Понятие, предмет, метод и источники гражданского права РФ. Понятие и структура гражданского правоотношения. Гражданско – правовые сделки, их формы, виды и действительность. Право собственности: понятие и содержание. Приобретение и прекращение права собственности. Виды права собственности. Защита права собственности. Понятие, виды и субъекты обязательств. Исполнение обязательств. Защита прав потребителей. Понятие, предмет, источники, субъекты авторского права; основные понятия. Личные неимущественные авторские права. Объекты авторского права.	Лекция-дискуссия

5. Содержание лекционного занятия и взаимодействие с аудиторией.

Введение.

Формулирование темы занятия. Использование вводного примера, описание ситуации, демонстрация какого-либо процесса и т. д. (в зависимости от вида, замысла лекции и её структуры)

Гражданское право — одна из основных отраслей права, регулирующая имущественные и связанные с ними личные неимущественные отношения, отличающиеся самостоятельностью и независимостью их участников. Со времен Римского права Гражданское право определяло отношения между субъектами по поводу той или иной вещи. Поэтому Гражданское право называют «вещным», или «цивильным». Гражданское право занимает определяющее положение в системе права и играет ключевую роль. Например, в случае пробелов в специальном законодательстве, регулирующем трудовые, семейные, природоохранные и другие связанные с имуществом отношения, применяются нормы Гражданского права.

Предмет гражданско-правового регулирования составляет достаточно широкий спектр общественных отношений, определяющих характер связи субъектов права с конкретной вещью, регламентирующих порядок перехода вещи (имущества) от одних лиц к другим, устанавливающих правила заключения гражданско-правовых договоров и выполнения принятых по ним обязательств, а также указывающих на порядок возмещения причиненного имущественного и морального вреда.

Общественные отношения, регулируемые нормами гражданского права:

1. Имущественные отношения — связаны с принадлежностью имущества определенным лицам, либо с переходом имущества от одного лица к другому, либо с выполнением работ, оказанием услуг и иных действий.

Имущественные отношения подразделяются на две группы:

а) вещные отношения;

Вещные отношения осуществляются владельцем вещи самостоятельно, без вмешательства других лиц. Они возникают либо в связи с наличием у лиц права собственности на определенное имущество, либо в связи с нахождением имущества у лиц, не являющихся его собственниками.

б) обязательственные отношения.

Обязательственные отношения реализуются тогда, когда в них участвует не менее двух лиц. В основном эти отношения связаны с процессом перераспределения имущества или с обменом результатами деятельности. Обязательственные отношения, связанные с переходом имущества от одного лица к другому, могут возникать из различных оснований. Самая большая группа обязательственных отношений возникает на основе заключения гражданско-правовых сделок (договоров о передаче имущества, выполнения работ, оказания услуг и т. д.).

Значительную группу обязательственных отношений составляют отношения, возникающие вследствие причинения вреда одним лицом другому, а также вследствие неосновательного (т. е. без достаточных законных оснований) приобретения или сбережения имущества. Особую группу обязательственных отношений составляют отношения, связанные с вопросами наследования имущества. Имущество в порядке наследования может переходить к другому лицу либо по закону, либо по завещанию и только после смерти наследодателя.

2. Личные неимущественные отношения, хотя и лишены экономического содержания, но связаны с имущественными отношениями. Объектами личных неимущественных отношений являются нематериальные блага, которые неотделимы от личности.

Личные неимущественные отношения подразделяются на:

а) личные неимущественные отношения, непосредственно связанные с имущественными (например, право автора на произведение искусства или изобретатель предполагает решение вопроса о выплате ему материального вознаграждения);

б) личные неимущественные отношения непосредственно не связаны с имущественными, но могут повлечь за собой невыгодные имущественные последствия (например, отношения, связанные с ущемлением чести, достоинства, подрывом деловой репутации, нанесением морального ущерба и т. п.).

Следует отметить, что личные неимущественные отношения, непосредственно не связанные с имущественными, гражданское право лишь защищает, но не регулирует.

Метод гражданско-правового регулирования представляет собой совокупность средств и приемов, посредством которых нормы гражданского права воздействуют на общественные отношения, поведение граждан и юридических лиц, участвующих в этих отношениях.

Особенности метода гражданско-правового регулирования:

1. Все участники гражданского оборота признаются независимыми самостоятельными субъектами права, что позволяет им совершать любые действия, не запрещенные законом. Независимость участника гражданских правоотношений выражается в том, что никто (ни государство, ни контрагент, ни третья сторона) не может вмешиваться в его действия (если, конечно, эти действия правомерны).

2. Независимо от количества участников гражданского оборота они подразделяются на две стороны, обладающие взаимными правами и обязанностями. Участвующие с разных сторон субъекты гражданско-правовых отношений могут обладать неодинаковым объемом полномочий (например, гражданин может вступать в гражданско-правовое отношение с государством или рядом организаций). Но при этом действует *принцип юридического равенства сторон*.

3. Регуляция гражданско-правовых отношений носит диспозитивный характер. Сторонам разрешается определять характер взаимоотношений между собой по своему усмотрению, добровольно по взаимному согласию, но в рамках закона.

4. Спорные вопросы, возникающие между сторонами, могут решаться на основе взаимных договоренностей, а при их отсутствии — органами, независимыми от участников гражданско-правовых отношений (судом общей юрисдикции, арбитражным или третейским судом).

5. Поскольку основную массу гражданско-правовых отношений составляют имущественные отношения, гражданско-правовая ответственность носит имущественный характер.

Источники гражданского права представляют собой весь законодательный массив, регулирующий гражданско-правовые отношения. Прежде всего среди источников гражданского права определяющая роль принадлежит **Конституции Российской Федерации**. Ст. 8 Конституции РФ провозглашает принцип свободы экономической деятельности. Ст. 9 и 36 Конституции РФ провозглашают право частной собственности на землю и другие природные ресурсы. Ст. 34 и 35 Конституции РФ определяют основу отношений в области предпринимательской деятельности, наследственного права, содержат запрет на принудительное отчуждение имущества (минуя судебные инстанции) для государственных нужд. Ст. 20—25 Конституции РФ закладывают основы регуляции личных неимущественных отношений, возникающих по поводу таких духовных ценностей, как честь, достоинство, личная неприкосновенность частной жизни, семейная тайна, тайна переписки и т. д.

Источником гражданского права является **Гражданский кодекс Российской Федерации**.

Кроме кодифицированных нормативных актов, к источникам гражданского права относятся **федеральные законы** (Федеральный закон от 8 февраля 1998 г. N 14-ФЗ "Об обществах с ограниченной ответственностью" (с изменениями и дополнениями)), **постановления Правительства РФ** (Постановление Правительства РФ от 2 февраля 2000 г. N 99 "О подписании Соглашения об основных направлениях сотрудничества государств - участников Содружества Независимых Государств в области защиты прав потребителей") и **Указы Президента РФ** (Указ Президента РФ от 20 июля 1994 г. N 1498 "О дополнительных мерах по защите интересов граждан на этапе перехода от чековой к денежной приватизации"), содержащие нормы, направленные на регулирование гражданско-правовых отношений.

В широком смысле вся совокупность источников гражданского права составляет гражданское законодательство. Понимание гражданского законодательства в узком смысле дано в ст. 3 ГК РФ, где указано, что «гражданское законодательство состоит из настоящего Кодекса и принятых в соответствии с ним иных федеральных законов...».

Гражданское право выполняет функции общего характера, свойственные всем отраслям права. К ним относятся:

- а) регламентация конкретного поведения в обществе;
- б) предупреждение правонарушений;
- в) стимулирование нужного обществу поведения граждан и юридических лиц;
- г) применение мер принудительного характера к правонарушителям и другие функции.

Кроме этого, гражданское право выполняет **особые функции**:

- а) регулирование нормальных экономических отношений в обществе;
- б) охрана имущественных и некоторых неимущественных прав;
- в) правовое закрепление многообразия форм собственности при их равной юридической защите.

Главным отличием гражданского права от других отраслей права, в особенности от административного права, построенного на принципе

подчиненности и соответствующей подотчетности, является то, что оно располагает юридическим механизмом воздействия на участников гражданского оборота без какого-либо государственного принуждения.

Гражданское правоотношение — урегулированное нормами гражданского права общественное отношение, участники которого являются носителями субъективных прав и обязанностей. Поэтому гражданское правоотношение можно рассматривать как юридическую связь равноправных, независимых субъектов имущественных и некоторых личных неимущественных отношений, выражающуюся в наличии у них субъективных прав и обязанностей, обеспеченных возможностью применения к их нарушителям государственно-правовых мер принуждения имущественного характера. В большинстве случаев гражданские правоотношения возникают по воле участвующих в них лиц. Типичным основанием возникновения гражданских правоотношений является договор. Однако есть случаи, когда гражданское правоотношение возникает помимо воли его участников. Например, в случае причинения вреда одним лицом другому.

Определяющим свойством гражданского правоотношения является юридическое равенство участников правоотношения. Если этого равенства нет — нет и самого гражданского правоотношения. Из гражданского оно превращается в иное правоотношение (административное, трудовое и т. п.). Например, при покупке гражданином квартиры у местной администрации стороны юридически равны, и значит, данное правоотношение — гражданское.

А если гражданин получает квартиру от местной администрации, то это уже административное правоотношение, построенное на принципе юридического неравенства сторон, одна из которых обладает властными полномочиями по отношению к другой.

Структура гражданского правоотношения:

а) субъективных прав и обязанностей участников правоотношения; Субъективные права и обязанности участников правоотношения составляют *его содержание*. В гражданском правоотношении одна из сторон является *управомоченной*, другая — *обязанной*.

Субъективные права — это мера дозволенного поведения субъекта гражданского правоотношения. В рамках этой меры субъекты гражданских правоотношений обладают потенциальными возможностями пользования предоставленным им объемом прав. Набор прав, которыми обладает субъект гражданского правоотношения, называют *правомочиями*. Правомочия подразделяются на три группы:

1. Правомочие требования — возможность требовать от обязанной стороны исполнения возложенных на нее обязанностей.

2. Правомочие на собственные действия — возможность самостоятельно совершать те или иные юридически значимые действия.

3. Правомочие на защиту — возможность обращения в судебные органы с целью восстановления нарушенного субъективного права и с требованием применения государственно-принудительных мер к нарушителям.

Не обязательно, чтобы все эти три правомочия присутствовали в одном правоотношении. В каком-то будет правомочие требования, в другом — правомочие на защиту.

Субъективные обязанности — мера должного поведения субъекта гражданского правоотношения. Сущность субъективной обязанности заключается в необходимости совершить определенные действия или в необходимости воздержаться от совершения каких-либо действий.

Существуют два типа обязанностей:

1. Обязанности пассивного типа. Возникают из гражданско-правовых запретов и означают юридическую невозможность совершения действий, нарушающих интересы управомоченной стороны или государства.

2. Обязанности активного типа. Состоят в побуждении совершения общественно полезных действий. Обычно содержат требование совершить действие по передаче имущества или совершения каких-либо работ, оказания услуг и т. д. Для обязанной стороны они означают необходимость действовать в интересах управомоченной стороны, так как обеспечиваются мерами принуждения или санкциями за неисполнение.

Содержание гражданского правоотношения может быть:

а) простым, когда единственному праву корреспондирует одна обязанность (например, договор займа);

б) сложным, когда наряду с правом и корреспондирующей ему обязанностью возникают взаимосвязанные с ними иные права и обязанности (например, договор найма жилого помещения).

б) объектов правоотношения; Объекты гражданских правоотношений — это то, по поводу чего возникают данные правоотношения, на что направлены права и обязанности субъектов этих правоотношений.

Объекты гражданских правоотношений можно разделить на две группы:

1. Неимущественные объекты — это результаты творческой деятельности, информация, а также личные неимущественные блага. К результатам творческой деятельности относятся:

результаты интеллектуального труда, программное обеспечение, авторские права на изобретение и произведение искусства и т. п. К личным благам относятся честь, достоинство и деловая репутация, компенсация морального вреда и др.

2. Имущественные объекты — к ним относятся конкретные вещи, деньги, ценные бумаги, работы, услуги, а также имущественные права и обязанности.

Термин «имущество» в гражданском праве употребляется в двух смыслах. Во-первых, по отношению к конкретной вещи. Во-вторых, по отношению к совокупности материальных благ (вещей, денег, ценных бумаг и т. п., например, ст. 137 ГК РФ к имуществу относят животных). Кроме того, к имуществу относится совокупность некоторых прав и обязанностей. Например, при наследовании имущества наследнику переходит право требовать возврата долга, равно как и обязанность возратить долг. Совокупность материальных благ и прав требования называют *активом имущества*. Долги, входящие в состав имущества, называют *пассивом имущества*.

В гражданском праве помимо понимания вещи в узком смысле (т. е. как конкретной вещи) существует расширительное понимание вещи, которое придаст этому понятию статус универсальной юридической категории. В этом смысле под «вещью» понимается вся совокупность предметов материального мира (созданных трудом человека или находящихся в естественном состоянии), по поводу которых возможно возникновение гражданских правоотношений. Законодатель устанавливает определенные права и обязанности субъектов в процессе приобретения, использования или отчуждения вещей. Это называется *правовым режимом вещей*.

В соответствии с Гражданским кодексом Российской Федерации вещи могут быть:

1) движимые и недвижимые;

2) делимые и неделимые (неделимой признается вещь, раздел которой невозможен без изменения ее назначения);

3) простые и сложные (сложной признается вещь, состоящая из разнородных вещей, образующих единое целое, предполагающее использование их по общему назначению, например мебельный гарнитур);

4) вещи, не ограниченные в обращении, и вещи, ограниченные в обращении (к вещам, ограниченным в обращении, относятся взрывчатые вещества, яды, наркотики, боевое оружие и т. д.);

5) вещи, обладающие индивидуальными признаками (это либо уникальные вещи, т. е. не имеющие себе подобных, либо вещи, имеющие признаки, выделяющие их из рода аналогичных вещей);

б) вещи, определяющиеся родовыми признаками, т. е. характеризующиеся числом, мерой веса и т. д. (чтобы стать объектами гражданских правоотношений, эти вещи должны быть отделены от общей массы таких же однородных вещей).

Особое место среди объектов гражданских правоотношений занимают ценные бумаги. Перечень видов ценных бумаг дается в ст. 143 ГК РФ. Причем этот перечень открытый, так как в реальной экономике одни виды ценных бумаг могут исчезать, другие — появляться. Наиболее распространенные виды ценных бумаг следующие: вексель, чек, акция, государственная облигация, депозитный и сберегательный сертификаты. Ценные бумаги являются документом, удостоверяющим право имущественного держания, а также устанавливающим определенные имущественные права (например, право получения определенной доли прибыли или право требовать возврата переданных на хранение материальных ценностей). Обладателями ценных бумаг могут быть только субъекты гражданских правоотношений.

в) субъектов правоотношения.

Субъекты гражданских правоотношений — лица, участвующие в правоотношении.

Субъектами гражданских правоотношений могут быть:

а) физические лица;

К физическим лицам относятся:

а) граждане Российской Федерации;

б) граждане других государств;

в) лица без гражданства.

б) юридические лица;

в) государство в лице федеральных органов, субъектов Федерации, а также органов местного самоуправления. (Последние, выступая в качестве субъектов гражданско-правовых отношений, имеют две особенности. Во-первых, они наделены властными полномочиями, т. е. правом принимать законодательные и иные акты. Во-вторых, они отвечают по своим обязательствам принадлежащим им на праве собственности имуществом, кроме имущества, которое закреплено за созданными ими юридическими лицами на праве хозяйственного ведения или оперативного управления, а также имущества, которое может находиться только в государственной или муниципальной собственности.)

Чтобы стать субъектом гражданского правоотношения, необходимо обладать правосубъектностью. Содержание правосубъектности раскрывается через такие понятия, как ***правоспособность и дееспособность.***

Гражданская правоспособность — способность иметь гражданские права и нести обязанности. Возникает правоспособность с момента рождения человека и является неотчуждаемой на протяжении всей его жизни. Например, человек может отказаться от права составить завещание, но он не может отказать себе в возможности оставить завещание. Право на жизнь по российскому законодательству возникает с момента рождения, хотя по законодательству некоторых других государств право на жизнь возникает до момента рождения человека. В то же время российское гражданское законодательство предусматривает защиту интересов еще не родившегося ребенка, который в случае смерти наследодателя признается потенциальным наследником по закону или по завещанию. Прекращается правоспособность только после биологической смерти гражданина.

За всеми гражданами РФ признается равная правоспособность. (Ограничение правоспособности возможно только в установленном законом порядке. Например, лицам, осужденным за совершение определенного вида преступления, уголовное законодательство предусматривает запрет (ограничение) на занятия некоторыми видами деятельности. Иностранцы, находясь на территории Российской Федерации, обладают тем же объемом прав, что и граждане России, и не могут иметь иных прав, даже если они зафиксированы в законодательстве государства, гражданами которого они являются. Для иностранных граждан ограничение правоспособности возможно не только по федеральному закону, но и по постановлению Правительства РФ как ответная мера за ущемление прав российских граждан за рубежом.)

Гражданская дееспособность — способность гражданина своими действиями приобретать и осуществлять свои права, создавать для себя гражданские обязанности и исполнять их. Наиболее существенными элементами содержания дееспособности граждан являются возможность самостоятельного заключения сделок (делкоспособность) и возможность нести

самостоятельную имущественную ответственность за причиненный вред (деликтоспособность). Закон не предусматривает возможности ограничения гражданином своей дееспособности, равным образом, как и признание себя недееспособным по своей воле.

В отличие от правоспособности возникновение дееспособности предполагает достижение гражданином определенного уровня психической зрелости и интеллектуального развития. Учитывая это. Гражданский кодекс Российской Федерации устанавливает несколько **ВИДОВ дееспособности:**

1) дееспособность малолетних (ст. 28 ГК РФ);

Дееспособность малолетних от 6 до 14 лет предусматривает возможность совершения трех видов сделок:

1. Мелкие бытовые сделки. Существуют два критерия мелкой бытовой сделки. Во-первых, это сделки, направленные на удовлетворение обычных каждодневных потребностей малолетнего или членов его семьи, т. е. имеющие потребительский характер. Во-вторых, это сделки, незначительные по сумме. Закон не устанавливает конкретную сумму, являющуюся показателем мелкой бытовой сделки. И это создает сложности в определении диапазона совершения сделок малолетними.

2. Сделки, направленные на получение выгоды, не требующие нотариального удостоверения или государственной регистрации. Это означает, что малолетние могут самостоятельно принимать подарки любой стоимости, за исключением тех, которые оговорены выше.

3. Сделки по распоряжению денежными средствами, предоставленными малолетним их родителями либо с согласия родителей третьим лицом. Родители имеют право устанавливать размер предоставляемой суммы и контролировать ее использование.

Все остальные сделки, не вошедшие в этот перечень, лица в возрасте до 14 лет совершать не могут. При необходимости эти сделки совершают родители, усыновители или опекуны малолетних. Малолетние не несут имущественной ответственности по всем совершенным ими сделкам и не отвечают за причиненный ими вред. Вся ответственность и обязательства возмещения вреда по сделкам малолетних лежат на их родителях, усыновителях или опекунах. Данное обстоятельство дает повод теоретикам права считать, что хотя в Гражданский кодекс и введена статья «Дееспособность малолетних», на самом деле граждане до 14 лет не являются дееспособными, так как нельзя говорить о дееспособности лица, если оно не несет самостоятельной ответственности за свои действия, т. е. у него нет деликтоспособности.

2) дееспособность несовершеннолетних (ст. 26 ГК РФ);

Дееспособность несовершеннолетних от 14 до 18 лет предполагает помимо возможности совершения сделок, разрешенных малолетним, еще три вида сделок:

1. Право самостоятельно распоряжаться своим заработком, стипендией или иными доходами. Закон предусматривает случаи ограничения данного права, если несовершеннолетний с точки зрения родителей неразумно расходует заработанные средства. Тогда по ходатайству родителей, усыновителей или попечителей либо органов опеки и попечительства суд может лишить несовершеннолетнего права распоряжаться своим заработком, стипендией или иными доходами (п. 4 ст. 26 ГК РФ).

2. Осуществлять права автора на произведение искусства, изобретение или иной результат своей интеллектуальной деятельности.

3. Право вносить вклады в кредитные учреждения и распоряжаться ими, а по достижении шестнадцати лет также иметь право быть членом кооператива.

Все остальные сделки несовершеннолетние от 14 до 18 лет могут совершать только с письменного согласия своих законных представителей — родителей, усыновителей или попечителей. Письменное согласие может быть получено как до совершения несовершеннолетними сделки, так и после ее совершения.

Важной особенностью дееспособности несовершеннолетних является то обстоятельство, что данная категория граждан несет имущественную ответственность по всем совершаемым ими сделкам (как разрешенным п. 2 ст. 26 ГК РФ, так и требующим письменного согласия законных представителей), а также отвечает по закону за причиненный вред.

3) дееспособность в полном объеме (п. 1 ст. 21 ГК РФ).

Дееспособность в полном объеме предполагает возможность совершения всех сделок без ограничения. Полная дееспособность наступает по достижении восемнадцатилетнего возраста. В ряде случаев закон допускает объявление полностью дееспособного гражданина до достижения им восемнадцати лет.

Объявление несовершеннолетнего гражданина полностью дееспособным называется **эмансипацией** (ст. 27 ГК РФ). Эмансипация допускается с шестнадцатилетнего возраста и возможна в двух случаях:

- а) при вступлении несовершеннолетнего гражданина в брак;
- б) если несовершеннолетний работает по трудовому договору или с согласия своих законных представителей занимается предпринимательской деятельностью.

Полная гражданская дееспособность является величиной постоянной. Однако законодатель определил обстоятельства, при которых возможно **ограничение дееспособности граждан**. Первое обстоятельство указано в п. 4 ст. 26 ГК РФ и относится к **несовершеннолетним лицам, расходующим заработанные ими средства неразумно**. Второе обстоятельство касается **совершеннолетних граждан, злоупотребляющих спиртными напитками и тем самым ставящих свою семью в тяжелое материальное положение** (ст. 30 ГК РФ). В этом случае над такими гражданами **устанавливается попечительство**. Для лиц, подпадающих под ст. 30 ГК РФ, ограниченная дееспособность предполагает возможность совершения лишь мелких бытовых сделок, за исключением покупки спиртных напитков. Распоряжаться своими заработком, пенсией и другими доходами, а также совершать иные сделки помимо мелких бытовых, данная категория граждан может лишь с согласия своего попечителя. Однако такие граждане самостоятельно несут имущественную ответственность по совершенным им сделкам и причиненный ими вред. И при первом, и при втором обстоятельствах ограничение дееспособности возможно только на основании решения суда.

В особых случаях возможно **признание гражданина недееспособным**. Лишение дееспособности допускается в **отношении гражданина, который вследствие психического расстройства не может понимать значения своих действий или руководить ими**. Признать гражданина недееспособным может **только суд на основании соответствующего медицинского заключения**. От имени гражданина, признанного недееспособным, все сделки совершает его опекун. Если после проведенного курса лечения гражданин становится способным контролировать свои действия, он может быть (опять же на основании соответствующего медицинского заключения) признан судом дееспособным в полном объеме.

Для защиты прав и интересов недееспособных или не полностью дееспособных граждан над ними **устанавливается опека или попечительство**. **Опека** устанавливается над малолетними, а также над гражданами, признанными судом недееспособными.

Попечительство устанавливается над несовершеннолетними в возрасте от 14 до 18 лет, а также над гражданами с ограниченной дееспособностью. В отличие от опекуна попечитель не вступает в гражданское правоотношение, а лишь помогает реализовать гражданину свои права.

Юридические лица как субъекты гражданских правоотношений — особые образования, обладающие рядом специфических признаков, образующиеся и прекращающиеся в специальном порядке. В соответствии с п. 1 ст. 48 ГК РФ «**юридическим лицом признается организация, которая имеет в собственности, хозяйственном ведении или оперативном управлении обособленное имущество и отвечает по своим обязательствам этим имуществом, может от своего имени приобретать и осуществлять имущественные и личные неимущественные права, нести обязанности, быть истцом и ответчиком в суде**».

Признаки юридического лица:

1. Организационное единство. Та или иная организация, выступая в качестве юридического лица, действует как единое целое. Деятельность всех структурных составляющих этой организации должна быть направлена на достижение общей цели. Организационное единство юридического лица закрепляется его учредительными документами (уставом, учредительным договором или общими положениями об организации). Организационное единство находит свое выражение в фирменном наименовании юридического лица, единой печати и бланках организации, товарном знаке и других внешних атрибутах. Юридическое лицо может иметь свои представительства и филиалы, но они являются структурными элементами единой организационной целостности юридического лица.

2. Имущественная обособленность. Имущество того или иного предприятия обособлено от его учредителей. Внешним проявлением обособленности имущества юридического лица является наличие у него самостоятельного баланса или самостоятельной сметы расходов.

3. Самостоятельная имущественная ответственность. Юридическое лицо несет гражданско-правовую ответственность по своим обязательствам только имуществом, которое находится в его собственности. Собственность учредителей и участников юридического лица является неприкосновенной, за исключением случаев, определенных законом.

4. Выступление в гражданском обороте от своего имени. Это означает, что юридическое лицо только под своим фирменным наименованием может приобретать и осуществлять гражданские права и нести обязанности, а также выступать истцом и ответчиком в суде.

Правоспособность юридического лица возникает с момента его государственной регистрации и прекращается после завершения его ликвидации и внесения об этом записи в единый государственный реестр юридических лиц. Правоспособность юридического лица имеет двойственную природу. Принято различать специальную и общую правоспособность.

Специальная правоспособность предполагает наличие у юридического лица лишь таких прав и обязанностей, которые предусмотрены в его учредительных документах.

Общая правоспособность означает, что юридическое лицо вправе заниматься любыми видами деятельности, не запрещенной законом. Общей правоспособностью обладают негосударственные коммерческие организации.

Ограничение правоспособности юридического лица допускается на основаниях, предусмотренных законом. В некоторых случаях юридические лица должны получить лицензию на определенный вид деятельности. Перечень лицензионных видов деятельности и органов, осуществляющих лицензирование, определен в Постановлении Правительства РФ «О лицензировании отдельных видов деятельности» от 24 декабря 1994 г. № 1418 (с изм. от 1 декабря 1997 г.).

Дееспособность юридического лица — способность юридического лица своими действиями приобретать, создавать и исполнять гражданские права и обязанности. В отличие от физических лиц дееспособность юридического лица возникает и прекращается одновременно с правоспособностью.

Деятельность юридического лица — это сознательные волевые действия его учредителей и участников. Учредители — лица, которые приняли решение о создании юридического лица. Участники — все лица, входящие в состав юридического лица. Гражданский кодекс Российской Федерации не делает различия между участниками и учредителями, уравнивая их в правах, так как учредители юридического лица одновременно являются и его участниками. Все учредители — участники, но не все участники — учредители.

Приобретение прав и обязанностей юридического лица является функцией его руководящего органа, который может быть единоличным

или коллегиальным. Исполнение обязанностей юридического лица является целью всех его участников. Действия участников рассматриваются как действия самого юридического лица. Поэтому ответственность за действия, совершаемые участниками в пределах служебных или трудовых обязанностей, несет юридическое лицо.

Виды юридических лиц. Классификация видов юридических лиц может происходить по форме собственности; целям деятельности; составу учредителей; характеру прав участников; объему вещных прав организации и другим критериям.

В Гражданском кодексе РФ классификация юридических лиц дается по целям их деятельности. В соответствии с этим юридические лица подразделяются на **коммерческие и некоммерческие.**

Коммерческими юридическими лицами признаются организации, основной целью деятельности которых является получение прибыли.

Коммерческие юридические лица:

I. Хозяйственные товарищества — договорные объединения нескольких лиц (физических и (или) юридических) для совместного ведения предпринимательской деятельности под общим именем. Хозяйственные товарищества подразделяются на:

а) полное товарищество; Полное товарищество — хозяйственное товарищество, участники которого солидарно несут субсидиарную ответственность по обязательствам товарищества всем своим имуществом.

Понятие субсидиарной (дополнительной) ответственности в условиях полного товарищества означает, что в первую очередь кредиторы должны предъявлять требования к самому товариществу, и лишь при недостаточности удовлетворения этих требований за счет его имущества кредиторы могут обратиться с иском на личное имущество участников товарищества.

Понятие солидарной обязанности (ответственности) означает, что, во-первых, участники полного товарищества несут ответственность по его обязательствам в равной мере (причем даже если участник не является учредителем, он наравне со всеми отвечает по обязательствам товарищества, в том числе и по тем, которые возникли до его вступления в товарищество); во-вторых, кредитор вправе требовать исполнения обязанности товарищества как от всех участников совместно, так и от любого из них в отдельности, притом как полностью, так и части долга (должник, исполнивший солидарную обязанность, имеет право регрессивного требования к остальным должникам в равных долях за вычетом доли, падающей на него самого).

Учредителями полного товарищества могут быть физические лица, занимающиеся предпринимательской деятельностью, а также коммерческие юридические лица. Управление деятельностью полного товарищества осуществляется по общему согласию всех участников. Специального органа управления не создается, поэтому любой из участников полного товарищества может действовать от его имени и вести дела товарищества. Поручение ведения дел одному или нескольким участникам возможно только на основе договоренности, составленной участниками, не желающими принимать участие в ведении дел.

Имущество полного товарищества формируется за счет вкладов всех участников, а также полученных доходов и других законных источников и принадлежит всем его участникам на правах общей долевой собственности. Это означает, что имущество участников, хотя и общее, но с учетом долей каждого пропорционально личному вкладу в *складочный капитал* товарищества. Прибыль и убытки полного товарищества также распределяются между участниками пропорционально их доле в складочном капитале. Если вследствие понесенных товариществом убытков стоимость его чистых активов будет меньше размера складочного капитала, то полученная прибыль не распределяется до тех пор, пока стоимость чистых активов не превысит размер складочного капитала.

Для создания полного товарищества достаточно составить учредительный договор. Наличие устава для полного товарищества закон не предусматривает. Учредительный договор полного товарищества должен содержать: 1) фирменное наименование товарищества, которое должно включать в себя фамилии всех участников либо фамилию одного из участников с добавлением к ней слов «... и компания» (например: «*Полное товарищество Смирнов и компания*»); 2) вклад каждого из участников в складочный капитал; 3) характер распределения прибыли и убытка между участниками товарищества; 4) срок функционирования товарищества.

Участник полного товарищества обязан внести не менее половины своего вклада в складочный капитал товарищества к моменту его регистрации. Остальную часть необходимо внести в сроки, установленные учредительным договором. При невыполнении этой обязанности участник должен уплатить товариществу 10% годовых с невнесенной части вклада и возместить причиненные убытки.

Введение нового участника в состав полного товарищества, а равным образом выход из его состава возможен только с согласия всех участников товарищества. Участник, желающий выйти из полного товарищества, обязан заявить об этом не менее чем за 6 месяцев до фактического выхода из товарищества. Выбывшему участнику выплачивается с-и ное товарищество, состоящее из двух категорий участников: полных товарищей, солидарно несущих субсидиарную ответственность по его обязательствам своим имуществом, и вкладчиков (коммандитистов), не отвечающих по обязательствам предприятия. Права и обязанности полных товарищей, как участников товарищества на вере, такие же, как и у участников полного товарищества.

б) товарищество на вере (коммандитное товарищество).'

Специфику товарищества на вере составляет особая группа участников, именуемых коммандитистами. Коммандитисты — участники товарищества на вере, которые лишь вносят определенный взнос в складочный капитал товарищества и имеют право на получение определенной доли прибыли, получаемой от деятельности товарищества. Не принимая участия в деятельности товарищества, они несут лишь риск убытков (т. е. риск потерять свой взнос). Вкладчики не имеют права участвовать в управлении, в ведении дел товарищества, а также они не вправе оспаривать действия полных товарищей. Вкладчик имеет право знакомиться с годовыми отчетами и балансами товарищества. Кроме того, вкладчики имеют право

распоряжаться своими вкладами совершенно независимо от полных товарищей. Вкладчик может передать (продать) свою долю (или ее часть) в складочном капитале другому вкладчику или третьему лицу. Он может выйти из товарищества, но получит назад свой вклад и проценты по нему только по окончании финансового года.

Для создания товарищества на вере достаточно наличия хотя бы одного полного товарища и одного вкладчика. Закон разрешает субъектам гражданско-правовых отношений быть полным товарищем только одного полного товарищества либо только одного товарищества на вере. Хотя п. 3 ст. 82 Гражданского кодекса РФ запрещает участнику полного товарищества быть полным товарищем в товариществе на вере, запрета на его участие в товариществе в качестве вкладчика не содержится.

Так же, как и полное товарищество, товарищество на вере действует на основании учредительного договора (устава не требуется). Учредительный договор подписывается, как правило, полными товарищами. Помимо положений, которые предусмотрены для учредительного договора полного товарищества, учредительный договор товарищества на вере должен содержать положения о размере вклада в складочный капитал каждого из полных товарищей и размер общего вклада полных товарищей с распределением долей; о размере вкладов каждого из коммандитистов, а также порядок и условия распределения прибыли по внесенным вкладам.

Таким образом, учредительный договор является документом, подтверждающим внесение вклада в складочный капитал товарищества и дающим право на получение прибыли. Именно поэтому, хотя закон не обязывает коммандитистов подписывать учредительный договор, они имеют на это право в целях обеспечения более надежной защиты своих интересов. Внесенный коммандитистом вклад может быть удостоверен свидетельством, выдаваемым вкладчику товариществом. Однако такое свидетельство не относится к числу ценных бумаг.

Коммандитное товарищество называется товариществом на вере именно потому, что вкладчик, во-первых, доверяет полным товарищам распоряжаться своими деньгами и иным переданным товариществу имуществом; во-вторых, доверяет полным товарищам право осуществления предпринимательской деятельности с целью получения прибыли. Коммандитное товарищество можно считать разновидностью полного товарищества, в котором появляется возможность использовать дополнительные капиталы.

Товарищество на вере прекращает свою деятельность либо при выбытии из него всех полных товарищей, либо при выбытии из него всех вкладчиков. Во втором случае оставшиеся полные товарищи вместо ликвидации товарищества на вере могут преобразовать его в полное товарищество. При ликвидации товарищества на вере, в том числе и в случае банкротства, вкладчики имеют преимущественное право на получение вкладов из имущества товарищества после удовлетворения требований его кредиторов.

2. Хозяйственные общества —коммерческие организации, создающиеся на основе объединения капиталов участников. Хозяйственные общества могут создаваться в форме:

а) общества с ограниченной ответственностью;

б) общества с дополнительной ответственностью;

в) акционерного общества.

Обществом с ограниченной ответственностью признается коммерческая организация, уставный капитал которой разделен на доли, определенные учредительными документами, и образованная одним или несколькими лицами, не отвечающими по обязательствам этой организации.

Участники общества с ограниченной ответственностью несут только риск потерять свою долю, внесенную в уставный капитал. На момент создания общества каждый из участников обязан внести в уставный капитал этого общества не менее 50% своей доли, размер которой определен учредительными документами. Остальную часть своей доли участники обязаны внести в течение первого года деятельности общества. Размер уставного капитала общества должен быть не менее стократной величины минимального размера оплаты труда, установленного федеральным законом на дату представления документов для государственной регистрации общества. При нарушении этой обязанности общество должно либо объявить об уменьшении своего уставного капитала, уведомив об этом своих кредиторов, либо прекратить свою деятельность путем ликвидации.

В соответствии с Законом РФ «Об обществах с ограниченной ответственностью» от 8 февраля 1998 г. № 14-ФЗ учредительными документами общества с ограниченной ответственностью являются устав и (если учредителей не менее двух) учредительный договор.

Высшим органом управления общества с ограниченной ответственностью является общее собрание его участников. Вместе с тем может быть создан коллегиальный или единоличный исполнительный орган управления обществом, подотчетный общему собранию участников.

Учредители общества с ограниченной ответственностью не обязаны лично участвовать в его деятельности. Участник общества с ограниченной ответственностью вправе в любое время выйти из общества независимо от согласия других участников и при этом ему должна быть выплачена стоимость части имущества, соответствующей его доле в уставном капитале общества. Это сближает участников данного общества с вкладчиками товарищества на вере, с той лишь разницей, что участники общества с ограниченной ответственностью, являясь вкладчиками, одновременно являются учредителями общества, участвуют в управлении его делами и по своему желанию могут участвовать в деятельности этого общества. А это уже сближает их с участниками полного товарищества.

б) общества с дополнительной ответственностью;

Общество с дополнительной ответственностью является разновидностью общества с ограниченной ответственностью. В соответствии с п. 3 ст. 95 ГК РФ к обществу с дополнительной ответственностью применяются правила, установленные для общества с ограниченной ответственностью. Отличие между этими обществами состоит в том, что участники общества с дополнительной ответственностью солидарно несут субсидиарную ответственность по его обязательствам своим имуществом в одинаковом для всех кратном размере к стоимости их вкладов. Кратность размера ответственности своим имуществом определяется учредительными документами общества. Таким образом, участник общества с дополнительной ответственностью отвечает по долгам общества не всем своим имуществом, как в полном товариществе, а только частью имущества. Особенность общества с дополнительной ответственностью состоит в том, что оно имеет право выпуска ценных бумаг в виде облигаций.

В) акционерное общество

Акционерное общество (АО) — наиболее распространенная форма хозяйственного общества. Акционерным обществом признается организация, созданная на основе соглашения лиц, объединивших свои средства путем выпуска акций, и имеющая своей целью получение прибыли. Акции — ценные бумаги, удостоверяющие право на получение части прибыли

акционерного общества в виде дивидендов, на участие в управлении делами АО и на часть имущества, оставшегося после ликвидации предприятия.

В акционерном обществе две группы участников:

а) учредители, которые несут солидарную ответственность по обязательствам, возникшим до государственной регистрации общества;

б) акционеры (держатели акций), которые не отвечают по обязательствам общества, а только несут риск возможных убытков, связанных с деятельностью общества в пределах стоимости принадлежащих им акций.

Так как учредители одновременно являются акционерами, они также не отвечают по обязательствам акционерного общества после его государственной регистрации.

Гражданский кодекс РФ содержит лишь общие положения об акционерных обществах. Основная регламентация правового положения АО содержится в Законе РФ «Об акционерных обществах» от 26 декабря 1995 г. № 208-ФЗ (с изм. от 24 мая 1999 г.).

Акционерное общество может быть создано одним или несколькими лицами (физическими или юридическими). Если учредителей более двух, они должны заключить письменный договор о создании акционерного общества. Решение об учреждении АО должно приниматься учредительным собранием единогласно. Договор о создании акционерного общества не является учредительным документом общества. Учредительным документом АО является его устав, который также должен приниматься на учредительном собрании единогласно.

Акционерные общества подразделяются на открытые (ОАО) и закрытые (ЗАО). Акционерное общество, которое вправе проводить открытую подписку на выпускаемые акции и их свободную продажу, признается открытым. Участники ОАО могут отчуждать принадлежащие им акции любым лицам без согласия других акционеров. Акционерное общество, акции которого распределяются только среди его учредителей или иного заранее определенного круга лиц, признается закрытым.

Акции открытого и закрытого акционерного общества являются именными, заносятся в реестр акционеров и могут быть простыми (обыкновенными) или привилегированными. Акционерное общество вправе выпускать дополнительные акции и кумулятивные привилегированные акции. Кроме акций, АО может выпускать облигации и иные ценные бумаги, конвертируемые в акции.

Уставный капитал акционерного общества составляется из номинальной стоимости акций общества, приобретенных акционерами. Уставный капитал ОАО должен составлять не менее тысячекратной, а уставный капитал ЗАО — не менее стократной суммы минимального размера оплаты труда, установленного федеральным законом на дату государственной регистрации общества. Номинальная стоимость размещенных привилегированных акций не должна превышать 25% от уставного капитала общества. Уставный капитал любого акционерного общества разделен на заранее определенное количество долей. Число выпускаемых в обращение акций должно соответствовать количеству этих долей. Все акции (простые и привилегированные) имеют одинаковую номинальную стоимость. Акционерное общество вправе уменьшить свой уставный капитал путем уменьшения стоимости акций или сокращения их количества. Реальный курс покупки и продажи акций может быть различным. Он может повышаться и намного превышать номинальную стоимость акций, а может падать, становясь ниже номинальной стоимости. Но в любом случае реальная стоимость привилегированной акции должна быть ниже стоимости простой акции.

Различие между простой и привилегированной акцией состоит не только в их реальной стоимости. Простая акция позволяет получить доход в зависимости от результатов производственной деятельности акционерного общества, а привилегированная акция позволяет получать доход в виде заранее определенной суммы. Дивиденды по привилегированным акциям выплачиваются из резервного фонда предприятия. Простая акция дает своему держателю право голосовать на общем собрании акционеров. Каждая простая акция — это один голос. Привилегированная акция не дает права голоса своему держателю. Поэтому стоимость привилегированной акции ниже простой. Но у привилегированной акции есть еще одно преимущество: в случае ликвидации предприятия (после удовлетворения требований кредиторов) выплаты начисленных, но не выплаченных дивидендов сначала производятся держателям привилегированных акций, а затем держателям простых акций. Права акционеров — владельцев обыкновенных и привилегированных акций — подробно изложены соответственно в ст. 31 и 32 Закона РФ «Об акционерных обществах».

Количество участников открытого акционерного общества не ограничено. Количество участников закрытого акционерного общества не должно превышать пятидесяти человек.

Высшим органом управления акционерного общества является собрание акционеров. На собрании акционеров большинством в три четверти голосов избирается исполнительный орган общества, который может быть коллегиальным (правление, дирекция) или единоличным (директор). В акционерном обществе с числом акционеров более пятидесяти создается совет директоров (наблюдательный совет). Директор АО осуществляет текущее руководство обществом и подотчетен совету директоров и собранию акционеров.

Уставом акционерного общества могут быть установлены ограничения приобретения обыкновенных акций. Приобретение одним лицом 30 и более процентов обыкновенных акций общества допускается по решению общего собрания акционеров. Лицо, имеющее намерение приобрести 30 и более процентов акций, обязано не позднее, чем за 30 дней до даты приобретения акций, направить обществу письменное заявление.

Реорганизация и ликвидация акционерного общества может происходить в порядке, предусмотренном гражданским законодательством. Акционерное общество вправе преобразоваться в общество с ограниченной ответственностью или в производственный кооператив.

Хозяйственные общества могут иметь дочерние и зависимые общества с правами юридического лица.

Общество признается *дочерним*, если другое (основное) хозяйственное общество в силу преобладающего участия в его уставном капитале или в соответствии с заключенным между ними договором имеет возможность определять решения, принимаемые таким обществом.

Общество признается *зависимым*, если другое (преобладающее) общество имеет более 20% голосующих акций первого общества. Дочернее общество не отвечает по долгам основного общества. Основное общество, которое имеет право давать дочернему обществу обязательные для него указания, отвечает солидарно с дочерним обществом по его сделкам. В случае несостоятельности (банкротства) дочернего общества по вине основного общества последнее несет субсидиарную ответственность по его долгам.

3. Производственные кооперативы (артели) — это добровольные объединения граждан и (или) (если это предусмотрено учредительными документами) юридических лиц для совместной производственно-хозяйственной деятельности, основанной на их личном трудовом и ином участии. Число членов кооператива не должно быть менее пяти.

Учредительным документом производственного кооператива является устав. Имущество, находящееся в собственности производственного кооператива, делится на пай его членов в соответствии с уставом кооператива. Кооператив не вправе выпускать акции. Член кооператива обязан внести к моменту регистрации кооператива не менее 10% паевого взноса, а остальную часть — в течение года с момента регистрации. Прибыль кооператива распределяется между его членами в соответствии с их трудовым участием. По обязательствам кооператива его члены несут субсидиарную ответственность в размерах и в порядке, предусмотренных уставом кооператива.

Высшим органом управления кооперативом является общее собрание его членов. Независимо от размера пая каждый член кооператива имеет один голос при принятии решений. Общее собрание избирает правление кооператива и его председателя. В кооперативе с числом членов более пятидесяти может быть создан наблюдательный совет, которому подотчетно руководство кооператива.

Член кооператива вправе в любое время выйти из кооператива, передать (продать) свой пай или его часть другому члену этого кооператива или третьему лицу. Передача пая третьему лицу допускается лишь с согласия общего собрания (простым большинством голосов). По единогласному решению членов производственного кооператива он может быть преобразован в хозяйственное товарищество или общество.

4. Унитарные предприятия - особая разновидность коммерческих организаций. Специфика унитарного предприятия состоит в том, что оно не является собственником закрепленного за ним имущества. Имущество унитарных предприятий находится в государственной или муниципальной собственности. Органом управления унитарного предприятия является руководитель, назначаемый собственником. Все унитарные предприятия подразделяются на предприятия, основанные на праве хозяйственного ведения, и предприятия, основанные на праве оперативного управления.

Унитарное предприятие, основанное на праве хозяйственного ведения, создается по решению уполномоченного на то государственного органа или органа местного самоуправления. До государственной регистрации такого предприятия его уставный фонд должен быть полностью оплачен собственником. Учредительным документом предприятия является устав, утверждаемый государственным органом или органом местного самоуправления. Собственник имущества предприятия, основанного на праве хозяйственного ведения, не отвечает по обязательствам этого предприятия. Лишь в случае, если несостоятельность (банкротство) вышеуказанного предприятия вызвана собственником его имущества, на этого собственника может быть возложена субсидиарная ответственность по обязательствам предприятия. Предприятие не вправе распоряжаться имуществом без согласия собственника. Собственник имеет право на получение части прибыли от использования имущества, находящегося в хозяйственном ведении предприятия.

Ликвидация и реорганизация предприятия, основанного на праве хозяйственного ведения, происходит по решению собственника. Однако предприятие может быть ликвидировано по решению суда в случае, если стоимость его чистых активов становится меньше размера, определяемого законом.

Унитарное предприятие, основанное на праве оперативного управления (федеральное казенное предприятие), создается только по решению Правительства РФ на базе имущества, находящегося в федеральной собственности. Устав такого предприятия утверждается Правительством РФ. Российская Федерация несет субсидиарную ответственность по обязательствам казенного предприятия. Руководитель казенного предприятия назначается на

должность и освобождается от должности федеральным органом правительства. Фактически данное предприятие находится в федеральной собственности, действует от имени государства и в его интересах.

Казенное предприятие самостоятельно реализует производимую им продукцию, но распределение доходов от реализации определяется собственником его имущества. Если в соответствии с уставом казенному предприятию предоставлено право осуществлять приносящую доходы деятельность, то доходы, полученные от такой деятельности, и приобретенное за счет этих доходов имущество поступают в самостоятельное распоряжение предприятия и учитываются на отдельном балансе. Казенное предприятие может быть ликвидировано по решению Правительства Российской Федерации.

Некоммерческие юридические лица — организации, создаваемые для совершения социальной, благотворительной, культурной, образовательной и иной деятельности, не имеющей в качестве своей основной цели извлечение прибыли, и не распределяющие прибыль между своими участниками. Гражданский кодекс РФ содержит перечень некоммерческих организаций, который не является исчерпывающим, а значит, может быть дополнен новыми формами подобных организаций.

К числу некоммерческих организаций ГК РФ относит: потребительские кооперативы; общественные и религиозные организации (объединения); фонды; учреждения; объединения юридических лиц (ассоциации и союзы).

Этот перечень был дополнен Законом РФ «О некоммерческих организациях» от 12 января 1996 г. № 7-ФЗ (с изм. от 26 ноября 1998 г.). В соответствии с этим законом, наряду с указанными в Гражданском кодексе, к некоммерческим организациям также относятся *некоммерческое партнерство и автономные некоммерческие организации*'.

I. Потребительский кооператив — некоммерческая организация, основанная на добровольном объединении граждан и юридических лиц с целью удовлетворения материальных и иных потребностей участников.

Участие в потребительском кооперативе оформляется в виде членства. Имущество кооператива в виде уставного или паевого фонда складывается из паевых взносов членов. Учредительным документом производственного кооператива является его устав. Высшим органом управления кооперативом является собрание его членов. Собрание избирает правление кооператива и председателя правления.

Специфика потребительского кооператива состоит в том, что на него не распространяется действие Закона РФ «О некоммерческих организациях». Деятельность производственного кооператива регулируется ст. 116 Гражданского кодекса РФ и Законом РФ «О потребительской кооперации (потребительских обществах, их союзах) в Российской Федерации» от 19 июня 1992 г. № 3085-1 (с изм. от 11 июля 1997 г.) в части, не противоречащей ГК РФ. В соответствии с данным законом потребительский кооператив приравнен к статусу потребительских обществ. Кроме того, п. 3 ст. 116 ГК РФ прямо указывает, что наименование потребительского кооператива должно содержать слово «кооператив» или слова «потребительский союз», либо «потребительское общество». Это означает, что правовое положение потребительского кооператива схоже с производственным кооперативом, с той лишь разницей, что члены производственного кооператива не обязаны принимать личное трудовое участие в его деятельности, не несут ответственности по его долгам и не распределяют его прибыли. Однако п. 5 ст. 116 ГК РФ в виде исключения разрешает распределять между членами потребительского

кооператива доходы, полученные кооперативом от предпринимательской деятельности, разрешенной законами и уставом.

Все это говорит о том, что потребительский кооператив занимает промежуточное положение между коммерческими и некоммерческими организациями. Примерами потребительского кооператива являются жилищно-строительные, гаражные, дачные и тому подобные кооперативы.

2. Общественные и религиозные организации — добровольные объединения граждан только на основе общности их интересов для удовлетворения духовных и иных нематериальных потребностей. Участие в таких организациях также оформляется в виде членства. Имущество подобных организаций формируется за счет членских взносов и иного рода пожертвований граждан и юридических лиц. Общественные и религиозные организации могут осуществлять предпринимательскую деятельность, но лишь для достижения целей, ради которых они созданы. Весь доход от этой деятельности должен идти на развитие организации (объединения).

3. Фонды. Фондом признается не имеющая членства организация, учрежденная гражданами и (или) юридическими лицами на основе добровольных имущественных взносов и преследующая достижение общественно полезных целей. Учредители фонда теряют право собственности на переданное фонду имущество и не имеют права на возврат части своего имущества, даже если оно останется после удовлетворения требований кредиторов. В таком случае оставшееся имущество направляется на цели, указанные в уставе фонда.

Устав фонда принимается учредителями фонда, но в отличие от уставов других юридических лиц право внесения изменений в устав фонда может принадлежать суду в случае, если учредители фонда предусмотрели невозможность изменения устава и его сохранение в неизменном виде влечет последствия, которые невозможно было предвидеть при учреждении фонда.

Сам фонд коммерческой деятельностью заниматься не может. Но фонды вправе создавать хозяйственные общества и участвовать в их деятельности. Фонд обязан ежегодно давать отчеты об использовании своего имущества. В отличие от других юридических лиц фонд не может быть ликвидирован добровольно по инициативе учредителей. Решение о ликвидации фонда может принять только суд по заявлению заинтересованных лиц.

4. Учреждения — некоммерческие организации, созданные собственником (государством, юридическим или физическим лицом) для осуществления управленческих, социально-культурных и иных целей. Учреждение полностью или частично финансируется собственником. Собственник несет субсидиарную ответственность по обязательствам учреждения. Учреждение по сути является казенным предприятием, не являющимся собственником своего имущества. Большинство учреждений в Российской Федерации являются государственными или муниципальными. Это центральные и местные органы государственного управления, правоохранительные органы. Допускается создание частных учреждений, например частных музеев, библиотек и т. п. Учредительным документом учреждения является устав. Учреждение может заниматься предпринимательской деятельностью, если это предусмотрено его уставом.

5. Объединения юридических лиц (ассоциации и союзы) создаются несколькими коммерческими организациями в целях координации их предпринимательской деятельности, а также представления и защиты общих имущественных интересов. Члены объединения несут субсидиарную ответственность по его обязательствам даже в случае выхода или исключения из него в течение двух лет. Учредительными документами объединения юридических лиц являются устав и учредительный договор. Если учредительными документами предусмотрено

ведение предпринимательской деятельности, то оно должно преобразоваться в хозяйственное общество или товарищество, либо создать хозяйственное общество и стать его участником.

6. Некоммерческое партнерство — основанная на членстве организация, которая учреждается гражданами или юридическими лицами для достижения социальных, благотворительных и других целей. Особенность данной организации состоит в том, что при выходе из партнерства учредители могут получить свою долю прибыли, за исключением членских взносов.

7. Автономные некоммерческие организации — не имеющие членства организации, учрежденные гражданами или юридическими лицами для предоставления услуг в области образования, здравоохранения, культуры, науки и т. п.

Образование юридических лиц может происходить различными способами. Это зависит от того, какова организационно-правовая форма юридического лица.

Способы образования юридических лиц:

1. Распорядительный — применяется, когда для создания юридического лица достаточно распоряжения собственника, например постановления Правительства РФ. Раньше таким образом создавалось большинство государственных предприятий и учреждений. Сейчас этот способ почти не применяется.

2. Разрешительный — предполагает возникновение юридического лица с согласия того или иного компетентного государственного органа, например министерства или ведомства. Раньше таким образом создавалось большинство общественных и кооперативных организаций. В настоящее время разрешительный характер сохранился лишь для некоторых видов юридических лиц. Например, для создания объединений коммерческих организаций необходимо предварительное согласие Государственного комитета по антимонопольной политике.

3. Нормативно-явочный — наиболее распространенный. Суть его в том, что одно или несколько лиц (физических или юридических) заключают договор об образовании юридического лица, создают его устав и со всеми необходимыми учредительными документами являются в регистрационный орган, где эти документы проходят юридическую экспертизу с последующим вынесением решения по вопросу образования того или иного юридического лица.

Государственная регистрация юридического лица является завершающим этапом его образования. Она должна осуществляться регистрационными органами (регистрационными палатами) местной администрации в трехдневный срок со дня подачи учредительных документов. Отказ в регистрации допускается либо при нарушении порядка регистрации, либо в случае несоответствия учредительных документов действующему законодательству. Причем отказ должен быть дан только в письменной форме с обязательным указанием причин. Не допускается отказ в регистрации по мотивам нецелесообразности создания юридического лица. Отказ в регистрации или уклонение от регистрации могут быть обжалованы в суде.

Для некоторых юридических лиц предусмотрена их регистрация в вышестоящих организациях. Например, коммерческие банки проходят регистрацию в Государственном банке РФ; коммерческие полиграфические предприятия должны регистрироваться в издательских объединениях субъектов Российской Федерации. Высшим регистрирующим органом является Регистрационная палата Российской Федерации. В настоящее время процедура регистрации юридических лиц регулируется Указом Президента РФ «Об упорядочении государственной регистрации предприятий и предпринимателей на территории Российской Федерации» от 8 июля 1994 г. № 1482, а также нормативными актами органов местного самоуправления.

Государственная регистрация юридического лица необходима для возникновения его правоспособности и дееспособности, а также для обеспечения финансового и налогового контроля за его деятельностью.

Для регистрации юридического лица требуется представить учредительные документы (устав и (или) учредительный договор), протокол собрания учредителей с принятием решения о создании юридического лица, заявление о регистрации, заявление об уплате регистрационной пошлины и другие документы. Если учредительные документы соответствуют предъявляемым требованиям, то выдается временное удостоверение о регистрации. С этим удостоверением можно открыть счет в банке, получить документ, подтверждающий оплату не менее 50% уставного капитала предприятия. Затем необходимо стать на учет в налоговую инспекцию, пенсионный фонд. Нужно изготовить печать и угловой штамп предприятия и зарегистрировать их в органах внутренних дел. В Госкомстате предприятию должны присвоить код или регистрационный номер. После этого выдается постоянное свидетельство о регистрации юридического лица, и в течение года предприятие должно сформировать 100% своего уставного капитала.

Прекращение деятельности юридического лица происходит в результате его реорганизации или ликвидации, которые могут происходить как в добровольном, так и в принудительном порядке, т. е. по решению суда.

Реорганизация юридического лица может осуществляться в следующих формах:

1. Слияние двух и более юридических лиц. При этом возникает одно юридическое лицо, которому в соответствии с передаточным актом переходят все имущественные права и обязанности юридических лиц, существовавших до их слияния.

2. Присоединение. В этом случае одно из юридических лиц становится обладателем прав и обязанностей присоединенного или присоединенных юридических лиц. Это может происходить при поглощении мелких предприятий более крупным предприятием-монополистом.

3. Разделение. На основе одного юридического лица образуются два и более юридических лиц. Права и обязанности реорганизованного юридического лица переходят к вновь образованным юридическим лицам в соответствии с разделительным балансом.

4. Выделение. Из состава юридического лица обособляются некоторые его структуры и на их основе создается одно или несколько юридических лиц. Особенность этой формы реорганизации в том, что исходное юридическое лицо продолжает существовать, но в усеченном виде, так как к каждому из вновь образовавшихся юридических лиц переходит часть прав и обязанностей реорганизованного юридического лица.

5. Преобразование — изменение организационно-правовой формы юридического лица. Например, общество с ограниченной ответственностью вправе преобразоваться в акционерное общество или в производственный кооператив; товарищество на вере может быть преобразовано в полное товарищество и т. п. К вновь возникшему юридическому лицу права и обязанности переходят в соответствии с передаточным актом.

Ликвидация юридического лица — действия по прекращению его существования без перехода его прав и обязанностей к другим субъектам гражданских правоотношений.

Основаниями для добровольной ликвидации могут являться истечение срока, на который создано юридическое лицо; достижение цели его деятельности; невозможность достижения уставных целей.

Основаниями принудительной ликвидации являются: деятельность юридического лица без надлежащего разрешения (лицензии); деятельность, противоречащая уставным целям, или занятие запрещенными видами деятельности, а также осуществление деятельности с грубыми нарушениями закона. По этим основаниям юридическое лицо ликвидируется в судебном порядке по требованию уполномоченного на то государственного органа или органа местного самоуправления.

Особый случай представляет ликвидация предприятия в связи с признанием его несостоятельности (банкротства). Порядок ликвидации таких юридических лиц устанавливается Законом РФ «О несостоятельности (банкротстве)» от 8 января 1998 г. № 6-ФЗ.

Дела о банкротстве юридических лиц рассматриваются арбитражным судом по месту нахождения предприятия-должника. Правом на обращение с заявлением в суд обладают собственник этого предприятия (т. е. сам должник), кредиторы, прокурор и другие заинтересованные лица.

До момента подачи в арбитражный суд заявления о признании юридического лица банкротом закон разрешает должнику по взаимному соглашению с кредиторами принять меры, называемые досудебной санацией. В соответствии с этой процедурой кредиторами или иными лицами (на возмездной или безвозмездной основе) должнику может быть предоставлена финансовая помощь в размере, достаточном для восстановления платежеспособности предприятия. Предприятиям, находящимся в федеральной или муниципальной собственности, финансовая помощь может быть предоставлена из федерального бюджета, бюджета субъектов Российской Федерации или местного бюджета. Условия проведения досудебной санкции устанавливаются лицами, заинтересованными в исполнении должником своих обязательств. В случае невыполнения условий досудебной санкции и неспособности юридического лица удовлетворить требования кредиторов заинтересованная сторона вправе обратиться в суд с заявлением о признании предприятия банкротом. Юридическое лицо считается неспособным удовлетворить требования кредиторов, если соответствующие обязательства не исполнены в течение трех месяцев с момента наступления даты их исполнения.

Дело о банкротстве должно быть рассмотрено арбитражным судом в срок, не превышающий трех месяцев со дня поступления заявления. Рассмотрение дела может быть отложено на срок не более двух месяцев. При рассмотрении дела о банкротстве применяются следующие процедуры: наблюдение, внешнее управление, конкурсное производство, иные процедуры, предусмотренные законом.

Наблюдение вводится с момента принятия судом заявления о признании должника банкротом. В этой ситуации органы управления предприятия осуществляют свои полномочия под наблюдением *временного управляющего*, назначаемого арбитражным судом из числа кандидатов, предложенных кредиторами, или из лиц, зарегистрированных в арбитражном суде в качестве арбитражных управляющих. Временный управляющий принимает меры по обеспечению сохранности имущества должника, устанавливает кредиторов должника и размеры их требований. Временный управляющий представляет в арбитражный суд отчет о финансовом состоянии должника и о возможности или невозможности восстановления платежеспособности должника. На основании представленного отчета и по решению собрания кредиторов арбитражным судом на предприятии вводится внешнее управление. С этого момента полномочия временного управляющего прекращаются.

Внешнее управление вводится на срок до 12 месяцев и может быть продлено на срок не более чем на 6 месяцев. Руководство предприятием полностью переходит к *внешнему управляющему*. Органы управления предприятия-должника в трехдневный срок обязаны

передать внешнему управляющему всю документацию, печати, штампы, материальные и иные ценности. В срок не позднее одного месяца после своего назначения внешний управляющий должен разработать план внешнего управления по восстановлению платежеспособности предприятия. Меры по восстановлению платежеспособности должника могут быть следующие: реперофилитрование производства; закрытие нерентабельных производств, продажа части имущества предприятия; и др. Если в установленный срок не будут произведены расчеты с кредиторами, а равным образом, если в течение шести месяцев с момента введения внешнего управления арбитражному суду не будет предъявлен план внешнего управления, суд вправе принять решение о признании предприятия банкротом и об открытии конкурсного производства.

Конкурсное производство вводится сроком на один год. Но по решению арбитражного суда этот срок может быть продлен еще на 6 месяцев, а при необходимости и на более длительный срок. *Конкурсный управляющий* принимает все дела у внешнего управляющего, но его задача не в том, чтобы «оживить» производство, а в том, чтобы рассчитаться с кредиторами путем полной распродажи производственных фондов предприятия, его движимого и недвижимого имущества. Для осуществления указанной деятельности конкурсный управляющий вправе привлекать оценщиков и иных экспертов. Очередность удовлетворения требований кредиторов определена в ст. 64 ГК РФ и ст. 106 Закона РФ «О несостоятельности (банкротстве)».

После расчетов с кредиторами конкурсный управляющий предъявляет в арбитражный суд отчет о результатах конкурсного производства. На основании этого отчета суд выносит определение о завершении конкурсного производства. Это определение передается в орган, осуществляющий государственную регистрацию юридических лиц, который вносит в единый государственный реестр юридических лиц запись о ликвидации предприятия. Только с этого момента юридическое лицо считается ликвидированным.

4. Вступая в ту или иную форму гражданского оборота, субъекты права строят свои действия, исходя из конкретных жизненных обстоятельств, с которыми закон связывает возникновение, изменение или прекращение гражданских прав и обязанностей. Иными словами, субъекты права строят свою деятельность на основе юридических факторов. Обратившись к теории права, можно вспомнить, что юридические факты подразделяются на действия и события. Действия бывают правомерные и неправомерные. Разновидностью правомерных действий являются юридические акты, которые подразделяются на административные акты и гражданско-правовые сделки.

Гражданско-правовые сделки являются основной формой гражданского оборота. Сделки представляют собой действия граждан и юридических лиц.

По сути дела сделка — это универсальная форма существования гражданских правоотношений, ибо ни в какой другой форме они существовать не могут. В соответствии со ст. 153 ГК РФ **сделками признаются действия граждан и юридических лиц, направленные на установление, изменение или прекращение гражданских прав и обязанностей.** Покупка вещи, продажа, оказание услуг, передача вещи во временное пользование, дарение и тому подобные действия составляют содержание сделок.

Сделка представляет собой волевой акт, так как она выражает намерение субъекта права вызвать определенные юридические последствия. Такое намерение субъекта права вызывает определенные юридические последствия, его называют *внутренней волей*. Способы, которыми внутренняя воля выражается вовне, называются *волеизъявлением*.

Виды гражданско-правовых сделок:

1. Односторонние, двухсторонние и многосторонние. Односторонней считается сделка, для совершения которой достаточно выражения воли одной стороны. Например, составление завещания или принятие наследства. Подавляющее большинство сделок являются двух- и более сторонними.

2. Возмездные и безвозмездные. Возмездной считается сделка, по которой одна из сторон должна получить плату или иное встречное представление. Большинство сделок возмездные (купля-продажа, мена). Примером безвозмездной сделки является договор дарения.

3. Реальные и консенсуальные. Консенсуальная сделка считается заключенной с момента достижения соглашения сторон о совершении каких-либо взаимных действий. Например, в момент достижения соглашения между продавцом, предлагающим купить вещь, и покупателем, изъявившим желание приобрести ее. Реальная сделка считается заключенной с момента передачи вещи (денег) из рук в руки. Например, дарение, заем, хранение.

4. Каузальные и абстрактные. Сделка, имеющая под собой конкретное основание (причину), считается каузальной (Например, заключая договор аренды предприятия как имущественного комплекса (ст. 656 ГК), арендатор рассчитывает получать от деятельности предприятия прибыль, размер которой в несколько раз превышает затраты на арендную плату. Однако эта цель не имеет юридического значения для договора аренды предприятия: он будет продолжаться оставаться таковым независимо от того, для каких фактических целей он заключается. И даже если деятельность арендованного предприятия оказывается убыточной, арендатор не может по этой причине считать такой договор недействительным или незаключенным). Таких сделок большинство. Абстрактными признаются сделки, основание которых остается юридически безразличным, т. е. имеет абстрактный характер. Примером абстрактной сделки является вексель, который представляет собой общее обещание выплатить определенную денежную сумму независимо от основания его выдачи.

5. Условные и безусловные. Большинство сделок являются безусловными, т. е. возникновение прав и обязанностей сторон по этим сделкам не оговорено никакими дополнительными обстоятельствами. Сделки считаются условными, если возникновение или прекращение прав и обязанностей сторон зависит от обстоятельств, в отношении которых неизвестно, когда они наступят. Условные сделки подразделяются на сделки с отлагательными условиями и сделки с отменительными условиями. Сделка считается заключенной с отлагательными условиями, если в ее содержании имеется перечень обстоятельств, только при наступлении которых могут возникнуть права и обязанности сторон. Например, при заключении договора найма жилого помещения наймодатель оговаривает время вступления в силу данного договора с момента, когда предыдущим нанимателем, который по независящим от него причинам сам не знает, когда он это сделает. Сделка считается заключенной с отменительными условиями, если в ее содержании имеется перечень обстоятельств, при наступлении которых права и обязанности сторон прекращаются. Например, при заключении договора найма жилого помещения наймодатель может поставить условие, что в случае возвращения его родственника из дальней командировки (который неизвестно когда приедет) договор будет считаться прекратившимся и наниматель будет обязан освободить жилое помещение.

6. Бессрочные и срочные. В бессрочных сделках не определяется момент ее вступления в действие и момент ее прекращения. Срочные сделки обязательно содержат оба указанных момента. Срочные сделки имеют сходство с условными сделками. Но если срочная сделка,

определяя моменты возникновения и прекращения прав и обязанностей субъектов ставит в зависимость от событий, которые обязательно должны произойти, то условная сделка оба эти момента ставит в зависимости от событий, относительно которых неизвестно, наступят они или нет.

Кроме указанных видов сделок, иногда выделяют еще *биржевые сделки*. Смысл выделения этой разновидности сделок — в установлении специального порядка подписания и специальной формы их совершения. Выделяют также *фидуциарные сделки*, которые имеют доверительный характер. К таким сделкам относятся поручение, комиссия, передача имущества в доверительное управление и ряд других сделок. Особенность фидуциарных сделок в том, что утрата доверия одной из сторон к другой может привести к прекращению отношений.

Форма сделки — это способ выражения воли субъектов сделки. Гражданским кодексом РФ предусмотрены три формы сделок: устные сделки; сделки, совершаемые в простой письменной форме; нотариально удостоверенные сделки.

Для ряда сделок (например, сделки с землей и другим недвижимым имуществом) предусмотрена государственная регистрация.

Устные сделки совершаются путем словесного выражения воли лица. Устно могут совершаться сделки, в отношении которых закон не устанавливает письменной формы либо, если момент заключения сделки совпадает с моментом ее исполнения (за исключением сделок, для которых предусмотрена нотариальная форма). К устным сделкам приравниваются молчаливые сделки, т. е. заключаемые путем бессловесных действий, жестов, мимики, свидетельствующих о воле лица совершить сделку. Такие сделки называют *конклюдентным*.

Письменная форма сделки совершается путем составления документа, выражающего содержание сделки и подписанного лицами, совершающими сделку. Если гражданин не может собственноручно подписаться (вследствие физического недостатка или болезни), то по его просьбе сделку может подписать другой гражданин при обязательном засвидетельствовании нотариусом его подписи. При этом никаких прав и обязанностей у гражданина, подписавшего сделку вместо другого лица, не возникает. Простая письменная форма сделок предусмотрена для всех сделок, заключаемых между юридическими лицами, а также между гражданами и юридическими лицами. Что касается сделок только между гражданами, то закон обязывает оформлять письменно все сделки, сумма которых превышает *десятикратный* минимальный размер оплаты труда, за исключением сделок, исполняемых при самом их совершении. Элементарным примером письменной формы сделки является чек, выдаваемый покупателю во всех торговых точках. Сделка, для которой законом предусмотрена устная форма, может быть заключена в письменной форме по соглашению граждан, участвующих в этой сделке.

Нотариально удостоверенные сделки осуществляются путем совершения на документе **удостоверительный** надписи нотариусом или другим лицом, имеющим право совершать такое нотариальное действие. Перечень этих сделок определен Законом РФ «Основы законодательства Российской Федерации о нотариате» от 11 февраля 1993 г. № 4462-1 и другими законодательными актами. Помимо этого перечня закон разрешает¹ нотариально удостоверить любые сделки, если это предусмотрено соглашением сторон.

Для того, чтобы сделка имела законную силу, она должна быть действительной.

Условия действительности сделок:

1) действительной признается сделка, содержание которой не противоречит законам и другим нормативным актам;

2) участниками сделки могут быть только дееспособные граждане или юридические лица, зарегистрированные в установленном законом порядке;

3) волеизъявление лиц, участвующих в сделке, должно соответствовать их внутренней воле;

4) изъявление воли не должно сопровождаться двусмысленными и неточными понятиями;

5) воля лица, совершающего сделку, должна быть свободной от насилия, зависимости и иных форм давления (морального или физического) в виде шантажа, угроз или принуждений;

6) сделка не должна совершаться под влиянием обмана, т. е. намеренного введения в заблуждение одной стороны в сделке другой стороной либо лицом, в интересах которого совершается сделка;

7) сделка должна быть составлена по форме, предусмотренной законом.

При несоблюдении хотя бы одного из указанных условий сделка может быть признана недействительной.

Сделка, для признания которой требуется решение суда, называется **оспоримой**.

Сделка, недействительность которой признается во внесудебном порядке, называется **ничтожной**.

Сделка, совершенная лишь для вида, без намерения создать соответствующие ей правовые последствия, признается **мнимой**.

Сделка, которая совершена с целью прикрыть другую сделку, признается **притворной**.

Все мнимые и притворные сделки являются ничтожными.

Недействительность сделки, совершенной несовершеннолетним лицом в возрасте от 14 до 18 лет, является оспоримой, т. е. должна быть признана недействительной судом по иску родителей или других законных представителей. Аналогичным образом признается недействительность сделки, совершенной гражданином, ограниченным судом в дееспособности. В данном случае недействительность сделки признается по иску попечителя.

Особый случай представляют сделки, когда при их заключении одна из сторон ненамеренно искажает информацию, вводя в заблуждение другую сторону. Это не признается обманом, так как заблуждающимися в данном случае являются обе стороны. Заблуждаться может одна из сторон также в силу своей недостаточной информированности или самоуверенности. Такие сделки могут быть признаны судом недействительными, если заблуждение касалось природы сделки либо если в результате такой сделки приобретена вещь, качества которой значительно снижают возможности ее использования. Если же заблуждение касалось мотивов сделки (например, приобретение по ошибке обуви, одежды не того фасона или размера), то такие сделки признаются действительными и не могут быть оспоримыми. В данном случае допустимы по соглашению сторон замена вещи либо расторжение сделки.

В гражданском законодательстве имеется также понятие **кабальной сделки**, т. е. сделки, совершенной лицом, которое вследствие стечения тяжелых обстоятельств было вынуждено заключить сделку на крайне невыгодных для себя условиях. Если другая сторона использовала такую ситуацию в своих интересах, например для обогащения или для получения определенной выгоды, такая сделка может быть признана судом недействительной.

Последствия недействительности сделок. При признании сделки недействительной стороны должны вернуться к начальному положению, в котором они находились до совершения сделки. Такая процедура называется **реституцией**, которая бывает двухсторонней (когда каждая из сторон передаст другой все приобретенное по сделке имущество либо возмещает его стоимость) и односторонней (если судом будет установлено, что в недействительности сделки виновата одна сторона). В результате односторонней реституции потерпевшей стороне имущество возвращается, а виновной стороны имущество взыскивается в доход государства. Реституция не применяется, когда происходит взыскание имущества обеих сторон в доход

государства. При признании сделки недействительной пострадавшая сторона имеет право требовать возмещения понесенных убытков. Но при этом принимаются во внимание только реальные доходы, а упущенная выгода и неполученные доходы не учитываются. Бремя доказывания недействительности сделки лежит на стороне, требующей признания сделки недействительной.

Сроки исковой давности по недействительным сделкам. Так как ничтожные сделки недействительны с момента их заключения, то по этим сделкам можно обратиться в суд лишь с иском о применении последствий недействительности. В отношении ничтожной сделки иск может быть предъявлен в течение десяти лет со дня, когда началось ее исполнение.

Для признания недействительности оспоримой сделки и применения последствий ее недействительности иск может быть предъявлен в течение года со дня, когда истец узнал или должен был узнать об обстоятельствах, являющихся основанием признания сделки недействительной.

1. Правоведение
2. Тема лекционного занятия: «Основные положения семейного права РФ. Наследственное право РФ»
3. Цели занятия - сформировать общее представление о семейном, наследственном праве РФ.
4. Структура лекционного занятия.

№ п/п	Содержание (кратко)	Методы и средства обучения
8	<p>Понятие, предмет, источники семейного права РФ. Порядок заключения и прекращения брака. Личные неимущественные и имущественные права и обязанности супругов. Права и обязанности родителей и детей. Алиментные обязательства членов семьи. Понятие наследования. Открытие наследства. Виды наследования. Наследование по завещанию. Правила составления завещания. Закрытое завещание. Наследование по закону. Наследники первой, второй и т.д. очереди. Принятие и отказ от наследства. Недостойные наследники.</p>	Лекция-дискуссия

5. Содержание лекционного занятия и взаимодействие с аудиторией.

Введение.

Формулирование темы занятия. Использование вводного примера, описание ситуации, демонстрация какого-либо процесса и т. д. (в зависимости от вида, замысла лекции и её структуры)

Специального рассмотрения заслуживает взаимодействие семейного права с гражданским правом. Взаимосвязь данных отраслей права, на наш взгляд, должна быть поставлена на качественно особую ступень в системе взаимодействия семейного права с другими отраслями права, решающими в той или иной мере задачи укрепления и охраны семьи.

Вопрос о соотношении гражданского и семейного права как единой или двух разных отраслей права имеет долгую историю развития, хотя он до сих пор не решен однозначно.

Пчелинцева Л.М. описывает дискуссию по этому вопросу еще дореволюционных ученых-цивилистов Шершеневича Г.Ф. и Мейера Д.И., в которой первый считает, что семейное право должно войти в состав гражданского, а второй - что семейным учреждениям не место в системе гражданского права.

В советский период развития права этот вопрос остается актуальным.

До сих пор в теории не решен вопрос о перспективах дальнейшего развития семейного права - является ли оно отраслью советского гражданского права или самостоятельной отраслью. В литературе высказаны мнения в поддержку приведенных точек зрения.

Вильнянский С.И.: «Нормы семейного права регулируют личные и имущественные отношения в семье и настолько тесно переплетены с нормами гражданского права, что было бы трудно оторвать их от гражданского права».

Толстой Ю.К. считал, что семейное право является комплексной отраслью права, а гражданское - основной. Он указывал на то, что в «сосатв основной отрасли права не могут входить нормы других отраслей права. Напротив, комплексная отрасль права состоит из норм, взятых из основных отраслей права».

Иоффе О.С. считал, что семейное право «с точки зрения не только предмета, но и метода регулирования, неотделимо от права гражданского».

Ворожейкин Е.М. в противоположность им делает вывод о том, что «существование семейного права как самостоятельной отрасли советского права предопределено объективными предпосылками: специфическим характером общественных отношений, регулируемых этой совокупностью правовых норм; специфическими целями, которые таким регулированием достигаются; специфическим методом, который обеспечивает наилучшее достижение этих целей».

В настоящее время дискуссия также продолжается между новыми поколениями юристов. Сторонники признания семейного права частью гражданского приводят следующие аргументы.

Поскольку предмет семейного права наряду с предметным признаком гражданского права обладает только одной специфической особенностью -лично-доверительным характером имущественных и личных неимущественных отношений в семье, что, в свою очередь, предопределяет применение к семейным отношениям на основе общетраслевого метода юридического равенства сторон единого метода лично-доверительной направленности правового регулирования, семейное право образует под отрасль гражданского права.

Представляется, что здесь мы встречаемся с одним из случаев соотношения общих норм гражданского и специальным норм семейного законодательства. Там, где специальными нормами семейного кодекса не установлено исключений, соглашения регулируются общими нормами ГК; там, где исключения установлены, действие специальных норм СК устраняет применение общих. Признание семейного права под отраслью права гражданского ни в коей мере не связано с забвением существенной внутриотраслевой специфики семейных отношений, которая получает и должна получать отражение в нормах семейного законодательства, однако, на мой взгляд, нет ни теоретических, ни практических оснований для сохранения самостоятельности семейного права как отрасли права.

Пантелеева И.В. говорит о том, что «если внимательно посмотреть законодательство, можно прийти к выводу, что сейчас происходит перетекание семейного права в гражданское право. И если так будет продолжаться, то семейное право останется «министром без портфеля», потому что вопросы собственности, независимо от того, где они находятся, целесообразно

рассматривать в чисто гражданско-правовом плане. Семейное право имеет такое маятниковое развитие: сначала (в советский период) шел резкий отрыв семейного права от гражданского права, во всяком случае декларируемый, т.е. маятник качался в сторону самостоятельности, и акцент делался в том числе и на какие-то идеализированные понятия, а теперь в связи с изменением общеэкономической ситуации маятник взаимосвязи, взаимодействия этих двух отраслей права пошел в другую сторону. И теперь, бесспорно, мы наблюдаем сближение вплоть до какого-то слияния или перехода тех или иных институтов семейного права в гражданское право».

Однако большинство авторов в настоящее время придерживаются позиции самостоятельности семейного права.

Обособленность семейного права как самостоятельной правовой отрасли в рамках структуры отечественного частного права подтверждается, в частности, фактом существования в семейном праве ряда присущих исключительно семейному праву юридических процедур.

Семейные отношения в России как до революции, так и в советский период не были предметом гражданского права. Разграничение семейного и гражданского права было подготовлено еще дореволюционными исследованиями и получило законодательное оформление в первый же год советской власти. Отраслевая самостоятельность семейного права сформировалась изначально, поэтому в результате генезиса семейного и гражданского права не произошло смешения двух указанных слоев регулирования общественных отношений.

Семейное право - самостоятельная отрасль права в системе российского права. Основания «суверенизации»: наличие самостоятельного правового регулирования, обладающего определенной спецификой (доминирование личного начала как такового и в имущественных отношениях); особый метод правового регулирования (особое сочетание методов - императивно-дозволительный); собственные цели правового регулирования, обусловленные взаимодействием формально-юридических и нравственных начал в семейном праве (возведение норм морали в ранг закона), и определяющие основные принципы (начала) семейного законодательства; наличие кодифицированного акта - Семейного кодекса; отнесение семейно-правового регулирования к совместной компетенции РФ и ее субъектов.

Подводя итог, можно отметить следующее. Общественные отношения многогранны, и поэтому различные стороны одного и того же отношения могут регулировать нормами различных отраслей права.

Основным внешним проявлением межотраслевых связей гражданского и семейного права является использование заимствованных из смежной отрасли правовых категорий. При этом основное заимствование происходит из области гражданского права.

Дальнейшее развитие семейного и гражданского права должно идти по пути опережающей, а не последующей координации и взаимодействия, по пути совместного разрешения проблем в сферах, не урегулированных либо плохо урегулированных правом общественных отношений, где пересекаются вопросы общетеоретические, семейно-правовые, гражданско-правовые, нравственные.

Проблема соотношения гражданского и семейного права всегда имела большое значение. От признания или непризнания существования семейного права в качестве отдельной отрасли зависит вопрос о возможности применения к семейным отношениям гражданско-правовых норм. В ряде стран семейное право является разделом гражданского права.

Ранее действовавшее законодательство допускало регулирование семейных отношений нормами гражданского права только в случае прямого указания закона. Дополнительное применение гражданского законодательства к семейным отношениям хотя и не было

предусмотрено законом, но в определенных случаях допускалось, так как в семейном законодательстве отсутствовали многие понятия и институты, которые необходимо было заимствовать из гражданского законодательства.

Семейный кодекс 1995 года допускает практически неограниченное применение гражданского законодательства в семейном праве (ст.54). Основаниями для такого применения являются:

- Отсутствие норм семейного законодательства, регулирующих отношения между членами семьи и наличие гражданского законодательства, регулирующего такие отношения;
- Семейные отношения являются разновидностью отношений, регулируемых гражданским правом, обладающим рядом специфических особенностей, т.е. нормы гражданского законодательства соотносятся с нормами как общие и специальные.
- Существует следующий порядок применения гражданско-правовых норм к семейным отношениям:
 - При наличии специальных норм семейного законодательства семейные отношения регулируются ими;
 - Если же их нет, то применяются общие гражданско-правовые нормы.

Ограничением является необходимость, чтобы применение норм гражданского законодательства не противоречило существу семейных отношений.

Семейное право — отрасль права, регулирующая личные неимущественные и связанные с ними имущественные отношения между супругами, родственниками, родителями (усыновителями) и детьми.

(Из этого определения видно, что семейное право тесно связано с гражданским правом, хотя имеет свою специфику. Во-первых, семейные отношения возникают из юридических фактов, не характерных для гражданского права. К ним относятся брак, родство, материнство, отцовство, усыновление и другие юридические факты. Во-вторых, семейные отношения являются преимущественно лично-правовыми в отличие от гражданского права, где акцент делается на имущественные отношения. В-третьих, права и обязанности субъектов семейного права неотчуждаемы, т. е. не могут передаваться другим лицам).

Предмет семейного права составляют отношения, регулируемые нормами семейного права. Нормы семейного права устанавливают порядок и условия вступления в брак; регулируют личные неимущественные и имущественные отношения между супругами; регулируют отношения между родителями и детьми; регулируют отношения, возникающие в связи с усыновлением, опекой и попечительством; устанавливают порядок и условия прекращения брака.

Источниками семейного права являются Конституция РФ и Семейный кодекс Российской Федерации от 29 декабря 1995 г. № 223-ФЗ (с изм. от 27 июня 1998 г.). К источникам семейного права относится также ряд статей Гражданского кодекса РФ (ст. 47 «Регистрация актов гражданского состояния»; ст. 256 «Общая собственность супругов» и другие статьи). Кроме того, в соответствии со ст. 4 СК РФ к имущественным и личным неимущественным отношениям между членами семьи, не урегулированным семейным законодательством, применяется гражданское законодательство. К источникам семейного права также относятся федеральные законы и законы субъектов РФ по отношениям, составляющим предмет семейного права.

Понятие **брака** является одним из основных понятий семейного права. Семейный кодекс РФ не содержит определение брака. В юридической литературе по семейному праву

встречаются различные толкования этого понятия. В целом **брак можно определить как добровольный, равноправный союз мужчины и женщины, заключенный в установленном законом порядке с целью создания семьи и порождающий у супругов взаимные права и обязанности.** Данное определение содержит понятие «семья». Это не только юридическое, но и социально-философское понятие. История семьи исчисляется десятками и даже сотнями тысяч лет. Семья — это первичная ячейка общества, которая составляет его основу, является средой воспитания детей и формирования их личности.

Условия заключения брака:

- 1) достижение брачного возраста лиц, желающих заключить брак;
- 2) обоюдное согласие вступающих в брак.

Ст. 12 СК РФ не предусматривает никаких других условий заключения брака, помимо перечисленных. Все остальные условия (взаимные симпатии, чувства любви, привязанности и т. п.) носят моральный характер и являются юридически нейтральными, т. е. их наличие не обязательно для законодательного закрепления создания семьи.

Брачный возраст в Российской Федерации наступает с **18 лет**, т. е. с возраста, когда гражданин становится полностью дееспособным (Однако при наличии уважительных причин органы местного самоуправления вправе снизить брачный возраст на два года, т. е. разрешить вступать в брак с шестнадцатилетнего возраста, а в исключительных случаях с учетом особых обстоятельств может быть разрешено вступать в брак лицам, не достигшим шестнадцатилетнего возраста).

Обстоятельства, препятствующие заключению брака:

- 1) брак запрещается между лицами, если хотя бы одно из них состоит в другом зарегистрированном браке;
- 2) брак не может быть зарегистрирован между близкими родственниками, полнородными и неполнородными братьями и сестрами, а также между усыновителями и усыновленными;
- 3) не допускается заключение брака между лицами, если одно из них признано судом недееспособным вследствие психического расстройства.

(С согласия лиц, вступающих в брак, может быть проведено их медицинское обследование по медико-генетическим вопросам и вопросам планирования семьи. Обследование должно проводиться бесплатно, и его данные составляют медицинскую тайну).

Порядок заключения брака определен в ст. 11 СК РФ. **Лица, желающие вступить в брак, должны подать обоюдное заявление в орган записи актов гражданского состояния (ЗАГС) с просьбой о регистрации их брачных отношений.** Необходимо также представить **справку об уплате государственной пошлины** в сумме, равной одному минимальному размеру оплаты труда. По истечении одного месяца со дня подачи заявления в присутствии лиц, вступающих в брак, должна состояться государственная регистрация брака.

По решению органов ЗАГСа срок между подачей заявления и регистрацией брака может быть увеличен, но не более чем на один месяц. При наличии особых обстоятельств брак может быть заключен в день подачи заявления.

Действующее семейное законодательство не делает различия между лицами, впервые вступающими в брак, и лицами, вступающими в повторный брак. Как для тех, так и для других предусмотрен одинаковый порядок заключения брака. Лица, вступающие в брак повторно, должны представить в ЗАГС свидетельство о расторжении предыдущего брака. Отказ в регистрации брака может быть обжалован в суде лицами, желающими вступить в брак, либо одним из них. В подтверждение государственной регистрации брака выдается свидетельство о

браке, производится запись в книге актов гражданского состояния (лица, вступающие в брак, ставят свои подписи под этой записью) и в документах, удостоверяющих личность.

Прекращение брака происходит в силу различных юридических фактов:

1. Вследствие смерти одного из супругов или (в соответствии со ст. 45 ГК РФ) вследствие объявления одного из супругов умершим (

Гражданин может быть объявлен судом умершим, если в месте его жительства нет сведений о месте его пребывания в течение **5 лет**, а если он пропал без вести при обстоятельствах, угрожавших смертью или дающих основание предполагать его гибель от определенного несчастного случая, - в течение **шести месяцев**.

Военнослужащий или иной гражданин, пропавший без вести в связи с военными действиями, может быть объявлен судом умершим не ранее чем по истечении **двух лет со дня окончания военных действий**.

Днем смерти гражданина, объявленного умершим, считается день вступления в законную силу решения суда об объявлении его умершим. В случае объявления умершим гражданина, пропавшего без вести при обстоятельствах, угрожавших смертью или дающих основание предполагать его гибель от определенного несчастного случая, суд может признать днем смерти этого гражданина день его предполагаемой гибели.).

2. В результате расторжения брака. • Расторжение брака возможно двумя способами:

1. В органах записи актов гражданского состояния.

2. В судебном порядке.

Расторжение брака в органах записи актов гражданского состояния производится при **взаимном согласии** супругов, **не имеющих несовершеннолетних детей**.

В соответствии с п. 2 ст. 19 СК РФ **брак расторгается в органах ЗАГСа по заявлению одного из супругов** независимо от наличия у них несовершеннолетних детей, если другой супруг:

признан судом безвестно отсутствующим;

признан судом недееспособным;

приговорен к лишению свободы на срок свыше трех лет.

(Инициатива о расторжении брака может также исходить от опекуна супруга, признанного недееспособным.)

Во всех указанных случаях **брак расторгается по истечении месяца со дня подачи заявления о расторжении брака**. Этот срок не может быть сокращен или увеличен. Регистрация расторжения брака должна происходить только в присутствии супругов. Если супруги без уважительных причин не явились в назначенное время в орган ЗАГСа для оформления расторжения брака, их заявления теряют силу. Если супруги имеют взаимные имущественные претензии, они вправе обращаться в суд за разрешением спора о разделе имущества.

Расторжение брака в судебном порядке производится в следующих случаях:

1) **при отсутствии согласия одного из супругов на расторжение брака;** При отсутствии согласия одного из супругов на расторжение брака суд вправе отложить разбирательство дела, назначив супругам трехмесячный срок для примирения. По истечении этого срока, если примирение не достигнуто и будет установлено, что дальнейшая совместная жизнь супругов и сохранение семьи невозможны, суд может принять решение о расторжении брака.

2) **при взаимном согласии супругов, имеющих общих несовершеннолетних детей** расторжение брака судом производится не ранее истечения одного месяца со дня подачи супругами заявления о расторжении брака. Супруги могут представить на рассмотрение суда соглашение о том, с кем будут проживать дети, о порядке выплаты средств на содержание детей или нетрудоспособного нуждающегося супруга. Если соглашение по этим вопросам не достигнуто или если соглашение нарушает интересы детей, суд обязан определить, с кем из супругов будут проживать несовершеннолетние дети, с кого и в каких размерах должны взыскиваться алименты на детей. Расторжение брака в судебном порядке производится по месту жительства ответчика, а если истец по уважительным причинам не может выехать к месту жительства ответчика, судебное разбирательство производится по месту жительства истца.

Брак считается расторгнутым в судебном порядке со дня вступления решения суда в законную силу. В течение трех дней со дня вступления в законную силу решения суда о расторжении брака суд обязан направить в орган ЗАГСа выписку из этого решения. На основании предоставленной выписки производится запись в книге актов гражданского состояния, и бывшим супругам выдаются свидетельства о расторжении брака.

3. В результате признания брака недействительным.

Признание брака недействительным, в отличие от расторжения брака, осуществляется только в судебном порядке.

Основания признания брака недействительным:

- 1) отсутствие хотя бы одного из условий заключения брака;
- 2) наличие хотя бы одного из обстоятельств, препятствующих заключению брака;
- 3) заключение фиктивного брака, т. е. без намерения создать семью;
- 4) если одно из лиц, вступивших в брак, скрыло от другого лица наличие венерической болезни или ВИЧ-инфекции.

Брак может быть признан судом недействительным по заявлению одного из супругов, право которого нарушено заключением брака, а также по заявлению родителей или органов опеки и попечительства, если брак был совершен с лицом, не достигшим брачного возраста без соответствующего разрешения. В некоторых случаях суд принимает дело о признании брака недействительным по заявлению прокурора. Однако даже при наличии оснований для признания брака недействительным суд может признать брак действительным, если к моменту рассмотрения дела отпали обстоятельства, которые в силу закона препятствовали его заключению.

Порядок извещения органов ЗАГСа о признании брака недействительным такой же, как и при расторжении брака в судебном порядке. Но если при расторжении брака права и обязанности супругов считаются прекратившимися, то **при признании брака недействительным, права и обязанности лиц, вступивших в брак, считаются не возникшими с момента заключения брака. Сохраняются только права и обязанности на детей, родившихся в этом браке или в течение трехсот дней после признания брака недействительным.** Имущество, приобретенное лицами в браке, признанном недействительным, может быть разделено в соответствии со ст. 245—252 Гражданского кодекса РФ, в которых регулируются вопросы, связанные с долевой собственностью.

Если лицо при вступлении в брак не знало и не могло знать о наличии оснований недействительности брака, оно признается добросовестным супругом и для него применяется правовой режим раздела совместной собственности супругов. Кроме того, добросовестный

супруг вправе требовать возмещения ему морального и материального вреда по правилам, предусмотренным гражданским законодательством.

Личные неимущественные права и обязанности супругов составляют основное содержание семейно-брачных отношений. Правовое регулирование семейных отношений служит укреплению стабильности общества. В Декларации прав и свобод человека и гражданина, а также в п. 1 ст. 38 Конституции Российской Федерации провозглашено: «Материнство и детство, семья находятся под защитой государства». **В Семейном кодексе РФ основу брачных взаимоотношений составляет принцип равенства супругов в семье** (ст. 31 СК РФ). Этот принцип базируется на общепризнанных нормах международного права и закреплён в п. 3 ст. 19 Конституции РФ, согласно которой «мужчина и женщина имеют равные права и свободы и равные возможности для их реализации».

Принцип равенства супругов в семье находит свое отражение в следующих положениях:

- 1) равное право на решение вопросов семейной жизни;
- 2) равные права и обязанности на воспитание детей (никто из супругов не вправе препятствовать другому супругу осуществлять свои права и обязанности в отношении их детей, даже если брак расторгнут или признан судом недействительным);
- 3) равное право каждого из супругов на выбор рода занятий и профессии (никакие претензии одного из супругов к другому по поводу нецелесообразности ведения той или иной профессиональной деятельности, якобы мешающей осуществлению семейных обязанностей, не имеют под собой законных оснований);
- 4) каждый из супругов имеет право выбора своего места пребывания и места жительства (совместное проживание супругов не является обязательным условием для создания семьи);
- 5) равное право супругов на выбор фамилии при вступлении в брак (каждый из супругов вправе сохранить свою добрачную фамилию либо заменить свою фамилию на фамилию другого супруга, а также может присоединить к своей фамилии фамилию другого супруга, если его фамилия не является двойной).

Имущественные права и обязанности супругов регулируются ст. 253, 256 Гражданского кодекса РФ и гл. 7, 8, 9 Семейного кодекса РФ.

Существуют два способа регуляции имущественных отношений супругов:

- 1) законный режим имущества супругов;
- 2) договорный режим имущества супругов.

Законный режим имущества супругов состоит в том, что супруги владеют, пользуются и распоряжаются имуществом, нажитым в браке совместно, т. е. в соответствии с правилами, указанными в ст. 253 Гражданского кодекса РФ.

Совместная собственность супругов:

1. Имущество, нажитое супругами во время брака. К такому имуществу относятся:

- а) доходы каждого из супругов от трудовой, предпринимательской деятельности и результатов интеллектуальной деятельности;
- б) пенсии, пособия, а также иные денежные выплаты, не имеющие специального целевого назначения (суммы материальной помощи, суммы, выплаченные в связи с утратой трудоспособности, и т. п.);
- в) движимые и недвижимые вещи, ценные бумаги, вклады, внесенные в кредитные учреждения, а также другое нажитое супругами в период брака имущество независимо от того, на чье имя оно приобретено, и кем из супругов внесены денежные средства (п. 3 ст. 34 СК РФ)

закрепляет право на общее имущество супруга, который в период брака не имел собственного дохода, осуществляя ведение домашнего хозяйства и уход за детьми).

2. Имущество, нажитое каждым из супругов до вступления в брак. ! если будет установлено, что в период брака каждым супругом были произведены вложения, существенно увеличивающие стоимость этого имущества (капитальный ремонт, перестройка, реконструкция и т. п.).

Содержание ст. 35 Семейного кодекса РФ фактически конкретизирует содержание аналогичной ст. 253 Гражданского кодекса РФ, посвященной вопросам владения, пользования и распоряжения имуществом, находящимся в совместной собственности. **Супруги распоряжаются совместным имуществом по обоюдному согласию.** Причем это согласие не требует устного или письменного подтверждения. **При совершении сделки одним из супругов согласие другого супруга изначально предполагается. Если сделка совершена одним из супругов без согласия другого, она может быть признана судом недействительной** только при соблюдении двух условий одновременно:

1) если супруг, выразивший несогласие, обратится в суд о признании сделки недействительной;

2) если будет доказано, что другая сторона в сделке знала или заведомо должна была знать о несогласии супруга на совершение сделки.

Эти условия относятся к сделкам, совершение которых не требует нотариального заверения или государственной регистрации. Все остальные сделки, а также сделки по распоряжению недвижимым имуществом требуют обязательного нотариально заверенного согласия супругов. Такие сделки могут быть признаны недействительными, если супруг, чье нотариально удостоверенное согласие не было получено, обратится в суд в течение года со дня, когда он узнал или должен был узнать о совершении данной сделки.

2. Собственность каждого из супругов:

1.. Имущество, нажитое каждым из супругов до вступления в брак, если не будет установлено, что в период брака супруги произвели вложения, значительно увеличивающие стоимость этого имущества.

2. Имущество, полученное одним из супругов в порядке наследования.

3. Имущество, полученное каждым из супругов по безвозмездным сделкам (например, по договору дарения).

4. Вещи индивидуального пользования (обувь, одежда и т. п.), за исключением драгоценностей и других предметов роскоши.

5. Награды, денежные призы, ценные подарки, полученные одним из супругов за спортивные достижения, за заслуги в научной деятельности, а также за деятельность в области искусства.

При расторжении брака ставится вопрос о разделе только совместного имущества. Собственность каждого из супругов разделу не подлежит. Также не подлежат разделу вещи, приобретенные для удовлетворения потребностей несовершеннолетних детей. Эти вещи должны быть переданы супругу, с которым будут проживать дети. Не учитываются при разделе имущества денежные вклады на имя общих несовершеннолетних детей.

При расторжении брака совместное имущество делится в равных долях, если иное не предусмотрено договором между супругами. Долги супругов также распределяются между супругами пропорционально присужденным им долям. В интересах несовершеннолетних детей суд вправе отступить от принципа равенства долей при разделе совместного имущества

супругов и принять решение о распределении большей доли имущества супругу, с которым будут проживать дети. Аналогичное решение суд может принять в ситуации, когда один из супругов по неуважительным причинам не получал доходов или расходовал общее имущество в ущерб интересам семьи.

Договорный режим имущества супругов оформляется заключением брачного договора.

Брачный договор — это соглашение лиц, вступающих в брак (или уже состоящих в браке), определяющее права и обязанности супругов в браке, а также аналогичные права и обязанности в случае расторжения брака. **Брачный договор может быть заключен как до государственной регистрации, так и после регистрации брака, но в любом случае договор вступает в силу только со дня заключения брака.** Брачный договор составляется в **письменной форме** и подлежит **нотариальному удостоверению**. В период брака по соглашению сторон брачный договор может быть изменен или расторгнут. Соглашение об этом также подлежит нотариальному удостоверению. По требованию одного из супругов брачный договор может быть изменен или расторгнут только в судебном порядке. Суд также может по требованию одного из супругов признать брачный договор недействительным, если условия договора ставят этого супруга в крайне неблагоприятное положение, ограничивают его дееспособность, права и обязанности в отношении детей, нарушают принцип равноправия в браке и т. п.

При вступлении в брак **брачный договор может быть заключен только при обоюдном добровольном согласии супругов**, так как наличие брачного договора не является обязательным условием брака. Расторжение брачного договора не ведет к расторжению брака, но расторжение брака ведет к прекращению брачного договора.

Содержание брачного договора устанавливает имущественные права и обязанности супругов. Брачный договор не может регулировать личные неимущественные отношения между супругами, а также права и обязанности супругов в отношении детей (п. 3 ст. 42 СК РФ).

В брачном договоре должны быть отражены:

- 1) режим совместной, долевой или раздельной собственности на все имущество супругов, на отдельные его виды или на имущество каждого из супругов;
- 2) права и обязанности супругов по взаимному содержанию;
- 3) способы участия в доходах друг друга и порядок несения каждым из супругов семейных расходов;
- 4) определяется, какое имущество и в каких долях должно быть передано каждому из супругов в случае расторжения брака.

Супруги вправе включать в содержание брачного договора любые иные положения, касающиеся имущественных отношений. Брачный договор может быть заключен как в отношении имеющегося, так и в отношении будущего имущества супругов.

Если один из супругов занимается предпринимательской деятельностью, являясь участником (учредителем) полного товарищества или общества с дополнительной ответственностью, то в брачном договоре должен быть определен порядок удовлетворения требований кредиторов по обязательствам в случае несостоятельности (банкротства) указанных предприятий. Об изменении или расторжении брачного договора супруг обязан уведомлять своих кредиторов. При отсутствии брачного договора супруг-должник может отвечать по обязательствам перед кредиторами только своим имуществом или своей долей общего имущества. Взыскание по обязательствам одного из супругов может быть обращено на общее

имущество супругов только в соответствии со ст. 45 СК РФ. При расторжении брака, а следовательно, и прекращении действия брачного договора супруг-должник отвечает по своим обязательствам независимо от содержания брачного договора. При этом у кредиторов есть право расторгнуть гражданско-правовой договор между супругом-должником в порядке, установленном ст. 451-453 Гражданского кодекса РФ.

Права и обязанности родителей и детей возникают на основании удостоверенного в установленном законом порядке факта происхождения детей от конкретных родителей (отца и матери). **Материнство устанавливается на основании документов, подтверждающих рождение ребенка матерью в медицинском учреждении, а в случае рождения ребенка вне медицинского учреждения — на основании медицинских документов, свидетельских показаний или иных доказательств. Отцовство устанавливается по факту состояния мужчины в браке с матерью ребенка. Отцовство лица, не состоящего в браке с матерью ребенка, устанавливается путем подачи в орган ЗАГСа совместного заявления отца и матери ребенка или устанавливается в судебном порядке по заявлению одного из супругов либо по заявлению самого ребенка по достижении им совершеннолетия.**

Лица, состоящие в браке и имеющие общих детей, а также лица, не состоящие в браке, материнство и отцовство которых определено в установленном законом порядке, записываются родителями ребенка в книге записей рождений. Запись родителей может быть оспорена только в судебном порядке по требованию лица, записанного в качестве отца или матери, либо лица, фактически являющегося отцом или матерью, а также самим ребенком по достижении им совершеннолетия.

В соответствии с п. 1 ст. 54 СК РФ **ребенком признается лицо, не достигшее восемнадцатилетнего возраста.** *Фамилия* ребенка определяется фамилией родителей. Ребенку, родители которого имеют разные фамилии, по соглашению родителей присваивается фамилия одного из них, а в случае разногласия вопрос о присвоении фамилии ребенку решается органом опеки и попечительства. Если отцовство не установлено, ребенку присваивается фамилия матери, а отчество — по имени лица, записанного по указанию матери в качестве отца ребенка.

Основные права ребенка:

1. **Право жить и воспитываться в семье**, т. е. право на совместное проживание с родителями, за исключением случаев, когда это противоречит интересам ребенка.

2. **Право на общение с родителями**, даже если брак между ними расторгнут или признан судом недействительным, а также в случае раздельного проживания родителей (исключение составляют случаи, когда родители лишены родительских прав за действия, угрожающие жизни и здоровью ребенка).

3. **Право на общение с родственниками** (дедушкой, бабушкой, братьями, сестрами), где бы они ни проживали.

4. **Право на защиту своих прав и законных интересов при невыполнении или ненадлежащем выполнении родителями (одним из родителей) обязанностей по воспитанию и образованию ребенка либо при злоупотреблении родительскими правами.** Несовершеннолетний ребенок вправе обратиться за защитой в орган опеки и попечительства, а ребенок, достигший возраста четырнадцати лет, вправе обращаться за защитой своих интересов непосредственно в суд.

5. **С десятилетнего возраста у ребенка возникает право выражать свое мнение при решении в семье вопросов, затрагивающих его интересы.** Например, в ходе судебного

разбирательства учет мнения ребенка, достигшего десятилетнего возраста, обязателен, за исключением случаев, когда это противоречит интересам ребенка.

б. Право на изменение имени и фамилии возникает у ребенка с четырнадцати лет. Исходя из интересов ребенка орган опеки и попечительства вправе разрешить изменить имя ребенку или заменить присвоенную ему фамилию на фамилию другого родителя, с учетом мнения другого родителя, за исключением случаев, когда этот родитель лишен родительских прав.

Имущественные права несовершеннолетних детей определяются нормами гражданского законодательства и ст. 60 СК РФ. Дееспособность малолетних в возрасте от 6 до 14 лет определяется ст. 28 ГК РФ, а в возрасте от 14 до 18 лет определяется ст. 26 ГК РФ. В соответствии с п. 3 ст. 60 СК РФ несовершеннолетний ребенок имеет право собственности на полученные им доходы, имущество, полученное им в дар или в порядке наследования, либо приобретенное на свои средства. Если ребенок получает в дар или по наследству недвижимое имущество либо движимое имущество, сделки с которым требуют государственной регистрации, то так как ребенок еще не является полностью дееспособным, родители ребенка осуществляют управление его имуществом на правах опекунов (попечителей) в соответствии с нормами, предусмотренными в ст. 37 ГК РФ.

Следует напомнить, что опека может устанавливаться над детьми в возрасте от 6 до 14 лет, а попечительство — над детьми в возрасте от 14 до 18 лет. Эта же норма продублирована в п. 2 ст. 145 СК РФ. Права и обязанности опекунов и попечителей ребенка определены в гл. 20 ст. 150 СК РФ, а также ст. 36 - 38 ГК РФ.

Доходы от управления имуществом ребенка могут расходоваться опекунами и попечителями только в интересах подопечного с предварительного согласия органа опеки и попечительства. Родители ребенка не вправе давать согласия третьим лицам на совершение сделок по отчуждению имущества подопечного (т. е. они не могут это имущество продать, подарить, обменять, сдать внаем, а также не вправе совершать сделки, влекущие уменьшение имущества подопечного). Родители не имеют права собственности на имущество ребенка, но могут им пользоваться по соглашению с ребенком.

К имущественным правам ребенка относится также право на получение содержания от своих родителей и других членов семьи. Это значит, что родители и другие члены семьи обязаны выделять из семейного бюджета средства для обеспечения ребенку нормальных условий жизни (т. е. удовлетворять его потребности в еде, одежде, обустроить его быт, обеспечивать условия для нормальной учебы, отдыха и т. п.). Родитель, не проживающий совместно с ребенком, обязан выделять средства на содержание своих несовершеннолетних детей путем уплаты алиментов. Суммы, причитающиеся ребенку в качестве алиментов или пособий, поступают от родителей (одного из родителей) и должны расходоваться на содержание, воспитание и образование ребенка.

Права и обязанности родителей (родительские права) базируются на принципе равенства супругов в браке. Исходя из этого принципа, родители имеют равные права и несут равные обязанности в отношении своих детей. **Родители обязаны заботиться о здоровье, физическом, психическом, духовном и нравственном развитии своих детей, а также обязаны обеспечивать получение детьми основного общего образования.**

Родители являются законными представителями своих несовершеннолетних детей и выступают в защиту их прав и интересов в отношениях с физическими и юридическими лицами. Исключение составляют случаи, когда органами опеки и попечительства установлено

противоречие между интересами родителей и детей. В таких случаях орган опеки и попечительства обязан назначить представителя для защиты прав и интересов ребенка. При осуществлении родительских прав родители не вправе причинять вред физическому и психическому здоровью детей, их нравственному развитию.

В случае уклонения от выполнения родительских обязанностей родители по решению суда могут быть лишены родительских прав либо их родительские права могут быть ограничены.

Лишение родительских прав допускается в следующих случаях:

- 1) злостное уклонение от уплаты алиментов;
- 2) отказ без уважительных причин взять своего ребенка из родильного дома либо из иного лечебного или воспитательного учреждения, а также из других аналогичных учреждений;
- 3) злоупотребление своими родительскими правами (т. е. жестокое и грубое обращение с детьми, физическое насилие над ними, унижение их достоинства или эксплуатация);
- 4) болезнь родителей хроническим алкоголизмом или наркоманией;
- 5) совершение родителями (родителем) преступления против жизни и здоровья своих детей либо против жизни или здоровья супруга.

Дела о лишении родительских прав принимаются судами к рассмотрению по заявлению одного из родителей или лиц, заменяющих их, а также по заявлению прокурора либо органа опеки и попечительства. **Родители, лишены родительских прав, теряют все права на детей, а также право на льготы и государственные пособия, установленные для граждан, имеющих детей. Но это не освобождает таких родителей от обязанности содержать своего ребенка.** Принимая решение о лишении родительских прав, суд решает вопрос о взыскании алиментов с родителей (родителя). Суд также решает вопрос, где должен проживать ребенок, если до лишения родительских прав он проживал совместно с родителями.

Независимо от места проживания ребенка, родители которого лишены родительских прав, сохраняет право собственности на жилое помещение или право пользования жилым помещением, а также сохраняет все имущественные права, основанные на факте родства с родителями, в том числе право на получение наследства.

Ограничение родительских прав является мерой, применяемой судом для защиты интересов ребенка. Иск об ограничении родительских прав может быть предъявлен близкими родственниками ребенка, дошкольными или другими общеобразовательными учреждениями, а также прокурором. Дела об ограничении родительских прав суд рассматривает с участием прокурора и органа опеки и попечительства.

Ограничение родительских прав допускается в следующих случаях:

- 1) если оставление ребенка с родителями опасно для жизни ребенка по обстоятельствам, не зависящим от родителей (психическое расстройство или иное хроническое заболевание родителей);
- 2) если оставление ребенка с родителями является опасным для ребенка вследствие жестокого и грубого обращения родителей с ними, но, при этом не установлены достаточные основания для лишения родителей родительских прав.

Ограничение родительских прав выполняет не только роль санкции за ненадлежащее исполнение родительских обязанностей, но также выполняет и предупредительную роль. Если родители, в отношении которых суд принял решение об ограничении родительских прав, в течение шести месяцев не изменят свое поведение, то орган опеки и попечительства вправе предъявить в суд иск о лишении таких родителей родительских прав.

Родители, родительские права которых ограничены судом, утрачивают право на личное воспитание ребенка, а также на льготы и государственные пособия на детей. Но это не освобождает таких родителей от обязанностей по содержанию детей. С согласия опеки и попечительства родителям, родительские права которых ограничены судом, могут быть разрешены контакты с ребенком, если это не оказывает на ребенка вредного влияния.

Лишение родителей родительских прав, также как и ограничение родительских прав, не является постоянно действующей санкцией. Если родители изменили поведение, образ жизни и отношение к воспитанию ребенка, то по иску родителей (одного из них) суд может вынести решение о восстановлении в родительских правах или об отмене ограничения родительских прав. Дела о восстановлении родительских прав рассматриваются с участием прокурора, а также органов опеки и попечительства. Если ребенок достиг десятилетнего возраста, обязательно требуется его согласие как по вопросу о восстановлении родительских прав, так и по вопросу об отмене ограничения родительских прав.

Лишению родительских прав или их ограничению может предшествовать процедура отобрания ребенка у родителей, если жизни и здоровью ребенка создается непосредственная угроза (ст. 77 СК РФ). Немедленное отобрание ребенка производится органом опеки и попечительства на основании соответствующего акта органа местного самоуправления. При этом орган опеки и попечительства обязан немедленно уведомить прокурора о факте отобрания ребенка у родителей, а также обеспечить ребенку место временного проживания и не позднее чем через семь дней обратиться в суд с иском о лишении или ограничении родителей родительских прав. После вынесения соответствующего решения суд обязан в течение трех дней направить выписку из этого решения в орган записи актов гражданского состояния по месту государственной регистрации ребенка.

Следует отметить, что расторжение брака не влечет за собой ограничения или лишения родительских прав. При расторжении брака родитель, с которым ребенок не проживает, сохраняет права на ребенка в том же объеме, как и родитель, с которым проживает ребенок. Но на разведенного супруга, с которым не проживает ребенок, также как на родителя, лишенного родительских прав, или родительские права которого ограничены, возлагается обязанность содержания несовершеннолетних детей.

Алиментные обязательства представляют собой обязанности трудоспособных членов семьи отчислять часть заработанных средств на со-

держание нетрудоспособных членов семьи. Размер отчислений рассчитывается в долевом отношении к совокупному месячному доходу лица, обязанного содержать нетрудоспособных членов семьи, или устанавливается в твердой денежной сумме.

В соответствии с разделом V Семейного кодекса РФ **алиментные обязательства могут нести все члены семьи и ближайшие родственники. Таким образом, обязанности по предоставлению содержания могут нести:**

1. Родители в отношении своих несовершеннолетних детей, а также нетрудоспособных совершеннолетних детей, нуждающихся в помощи.

2. Совершеннолетние дети в отношении своих нетрудоспособных, нуждающихся в помощи родителей (за исключением случаев, когда судом установлено, что родители уклонялись от выполнения своих обязанностей перед детьми, были лишены родительских прав и не восстановлены в них).

3. Супруг в отношении своего нетрудоспособного нуждающегося супруга. В соответствии с п. 2 ст. 89 СК РФ нетрудоспособным нуждающимся супругом признается:

- а) жена в период беременности и в течение трех лет со дня рождения общего ребенка;
- б) супруг-инвалид, утративший трудоспособность (за исключением случаев, когда нетрудоспособность нуждающегося в помощи супруга наступила в результате злоупотребления спиртными напитками, наркотическими средствами или в результате совершения им умышленного преступления, а также в случае непродолжительности пребывания супругов в браке);
- в) нуждающийся супруг, осуществляющий уход за общим ребенком-инвалидом до достижения ребенком возраста восемнадцати лет;
- г) нуждающийся супруг, осуществляющий уход за общим ребенком инвалидом детства I группы;

4. Братья и сестры в отношении своих несовершеннолетних или совершеннолетних нуждающихся в помощи нетрудоспособных братьев и сестер. Данные алиментные обязательства возлагаются по решению суда в случае, если нуждающиеся в содержании лица не могут получить содержания от своих родителей, супруга или от своих совершеннолетних детей.

5. Дедушки и бабушки по решению суда могут нести обязанности по содержанию своих несовершеннолетних или совершеннолетних нетрудоспособных внуков, если нуждающиеся в таком содержании внуки не могут получать содержание от своих родителей, супругов (бывших супругов) и других родственников.

6. Внуки могут по решению суда нести обязанности по содержанию своих нуждающихся в помощи дедушек и бабушек, если у дедушки (бабушки) нет возможности получать содержание от своих детей, супруга (бывшего супруга) и других родственников.

7. Пасынки и падчерицы в отношении своих нетрудоспособных нуждающихся отчима и мачехи, если отчим и мачеха не могут получать содержания от своих трудоспособных детей или от супруга. Отчим и мачеха вправе требовать предоставления им данного содержания только в судебном порядке, и только если они воспитывали и содержали своих пасынков (падчериц) не менее пяти лет при условии надлежащего выполнения своих обязанностей.

8. В некоторых случаях по требованию лиц, осуществлявших воспитание и содержание несовершеннолетних детей, суд может возложить на трудоспособных воспитанников, достигших совершеннолетия, обязанность по содержанию своих нетрудоспособных нуждающихся в помощи фактических воспитателей, если эти лица не могут получать содержание от своих трудоспособных детей, а также, если воспитанники содержались и воспитывались указанными лицами надлежащим образом не менее пяти лет.

Вопросы об исполнении алиментных обязательств (размер, условия, порядок выплаты и т. д.) могут определяться по соглашению сторон, за исключением случаев, когда средства на содержание нетрудоспособных нуждающихся в помощи родственников и иных лиц взыскиваются только в судебном порядке.

Если стороны не заключают соглашение или не могут прийти к согласию либо если одна из сторон уклоняется от уплаты алиментов, другая сторона вправе обратиться в суд с требованием о взыскании алиментов, определении их размера и порядка выплаты. В соответствии со ст. 81 СК РФ при отсутствии соглашения об уплате алиментов алименты на несовершеннолетних детей взыскиваются судом с их родителей ежемесячно в размере: на одного ребенка — одной четверти, на двух детей — одной трети, на трех и более детей — половины заработка и (или) иного дохода родителей (родителя). Удержание алиментов должно производиться ежемесячно по месту работы лица, обязанного уплачивать алименты, администрацией предприятия на основании представленного судом исполнительного листа.

Администрация предприятия не позднее чем в трехдневный срок со дня выплаты заработной платы должна за счет лица, обязанного уплачивать алименты, перевести алименты получающему их лицу (ст. 109 СК РФ). **Супруги, пришедшие к соглашению об уплате алиментов без обращения в суд, обязаны нотариально удостоверить это соглашение, что придаст соглашению силу исполнительного листа.** Размер алиментов на несовершеннолетних детей по этому соглашению не должен быть меньше размера, установленного ст. 81 СК РФ. **В соглашении об уплате алиментов может быть предусмотрено сочетание различных способов уплаты алиментов:**

а) **в долях к заработку** или иному доходу лица, обязанного уплачивать алименты;

б) **в твердой денежной** сумме, уплачиваемой одновременно или периодически; *Алименты взыскиваются в твердой денежной сумме*, если лицо, обязанное уплачивать алименты, имеет нерегулярный месячный заработок или иной доход, либо у него вообще нет заработка или иного дохода, а также, если взыскание алиментов в долевом отношении существенно нарушает интересы одной из сторон. Размер твердой денежной суммы определяется судом с учетом материального и семейного положения сторон и других заслуживающих внимания обстоятельств. Если при расторжении брака дети остаются у каждого из родителей, размер алиментов с одного из родителей в пользу менее обеспеченного родителя также определяется судом в твердой денежной сумме с учетом вышеуказанных обстоятельств.

в) **путем предоставления имущества**, а также иными способами.

Суммы, причитающиеся ребенку в качестве алиментов, поступают в распоряжение родителя, с которым проживает ребенок, или в распоряжение лиц, заменяющих родителей, т. е. опекунов, попечителей и воспитателей. Но по требованию родителя, обязанного уплачивать алименты на несовершеннолетних детей, суд в соответствии со ст. 60 СК РФ может вынести решение о перечислении не более 50% суммы алиментов на счета в банках, открытые на имя несовершеннолетних детей. **Алименты на детей, находящихся в воспитательных учреждениях, зачисляются на счета этих учреждений и должны учитываться отдельно по каждому ребенку.** В соответствии с п. 2 ст. 84 СК РФ указанные учреждения вправе помещать эти суммы в банки и **при этом 50% дохода от обращения поступивших сумм алиментов могут использовать на содержание детей.** В случае оставления ребенком воспитательного учреждения вся сумма полученных на него алиментов и 50% дохода от их обращения зачисляются на счет, открытый на имя ребенка в отделении Сберегательного банка Российской Федерации.

Администрация предприятия, производящая удержание алиментов, должна в трехдневный срок сообщить об увольнении лица, обязанного уплачивать алименты, а также о новом месте его работы или жительства, если оно ей известно. В свою очередь лицо, обязанное уплачивать алименты, должно в этот же срок сообщить лицу, получающему алименты, о перемене места работы или жительства, а при уплате алиментов несовершеннолетним детям — и о наличии дополнительного заработка или иного дохода.

При образовании задолженности по уплате алиментов, виновное лицо, по решению суда уплачивает получателю алиментов неустойку в размере 0,1% от суммы невыплаченных алиментов за каждый день просрочки. Получатель алиментов в этом случае также вправе взыскать с лица, виновного в несвоевременной уплате алиментов, все причиненные просрочкой убытки в части, не покрытой неустойкой. **За злостное уклонение от уплаты алиментов предусмотрена уголовная ответственность по ст. 157 УК РФ** (наказывается обязательными

работами на срок от ста двадцати до ста восьмидесяти часов, либо исправительными работами на срок до одного года, либо арестом на срок до трех месяцев).

Алиментные обязательства прекращаются:

1) **в связи со смертью лица, обязанного** уплачивать алименты, или лица, **получающего алименты;**

2) **по истечении срока действия** соглашения об уплате алиментов или по основаниям, предусмотренным этим соглашением;

3) **по достижении ребенком совершеннолетнего** возраста или в случае объявления несовершеннолетнего полностью дееспособным (ст. 27 ГК РФ «Эмансипация»);

4) **при признании судом восстановления** трудоспособности или прекращения нуждаемости в помощи получателя алиментов;

5) **при вступлении нетрудоспособного** нуждающегося супруга в **новый брак;**

6) **при усыновлении (удочерении) ребенка,** на содержание которого взыскивались алименты.

Выявление и устройство детей, оставшихся без попечения родителей, возлагается на органы опеки и попечительства в соответствии со ст. 121—123 СК РФ. Органы опеки и попечительства входят в структуру органов местного самоуправления, поэтому их деятельность должна определяться уставом муниципального образования.

Граждане, располагающие сведениями о детях, оставшихся без попечения родителей, а также должностные лица дошкольных, общеобразовательных и иных воспитательных учреждений обязаны сообщать о таких детях в органы опеки и попечительства по месту фактического нахождения детей. Орган опеки и попечительства в течение трех дней со дня получения таких сведений обязан провести обследование условий жизни ребенка. При установлении факта отсутствия попечения ребенка родителями или его родственниками орган опеки и попечительства **в течение месяца обязан обеспечить устройство ребенка для дальнейшего содержания и воспитания.** При невозможности устройства ребенка в указанный срок орган опеки и попечительства направляет сведения о таком ребенке в соответствующий орган исполнительной власти субъекта Российской Федерации. Если этот орган в течение месяца не сможет устроить ребенка, сведения об этом ребенке в соответствии с п. 3 ст. 122 СК РФ должны быть направлены в федеральный орган исполнительной власти, определенный Правительством РФ, для учета в *Государственном банке данных о детях, оставшихся без попечения родителей.* Порядок формирования и пользования Государственным банком о детях, оставшихся без попечения родителей, определяется федеральным законом.

Формы содержания и воспитания детей:

усыновление (удочерение);

опека или попечительство;

передача детей на содержание в воспитательное учреждение для детей-сирот или в приемную семью.

Усыновление, опека (попечительство) и другие формы содержания и воспитания допускаются **только в отношении несовершеннолетних детей.** При устройстве ребенка должны учитывается его этническое происхождение, принадлежность к определенной религии, вере, родной язык, возможность обеспечения преемственности в воспитании и образовании, а также возможность обеспечить детям полноценное физическое, психическое, духовное и нравственное развитие.

Социологи и психологи считают, что только семья является наиболее благоприятной средой формирования личности ребенка. Поэтому лучшим вариантом является сохранение семьи. И лишь при невозможности этого следует искать иные формы содержания и воспитания детей. Наиболее безболезненным для психики ребенка является вариант его усыновления.

Порядок усыновления ребенка определяется в гл. 19 СК РФ. Дела об усыновлении детей рассматриваются судом с обязательным участием самих, усыновителей, органов опеки и попечительства, а также прокурора. Порядок передачи детей на усыновление, а также осуществление контроля за условиями жизни и воспитания детей в семьях усыновителей определяются соответствующими нормативными актами Правительства Российской Федерации.

Усыновителями могут быть совершеннолетние лица обоего пола. Лица, не состоящие между собой в браке, не могут совместно усыновить одного и того же ребенка. Разница в возрасте между усыновителями и усыновляемым должна быть не менее шестнадцати лет. При усыновлении ребенка отчимом (мачехой) наличие разницы в возрасте не требуется. Усыновление ребенка, достигшего десятилетнего возраста, допускается только с его согласия.

Не имеют право быть усыновителями:

- 1) лица, признанные судом недееспособными или ограниченно дееспособными;
- 2) супруги, один из которых признан судом недееспособным или ограниченно дееспособным;
- 3) лица, лишенные по суду родительских прав или ограниченные в родительских правах;
- 4) лица, отстраненные от обязанностей опекуна (попечителя) за ненадлежащее выполнение возложенных на них обязанностей;
- 5) бывшие усыновители, если усыновление отменено по их вине;
- 6) лица, которые по состоянию здоровья не могут осуществлять родительские права и обязанности;
- 7) лица, не имеющие дохода, обеспечивающего усыновляемому ребенку прожиточный минимум, установленный в субъекте Российской Федерации, на территории которого проживает усыновитель;
- 8) лица, не имеющие постоянного места жительства, а также жилого помещения, отвечающего установленным санитарным и техническим требованиям;
- 9) лица, имеющие на момент установления усыновления судимость за умышленное преступление против жизни и здоровья граждан.

При наличии нескольких лиц, желающих усыновить одного и того же ребенка, преимущественное право предоставляется родственникам ребенка с учетом перечисленных условий.

Для усыновления ребенка необходимо согласие его родителей, которое должно быть выражено в нотариально удостоверенном заявлении либо может быть выражено непосредственно в суде при производстве усыновления.

Не требуется согласие родителей ребенка на его усыновление в следующих случаях:
если родители неизвестны или признаны судом безвестно отсутствующими;
если родители лишены судом родительских прав;
если родители по причинам, признанным судом неуважительными, более шести месяцев не проживают совместно с ребенком и уклоняются от его воспитания и содержания.

За усыновленным ребенком могут быть сохранены его фамилия, имя и отчество, если усыновитель не выразит желания изменить фамилию и отчество ребенка. За усыновленным ребенком также сохраняются права на пенсию и пособия, полагающиеся ему в связи со смертью родителей. Усыновленные дети и их потомство *приобретают* все имущественные и неимущественные права в отношении усыновителей и их родственников, а в отношении своих родителей *утрачивают* все имущественные и неимущественные права и освобождаются от обязанностей.

В интересах ребенка может быть установлена тайна усыновления, охраняемая законом. За разглашение тайны усыновления предусматривается уголовная ответственность в соответствии со ст. 155 УК РФ (штраф 100-200 МРОТ- арест 4 мес). За незаконное усыновление предусмотрена ответственность по ст. 154 УК РФ (штраф от 50 до 100 МРОТ- арест до 6 мес).

При наличии оснований, предусмотренных ст. 141 СК РФ, усыновление может быть отменено судом исходя из интересов ребенка и с учетом мнения ребенка. При отмене усыновления ребенка взаимные права и обязанности усыновленного и усыновителей прекращаются, и если этого требуют интересы ребенка, он может быть передан своим родителям. При этом взаимные права и обязанности родителей и детей восстанавливаются. При отсутствии родителей либо, если передача ребенка родителям противоречит его интересам, ребенок передается на попечение органа опеки и попечительства. На бывших усыновителей может быть возложена обязанность выплачивать средства на содержание ребенка.

Опека и попечительство над детьми устанавливается и прекращается в соответствии со ст. 35—40 Гражданского кодекса РФ. Опекунми (попечителями) могут назначаться совершеннолетние дееспособные лица, если они не лишены родительских прав и способны выполнять обязанности по содержанию и воспитанию ребенка, а также обеспечивать ему условия для получения образования и всестороннего развития.

До достижения подопечным шестнадцатилетнего возраста опекуны и попечители обязаны проживать с ребенком совместно. С подопечным, достигшим шестнадцатилетнего возраста, опекуны и попечители могут проживать раздельно с разрешения органа опеки и попечительства. Опекун (попечитель) **не вправе препятствовать общению ребенка с родителями** и другими близкими родственниками, за исключением случаев, когда такое общение не отвечает интересам ребенка. Обязанности по опеке и попечительству в отношении ребенка исполняются безвозмездно. **При этом опекуну (попечителю) должны ежемесячно выплачиваться денежные средства** в порядке и размере, установленных Правительством РФ. Опекун (попечитель) может временно передать ребенка в воспитательное учреждение, но это не влечет прекращения прав и обязанностей опекуна (попечителя) в отношении своего подопечного. **Детям, находящимся на полном государственном попечении в воспитательных учреждениях, опекуны и попечители не назначаются.** Выполнение опекунских (попечительских) обязанностей возлагается на администрации воспитательных учреждений. Попечительство над детьми прекращается без особого решения по достижении подопечными восемнадцати лет, а также при их вступлении в брак до восемнадцати лет. Защита прав выпускников воспитательных учреждений возлагается на органы опеки и попечительства.

Приемная семья как одна из форм содержания детей, оставшихся без попечения родителей, образуется на основании договора о передаче ребенка на воспитание в семью. Договор о передаче ребенка заключается между органом опеки и попечительства и приемными

родителями. Подбор приемных родителей осуществляется органами опеки и попечительства при соблюдении требований, предъявляемых к усыновителям, опекунам и попечителям.

Содержание договора о передаче ребенка на воспитание в семью должно включать в себя перечень условий воспитания и образования ребенка;

права и обязанности приемных родителей; обязанности органа опеки и попечительства по отношению к приемной семье; срок действия договора; основания и последствия прекращения договора.

Данный договор может быть расторгнут досрочно по инициативе приемных родителей (вследствие болезни родителей, изменения семейного положения, отсутствия взаимопонимания с ребенком и т. д.), а также по инициативе органа опеки и попечительства в случае возникновения в приемной семье неблагоприятных условий воспитания и образования ребенка, либо в случае возвращения ребенка родителям, либо в случае усыновления ребенка. Приемные родители по отношению к принятому на воспитание ребенку обладают правами и обязанностями опекуна (попечителя). Размер оплаты труда приемных родителей и льготы, предоставляемые приемной семье, устанавливаются законами субъектов Российской Федерации в зависимости от количества принятых на воспитание детей.

Наследственное право является одним из старейших институтов права, представляющих совокупность норм регулирующих отношения, связанные с переходом прав и обязанностей умершего к другим лицам.

Наследственное право исходит из сочетания двух основополагающих и тесно взаимосвязанных принципов свободы завещания и охраны интересов семьи.

При наследовании имущество умершего (наследство, наследственное имущество) переходит к другим лицам в порядке универсального правопреемства, то есть в неизменном виде как единое целое и в один и тот же момент, если из правил настоящего Кодекса не следует иное.

В состав наследства входят принадлежавшие наследодателю на день открытия (=день смерти. При объявлении гражданина умершим (отсутствует 5 лет, при вероятной гибели- 6 мес.) днем открытия наследства является день вступления в законную силу решения суда об объявлении гражданина умершим, а в случае, когда днем смерти гражданина признан день его предполагаемой гибели, - день смерти, указанный в решении суда) **наследства вещи, иное имущество, в том числе имущественные права и обязанности.**

(Не входят в состав наследства права и обязанности, неразрывно связанные с личностью наследодателя, в частности право на алименты, право на возмещение вреда, причиненного жизни или здоровью гражданина. Не входят в состав наследства личные неимущественные права и другие нематериальные блага.)

Днем открытия наследства является день смерти гражданина. (Граждане, умершие в один и тот же день, считаются в целях наследственного правопреемства умершими одновременно и не наследуют друг после друга.)

Местом открытия наследства является последнее место жительства наследодателя.

(Если последнее место жительства наследодателя, обладавшего имуществом на территории РФ, неизвестно или находится за ее пределами, местом открытия наследства в Российской Федерации признается место нахождения такого наследственного имущества. Если такое наследственное имущество находится в разных местах, местом открытия наследства является место нахождения входящих в его состав недвижимого имущества или наиболее

ценной части недвижимого имущества, а при отсутствии недвижимого имущества - место нахождения движимого имущества или его наиболее ценной части. Ценность имущества определяется исходя из его рыночной стоимости.)

К наследованию могут призываться граждане, находящиеся в живых в день открытия наследства, а также зачатые при жизни наследодателя и родившиеся живыми после открытия наследства.

(К наследованию по завещанию могут призываться также указанные в нем юридические лица, существующие на день открытия наследства, РФ, субъекты РФ, муниципальные образования, иностранные государства и международные организации, а к наследованию по закону - Российская Федерация в соответствии со статьей 1151 (выморочное имущество) настоящего Кодекса.

Не наследуют ни по закону, ни по завещанию граждане, которые своими умышленными противоправными действиями, направленными против наследодателя, кого-либо из его наследников или против осуществления последней воли наследодателя, выраженной в завещании, способствовали либо пытались способствовать призванию их самих или других лиц к наследованию либо способствовали или пытались способствовать увеличению причитающейся им или другим лицам доли наследства, если эти обстоятельства подтверждены в судебном порядке. – это недостойные наследники.

(Однако граждане, которым наследодатель после утраты ими права наследования завещал имущество, вправе наследовать это имущество.)

Не наследуют по закону родители после детей, в отношении которых родители были в судебном порядке лишены родительских прав и не восстановлены в этих правах ко дню открытия наследства.

По требованию заинтересованного лица суд отстраняет от наследования по закону граждан, злостно уклонявшихся от выполнения лежавших на них в силу закона обязанностей по содержанию наследодателя.

. 2. Виды наследования

Существуют 2 вида наследования : по завещанию и по закону.

Глава 62. НАСЛЕДОВАНИЕ ПО ЗАВЕЩАНИЮ

Распорядиться имуществом на случай смерти можно только путем **совершения завещания**.

Завещание может быть совершено гражданином, обладающим в момент его совершения **дееспособностью в полном объеме**.

Завещание должно быть **совершено лично**. (Совершение завещания через представителя не допускается. В завещании могут содержаться распоряжения только одного гражданина. Совершение завещания двумя или более гражданами не допускается.)

Завещание является **односторонней сделкой**, которая создает права и обязанности после открытия наследства.

Свобода завещания : Завещатель вправе **по своему усмотрению** завещать имущество любым лицам, любым образом определить доли наследников в наследстве, лишить наследства одного, нескольких или всех наследников по закону, не указывая причин такого лишения, а также включить в завещание иные распоряжения, предусмотренные правилами настоящего Кодекса о наследовании, отменить или изменить совершенное завещание.

Завещатель не обязан сообщать кому-либо о содержании, совершении, об изменении или отмене завещания.

(Свобода завещания ограничивается правилами об обязательной доле в наследстве (статья 1149).

Завещатель вправе совершить завещание, содержащее распоряжение о любом **имуществе**, в том числе о том, которое он может **приобрести в будущем**.

Завещатель может распорядиться своим имуществом или какой-либо его частью, **составив одно или несколько завещаний**.

Завещатель может совершить завещание в пользу одного или нескольких лиц, как входящих, так и не входящих в круг наследников по закону.

Завещатель может указать в завещании другого наследника (**подназначить наследника**) на случай, **если назначенный им в завещании наследник или наследник завещателя по закону умрет** до открытия наследства, либо одновременно с завещателем, либо после открытия наследства, не успев его принять, либо не примет наследство по другим причинам или откажется от него, либо не будет иметь право наследовать или будет отстранен от наследования как недостойный.

Доли наследников в завещанном имуществе:

Имущество, завещанное двум или нескольким наследникам **без указания их долей** в наследстве и без указания того, какие входящие в состав наследства вещи или права кому из наследников предназначаются, считается завещанным наследникам **в равных долях**.

(Указание в завещании на части неделимой вещи (статья 133), предназначенные каждому из наследников в натуре, не влечет за собой недействительность завещания. Такая вещь считается завещанной в долях, соответствующих стоимости этих частей. Порядок пользования наследниками этой неделимой вещью устанавливается в соответствии с предназначенными им в завещании частями этой вещи.

В свидетельстве о праве на наследство в отношении неделимой вещи, завещанной по частям в натуре, доли наследников и порядок пользования такой вещью при согласии наследников указываются в соответствии с настоящей статьей. В случае спора между наследниками их доли и порядок пользования неделимой вещью определяются судом.)

Тайна завещания:

Нотариус, другое удостоверяющее завещание лицо, переводчик, исполнитель завещания, свидетели, а также гражданин, подписывающий завещание вместо завещателя, не вправе до открытия наследства разглашать сведения, касающиеся содержания завещания, его совершения, изменения или отмены.

(В случае нарушения тайны завещания завещатель вправе потребовать компенсацию морального вреда, а также воспользоваться другими способами защиты гражданских прав, предусмотренными настоящим Кодексом).

Завещание должно быть составлено в 1) письменной форме и 2) удостоверено нотариусом (Несоблюдение установленных настоящим Кодексом правил о письменной форме завещания и его удостоверении влечет за собой **недействительность завещания**).

Нотариально удостоверенное завещание **должно быть написано завещателем или записано с его слов нотариусом**. При написании или записи завещания могут быть использованы технические средства (электронно - вычислительная машина, пишущая машинка и другие).

(Завещание, записанное нотариусом со слов завещателя, до его подписания должно быть полностью прочитано завещателем в присутствии нотариуса. Если завещатель не в состоянии лично прочитать завещание, его текст оглашается для него нотариусом, о чем на завещании

делается соответствующая надпись с указанием причин, по которым завещатель не смог лично прочитать завещание).

Завещание должно быть собственноручно подписано завещателем.

(Если завещатель в силу физических недостатков, тяжелой болезни или неграмотности не может собственноручно подписать завещание, оно по его просьбе может быть подписано другим гражданином в присутствии нотариуса. В завещании должны быть указаны причины, по которым завещатель не мог подписать завещание собственноручно, а также фамилия, имя, отчество и место жительства гражданина, подписавшего завещание по просьбе завещателя, в соответствии с документом, удостоверяющим личность этого гражданина.)

При составлении и нотариальном удостоверении завещания по желанию завещателя **может присутствовать свидетель.**

(Если завещание составляется и удостоверяется в присутствии свидетеля, оно должно быть им подписано и на завещании должны быть указаны фамилия, имя, отчество и место жительства свидетеля в соответствии с документом, удостоверяющим его личность.

Нотариус обязан предупредить свидетеля, а также гражданина, подписывающего завещание вместо завещателя, о необходимости соблюдать тайну завещания (статья 1123).)

При удостоверении завещания нотариус обязан разъяснить завещателю содержание статьи 1149 (право на обязательную долю) и сделать об этом на завещании соответствующую надпись.

Составление завещания в простой письменной форме допускается только в виде исключения в случаях, предусмотренных статьей 1129 ГК, здесь речь идет о **Завещании в чрезвычайных обстоятельствах:**

Гражданин, который **находится в положении, явно угрожающем его жизни**, и в силу сложившихся чрезвычайных обстоятельств лишен возможности совершить завещание в соответствии со всеми правилами, **может изложить последнюю волю в отношении своего имущества в простой письменной форме.**

Изложение гражданином последней воли в простой письменной форме признается его завещанием, если завещатель в **присутствии двух свидетелей собственноручно написал и подписал документ**, из содержания которого следует, что он представляет собой завещание.

Такое завещание, утрачивает силу, если завещатель в течение месяца после прекращения этих обстоятельств не воспользуется возможностью совершить завещание в надлежащей форме.

(Завещание, совершенное в чрезвычайных обстоятельствах, подлежит исполнению только при условии подтверждения судом по требованию заинтересованных лиц факта совершения завещания в чрезвычайных обстоятельствах. Указанное требование должно быть заявлено до истечения срока, установленного для принятия наследства).

В случае **при составлении, подписании, удостоверении завещания или при передаче завещания нотариусу присутствуют свидетели, не могут быть такими свидетелями и не могут подписывать завещание вместо завещателя:**

- нотариус или другое удостоверяющее завещание лицо;
- лицо, в пользу которого составлено завещание или сделан завещательный отказ, супруг такого лица, его дети и родители;
- граждане, не обладающие дееспособностью в полном объеме; неграмотные;
- граждане с такими физическими недостатками, которые явно не позволяют им в полной мере осознавать существо происходящего;

- лица, не владеющие в достаточной степени языком, на котором составлено завещание, за исключением случая, когда составляется закрытое завещание.

На завещании должны быть **указаны место и дата его удостоверения**, за исключением случая составления **закрытого завещания**. (когда Завещатель вправе совершить завещание, не предоставляя при этом другим лицам, в том числе нотариусу, возможности ознакомиться с его содержанием (закрытое завещание).

Закрытое завещание должно быть собственноручно написано и подписано завещателем. Несоблюдение этих правил влечет за собой недействительность завещания.

Закрытое завещание в заклеенном конверте передается завещателем нотариусу в присутствии двух свидетелей, которые ставят на конверте свои подписи. Конверт, подписанный свидетелями, запечатывается в их присутствии нотариусом в другой конверт, на котором нотариус делает надпись, содержащую сведения о завещателе, от которого нотариусом принято закрытое завещание, месте и дате его принятия, фамилии, об имени, отчестве и о месте жительства каждого свидетеля в соответствии с документом, удостоверяющим личность.

Принимая от завещателя конверт с закрытым завещанием, нотариус обязан разъяснить завещателю содержание пункта 2 настоящей статьи и статьи 1149 (об обязательной доле) и сделать об этом соответствующую надпись на втором конверте, а также выдать завещателю документ, подтверждающий принятие закрытого завещания.

По представлении свидетельства о смерти лица, совершившего закрытое завещание, нотариус не позднее чем через пятнадцать дней со дня представления свидетельства вскрывает конверт с завещанием в присутствии не менее чем двух свидетелей и пожелавших при этом присутствовать заинтересованных лиц из числа наследников по закону. После вскрытия конверта текст содержащегося в нем завещания сразу же оглашается нотариусом, после чего нотариус составляет и вместе со свидетелями подписывает протокол, удостоверяющий вскрытие конверта с завещанием и содержащий полный текст завещания. Подлинник завещания хранится у нотариуса. Наследникам выдается нотариально удостоверенная копия протокола)

Кроме того, существуют так называемые **Завещания, приравняемые к нотариально удостоверенным завещаниям**. К ним относятся:

1) завещания граждан, находящихся на излечении в больницах, госпиталях, других стационарных лечебных учреждениях или проживающих в домах для престарелых и инвалидов, удостоверенные главными врачами, их заместителями по медицинской части или дежурными врачами этих больниц, госпиталей и других стационарных лечебных учреждений, а также начальниками госпиталей, директорами или главными врачами домов для престарелых и инвалидов;

2) завещания граждан, находящихся во время плавания на судах, плавающих под Государственным флагом Российской Федерации, удостоверенные капитанами этих судов;

3) завещания граждан, находящихся в разведочных, арктических или других подобных экспедициях, удостоверенные начальниками этих экспедиций;

4) завещания военнослужащих, а в пунктах дислокации воинских частей, где нет нотариусов, также завещания работающих в этих частях гражданских лиц, членов их семей и членов семей военнослужащих, удостоверенные командирами воинских частей;

5) завещания граждан, находящихся в местах лишения свободы, удостоверенные начальниками мест лишения свободы.

Завещание, приравненное к нотариально удостоверенному завещанию, **должно быть подписано завещателем в присутствии лица, удостоверяющего завещание, и свидетеля, также подписывающего завещание.**

(такое Завещание, должно быть, как только для этого представится возможность, направлено лицом, удостоверившим завещание, через органы юстиции нотариусу по месту жительства завещателя. Если лицу, удостоверившему завещание, известно место жительства завещателя, завещание направляется непосредственно соответствующему нотариусу.

Если в каком-либо из случаев, предусмотренных пунктом 1 настоящей статьи, гражданин, намеревающийся совершить завещание, высказывает желание пригласить для этого нотариуса и имеется разумная возможность выполнить это желание, лица, которым в соответствии с указанным пунктом предоставлено право удостоверить завещание, обязаны принять все меры для приглашения к завещателю нотариуса.)

Завещатель вправе отменить (полностью или частично) или изменить составленное им завещание в любое время после его совершения, не указывая при этом причины его отмены или изменения.

(Последующее завещание, не содержащее прямых указаний об отмене прежнего завещания или отдельных содержащихся в нем завещательных распоряжений, отменяет это прежнее завещание полностью или в части, в которой оно противоречит последующему завещанию.

В случае недействительности последующего завещания наследование осуществляется в соответствии с прежним завещанием.

Завещанием, совершенным в чрезвычайных обстоятельствах (статья 1129), может быть отменено или изменено только такое же завещание.

Завещательным распоряжением в банке (статья 1128) может быть отменено или изменено только завещательное распоряжение правами на денежные средства в соответствующем банке.)

Завещание может быть отменено также посредством распоряжения о его отмене (нотариально удостоверенное, в письменной форме).

В случае несоблюдения положений по составлению завещания или если положения завещания нарушают законные права лиц, оно **признаётся недействительным (полностью или частично)**: оспоримым (в силу признания его таковым в суде) или ничтожным (независимо от такого признания)

Не могут служить основанием недействительности завещания опiski и другие незначительные нарушения порядка его составления, подписания или удостоверения, если судом установлено, что они не влияют на понимание волеизъявления завещателя.

При толковании завещания нотариусом, исполнителем завещания или судом принимается во внимание **буквальный смысл** содержащихся в нем слов и выражений.

(В случае неясности буквального смысла какого-либо положения завещания он устанавливается путем сопоставления этого положения с другими положениями и смыслом завещания в целом).

Исполнение завещания осуществляется **наследниками** по завещанию, за исключением случаев, когда его исполнение полностью **или** в определенной части осуществляется **исполнителем завещания** (статья 1134).

(Завещатель может поручить исполнение завещания указанному им в завещании гражданину - душеприказчику (исполнителю завещания) независимо от того, является ли этот гражданин наследником.

Согласие гражданина быть исполнителем завещания выражается:

1- собственноручной надписи на самом завещании,
2- -//- в заявлении, приложенном к завещанию, или в заявлении, поданном нотариусу в течение месяца со дня открытия наследства.

3- если в течение месяца со дня открытия наследства фактически приступил к исполнению завещания.

Полномочия исполнителя завещания , если в завещании не указано другое(основываются на завещании и удостоверяются свидетельством, выдаваемым нотариусом):

1) обеспечить переход к наследникам причитающегося им наследственного имущества в соответствии с выраженной в завещании волей наследодателя и законом;

2) принять самостоятельно или через нотариуса меры по охране наследства и управлению им в интересах наследников;

3) получить причитающиеся наследодателю денежные средства и иное имущество для передачи их наследникам, если это имущество не подлежит передаче другим лицам (пункт 1 статьи 1183);

4) исполнить завещательное возложение либо требовать от наследников исполнения завещательного отказа (статья 1137) или завещательного возложения (статья 1139).

5) Исполнитель завещания вправе от своего имени вести дела, связанные с исполнением завещания, в том числе в суде, других государственных органах и государственных учреждениях.

Исполнитель завещания имеет право на возмещение за счет наследства необходимых расходов, связанных с исполнением завещания, а также на получение сверх расходов вознаграждения за счет наследства, если это предусмотрено завещанием.).

Кроме того, Завещатель вправе возложить на одного или нескольких наследников (по завещанию или по закону) исполнение за счет наследства какой-либо обязанности имущественного характера в пользу одного или нескольких лиц (отказополучателей), которые приобретают право требовать исполнения этой обязанности (**завещательный отказ**).

При этом, Предметом завещательного отказа может быть передача отказополучателю в собственность, во владение на ином вещном праве или в пользование вещи, входящей в состав наследства, передача отказополучателю входящего в состав наследства имущественного права, приобретение для отказополучателя и передача ему иного имущества, выполнение для него определенной работы или оказание ему определенной услуги либо осуществление в пользу отказополучателя периодических платежей и тому подобное.

(В частности, на наследника, к которому переходит жилой дом, квартира или иное жилое помещение, завещатель может возложить обязанность предоставить другому лицу на период жизни этого лица или на иной срок право пользования этим помещением или его определенной частью).

Право на получение завещательного отказа действует в течение трех лет со дня открытия наследства и не переходит к другим лицам. (Однако отказополучателю в завещании может быть подназначен другой отказополучатель на случай, если назначенный в завещании отказополучатель умрет до открытия наследства или одновременно с наследодателем, либо откажется от принятия завещательного отказа или не воспользуется своим правом на получение завещательного отказа).

Исполнение завещательного отказа- Наследник, на которого завещателем возложен завещательный отказ, должен исполнить его в пределах стоимости перешедшего к нему наследства за вычетом приходящихся на него долгов завещателя.

(Если наследник, на которого возложен завещательный отказ, имеет право на обязательную долю в наследстве, его обязанность исполнить отказ ограничивается стоимостью перешедшего к нему наследства, которая превышает размер его обязательной доли).

Завещатель может в завещании возложить на одного или нескольких наследников по завещанию или по закону обязанность совершить какое-либо действие имущественного или неимущественного характера, направленное на осуществление общепольной цели (завещательное возложение). (Завещатель вправе также возложить на одного или нескольких наследников обязанность содержать принадлежащих завещателю домашних животных, а также осуществлять необходимый надзор и уход за ними).

Завещательные распоряжения правами на денежные средства в банках:

Права на денежные средства, внесенные гражданином во вклад или находящиеся на любом другом счете гражданина в банке, могут быть по усмотрению гражданина завещаны либо в порядке, предусмотренном Кодексом, либо посредством совершения завещательного распоряжения в письменной форме в том филиале банка, в котором находится этот счет. В отношении средств, находящихся на счете, такое завещательное распоряжение имеет силу нотариально удостоверенного завещания.

Наследники по закону призываются к наследованию в порядке очередности, при чем наследники каждой последующей очереди наследуют, если нет наследников предшествующих очередей (Наследники одной очереди наследуют в равных долях, за исключением наследников, наследующих по праву представления (т.е. когда Доля наследника по закону, умершего до открытия наследства или одновременно с наследодателем, переходит по праву представления к его соответствующим и делится между ними поровну).

Наследники первой очереди- дети, супруг и родители наследодателя.

(Внуки наследодателя и их потомки наследуют по праву представления).

Наследники второй очереди- полнородные и неполнородные братья и сестры наследодателя, его дедушка и бабушка.

(Дети полнородных и неполнородных братьев и сестер наследодателя (племянники и племянницы наследодателя) наследуют по праву представления).

Наследники третьей очереди- полнородные и неполнородные братья и сестры родителей наследодателя (дяди и тети наследодателя).

(Двоюродные братья и сестры наследодателя наследуют по праву представления).

Наследники четвертой очереди родственники третьей степени родства - прадедушки и прабабушки наследодателя;

Наследников пятой очереди родственники четвертой степени родства - дети родных племянников и племянниц наследодателя (двоюродные внуки и внучки) и родные братья и сестры его дедушек и бабушек (двоюродные дедушки и бабушки);

Наследников шестой очереди родственники пятой степени родства - дети двоюродных внуков и внучек наследодателя (двоюродные правнуки и правнучки), дети его двоюродных братьев и сестер (двоюродные племянники и племянницы) и дети его двоюродных дедушек и бабушек (двоюродные дяди и тети).

Наследников седьмой очереди по закону призываются пасынки, падчерицы, отчим и мачеха наследодателя.

!!! Граждане, относящиеся к наследникам по закону, нетрудоспособные ко дню открытия наследства, но не входящие в круг наследников той очереди, которая призывается к наследованию, наследуют по закону вместе и наравне с наследниками этой очереди, если не менее года до смерти наследодателя находились на его иждивении, независимо от того, проживали они совместно с наследодателем или нет.

Кроме того, к наследникам по закону относятся граждане, которые не входят в круг наследников, но ко дню открытия наследства являлись нетрудоспособными и не менее года до смерти наследодателя находились на его иждивении и проживали совместно с ним. При наличии других наследников по закону они наследуют вместе и наравне с наследниками той очереди, которая призывается к наследованию.

Право на обязательную долю в наследстве:

Несовершеннолетние или нетрудоспособные дети наследодателя, его нетрудоспособные супруг и родители, а также нетрудоспособные иждивенцы наследодателя, наследуют независимо от содержания завещания не менее половины доли, которая причиталась бы каждому из них при наследовании по закону (обязательная доля).

(Если осуществление права на обязательную долю в наследстве повлечет за собой невозможность передать наследнику по завещанию имущество, которым наследник, имеющий право на обязательную долю, при жизни наследодателя не пользовался, а наследник по завещанию пользовался для проживания (жилой дом, квартира, иное жилое помещение, дача и тому подобное) или использовал в качестве основного источника получения средств к существованию (орудия труда, творческая мастерская и тому подобное), суд может с учетом имущественного положения наследников, имеющих право на обязательную долю, уменьшить размер обязательной доли или отказать в ее присуждении).

Принадлежащее пережившему супругу наследодателя в силу завещания или закона право наследования не умаляет его права на часть имущества, нажитого во время брака с наследодателем и являющегося их совместной собственностью.

В случае, если отсутствуют наследники как по закону, так и по завещанию, либо никто из наследников не имеет права наследовать или все наследники отстранены от наследования, либо никто из наследников не принял наследства, либо все наследники отказались от наследства и при этом никто из них не указал, что отказывается в пользу другого наследника, **имущество умершего считается выморочным. Оно в порядке наследования по закону в собственность Российской Федерации.**

Для приобретения наследства наследник должен его принять.

(Для приобретения выморочного имущества принятие наследства не требуется).

При этом, принятие наследником части наследства означает принятие всего причитающегося ему наследства.

Не допускается принятие наследства под условием или с оговорками.

Способы принятия наследства (Принятие наследства осуществляется подачей по месту открытия наследства нотариусу или уполномоченному в соответствии с законом выдавать свидетельства о праве на наследство должностному лицу заявления наследника о принятии наследства либо заявления наследника о выдаче свидетельства о праве на наследство):

- 1- если наследник вступил во владение или в управление наследственным имуществом;
- 2- принял меры по сохранению наследственного имущества, защите его от посягательств или притязаний третьих лиц;
- 3- произвел за свой счет расходы на содержание наследственного имущества;
- 4- оплатил за свой счет долги наследодателя или получил от третьих лиц причитавшиеся наследодателю денежные средства.

Срок принятия наследства: наследство может быть принято в течение **шести месяцев** со дня открытия наследства. (По заявлению наследника, пропустившего срок, установленный для принятия наследства, суд может восстановить этот срок и признать наследника принявшим наследство, если наследник не знал и не должен был знать об открытии наследства или пропустил этот срок по другим уважительным причинам и при условии, что наследник, пропустивший срок, установленный для принятия наследства, обратился в суд в течение шести месяцев после того, как причины пропуска этого срока отпали).

Наследник вправе отказаться от наследства в пользу других лиц (из числа наследников по завещанию или наследников по закону любой очереди, не лишенных наследства) или без указания лиц, в пользу которых он отказывается от наследственного имущества.

Отказ от наследства не может быть впоследствии изменен или взят обратно.

Не допускается также отказ от наследства с оговорками или под условием.

Способы отказа от наследства: Отказ от наследства совершается подачей по месту открытия наследства нотариусу или уполномоченному в соответствии с законом выдавать свидетельства о праве на наследство должностному лицу заявления наследника об отказе от наследства.

Если наследник не примет наследство, откажется от наследства, не указав при этом, что отказывается в пользу другого наследника (статья 1158), не будет иметь права наследовать или будет отстранен от наследования, либо вследствие недействительности завещания, **часть наследства, которая причиталась бы такому отпавшему наследнику, переходит к наследникам по закону, призванным к наследованию, пропорционально их наследственным долям.**

По заявлению наследника выдается **Свидетельство о праве на наследство** (по месту открытия наследства нотариусом или уполномоченным в соответствии с законом совершать такое нотариальное действие должностным лицом). Свидетельство о праве на наследство выдается наследникам **в любое время по истечении шести месяцев со дня открытия наследства.**

Охрана интересов ребенка при разделе наследства: при наличии зачатого, но еще не родившегося наследника раздел наследства может быть осуществлен только после рождения такого наследника.

Преимущественное право на неделимую вещь при разделе наследства : наследник, обладавший совместно с наследодателем правом общей собственности на неделимую вещь либо наследник, постоянно пользовавшийся неделимой вещью, входящей в состав наследства, доля в праве на которую входит в состав наследства, имеет при разделе наследства преимущественное право на получение в счет своей наследственной доли вещи, находившейся в общей собственности, перед наследниками, которые ранее не являлись участниками общей собственности, независимо от того, пользовались они этой вещью или нет.

Наследник, проживавший на день открытия наследства совместно с наследодателем, имеет при разделе наследства преимущественное право на получение в счет своей наследственной доли предметов обычной домашней обстановки и обихода.

Охрана наследства и управление им

Для защиты прав наследников, отказополучателей и других заинтересованных лиц исполнителем завещания или нотариусом по месту открытия наследства принимаются меры по охране наследства и управлению им:

1. производит опись наследственного имущества в присутствии двух свидетелей.
2. Входящие в состав наследства наличные деньги вносятся в депозит нотариуса, а валютные ценности, драгоценные металлы и камни, изделия из них и не требующие управления ценные бумаги передаются банку на хранение .
3. Если нотариусу стало известно, что в состав наследства входит оружие, он уведомляет об этом органы внутренних дел.
4. Входящее в состав наследства и не указанное в пунктах 2 и 3 настоящей статьи имущество, если оно не требует управления, передается нотариусом по договору на хранение кому-либо из наследников, а при невозможности передать его наследникам - другому лицу по усмотрению нотариуса.

Если в составе наследства имеется имущество, требующее не только охраны, но и управления (предприятие, доля в уставном (складочном) капитале хозяйственного товарищества или общества, ценные бумаги, исключительные права и тому подобное), **нотариус в качестве учредителя доверительного управления заключает договор доверительного управления этим имуществом.**

Необходимые расходы, вызванные предсмертной болезнью наследодателя, расходы на его достойные похороны, включая необходимые расходы на оплату **места погребения наследодателя, расходы на охрану наследства и управление им**, а также расходы, связанные с исполнением завещания, **возмещаются за счет наследства в пределах его стоимости.**

1. Правоведение
2. Тема лекционного занятия: «Основные положения трудового права РФ»
3. Цели занятия - сформировать общее представление о трудовом праве РФ.
4. Структура лекционного занятия.

№ п/п	Содержание (кратко)	Методы и средства обучения
----------	---------------------	----------------------------

9	Понятие, предмет, метод, принципы, источники и функции трудового права РФ. Трудовые отношения. Трудовые договоры. Порядок заключения и расторжения. Правовое регулирование существенных условий труда. Дисциплина труда.	Лекция-дискуссия
---	--	------------------

5. Содержание лекционного занятия и взаимодействие с аудиторией.

Введение.

Формулирование темы занятия. Использование вводного примера, описание ситуации, демонстрация какого-либо процесса и т. д. (в зависимости от вида, замысла лекции и её структуры)

Трудовое право — это отрасль права, которая регулирует порядок возникновения, действия и прекращения трудовых отношений, определяет режим совместного труда работников, устанавливает меру труда, правила по охране труда и порядок рассмотрения трудовых споров.

Трудовое право регулирует общественные отношения, которые возникают по поводу применения и реализации способности к труду.

Предметом трудового права являются **трудовые отношения, возникающие при применении работником своей способности к труду в процессе трудовой деятельности, а также другие общественные отношения, связанные с трудовыми.** К ним относятся:

отношения между работником и работодателем;

организационно-управленческие отношения профсоюзного органа, представляющего интересы трудового коллектива, с администрацией предприятия по поводу улучшения условий труда, быта и отдыха работников;

отношения по перераспределению рабочей силы;

отношения по поводу занятости и трудоустройства;

отношения, связанные с возмещением материального ущерба;

процессуальные отношения, возникающие при разрешении трудовых споров.

Метод трудового права имеет комплексный характер, так как сочетает в себе элементы диспозитивного и императивного воздействия на субъектов трудовых отношений. Основные черты этого метода могут быть представлены в следующем виде:

1. Вовлечение граждан в общественное производство идет не с помощью директивного предписания, а на основе свободной заинтересованности, т. е. путем предоставления участникам трудовых отношений договорной свободы. Добровольный и договорный характер трудовых отношений закреплен в ст. 37 Конституции РФ.

2. Трудовым отношениям, как и гражданско-правовым, присуще *юрч-дическое равенство сторон*. Однако трудовые отношения помимо этого связаны с властно-распорядительными отношениями между работником и руководящими органами предприятия, что создаст ситуацию неравенства сторон и сближает трудовые отношения с административными. В то же время трудовые отношения в гораздо большей степени строятся на гражданско-правовой основе, а юридическое неравенство сторон трудовых отношений проявляется не столько в зависимости работника от администрации предприятия, сколько в государственных гарантиях защиты интересов работников перед работодателем.

3. Трудовое право характеризуется *сочетанием централизованного и локального регулирования*. В локальных актах, принимаемых по соглашению сторон, определяются распорядок рабочего дня, устанавливается время отдыха (перерыва), согласуются графики отпусков и другие вопросы, детально регламентирующие условия труда работников. Важно, чтобы нормы локальных актов не противоречили федеральному законодательству.

4. Специфика метода трудового права проявляется также в характере санкций, применяемых как средство исполнения обязанностей сторон трудовых правоотношений. *Применение санкций и защита прав работников осуществляются во внесудебном порядке, за исключением вопросов, связанных с восстановлением на работе работников*. Меры ответственности по трудовому праву имеют имущественно-дисциплинарный характер. К ним относятся замечание, выговор, лишение премиальной оплаты и другие неблагоприятные последствия вплоть до увольнения или освобождения от должности.

Источники трудового права представляют собой акты, содержащие правовые нормы, посредством которых регулируются трудовые отношения.

Согласно ст. 5 ТК регулирование трудовых отношений и иных непосредственно связанных с ними отношений в соответствии с Конституцией РФ, федеральными конституционными законами осуществляется:

1. Трудовым законодательством (включая законодательство об охране труда), состоящим из:

Трудового кодекса РФ от 30 дек 2001г. ;

иных федеральных законов и законов субъектов РФ, содержащих нормы трудового права.

К иным федеральным законам относятся законы "О занятости населения в РФ", "О профессиональных союзах, их правах и гарантиях деятельности", "О российской трехсторонней комиссии по регулированию социально-трудовых отношений", "Об обязательном социальном страховании от несчастных случаев на производстве и профессиональных заболеваний", "О минимальном размере оплаты труда", "Об объединениях работодателей" и другие.

К законам субъектов РФ относятся, в частности, законы Тверской области "О развитии и совершенствовании профориентационной работы молодежи и незанятого населения", "О квотировании рабочих мест", "О трехсторонних комиссиях по регулированию социально-трудовых отношений в Тверской области" и другие.

2. Иными нормативными правовыми актами, содержащими нормы трудового права:

указами Президента РФ;

постановлениями Правительства РФ и нормативными правовыми актами федеральных органов исполнительной власти;

нормативными правовыми актами органов исполнительной власти субъектов РФ;

нормативными правовыми актами органов местного самоуправления;

локальными нормативными актами (сюда относятся- Коллективный договор - правовой акт, регулирующий социально-трудовые отношения в организации или у индивидуального предпринимателя и заключаемый работниками и работодателями в лице их представителей (ст. 40 ТК).

Соглашение - правовой акт, регулирующий социально-трудовые отношения и устанавливающий общие принципы регулирования связанных с ними экономических отношений, заключаемый между полномочными представителями работников и работодателей на федеральном, межрегиональном, региональном, отраслевом (межотраслевом) и

территориальном уровнях социального партнерства в пределах их компетенции (ст. 45 ТК) и иные акты).

Особое место среди источников трудового права занимают акты Международной организации труда (МОТ). Российская Федерация признала действие на своей территории пятидесяти конвенций МОТ (

- 1) Конвенция N 29 1930 г. "О принудительном или обязательном труде";
- 2) Конвенция N 87 1948 г. "О свободе ассоциации и защите права на организацию";
- 3) Конвенция N 98 1949 г. "О применении принципов права на организацию и на ведение коллективных переговоров";
- 4) Конвенция N 100 1951 г. "О равном вознаграждении мужчин и женщин за труд равной ценности";
- 5) Конвенция N 105 1957 г. "Об упразднении принудительного труда";
- 6) Конвенция N 111 1958 г. "О дискриминации в области труда и занятий";
- 7) Конвенция N 138 1973 г. "О минимальном возрасте для приема на работу";
- 8) Конвенция N 182 1999 г. "О наихудших формах детского труда»).

Женевская декларация (Декларация об основополагающих принципах и правах в сфере труда и механизм ее реализации была принята 18.06.1998 г. в Женеве) к числу фундаментальных принципов международного трудового права отнесла:

- 1) свободу объединения и действенное признание права на ведение коллективных переговоров;
- 2) упразднение всех форм принудительного или обязательного труда;
- 3) действенное запрещение детского труда;
- 4) недопущение дискриминации в области труда и занятий.

Принципы трудового права - выраженные в этой отрасли исходные начала и основные положения, определяющие его единство, сущность правового регулирования и общую направленность развития отрасли трудового права (ст. 2,3,4 ТК):

1. свобода труда, включая право на труд, который каждый свободно выбирает или на который свободно соглашается, право распоряжаться своими способностями к труду, выбирать профессию и род деятельности;
2. запрещение принудительного труда и дискриминации в сфере труда;
3. защита от безработицы и содействие в трудоустройстве;
4. обеспечение права каждого работника на справедливые условия труда, в том числе на условия труда, отвечающие требованиям безопасности и гигиены, права на отдых, включая ограничение рабочего времени, предоставление ежедневного отдыха, выходных и нерабочих праздничных дней, оплачиваемого ежегодного отпуска;
5. равенство прав и возможностей работников;
6. обеспечение права каждого работника на своевременную и в полном размере выплату справедливой заработной платы, обеспечивающей достойное человека существование для него самого и его семьи, и не ниже установленного федеральным законом минимального размера оплаты труда;
7. обеспечение равенства возможностей работников без всякой дискриминации на продвижение по работе с учетом производительности труда, квалификации и стажа работы по специальности, а также на профессиональную подготовку, переподготовку и повышение квалификации;

8. обеспечение права работников и работодателей на объединение для защиты своих прав и интересов, включая право работников создавать профессиональные союзы и вступать в них;

9. обеспечение права работников на участие в управлении организацией в предусмотренных законом формах;

10 сочетание государственного и договорного регулирования трудовых отношений и иных непосредственно связанных с ними отношений;

11 социальное партнерство, включающее право на участие работников, работодателей, их объединений в договорном регулировании трудовых отношений и иных непосредственно связанных с ними отношений;

12 обязательность возмещения вреда, причиненного работнику в связи с исполнением им трудовых обязанностей;

13 установление государственных гарантий по обеспечению прав работников и работодателей, осуществление государственного надзора и контроля за их соблюдением;

14 обеспечение права каждого на защиту государством его трудовых прав и свобод, включая судебную защиту;

(обеспечение права на разрешение индивидуальных и коллективных трудовых споров, а также права на забастовку в порядке, установленном настоящим Кодексом и иными федеральными законами);

15 обязанность сторон трудового договора соблюдать условия заключенного договора, включая право работодателя требовать от работников исполнения ими трудовых обязанностей и бережного отношения к имуществу работодателя и право работников требовать от работодателя соблюдения его обязанностей по отношению к работникам, трудового законодательства и иных актов, содержащих нормы трудового права;

16 обеспечение права представителей профессиональных союзов осуществлять профсоюзный контроль за соблюдением трудового законодательства и иных актов, содержащих нормы трудового права;

17 обеспечение права работников на защиту своего достоинства в период трудовой деятельности;

18 обеспечение права на обязательное социальное страхование работников.

19 Каждый имеет равные возможности для реализации своих трудовых прав.

20 Никто не может быть ограничен в трудовых правах и свободах или получать какие-либо преимущества независимо от пола, расы, цвета кожи, национальности, языка, происхождения, имущественного, семейного, социального и должностного положения, возраста, места жительства, отношения к религии, политических убеждений, принадлежности или непринадлежности к общественным объединениям, а также от других обстоятельств, не связанных с деловыми качествами работника.

21 Принудительный труд запрещен.

Функции трудового права определяются задачами, стоящими перед трудовым законодательством.

Регулятивная функция распространяет свое действие на трудовые и связанные с ними отношения.

Содействующая функция состоит в том, что трудовое право не непосредственно выполняет ее, а совместно с другими социальными институтами (правовыми и неправовыми). Трудовое право призвано содействовать: росту производительности труда: улучшению качества работы; повышению эффективности материального производства: подъему материального и культурного уровня жизни населения; укреплению трудовой дисциплины;

постепенному превращению труда на благо общества в первую жизненную необходимость каждого трудоспособного человека.

Трудовые отношения составляют основное содержание трудового права. По сути дела это общественные отношения, урегулированные нормами трудового права. (в отношениях обязательно присутствуют субъекты)

Субъектами трудового права признаются участники общественных отношений, составляющих предмет трудового права.

Субъекты трудового отношения делятся на основные и дополнительные. Такое деление основано на степени влияния того или иного субъекта на возникновение, действие и прекращение трудовых отношений. **Основными субъектами** трудовых отношений являются **работник** (ст. 20 ТК, работник - физическое лицо (по общему правилу с 16 лет), вступившее в трудовые отношения с работодателем) **и работодатель** (ст. 20 ТК, работодатель - физическое лицо либо юридическое лицо (организация), вступившее в трудовые отношения с работником)

К дополнительным субъектам можно отнести: **профсоюзы** (Профсоюз - это добровольное общественное объединение граждан, связанных общими производственными, профессиональными интересами по роду их деятельности, создаваемое в целях представительства и защиты их социально-трудовых прав и интересов); **Объединение работодателей** - форма некоммерческой организации, основанная на членстве работодателей (юридических и (или) физических лиц); **юридические службы на предприятиях и другие структуры, обеспечивающие нормальное функционирование производства.**

Трудовое отношение основано на соглашении, в силу которого одна сторона (работник) обязана выполнять работу по определенной специальности, квалификации или должности с подчинением внутреннему распорядку, а предприятие (работодатель) обязуется выплачивать работнику заработную плату и обеспечивать условия труда, предусмотренные законодательством, коллективным договором и соглашением сторон. Внешне трудовое отношение выглядит как вид обязательственных отношений гражданского права. Однако в рамках гражданско-правовых отношений исполнитель обязан предоставить обусловленный договором результат труда, т. е. надлежаче исполнить обязательство. Механизм и способы исполнения обязательства гражданское право не регулирует. Вопросы, касающиеся характера и меры труда, режим и распорядок рабочего дня, способы исполнения принятых обязательств, т. е. сам процесс труда, а не только его результат входит в компетенцию трудового правоотношения, что и отличает его от гражданского правоотношения. **Виды трудовых отношений:**

1. Отношения по вопросам приема на работу. Строго говоря, эти отношения не являются еще трудовыми. Они предшествуют возникновению трудовых отношений и создают для них соответствующую юридическую базу. Они определяют характер будущих трудовых отношений. На этом этапе еще нет работника и работодателя. Здесь есть физическое лицо, вступающее в отношение с администрацией предприятия по поводу заключения трудового договора (контракта).

2. Непосредственно трудовые отношения. Здесь действуют все субъекты трудового права (основные и дополнительные).

3. Отношения, связанные с расторжением трудового договора и увольнением работников.

4. Отношения, возникающие в связи с восстановлением на работе работника. Эти отношения возникают, если трудовой договор был расторгнут по инициативе администрации

предприятия и несогласный с таким решением работник обратился в суд с иском о восстановлении на работе.

Одной из составляющих трудового отношения являются права и обязанности субъектов. Основными правами работников являются:

заключение, изменение и расторжение трудового договора в порядке и на условиях, которые установлены настоящим Кодексом, иными федеральными законами;

предоставление ему работы, обусловленной трудовым договором;

рабочее место, соответствующее государственным нормативным требованиям охраны труда и условиям, предусмотренным коллективным договором;

своевременную и в полном объеме выплату заработной платы в соответствии со своей квалификацией, сложностью труда, количеством и качеством выполненной работы;

отдых, обеспечиваемый установлением нормальной продолжительности рабочего времени, сокращенного рабочего времени для отдельных профессий и категорий работников, предоставлением еженедельных выходных дней, нерабочих праздничных дней, оплачиваемых ежегодных отпусков;

полную достоверную информацию об условиях труда и требованиях охраны труда на рабочем месте;

профессиональную подготовку, переподготовку и повышение своей квалификации в порядке, установленном настоящим Кодексом, иными федеральными законами;

объединение, включая право на создание профессиональных союзов и вступление в них для защиты своих трудовых прав, свобод и законных интересов;

участие в управлении организацией в предусмотренных настоящим Кодексом, иными федеральными законами и коллективным договором формах;

ведение коллективных переговоров и заключение коллективных договоров и соглашений через своих представителей, а также на информацию о выполнении коллективного договора, соглашений;

защиту своих трудовых прав, свобод и законных интересов всеми не запрещенными законом способами;

разрешение индивидуальных и коллективных трудовых споров, включая право на забастовку, в порядке, установленном настоящим Кодексом, иными федеральными законами;

возмещение вреда, причиненного ему в связи с исполнением трудовых обязанностей, и компенсацию морального вреда в порядке, установленном настоящим Кодексом, иными федеральными законами;

обязательное социальное страхование в случаях, предусмотренных федеральными законами.

Работник обязан:

добросовестно исполнять свои трудовые обязанности, возложенные на него трудовым договором;

соблюдать правила внутреннего трудового распорядка;

соблюдать трудовую дисциплину;

выполнять установленные нормы труда;

соблюдать требования по охране труда и обеспечению безопасности труда;

бережно относиться к имуществу работодателя (в том числе к имуществу третьих лиц, находящемуся у работодателя, если работодатель несет ответственность за сохранность этого имущества) и других работников;

незамедлительно сообщить работодателю либо непосредственному руководителю о возникновении ситуации, представляющей угрозу жизни и здоровью людей, сохранности имущества работодателя (в том числе имущества третьих лиц, находящегося у работодателя, если работодатель несет ответственность за сохранность этого имущества).

Работодатель имеет право:

заключать, изменять и расторгать трудовые договоры с работниками в порядке и на условиях, которые установлены настоящим Кодексом, иными федеральными законами;

вести коллективные переговоры и заключать коллективные договоры;

поощрять работников за добросовестный эффективный труд;

требовать от работников исполнения ими трудовых обязанностей и бережного отношения к имуществу работодателя (в том числе к имуществу третьих лиц, находящемуся у работодателя, если работодатель несет ответственность за сохранность этого имущества) и других работников, соблюдения правил внутреннего трудового распорядка;

привлекать работников к дисциплинарной и материальной ответственности в порядке, установленном настоящим Кодексом, иными федеральными законами;

принимать локальные нормативные акты (за исключением работодателей - физических лиц, не являющихся индивидуальными предпринимателями);

создавать объединения работодателей в целях представительства и защиты своих интересов и вступать в них.

Работодатель обязан:

соблюдать трудовое законодательство и иные нормативные правовые акты, содержащие нормы трудового права, локальные нормативные акты, условия коллективного договора, соглашений и трудовых договоров;

предоставлять работникам работу, обусловленную трудовым договором;

обеспечивать безопасность и условия труда, соответствующие государственным нормативным требованиям охраны труда;

обеспечивать работников оборудованием, инструментами, технической документацией и иными средствами, необходимыми для исполнения ими трудовых обязанностей;

обеспечивать работникам равную оплату за труд равной ценности;

выплачивать в полном размере причитающуюся работникам заработную плату в сроки, установленные в соответствии с настоящим Кодексом, коллективным договором, правилами внутреннего трудового распорядка, трудовыми договорами;

вести коллективные переговоры, а также заключать коллективный договор в порядке, установленном настоящим Кодексом;

предоставлять представителям работников полную и достоверную информацию, необходимую для заключения коллективного договора, соглашения и контроля за их выполнением;

знакомить работников под роспись с принимаемыми локальными нормативными актами, непосредственно связанными с их трудовой деятельностью;

своевременно выполнять предписания федерального органа исполнительной власти, уполномоченного на проведение государственного надзора и контроля за соблюдением трудового законодательства и иных нормативных правовых актов, содержащих нормы трудового права, других федеральных органов исполнительной власти, осуществляющих функции по контролю и надзору в установленной сфере деятельности, уплачивать штрафы,

наложенные за нарушения трудового законодательства и иных нормативных правовых актов, содержащих нормы трудового права;

рассматривать представления соответствующих профсоюзных органов, иных избранных работниками представителей о выявленных нарушениях трудового законодательства и иных актов, содержащих нормы трудового права, принимать меры по устранению выявленных нарушений и сообщать о принятых мерах указанным органам и представителям;

создавать условия, обеспечивающие участие работников в управлении организацией в предусмотренных настоящим Кодексом, иными федеральными законами и коллективным договором формах;

обеспечивать бытовые нужды работников, связанные с исполнением ими трудовых обязанностей;

осуществлять обязательное социальное страхование работников в порядке, установленном федеральными законами;

возмещать вред, причиненный работникам в связи с исполнением ими трудовых обязанностей, а также компенсировать моральный вред в порядке и на условиях, которые установлены настоящим Кодексом, другими федеральными законами и иными нормативными правовыми актами Российской Федерации;

исполнять иные обязанности, предусмотренные трудовым законодательством и иными нормативными правовыми актами, содержащими нормы трудового права, коллективным договором, соглашениями, локальными нормативными актами и трудовыми договорами.

2. Трудовой договор.

В ТК (ст. 56) **трудовой договор** определяется как соглашение между работодателем и работником, в соответствии с которым работодатель обязуется предоставить работнику работу по обусловленной трудовой функции, обеспечить условия труда, предусмотренные трудовым законодательством и иными нормативными правовыми актами, содержащими нормы трудового права, коллективным договором, соглашениями, локальными нормативными актами и данным соглашением, своевременно в полном размере выплачивать работнику заработную плату, а работник обязуется лично выполнять определенную этим соглашением трудовую функцию, соблюдать правила внутреннего трудового распорядка, действующие у данного работодателя.

Сторонами трудового договора являются работодатель и работник.

(Основными признаками, позволяющими отличать трудовой договор от гражданско-правового являются:

1. Предмет договора. По трудовому договору предметом является трудовая функция работника, по гражданско-правовому - результат труда (выполненная работа или оказанная услуга).

2. По трудовому договору работник подчиняется правилам внутреннего трудового распорядка работодателя, по гражданско-правовому - гражданин организует свой труд самостоятельно.

3. По трудовому договору работодатель обязан обеспечить условия труда, предусмотренные трудовым законодательством, по гражданско-правовому - гражданин обеспечивает условия труда своими силами и средствами.)

Трудовой договор заключается в письменной форме и составляется в двух экземплярах (если трудовым законодательством не предусмотрено составление трудовых договоров в большем количестве экземпляров), каждый из которых подписывается сторонами. Один экземпляр передается работнику, другой хранится у работодателя с подписью работника в

подтверждение получения своего экземпляра (ч. 1, 3 ст. 67 ТК). Прием на работу оформляется приказом (распоряжением) работодателя, содержание которого должно соответствовать условиям заключенного трудового договора. Приказ (распоряжение) работодателя о приеме на работу должен быть объявлен работнику под расписку в трехдневный срок со дня фактического начала работы (ч. 2 ст. 68 ТК).

Если трудовой договор не был оформлен надлежащим образом, однако работник приступил к работе с ведома или по поручению работодателя или его уполномоченного представителя, то трудовой договор считается заключенным и работодатель или его уполномоченный представитель обязан не позднее трех рабочих дней со дня фактического допущения к работе оформить трудовой договор в письменной форме (ч. 2 ст. 67 ТК). При этом следует иметь в виду, что представителем работодателя в указанном случае является лицо, которое в соответствии с законом, иными нормативными правовыми актами, учредительными документами юридического лица (организации) либо локальными нормативными актами или в силу заключенного с этим лицом трудового договора наделено полномочиями по найму работников, поскольку именно в этом случае при фактическом допущении работника к работе с ведома или по поручению такого лица возникают трудовые отношения (ст. 16 ТК) и на работодателя может быть возложена обязанность оформить трудовой договор с этим работником надлежащим образом.

Трудовой договор вступает в силу со дня его подписания работником и работодателем, если иное не установлено федеральными законами, иными нормативными правовыми актами или трудовым договором, либо со дня фактического допущения работника к работе. **Работник обязан приступить к исполнению трудовых обязанностей со дня, определенного трудовым договором. Если в трудовом договоре не определен день начала работы, работник должен приступить к работе на следующий рабочий день после вступления договора в силу.**

Если работник не приступил к работе в день начала работы, то работодатель имеет право аннулировать трудовой договор. Аннулированный трудовой договор считается незаключенным (ст. 61 ТК).

Содержание трудового договора должно соответствовать требованиям законодательства. Под содержанием трудового договора понимаются все его условия, определяющие права и обязанности сторон. В теории трудового права различают **два вида условий трудового договора** в зависимости от порядка их установления:

а) условия, вырабатываемые самими договаривающимися сторонами (**непосредственные условия**);

б) условия, содержание которых не вырабатывается сторонами, так как они уже предусмотрены в законах и иных нормативных правовых актах (**производные условия**).

Непосредственные и производные условия в юридической литературе часто называют соответственно договорными и внедоговорными.

Непосредственные (договорные) условия принято подразделять на две группы:

1) необходимые (**обязательные**) условия, которые должны быть в каждом трудовом договоре- Согласно ст. 57 ТК к числу обязательных условий отнесены: место работы; трудовая функция; дата начала работы, а в случае, когда заключается срочный трудовой договор, также срок его действия и обстоятельства (причины), послужившие основанием для заключения срочного трудового договора; условия оплаты труда; режим рабочего времени и времени отдыха (если для данного работника он отличается от общих правил, действующих у данного работодателя); компенсации за тяжелую работу и работу с вредными и (или) опасными

условиями труда; условия, определяющие в необходимых случаях характер работы; условие об обязательном социальном страховании работника;

2) **дополнительные (факультативные)** условия, не обязательные для существования договора- об уточнении места работы (с указанием структурного подразделения и его местонахождения) и (или) о рабочем месте; об испытании; о неразглашении охраняемой законом тайны (государственной, служебной, коммерческой и иной); об обязанности работника отработать после обучения не менее установленного договором срока, если обучение проводилось за счет средств работодателя; о видах и об условиях дополнительного страхования работника; об улучшении социально-бытовых условий работника и членов его семьи; об уточнении применительно к условиям работы данного работника прав и обязанностей работника и работодателя, установленных трудовым законодательством и иными нормативными правовыми актами, содержащими нормы трудового права.

Трудовые договоры, согласно ст. 58 ТК, могут заключаться:

1) на неопределенный срок;

2) на определенный срок не более пяти лет (срочный трудовой договор), если иной срок не установлен Трудовым кодексом и иными федеральными законами.

Если в трудовом договоре не оговорен срок его действия, то договор считается заключенным на неопределенный срок.

Срочный трудовой договор заключается (ч. 1 ст. 59 ТК):

1) на время исполнения обязанностей отсутствующего работника, за которым в соответствии с трудовым законодательством сохраняется место работы;

2) на время выполнения временных (до двух месяцев) работ;

3) для выполнения сезонных работ;

4) с лицами, направленными на работу за границу;

5) для проведения работ, выходящих за рамки обычной деятельности работодателя, а также работ, связанных с заведомо временным (до одного года) расширением производства или объема оказываемых услуг;

6) с лицами, поступающими на работу в организации, созданные на заведомо определенный период или для выполнения заведомо определенной работы;

7) с лицами, принимаемыми для выполнения заведомо определенной работы в случаях, когда ее завершение не может быть определено конкретной датой;

8) для выполнения работ, непосредственно связанных со стажировкой и с профессиональным обучением работника;

9) в случаях избрания на определенный срок в состав выборного органа (или на выборную должность) на оплачиваемую работу, а также поступления на работу, связанную с непосредственным обеспечением деятельности членов избираемых органов или должностных лиц в органах государственной власти и местного самоуправления, политических партиях и других общественных объединениях;

10) с лицами, направленными органами службы занятости населения на работы временного характера и общественные работы;

11) с гражданами, направленными для прохождения альтернативной гражданской службы;

12) в других случаях, предусмотренных Трудовым кодексом или иными федеральными законами.

По соглашению сторон срочный трудовой договор может заключаться (ч. 2 ст. 59 ТК):

1) с лицами, поступающими на работу к работодателям - субъектам малого предпринимательства (включая индивидуальных предпринимателей), численность работников которых не превышает 35 человек (в сфере розничной торговли и бытового обслуживания - 20 человек);

2) с поступающими на работу пенсионерами по возрасту, а также лицами, которым по состоянию здоровья в соответствии с медицинским заключением разрешена работа исключительно временного характера;

3) с лицами, поступающими на работу в организации, расположенные в районах Крайнего Севера и приравненных к ним местностях, если это связано с переездом к месту работы;

4) для проведения неотложных работ по предотвращению катастроф, аварий, несчастных случаев, эпидемий, эпизоотий, а также для устранения последствий, указанных и других чрезвычайных обстоятельств;

5) с лицами, избранными по конкурсу на замещение соответствующей должности;

6) с творческими работниками средств массовой информации, организаций кинематографии, театров, театральных и концертных организаций, цирков и иными лицами, участвующими в создании и (или) исполнении произведений, профессиональными спортсменами;

7) с руководителями, заместителями руководителей и главными бухгалтерами организаций независимо от их организационно-правовых форм и форм собственности;

8) с лицами, обучающимися по очной форме обучения;

9) с лицами, поступающими на работу по совместительству;

10) в других случаях, предусмотренных Трудовым кодексом или иными федеральными законами.

Общий порядок заключения трудового договора:

Прием на работу граждан осуществляется, как правило, путем заключения трудового договора.

Общий порядок заключения трудового договора закреплен в главе 11 ТК.

По общему правилу, установленному ст. 63 ТК, заключение трудового договора **допускается с лицами, достигшими возраста 16-ти лет.**

В виде **исключения этой статьей предусматривается три случая**, когда трудовой договор может быть заключен с лицами моложе указанного возраста:

1) с лицом, достигшим возраста 15-ти лет для выполнения легкого труда, не причиняющего вреда его здоровью, в случаях получения основного общего образования, либо продолжения освоения программы основного общего образования по иной, чем очная, форме обучения, либо оставления в соответствии с федеральным законом общеобразовательного учреждения;

2) с учащимся, достигшим возраста 14-ти лет, для выполнения в свободное от учебы время легкого труда, не причиняющего вреда его здоровью и не нарушающего процесса обучения, с согласия одного из родителей (попечителя) и органа опеки и попечительства;

3) с лицом, не достигшим возраста 14-ти лет, в организациях кинематографии, театрах, театральных и концертных организациях, цирках для участия в создании и (или) исполнении (экспонировании) произведений без ущерба здоровью и нравственному развитию с согласия одного из родителей (опекуна) и разрешения органа опеки и попечительства.

(В отдельных случаях, в качестве исключения из общего правила, возраст заключения трудового договора повышается. Так, например, согласно ст. 265 ТК заключение трудового договора допускается с 18-летнего возраста для выполнения работ с вредными и (или) опасными условиями труда, подземных работ, а также работ, выполнение которых может причинить вред их здоровью и нравственному развитию (игорный бизнес, работа в ночных кабаре и клубах, производство, перевозка и торговля спиртными напитками, табачными изделиями, наркотическими и иными токсическими препаратами).)

При заключении трудового договора лицо, поступающее на работу, предъявляет работодателю (ст. 65 ТК):

- паспорт или иной документ, удостоверяющий личность;
- трудовую книжку, за исключением случаев, когда трудовой договор заключается впервые или работник поступает на работу по совместительству;
- страховое свидетельство государственного пенсионного страхования;
- документы воинского учета - для военнообязанных и лиц, подлежащих призыву на военную службу;
- документ об образовании, о квалификации или наличии специальных знаний - при поступлении на работу, требующую специальных знаний или специальной подготовки.

При заключении трудового договора впервые трудовая книжка и страховое свидетельство государственного пенсионного страхования оформляются работодателем. (Трудовая книжка является основным документом о трудовой деятельности и трудовом стаже работника. Форма, порядок ведения и хранения трудовых книжек установлены постановлением Правительства РФ от 16.04.2003 г. N 225 "О трудовых книжках" и постановлением Минтруда России от 10.10.2003 г. N 69 "Об утверждении Инструкции по заполнению трудовых книжек").

Трудовые книжки ведутся работодателями - юридическими лицами и физическими лицами - индивидуальными предпринимателями на каждого работника, проработавшего у них свыше пяти дней в случае, когда работа у данного работодателя является для работника основной.

В отдельных случаях с учетом специфики работы Трудовым кодексом, иными федеральными законами, указами Президента РФ и постановлениями Правительства РФ может предусматриваться необходимость предъявления при заключении трудового договора дополнительных документов. Требовать иные документы помимо указанных - запрещается.

С целью определения пригодности некоторых категорий граждан для выполнения поручаемой им работы, предупреждения профессиональных заболеваний, в целях охраны здоровья населения, предупреждения возникновения и распространения заболеваний перед заключением трудового договора установлено прохождение обязательного предварительного медицинского осмотра (обследования) (ст. 69, 213, 266 ТК).

К ним относятся:

- лица, не достигшие возраста 18 лет;
- занятые на тяжелых работах и на работах с вредными и (или) опасными условиями труда (в том числе на подземных работах), а также на работах, связанных с движением транспорта;
- занятые в организациях пищевой промышленности, общественного питания и торговли, водопроводных сооружений, лечебно-профилактических и детских учреждений.

Указанные медицинские осмотры (обследования) осуществляются за счет работодателя.

Работодателю запрещается отказывать в заключении трудового договора по обстоятельствам, носящим дискриминационный характер т. е. в зависимости от пола, расы, цвета кожи, национальности, языка,, происхождения, имущественного, социального и должностного положения, возраста, места жительства (в том числе наличия или отсутствия регистрации по месту жительства или пребывания), женщинам по мотивам, связанным с беременностью или наличием детей, а также других обстоятельств, не связанных с деловыми качествами работников, за исключением случаев, предусмотренных федеральным законом.

По требованию лица, которому отказано в заключении трудового договора, работодатель обязан сообщить причину отказа в письменной форме.

Отказ в заключении трудового договора может быть обжалован в суд (ст. 64 ТК).

При заключении трудового договора в нем по соглашению сторон может быть предусмотрено условие об испытании работника в целях проверки его соответствия поручаемой работе (ст. 70, 71 ТК).

(Отсутствие в трудовом договоре условия об испытании означает, что работник принят на работу без испытания.)

В период испытания на работника распространяются положения трудового законодательства и иных нормативных правовых актов, содержащих нормы трудового права, коллективного договора, соглашения, локальных нормативных актов.

Испытание при приеме на работу не устанавливается для:

лиц, избранных по конкурсу на замещение соответствующей должности;

беременных женщин и женщин, имеющих детей в возрасте до полутора лет;

лиц, не достигших возраста восемнадцати лет;

лиц, окончивших имеющие государственную аккредитацию образовательные учреждения начального, среднего и высшего профессионального образования и впервые поступающих на работу по полученной специальности в течение одного года со дня окончания образовательного учреждения;

лиц, избранных на выборную должность на оплачиваемую работу;

лиц, приглашенных на работу в порядке перевода от другого работодателя по согласованию между работодателями;

лиц, заключивших трудовой договор на срок до двух месяцев;

иных лиц в случаях, предусмотренных Трудовым кодексом, иными федеральными законами, коллективным договором.

Срок испытания не может превышать:

для руководителей организаций и их заместителей, главных бухгалтеров и их заместителей, руководителей филиалов, представительств или иных обособленных структурных подразделений организаций - шести месяцев;

для всех остальных работников - трех месяцев.

(При заключении трудового договора на срок от двух до шести месяцев испытание не может превышать двух недель).

В срок испытания не засчитывается период временной нетрудоспособности работника и другие периоды, когда он фактически отсутствовал на работе.

При неудовлетворительном результате испытания работодатель имеет право до истечения срока испытания расторгнуть трудовой договор с работником, предупредив его об этом в письменной форме не позднее, чем за три дня с указанием причин, послуживших основанием для признания этого работника не выдержавшим испытание.

Если срок испытания истек, а работник продолжает работу, то он считается выдержавшим испытание и последующее расторжение трудового договора допускается только на общих основаниях.

Если в период испытания работник придет к выводу, что предложенная ему работа не является для него подходящей, то он имеет право расторгнуть трудовой договор по собственному желанию, предупредив об этом работодателя в письменной форме за три дня.

Согласно ст. 62 ТК, **по письменному заявлению работника работодатель обязан не позднее трех рабочих дней со дня подачи этого заявления выдать работнику копии документов, связанных с работой.** Копии документов должны быть заверены надлежащим образом и предоставляться работнику безвозмездно.

Изменение трудового договора

Под изменением трудового договора понимается изменение его условий. По общему правилу, **изменение определенных сторонами условий трудового договора допускается только по соглашению сторон трудового договора.** Соглашение об изменении определенных сторонами условий трудового договора заключается **в письменной форме** (ст. 72 ТК).

Согласно ст. 60 ТК работодатель не вправе требовать от работника выполнения работы, не обусловленной трудовым договором.

В тоже время, **ТК допускает в качестве исключения и одностороннее изменение условий трудового договора** (ст. 60, 72 ТК).

Изменение условий трудового договора возможно в следующих формах:

1) перевод работника на другую работу (ст. 72-1, 72-2, 73 ТК); Перевод на другую работу - постоянное или временное изменение трудовой функции работника и (или) структурного подразделения, в котором работает работник (если структурное подразделение было указано в трудовом договоре), при продолжении работы у того же работодателя, а также перевод на работу в другую местность вместе с работодателем. Запрещается переводить и перемещать работника на работу, противопоказанную ему по состоянию здоровья.

2) изменение определенных сторонами условий трудового договора по инициативе работодателя (ст. 74 ТК) – допускается за исключением изменения трудовой функции работника, в случае, когда по причинам, связанным с изменением организационных или технологических условий труда (изменения в технике и технологии производства, структурная реорганизация производства, другие причины), условия трудового договора не могут быть сохранены. О предстоящих изменениях определенных сторонами условий трудового договора, а также о причинах, вызвавших необходимость таких изменений, работодатель обязан уведомить работника в письменной форме не позднее чем за два месяца.;

3) отстранение работника от работы (ст. 76 ТК). Работодатель, в соответствии со ст. 76 ТК, обязан отстранить от работы (не допускать к работе) работника:

1) появившегося на работе в состоянии алкогольного, наркотического или иного токсического опьянения;

2) не прошедшего в установленном порядке обучение и проверку знаний и навыков в области охраны труда;

3) не прошедшего в установленном порядке обязательный медицинский осмотр (обследование), а также обязательное психиатрическое освидетельствование в случаях, предусмотренных законодательством РФ;

4) при выявлении в соответствии с медицинским заключением, противопоказаний для выполнения работником работы, обусловленной трудовым договором;

5) в случае приостановления действия на срок до двух месяцев специального права работника (лицензии, права на управление транспортным средством, права на ношение оружия, другого специального права), если это влечет за собой невозможность исполнения работником обязанностей по трудовому договору и если невозможно перевести работника с его письменного согласия на другую имеющуюся у работодателя работу;

6) по требованию органов или должностных лиц, уполномоченных федеральными законами и иными нормативными правовыми актами Российской Федерации;

7) в других случаях, предусмотренных законами и иными нормативными правовыми актами.

Работодатель отстраняет от работы (не допускает к работе) работника на весь период времени до устранения обстоятельств, явившихся основанием для отстранения от работы или недопущения к работе.

Общие основания прекращения трудового договора

Трудовой договор прекращается лишь при наличии определенных оснований его прекращения и соблюдения правил увольнения работника по данному конкретному основанию.

Основаниями (причинами) прекращения трудового договора являются такие жизненные обстоятельства, которые признаются законом как юридические факты для прекращения трудового договора.

Само по себе наличие в законе основания не прекращает трудового отношения, необходим юридический акт - приказ руководителя организации или работодателя - физического лица о прекращении трудового договора.

Прекращение трудового договора означает окончание действия трудового договора и порожденного им трудового отношения, а также увольнение работника.

В трудовом законодательстве употребляются три термина: прекращение трудового договора, расторжение трудового договора, увольнение. Все они означают прекращение трудового отношения. Но первые два термина употребляются применительно к трудовому договору, а увольнение употребляется, когда речь идет о работнике. Расторжение трудового договора означает прекращение трудового отношения по инициативе сторон - работника или работодателя, а прекращение - по всем основаниям, установленным законом, в том числе по инициативе сторон. Следовательно, прекращение трудового договора - более широкое понятие, включающее в себя и расторжение трудового договора. При прекращении трудового договора по любому из перечисленных в законе оснований работник подлежит увольнению с работы.

Основаниями прекращения трудового договора являются:

1) соглашение сторон (ст. 78 ТК);

2) истечение срока трудового договора (ст. 79 ТК), за исключением случаев, когда трудовые отношения фактически продолжают и ни одна из сторон не потребовала их прекращения;

3) расторжение трудового договора по инициативе работника (ст. 80 ТК);

4) расторжение трудового договора по инициативе работодателя (ст. 71 и 81 ТК);

5) перевод работника по его просьбе или с его согласия на работу к другому работодателю или переход на выборную работу (должность);

б) отказ работника от продолжения работы в связи со сменой собственника имущества организации, изменением подведомственности (подчиненности) организации либо ее реорганизацией (ст. 75 ТК);

7) отказ работника от продолжения работы в связи с изменением определенных сторонами условий трудового договора (ст. 74 ТК);

8) отказ работника от перевода на другую работу, необходимого ему в соответствии с медицинским заключением (ч. 3 и 4 ст. 73 ТК);

9) отказ работника от перевода на работу в другую местность вместе с работодателем (ч. 1 ст. 72-1 ТК);

10) обстоятельства, не зависящие от воли сторон (ст. 83 ТК);

11) нарушение установленных Трудовым кодексом РФ или иным федеральным законом правил заключения трудового договора, если это нарушение исключает возможность продолжения работы (ст. 84 ТК).

Перечень оснований прекращения трудового договора, установленный ст. 77 ТК РФ, не является исчерпывающим. Трудовой договор может быть прекращен и **по другим основаниям**, предусмотренным ТК и иными федеральными законами. (Помимо оснований, предусмотренных ст. 77 ТК, трудовой договор может быть прекращен:

с лицом, работающим по совместительству, в случае приема на работу работника, для которого эта работа является основной (ст. 288 ТК);

с работником, работающим у работодателя - физического лица, может быть прекращен по основаниям, предусмотренным трудовым договором (ст. 307 ТК) и др).

Согласно ст. 62 ТК и Правил ведения и хранения трудовых книжек, изготовления бланков трудовой книжки и обеспечения ими работодателей, утвержденных постановлением Правительства РФ от 16.04.2003 г. N 225 (п.п. 15-20, 35-37) **работодатель обязан выдать работнику в день увольнения (последний день работы) его трудовую книжку с внесенной в нее записью об увольнении.**

3. Понятие дисциплины труда и методы ее обеспечения

Работник с момента заключения трудового договора должен исполнять трудовые обязанности, подчиняясь распоряжениям работодателя.

В трудовом законодательстве закрепляется обязанность работника соблюдать трудовую дисциплину (ст. 21 ТК).

Дисциплина вообще и трудовая дисциплина в частности - это явление социальной жизни, характеризующее отношение лица к исполнению его обязанностей. Само же содержание трудовой дисциплины можно определить как надлежащее поведение работника, соответствующее предписаниям трудового законодательства, условиям трудового договора и основанным на них распоряжениям работодателя.

Основой трудовой дисциплины является внутренний трудовой распорядок, устанавливаемый системой локальных нормативных актов, важнейшим из которых являются Правила внутреннего трудового распорядка.

Правила внутреннего трудового распорядка - локальный нормативный акт, регламентирующий в соответствии с ТК РФ и иными федеральными законами порядок приема и увольнения работников, основные права, обязанности и ответственность сторон трудового договора, режим работы, время отдыха, применяемые к работникам меры поощрения и

взыскания, а также иные вопросы регулирования трудовых отношений у данного работодателя (ч. 4 ст. 189 ТК).

Правила внутреннего трудового распорядка утверждаются работодателем с учетом мнения представительного органа работников (ст. 190 и 372 ТК).

Методы обеспечения дисциплины труда следующие:

создание в соответствии с ТК РФ, законами, иными нормативными актами, коллективным договором, соглашениями, локальными нормативными актами, содержащими нормы трудового права, необходимых организационных и экономических условий для эффективной работы (ч. 2 ст. 189 ТК РФ);

установка на сознательное отношение к труду;

поощрение за добросовестный труд, успехи в работе - объявление благодарности; - выдача премии; - награждение ценным подарком; - награждение почетной грамотой; - представление к званию лучшего по профессии;

применение дисциплинарных взысканий по отношению к отдельным недобросовестным работникам.

Дисциплинарная ответственность работников наступает за нарушение трудовой дисциплины, т.е. неисполнение или ненадлежащее исполнение по вине работника возложенных на него трудовых обязанностей. Такое правонарушение **именуется дисциплинарным проступком**.

Согласно ст. 192 ТК за совершение дисциплинарного проступка работодатель имеет право применить **следующие дисциплинарные взыскания:**

- 1) замечание;
- 2) выговор;
- 3) увольнение по п. 5-10 ст. 81, п. 1 ст. 336 ТК.

В соответствии со ст. 193 ТК до применения дисциплинарного взыскания работодатель должен затребовать от работника объяснение в письменной форме. В случае отказа работника дать указанное объяснение в течение двух рабочих дней работодатель составляет соответствующий акт с указанием присутствующих при этом свидетелей.

Дисциплинарное взыскание применяется не позднее одного месяца со дня обнаружения проступка, не считая времени болезни работника, пребывания его в отпуске, а также времени, необходимого на учет мнения представительного органа работников.

Дисциплинарное взыскание не может быть применено позднее шести месяцев со дня совершения проступка, а по результатам ревизии, проверки финансово-хозяйственной деятельности или аудиторской проверки - позднее двух лет со дня его совершения. В указанные сроки не включается время производства по уголовному делу.

За каждый дисциплинарный проступок может быть применено только одно дисциплинарное взыскание.

Приказ (распоряжение) работодателя о применении дисциплинарного взыскания объявляется работнику под расписку в течение трех рабочих дней со дня его издания. В случае отказа работника подписать указанный приказ (распоряжение) составляется соответствующий акт.

Дисциплинарное взыскание может быть обжаловано работником в государственную инспекцию труда или органы по рассмотрению индивидуальных трудовых споров.

Дисциплинарное взыскание действует в течение одного года со дня его применения. По истечении этого срока оно снимается автоматически, т.е. без издания какого-либо специального приказа, и работник считается не подвергавшимся дисциплинарному взысканию (ст. 194 ТК).

Меры дисциплинарного взыскания, кроме увольнения, в трудовую книжку не заносятся.

Материальная ответственность и ее виды

Материальная ответственность по трудовому праву является одним из видов юридической ответственности. Она заключается в обязанности стороны трудового договора (работодателя или работника) в установленном законом порядке и размере возместить причиненный по ее вине другой стороне трудового договора материальный ущерб.

Материальная ответственность сторон трудового договора - работодателя и работника - характеризуется следующими общими признаками:

- возникновение двусторонней материальной ответственности обусловливается существованием трудового договора;
- ее субъектами являются только стороны этого договора;
- ответственность возникает в результате нарушения обязанностей по трудовому договору;
- каждая сторона несет материальную ответственность только за виновные нарушения своих обязанностей, если это повлекло возникновение ущерба у другой стороны.

Материальная ответственность может быть возложена на сторону трудового договора лишь при одновременном наличии следующих обязательных условий:

- а) наличие ущерба;
- б) противоправного поведения стороны трудового договора (действия или бездействия), когда она не исполняет свои обязанности, установленные нормативными правовыми актами, содержащими нормы трудового права, трудовым договором;
- в) причинной связи между поведением стороны трудового договора и причиненным ущербом;
- г) вины (в форме умысла или неосторожности) стороны трудового договора в причинении ущерба (ст. 233 ТК).

Трудовой кодекс выделяет три случая материальной ответственности работодателя.

К первому случаю относятся случаи возникновения обязанности работодателя возместить работнику материальный ущерб, причиненный в результате незаконного лишения его возможности трудиться (ст. 234 ТК). (Материальный ущерб причиняется работнику в связи с вынужденным прогулом, вызванным незаконным отстранением от работы, увольнением или переводом на другую работу; задержкой выдачи трудовой книжки; неисполнением решения органа по рассмотрению трудовых споров или государственного правового инспектора о восстановлении на работе.)

Второй случай ответственности установлен ст. 235 ТК, которая предусматривает полную материальную ответственность работодателя за ущерб, причиненный имуществу работника.

Статьей 236 ТК установлен третий случай материальной ответственности работодателя: за задержку выплаты заработной платы, оплаты отпуска, расчета при увольнении (ст. 140 ТК) и иных выплат, полагающихся работнику. Сроки выплаты заработной платы предусмотрены ст. 136 ТК, сроки расчета при увольнении - ст. 140 ТК.

Материальная ответственность работника

Материальная ответственность заключается в возмещении работником того имущественного ущерба, который он причинил работодателю. В соответствии со ст. 238 ТК работник обязан возместить работодателю причиненный ему прямой действительный ущерб. К прямому действительному ущербу относятся, например, недостача и порча материалов и ценностей, штрафные санкции, несвоевременные выплаты заработной платы, неверные

удержания из заработной платы. Серьезный ущерб может быть причинен работодателю путем разглашения работником доверенной ему коммерческой тайны.

Недополученные доходы (упущенная выгода) взысканию с работника не подлежат.

4. Трудовые споры

В процессе осуществления трудовой деятельности между работниками и работодателями могут возникать разногласия по вопросам применения законодательства о труде, а также установления новых или изменения существующих условий труда.

Эти разногласия, как правило, разрешаются путем переговоров работников или профсоюза, представляющего их интересы с руководителем организации или работодателем - физическим лицом.

Разногласия субъектов трудового права могут перерасти в трудовой спор, если они не урегулированы самими сторонами и переданы на разрешение органа по рассмотрению трудовых споров.

Следовательно, трудовыми спорами называются поступившие на разрешение органа по рассмотрению трудового спора неурегулированные разногласия субъектов трудового права по вопросам применения трудового законодательства, установления новых или изменения существующих условий труда.

Все трудовые споры можно классифицировать по различным основаниям, например, по виду спорного правоотношения, по характеру спора, по спорящему субъекту.

Законодательно закрепленной и имеющей практическое значение имеет классификация по спорящему субъекту. По этому основанию все трудовые споры делятся на:

- индивидуальные;
- коллективные.

Они различаются как субъектным составом, так и предметом спора.

Первое отличие заключается в том, что сторонами индивидуального трудового спора всегда выступают работник и работодатель, а коллективного - все работники организации или их часть и работодатель.

Второе заключается в том, что индивидуальный трудовой спор может, и в большинстве случаев возникает, по поводу применения норм трудового законодательства, коллективного договора, соглашения, индивидуального трудового договора, в том числе об установлении или изменении индивидуальных условий труда. Коллективный - связан исключительно с заключением, изменением или выполнением коллективного договора, соглашения, установлением и изменением условий труда (включая заработную плату), а также с отказом работодателя учесть мнение выборного представительного органа работников при принятии локальных нормативных актов.

Индивидуальные трудовые споры и порядок их рассмотрения

Согласно ст. 381 ТК РФ **индивидуальный трудовой спор - неурегулированные разногласия между работодателем и работником (либо лицом, ранее состоявшим в трудовых отношениях с этим работодателем, либо лицом, изъявившим желание заключить трудовой договор) по вопросам применения законов и иных нормативных правовых актов, содержащих нормы трудового права, коллективного договора, соглашения, трудового договора (в том числе об установлении или изменении**

индивидуальных условий труда), о которых заявлено в орган по рассмотрению индивидуальных трудовых споров.

В настоящее время индивидуальные трудовые споры рассматриваются **комиссиями по трудовым спорам** (далее - КТС) и **судами общей юрисдикции**. В соответствии со ст. 383 ТК РФ порядок рассмотрения индивидуальных трудовых споров регулируется ТК РФ и иными федеральными законами, а порядок рассмотрения дел по трудовым спорам в судах определяется также ГПК РФ.

КТС могут образовываться в любых организациях независимо от организационно-правовой формы и формы собственности, а также у работодателя - индивидуального предпринимателя.

КТС образуются по инициативе работников и (или) работодателя из равного числа представителей работников и работодателя.

Представители работников избираются в КТС общим собранием (конференцией) работников или делегируются представительным органом работников с последующим утверждением на общем собрании (конференции) работников. Членами КТС могут быть избраны любые работники независимо от членства в профсоюзе, занимаемой должности, выполняемой работы.

Представители работодателя назначаются в КТС руководителем организации или работодателем - индивидуальным предпринимателем.

Организационно-техническое обеспечение работы комиссии возлагается на работодателя, который должен предоставить помещение, выделить оргтехнику, бумагу и т.д.

КТС рассматривает большинство индивидуальных трудовых споров (например, споры о применении дисциплинарных взысканий, об оплате труда, об изменении существующих условий труда, споры в сфере рабочего времени и времени отдыха, льгот и компенсаций и т.д.), кроме тех, которые отнесены к исключительной компетенции судов или для разрешения которых предусмотрен специальный порядок.

Формой обращения в КТС является заявление, в котором работник указывает суть его требований, обосновывая их представленными доказательствами, а также указывает дату, когда он узнал о нарушении своего права. Эта дата имеет большое юридическое значение. Согласно ч. 1 ст. 386 ТК работник может обратиться в КТС в трехмесячный срок со дня, когда он узнал или должен был узнать о нарушении своего права.

Приняв заявление, комиссия должна рассмотреть его в десятидневный срок. Индивидуальный трудовой спор рассматривается в присутствии работника или уполномоченного им представителя. Работодатель или его представитель имеют право участвовать в заседании, однако их неявка не препятствует рассмотрению заявления.

Рассмотрев все представленные материалы, выслушав доводы сторон, показания свидетелей, КТС тайным голосованием принимает решение. Причем решение принимается простым большинством голосов присутствующих на заседании членов комиссии. Это означает, что каждый член комиссии не зависит от той стороны трудовых правоотношений, из состава которой он был избран (назначен) в комиссию.

Решение КТС может быть обжаловано работником или работодателем в суд в десятидневный срок со дня вручения ему копии решения. Причем в случае пропуска данного срока по уважительной причине он может быть восстановлен судом при наличии ходатайства об этом от заинтересованного лица.

Не обжалованное в десятидневный срок решение КТС вступает в законную силу. После чего оно должно быть исполнено работодателем добровольно в течение трех дней.

Действующий ТК РФ (ст. 391) предусматривает, что непосредственно в судах рассматриваются следующие трудовые споры:

о восстановлении работника на работе независимо от оснований прекращения трудового договора, об изменении даты и формулировки причины увольнения, о переводе на другую работу, об оплате за время вынужденного прогула либо о выплате разницы в заработной плате за время выполнения нижеоплачиваемой работы, о неправомерных действиях работодателя при обработке и защите персональных данных;

о возмещении работником ущерба, причиненного работодателю, если иное не предусмотрено федеральными законами;

об отказе в приеме на работу;

все споры лиц, работающих по трудовому договору у работодателей - физических лиц, не являющихся индивидуальными предпринимателями, и работников религиозных организаций.

Кроме того, в судах рассматриваются споры:

лиц, считающих, что они подверглись дискриминации (ст. 3 ТК);

о возмещении работнику морального вреда, причиненного неправомерными действиями или бездействием работодателя (ст. 394 ТК);

по вопросам расследования, оформления и учета несчастных случаев на производстве, непризнания работодателем несчастного случая, отказа в проведении расследования несчастного случая и составления соответствующего акта, несогласия пострадавшего с содержанием этого акта (ст. 231 ТК).

Рассмотрение коллективных трудовых споров

Конституция РФ в ст. 37 предусматривает право не только на индивидуальные, но и коллективные трудовые споры. **Впервые в Российской Федерации порядок разрешения коллективных трудовых споров был урегулирован Федеральным законом от 23 ноября 1995 г. "О порядке разрешения коллективных трудовых споров"**. Нормы данного закона практически в неизменном виде были закреплены в гл. 61 ТК РФ. Данный закон в настоящее время утратил силу.

Под коллективным трудовым спором понимаются неурегулированные разногласия между работниками (их представителями) и работодателями (их представителями) по поводу установления и изменения условий труда (включая заработную плату), заключения, изменения и выполнения коллективных договоров, соглашений, а также в связи с отказом работодателя учесть мнение выборного представительного органа работников при принятии локальных нормативных актов (ч. 1 ст. 398 ТК РФ).

Следовательно, **видами коллективных трудовых споров являются:**

1) споры по поводу установления и изменения условий труда (например, разногласия по вопросам изменения норм выработки, оплаты труда, режима рабочего времени, состояния охраны труда и техники безопасности);

2) споры по поводу заключения, изменения и выполнения коллективных договоров, соглашений;

3) споры в связи с отказом работодателя учесть мнение выборного представительного органа работников при принятии локальных нормативных актов.

Сторонами коллективного трудового спора являются: с одной стороны - работники (все работники, группа работников) либо представители работников, которыми могут быть профсоюзные органы или органы общественной самодеятельности, образованные на собрании работников и уполномоченные им (ст. 29 ТК РФ). С другой стороны - работодатель в лице

руководителя организации, индивидуального предпринимателя или их представители (ст. 33 ТК РФ).

Работодатель обязан принять к рассмотрению требования работников и сообщить о своем решении их представителю в письменной форме в течение трех рабочих дней со дня получения требований.

Моментом начала коллективного трудового спора является день сообщения решения работодателя (его представителя) об отклонении всех или части требований работников (их представителей) или несообщение своего решения в трехдневный срок (ч. 3 ст. 398 ТК РФ). Таким образом, возможны два варианта возникновения момента начала коллективного трудового спора:

- а) день сообщения решения работодателя (его представителя) об отклонении всех или части требований работников (их представителей);
- б) несообщение своего решения в трехдневный срок.

Порядок разрешения коллективного трудового спора состоит из следующих этапов:

- 1) рассмотрение спора примирительной комиссией. Данный этап является обязательным, и лишь при не достижении согласия стороны переходят к разрешению спора с использованием других способов;
- 2) рассмотрение спора с участием посредника и (или) в трудовом арбитраже.
- 3) использование таких форм поддержки своих требований со стороны работников, как проведение собраний, митингов, демонстраций, пикетирования в установленном федеральным законом порядке.

Рассмотрение коллективного трудового спора примирительной комиссией осуществляется следующим образом.

Примирительная комиссия создается в срок до трех рабочих дней, с момента начала коллективного трудового спора из представителей сторон спора на равноправной основе. Решение о создании комиссии оформляется приказом (распоряжением) работодателя и решением представителя работников. Стороны спора не вправе уклоняться от создания комиссии и участия в ее работе, а работодатель к тому же обязан создать необходимые условия для ее работы.

Примирительная комиссия должна рассмотреть спор в срок до пяти рабочих дней с момента издания приказа (распоряжения) о ее создании. Однако данный срок может быть продлен по взаимному соглашению сторон, что оформляется протоколом.

Результаты работы комиссии могут выражаться в двух вариантах:

- 1) если стороны пришли к соглашению, то принятое решение оформляется протоколом, который имеет для сторон обязательную силу и исполняется в порядке и сроки, установленные комиссией;
- 2) если стороны не достигают согласия, то они приступают к переговорам о приглашении посредника или создании трудового арбитража. Не достижение согласия оформляется протоколом разногласий.

Рассмотрение коллективного трудового спора с участием посредника происходит следующим образом.

В течение трех рабочих дней после составления протокола разногласий стороны спора могут пригласить посредника, который либо выбирается ими самостоятельно, либо по их просьбе рекомендуется государственным органом по урегулированию коллективных трудовых

споров. При не достижении согласия относительно кандидатуры посредника в течение трех рабочих дней, стороны приступают к созданию трудового арбитража.

Посредником при урегулировании спора может быть любой независимый квалифицированный специалист.

Порядок рассмотрения спора с участием посредника определяется соглашением сторон с участием самого посредника, причем последний имеет право запрашивать у сторон и получать от них необходимые документы и сведения, касающиеся этого спора. Посредник, используя свои знания и полученную от сторон информацию, предлагает им взаимоприемлемое решение по существу спора.

Коллективный трудовой спор с участием посредника должен быть рассмотрен в срок до семи рабочих дней со дня его приглашения (назначения), **т.е. на весь этап посредничества сторонам отводится максимум десять рабочих дней - три для выбора посредника и семь для рассмотрения спора.**

Итогом рассмотрения коллективного трудового спора с участием посредника является либо принятие сторонами письменного согласованного решения, либо составление протокола разногласий и передача спора на разрешение трудового арбитража.

Рассмотрение коллективного трудового спора в трудовом арбитраже имеет следующие особенности.

Трудовой арбитраж - временно действующий орган по рассмотрению коллективного трудового спора, создаваемый сторонами спора и государственным органом по урегулированию коллективных трудовых споров в случае, если стороны спора заключили письменное соглашение об обязательном выполнении его решений.

Созданию трудового арбитража предшествует заключение соглашения сторон в письменной форме об обязательном выполнении решений арбитража.

В отличие от создания примирительной комиссии и приглашения посредника, где активное участие принимают только стороны спора, создание трудового арбитража требует также обязательного участия государственного органа по урегулированию коллективных трудовых споров, который наравне со сторонами принимает участие в создании трудового арбитража, в определении его состава, выработке регламента, определении полномочий.

Трудовой арбитраж должен быть создан в срок не позднее трех рабочих дней со дня окончания рассмотрения спора примирительной комиссией или посредником. Срок для рассмотрения спора в трудовом арбитраже - не более пяти рабочих дней со дня его создания.

Трудовой арбитраж рассматривает обращения сторон коллективного трудового спора; получает необходимые документы и сведения, касающиеся этого спора; информирует в случае необходимости органы государственной власти и органы местного самоуправления о возможных социальных последствиях спора; разрабатывает рекомендации по существу коллективного трудового спора (ч. 5 ст. 404 ТК РФ). Рекомендации трудового арбитража по урегулированию спора передаются сторонам в письменной форме и приобретают для сторон обязательную силу, так как они заключили соглашение об их выполнении.

В случае уклонения работодателя от создания трудового арбитража, если его создание обязательно или работодатель дал согласие на его создание, а также в случае уклонения работодателя от выполнения его рекомендаций работники могут приступить к проведению забастовки.

Если примирительные процедуры не привели к разрешению коллективного трудового спора либо работодатель уклоняется от них, не выполняет соглашение, достигнутое в ходе разрешения спора, работники имеют право прибегнуть к крайней мере - забастовке.

Забастовка - временный добровольный отказ работников от выполнения трудовых обязанностей (полностью или частично) в целях разрешения коллективного трудового спора.

Право на забастовку является одним из основных трудовых прав работника и закреплено в ст. 37 Конституции РФ. Причем участие в забастовке является добровольным и за принуждение работников к участию в забастовке предусматривается дисциплинарная, административная и уголовная ответственность. Право на забастовку принадлежит только работникам, поэтому закон прямо запрещает представителям работодателя организовывать забастовку и принимать в ней участие (п. 5 ст. 409 ТК РФ).

Решение об объявлении забастовки принимается собранием (конференцией) работников организации (филиала, представительства, иного обособленного структурного подразделения), индивидуального предпринимателя по предложению представительного органа работников, ранее уполномоченного ими на разрешение коллективного трудового спора.

В решении об объявлении забастовки указываются:

1) перечень разногласий сторон коллективного трудового спора, являющихся основанием для объявления и проведения забастовки;

2) дата и время начала забастовки, ее предполагаемая продолжительность и предполагаемое количество участников;

3) наименование органа, возглавляющего забастовку, состав представителей работников, уполномоченных на участие в примирительных процедурах;

4) предложения по минимуму необходимых работ (услуг), выполняемых в организации или ее обособленном структурном подразделении в период проведения забастовки, у индивидуального предпринимателя. Перечень минимума необходимых работ (услуг) разрабатывается и утверждается федеральным органом исполнительной власти, органом исполнительной власти субъекта Российской Федерации, соглашением сторон спора совместно с органом местного самоуправления (ст. 412 ТК).

О начале предстоящей забастовке **работодатель должен быть предупрежден в письменной форме не позднее, чем за десять календарных дней.** Работодатель, в свою очередь, предупреждает о забастовке государственный орган по урегулированию коллективных трудовых споров.

ТК РФ предусматривает возможность объявления часовой предупредительной забастовки уже на стадии работы примирительной комиссии (ч. 4, 5 ст. 410).

Не допускается применять к работникам, участвующим в забастовке, мер дисциплинарной ответственности, кроме случаев участия в незаконной забастовке.

На время забастовки за участвующими в ней работниками сохраняется место работы и должность.

Несмотря на то, что работодатель имеет право не выплачивать работникам заработную плату за время их участия в забастовке, коллективным договором, соглашением или соглашениями, достигнутыми в ходе разрешения спора, могут быть предусмотрены компенсационные выплаты работникам, участвующим в забастовке.

Незаконной признается забастовка:

в периоды введения военного и чрезвычайного положения либо особых мер в соответствии с законодательством о чрезвычайном положении;

в органах и организациях Вооруженных Сил РФ, других военных, военизированных и иных формированиях и организациях, ведающих вопросами обеспечения обороны страны, безопасности государства, аварийно-спасательных, поисково-спасательных, противопожарных работ, предупреждения и ликвидации стихийных бедствий и чрезвычайных ситуаций;

в правоохранительных органах;

в организациях, непосредственно обслуживающих особо опасные виды производств или оборудования, на станциях скорой и неотложной медицинской помощи;

в организациях, связанных с обеспечением жизнедеятельности населения (энергообеспечение, отопление и теплоснабжение, водоснабжение, газоснабжение, авиационный, железнодорожный и водный транспорт, связь, больницы), в том случае, если проведение забастовок создает угрозу обороне страны и безопасности государства, жизни и здоровью людей;

если забастовка была объявлена без учета сроков, процедур и требований, предусмотренных Трудовым кодексом.

**КОНСПЕКТЫ ПРАКТИЧЕСКИХ (СЕМИНАРСКИХ) ЗАНЯТИЙ ПО
ДИСЦИПЛИНЕ (МОДУЛЮ)**

ЗАДАНИЯ К ПРАКТИЧЕСКИМ ЗАНЯТИЯМ РАЗДЕЛА I

Тема практического занятия: Государство как политико-правовая форма существования общественных отношений.

Форма практического задания: дискуссии; письменная работа

1. Вопросы для дискуссии:

- 1) Теории происхождения государства. Возникновение государства.
- 2) Понятие государства, его признаки, сущность. Функции государства: понятие, классификация.
- 3) Форма государства. Понятие, признаки, структура. Форма правления: понятие и виды. Форма государственного устройства: понятие и виды. Форма политического (государственного) режима: понятие и виды. Форма российского государства.
- 4) Понятие механизма государства. Принципы организации и деятельности механизма государства. Структура механизма государства на примере РФ.
- 5) Правовое государство, его принципы.

2. Письменная работа «Теории происхождения государства». На основе изученного материала заполните таблицу:

Название теории	Представители, время появления	Суть теории	Сильные стороны теории	Слабые стороны теории

Тема практического занятия: Право в системе нормативного регулирования.

Форма практического задания: дискуссии; контрольная работа №1.

1. Вопросы для дискуссии:

- 1) Сущность права, его признаки, функции, принципы. Типология права.
- 2) Система права Российской Федерации. Система законодательства Российской Федерации.
- 3) Международное право, как особая система права. Международное право в области прав человека, механизмы защиты прав человека.
- 4) Нормы права в системе социальных норм. Понятие, виды и способы изложения норм права.
- 5) Формы права. Нормативно-правовые акты: понятие и виды. Действие нормативно-правовых актов во времени, в пространстве и по кругу лиц. Правовые отношения в обществе: понятие правоотношения, его структура.
- 6) Законность и правопорядок. Правонарушение и юридическая ответственность. Виды юридической ответственности.

2. Контрольная работа № 1.

Вариант № 1:

1. Понятие, его признаки и функции государства.
2. Виды норм права и способы изложения.
3. Правонарушения.

Вариант № 2:

1. Формы права.
2. Законность и правопорядок.
3. Механизм государства.

ЗАДАНИЯ К ПРАКТИЧЕСКИМ ЗАНЯТИЯМ РАЗДЕЛА II

Тема практического занятия: Основы конституционного права РФ.

Форма практического задания: дискуссии; письменная работа

1. Вопросы для дискуссии.

- 1) Понятие конституционного права, его предмет, метод, принципы, субъекты и источники.
- 2) Особенности норм конституционного права.
- 3) Характеристика Конституции РФ.
- 4) Конституционно-правовой статус личности.
- 5) Правовое основы гражданства РФ. Понятие и принципы российского гражданства; порядок его приобретения и прекращения.

2. Письменная работа. Составьте таблицу «Конституционные права и свободы гражданина РФ».

Гражданские права и свободы	Политические права и свободы	Социально-экономические права и свободы	Культурные права и свободы

Тема практического занятия: Основные положения административного права РФ.

Форма практического задания: дискуссии; письменная работа.

1. Вопросы для дискуссии:

- 1) Понятие, предмет, источники, субъекты и принципы административного права РФ. Система административного права РФ.
- 2) Особенности административно-правовых отношений.
- 3) Государственная служба.
- 4) Понятие административной ответственности и виды административных наказаний.

2. Письменная работа. Заполните таблицу:

Обстоятельства, отягчающие административную ответственность	Обстоятельства, смягчающие административную ответственность

Тема практического занятия: Основные положения уголовного права РФ. Уголовный кодекс РФ о терроризме, экстремизме, коррупционных преступлениях.

Форма практического задания: дискуссии; письменная работа

1. Вопросы для дискуссии:

- 1) Понятие, источники, принципы уголовного права РФ. Система уголовного права.
- 2) Понятие, признаки и категории преступлений, предусмотренных УК РФ.
- 3) Состав преступления. Соучастие. Виды соучастников.
- 4) Обстоятельства, исключающие преступность деяния.
- 5) Уголовный кодекс РФ о взяточничестве и других коррупционных преступлениях.

2. Письменная работа. Решите задачу:

Группа подростков, организованная ранее судимым Астаховым, была задержана при попытке совершить кражу из квартиры Петрова. В группу входили подростки в возрасте двенадцати-тринадцати лет.

Подлежит ли Астахов уголовной ответственности за вовлечение несовершеннолетних в преступную деятельность?

Тема практического занятия: Основы гражданского права РФ.

Форма практического задания: дискуссии; деловая игра.

1. Устный опрос. Вопросы для обсуждения:

- 1) Понятие, предмет, метод и источники гражданского права РФ.
- 2) Понятие и структура гражданского правоотношения.
- 3) Гражданско – правовые сделки, их формы, виды и действительность.
- 4) Право собственности: понятие и содержание. Приобретение и прекращение права собственности. Виды права собственности. Защита права собственности.
- 5) Понятие, виды и субъекты обязательств. Исполнение обязательств.
- 6) Защита прав потребителей.
- 7) Понятие, предмет, источники, субъекты авторского права; основные понятия. Личные неимущественные авторские права. Объекты авторского права.

2. Деловая игра: «Защита прав потребителей»

Концепция и ожидаемый результат: Закрепление ранее полученных знаний, формирование творческой активности, развитие навыка самостоятельного решения поставленных задач, умение включаться в процесс кругового общения, решать поставленную задачу путем сотрудничества.

Роли: потребитель, продавец/изготовитель, представители контролирующих организаций.
Деловая (ролевая) игра

1 Тема (проблема) Защита прав потребителей

2 Концепция игры Студенты делятся на группы, соответствующие ролям и получают карточки с вопросами. Необходимо обыграть предложенную ситуацию (мини сценка) и прокомментировать действия с точки зрения знаний Закона «О защите прав потребителя». Эксперты дают правильное заключение. Их задача не просто разъяснить, как надо действовать в той или иной ситуации, но прокомментировать действия игроков, указать на ошибки, если они были.

3 Роли:

- потребитель;
- исполнитель/продавец;
- экспертная группа

4 Ожидаемый (е) результат (ы) Воспитание у студентов интереса к изучению прав потребителя. Они должны продемонстрировать владение навыками работы с содержанием нормативных документов (в частности ГК РФ), а также умение самостоятельно работать с информацией из правовых источников, последовательно и аргументированно излагать их.

Деловая игра «Защита прав потребителей»

Цель игры:

Воспитывать у студентов интерес к изучению прав потребителя.

Формировать творческие умения, способность к самовыражению, культурному отстаиванию своих прав.

Задача игры:

При изучении данной темы главной задачей является убедить студентов, что нужно быть не только грамотным, но и культурным, вежливым, учтивым потребителем.

Важно понять, что если возникли проблемы в мастерской, в магазине, ателье, то доброжелательный тон и улыбка- это необходимое условие общения. Отстаивание своих прав и предъявление претензий ни в коем случае не должны сводиться к унижению продавца или исполнителя. Закон всегда на стороне потребителя, но если вам предлагается уладить конфликт самостоятельно, на приемлемых условиях, то лучше согласиться.

Условия игры:

Студенты делятся на группы (2 чел) « Исполнитель»- « Заказчик»

Выбирается группа экспертов (3-4 чел)

Игроки получают карточки с вопросами

Задание: обыграть данную ситуацию (мини сценка) и прокомментировать ваши действия с точки зрения знаний Закона « О защите прав потребителя».

Время на подготовку 10 мин.

Эксперты дают правильное заключение (правильные ответы прилагаются) Их задача не просто разъяснить, как надо действовать в той или иной ситуации, но прокомментировать действия игроков, указать на ошибки, если они были.

Кроме того, студентам будет предложено составить претензию в случае неисполнения их законных требований.

Вывод и оценки за игру.

Оборудование:

1. Брошюры Закона « О защите прав потребителя»
2. Учебники, хрестоматии по «Основам потребительских знаний» и пр., тетради с конспектами.
3. Карточки-задания.

•Задание №1.

Борис, проживающий в сельской местности, не имеет возможности установить стационарный телефон. Поэтому он приобрёл мобильный телефон и заключил соглашение с

фирмой о его подключении. Через три недели нормальной работы, в период с 18 по 22 января 2008 г., связь полностью отсутствовала, в дальнейшем телефон стал работать только на приём звонков. Борис был вынужден приехать в областной центр, чтобы выяснить причины. В офисе фирмы сообщили, что связь в указанный период отсутствовала по причине магнитного возмущения, вызванного вспышкой на Солнце. 22 января она полностью восстановлена, а значит испорчен сам телефон. В магазине принять неисправный аппарат отказались, мотивируя тем, что все проданные телефоны проходят предпродажную проверку.

Какую ответственность и кто несёт в этом случае?

- Задание №2

Во время лечения Виктории в платной стоматологической поликлинике врач, проводивший операцию, удалил здоровый зуб вместо больного. Когда ошибка была обнаружена, ей предложили сделать протезирование этого зуба за 50% стоимости работ. Как следует поступить Виктории?

- Задание №3.

Екатерина обратилась в Центр дизайна волос, где был заключён договор на лечение, включающее несколько операций, первая из которых была осуществлена. Курс лечения рассчитан на 1-1,5 года. Стоит эта услуга очень дорого и Екатерина, внося аванс, договорилась об отсрочке платежа на всё время лечения. Сейчас она решила отказаться (из-за дороговизны) от услуг Центра. Когда она спросила, сколько она должна заплатить за лечение (которое только началось), ей ответили, что заплатить она должна полную сумму.

Как должны быть произведены расчёты в данном случае?

- Задание №4.

Елена с дочерью приехала в Кострому на неделю, поселилась в гостинице. Поднявшись в номер, они обнаружили, что не работает телевизор. Мастер установил, что причина поломки-производственный брак. Какие требования вправе предъявить Елена в данном случае и кому?

- Задание №5.

Покупательница Петрова 15 апреля купила осенние сапоги за 2300 рублей, а 25 апреля пришла для обмена товара, мотивируя это тем, что сапоги не подходят ей по цвету к пальто и она хочет расторгнуть договор купли-продажи.

- Задание №6.

Ольга обратилась в элитный парикмахерский салон, чтобы ей сделали укладку с использованием специальных средств фирмы «Шварцкопф». На следующий день она обнаружила, что её волосы стали обламываться и выпадать, а кожа головы непрерывно чесалась. Когда она обратилась к администратору салона, ей сказали, что это у них первый подобный случай, а так как мастер, выполнявший укладку, имеет высшую категорию и не мог ошибиться, то её состояние, скорее всего объясняется индивидуальной непереносимостью укладочных средств, в чём салон не виноват. Ей предложили провести лечение волос за 30% стоимости этой услуги.

Какие требования и кому может предъявить Ольга?

- Задание №7.

Антон заказал по системе «Товары –почтой» и приобрёл факсимильный аппарат американского производства. К посылке был приложен перевод инструкции на русский язык. При попытке подключить аппарат перегорел блок питания. Оказалось, что подключать его можно только через специальный трансформатор, так как в нашей сети более высокое напряжение, чем в США. На почте принять претензию отказались, мотивируя это тем, что занимаются только доставкой товаров.

Какие требования и кому может предъявить Антон?

- Задание №8.

Оксана обратилась в меховое ателье с просьбой о пошиве куртки из меха рыси, при чём ателье предоставило ей шкурки стоимостью 15 000 р. В кредит. Во время окончательного расчёта за готовую куртку ателье предложило дополнительно оплатить стоимость меха, так как за время пошива его стоимость возросла на 20%, что привело к перерасчёту исходного кредита.

Правомерны ли действия ателье? Какую сумму должна внести Оксана?

- Задание №9.

Во время ремонта обуви Алле сделали набойки из дорогого импортного материала стоимостью 250 р. Вместо отечественного за 150 р., как было оплачено по квитанции. Ей предложили доплатить 100 р., мотивируя это тем, что поставленные набойки лучшего качества и надёжнее отечественного аналога. Как следует поступить Алле?

- Задание №10.

В медицинском центре, который входит в Международную офтальмологическую ассоциацию, Михаилу была сделана операция лазерной коррекции зрения, за которую он по договору заплатил 25200р. После операции у Михаила зрение ухудшилось. Через два месяца в центре порекомендовали сделать дополнительную коррекцию. За эту операции нужно было заплатить ещё 7650 р.

Как следует поступить Михаилу?

Ответы.

Задание №1.

Исполнитель (продавец) освобождается от ответственности за неисполнение гарантийных обязательств, если докажет, что неисправность возникла в результате обстоятельств непреодолимой силы (в данном случае- магнитного возмущения, вызванного вспышкой на Солнце) (ст. 13 Закона « О защите прав потребителя»).

Задание №2

Удаление зуба - платная медицинская услуга. При её проведении была допущена ошибка по вине исполнителя. В случае некачественного исполнения услуги потребитель вправе потребовать возмещения стоимости убытков - протезирование. (ст.29 Закона« О защите прав потребителя»).

Задание №3.

Екатерина должна произвести оплату за реально оказанные услуги, а также оплатить материалы использованные врачом.

Задание №4.

Елена вправе потребовать устранения недостатков в течение 1 часа. Если недостатки не будут устранены, то она может потребовать переселения её в другой номер. Если это не будет сделано, то она может требовать соразмерного уменьшения цены, уплаченной за номер.

Задание №5.

Петрова вправе обменять товар, т.к. в соответствии со ст. 25 Закона О защите прав потребителей «обмен недовольственного товара надлежащего качества проводится, если указанный товар не был в употреблении, сохранены его товарный вид, потребительские свойства, пломбы, фабричные ярлыки». Обменять можно в течение 14 дней, не считая дня покупки.

Задание №6.

Укладка в парикмахерском салоне является платной услугой, которая была оказана

некачественно. В случае некачественного исполнения услуги потребитель вправе потребовать от салона возмещения стоимости услуги и компенсации убытков- лечение волос. (ст.29. Закона «О защите прав потребителя»).

Задание №7.

Так как причиной возникновения недостатка стало непредоставление информации о товаре (чистый перевод без уточнения условий использования в России), то на основании Закона« О защите прав потребителя» (ст.21) Антон по своему усмотрению может потребовать у фирмы - продавца возмещения расходов на ремонт или расторжения договора купли-продажи и возмещения убытков.

Задание №8.

Действия ателье неправомерны. Несмотря на значительное увеличение цены предоставленного в кредит материала исполнителя, перерасчёт не производится (ст.34. Закона «О защите прав потребителя»). Оксана должна ателье 15 000 р. И проценты по кредиту.

Задание №9.

При оказании платной услуги по ремонту обуви исполнитель не поставил в известность потребителя об изменении условий выполнения услуги, что повлекло значительное увеличение цены. Алла вправе не доплачивать. (ст.33. Закона «О защите прав потребителя»).

Задание №10.

Операция лазерной коррекции зрения платная медицинская услуга. При её проведении была допущена ошибка по вине исполнителя. В случае не качественного исполнения услуги потребитель вправе потребовать устранения недостатков за счёт исполнителя (т.е. проведение дополнительной коррекции бесплатно), либо расторжения договора и возмещения убытков (полного возврата денег за операцию и возмещение расходов на устранение последствий некачественной операции) (ст. 29. Закона« О защите прав потребителя»).

Тема практического занятия: Основные положения семейного права РФ. Наследственное право РФ.

Форма практического задания: дискуссии; письменная работа.

1. Вопросы для дискуссии:

- 1) Понятие, предмет, источники семейного права РФ.
- 2)Порядок заключения и прекращения брака.
- 3)Личные неимущественные и имущественные права и обязанности супругов.
- 4)Права и обязанности родителей и детей.
- 5)Алиментные обязательства членов семьи.
- 6)Понятие наследования. Открытие наследства. Виды наследования.
- 7)Наследование по завещанию. Правила составления завещания. Закрытое завещание.
- 8)Наследование по закону. Наследники первой, второй и т.д. очереди.
- 9)Принятие и отказ от наследства. Недостойные наследники.

2. Письменная работа. Решите задачу:

В юридическую консультацию обратился Пыгин, который сообщил следующее. В браке со своей бывшей женой он состоял около трех лет. Жена его не работала, а он работал бухгалтером в коммерческой организации. Зарабатывал он неплохо, однако сбережений супруги не имели, поскольку жена значительную часть заработанных денег тратила на приобретение дорогой одежды и ювелирных украшений. При разделе совместно нажитого

имущества жена отказалась включить в него эти вещи, поскольку, по ее мнению, они являются вещами индивидуального пользования и разделу не подлежат.

Какой совет надо дать Пыгину?

Тема практического занятия: Основные положения трудового права РФ.

Форма практического задания: дискуссии; контрольная работа № 2.

1. Вопросы для дискуссии:

- 1) Понятие, предмет, метод, принципы, источники и функции трудового права РФ.
- 2) Трудовые отношения.
- 3) Трудовые договоры. Порядок заключения и расторжения.
- 4) Правовое регулирование существенных условий труда.
- 5) Дисциплина труда.

2. Контрольная работа № 2.

Вариант № 1.

- 1) Понятие и признаки преступления.
- 2) Порядок составления закрытого завещания.
- 3) Функции трудового права.

Вариант № 2.

- 1) Формы вины.
- 2) Последствия продажи товара ненадлежащего качества.
- 3) Существенные условия труда.

ЛИСТ РЕГИСТРАЦИИ ИЗМЕНЕНИЙ

№ п/п	Содержание изменения	Реквизиты документа об утверждении изменения	Дата введения изменения
1.	<p>Утверждена и введена в действие на основании решения заседания кафедры ___общей юриспруденции факультета юриспруденции и правового регулирования на основании Федерального государственного образовательного стандарта по направлению подготовки 44.03.01 Педагогическое образование, утвержденного приказом Министерства образования и науки Российской Федерации от 22.02.2018 № 121.</p>	<p>Протокол № <u>9</u> от «<u>26</u>» <u>апреля</u> 2023 года</p>	<p>01.09.2023</p>
2.			
3.			
4.			



**Министерство науки и высшего образования Российской Федерации
Федеральное государственное бюджетное образовательное учреждение
высшего образования
«Российский государственный социальный университет»**

УТВЕРЖДАЮ
Декан факультета
экономики и управления

доктор экономических наук, профессор

Солодуха П.В.

26 апреля 2023 г.

**МЕТОДИЧЕСКИЕ МАТЕРИАЛЫ ПО ДИСЦИПЛИНЕ (МОДУЛЮ)
ЭКОНОМИКА**

Направление подготовки
«44.03.01 Педагогическое образование»

Направленность
«Физическая культура»

**ОБРАЗОВАТЕЛЬНАЯ ПРОГРАММА ВЫСШЕГО ОБРАЗОВАНИЯ –
ПРОГРАММА БАКАЛАВРИАТА**

Форма обучения
Очная, заочная

Москва, 2023 г.

Методические материалы по дисциплине (модулю) «Экономика» разработаны на основании федерального государственного образовательного стандарта высшего образования – 44.03.01 Педагогическое образование, утвержденного приказом Министерства образования и науки Российской Федерации от 22.02.2018 г. № 121, учебного плана по основной профессиональной образовательной программе высшего образования - программы бакалавриата по направлению подготовки 44.03.01 Педагогическое образование (далее – «ОПОП»).

Методические материалы по дисциплине (модулю) разработаны рабочей группой в составе: канд. экон. наук, доцент Ерохин С.Г.

Методические материалы по дисциплине (модулю) обсуждены и утверждены на Ученом совете факультета экономики и управления

Протокол № 9 от «26» апреля 2023 года

Декан факультета экономики и
управления доктор экон.
наук, профессор



П.В. Солодуха

(подпись)

Методические материалы по дисциплине (модулю) рецензированы и рекомендованы к утверждению:

Декан факультета экономики и
управления доктор экон.
наук, профессор



П.В. Солодуха

(подпись)

СОДЕРЖАНИЕ

1. МЕТОДИЧЕСКИЕ МАТЕРИАЛЫ К ЛЕКЦИОННЫМ, ПРАКТИЧЕСКИМ, ЗАНЯТИЯМ.....	4
1.1. Методические материалы к проведению лекционных занятий по дисциплине (модулю).....	4
1.2. Методические материалы по подготовке к практическим занятиям по дисциплине (модулю) б	
1.3. Учебно-наглядные пособия по разделам (темам) дисциплины (модуля).....	10
2. МЕТОДИЧЕСКИЕ РЕКОМЕНДАЦИИ ДЛЯ ОБУЧАЮЩИХСЯ ПО ОСВОЕНИЮ ДИСЦИПЛИНЫ (МОДУЛЯ) И САМОСТОЯТЕЛЬНОЙ РАБОТЕ	128
3. МЕТОДИЧЕСКИЕ МАТЕРИАЛЫ, ОПРЕДЕЛЯЮЩИЕ ПРОЦЕДУРЫ ОЦЕНИВАНИЯ ЗНАНИЙ, УМЕНИЙ, НАВЫКОВ И (ИЛИ) ОПЫТА ДЕЯТЕЛЬНОСТИ, ХАРАКТЕРИЗУЮЩИХ ЭТАПЫ ФОРМИРОВАНИЯ КОМПЕТЕНЦИЙ.....	137
3.1. Организационные основы применения балльно-рейтинговой системы оценки успеваемости обучающихся по дисциплине (модулю).....	137
3.2. Проведение текущего контроля успеваемости обучающихся по дисциплине (модулю) в соответствии с балльно-рейтинговой системой оценки успеваемости обучающегося	137
3.3. Проведение промежуточной аттестации обучающихся по дисциплине (модулю) в соответствии с балльно-рейтинговой системой оценки успеваемости обучающегося	138
ЛИСТ РЕГИСТРАЦИИ ИЗМЕНЕНИЙ	140

1. МЕТОДИЧЕСКИЕ МАТЕРИАЛЫ К ЛЕКЦИОННЫМ, ПРАКТИЧЕСКИМ, ЗАНЯТИЯМ

1.1. Методические материалы к проведению лекционных занятий по дисциплине (модулю)

Лекция один из методов обучения, одна из основных системообразующих форм организации учебного процесса в вузе. Лекционное занятие представляет собой систематическое, последовательное, монологическое изложение педагогическим работником учебного материала, как правило, теоретического характера. Такое занятие представляет собой элемент технологии представления учебного материала путем логически стройного, систематически последовательного и ясного изложения.

Цель лекции – организация целенаправленной познавательной деятельности обучающихся по овладению программным материалом дисциплины (модуля). Чтение курса лекций позволяет дать связанное, последовательное изложение материала в соответствии с новейшими данными науки, сообщить слушателям основное содержание предмета в целостном, систематизированном виде. В ряде случаев лекция выполняет функцию основного источника информации: при отсутствии учебников и учебных пособий, чаще по новым курсам; в случае, когда новые научные данные по той или иной теме не нашли отражения в учебниках; отдельные разделы и темы очень сложны для самостоятельного изучения. В таких случаях только лектор может методически помочь обучающимся в освоении сложного материала.

Возможные формы проведения лекций:

Вводная лекция – один из наиболее важных и трудных видов лекции при чтении систематических курсов. От успеха этой лекции во многом зависит успех усвоения всего курса. Она может содержать: определение дисциплины (модуля); краткую историческую справку о дисциплине (модуле); цели и задачи дисциплины (модуля), ее роль в общей системе обучения и связь со смежными дисциплинами (модулями); основные проблемы (понятия и определения) данной науки; основную и дополнительную учебную литературу; особенности самостоятельной работы обучающихся над дисциплиной (модулем) и формы участия в научно-исследовательской работе; отчетность по курсу.

Информационная лекция ориентирована на изложение и объяснение обучающимся научной информации, подлежащей осмыслению и запоминанию. Это самый традиционный тип лекций в практике высшей школы.

Заключительная лекция предназначена для обобщения полученных знаний и раскрытия перспектив дальнейшего развития данной науки.

Обзорная лекция – это систематизация научных знаний на высоком уровне, допускающая большое число ассоциативных связей в процессе осмысления информации, излагаемой при раскрытии внутрипредметной и межпредметной связей, исключая детализацию и конкретизацию. Как правило, стержень излагаемых теоретических положений составляет научно-понятийная и концептуальная основа всего курса или крупных его разделов.

Лекция-беседа непосредственный контакт педагогического работника с аудиторией диалог. По ходу лекции педагогический работник задает вопросы для выяснения мнений и уровня осведомленности обучающихся по рассматриваемой проблеме.

Лекция-дискуссия свободный обмен мнениями в ходе изложения лекционного материала. Педагогический работник активизирует участие в обсуждении отдельными вопросами, сопоставляет между собой различные мнения и тем самым развивает дискуссию, стремясь направить ее в нужное русло.

Лекция с применением обратной связи заключает в себе то, что в начале и конце каждого раздела лекции задаются вопросы. Первый для того, чтобы узнать, насколько обучающиеся ориентируются в излагаемом материале, вопрос в конце раздела предназначен для выяснения степени усвоения только что изложенного материала. При неудовлетворительных результатах контрольного опроса педагогический работник возвращается к уже прочитанному разделу, изменив при этом методику подачи материала.

Проблемная лекция опирается на логику последовательно моделируемых проблемных ситуаций путем постановки проблемных вопросов или предъявления проблемных задач. Проблемный вопрос это диалектическое противоречие, требующее для своего решения размышления, сравнения, поиска, приобретения и применения новых знаний. Проблемная задача содержит дополнительную вводную информацию и при необходимости некоторые ориентиры поиска ее решения.

Программированная лекция консультация – педагогический работник сам составляет и предлагает обучающимся вопросы. На подготовленные вопросы педагогический работник сначала просит ответить обучающихся, а затем проводит анализ и обсуждение неправильных ответов. В лекциях можно использовать наглядные материалы, а также подготовить презентацию. Что касается презентации, то в качестве визуальной поддержки ее можно органично интегрировать во все вышеупомянутые лекции. В то же время лекцию-презентацию возможно выделить и в качестве самостоятельной формы. Лекция-презентация должна отражать суть основных и (или) проблемных вопросов лекции, на которые особо следует обратить внимание обучающихся. В условиях применения активного метода проведения занятий презентация представляется весьма удачным способом донесения информации до слушателей. Единственное, на что следует обратить внимание при подготовке слайдов, это их оформление и текст. Слайд не должен быть перегружен картинками и лишней информацией, которая будет отвлекать от основного аспекта того или иного вопроса лекции. Во время лекции можно задавать вопросы аудитории в отношении того или иного слайда, тем самым еще больше вовлекая обучающихся в проблематику.

Краткое содержание лекционных занятий

Наименование разделов и тем	Содержание учебного материала
РАЗДЕЛ 1. МИКРОЭКОНОМИКА	
Тема 1.1. Общие вопросы экономики.	<p>Определение предмета экономической теории. Основные этапы развития экономической теории. Эволюция предмета и основных направлений экономической теории. Экономика как единство производства, распределения, обмена и потребления. Особые сферы экономики. Экономика – сложная система отношений. Взаимосвязь экономики с другими науками. Общая характеристика рыночной экономики. Формы рыночной экономики, основанные на частной и коллективной формах собственности на средства производства.</p>
Тема 1.2. Предприятие в современной экономике	<p>Понятие производства и производственный процесс. Сущность производства. Производственный процесс как деятельность по использованию факторов производства для достижения наилучшего результата. Производственная функция и ее виды. Краткосрочный и долгосрочный периоды в экономическом анализе.</p> <p>Четыре фактора производства: труд, капитал, земля, предпринимательство. Труд как фактор производства. Производительность и интенсивность труда. Физический капитал. Капитал как фактор производства. Основной и оборотный капитал. Физический и моральный износ основного капитала, амортизация. Земля как фактор производства. Закон убывающей предельной</p>

	<p>производительности. Предпринимательство как фактор производства.</p> <p>Оптимальный производственный выбор фирмы. Производственная функция. Теория предельной производительности.</p> <p>Понятие и виды издержек. Стоимость и издержки производства. Виды издержек. Сущность издержек производства. Экономические и бухгалтерские издержки. Переменные и постоянные издержки. Общие, средние и предельные издержки. Издержки производства в краткосрочном периоде: закон убывающей отдачи; Предельные издержки фирмы. Издержки производства в долгосрочном периоде. Эффект масштаба. Его положительный и отрицательный результат.</p>
РАЗДЕЛ 2. МАКРОЭКОНОМИКА	
<p>Тема 2.1. Макроэкономическая нестабильность и экономический рост.</p>	<p>Экономический цикл, его причины и фазы. Эволюция экономических циклов. Причины средних циклических колебаний. Большие циклы конъюнктуры («длинные волны» Н.Д.Кондратьева), технологические циклы.</p> <p>Безработица, ее изменение и виды. Безработица и ее формы. Определение «полной занятости». Естественная норма безработицы. Регулирование уровня безработицы. Закон Оукена. Социально – экономические последствия безработицы.</p> <p>Инфляция, ее сущность и измерение. Виды инфляции. Причины и механизм инфляции. Инфляция спроса и инфляция предложения (инфляция издержек). Последствия инфляции. Антиинфляционная политика.</p> <p>Взаимосвязь экономического роста и экономического развития. Определение экономического развития и экономического роста. Социально-экономическое значение экономического роста.</p>
<p>Тема 2.2. Государственная экономическая политика.</p>	<p>Государственное регулирование экономики. Мероприятия антициклического регулирования, или политики краткосрочной стабилизации. Фискальная политика, способствующая новому качеству экономического роста. Обеспечение баланса инвестиционного спроса и предложения сбережений. Активизация социальных факторов бюджетной политики.</p>

1.2. Методические материалы по подготовке к практическим занятиям по дисциплине (модулю)

Практические (семинарские) занятия одна из форм учебного занятия, направленная на развитие самостоятельности обучающихся и приобретение умений и навыков. Данные учебные занятия углубляют, расширяют, детализируют полученные ранее знания. Практическое занятие

предполагает выполнение обучающимися по заданию и под руководством преподавателей одной или нескольких практических работ.

Цель практических занятий и семинаров состоит в развитии познавательных способностей, самостоятельности мышления и творческой активности обучающихся; углублении, расширении, детализировании знаний, полученных на лекции в обобщенной форме, и содействии выработке навыков профессиональной деятельности. В отдельных случаях на практических занятиях и семинарах руководителем занятия сообщаются дополнительные знания.

Для достижения поставленных целей и решения требуемого перечня задач практические занятия и семинары проводятся традиционными технологиями или с использованием активных и интерактивных образовательных технологий.

Возможные формы проведения практических (семинарских) занятий:

Деловая игра это метод группового обучения совместной деятельности в процессе решения общих задач в условиях максимально возможного приближения к реальным проблемным ситуациям. Имитационные игры на занятиях имитируется деятельность какой-либо организации, предприятия или его подразделения. Имитироваться могут события, конкретная деятельность людей (деловое совещание, обсуждение плана) и обстановка, условия, в которых происходит событие или осуществляется деятельность (кабинет начальника цеха, зал заседаний). Исполнение ролей (ролевые игры) в этих играх отрабатывается тактика поведения, действий, выполнение функций и обязанностей конкретного лица. Для проведения игр с исполнением роли разрабатывается модель-пьеса ситуации, между студентами распределяются роли с «обязательным содержанием», характеризующиеся различными интересами; в процессе их взаимодействия должно быть найдено компромиссное решение. «Деловой театр» (метод инсценировки) в нем разыгрывается какая-либо ситуация, поведение человека в этой обстановке, обучающийся должен вжиться в образ определенного лица, понять его действия, оценить обстановку и найти правильную линию поведения. Основная задача метода инсценировки научить ориентироваться в различных обстоятельствах, давать объективную оценку своему поведению, учитывать возможности других людей, влиять на их интересы, потребности и деятельность, не прибегая к формальным атрибутам власти, к приказу.

Игровое проектирование является практическим занятием или циклом занятий, суть которых состоит в разработке инженерного, конструкторского, технологического и других видов проектов в игровых условиях, максимально воссоздающих реальность. Этот метод отличается высокой степенью сочетания индивидуальной и совместной работы обучающихся.

Познавательно-дидактические игры не относятся к деловым играм. Они предполагают лишь включение изучаемого материала в необычный игровой контекст и иногда содержат лишь элементы ролевых игр. Такие игры могут проводиться в виде копирования научных, культурных, социальных явлений (конкурс знатоков, «Поле чудес», КВН и т.д.) и в виде предметно-содержательных моделей, (например, игры-путешествия, когда надо разработать рациональный маршрут, пользуясь различными картами).

Анализ конкретных ситуаций. Конкретная ситуация – это любое событие, которое содержит в себе противоречие или вступает в противоречие с окружающей средой. Ситуации могут нести в себе как позитивный, так и отрицательный опыт. Все ситуации делятся на простые, критические и экстремальные.

Кейс-метод (от английского case – случай, ситуация) – усовершенствованный метод анализа конкретных ситуаций, метод активного проблемно-ситуационного анализа, основанный на обучении путем решения конкретных задач – ситуаций (решение кейсов). Непосредственная цель метода case-study обучающиеся должны проанализировать ситуацию, разобраться в сути проблем, предложить возможные решения и выбрать лучшее из них. Кейсы делятся на практические (отражающие реальные жизненные ситуации), обучающие (искусственно созданные, содержащие значительные элементы условности при отражении в нем жизни) и исследовательские (ориентированные на проведение исследовательской деятельности).

посредством применения метода моделирования). Метод конкретных ситуаций (метод case-study) относится к неигровым имитационным активным методам обучения.

Тренинг (англ. training от train — обучать, воспитывать) – метод активного обучения, направленный на развитие знаний, умений и навыков и социальных установок. Тренинг – форма интерактивного обучения, целью которого является развитие компетентности межличностного и профессионального поведения в общении. Достоинство тренинга заключается в том, что он обеспечивает активное вовлечение всех участников в процесс обучения. Можно выделить основные типы тренингов по критерию направленности воздействия и изменений – навыковый, психотерапевтический, социально-психологический, бизнес-тренинг.

Метод Сократа (Майевтика) – метод вопросов, предполагающих критическое отношение к догматическим утверждениям, называется еще как метод «сократовской иронии». Это умение извлекать скрытое в человеке знание с помощью искусных наводящих вопросов, подразумевающего короткий, простой и заранее предсказуемый ответ.

Интерактивная лекция – выступление ведущего обучающего перед большой аудиторией с применением следующих активных форм обучения: дискуссия, беседа, демонстрация слайдов или учебных фильмов, мозговой штурм.

Групповая, научная дискуссия, диспут Дискуссия — это целенаправленное обсуждение конкретного вопроса, сопровождающееся обменом мнениями, идеями между двумя и более лицами. Задача дискуссии обнаружить различия в понимании вопроса и в споре установить истину. Дискуссии могут быть свободными и управляемыми. К технике управляемой дискуссии относятся: четкое определение цели, прогнозирование реакции оппонентов, планирование своего поведения, ограничение времени на выступления и их заданная очередность. Разновидностью свободной дискуссии является форум, где каждому желающему дается неограниченное время на выступление, при условии, что его выступление вызывает интерес аудитории. Каждый конкретный форум имеет свою тематику — достаточно широкую, чтобы в её пределах можно было вести многоплановое обсуждение.

Дебаты – это чётко структурированный и специально организованный публичный обмен мыслями между двумя сторонами по актуальным темам. Это разновидность публичной дискуссии участников дебатов, направляющая на переубеждение в своей правоте третьей стороны, а не друг друга. Поэтому вербальные и невербальные средства, которые используются участниками дебатов, имеют целью получения определённого результата — сформировать у слушателей положительное впечатление от собственной позиции.

Метод работы в малых группах. Групповое обсуждение кого-либо вопроса направлено на достижение лучшего взаимопонимания и нахождения истины. Групповое обсуждение способствует лучшему усвоению изучаемого материала. Оптимальное количество участников 5-7 человек. Перед обучающимися ставится проблема, выделяется определенное время, в течение которого они должны подготовить аргументированный обдуманый ответ. Педагогический работник может устанавливать правила проведения группового обсуждения – задавать определенные рамки обсуждения, ввести алгоритм выработки общего мнения, назначить лидера и др.

Круглый стол общество, собрание в рамках более крупного мероприятия (съезда, симпозиума, конференции). Мероприятие, как правило, на которое приглашаются эксперты и специалисты из разных сфер деятельности для обсуждения актуальных вопросов. Данная модель обсуждения, основываясь на соглашениях, в качестве итогов даёт результаты, которые, в свою очередь, являются новыми соглашениями.

Коллоквиум (лат. colloquium — разговор, беседа) одна из форм учебных занятий в системе образования, имеющая целью выяснение и повышение знаний обучающихся. На коллоквиумах обсуждаются: отдельные части, разделы, темы, вопросы изучаемого курса (обычно не включаемые в тематику семинарских и других практических учебных занятий), рефераты, проекты и др. работы обучающихся. Это научные собрания, на которых заслушиваются и обсуждаются доклады. Коллоквиум – это и форма контроля, массового опроса, позволяющая преподавателю в сравнительно небольшой срок выяснить уровень знаний студентов по данной теме дисциплины. Коллоквиум проходит обычно в форме дискуссии, в

ходе которой обучающимся предоставляется возможность высказать свою точку зрения на рассматриваемую проблему, учиться обосновывать и защищать ее. Аргументируя и отстаивая свое мнение, обучающийся в то же время демонстрирует, насколько глубоко и осознанно он усвоил изученный материал.

Метод «мозговой штурм» (мозговой штурм, мозговая атака, англ. brainstorming) — оперативный метод решения проблемы на основе стимулирования творческой активности, при котором участникам обсуждения предлагают высказывать как можно большее количество вариантов решения, в том числе самых фантастичных. Затем из общего числа высказанных идей отбирают наиболее удачные, которые могут быть использованы на практике. Является методом экспертного оценивания.

Метод проектов это способ достижения дидактической цели через детальную разработку проблемы (технологии), которая должна завершиться вполне реальным, осязаемым практическим результатом, оформленным тем или иным образом; это совокупность приёмов, действий обучающихся в их определённой последовательности для достижения поставленной задачи – решения проблемы, лично значимой для учащихся и оформленной в виде некоего конечного продукта. Основное предназначение метода проектов состоит в предоставлении учащимся возможности самостоятельного приобретения знаний в процессе решения практических задач или проблем, требующего интеграции знаний из различных предметных областей.

Брифинг (англ. briefing от англ. brief – короткий, недолгий) – краткая пресс-конференция, посвященная одному вопросу. Основное отличие: отсутствует презентационная часть. То есть практически сразу идут ответы на вопросы журналистов.

Метод портфолио (итал. portfolio — 'портфель, англ. папка для документов) современная образовательная технология, в основе которой используется метод аутентичного оценивания результатов образовательной и профессиональной деятельности. Портфолио как подборка сертифицированных достижений, наиболее значимых работ и отзывов на них.

Вопросы для самоподготовки к практическим (семинарским) занятиям по разделам (темам) дисциплины (модуля)

РАЗДЕЛ 1. МИКРОЭКОНОМИКА.

Тема 1.1. Общие вопросы экономики.

Вопросы для самоподготовки:

1. «Экономические категории и экономические законы»
2. «Структура рынка в современной российской экономике: особенности и динамика»
3. «Структура, виды и сегментация рынков в российской экономике»
4. «Условия и особенности становления рыночной экономики в России»
5. «Система противоречий в рамках предмета экономической теории»
6. «Характеристика метода научной абстракции»
7. «Характеристика различных моделей рыночной экономики».

Тема 1.2. Предприятие в современной экономике.

Вопросы для самоподготовки:

1. «Формальные и неформальные институты в современном рыночном хозяйстве».
2. «Эволюция научных взглядов на процесс ценообразования»
3. «Виды цен и их взаимосвязь»
4. «Специфика средств государственного ограничения монополизма в современной России»

5. «Направления антимонопольной политики в современной российской экономике»
6. «Монополистическая конкуренция и динамика жизненного уровня населения»
7. «Меры государственного регулирования олигополистического рынка и их целесообразность»
8. «Пути минимизации издержек производства на отечественных предприятиях»
9. «Оптимальный производственный выбор фирмы»
10. «Внешняя и внутренняя среда деятельности фирмы»
11. «Предпринимательский потенциал российских фирм и пути его реализации»
12. «Пути минимизации издержек производства на отечественных предприятиях»

РАЗДЕЛ 2. МАКРОЭКОНОМИКА.

Тема 2.1. Макроэкономическая нестабильность и экономический рост.

Вопросы для самоподготовки:

1. «Цикличность как форма экономического развития»
2. «Занятость как центральная проблема экономики»
3. «Специфика инфляции в современной российской экономике»
4. «Условия и факторы экономического роста в современной экономике России»

Тема 2.2. Государственная экономическая политика.

Вопросы для самоподготовки:

1. «Государственная собственность и экономический рост»
2. «Перспективы экономического роста в современной России»
3. «Последствия инфляции для деловой активности нации»
4. «Антициклическая политика государства в современных условиях»
5. «Кейнсианская и неоклассические модели экономического роста»
6. «Перспективы экономического роста в современной России»

1.3. Учебно-наглядные пособия по разделам (темам) дисциплины (модуля)

РАЗДЕЛ 1. МИКРОЭКОНОМИКА.

Тема 1.1. Общие вопросы экономики.

Предмет, функции и методы экономики. Взаимосвязь экономики и права

Слово «экономика» греческого происхождения (oikonomike—«искусство домохозяйства»), оно означает «законы хозяйствования». В целом под термином «экономика» понимают хозяйство, в широком смысле этого слова — науку о хозяйстве и хозяйствовании, а также отношениях между людьми в процессе хозяйствования. Экономика, как и любая учебная дисциплина, имеет свой предмет изучения.

Во-первых, экономика — это хозяйственная система, обеспечивающая удовлетворение потребностей людей и общества в целом созданием необходимых благ (экономика отрасли, региональная экономика (района, края, области, страны), мировая экономика).

Во-вторых, экономика — это совокупность экономических (производственных) отношений между людьми, складывающихся в процессе производства, распределения, обмена и потребления материальных благ и услуг.

В-третьих, экономика — это наука о выборе наиболее эффективных (рациональных) способов удовлетворения безграничных потребностей людей ограниченными экономическими ресурсами.



Существуют и другие определения предмета экономики, но общепризнанным в последние годы считается следующее. **Экономика** — это наука об оптимальном, эффективном использовании редких, ограниченных экономических ресурсов с целью удовлетворения безграничных и постоянно меняющихся потребностей людей, фирмы и общества в целом.

Экономика выполняет методологическую, научно-познавательную, критическую и практическую функции.

Методологическая функция. Многие ученые-экономисты утверждают, что экономическая теория представляет собой не только учение, но и метод. Экономическая наука в методологическом плане учит, что надо делать и чего делать не следует, помогает нам понимать окружающую хозяйственную жизнь, оценивать пользу одних явлений и вред других; учит новым способам познания экономических явлений, позволяет предвидеть некоторые последствия наших практических действий.

Научно-познавательная функция экономики состоит в том, чтобы всесторонне изучать экономические процессы и явления производственной деятельности хозяйства, процессы производства, распределения, обмена и потребления материальных благ и услуг, без которых существование человеческого общества невозможно. На основе теоретических обобщений

реальных факторов хозяйственной жизни научно-познавательная функция экономики позволяет открыть законы, по которым развивается человеческое общество.

Критическая функция состоит в том, чтобы дать объективную критическую или позитивную оценку экономическим явлениям и процессам различных форм хозяйствования. В реальной жизни мы имеем дело с самыми различными формами хозяйствования, одни из них более эффективны, другие менее эффективны, а третьи убыточны.

Практическая (рекомендательная), или прикладная, функция состоит в том, что на основании позитивной оценки экономических явлений и процессов экономика дает рекомендации руководителям государства, фирмы, любому другому хозяйствующему субъекту в своих конкретных делах руководствоваться ее принципами и методами рационального хозяйствования. Эта функция тесно связана с экономической политикой государства, она разрабатывает социально-экономические программы страны, составляет научные прогнозы развития тех или иных процессов в экономике.

Исследуя экономические процессы и явления общества, экономика использует определенную совокупность методов познания.

Метод научной абстракции выделяет главное в объекте исследования при отвлечении (абстрагировании) от несущественного, случайного, временного, непостоянного. Результат научной абстракции — выработка новых научных категорий (понятий), выражающих существенные стороны исследуемых объектов, а также выявление экономических закономерностей.

Исторический метод. Экономические явления и процессы изучаются в той последовательности, в какой они возникли в самой жизни, развивались, совершенствовались и какими стали в настоящее время.

Логический метод позволяет правильно применять законы мыслительной деятельности, обосновывающие правила перехода от одних суждений к другим и делать обоснованные выводы, глубже понимать причинно-следственные связи, складывающиеся между процессами и явлениями реальной экономической жизни.

Метод анализа и синтеза. *Анализ* — это метод познания, предполагающий разделение целого на отдельные составные части и изучение каждой из этих частей, например анализ показателя себестоимости по элементам затрат (сырье, зарплата, энергоресурсы и т.д.). *Синтез* — это метод познания, основанный на соединении отдельных частей явления, изученных в процессе анализа, в единое целое, например определение показателя себестоимости продукции (как сумма всех затрат).

Метод индукции и дедукции. *Индукция* — это движение исследования от отдельных, частных факторов к общим выводам, обобщениям. Исследование начинается с изучения фактов. Анализируя, систематизируя, обобщая факты, исследователь приходит к выводу, фиксирующему наличие определенных зависимостей между экономическими явлениями. *Дедукция* — это выдвижение гипотез и последующая их проверка на фактах. Гипотеза — предположение о существовании определенной зависимости между экономическими явлениями и процессами, она обычно рождается на основе каких-то несистематических наблюдений, практического опыта, интуиции, логических рассуждений.

Экономико-математическое моделирование с применением компьютерных технологий способствует построению экономических моделей, отражает главные экономические показатели исследуемых объектов и взаимосвязи между ними. Такие модели позволяют выявить особенности и закономерности экономических явлений и процессов.

Графический метод отражает экономические процессы и явления с помощью различных схем, графиков, диаграмм, обеспечивая краткость, сжатость, наглядность в представлении сложного теоретического материала.

Экономические эксперименты — это искусственное создание экономических процессов и явлений в определенных условиях, приближенных к хозяйственной деятельности, с целью их изучения и дальнейшего практического применения.

Между экономикой и правом существует тесная взаимосвязь, особенно при создании ряда моделей, которые должны быть в национальной и мировой экономике. Чтобы решить данную задачу, необходимо законодательно обеспечить данную социальноэкономическую систему нормативно-правовыми актами.

Так, для развития рыночной экономики государство должно, как минимум, законодательно обеспечить:

- 1) гарантии частной собственности вообще и права частных предпринимателей в частности;*
- 2) проведение соответствующей государственной налогово-бюджетной, кредитно-денежной и валютной политики;*
- 3) защиту экономических прав работников и неработающих граждан.*

В современных условиях необходимо принять международные правовые акты и привести национального законодательства в соответствие с ними.

Микро и макроэкономика. Позитивная и нормативная экономика

Экономика анализирует хозяйственную деятельность в основном на двух различных уровнях: микроэкономическом и макроэкономическом.

Микроэкономика — особый раздел экономической теории, изучающий экономические отношения между хозяйствующими субъектами, их деятельность и влияние на национальную экономику. К хозяйствующим субъектам микроэкономики относятся потребители, работники, владельцы капитала, предприятия (фирмы), домашние хозяйства, предприниматели. В центре внимания микроэкономики — производители и потребители, принимающие решения по поводу объемов производства, продаж, покупок, потребления, цен, затрат и прибыли. Микроэкономика объясняет, как устанавливаются цены на отдельные товары, какие средства и почему инвестируются в развитие тех или иных отраслей народного хозяйства, как потребители принимают решение о покупке товара и как на их выбор влияют изменения цен и их доходов и др. Микроэкономика изучает рыночное поведение субъектов, отношения между ними в процессе производства, распределения, обмена и потребления материальных благ и услуг, а также отношения между производителями, потребителями и государством.

Микроэкономика как метод экономического анализа базируется на оценках и исследованиях поведения индивидуальных единиц хозяйственного процесса — предпринимателей; всякая индивидуальная единица принимается за свободную и изолированную.

Макроэкономика (национальная экономика) — раздел экономической теории, изучающий экономические процессы и явления, охватывающие национальное хозяйство, как единую систему, в которой органически соединяются все звенья материального и нематериального производства.

Основные проблемы макроэкономики — инфляция, безработица, экономический рост, валовой национальный продукт, валовой внутренний продукт, национальный доход, уровень и

качество жизни населения, занятость, деньги, процентные ставки, инвестиции, бюджетный дефицит, налоги, методы государственного регулирования и т.д.

Макроэкономика как метод экономического анализа основана на оценке макроэкономических показателей, таких как валовой внутренний продукт, валовой национальный продукт, национальный доход, располагаемый доход и др.

Мезоэкономика изучает экономические явления и процессы, охватывающие все промежуточные системы или отрасли народного хозяйства (АПК, ВПК, экономику здравоохранения, экономику торговли, т.е. экономику отдельных отраслей и сфер народного хозяйства).

Мировая экономика — сумма всех национальных экономик, связанных международным разделением труда, мировым рынком, системой межгосударственных хозяйственных связей. В экономике можно выделить еще два направления экономических процессов в зависимости от области приложения ее результатов.

Позитивная (дискриптивная) экономика изучает факты и зависимости между ними, призвана исходить из накопленных знаний и опыта и отвечать на вопросы: *что есть и что может быть* в экономике? Практические суждения, касающиеся реального состояния экономики, называются позитивными. Основным продуктом этой части экономической науки — знания, обобщения, экономический анализ, аналитический прогноз (сбор фактов, обобщение результатов наблюдения). Она описывает, анализирует, но не дает рекомендаций.

Нормативная экономика ставит перед собой более сложную задачу — поведать о том, *что должно быть, как следует действовать*, чтобы достичь желаемых результатов. Она оперирует категориями, рецептами, содержащими на первом месте слова: *надо, необходимо, следует*. Теоретические суждения, рассматривающие желаемые состояния, называются нормативными. Эта экономика дает рекомендации, рецепты действий.



Будущее любой науки всегда связано с ее прошлым и настоящим. Эволюция, современное состояние и перспективы экономической теории отражаются **историей экономической теории**. Эта наука занимает особое место в системе экономических дисциплин, поскольку показывает исторический взгляд на развитие экономической теории, обобщая различные подходы к изучению хозяйственной действительности.






Предыстория экономической теории связана с зарождением системы экономических отношений. Мыслители античного, рабовладельческого и раннефеодального периодов истории обращались к различным аспектам экономической жизни, не давая их системной оценки. Они

четко разграничивали натуральное и денежное хозяйство. Важнейшими источниками богатства считалась война, дань с подвластного населения и торговля. Попытка систематизации экономических воззрений была предпринята Аристотелем (384-322 гг. до н.э.). Он впервые сумел рассмотреть единство двух хозяйственных форм. Первой явилась экономика, под которой понималось богатство как совокупность полезных для человека предметов, второй формой стала хрематистика, где богатство идентифицировалось с деньгами. Экономика и хрематистика отражали, соответственно, натуральное и денежное хозяйство. Именно здесь были заложены основы теории рационального поведения людей при осуществлении ими наилучшего экономического выбора в рамках натурального и денежного хозяйства.

Кроме того, Аристотель и некоторые другие мыслители прошлого (Августин, Фома Аквинский) заложили основы социально-экономической теории. В их учениях ясно просматривается социальная оценка экономических действий. Анализ богатства и бедности, выявление роли денег с позиции справедливого распределения, выдвижение идеи о несовместимости богатства и добродетели и многие другие положения закономерно сформировали основы целостного взгляда на экономику как на систему экономической и социальной действительности. Тенденция "социализации" экономических отношений усилилась в период средневековья. Ключевым фактором формирования экономических воззрений здесь стала оценка экономических действий с точки зрения христианских норм морали и справедливости. Таким образом, уже в период предистории экономической теории сформировались взгляды и учения, отражающие взаимосвязь экономического поведения людей и связанных с этим социальных отношений.

Период становления экономической теории характеризуется формированием системы экономических категорий и законов на основе рыночной капиталистической системы хозяйствования и отражающих ее экономических отношений. Основным содержанием формирующейся экономической теории было целостное восприятие рыночной системы и связанных с ней общественных отношений.

Классическая школа

-  1. Рыночный порядок является естественным, рыночная экономика действует как саморегулируемая.
-  2. Необходимость естественной свободы, при которой роль государства минимальна, т.е. безусловный экономический либерализм. Действие "невидимой руки".
-  3. Концепция "экономического человека", в которой человек рассматривается с точки зрения его хозяйственного поведения, интересов, стимулов, стремления к собственной выгоде.
-  4. Рыночные законы лучшим образом могут воздействовать на экономику, когда частный интерес стоит выше общественного, т.е. когда интересы общества в целом рассматриваются как сумма интересов составляющих его лиц.
-  5. Равенство договаривающихся сторон, что позволяет вести торг до достижения максимальной выгоды.
-  6. На рынке действует совершенная, свободная конкуренция, что обеспечивает текучесть ресурсов, подвижность цен и заработной платы.

Классическая политическая экономия — философия «рыночного хозяйства». Формирование классической политической экономии было подготовлено развитием

капитализма. Ее первыми представителями были **Уильям Петти** (1623—1687) в Англии и **Пьер Буагильбер** (1646—1714) во Франции. Оба они предприняли попытку свести стоимость к труду и тем самым сделали решающий шаг в сторону трудовой теории стоимости, искавшей источник капиталистического богатства в сфере производства. Во Франции ведущей отраслью оставалось земледелие. Поэтому представители французской классической политической экономии — **физиократы** (Ф. Кенэ, А. Тюрго и др.), источник прироста капитала искали в земледелии, а "чистый доход" рассматривали как дар природы. Глава школы физиократов **Франсуа Кенэ** (1694—1774) заложил основы теории воспроизводства общественного капитала, создав первую макроэкономическую модель. Ее основу составляло движение совокупного общественного продукта между тремя классами граждан нации: классом земельных собственников, производительным (к которому он относил земледельцев) и непроизводительным классом (к которому он относил всех лиц, не связанных с земледелием).

Распространение мануфактурного и становление машинного производства означали создание адекватной материально-технической базы капитализма. Классики политической экономии пытаются открыть источник капиталистического богатства уже в сфере производства.

Адам Смит (1723—1790) выяснил условия производства и накопления богатства. В основе его концепции лежит идея "неуравнительного равенства". Каждый человек уникален, он обладает данными от природы (или благоприобретенными) способностями. Эти различия индивидов становятся общественно значимыми благодаря обмену и торговой деятельности. Их односторонность и ограниченность превращаются в их достоинство, так как специализация повышает производительность труда. Обмен, минимизируя издержки, заставляет людей становиться "глубокими специалистами в узкой области". Индивиды становятся полноправными членами общества, необходимыми друг другу благодаря своей специализации. Обмен, в результате, играет двойную роль: "подключает" отдельных людей к цивилизации и развивает их потребности, способствуя всестороннему развитию личности.

В своем главном экономическом сочинении "Исследование о природе и причинах богатства народов" (1776) А. Смит придавал решающее значение разделению труда как основному фактору повышения производительной силы. Мануфактурный труд, отмечал он, дробит единый процесс труда на мельчайшие операции, значительно упрощая их. В этом заключается общественный прогресс, соединяющий специфичное и всеобщее, труд отдельного работника и труд вообще. Именно труд вообще, существующий в рамках общественного разделения труда, А. Смит провозглашает источником материального богатства при капитализме. Стремясь не только проникнуть в сущность капиталистического производства, но и описать внешние формы его проявления, он дал четыре определения стоимости, что породило многочисленные противоречия, которые попытался преодолеть **Давид Рикардо** (1772—1823).

В центре внимания Рикардо находится уже не сфера производства, а сфера **распределения**, что отражается и на определении предмета политической экономии. Он открыто формулирует экономическую противоположность классов буржуазного общества — капиталистов и пролетариата, что позволило некоторым из его учеников — социалистам-рикардианцам (Т. Годскин, У. Томпсон и др.) — сделать революционные выводы.

Заслуга Д. Рикардо заключается в том, что он попытался построить систему категорий политической экономии на основе трудовой теории стоимости. Однако полностью выдержать монистический принцип ему не удалось. Отчасти это произошло потому, что он дал двойственный принцип определения стоимости (трудом и редкостью), отчасти потому, что он некритически заимствовал понятия из обыденной жизни ("цена труда" и т. п.), отчасти из-за

того, что он пытался прямо и непосредственно свести сложные категории капиталистической действительности к определению стоимости трудом. В результате возникали противоречия, которые ни сам Рикардо, ни его ученики так и не смогли разрешить. На смену монистической концепции Д. Рикардо приходит плюралистическая концепция факторов производства, фактически похоронившая трудовую теорию стоимости.

Новая классическая экономика. Если в центре внимания кейнсианцев находится эффективный спрос, то их критики акцентируют основное внимание на предложении товаров и услуг. В 70-е гг. сложилось даже особое направление — "экономика предложения" (А. Лаффер, Дж. Гилдер, М. Эванс, М. Фелдстайн и др.). Для оздоровления экономики, как они считают, необходимо снижение налогов и предоставление льгот корпорациям. Сокращение дефицита государственного бюджета будет при этих условиях способствовать оздоровлению экономики.

Представители ведущего направления новой классической экономики (Дж. Мут, Р. Лукас, Т. Сарджент, Н. Уоллес, Р. Барро и др.) попытались построить более цельную теорию путем подведения единого микроэкономического основания под анализ макропроблем. В центре их внимания оказались экономические агенты, способные быстро приспосабливаться к меняющейся хозяйственной конъюнктуре благодаря рациональному использованию получаемой информации (теория рациональных ожиданий). Поскольку каждый индивид способен правильно адаптироваться в меняющемся мире, отпадает необходимость вмешательства государства в экономику.

Теория общественного выбора. В 50—60-е гг. возникла теория общественного выбора (Дж. Бьюкенен, Г. Таллок, М. Олсон, Д. Мюллер, Р. Толлисон, У. Нисканен и др.). Критикуя кейнсианцев, представители этой теории поставили под сомнение эффективность государственного вмешательства в экономику. Последовательно используя принципы классического либерализма и методы маржинального анализа, они активно вторглись в область, традиционно считавшуюся сферой деятельности политологов, юристов и социологов. Это вторжение получило название "экономического империализма". Критикуя государственное регулирование, представители теории общественного выбора сделали объектом анализа не влияние кредитно-денежных и финансовых мер на экономику, а сам процесс принятия правительственных решений.

Маржинализм

Австрийская школа маржинализма

К. Менгер, Ф. фон Визер, О. фон Бем-Баверк

Английская школа маржинализма

У.С. Джевонс, Ф. Эджуорт

Лозаннская школа маржинализма

Л. Вальрас и В. Парето

Основная идея маржинализма — исследование предельных экономических величин как взаимосвязанных явлений экономической системы в масштабе фирмы, отрасли, народного хозяйства. В центре нового учения стоял субъект с его потребностями.

Источник: Т.А. Фролова. — История экономических учений: конспект лекций. — Таганрог: ТРТУ, 2004

10

Маржинализм

- ✓ Исследование предельных величин.
- ✓ Разработаны теории стоимости и предельной полезности.
- ✓ Использование математических методов в исследовании.
- ✓ Экономические явления исследуются с точки зрения отдельных хозяйствующих субъектов (субъективизм).
- ✓ Человек рассматривается как рациональное существо, максимизирующее свою полезность.
- ✓ Анализ величин проводится в статике, характерных для краткосрочного периода.

Источник: Т.А. Фролова. — История экономических учений: конспект лекций. — Таганрог: ТРТУ, 2004

11

Маржинализм (фр. *marginalisme*, от лат. *margo* (*Marginis*) — край) — направление в экономической науке, признающее принцип снижающейся предельной полезности фундаментальным элементом теории стоимости; возникло в 70-е гг. XIX века в форме «*маржинальной революции*».

Основная идея маржинализма – исследование предельных экономических величин как взаимосвязанных явлений экономической системы в масштабе фирмы, отрасли, народного хозяйства. В центре нового учения стоял субъект с его потребностями.

У маржиналистов были предшественники: Иоганн фон Тюнен (1783-1850) разработал теорию предельной производительности; Антуан Огюстен Курно (1801-1877) написал книгу «Математические основы теории богатства», Жюль Дююи занимался проблемой измерения полезности общественных услуг; Герман Госсен (1810-1858) сформулировал законы предельной полезности.

Маржиналистская революция проходила в 2 этапа. Первый этап охватывает 70-80 гг. XIX в., второй этап (1890-е гг.) получил название неоклассической школы.

Карл Менгер (1840-1921) — основоположник австрийской школы маржинализма. Представителями маржинализма были Фридрих фон Визер (1851-1926), Ойген фон Бем-Баверк (1851-1914), Уильям Стенли Джевонс (1835-1882), Френсис Эджуорт (1845-1926), Леон Вальрас (1834-1910), Вильфредо Парето (1848-1923), Джон Бейтс Кларк (1847-1910).

Сущность маржиналистской революции:

1. Осуществлен переворот в методах анализа. Центр тяжести в анализе был перемещен с издержек на конечные результаты. В качестве исходного момента для экономической теории была принята субъективная мотивировка экономического поведения индивидов. В экономическую науку был впервые введен принцип предельности. Возник предельный анализ.

2. Изменилась постановка задач. Маржиналисты сделали упор на статических задачах, характерных для краткосрочных периодов, в которые величины не успевают измениться. При этом анализируются различные способы использования ресурсов для удовлетворения потребностей.

3. Произошла революция в теории ценности. Отвергается классический подход, т.е. сведение ценности к затратам труда или к другим факторам. Ценность определяется степенью полезного эффекта, т.е. степенью удовлетворения потребностей.

Австрийская школа маржинализма (К. Менгер, Ф. фон Визер, О. фон Бем-Баверк)

Карл Менгер. Главным элементом в методологическом инструментарии Менгера является микроэкономический анализ. Он позволил, с одной стороны, противопоставить учению «классиков» об экономических отношениях между классами анализ экономических отношений и показателей на уровне отдельного хозяйствующего субъекта (по терминологии Менгера — «хозяйство Робинзона»), но с другой — увлечься положением о том, что якобы выявить и решить экономические проблемы возможно, рассматривая их только на уровне индивида, на микроуровне с учетом феномена собственности и обусловленного относительной редкостью благ человеческого эгоизма.



Карл Менгер

В работе «*Основания политической экономии*» Менгер переходит к теоретическим положениям политической экономии, в том числе к таким, как «ценность», «обмен», «товар», «деньги» и другие. Он разработал теорию стоимости (ценности), определяемую предельной полезностью. Ценность экономических благ выявляется человеком в процессе удовлетворения потребностей, т.е. тогда, когда он сознает зависимость от их наличия в своем распоряжении. Соответственно не имеют для человека никакой ценности, в том числе потребительной, только неэкономические блага.

Кроме того, он поясняет, что *«ценность не есть нечто присущее благам, не свойство их, но, наоборот, лишь то значение, которое мы прежде всего придаем удовлетворению наших потребностей...»*. Чтобы подтвердить такого рода суждение, Менгер приводит пример оазиса, где вода из источника, покрывающая все потребности людей в ней, не имеет ценности и, наоборот — вода приобретает для жителей оазиса ценность, когда внезапно поступление воды из источника сократится настолько, что распоряжение определенным количеством воды станет необходимым условием для удовлетворения конкретной потребности жителей оазиса.

«Ценность — это суждение, которое хозяйствующие люди имеют о значении находящихся в их распоряжении благ для поддержания их жизни и их благосостояния, и поэтому вне их сознания не существует».

Карл Менгер

По мнению Менгера, *«затраты труда и его количества или других благ на производство того блага, о ценности которого идет речь, не находятся в необходимой и непосредственной связи с величиной ценности»*. Менгер использует «доказательство», обращаясь к примеру о ценности бриллианта и давая комментарий, суть которого такова: величина ценности этого минерала не зависит от того, нашли ли его «случайно» или он «добыт из месторождений путем затраты тысячи рабочих дней», так как определяющим моментом *«при обсуждении его ценности»* считается то количество «услуг», которого можно лишиться, не будь его в нашем распоряжении.

Фактически по данной теории австрийской школы, получившей название «*теории вменения*», предполагается, что доля стоимости (ценности) блага «первого порядка» вменяется благам «последующих порядков», использованным при его изготовлении. При всех условиях ценность благ высшего порядка определяется предполагаемой ценностью благ низшего порядка, на производство которых они предназначаются или предположительно предназначаются людьми.

Блага высшего порядка рассматриваются Менгером в качестве неизбежной предпосылки производства благ. Причем к их числу он предлагает относить не только совокупность сырых материалов, труд, используемые участки земли, машины, инструменты и пр., но и *«пользование капиталом и деятельность предпринимателя»*.

Менгер считает ошибочным ставить в вину социальному строю возникающую якобы *«возможность... отнимать у рабочих часть продукта труда»*. Он пишет, что труд представляет собой только один элемент производственного процесса, который *«является не в большей степени экономическим благом, чем элементы производства»*. Поэтому, по его мнению, владельцы капитала и земли живут не за счет рабочих, а *«за счет пользования землей и капиталом, которое для индивида и общества имеет ценность так же точно, как и труд»*.

Менгер подвергает серьезной критике и теорию заработной платы классиков, по которой цена простого труда тяготеет к минимуму, но она при этом должна *«прокормить»* рабочего и его семью. По его мнению, такой подход неправомерен, поскольку идея о заработной плате как источнике *«для поддержания жизни»* будет всегда приводить к увеличению числа работников и снижению цены труда до прежнего (минимального) уровня. Поэтому во избежание регулирования цены простого труда по принципу минимума средств существования им рекомендуется сведение более высокой цены остальных видов труда на затрату капитала, на ренту с таланта и т.д.

Сущность обмена сведена преимущественно к индивидуальному акту партнеров, результат которого якобы обоюдовыгоден, но не эквивалентен.

По его словам, всякий экономический обмен благ для обменивающихся индивидов означает присоединение к их имуществу нового имущественного объекта, и поэтому обмен можно сравнить в хозяйственном смысле с продуктивностью промышленной и сельскохозяйственной деятельности. Вместе с тем обмен — это не только выгода, но и экономическая жертва, вызванная меновой операцией, отнимающей *«часть экономической пользы, которую можно извлечь из существующего менового отношения»*, что нередко делает невозможной реализацию там, где она была бы еще мыслима.

Все, кто способствует обмену, т.е. экономическим меновым операциям являются такими же производителями, как земледельцы и фабриканты, ибо цель всякого хозяйства состоит не в физическом увеличении количества благ, а в возможно более полном удовлетворении человеческих потребностей.

Фридрих фон Визер. Был учеником Менгера. Развивал теорию ценности в своих работах *«О происхождении и основных законах экономической ценности»* (1884), *«Естественная ценность»* (1899), *«Теория общественного хозяйства»* (1914). Он ввел в научный оборот такие термины, как *«предельная полезность»*, *«законы Госсена»*, *«вменение»*.

Визером была разработана теория альтернативных издержек, предполагающая альтернативные способы использования ресурсов.

Ойген фон Бем-Баверк. Также был учеником Менгера, продолжил развитие маржиналистской теории в книгах *«Капитал и прибыль»* (1884), *«Позитивная теория капитала»* (1889), *«Основы теории ценности хозяйственных благ»* (1886).

Он исследовал не только индивидуальный обмен, но и целостный рынок. Рассмотрел проблему распределения как проблему установления цен на факторы производства. Важное место в его работах занимает *«теория ожидания»*, центральной идеей которой является возникновение прибыли (процента) на капитал. В связи с продолжительностью времени

производительные средства превращаются в продукт, возникает разница в ценах этих средств и продукта, в которой скрывается прибыль на капитал.

Английская школа маржинализма (У.С. Джевонс, Ф. Эджуорт)

Уильям Стенли Джевонс. Его работы: «Теория политической экономии» (1871) и «Принципы науки» (1874).

Субъективизм маржинальных идей в трудах Джевонса очевиден из следующего.

Во-первых, максимальное удовлетворение потребностей при минимуме усилий является, на его взгляд, сугубо экономической задачей, не связанной с политическими, моральными и другими факторами. При этом приоритетное значение придавалось им проблематике полезности, т.е. потребления и спроса.



Уильям Стенли Джевонс

Во-вторых, рассматривая полезность и ценность по функциональной зависимости, Джевонс считал, что цена товара функционально зависит от предельной полезности, а последняя, в свою очередь, зависит от товарных цен, обусловленных издержками производства. Это значит, что он не придавал самостоятельного значения издержкам и предельной полезности.

В-третьих, он разделял положение «классиков» о совершенной конкуренции, позволяющей продавцам и покупателям иметь доступ друг к другу и обладать полной взаимной информацией. Отсюда он пришел к заключению, что субъекты рынка обеспечивают получение человеком такой комбинации товаров, которая в наибольшей степени удовлетворяет его потребности. В этом свидетельство постижения им принципов предельного анализа («законов Госсена»).

Джевонс оказался в числе тех ученых, которые находились под влиянием утилитаристских идей английского философа Иеремии Бентама. Он полагал, что его (Бентама) убеждение об исчислении наслаждений и страданий возможно приложить к экономическому подходу в осмыслении человеческого поведения. Кроме того, его утверждение — *«все товары в результате обмена распределяются таким образом, чтобы доставить максимум выгоды»* — почти созвучно основному постулату И. Бентама:

«Природа поставила человечество под управление двух верховных властителей: страдания и удовольствия. Им одним предоставлено определять, что мы можем делать, и указывать, что мы должны давать... Они управляют нами во всем, что мы делаем, что мы говорим, что мы думаем».

Джевонс сформулировал закон убывающей предельной полезности и с его помощью пришел к уравнению обмена: в состоянии равновесия отношения приращений потребляемых товаров должны равняться соответствующим соотношениям интенсивности потребностей, удовлетворяемых в последнюю очередь. По сути это условие потребительского равновесия: пропорциональность предельных полезностей относительным ценам.


Важным вкладом в науку является теория предложения труда Джевонса. Тягость труда с увеличением его предложения сначала снижается, а затем растет, тогда как предельная полезность продукта, производимого трудом, монотонно убывает. Рабочий, рационально ведущий себя, будет уравнивать предельную тягость труда и предельную полезность продукта.

Френсис Эджуорт развивал идеи Джевонса. Его основной труд «Математическая психика» (1881), в которой сосредоточено внимание на проблемах измерения полезности и математического определения равновесия. Равновесие рассматривается на основе сопоставления полезностей благ и тягостей труда.

Эджуорт установил закон роста производства фирмы: этот рост выгодно продолжать до тех пор, пока предельная выручка не сравняется с предельными издержками. Также он ввел понятие кривых безразличия.

Лозаннская школа маржинализма (Л. Вальрас и В. Парето)

[Леон Вальрас](#) (1834-1910) интерес к экономической теории проявил благодаря отцу, обратившему его внимание на работы [А.О. Курно](#). В этом также причина отражения в интересовавшей его политической экономии средств математического «языка» (базовым образованием Л. Вальраса была математика). В 1874 г. вышел основной труд Вальраса «*Элементы чистой политической экономии*».



Леон Вальрас

Л. Вальрас не ограничился характеристикой предельной полезности (считая ее основой ценности товара), формулировкой понятия «функция спроса» и других понятий. Он вошел в историю экономики как один из первых разработчиков теории предельной полезности. Вальрас определил предельную полезность как убывающую функцию от потребленного количества благ. Когда все потребители достигают максимума в удовлетворении своих потребностей, наступает экономическое равновесие.

Он впервые попытался применить математическую модель для выявления проблем существования равновесия экономической системы и придания этой системе стабильности. Но в отличие от моделей рыночного равновесия [А.О. Курно](#), [У. Джевонса](#), [А. Маршалла](#), модель Л. Вальраса характеризует не частное, а общее экономическое равновесие симметричных рынков. Поэтому Вальрас по праву считается основоположником современного макроэкономического моделирования.

Разработанная Вальрасом модель общего экономического равновесия отражает взаимосвязь рынков готовой продукции и рынков факторов производства в условиях рыночного механизма хозяйствования с совершенной конкуренцией, приводящей к единственному равновесию множество рынков. Она позволяет понять, что определение цен на производимые для рынка продукты и цен факторов производства может быть только одновременным, а не поочередным в том или ином порядке, что частичное равновесие на определенном количестве рынков не гарантирует общего равновесия для всей экономики с данным количеством рынков.

Ценность всегда относительна, она определяется сопоставлением интенсивности конкретной потребности в товаре и издержками его производства. В рыночной экономике это выражается через равенство спроса и предложения по всем товарам и услугам. Главным регулирующим механизмом достижения равновесия Вальрас считал изменение структуры равновесных цен. Ценность становится известной только после установления равновесия полезностей и затрат, спроса и предложения.

В числе допущенных упрощений в уравнениях модели Вальраса имели место:

- заданные функции предельной полезности, что означало заданное первоначальное количество товаров и услуг, которые реализуются на рынке;
- заданные функции предельной производительности, что означало допущение идентичных издержек, т.е. их постоянную отдачу;
- изменения цены прямо зависят от величины превышения спроса над предложением и др.

[Вильфредо Парето](#) — крупный итальянский представитель неоклассической экономической теории, продолжатель традиций лозаннской школы маржинализма. Этого ученого наряду с экономикой интересовали также политика и социология, что отразилось и в

разнообразии его публикаций. К основным трудам В. Парето относят двухтомный «Курс политической экономии» (1898), «Учение политической экономии» (1906) и «Трактат по общей социологии» (1916).

В. Парето, как и Л. Вальрас, более всего сосредоточился на исследовании проблем общего экономического равновесия, исходя, так же как и он, из маржинальных идей экономического анализа. Вместе с тем, качественно новые принципы изучения предпосылок и факторов равновесности в экономике позволяют считать Парето (в отличие от Вальраса) маржиналистом «второй волны» и соответственно одним из основоположников неоклассической экономической мысли.

Опираясь не на каузальный, а на функциональный подход, Парето преодолел присущий Вальрасу субъективизм, что позволило ему отказаться от полезности (потребности) как единственной причины обмена и перейти к характеристике экономической системы в целом, где и спрос (потребление), и предложение (производство) рассматриваются как элементы равновесия в экономике.

Если в модели общего экономического равновесия Вальраса критерием ее достижения считалась максимизация полезности, которая измерению не поддается, то в модели Парето этот критерий заменен оценкой измерения соотношения предпочтений конкретного индивида, т.е. выявлением порядковых (ординальных) величин, характеризующих их очередность.

В целях исследования Парето рассматривает выбор потребителя в зависимости как от количества данного блага, так и от количества всех других ресурсов, используя «кривые безразличия», которые отражают сохранение суммарных полезностей товаров в различных комбинациях их сочетания и предпочтение одних комбинаций перед другими. В результате появились паретовские трехмерные диаграммы, на осях которых откладываются находящиеся у потребителей неодинаковые количества одного и другого блага. Применяя их, можно проследить порядок ранжирования индивидом своих предпочтений, выявить его «безразличие» в конкретный момент времени между двумя альтернативными благами (т.е. такие их комбинации, которые обеспечивают одинаковый уровень общего удовлетворения).

Парето сформулировал понятие общественной максимальной полезности, т.е. то самое понятие, которое теперь принято называть «оптимум Парето». Это понятие предназначено для оценки таких изменений, которые либо улучшают благосостояние всех, либо не ухудшают благосостояния всех с улучшением благосостояния по крайней мере одного человека.

Концепция «оптимума Парето» позволяет, таким образом, принять оптимальное решение по максимизации прибыли (соответственно и полезности), если теоретическая аргументация базируется на таких предпосылках, как: только личная оценка собственного благосостояния; определение общественного благосостояния через благосостояние отдельных людей; несопоставимость благосостояния отдельных людей.

В отличие от модели Вальраса у Парето анализируются не только экономика свободной конкуренции, но и различные типы монополизированных рынков, что стало самостоятельным объектом исследования экономистов лишь через несколько десятилетий, т.е. в середине XX в.

Равновесие рынка, достигаемое благодаря механизму свободного ценообразования и конкуренции, как утверждают одни теории, противопоставляется роли государства в регулировании экономики, рассматриваемой как важнейший элемент стабильности в других школах экономической мысли.

На деле правительства различных стран разнятся в своей экономической политике, а акценты постоянно смещаются от государственного регулирования экономики на базе анализа макроэкономических величин с точки зрения количественных закономерностей в

соотношения между ними до господства свободной конкуренции. Таким образом, и кейнсианство, провозглашающее поддержание эффективного спроса и полной занятости, и школа неоклассицизма, и другие направления, которые находят свое применение и синтезируются в новые теории, нашли свое отражение здесь.

ОСНОВНЫЕ ВЫВОДЫ

- *Исследование предельных величин;*
- *Разработаны теории стоимости и предельной полезности;*
- *Использование математических методов в исследовании;*
- *Экономические явления исследуются с точки зрения отдельных хозяйствующих субъектов (субъективизм);*
 - *Человек рассматривается как рациональное существо, максимизирующее свою полезность;*
 - *Анализ величин проводится в статике, характерных для краткосрочного периода.*



Марксизм

- Материалистическое понимание истории — общественное бытие (производство, экономика) определяет общественное сознание (политика).
- В основу мировоззрения берутся не религиозно-мистические или идеалистические, а выводы современного естествознания.
- В марксизме история цивилизаций — это смена пяти общественно-экономических формаций.
- Двигателем истории и смены формаций является классовая борьба.
- Классовая борьба возникает в результате диалектических противоречий в обществе (между классом эксплуататоров и теми, кого эксплуатируют);
- Марксом разработана теория прибавочной ценности и теория "научного" социализма.
- Вывод о неизбежности гибели капитализма и замены его социализмом.

Основы экономической теории. Курс лекций. Под редакцией Баскина А.С., Боткина О.И., Ишмановой М.С. Ижевск: Издательский дом "Удмуртский университет", 2000.

13

От политической экономии богатства к политической экономии труда. Попытка рассмотреть капиталистическое богатство с позиции пролетариата была впервые предпринята социалистами-рикардианцами (Т. Годскин, У. Томпсон и др.) и более последовательно — К. Марксом и Ф. Энгельсом (учение о двойственном характере труда, теория прибавочной стоимости).

Карл Маркс (1818—1883) и **Фридрих Энгельс** (1820—1895) первоначально разделяли идеи революционного романтизма. Движение от романтического дуализма к историческому монизму началось у Маркса с критики государства и права. Лишь постепенно К. Маркс и Ф. Энгельс переходят от критики буржуазной и мелкобуржуазной идеологии к критике "гражданского общества", породившего эту идеологию.

Успеху исследований К. Маркса в немаловажной степени способствовала совершенная им революция в методе исследования. Используя достижения немецкой классической философии, К. Маркс впервые успешно применил метод материалистической диалектики к анализу социально-экономических явлений. Это позволило ему не только дать критику предшествовавшей политической экономии, но и поставить перед собой задачу рассмотреть систему категорий и законов капиталистического способа производства с позиций рабочего класса.

Важную роль в дальнейшем развитии ортодоксальной марксистской политической экономии сыграли исследования **Владимира Ильича Ленина** (1870—1924). Центральное место в работах В. И. Ленина 90-х гг. занимает теория товарного производства. Это связано с анализом теоретических концепций экономистов — либеральных народников по вопросу о роли рынка в развитии капитализма. Ленинский анализ имел большое значение для исследования становления рыночной экономики на периферии капиталистического мира. В. И. Ленин показал, что политическая экономия изучает не только наиболее развитые страны, но и переходные отношения от одного способа к другому и даже различные варианты (модели) такого перехода.

Освоение марксизма в СССР в 20-е гг. вылилось в серию дискуссий по узловым проблемам экономической теории (о предмете политэкономии, об азиатском способе производства, о двойственном характере труда, о законе — регуляторе социалистической


экономики и т. д.). По мере становления и укрепления культа личности "большие дискуссии" прекращаются. Им на смену приходит слепое подчинение авторитету. Происходит искусственное сужение источников марксизма, вследствие отрыва от лучших достижений западной экономической мысли и репрессий против отечественных «немарксистов». Самоизоляция сталинизированного марксизма прикрывалась тезисом о нарастающей вульгаризации немарксистской политической экономии. Неудивительно, что в этих условиях на первый план выдвигались идеологические аспекты политэкономии в ущерб остальным. По мере углубления экономических противоречий происходило "закрытие" остроактуальных тем и сужение их эмпирической, статистической базы, что вело в конечном итоге к вырождению практической функции политической экономии и упадку ее научного авторитета.

Неоклассическое направление. Во второй половине XIX в. складываются предпосылки для смены общей парадигмы экономической науки. Капитализм прочно утверждается в развитых странах. Разработка общих принципов политической экономии заменяется исследованием различных проблем экономической практики, качественный анализ вытесняется количественным. Экономисты все чаще стремятся оптимизировать ограниченные ресурсы, широко применяя для этого теорию предельных величин, дифференциальное и интегральное исчисление. Математические формулы и графики, иллюстрирующие различные рыночные ситуации, становятся органичными элементами экономических сочинений. Новые веяния находят отражение и в изменении названия самой науки. Понятие "политическая экономия" (political economy) вытесняется понятием "экономика" (economics). Под экономикой понимается аналитическая наука об использовании людьми ограниченных ресурсов (таких, как земля, труд, капитал, предпринимательские способности) для производства различных товаров и услуг, их распределения и обмена между членами общества в целях потребления.

Рождение нового термина связано с именем одного из основоположников неоклассического направления — английского экономиста **Альфреда Маршалла** (1842—1924). В 1890 г. выходят его "Принципы экономики", главным предметом анализа которых является уже не теория стоимости, а теория цены. Механизм ценообразования рассматривается как соотношение спроса и предложения.

Теория маржиналистов и Маршалла отличалась статичностью построения, преодолеть которую пытался первоначально лишь **Йозеф Шумпетер** (1883—1950). Уже в начале века он предпринял опыт динамического моделирования развития капитализма, стремясь показать влияние инновационного процесса на изменение таких важных показателей, как предпринимательская прибыль, капитал и процент ("Теория экономического развития", 1911).

Кейнсианство



Джон Кейнс, 1936 г., «Общая теория занятости, процента и денег».

Критика А. Смита.

Считал экономику «интуитивной наукой», которая должна быть понятна всем.

Поддерживал вмешательство государства в экономику.

Кейнсианство.

14

Кейнсианство

- Кейнсианство придерживается идеи государственного регулирования экономики. Оно берет свое начало с опубликования в 1936 году книги Джона Мейнарда Кейнса «Общая теория занятости, процента и денег».
- Вместе с кейнсианством возник макроанализ.
- Государство должно регулировать экономику, воздействуя на совокупный спрос. Оно должно увеличивая денежную массу, снижать ставку процента, что простимулирует инвестиционную активность предпринимателей.
- Циклические колебания можно смягчить мерами экономической политики.
- Кейнсианцы выступают за рыночную экономику, но с активной ролью государственного вмешательства во время рецессий и депрессий.
- Безработица возникает всякий раз, когда стимулы предпринимателей к инвестированию не поспевают за склонностью общества к сбережениям.

Основы экономической теории. Курс лекций. Под редакцией Баскина А.С., Боткина О.И., Ишмановой М.С. Ижевск: Издательский дом "Удмуртский университет", 2000.

Кейнсианство. Теория Маршалла фактически абстрагировалась от деятельности монополий. После кризисов 20—30-х гг. и особенно Великой депрессии 1929—1933 гг. не замечать влияния монополий на ценообразование было уже нельзя. В 1933 г. выходят "Теория монополистической конкуренции" Э. Чемберлина и "Экономика несовершенной конкуренции" Дж. Робинсон, в которых исследуется механизм монополистического ценообразования.

Однако подлинную революцию в экономической теории произвела опубликованная в 1936 г. "Общая теория занятости, процента и денег" Джона Мейнарда Кейнса (1883—1946). С его именем связано рождение нового направления западной экономической мысли — кейнсианства, поставившего в центр внимания проблемы макроанализа. Такой подход не только способствовал более глубокому отражению объективной реальности в экономической теории, но и в значительной мере поставил нормативный аспект в зависимость от позитивного.

Кейнс отказывается от некоторых основных постулатов неоклассического учения, в частности от рассмотрения рынка как идеального саморегулирующегося механизма. Рынок, с точки зрения Кейнса, не может обеспечить "эффективный спрос", поэтому стимулировать его должно государство посредством кредитно-денежной и бюджетной политики. Эта политика должна поощрять частные инвестиции и рост потребительских расходов таким образом, чтобы способствовать наиболее быстрому росту национального дохода. Практическая направленность теории Кейнса обеспечила ей широкую популярность в послевоенные годы. Кейнсианские рецепты стали идеологической программой смешанной экономики и теории "государства всеобщего благоденствия" (welfare state).

С начала 50-х гг. неокейнсианцы (Р. Харрод, Е. Домар, Э. Хансен и др.) активно разрабатывают проблемы экономической динамики и прежде всего темпов и факторов роста, стремятся найти оптимальное соотношение между занятостью и инфляцией. На это же направлена концепция "неоклассического синтеза" П. Э. Самуэльсона, пытавшегося органически соединить методы рыночного и государственного регулирования. Посткейнсианцы (Дж. Робинсон, П. Сраффа, Н. Калдор и др.) в 60—70-е гг. сделали попытку дополнить кейнсианство идеями Д. Рикардо. Неорикардианцы выступают за более уравнительное распределение доходов, ограничение рыночной конкуренции, проведение системы мер для эффективной борьбы с инфляцией.



Основные идеи институционализма

Т. Веблен

Автор теории эволюционного развития институтов.

Исследовал особенности престижного потребления

Изучал взаимодействие социальных и экономических классов

Дж. Коммонс

Автор теории экономических трансакций

Исследовал особенности и возможности правового договорного регулирования на рынке труда

Сторонник развития рабочего законодательства и активной регулирующей роли государства на рынке труда

У. Митчелл

Анализ деловых циклов и финансовой сферы в долгосрочном периоде

Эволюция институтов финансового рынка

Использование государственных расходов для стимулирования экономического роста – как предшественник Дж. Кейнса

Институционализм. Обострение внутренних противоречий рыночной экономики способствовало зарождению институционально-социологического направления. Его истоки восходят к идеям исторической школы в Германии (Ф. Лист, К. Книс, Б. Гильденбрандт, В. Рошер, Г. Шмолер, В. Зомбарт, М. Вебер). Новая историческая школа критиковала экономистов (марксистов, маржиналистов и др.) за чрезмерное увлечение голыми абстракциями, пропагандируя необходимость эмпирических исследований, основанных на богатом историческом материале. Представители исторической школы определяли национальную (политическую) экономию как науку о повседневной деловой жизнедеятельности людей, извлечении ими средств существования и их использовании.

До развертывания НТР это течение не пользовалось на Западе заметным влиянием; взрыв его популярности в 70—80-е гг. был связан с концепциями "постиндустриального", "информационного", "сервисного" общества, теориями конвергенции различных социально-экономических систем.

На базе институционализма в конце 60-х гг. возникла "**радикальная политэкономия**", представители которой (Г. Шерман, Т. Вайскофф, Э. Хант и др.) в своей критике капитализма используют ряд теоретических положений К. Маркса.

На вызов традиционного институционализма представители неоклассического экономикса (основного течения современной экономической науки) ответили развитием неинституциональных исследований. **Неоинституционализм** (Р. Коуз, А. Алчян, О. Уильямсон, Х. Демсец, Д. Норт и др.) опирается на традиции австрийской школы применительно к анализу социальных институтов. При этом сами институты рассматриваются с позиции методологического индивидуализма. К этому направлению относятся теория прав собственности, теория общественного выбора и др.

Монетаризм

- Монетаризм (Monetarism) — макроэкономическая теория, согласно которой количество денег в обращении является определяющим фактором развития экономики.

Монетаристы стремятся использовать для регулирования экономики, деловой активности предпринимательства такие **экономические инструменты**:

- *банковский процент*
- *операции купли-продажи государственных ценных бумаг*
- *эмиссию денег* → всё, что изменяет количество денежной массы в обращении.

По мнению *Милтона Фридмена*, главы «новой монетаристской школы», все крупнейшие экономические потрясения объясняются последствиями денежной политики, поэтому государство должно как можно меньше вмешиваться в рыночные отношения.

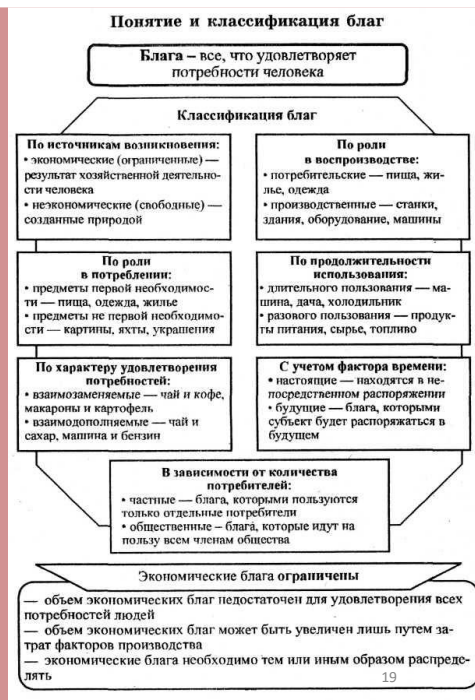
Государство должно как можно меньше вмешиваться в рыночные отношения.

Монетаризм. Монетаризм, как и классический либерализм в целом, рассматривает рынок как саморегулирующуюся систему и выступает против чрезмерного вмешательства государства в экономику. Особенностью этого направления стало пристальное внимание к денежной массе, находящейся в обращении, которую они считают определяющим фактором развития экономики. Главным пунктом критики стали вопросы экономической политики (проблемы инфляции, политики занятости и т. д.). Исходные предпосылки этой критики были сформулированы М. Фридменом в его работах "Очерки позитивной экономики" (1953), "Капитализм и свобода" (1962) и позднее в написанной совместно с Роз Фридменом книге "Свобода выбора" (1979).

Его методологией является неопозитивизм, пытающийся примирить рационализм и эмпиризм. В основе теории лежит, по его мнению, возникшая в результате соглашения исследователей абстрактная гипотеза, из которой выводятся эмпирически проверяемые следствия (предсказания). Если они подтверждаются практикой, то теория считается истинной, если нет, то она отвергается. Поскольку практические предложения кейнсианцев потерпели фиаско, то должна быть отвергнута и их теория. Однако подобная участь может постигнуть и монетаризм, так как и эта теория напрямую ставится в зависимость от бесконечного числа подтверждений и всегда можно найти противоречащие ей факты. Это тем более нетрудно сделать, так как многие предпосылки монетаристов носят явно нереалистичский характер (совершенная конкуренция, гибкость цен, полнота экономической информации, зависимость роста национального дохода от темпов роста денежной массы и т. п.). Методологическая уязвимость теории монетаристов вызвала критику как кейнсианцев, так и более последовательных сторонников классического либерализма.

Отличие товара от блага

- **Благо** — это средство удовлетворения потребностей человека.
- **Товар** — это экономическое благо, являющееся продуктом труда и произведенное для обмена.



Благо это средство удовлетворения потребностей человека. Следует четко разграничивать экономические и неэкономические блага. Это различие связано с понятием редкости, о котором уже шла речь ранее. Благо неэкономическое имеется в неограниченном количестве. Экономическое благо является редким благом. Именно соотношение между потребностью, или надобностью (в терминологии К.Менгера, видного представителя австрийской школы), и доступным для распоряжения количеством благ, делает их экономическими или неэкономическими. Так, если вы живете в тайге, стволы деревьев для постройки жилища не являются для вас экономическими благами. Ведь их количество в огромное число раз превышает вашу потребность в этом стройматериале. И вода для питья, если вы живете на берегу чистейшего озера, не является экономическим благом. Таковым она станет для вас лишь в пустыне, где потребность человека в питье оказывается выше, чем доступное для удовлетворения этой потребности количество воды. Неоклассическая школа подчеркивает, что товар это *экономическое благо*, предназначенное для обмена, но в этом определении отсутствует указание на то, что товар должен обязательно быть продуктом труда. Товары, подчеркивает К.Менгер, это «**экономические блага**, независимо от их способности к передвижению, независимо от лиц, предлагающих их для продажи, от их материальности, независимо от характера их как продукта труда, **предназначенные для обмена**».

1 Важнейшими характеристиками товара являются **потребительная ценность (стоимость) и меновая ценность (стоимость)**.¹ Эти категории введены в научный оборот много столетий назад. Аристотель, А.Смит, Д.Рикардо, Т.Мальтус, К.Маркс, Дж.С.Милль и многие другие экономисты подчеркивали различие между потребительной и меновой ценностью. Полезность блага, его свойства, благодаря которым оно может удовлетворять ту или иную потребность людей, делают благо **потребительной ценностью**. Потребительная ценность может непосредственно удовлетворять личную потребность человека или служить средством производства материальных благ. Например, хлеб, масло, картофель и т. д. удовлетворяют потребность в пище, ткань — потребность в одежде и т. д.

Потребительную ценность имеют и многие блага, не созданные человеческим трудом, например, вода в источнике, плоды дикорастущих деревьев. Но не всякое благо, имеющее потребительную ценность, является товаром. Чтобы благо могло стать товаром, оно должно

быть предназначено для обмена. Необходимо отметить, что потребительная ценность блага должна удовлетворять потребности не того, кто его произвел, а поступать для потребления другим людям, через обмен и удовлетворять потребности других членов общества.

Меновая ценность это количественное отношение, в котором потребительные ценности одного рода обмениваются на потребительные ценности другого рода. Например, 1 топор обменивается на 20 кг зерна. В этом количественном отношении обмениваемых товаров и выражена их меновая ценность. Сторонники трудовой теории стоимости считали (А.Смит, Д.Рикардо, К.Маркс и др.), что товары в определенных количествах приравняются друг к другу, потому что они имеют общую основу труд. Этой основой, по их мнению, не может быть ни одно из природных свойств товара масса, объем, форма и т. п. , а только трудовые затраты. Необходимым условием обмена является различие потребительных ценностей обмениваемых товаров, но потребительные ценности различных товаров, как качественно разнородные, с точки зрения теоретиков трудовой стоимости являются количественно несоизмеримыми. Однако в современной экономической теории принят иной подход, ведущий свое начало с работ представителей теории предельной полезности: К.Менгера, Е.Бем-Баверка, Ф.Визера. Не трудовая стоимость лежит в основе обмена, а полезность, причем именно проблема сравнения, соизмерения различных полезностей занимает важнейшее место в их учении.

Если же стоимость товара определяется затратами труда на его производство, то труда какого качества и какова должна быть продолжительность этого труда, создающего стоимость? Непосредственным измерителем трудовых затрат является в теории трудовой стоимости рабочее время. Стоимость товара будет определяться не индивидуальным рабочим временем, затраченным на производство единицы товара, а так называемым *общественно необходимым рабочим временем*. Эта категория характеризует время, «которое требуется для изготовления какой-либо потребительной стоимости при наличных общественно нормальных условиях производства и при среднем в данном обществе уровне умелости и интенсивности труда. Но вновь возникает вопрос это труд простой или сложный? Квалифицированный или неквалифицированный? Умственный или физический? Труд, результатом которого является физически осязаемая вещь или услуга? Так, например, К.Маркс такого разнообразия вопросов не рассматривает и говорит лишь о проблеме простого и сложного труда. По его мнению, сравнительно сложный труд выступает в стоимости как умноженный или возведенный в степень простой труд, поэтому меньшее количество сложного труда равняется большему количеству простого. Но чем (или кем) определяются коэффициенты, сводящие сложный труд к простому? Внятного ответа трудовая теория на этот вопрос не дает. Обратимся к более развернутой характеристике теории предельной полезности, которая, по мнению многих западных экономистов, произвела настоящий переворот в экономической теории, фигурирующий под названием «субъективной революции».

Товар особого рода – деньги

- **Деньги** - это особый вид товара, который выделился из товарного мира и служит всеобщим эквивалентом.



Деньги и их функции.

Деньги представляют собой неотъемлемый элемент нашего повседневного бытия. Современный человек не может представить себе рыночную экономику без денежного обращения. Деньги это продукт исторического развития. Они возникли на определенном этапе хозяйственной жизни общества, и их появление стало огромным шагом вперед по преодолению узости бартерного обмена.

В процессе исторического развития формы денег претерпели серьезную эволюцию. Первоначально в качестве денег обращались **товарные деньги**, которые исполняли функции денег, а также продавались и покупались как обычный товар (например, ракушины, какао-бобы, пушнина, ювелирные украшения и, наконец, золото и серебро). Позднее в обращении появились **символические деньги**, затраты на производство которых значительно уступали их покупательной способности в качестве денег (бумажные деньги, разменные монеты). Дальнейшее развитие обменной торговли привело к появлению **кредитных денег**, которые представляли собой обязательства вначале физических лиц, фирм, а затем и банков.

Деньги, по определению, обладают абсолютной **ликвидностью**. На языке экономической теории это означает, что издержки обмена денег на какие-либо другие блага равны нулю.

Какова же природа современных денег? С одной стороны, государство выпускает в обращение деньги как законное средство платежа в экономике. **Предложение денег** (денежную массу) обеспечивает по согласованию с правительством Центральный банк страны. В таком случае, современные деньги представляют собой **декретные деньги**, которые правительство провозглашает обязательными для приема при обмене и в качестве законного способа уплаты долгов.

С другой стороны, население страны воспринимает выпускаемые в обращение бумажные деньги как общепризнанное средство обмена. Люди признают за «кусками бумаги» способность играть роль денег в экономике, поскольку они доверяют правительству, полагая, что оно не будет злоупотреблять своим монопольным положением эмитента денег и сохранит бумажные деньги редким благом. Поэтому говорят, что современная денежная система носит *фидуциарный* характер (от лат. «fiducia» сделка, основанная на доверии).



В экономике страны население предъявляет **спрос на деньги**, поскольку они выполняют важные функции/Именно благодаря этим функциям население и ценит деньги. Следует выделить четыре основных функции денег: счетная единица, средство обмена, средство сохранения ценности и средство платежа.

Рассмотрим эти функции подробнее.

✓ **Счетная единица.** В бартерной экономике, где нет места деньгам, торговля ведется по относительным ценам товаров (ценность овцы выражается через топоры, ценность которых, в свою очередь, выражается через пшеницу, ценность которой можно выразить через овец и т. д.). Чем больше товаров вовлекается в обмен, тем больше количество относительных цен. Поэтому объективно требуется своеобразная «мерная линейка», единая мера ценности всех других товаров, роль которой выполняют деньги. С появлением денег цены всех товаров получают денежное выражение. Цена это пропорция обмена товаров на деньги.'

✓ **Средство обмена.** В бартерной экономике необходимо двойное совпадение потребностей для заключения сделок: человек, торгующий яблоками, сможет обменять их на груши, только, если он встретит такого продавца, располагающего грушами, которому нужны яблоки. Эта проблема становится все более сложной по мере роста числа товаров и продавцов. Деньги прекрасно решают эту проблему. Они становятся посредниками в товарообменных сделках. Формула бартерного обмена Т-Т превращается в формулу товарного обмена Т-Д-Т. Первоначально в функции средства обмена выступали реальные товарные деньги слитки золота и серебра, которые необходимо было делить, взвешивать, устанавливать пробу. Позднее люди перешли к использованию *монет*, т. е. слитков денежного металла определенного веса, пробы и формы с печатью государства, удостоверяющей их подлинность. Это сэкономило транзакционные издержки, но полноценные монеты в обращении стирались и обесценивались, что привело, в конечном счете, к их замене символическими деньгами бумажными купюрами различного достоинства.

✓ **Средство сохранения ценности.** Люди хранят свое богатство в форме различных активов и деньги являются одним из таких активов. Деньги позволяют сохранить ценность богатства, служат его накоплению, хотя их ценность может со временем меняться. Но то же самое мы можем сказать и о других активах, которые используются для сохранения ценности. Кроме того, если сравнить деньги с акциями или недвижимостью, то можно сказать, что деньги относительно безрисковый актив и достаточно надежная форма хранения богатства *в отсутствие инфляции*.

✓ **Средство платежа.** В денежной форме может фиксироваться величина обязательств и долгов; поэтому деньги служат средством платежа. В этой роли деньги

используются, когда наблюдается несовпадение по времени покупок и продаж, т. е. товары продаются в кредит. Инструментом, обслуживающим кредитные сделки, является **вексель** безусловное долговое обязательство. Имея в своих активах векселя различных фирм, банки могли на их основе выпускать собственные векселя **банкноты**, которые превращали банки в должников: банкноты могли быть погашены за счет имущества банков. Таким образом, появились *кредитные деньги*, получившие широкое хождение.

Первые бумажные деньги появились в Китае еще в XII веке, а в России бумажные деньги, которые назывались ассигнациями, были выпущены при Екатерине II, Бумажные деньги это очень удобное средство обмена. Если деньги редки, т. е. их предложение носит ограниченный характер, то они имеют ценность и люди могут бумажными деньгами платить при покупках товаров и по своим обязательствам.

Следовательно, деньги представляют собой ведущий актив, который выполняет четыре главные функции, но при этом, в отличие от других активов (например, акций, облигаций и т. п.), не приносит дохода своему владельцу. Отсутствие дохода является платой за высокую ликвидность денег.

Важно еще раз подчеркнуть, что в современном мире деньги утратили свою товарную природу. Золото перестало выполнять роль денег, поскольку из золота не чеканят монет, пускаемых в обращение; оно не служит счетной единицей при определении товарных цен и не является денежным металлом для накопления богатства (государства держат золото в своих резервах прежде всего как высоколиквидный товар, который можно легко продать на мировом рынке). Экономисты назвали **демонетизацией** уход золота из обращения и прекращение выполнения им роли денег.

Деньги в экономике совершают непрерывный кругооборот, находятся в постоянном движении, меняя своих владельцев. Это движение денег, опосредствующее оборот товаров и услуг, называется **денежным обращением**. Оно обслуживает реализацию товаров, а также движение финансового капитала.

В мире существуют различные системы денежного обращения, которые сложились исторически и закреплены законодательно каждым государством. К важнейшим компонентам денежной системы относятся:

- 1) национальная денежная единица (доллар, рубль, франк, марка, йена, крона и т. д.), в которой выражаются цены товаров и услуг;
- 2) система кредитных и бумажных денег, разменных монет, которые являются законными платежными средствами в наличном обороте;
- 3) система эмиссии денег, т. е. законодательно закрепленный порядок выпуска денег в обращение;
- 4) государственные органы, ведающие вопросами регулирования денежного обращения.

Таким образом, можно выделить четыре этапа эволюции денег:

1. Металлические деньги (первые монеты появились в XII веке до н. э. в Китае);
2. Бумажные деньги (первые бумажные деньги введены в обращение в 812 г. н. э. в Китае);
3. Безналичные деньги (чеки, чековые депозиты появились в XIX веке в Европе);
4. Электронные деньги (пластиковые карты, системы электронных расчетов появились в XX в.).

Безналичные расчеты – это расчеты, при которых движение и хранение денежных средств происходит без участия наличных денег, посредством зачисления денежных средств на банковские счета или их перечисления со счета плательщика на счет получателя.

Если кратко рассмотреть историю денег в России, то стоит выделить такие особенности. Собственная чеканка монет впервые возникла в IX–X веках в Киевской Руси. В этот период месторождений драгоценных металлов на территории страны не было обнаружено, поэтому все сырье для чеканки денег было завозным. Золото поступало с юга, серебро завозилось как из

Европы, так и с юга. Первой денежной реформой в нашей стране можно считать реформу Е. Глинской (1534–1538 гг.). Причинами реформы стали: рост товарного производства; концентрация власти в едином центре; массовая подделка денег.

Реформа позволила создать единую унифицированную систему денежных знаков:

1 рубль = 100 копеек = 200 денег = 400 полушек.

Кроме того, счетными единицами были: полтина (50 копеек), гривна (10 копеек), алтын (3 копейки).

Исторически сформировались такие разновидности систем обращения металлических денег как **биметаллизм и монометаллизм**. Биметаллизм, базирующийся на использовании в качестве денег двух металлов — золота и серебра, существовал в ряде стран Западной Европы в XVI–XIX вв.

Ярмарки и банки.

Самыми оживлёнными местами торговли в Европе были ярмарки, в которых принимали участие сотни крупных купцов из разных стран.

До конца XIII века наиболее известными были ярмарки в графстве Шампань на северо-востоке Франции. Они продолжались почти круглый год. Затем их сменила ярмарка в Брюгге. На международных ярмарках торговали товарами как со всей Европы, так и с Востока.

Ярмарки были шумными и многолюдными. Поблизости от купеческих лавок стояли столики менял. Они занимались обменом денег: ведь в каждой стране были в ходу монеты различного веса и чеканки. Менялы также давали деньги в долг под высокий процент. Так менялы становились ростовщиками (у них деньги как бы «росли»).

Из менял и ростовщиков уже в XIV— XV веках вышли первые владельцы банков¹. Банкиры брали деньги на хранение, переводили купцам деньги из одной страны в другую. В руках купцов и банкиров накапливались большие богатства. Нередко они давали крупные суммы в долг королям и феодалам. Самые первые банки возникли в Северной Италии, в Ломбардии (откуда пошло слово «ломбард»).

Теперь наряду с главной собственностью Средневековья — недвижимой (земля и постройки на ней) всё большее значение начинает приобретать создаваемая в городах движимая собственность (деньги, товары, корабли и т. п.). Постепенно, но неуклонно деньги способствовали угасанию натурального хозяйства, а вместе с ним изменяли быт, мотивы поведения людей.

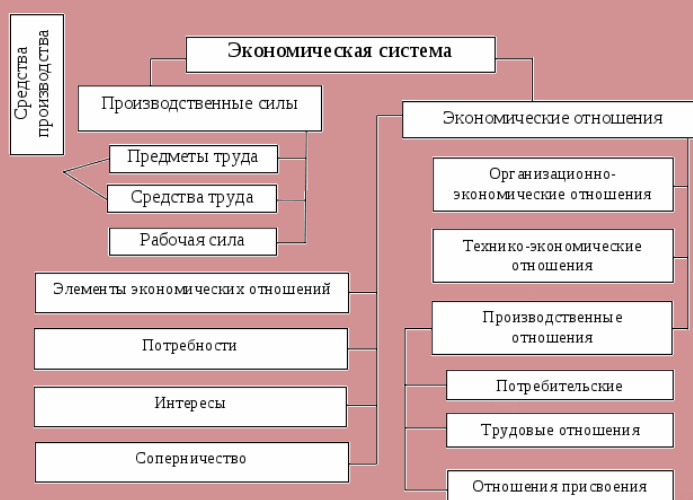
Экономические системы

- **Экономическая система** – это особым образом упорядоченная система связей между производителями и потребителями материальных и нематериальных благ и услуг.
- **Экономическая система** — совокупность всех экономических процессов, совершающихся в мире, государстве, стране или обществе на основе сложившихся в нём отношений собственности и хозяйственного механизма.



23

Структура экономической системы



24

Экономическая система — это совокупность взаимосвязанных и упорядоченных составных частей экономики. Экономическая система представляет собой систему связей между производителями и потребителями материальных и нематериальных благ. В экономике каждой страны существует много разных видов деятельности и каждый элемент системы может функционировать потому, что находится во взаимодействии и взаимозависимости от других компонентов. Реально существующие экономические системы отражаются в научных экономических системах. Анализ экономики как системы был дан А. Смитом, Д. Рикардо, К. Марксом, В. И. Лениным, М. И. Туган-Барановским, А. Маршаллом Дж. М. Кейнсом. Из российских ученых также системное представление об экономике разрабатывали И. Т. Посошков, Н. Г. Чернышевский и др.

Экономическая система включает в себя следующие **элементы**:

- техничко-экономические (производительные силы);
- социально-экономические (производственные отношения);
- ресурсы (трудовые, природные и др.);
- общественное разделение труда (специализация);
- процесс труда и его моменты (труд, средства труда, предмет труда);
- производственные возможности;
- эффективность производства.

Экономика как система характеризуется двумя тенденциями: устойчивостью и изменчивостью, в основе которой лежат интересы людей.

Выделяют **три группы критериев** экономической системы:

- структурообразующие (производственные отношения);
- социально-экономические (способ соединения рабочей силы и средств производства);
- объемные и динамические критерии (статичность или динамичность системы).

Различают **два основных типа** технико-экономических систем: присваивающее хозяйство и воспроизводящее хозяйство.

Присваивающее хозяйство — добывание готовых продуктов природы (собира-тельство, охота, рыболовство), существовало на ранних этапах истории человечества.

Воспроизводящее хозяйство — получение продуктов природы посредством зем-леделия, скотоводства, преобразования природных веществ в промышленные изделия.

В рамках воспроизводящего хозяйства выделяют **три вида** технико-эконо-мических систем: доиндустриальную (в основном присваивающая и аграрная), индустриальную (основана на машинной технике), постиндустриальную (выделение телекоммуникаций и ведущее положение сферы нематериальных услуг).

Современная экономика представляет собой этап в развитии воспроизводящего хозяйства — переход к постиндустриальной экономике.

В экономике каждой страны имеется множество различных видов деятельности, и каждая составляющая ее системы находится во взаимосвязи и взаимодействии.

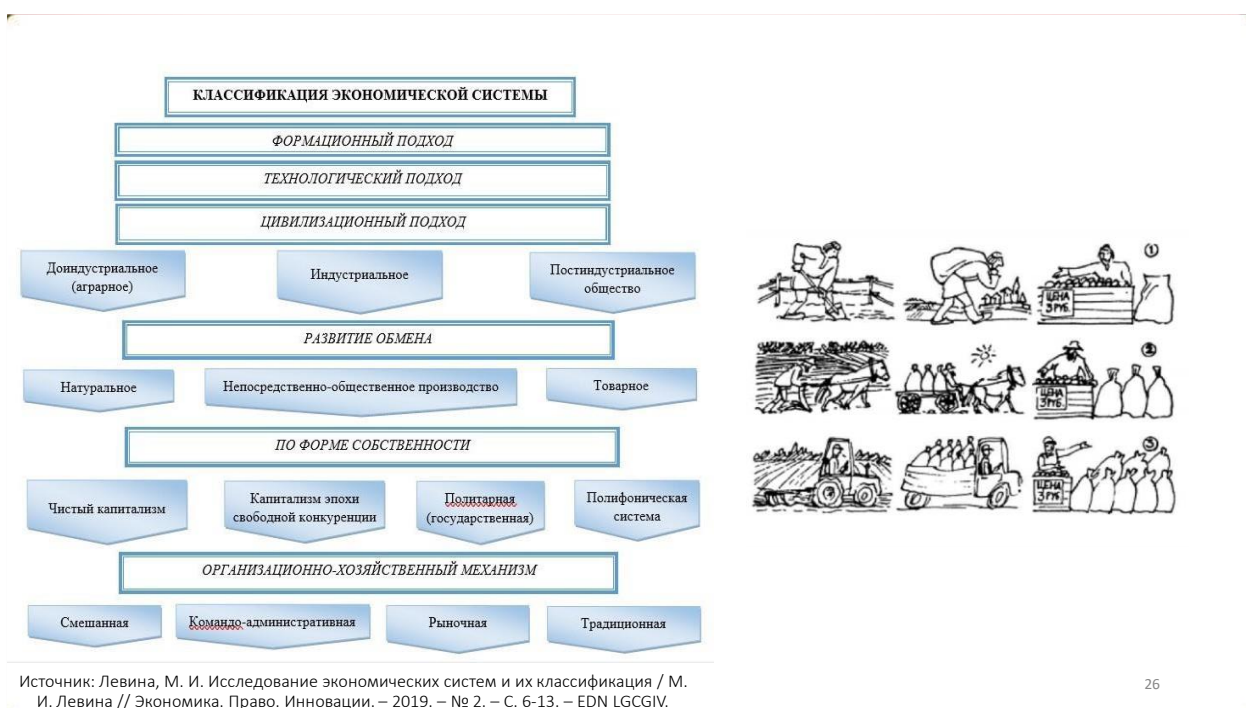
Производительные силы — личные, субъективные и вещественные факторы об-щественного производства в их взаимодействии. Определяющим фактором в этом единстве выступает трудящийся человек. Развитая производительная сила каждого трудящегося является действительным богатством общества. Производительные силы образуют ведущую сторону общественного производства. Функционирование производительных сил всегда осуществляется в определенной социально-экономической форме, в условиях того или иного типа производственных отношений.

Производственные отношения — совокупность отношений между людьми, складывающихся в процессе общественного производства, распределения, обмена и потребления благ; экономический базис общества. Производственные отношения являются определяющими во всей системе общественных отношений. Различают два вида производственных отношений — организационно-экономические и социально-экономические. Отношения первого вида характеризуют степень развития и организации производительных сил, комбинацию их элементов безотносительно к общественной форме производства (разделение труда, специализация, кооперирование производства, централизация и т. п.). Отношения второго вида характеризуют общественную форму производства. Основу их составляют отношения собственности на средства производства.

Экономическая система, кроме основных ее элементов — производительных сил и производственных отношений, — включает природу, политику, право, культуру, которые взаимодействуют с основными элементами экономической системы.

Экономическая система институционалистов, как видим, включает в себя не только экономические, но и социологические элементы и поэтому получила название «социально-экономическая система». В этой системе содержится симбиоз марксистской и сугубо институционалистской трактовки категории «экономическая система».

Формирование теоретических экономических систем в России в настоящее время представляется весьма сложной проблемой, поскольку этап переходной экономики, характеризующийся коренными изменениями экономической системы в реальной практике, требует сочетания традиций отечественной научной школы и объективно существующей экономической действительности в стране.



Источник: Левина, М. И. Исследование экономических систем и их классификация / М. И. Левина // Экономика. Право. Инновации. – 2019. – № 2. – С. 6-13. – EDN LGCGIV.

Типологизация экономических систем

Реальные исторические типы социально-экономических систем являются **смешанной экономикой**. Их классификация происходит на базе сочетания **двух критериев**:

- в зависимости от формы собственности (коллективная или частная форма хозяйства);
- в зависимости от преобладания механизма регулирования экономики.

С точки зрения особенностей регулирования различаются **три типа** экономики: традиционная, рыночная, централизованно управляемая:

••**традиционная** — унаследованная от прошлого, с устаревшими средствами производства, со слабой реакцией на технический прогресс и новые потребности;

••**рыночная** — характеризуется частной собственностью на ресурсы, роль государственного регулирования экономики незначительна;

••**централизованно управляемая** — действия индивидуумов подчинены директивам из центра исходя из хозяйственного плана.

Современная экономика не является единой системой. В 1930-е гг. в западных странах возникла смешанная экономика, сочетающая частные, корпоративные, общественные интересы.

В экономической теории выделяют **два подхода** к типологизации экономических систем:

- формационный;
- цивилизационный.

Формационный подход выявил **пять видов** экономических систем, таких как:

••первобытнообщинная система — охватывает период от выделения человека из мира животных (2–3 млн лет) до появления первых цивилизаций Древнего мира (IV–III тыс. до н. э.);

••рабовладельческая система, экономика цивилизаций Древнего мира, основанная на труде рабов. В этой системе существовали и взаимодействовали два сектора: государственный (дворцовые и храмовые хозяйства) и общинно-частный (хозяйства крестьян и вельмож). Это период с IV–III тыс. до н. э. до V в. н. э.;

••феодальная система (V–XVII вв.), в основе которой было частное поместье. Существовали барщинное и оброчное хозяйства. В первом господская земля и наделы крестьян обрабатывались крестьянским инвентарем, во втором — крестьяне платили фиксированный оброк феодалу;

••капиталистическая система (XVII–XX вв.), в основе которой лежит крупная индустрия. Ключевой особенностью системы выступает использование наемной рабочей силы. Главным регулятором равновесия между потребностями и ресурсами в обществе является рыночный механизм, а государство выполняет вспомогательную роль;

••социалистическая система (XX в.), в ее основе лежит общественная собственность на средства производства. Общественная собственность выступает в форме государственной, а также собственности предприятий и кооперативов. Допускается частная трудовая деятельность. Экономика регулируется посредством централизованного планирования. В ходе реформирования экономики в современной России централизованное планирование и общественная собственность уступили место свободному рынку и частной собственности.

В реальной действительности названные экономические системы не укладываются в пределы той или иной типологизации, поскольку любая экономическая система является многоукладной и сочетает в себе различные типы собственности.

Формационный подход исходит из решающей роли непосредственного процесса производства в общественном воспроизводстве. В основе этого подхода лежит идея соответствия производственных отношений уровню и характеру производительных сил. Именно развитие производительных сил определяет переход от одной общественно-экономической формации к другой.

Формационный подход был разработан К. Марксом и советской политической экономией. Он до настоящего времени не утратил своей научной ценности, поскольку отражает реальные стороны экономической системы.

Вместе с тем в российской учебной литературе отмечаются недостатки формационного подхода, к числу которых относят:

- ограниченный характер (применим только к Западной Европе) и отсутствие всеобщего значения;

- чрезмерный упор на конфронтационность собственников и несобственников;

- прерывистость исторического процесса;

- недоучет роли социокультурного и других факторов.

Поэтому в экономической литературе предпринимается поиск новых подходов к характеристике экономических систем. Выдвигается теория циклического развития общества, **цивилизационный** подход, который выделяет **семь** цивилизаций:

- неолитическую (продолжительность 30–35 веков);

- восточно-рабовладельческую (20–23 века);

- античную (12–13 веков);

- раннефеодальную (7 веков);

- предындустриальную (4,5 века);

- индустриальную (2,3 века);

- постиндустриальную (1,3 века).

Цивилизационный подход к типологизации экономических систем включает действие как экономических (внутренних), так и неэкономических (внешних к экономике) факторов — социокультурных, социально-политических, природно-экономических, географических и т. д.

Сторонники этого подхода называют следующие его достоинства:

- многомерность анализа;

- множественность критериев;

- многослойность и постепенность исторического процесса;

- отход от классовых конфронтационных оценок.

Однако цивилизационный подход сохраняет опасность для экономической теории, поскольку существует возможность, во-первых, размывания предмета экономической теории и, во-вторых, утраты ее экономического содержания.

Сравнительная характеристика типов экономических систем

Характерные черты	Традиционная	Рыночная	Командно-административная	Смешанная
Основа экономики	Сельское хозяйство	Промышленность	Промышленность	Промышленность
Хозяйство	Натуральное	Товарное	Плановое	Товарно-плановое
Преобладающая собственность	Общественная	Частная	Государственная	Частная и государственная
Рынок	Нет	Есть	Нет	Есть
Конкуренция	Нет	Есть	Нет	Есть
Разделение труда	Нет	Есть	Есть	Нет
Распределение ресурсов	По сложившейся традиции	С помощью рынка	Централизованно и в соответствии с государственными планами	С помощью рынка и при участии государства
Экономическая свобода	Нет	Есть	Нет	Есть
Название стран	Бангладеш, Афганистан, Пакистан, Индия	Германия, Япония, Великобритания	США, Куба, Северная Корея, Вьетнам	Россия, Польша, Болгария, Венгрия



Постиндустриальная экономика



Индустриальная экономика



Аграрная экономика

Источник: Левина, М. И. Исследование экономических систем и их классификация / М. И. Левина // Экономика. Право. Инновации. – 2019. – № 2. – С. 6-13. – EDN LGCGIV.

27

Модели смешанных экономик



Либеральная или рыночно-капиталистическая

США



Социально-экономическая

Западная Европа



Корпоративный капитализм

Япония



Китайская модель

Китай

28

Смешанная экономика — это сочетание и взаимодействие частного и государственного секторов экономики, рынка и государственного регулирования, капиталистических тенденций и социализации жизни, экономических и неэкономических начал.

Такое определение понятия «смешанная экономика» является своего рода обобщением четырех подходов к его трактовке, существующих в современной экономической литературе.

Первый подход исходит из сочетания и взаимодействия различных секторов хозяйства (частного и государственного), базирующихся на различных формах собственности.

Второй подход основан на кейнсианском учении, сочетающем рынок, рыночный механизм и государственное регулирование. Третий подход базируется на сочетании частного капитала и социальности, общественных социальных гарантий. Он исходит из идеологии различных социал-реформистских течений.

Четвертый подход вытекает из цивилизационной концепции, ориентированной на сочетание экономических и неэкономических начал.

Смешанная экономика — это открытая экономика, в которой каждый сектор имеет свою нишу. В ней существуют и взаимодействуют между собой частная, государственная, коллективная, общенародная и другие формы собственности. Соотношение различных форм собственности подвижно и зависит от конкретных условий каждой страны на разных этапах ее развития.

Современная смешанная экономика — это не механическое объединение различных секторов хозяйства, а целостная система нынешнего развитого общества.

Современные смешанные экономические системы сложились в последние десятилетия XX в. Для них характерна социальная направленность экономики и общества, о чем говорит высокий уровень жизни населения. Так, только за 20 лет (1970–1990 гг.) реальные доходы на душу населения в «семерке» (шести странах Запада и Японии) увеличились в 1,5–2 раза, а доля заработной платы достигает 3/5 общей суммы доходов. Разница в доходах 10 % наиболее богатых и 10 % наиболее бедных не превышает 6–7 раз.

Развитие смешанной экономики в развитых странах мира вплоть до 1970-х гг. осуществлялось на основе кейнсианского учения. Но начиная со второй половины 70-х гг. XX в. кейнсианство уступило место неоконсервативной модели, которой свойственно ограниченное вмешательство государства в экономику и полное господство рынка.

Основные концепции смешанной экономики

Рассмотрим, какие есть основные модели смешанной экономики, исходя из их фундаментальной природы. Эксперты выделяют следующие.

1. Неозтатистская модель Основной ее признак национализация ключевых отраслей, а также влияние на рынок с тем, чтобы возможности отдельных игроков были примерно одинаковыми. В ряде случаев в экономическую политику включаются антимонопольные механизмы.

2. Неолиберальная модель Характеризуется меньшим вмешательством государства в дела рынка, чем при неозтатистском сценарии. Власти стараются влиять на качество функционирования хозяйственных институтов, но не на сам конкурентный процесс. Вместе с тем антимонопольный компонент также может быть задействован с целью защиты свободной конкуренции.

3. Модель согласованного действия В ее основе принцип нахождения компромисса между различными субъектами хозяйственного процесса бизнесами, правительством, обществом (часто в лице профсоюзов). Характеризуется достаточно высокими налогами (обычно выше, чем в тех странах, где практикуется неолиберальная модель), часто исчисляемыми по прогрессивной шкале.

Конечная цель властей обретение ресурсов для поддержания равенства социального положения граждан. Таковы самые распространенные модели смешанной экономики. Безусловно, по мере естественного хода хозяйственных процессов приоритеты в тех или иных государствах могут меняться. Национальные модели смешанной экономики, как считают эксперты, склонны эволюционировать, адаптируясь к социально-политической действительности, внешней конъюнктуре, развитию технологий, появлению новых рынков.

Смешанная экономика в США

Как функционируют в разных странах модели смешанной экономики? Кратко рассмотрим соответствующие особенности на примере наиболее мощных экономических держав. Начнем с США. Американская модель смешанной экономики, как считают многие эксперты, характеризуется минимальным вмешательством государства в хозяйственные процессы. Соответствующего вида собственность занимает сравнительно небольшую роль в сравнении с частной. Ведущую роль в экономике США играет негосударственный капитал, однако его направленность регулируется властными структурами посредством издания законов, связанных с отчетностью, социальными обязательствами, уплатой налогов и иных сборов. Роль властей в экономике США может быть заметной в сегменте государственных заказов, в основном оборонного и научного характера. Как известно, военный бюджет США это более 500 млрд долларов. Многие экономисты считают, что американская модель смешанной экономики направлена на стимулирование гражданской предпринимательской активности. На практике это может выражаться в минимальном количестве формальностей при открытии бизнеса. Также меры социальной поддержки малообеспеченных групп американцев не столь масштабны, как во многих других западных странах. Пособия по безработице и льготы способны обеспечить разве что минимальные потребности при тех ценах, что присутствуют в США. Поэтому граждане и стремятся найти работу или организовать собственный бизнес.

Модель смешанной экономики в ФРГ

Чем характеризуется германская модель смешанной экономики? Эксперты называют главной ее характеристикой как раз-таки выраженную социальную ориентированность. И это отличает немцев от американцев. Те же самые пособия в Германии обеспечивают нормальный уровень жизни. Власти ФРГ стараются выстраивать регулирование экономики так, чтобы был компромисс между приоритетами бизнеса и общества. С одной стороны, предприятия должны быть эффективными, способствовать росту ВВП и развитости экономики в целом. С другой социальная справедливость должна быть обеспечена. Германская модель смешанной экономики обладает следующими характерными особенностями. Во-первых, это справедливая конкурентная среда. Каждый субъект хозяйственного процесса, исходя из политики властей ФРГ, должен иметь равные возможности для реализации своего предпринимательского потенциала. Во-вторых, немецкая модель смешанной экономики подразумевает справедливое распределение доходов. Это может выражаться как в стимулировании бизнесов к выстраиванию сбалансированных тарифных сеток в аспекте начисления зарплаты по должностям, так и, например, в прямом участии государства в выравнивании социального положения граждан, труд которых оплачивается неодинаково. В частности, посредством предоставления жилищных льгот, поддержки в страховании, образовании.

Японская модель

Японская модель смешанной экономики очень специфична. Прежде всего стоит отметить, что в ней сильны национальные традиции, влияние которых прослеживается на многих участках хозяйственного процесса. Это и специфика взаимоотношений руководства и подчиненного, это и сохраняющийся институт наследственности в аспекте профессии и выбора предприятия, на котором работать. Другая особенность, которой характеризуется японская модель смешанной экономики значительно более выраженное, чем, скажем, в США, вмешательство государства в хозяйственные процессы. Наиболее сильно это выражается в определении ключевых векторов развития национальной экономики, принципов

взаимодействия с зарубежными игроками. Немаловажную роль в японской экономике играет та же социальная справедливость.

Шведская концепция

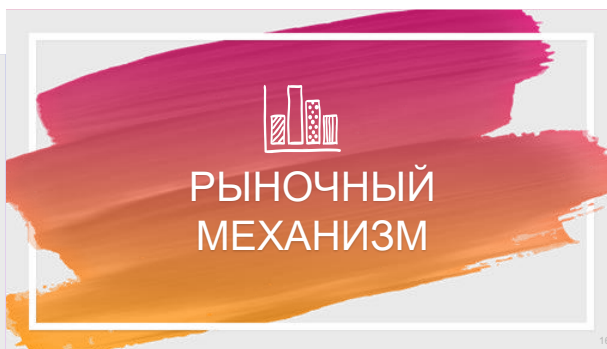
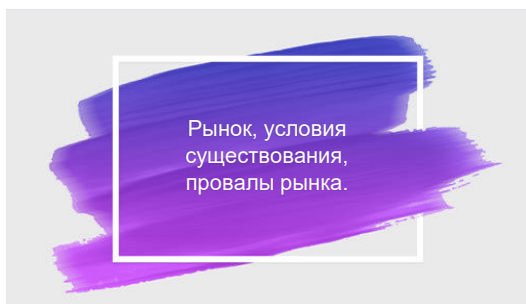
Рассмотрим то, чем характеризуется шведская модель смешанной экономики. Как считают эксперты, в Швеции построено общество, близкое по характеристикам к типично социалистическим идеалам. Меры финансовой и материальной поддержки гарантированы практически всем категориям граждан, независимо от наличия или отсутствия работы, стажа, профессии. Есть даже термин "скандинавский социализм". Разумеется, в рамках функционирования такой модели экономики на бизнес возлагается большая налоговая нагрузка. Взамен, вместе с тем, он получает клиентов с гарантированно высокой покупательной способностью, а также защищенность в аспекте банковских платежей и справедливых судов, то, о чем мы говорили выше, перечисляя аспекты "социального партнерства" между государством и бизнесом. Вместе с тем в среде экономистов бытует мнение, что шведская модель смешанной экономики имеет слишком большой "социалистический" уклон. Многим предприятиям становится сложно вести дела при условии жесткого налогового бремени.

Китайская модель

Рассмотрим то, как функционирует рыночная хозяйственная система коммунистической страны. Как такое возможно при том, что в СССР все было под контролем государства? Как устроена китайская модель смешанной экономики? Все дело в том, что, начиная с 70-х годов, Компартия КНР решила открыть национальную экономику для внешних инвесторов с тем, чтобы использовать огромный производственный потенциал страны. Были либерализованы законы, касающиеся открытия филиалов зарубежных корпораций. Но политическая система при этом осталась неизменной. Иностранцев привлекала дешевизна кадровых ресурсов в КНР, и они охотно инвестировали в экономику коммунистического государства, решившего открыть себя рынку. В результате этого сегодня Китай одна из ведущих промышленных держав. При этом, в силу того, что политический режим не менялся, власти КНР имеют возможность командно-административными методами задействовать этот ресурс так, как считают нужным. Например, использовать его в целях повышения уровня жизни граждан, их социальной защищенности. Которая сейчас, как признают многие эксперты, не на очень высоком уровне. Стоит также отметить, то в Китае хорошо развит институт мелкого предпринимательства. Многие китайцы открывают пусть и небольшие, но приносящие доход торговые точки, рестораны, транспортные компании. Получается, что при коммунизме в КНР присутствует весьма развитый капитализм.

Тема 1.2. Предприятие в современной экономике.

РЫНОК



Учитывая, что в кратком определении невозможно осветить все грани этой важнейшей экономической категории, можно сказать, что **рынок это способ взаимодействия производителей и потребителей, основанный на децентрализованном, безличностном механизме ценовых сигналов.** В условиях исследуемой формы хозяйства рыночные связи охватывают всю систему и всех субъектов экономических отношений. Участниками рынка являются и предприниматели, и работники, продающие свой труд, и конечные потребители, и владельцы ссудного капитала, собственники ценных бумаг и т. д. Основных субъектов рыночного хозяйства принято подразделять на три группы: домашние хозяйства, бизнес (предприниматели) и правительство.

Домашнее хозяйство основная структурная единица, функционирующая в потребительской сфере экономики. Она может состоять из одного или более человек. В рамках домашнего хозяйства потребляются конечные продукты сферы материального производства и сферы услуг. Домашние хозяйства являются собственниками и поставщиками факторов производства в рыночной экономике. Полученные от продажи услуг труда, капитала и других факторов производства деньги расходуются для удовлетворения личных потребностей (а не для наращивания прибыли).

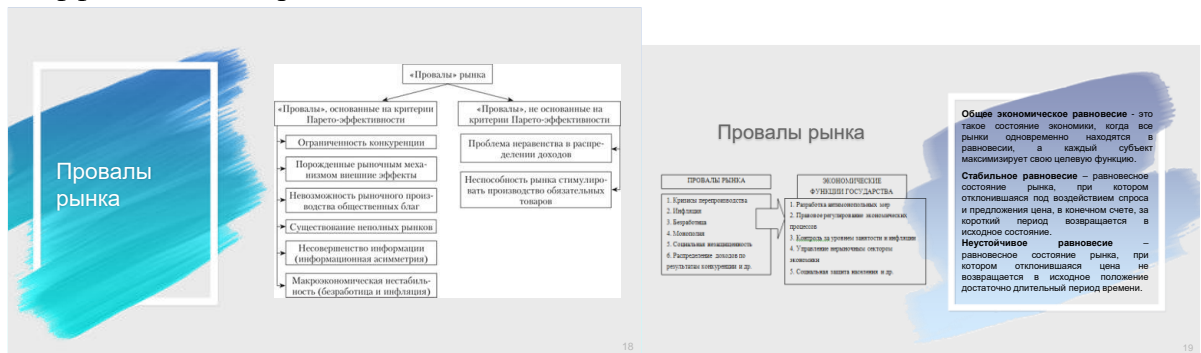
Бизнес это деловое предприятие, функционирующее с целью получения дохода (прибыли). Оно предполагает вложение в дело собственного или заемного капитала, доход от которого расходуется не просто на личное потребление, а для расширения производственной деятельности. Бизнес является поставщиком товаров и услуг в рыночном хозяйстве.

Правительство представлено главным образом различными бюджетными организациями, которые не имеют своей целью получение прибыли, а реализуют функции государственного регулирования экономики. Один и тот же человек (взрослый член общества) может быть в составе и домашнего хозяйства, и бизнеса, и правительственного учреждения.

Например, работая по найму государственным служащим, вы являетесь представителем правительственной организации; владея ценными бумагами какой-либо корпорации, вы представляете бизнес; расходуя свой доход на цели личного потребления, вы являетесь членом домашнего хозяйства. Соответственно современная рыночная экономика это целая система рынков: товаров и услуг, труда, ссудных капиталов, ценных бумаг, иностранной валюты и др. Важнейшими условиями возникновения рынка являются **общественное разделение труда и специализация**. Первая из этих категорий означает, что в любом более или менее многочисленном сообществе людей никто из участников хозяйства не может жить за счет полного самообеспечения всеми производственными ресурсами, всеми экономическими благами. Различные группы производителей занимаются отдельными видами хозяйственной деятельности. Это и означает специализацию в производстве тех или иных благ и услуг. Специализация, в свою очередь, определяется **принципом сравнительного преимущества**, т. е. способностью производить продукцию при относительно меньшей альтернативной стоимости. Сравнительное преимущество является одним из центральных понятий в экономической теории. Производители обладают разными навыками, умением, по разному обеспечены ограниченными ресурсами. Например, два человека, *A* и *B*, производят обувь и платья. Субъект *A* за месяц может изготовить 2 пары обуви или сшить 4 платья. Производитель *B* соответственно 4 пары обуви или 16 платьев. Альтернативная стоимость одной пары обуви субъекта *A* равна двум платьям; у субъекта *B* альтернативная стоимость пары обуви равна четырем платьям. Относительно меньшая альтернативная стоимость (издержки упущенных возможностей) производства обуви у производителя *A*. Следовательно, ему следует полностью сосредоточиться (специализироваться) на производстве обуви, другому производителю целесообразнее специализироваться на производстве платьев, так как именно это благо имеет относительно меньшую альтернативную стоимость у производителя *B*. Принцип сравнительного преимущества объясняет как процессы специализации в рамках отдельного предприятия, так и в международных масштабах.

Условием возникновения рынка является и так называемая **экономическая обособленность, или хозяйственная автономия** субъектов рынка. Ведь обмениваются благами, созданными на основе общественного разделения труда и специализации, полностью независимые, самостоятельные в принятии хозяйственных решений производители. Хозяйственная автономия означает, что только сам производитель решает, что производить, как производить, кому и где продавать созданную продукцию. Адекватным правовым режимом состоянию экономической обособленности является режим частной собственности. На последнем выводе необходимо остановиться подробнее. Может ли вообще возникнуть рынок какого-либо товара, если в обществе отсутствуют «правила игры», наделяющие субъектов хозяйства теми или иными правомочиями из «пучка прав». Кто станет специализироваться, например, на производстве картофеля с целью последующего обмена его на другую необходимую продукцию, если по закону земельный участок в любое время может быть конфискован в пользу государства или других лиц; если производитель картофеля лишен права на доход (должен бесплатно сдавать продукцию государству); если не существует права продажи и наследования земельного участка и т. д. Конечно, можно заставить производить картофель силой, путем принуждения, но тогда мы не можем говорить о рынке, ибо перед нами будет пример иерархической системы хозяйства. Современная экономическая теория делает акцент на том, что рынки могут существовать только для продуктов, права собственности на которые могут легко устанавливаться, реализовываться и передаваться. Для возникновения рынка какого-либо продукта важна и величина транзакционных издержек. Допустим, вы

решили заняться выпечкой пирожных у себя дома с целью их последующей продажи в самых оживленных точках вашего города. Однако необходимо получить разрешение санэпидемстанции на подобную деятельность, лицензию от муниципалитета, вероятно, придется платить дань рэкетирам, если речь идет о нынешних российских условиях и т. п. Если все эти транзакционные издержки для желающих заняться производством пирожных на продажу, по предварительным расчетам, окажутся выше предполагаемого дохода, то рынок пирожных так и не будет создан. Таким образом, транзакционные издержки определяют условия и границы рыночной деятельности. И, наконец, важным условием возникновения рынка является **свободный обмен ресурсами**. Ведь общественное разделение труда, специализация и обмен *могут* существовать и в иерархических системах, где Центр определяет кому и что производить, кому и с кем обмениваться произведенной продукцией. Только свободный обмен, существующий в спонтанных (стихийных) порядках, позволяет сформироваться свободным ценам, которые и будут подсказывать хозяйственным агентам наиболее эффективные направления их деятельности.



ОБЩЕЕ РАВНОВЕСИЕ И ЭКОНОМИЧЕСКАЯ ЭФФЕКТИВНОСТЬ

В предыдущих темах были рассмотрены различные аспекты рыночной экономики: поведение потребителя и деятельность фирмы, факторов производства. При этом упрощенно предполагалось, что достижение рыночного равновесия происходит на отдельных рынках сравнительно независимо и автономно. Иными словами, ранее речь шла о частичном равновесии, когда один рынок рассматривался изолированно от остальной экономики. При определении равновесной цены и равновесного количества на некотором рынке, мы предполагали, что его воздействие на другие рынки незначительно или вовсе отсутствует.

Частичное равновесие — равновесие, складывающееся на отдельном рынке.

Однако экономика представляет собой взаимосвязь хозяйственных единиц, каждая из которых приспосабливается к рыночной ситуации истремится получить максимальный доход. Иными словами, при анализе необходимо учитывать экономические взаимосвязи всех цен и решений, то есть рассматривать ситуацию общего равновесия.

Общее экономическое равновесие это такое состояние экономики, когда все рынки одновременно находятся в равновесии, а каждый субъект максимизирует свою целевую функцию.

В условиях свободной конкуренции общее равновесие экономической системы будет достигнуто, если:

- ✓ при данном уровне дохода все потребители максимизируют свою полезность;
- ✓ при данной технологии все фирмы максимизируют свою прибыль;
- ✓ на всех локальных рынках спрос равен предложению.

В состоянии равновесия рынок сбалансирован, пропорционален, но в таком состоянии

он не может находиться длительное время, так как любое изменение в спросе или предложении его нарушает, поэтому различают:

стабильное равновесие – равновесное состояние рынка, при котором отклонившаяся под воздействием спроса и предложения цена, в конечном счете, за короткий период возвращается в исходное состояние;


неустойчивое равновесие – равновесное состояние рынка, при котором отклонившаяся цена не возвращается в исходное положение достаточно длительный период времени.

Неустойчивость рыночного равновесия вызывает необходимость регулирования его извне – государством. Для этого у правительства имеются следующие возможности: применять административное регулирование цен; воздействовать на агентов рынка через налоговую политику и систему дотаций.

В экономической науке сложилось несколько подходов к определению сущности общего экономического равновесия.

Леон Вальрас впервые в экономической науке (1889) с помощью математического аппарата доказал возможность общего экономического равновесия. Вальрас исходил из того, что общее равновесие возможно лишь при ценах, обеспечивающих равенство спроса и предложения. И если « $n-1$ » рынков находится в состоянии равновесия, то обязательно найдется единственная комбинация спроса и предложения, при которой последний рынок также будет равновесным. В этих условиях и возникает общее экономическое равновесие.





Вильфредо Парето общее экономическое равновесие дополнил понятием **оптимальности**, которое состоит в принципиальной невозможности улучшения положения хотя бы одного агента рынка без ухудшения положения другого и предполагает эффективное использование ресурсов в экономике по трем направлениям:

- ✓ если невозможно увеличить производство какого-либо продукта без соответствующего сокращения другого;
- ✓ если невозможно перераспределить товары и услуги между людьми таким образом, чтобы не уменьшить благосостояние хотя бы одного из них;
- ✓ если изменение структуры выпуска товаров ради интересов одного человека невозможно без ущемления интересов другого.

Источник: Тумашев А.Р., Котенкова С.Н., Тумашева М.В. Экономическая теория. Часть I. Введение в экономическую теорию. Микроэкономика.

21

Следующий шаг в определении общего экономического равновесия **экономическая теория благосостояния Парето**.

Так как создание равновесной ситуации на рынке – это прямой путь к росту благосостояния населения, то Вильфредо Парето общее экономическое равновесие дополнил понятием **оптимальности**, которое состоит в **принципиальной невозможности улучшения положения хотя бы одного агента рынка без ухудшения положения другого** и предполагает эффективное использование ресурсов в экономике по трем направлениям:

- ✓ если невозможно увеличить производство какого-либо продукта без соответствующего сокращения другого;
- ✓ если невозможно перераспределить товары и услуги между людьми таким образом, чтобы не уменьшить благосостояние хотя бы одного из них;
- ✓ если изменение структуры выпуска товаров ради интересов одного человека невозможно без ущемления интересов другого.

Однако критерий Парето-оптимальности не носит универсального характера, так как не позволяет оценить ситуацию, когда полезность одного агента возрастает, а другого сокращается.

Для оценки такого изменения используют критерий, предложенный **Н.Калдором и Дж.Р.Хиксом**: изменение в распределении благ можно считать положительным, если те, кто выиграл от перераспределения, оценивает свой выигрыш выше величины, которую проигравший считает своим убытком, и этот убыток может быть компенсирован.

Следует выделить и попытки экономистов построить функцию общественного благосостояния, которая могла бы помочь в оценке того, насколько одна экономическая ситуация лучше или хуже другой. Так, **А.Бергсон** и **П.Самуэльсон** рассматривали функцию общественного благосостояния как функцию благосостояния каждого потребителя. Однако, по мнению ряда ученых, построение такой функции требует учета предпочтений каждого потребителя и их интеграции в общественные предпочтения, что весьма сложно сделать из-за их несогласованности, а зачастую и противоречивости.

В современное время одним из наиболее выдающихся представителей экономики благосостояния признается нобелевский лауреат 1998 года **АмартияКумар Сен**. Его вклад в эту область исследования связан с увязыванием проблем экономики благосостояния с этическими принципами. С его точки зрения, дальнейшее развитие теории благосостояния требует использования философской традиции, связанной с понятиями свободы, прав, всеобщей взаимозависимости и признания множественности этически значимых утверждений.

Заметим, что существует множество Паретооптимальных вариантов распределения ресурсов, при которых уровень полезности, достигаемый разными членами общества может существенно различаться. Поэтому проблема эффективности распределения экономических благ тесно связана с проблемой справедливости. Действительно, теория благосостояния более чем какой-либо другой раздел экономической теории связан с этическими оценками. Поэтому нормативный подход играет не меньшую роль, чем позитивный.

В экономической литературе выделяют четыре взгляда на социальную справедливость:

✓ **Эгалитарный** или «уравнительный» требует равного распределения доходов. Эгалитаризм исходит из того, что все члены общества должны иметь не только равные возможности, но и более или менее равные результаты.

✓ Согласно **роулзианскому** подходу равное распределение ресурсов может уничтожить стимул, побуждающий наиболее производительных людей напряженно трудиться, поскольку благосостояние, которого они достигнут,

✓ будет все равно изъято с помощью налогов. Этот подход допускает неравенства, если они способствуют улучшению положения наименее обеспеченных членов общества. Согласно **Джону Ролзу**, наиболее справедливое распределение максимизирует полезность наименееобеспеченного члена общества.

✓ **Утилитарный** принцип максимизирует общую полезность всех членов общества.

✓ **Рыночный**: если рынок, на котором действуют все участники торговли, конкурентен, то все взаимовыгодные торговые сделки рано или поздно будут заключены, а возникающее в итоге равновесное распределение ресурсов окажется экономически эффективным и справедливым.

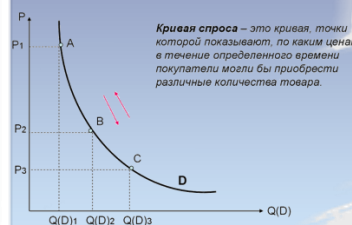
Таким образом, экономическая теория сама по себе не способна указать, какое из оптимальных по Парето распределений ресурсов общества является наилучшим с социальной точки зрения. Выбор среди оптимальных (эффективных) вариантов использования ресурсов есть вопрос социальной справедливости, который требует применения функции общественного благосостояния. Движение из одной точки, соответствующей оптимальному по Парето распределению, к другой такой же точке часто требует вмешательства государства, связанного с перераспределением доходов или ресурсов общества.

ОСНОВЫ ТЕОРИИ СПРОСА, ПРЕДЛОЖЕНИЯ И ЦЕНООБРАЗОВАНИЯ

СПРОС

- **Спрос** — это количество товаров и услуг, которые покупатели готовы приобрести по данной цене в данное время.
- **Объем спроса** — это количество товара, которое покупатели желают приобрести за некоторый период (например, день или год). Объем спроса зависит от цены данного товара, цены других товаров (товаров-заменителей), доходов покупателей и их вкусов.

Кривая спроса

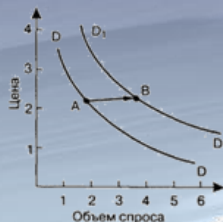


22

Неценовые факторы спроса

Неценовые факторы спроса — это факторы, влияющие на величину спроса и не связанные с ценой товара.

- Доходы потребителей.
- Вкусы, мода.
- Количество потребителей.
- Цены заменителей.
- Ожидания потребителя.
- Цены дополняющих товаров



23

Изучение процесса принятия экономических решений субъектами рынка возможно только на основе выявленных закономерностей функционирования среды, в которой принимаются такие решения. Любой рынок есть институт, где взаимодействуют спрос и предложение. Поэтому анализ рыночного спроса и предложения является необходимым и исходным шагом в исследовании принципов функционирования рынка и экономики в целом.

Спрос и факторы, его определяющие. Закон спроса. Цена спроса. Эластичность спроса. Поведение потребителя

На рынке взаимодействуют покупатели и продавцы. Задача продавца (производителя) состоит в том, чтобы удовлетворить запросы, нужды покупателей (покупательский спрос). Покупатель же, расходуя свои доходы, стремится получить максимальное удовлетворение. Предпочтения покупателя определяются его доходами, запасом имеющихся благ, возрастом, полом, вкусами, сезоном и пр. Чем выше его доход и больше запас благ, тем ниже (при прочих равных условиях) предельная полезность приобретаемого блага для данного покупателя. Спрос, предложение, цена основные параметры любого рынка.

Спрос – представленная на рынке потребность в товаре обеспеченная деньгами (доходами). В микроэкономике различают индивидуальный и рыночный спрос. Индивидуальный спрос есть спрос одного покупателя на тот или иной набор благ. Чем выше доход, тем обширнее и сложнее этот набор. У каждого покупателя своя шкала ценностей. То количество денег, с которым покупатель готов расстаться ради дополнительной единицы блага, есть цена спроса. **Цена спроса (P_d) – это предельная полезность, выраженная в деньгах.** Другими словами, **цена спроса максимальная цена, которую готовы заплатить покупатели за данную единицу блага.** По мере увеличения количества приобретаемого блага, дополнительная единица блага даёт всё меньший прирост полезности потребителю. Поэтому оно будет приобретаться при более низкой цене.

Спрос всех групп покупателей (по величине дохода, в первую очередь) на данное благо есть рыночный спрос. Рыночный спрос формируется под воздействием многообразных факторов детерминантов (параметров) спроса. Важнейшие из них: цена самого блага (P_x), цены товаров-субститутов (заменителей данного блага P_a), цены товаров комплементов (взаимодополняющих благ P_b), доходы (I) потребителей, предпочтения (T), потребительские ожидания (E), численность и структура населения (N), реклама. Оказываемые ими влияние на количественные параметры рыночного спроса принимает форму определенной функциональной зависимости, выражаемой функцией спроса.

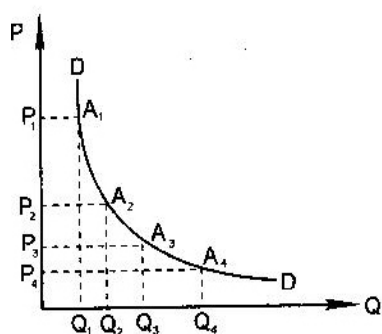
$$Q_d = f(P_x, P_a, P_b, \dots, I, T, E, N).$$

Реальный спрос находится под влиянием всех переменных. Однако, используя принцип «при прочих равных условиях», можно составить уравнение для каждой детерминанты, принимая остальные постоянными. Каждое такое уравнение отражает воздействие на спрос соответствующей детерминанты.

Наиболее широко в микроэкономическом анализе применяется функция спроса по цене $Q_D = f(p)$. **Функция спроса по цене**, отражая зависимость **величины спроса** на благо от изменения цены этого блага, показывает то количество блага, которое будет приобретено покупателями при разных ценах блага, но «при прочих равных условиях». Функция спроса по цене может быть выражена в разных формах: табличной (табл.2.1.), аналитической (уравнения) или графической.

Шкала спроса (условная)

Цена блага, руб. (P)	0	20	30	40	60
--------------------------	---	----	----	----	----



Величина спроса в месяц, кг (Q_d)	180	120	90	60	0
Изменение цены, ΔP	0	20	10	10	20
Изменение количества, ΔQ	180	60	30	30	60

Представленная в табличной форме зависимость между ценой блага и величиной спроса на него называется шкалой спроса. **Шкала спроса** отражает функциональную связь между ценой и количеством, позволяя установить характер зависимости между ними и определить значения функции спроса по цене. В нашем примере эта функция является линейной и имеет вид: $Q_D = 180 - 3P$. Выраженная в общей форме, она примет вид уравнения спроса:

$$Q_d = a - bP,$$

где Q_d величина спроса на благо; a максимальное количество, которое готовы приобрести покупатели; b реакция покупателя на изменение цены ($b = \Delta Q / \Delta P$ показывает угол наклона кривой спроса).

В приведенной функции коэффициент при цене имеет отрицательный знак. Это свидетельствует, что величина спроса на благо находится в обратной зависимости от цены на него. Если цена блага растет, величина спроса на него сокращается. При снижении цены блага величина спроса на благо увеличится.

Рис.. Графическое изображение функции спроса

Выраженная в функции спроса обратная зависимость между величиной, спросом и ценой есть закон спроса.

Закон (принцип) спроса: величина спроса на благо находится в обратной зависимости от цены блага.

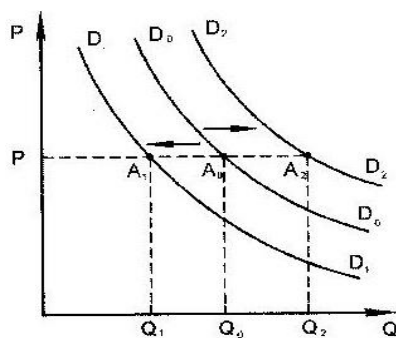
Графическим выражением закона спроса является кривая спроса. Построение кривой спроса осуществляется в системе координат, где на вертикальной оси откладываются значения цены (P) за единицу блага, а на горизонтальной значения объема спроса (Q) для каждого уровня цены в единицу времени. **Кривая спроса описывает все возможные соотношения между рыночной ценой и величиной спроса**; ее пересечение с осями графика указывает на то, что в каждый данный период времени спрос имеет свои ограничения по цене и количеству. **Цена спроса**, исходя из функции спроса, определяется следующей формуле: $P_D = a/b$ при $Q_D = 0$ цена спроса будет максимальной.

Величина рыночного спроса это максимальное количество данного блага, которое готовы купить потребители при текущей цене блага в единицу времени. Изменение величины спроса это перемещение точек по самой кривой спроса (рис.).

Принимая решение о покупке, потребитель руководствуется не только ценой блага. Важную роль в этом играют **неценовые факторы спроса**: цены товаров-субститутов, цены товаров-комplementов, доход и ожидания потребителей, предпочтения, запас блага у

покупателей, реклама и др. Под их влиянием происходит изменение спроса (изменение в спросе), кривая спроса сдвигается вправо или влево.

Рис.. Изменение спроса (в спросе)



Для экономиста, предпринимателя важно знать не только то, что спрос изменяется и в каком направлении, но и насколько он изменяется. Степень реакции спроса на изменение его детерминанты есть эластичность спроса.

ПРЕДЛОЖЕНИЕ И ФАКТОРЫ, ЕГО ОПРЕДЕЛЯЮЩИЕ. ЗАКОН ПРЕДЛОЖЕНИЯ. ЦЕНА ПРЕДЛОЖЕНИЯ. ЭЛАСТИЧНОСТЬ ПРЕДЛОЖЕНИЯ

ПРЕДЛОЖЕНИЕ

- Предложением называется количество товаров и услуг, которое производители готовы продать по определенной цене, в определенном объеме, за определенный период времени.
- Объем предложения товара — это количество товара, которое продавцы желают продать за некоторый период (например, день или год). Объем предложения зависит от цены товаров, от цены используемых в производстве ресурсов, имеющихся в распоряжении товаропроизводителей, и других факторов.

Кривая предложения

Кривая предложения — кривая, показывающая различные количества товара или услуги, которые продавцы предлагают к продаже по разным ценам в течение определенного периода.

24

Неценовые факторы предложения

Неценовые факторы, влияющие на предложение:

- цены ресурсов;
- издержки и технология;
- налоги/субсидии;
- число продавцов;
- ожидания;
- цены других товаров и услуг, предлагаемых продавцом;
- погодные условия (для с/х продукции)

25

Процесс рыночного товарообмена необходимо рассматривать не только с позиции покупателей, но и с позиции продавцов — фирм, предлагающих товар, или, как принято говорить, со стороны предложения. **Предложение** — это количество продукта, которое

продавцы желают и могут предложить в данный момент времени для продажи на рынке при данной цене. Следует различать индивидуальное и рыночное предложение.

Индивидуальное предложение – это предложение данного товара одной фирмой (одним продавцом, одним производителем). **Рыночное предложение** – это предложение всех продавцов данного товара. **Величина предложения** это *общее количество блага, которое желают и способны предоставить на рынок все производители в данный момент времени при данной цене*. Так как производство благ связано с затратами, то желание производителей поставлять блага возникает тогда, когда цена обеспечивает не только возмещение производственных затрат, но и получение прибыли. **Минимальная цена, по которой производитель готов продать товар, есть цена предложения. Цена предложения есть предельные издержки, выраженные в деньгах**. Готовность производителей осуществлять предложение блага обусловлена рыночной ценой и другими детерминантами предложения. Параметры производства, которые определяют рыночное предложение, называются **неценовыми факторами (детерминантами) предложения**. Важнейшими среди них являются: цены используемых для производства блага ресурсов природных, капитальных, трудовых, численность продавцов, технологии, налоги, ожидания производителей. Детерминанты предложения включают две группы факторов: **ценовые** цена самого блага, и **неценовые** факторы (все остальные). Совокупное воздействие этих детерминант на количественные параметры рыночного предложения выразится в функции предложения, которая задается в виде уравнения

$$Q_s = f(P, P_N, P_K, P_L, M, H, T, E).$$

Функция предложения зависимость между рыночным предложением блага и определяющими его факторами, которая показывает максимальное количество блага, поставляемое на рынок при существующих условиях в единицу времени.

Применяя принцип «при прочих равных условиях», можно определить функцию предложения по каждому отдельно взятому фактору предложения. Функция предложения по цене $Q_s = f(P_x)$, которая отражает зависимость между ценой блага и величиной (объемом) его предложения, есть **закон предложения**.

Функция предложения по цене, отражая зависимость величины предложения блага от изменения его цены, показывает то количество блага, которое будет предложено производителями на рынок в единицу времени при разном уровне цены блага и неизменности неценовых факторов предложения. Функция предложения по цене может быть выражена в табличной (табл. 2.2), в аналитической (уравнение) и в графической формах.

Шкала предложения (условная)

Цена блага, руб. (P)	0	20	30	40	60
Величина предложения в месяц, кг (Q _s)	-	50	90	130	210
Изменение цены, ΔP	-	20	10	10	20
Изменение величины предложения, ΔQ	0	80	40	40	80

Представленная в табличной форме зависимость между ценой блага и величиной предложения дает шкалу предложения, опираясь на которую можно аналитически описать функцию предложения по цене. В данном случае имеет место линейная зависимость, и аналитическая форма функции будет представлена уравнением: $Q_s = -30 + 4P$. В более общем виде функция предложения примет вид:

$Q_s = c + dP$, где Q_s величина предложения блага; c свободный член; d коэффициент влияния цены блага (P) на величину рыночного предложения ($\Delta Q/\Delta P$).

Для функции предложения характерна прямая (положительная) зависимость между ценой блага и величиной предложения.

Закон (принцип) предложения «при прочих равных условиях» величина предложения блага будет тем больше, чем выше рыночная цена этого блага, и будет уменьшаться по мере снижения его цены.

Графическим выражением закона предложения является кривая предложения.

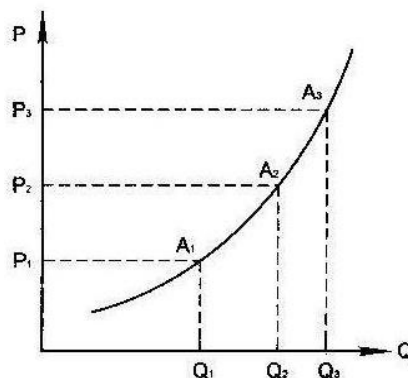


Рис.. Кривая предложения

Кривая предложения показывает зависимость между ценой товара (P) и его количеством (Q_s), которое производители хотят поставить на рынок. Точки A_1, A_2, A_3 и т.д. показывают величину предложения при соответствующей цене (другие факторы, которые могут повлиять на величину предложения остаются неизменными). Положение и наклон кривой определяются издержками производства товаров, точнее **предельными издержками**, то есть теми дополнительными затратами, которые понесёт продавец для увеличения поставок товара на рынок и которые уравновесят спрос и предложение товара. Таким образом, в большинстве случаев, кривая предложения направлена вправо и вверх. Низкая цена товара свидетельствует об избытке ресурсов в данном производстве, а высокая цена сигнализирует о недостаточности ресурсов, привлеченных в данное производство. *Цена предложения (P_s) определяется максимальными издержками, допустимыми в данный момент рынком, предельными рыночными издержками, или $P_s =$ минимальная цена, с которой производители готовы начать выпуск товара, при $Q=0, P_s = c/d$.*

Под воздействием неценовых факторов предложения происходит изменение в предложении, что на графике выражается в сдвиге кривой предложения. Смещение кривой предложения вправо (положительный сдвиг) будет означать расширение рыночного предложения. Смещение кривой предложения влево (отрицательный сдвиг) будет означать сокращение рыночного предложения (рис.).

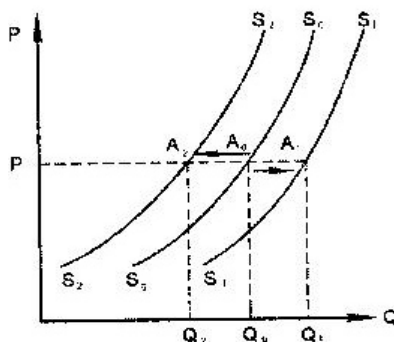


Рис. Изменения в предложении

ЭЛАСТИЧНОСТЬ

Эластичность (англ. *elasticity*) — мера чувствительности одного из параметров (например, спроса или предложения) к изменению другого (например, цены, дохода), показывающая на сколько процентов изменится первый показатель при изменении второго на 1%.

Эластичность спроса — степень чувствительности спроса к изменению цены товара.

Эластичность предложения — это степень изменения объема предложения товаров в зависимости от изменения цены.

Коэффициент эластичности спроса определяется как отношение процента изменения спроса к проценту изменения цены.

Коэффициент эластичности предложения определяется как отношение процента изменения объема предложения к росту или снижению цен (в процентах).

28

Виды ценовой эластичности спроса и их графическое представление

Виды ценовой эластичности			
Вид эластичности	Соотношение изменения цены и спроса	Коэф. эластичности	Изменение выручки от реализации при снижении цены
Совершенно неэластичный спрос	Цена изменяется — спрос постоянен	$E_d = 0$	Уменьшается
Неэластичный спрос	Цена изменяется больше, чем спрос	$E_d < 1$	Уменьшается
Единичная	Цена и спрос изменяются одинаково	$E_d = 1$	Не изменяется
Эластичный спрос	Цена изменяется меньше, чем спрос	$E_d > 1$	Увеличивается
Совершенно эластичный спрос	Спрос изменяется, цена постоянна	$E_d = \infty$	Увеличивается



Эластичность спроса

$$E_d = \frac{\text{процентное изменение объема спроса}}{\text{процентное изменение цены}}$$

$$= \frac{\Delta Q}{Q_1} \cdot \frac{\Delta P}{P_1} = \frac{(Q_1 - Q_2)}{Q_1} \cdot \frac{(P_1 - P_2)}{P_1}$$

$$\frac{\Delta Q}{\Delta P} \cdot \frac{P_1}{Q_1} = \frac{(Q_1 - Q_2)}{(P_1 - P_2)} \cdot \frac{P_1}{Q_1}$$

29

Эластичность спроса может изменяться в диапазоне от 0 до бесконечности. В зависимости от величины эластичности различают следующие виды спроса:

эластичный спрос, когда покупатель чувствителен к изменению цены, то есть небольшие изменения цены приводят к значительным изменениям в количестве покупаемой продукции ($1 < E_d < \infty$). Эластичный спрос присущ товарам длительного пользования, товарам с большим числом заменителей (субститутов), дорогостоящим товарам, товарам, занимающим значительную долю в расходах потребителей;

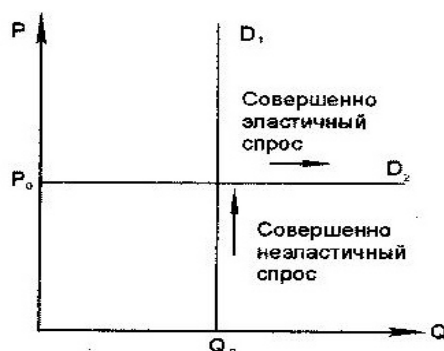
- **неэластичный спрос**, когда существенное изменение цены ведет лишь к небольшому изменению в количестве покупаемых товаров ($0 < E_d < 1$). Неэластичный спрос присущ необходимым и незаменимым товарам, товарам дешевым и привычным, а также товарам с низкой долей в потребительских расходах;

- **спрос с единичной эластичностью**, когда изменение величины спроса происходит в меру изменения цены ($E_d = 1$).

Крайние случаи: **совершенно эластичный спрос** ($E_d = \infty$). При совершенно эластичном спросе кривая спроса приобретает вид горизонтальной прямой, параллельной оси абсцисс (рис.). Примером совершенно эластичного спроса является реакция величины спроса на продукт отдельной фирмы на рынке чистой конкуренции или в условиях инфляции, когда ожидая повышения цен, потребители стараются потратить свои деньги на покупку материальных благ, во избежание их обесценивания;

- **совершенно неэластичный спрос** ($E_d = 0$). Кривая спроса приобретает вид вертикальной прямой, параллельной оси ординат, то есть при любом уровне цены величина спроса одинакова (рис.). Примером совершенно неэластичного спроса является спрос на лекарственные препараты, алкоголь, сигареты для некоторых индивидов, соль и т.п.

Рис. Эластичность спроса



В зависимости от метода расчета различают **точечную** и **дуговую** эластичность. Формула **точечной эластичности** по цене имеет вид:

$$E_p = \frac{(Q_2 - Q_1) / Q}{(P_2 - P_1) / P} = \frac{\Delta Q}{\Delta P} \times \frac{P}{Q}$$

Знак «минус» для коэффициента эластичности не имеет экономического смысла и поэтому опускается. Точечная эластичность спроса будет иметь разные значения в зависимости от того, в каком направлении изменяется цена. Чтобы избежать этой трудности рассчитывается **дуговая эластичность**. При расчете дуговой эластичности изменения спроса (ΔQ) и цены (ΔP) соотносятся со средними значениями спроса $[(Q_1 + Q_2) : 2]$ и цены $[(P_1 + P_2) : 2]$

Формула дуговой эластичности имеет вид:

$$E_{dp} = \frac{(Q_2 - Q_1) / (Q_1 + Q_2)}{(P_2 - P_1) / (P_1 + P_2)} = \frac{\Delta Q}{\Delta P} \cdot \frac{P_1 + P_2}{Q_1 + Q_2}$$

Кроме эластичности спроса по цене существуют еще две важные характеристики эластичности – **перекрестная эластичность** спроса и эластичность спроса по доходу.

Перекрестная эластичность спроса характеризует зависимость спроса на данный товар (X) от изменения цены на другой товар (Y).

Формула перекрестной эластичности имеет вид:

$$E_{dx,y} = \frac{\Delta Q_x / Q_x}{\Delta P_y / P_y} = \frac{\Delta Q_x}{\Delta P_y} \cdot \frac{P_y}{Q_x}$$

Перекрестная эластичность спроса может быть положительной, отрицательной и нулевой. **Взаимозаменяемые товары** (субституты) характеризуются положительной перекрестной эластичностью по цене ($E_{dx,y} > 0$), так как повышение цены на один товар вызывает увеличение спроса на другой. Например, с ростом цены на уголь спрос на жидкое топливо возрастает. **Взаимодополняемые товары** (комплементы) имеют перекрестную эластичность отрицательную ($E_{dx,y} < 0$), Например, с повышением цен на автомобили спрос на бензин

уменьшится.

Независимые товары имеют перекрестную эластичность равную нулю. Это означает, что изменение цены на один товар не вызывает изменений в спросе на другой товар. Например, с ростом цен на овощи спрос на зонты не изменится.

Эластичность спроса по доходу характеризует чувствительность спроса к изменению дохода покупателей. Эластичность по доходу рассчитывается как отношение процентного изменения спроса к процентному изменению дохода:

$$E_I = \frac{(\Delta Q / Q)}{(\Delta I / I)} = \frac{\Delta Q}{\Delta I} \times \frac{I}{Q}$$

ЭЛАСТИЧНОСТЬ ПРЕДЛОЖЕНИЯ ПО ЦЕНЕ (пять обобщенных типов)	
Абсолютно эластичное предложение: любое количества продукта будет предлагаться по фиксированной цене. Показатель эластичности равен бесконечности ($ E_s = \infty$)	
Эластичное предложение, что означает высокую чувствительность к цене, при которой показатель эластичности больше единицы ($ E_s > 1$)	
Предложение единичной эластичности, что означает одинаковую степень перемены цены и объема предложения ($ E_s = 1$)	
Неэластичное предложение, что означает низкую чувствительность к цене, при которой показатель эластичности меньше единицы ($ E_s < 1$)	
Абсолютно неэластичное предложение: изменение цены вообще не оказывает никакого влияния на объем предложения. Показатель эластичности равен нулю ($ E_s = 0$).	

Эластичность предложения по цене
 * это процентное изменение величины предложения товара в ответ на однопроцентное изменение его цены

$$E_p^s = \frac{\Delta Q}{\Delta P} = \frac{Q_2 - Q_1}{(Q_1 + Q_2)} \div \frac{P_2 - P_1}{(P_1 + P_2)}$$

30

товары *a* и *b* независимые (нейтральные)
 товары *a* и *b* взаимодополняющие (комплементы) (фотоаппарат, фотопленка)
 товары *a* и *b* взаимозаменяемые (субституты) (чай, кофе)

$E_{DA}(P_B)$

$E_{DA}(P_B) < 0$ $E_{DA}(P_B) = 0$ $E_{DA}(P_B) > 0$

Коэффициент перекрестной эластичности спроса
 показывает процентное изменение спроса на товар А относительно изменения цен на товар В.

1. точный метод расчета
 $E_{AB}^d = \frac{\Delta Q_A}{\Delta P_B} \times \frac{P_B}{Q_A}$

2. дуговой метод расчета
 $E_{AB}^d = \frac{\Delta Q_A(\%)}{\Delta P_B(\%)} \quad E_{AB}^d = \frac{Q_{A2} - Q_{A1}}{P_{B2} - P_{B1}} \times \frac{P_{B1} + P_{B2}}{Q_{A1} + Q_{A2}}$

31

Реакция предложения на изменение цены – есть **эластичность предложения по цене**. Величина предложения изменяется в том же направлении, что и цены. Эластичность предложения всегда положительна. Чем выше коэффициент эластичности предложения, тем больше прирост величины предложения в ответ на любое данное увеличение цены.

В исключительных случаях эластичность предложения равна нулю (кривая предложения вертикальна). Примером совершенно неэластичного предложения может быть предложение признанных мастеров живописи. Их произведения представлены в единичном экземпляре и не могут быть увеличены, как бы ни росла цена.

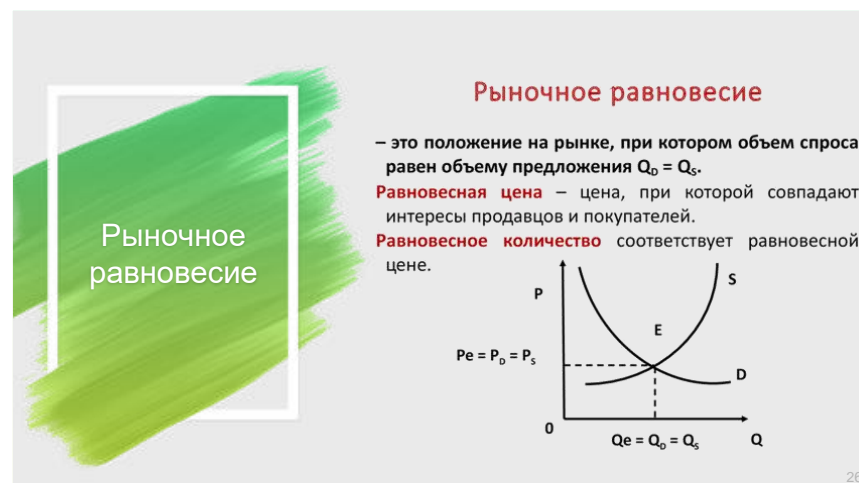
Эластичность предложения равна бесконечности (предложение совершенно эластично),

когда кривая предложения горизонтальна. Например, кривая предложения булавок является горизонтальной в пределах тех количеств, которые требуются.

Важнейшим фактором, влияющим на эластичность предложения, является время, имеющееся в распоряжении производителей для того, чтобы отреагировать на изменение цены: перераспределить ресурсы, привлечь новые. Время, необходимое для реакции предложения на изменение цены есть **рыночный период**. Выделяют **кратчайший, короткий и долговременный рыночные периоды**. Чем больше рыночный период, тем выше эластичность предложения. **В кратчайшем рыночном периоде** производитель не может существенно увеличить поставки товаров при изменении цены. Он может использовать только складские запасы. Во многих случаях он не сможет и сократить объем продаж в связи с падением цены, например, если речь идет о скоропортящейся продукции ($E_s=0$). **В коротком рыночном периоде** коэффициент эластичности предложения увеличивается незначительно, так как предлагается то количество товаров, которое создается при данных производственных мощностях. Поскольку в рыночной экономике производственные мощности загружены на 70-80%, предприниматели имеют возможность отреагировать на изменение рыночного спроса, увеличивая загрузки мощностей (изменение количества работников и сырья) ($E_s < 1$). **В долговременном рыночном периоде** величина предложения определяется изменением всех факторов производства, прежде всего за счет введения дополнительных производственных мощностей (строительства новых предприятий или модернизации действующих) ($E_s > 1$).

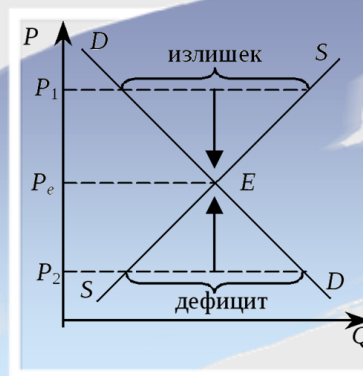
Фактор времени в экономическом смысле отличается от бытовой или астрономической трактовки времени. Фактор времени связан с возможностью использовать при выпуске дополнительные ресурсы. Чем меньше физического времени занимает переход от кратчайшего к долгосрочному периоду, тем более гибким будет предложение, тем больше возможных вариантов поведения фирмы на рынке. Например, наличие у предприятия открытых кредитных линий в банке позволяет почти мгновенно закупить дополнительные ресурсы, не дожидаясь, пока появятся собственные средства.

ВЗАИМОДЕЙСТВИЕ СПРОСА И ПРЕДЛОЖЕНИЯ. РЫНОЧНОЕ РАВНОВЕСИЕ И НЕРАВНОВЕСИЕ. МЕХАНИЗМ УСТАНОВЛЕНИЯ РАВНОВЕСИЯ



4 правила взаимодействия спроса и предложения

- 1) увеличение спроса вызывает рост и равновесной цены, и равновесного количества товаров;
- 2) уменьшение спроса вызывает падение и равновесной цены, и равновесного количества товаров;
- 3) увеличение предложения влечет за собой уменьшение равновесной цены и увеличение равновесного количества товаров;
- 4) сокращение предложения влечет за собой увеличение равновесной цены и уменьшение равновесного количества товаров.



27

Взаимодействие спроса и предложения формирует рыночное равновесие и равновесные цены, что определяется **законом спроса и предложения: на конкурентном рынке спрос и предложение стремятся к взаимному уравниванию**, то есть к ситуации, когда к продаже предлагается ровно такое количество товара, которое соответствует спросу. Графически действие закона представлено на рис.. Так как кривые спроса и предложения имеют противоположные углы наклона к горизонтальной оси (кривая спроса – отрицательный, кривая предложения – положительный), то на графике они пересекаются в точке E – точке равновесия.

Это означает, что в точке E при равновесной цене (P_E) спрос и предложение взаимоуравниваются ($Q_s=Q_d$). В состоянии равновесия рынок сбалансирован. Ни у покупателя, ни у продавца нет побудительных мотивов к его нарушению.

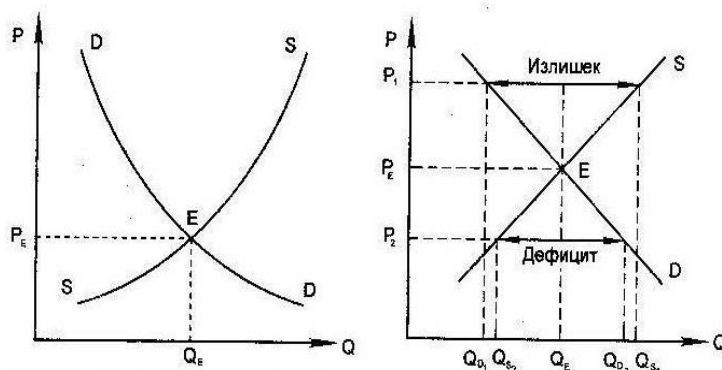


Рис.. Спрос, предложение, Рис.. Дефицит и избыток рыночное равновесие

Установление рыночного равновесия означает равенство предельных выгод, извлекаемых потребителями и предельных издержек, которые несут производители, то есть при заданных параметрах рынка (предпочтения потребителей, применяемые технологии и т.д.) обеспечивается наилучшее распределение ресурсов. Рыночное равновесие формируется спонтанно, как результат реагирования участников рынка на действие других его участников. Общество достигает эффективного распределения ресурсов (отсутствие излишков и дефицитов), не затрачивая никаких управленческих усилий и не неся связанных с ними затрат.

Покупатели и продавцы отстаивают свои интересы. Так, слишком высокая цена (выше равновесной цены P_E) препятствует формированию спроса, так как поставщики захотят продать

больше товара (Q_{s1}), чем смогут купить потребители (Q_{d1}). В результате возникает излишек, избыточное предложение. При затоваривании продавцы вынуждены будут снижать цену, чтобы ликвидировались излишки. Слишком низкая цена исключает получение прибыли, так как при цене P_2 (ниже равновесной цены) покупатели могли бы приобрести товара (Q_{d2}) больше, чем продавцы могли бы поставить (Q_{s2}). Следствием назначения низкой цены является дефицит товара (см. рис.). В случае дефицита всегда найдется покупатель, способный заплатить большую цену за необходимую вещь. Эти колебания цены будут приводить к восстановлению рыночного равновесия. Таким образом, **дефицит или излишек в рыночной экономике – явление кратковременное**. Устойчивыми они могут быть лишь в том случае, если в рыночный процесс вмешивается государство или другая нерыночная сила. Экономикой дефицита является плановая экономика. Излишек может быть результатом целенаправленной политики государства в рыночной экономике (**установление минимальной цены**). Примером может служить рынок сельскохозяйственной продукции развитых стран, где правительства затрачивают средства бюджета для поддержания цен на сельскохозяйственную продукцию выше цен равновесия. Это форма государственной поддержки фермерства. Но при этом поддерживаются жесточайшая конкуренция, высокое качество продовольствия, огромное разнообразие продуктов, их изобилие даже в неурожайные годы. Могут быть случаи установления **потолков цен (максимальной цены)**, например, квартирной платы. Это создает устойчивый дефицит жилья, сокращение жилищного строительства, разрушение имеющегося жилого фонда, так как у владельцев домов не хватает средств для ремонта домов. К установлению цен ниже равновесных на свои концерты могут прибегать и популярные рок-звезды. Возникает ажиотаж, который увеличивает число их поклонников и способствует продаже по более высоким ценам дисков – основного источника доходов «звезд».

Реализация товаров по ценам равновесия дает определенные преимущества покупателям, которые готовы были приобрести их и по более высоким ценам, и тем производителям, которые могли бы продать свою продукцию по более низким ценам. Соответственно, покупатели и продавцы получают некий выигрыш – **излишек покупателя и рента производителя**. Рис. иллюстрирует графически формирование излишка покупателя и ренты производителя (продавца).

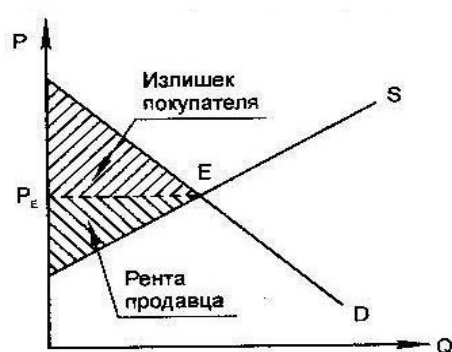


Рис. Формирование излишка покупателя и ренты продавца

Излишек покупателя определяется как разница между индивидуальной ценой спроса и рыночной ценой. Снижение рыночной (равновесной) цены увеличивает выигрыш покупателя (потребительский излишек). Излишек покупателя на графике определяется площадью треугольника $P_E P_D E$

Он рассчитывается по следующей формуле:

$$\frac{(P_d - P_t) \cdot Q_e}{2},$$

где P_d максимальная цена спроса ($P_d = a/b$), P_E равновесная цена, Q_E равновесное количество.

Продавцы, у которых индивидуальные издержки ниже предельных рыночных (ниже цен равновесия), получают дополнительный доход (дополнительный выигрыш), который А. Маршалл назвал рентой продавца. *Рента продавца – это разница между ценой, по которой производитель готов поставить товар, и более высокой (равновесной) ценой, по которой он его продает.*

Увеличение спроса и равновесной цены вызовет увеличение суммарной ренты продавцов, а её снижение уменьшит ренту. При большом количестве продавцов рента (рис.) будет равна всей площади фигуры, ограниченной кривой предложения и линией равновесной цены сверху (площадь треугольника $P_S P_E E$).

РАЗДЕЛ 2. МАКРОЭКОНОМИКА.

Тема 2.1. Макроэкономическая нестабильность и экономический рост.

МАКРОЭКОНОМИКА

Макроэкономика раздел экономической теории, изучающий экономику в целом, на уровне агрегированных показателей. Например, если при изучении микроэкономики мы говорили о расходах на приобретение товаров и услуг отдельным человеком или отдельной фирмой, то в настоящем разделе мы будем рассматривать совокупные расходы (совокупный спрос) общества. Это касается и совокупного предложения, общего уровня цен, безработицы и т. д. Макроэкономика изучает и экономическую политику правительства, а потому часто сталкивается с проблемами нормативного характера: *что должно делать* правительство для предотвращения инфляции, безработицы, потери конкурентоспособности отечественных товаров и т. п.

Макроэкономика сравнительно молодая наука и само ее название появилось лишь в середине XX века. Возникновением ее, по мнению большинства экономистов, мы обязаны, прежде всего, Дж. М. Кейнсу, чья работа «Общая теория занятости, процента и денег» (1936) произвела подлинный переворот в представлениях ученых об устойчивости рыночной системы в целом и необходимости государственного вмешательства в экономику.

Изучать макроэкономику в некоторых отношениях сложнее, чем микроэкономику, потому что в этом разделе экономической теории мы видим множество конкурирующих школ и направлений. Кто прав и чья модель более соответствует реальной действительности предоставляется выбрать самому изучающему макроэкономическую теорию.

Мы будем исследовать потребительские расходы, инвестиции, сбережения в масштабе национальной экономики, но не будем забывать, что их осуществляют миллионы отдельных индивидуумов, руководствующихся определенными предпочтениями, мотивами и т. п. Вот почему правительству, осуществляющему те или иные экономические программы, не следует забывать, что оно своими действиями

воздействует на стимулы и ожидания множества людей, которые не всегда приводят к тем макроэкономическим результатам, на которые рассчитывало руководство страны. Таким образом, при изучении макроэкономики мы не переходим к совершенно новому предмету исследования: проблема выбора и экономическое поведение людей остаются в центре внимания, хотя и рассматриваются несколько под иным углом зрения.

ОСНОВНЫЕ МАКРОЭКОНОМИЧЕСКИЕ ПОКАЗАТЕЛИ И СИСТЕМА НАЦИОНАЛЬНЫХ СЧЕТОВ

Макроэкономическая теория оперирует важнейшими агрегированными показателями

В отличие от микроэкономического анализа, где исследовались цены на отдельные товары и услуги, в макроэкономике важнейшим показателем является общий уровень цен. Так же агрегированию подвергаются все производимые товары и услуги, поэтому мы будем рассматривать результат экономической активности, например, за год, представленный как один совокупный товар. Методика расчета важнейших макроэкономических показателей в различных странах может быть различной, хотя в современном мире статистические службы стран с рыночной экономикой широко используют в своей работе методику расчетов, рекомендуемую статистической службой ООН.

1. Кругооборот доходов и расходов в национальном хозяйстве

В рыночной экономике производится огромное количество разнообразных товаров и услуг. В процессе их создания участвуют различные факторы производства, собственниками которых являются известные нам основные субъекты рыночной экономики.

Владельцы факторов получают доходы, величина которых в конкурентной экономике соответствует предельному продукту данного фактора в денежном выражении (*MEP*). Но доходы одних субъектов рыночной экономики одновременно являются расходами других субъектов. Поэтому в макроэкономической теории принято говорить о кругообороте доходов и расходов в масштабах национальной экономики.

Упрощенная схема кругооборота доходов и расходов (т. е. без учета финансового рынка и международных экономических связей) представлена на рис.

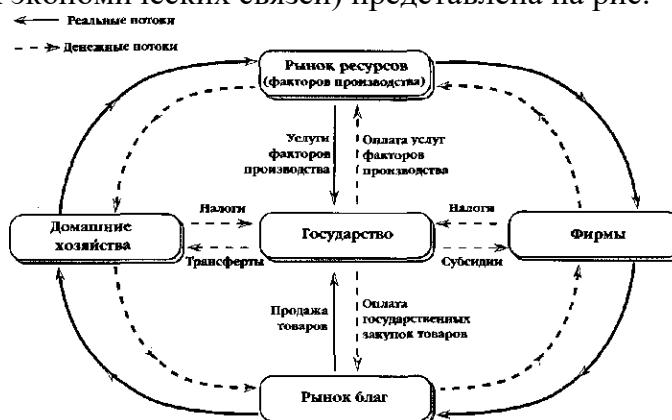


Рис. Кругооборот доходов и расходов в национальном хозяйстве

На схеме видно, что по часовой стрелке (сплошная линия) от домашних хозяйств через рынок факторов фирмам поступают услуги факторов производства (услуги труда, капитала, земли, предпринимательства). В свою очередь, через рынок благ от фирм к

домашним хозяйствам поступают различные материальные и нематериальные блага: продовольствие, автомобили, различные виды сервисного обслуживания и т. д. Этот процесс также происходит на нашей схеме по часовой стрелке. Но движение всех этих реальных потоков ресурсов и конечной продукции оплачивается денежными потоками. Поэтому *против часовой стрелки* пунктирной линией показано встречное движение денежных средств. От фирм домашним хозяйствам поступает оплата услуг факторов производства. Для домашних хозяйств это их доходы, а для фирм эти платежи представляют собой расходы. Далее мы видим, следя за направлением пунктирной линии, что от домашних хозяйств фирмам поступают платежи за конечные товары и услуги. Очевидно, что для домашних хозяйств эти денежные суммы представляют собой расходы, но для фирм они являются доходами.

Таким образом, здесь показана циркуляция реальных благ и денежных потоков в закрытой экономике. Если же, помимо домашних хозяйств и фирм, ввести в нашу схему государство, то мы увидим, что государство взимает налоги с фирм и домашних хозяйств, предоставляя, вместе с этим, трансферты и субсидии. Кроме того, государство закупает на рынке ресурсов услуги труда и других факторов, а на рынке благ различную продукцию, производимую фирмами.

2. Валовой внутренний продукт (ВВП) и методы его расчета

Экономическая теория и статистика для измерения объема национального производства используют ряд показателей, среди которых важнейшее место занимает показатель **валового внутреннего продукта (ВВП)**. При расчете ВВП используются три основных метода.

1. Метод добавленной стоимости

ВВП это денежная оценка всех произведенных конечных товаров и услуг в экономике за год. При этом учитывается годовой объем конечных товаров и услуг, созданных на территории данной страны, или, выражаясь иначе, в географических границах какой-либо страны или региона.

Для правильного расчета ВВП необходимо учесть все продукты и услуги, произведенные в данном году, но без повторного, или двойного счета. Вот почему в определении ВВП речь идет о *конечных товарах и услугах*. Эти блага потребляются в рамках домашних хозяйств или фирм, и не участвуют в дальнейшем производстве, в отличие от промежуточных товаров. *Например, продовольственные товары, стиральные машины, парикмахерские услуги, приобретаемые домашними хозяйствами типичный пример потребления конечных товаров и услуг. В отличие от них, мука, купленная хлебозаводом для выпечки хлеба, представляет собой промежуточную продукцию. Если в ВВП включить промежуточные продукты, т. е. товары, используемые для производства других товаров, то мы с неизбежностью получим завышенную оценку ВВП. Так, цена муки будет учтена несколько раз: вначале как результат деятельности мукомольного завода (собственно цена муки), потом в цене выпеченного хлеба, далее в цене расфасованного хлеба в супермаркете и т. д.*

Исключить двойной счет позволяет показатель добавленной стоимости, который представляет разницу между продажами фирмами их готовой продукции и покупкой материалов, инструментов, топлива, энергии и услуг у других фирм. Иными словами, добавленная стоимость это рыночная цена продукции фирмы, за вычетом стоимости потребленного сырья и материалов, купленных у поставщиков.

Суммируя добавленные стоимости, произведенные всеми фирмами в стране, можно определить ВВП, который и представляет рыночную оценку всех выпущенных товаров и услуг.

2. Метод расчета ВВП по расходам

Этот метод непосредственно вытекает из первого рассмотренного способа подсчета ВВП. Поскольку ВВП определяется как денежная оценка конечных продуктов и услуг, произведенных за год, постольку необходимо суммировать все расходы экономических субъектов на приобретение конечных продуктов. Действительно, нельзя складывать яблоки с апельсинами, но можно сложить расходы множества людей на покупку этих и иных товаров. При расчете ВВП на основе расходов, или потока благ (этот метод называют также производственным методом) суммируются следующие величины:

- II Потребительские расходы населения (C).
- III Валовые частные инвестиции в национальную экономику (I_g).
- IV Государственные закупки товаров и услуг (G).
- V Чистый экспорт (NX), который представляет разность между экспортом и импортом данной страны.

Таким образом, перечисленные здесь расходы составляют ВВП и показывают рыночную оценку годового производства:

$$ВВП = C + I_g + G + NX$$

Расходы домашних хозяйств на личное потребление (C), как отмечалось ранее, включают расходы на приобретение товаров длительного пользования, продовольственных товаров, одежды и предметов домашнего обихода, а также различных услуг.

Валовые частные инвестиции (I_g), или капиталовложения представляют собой сумму **чистых инвестиций** (I_n) (прирост запаса капитальных благ длительного пользования, т. е. зданий и сооружений, машин и оборудования, товарно-материальных запасов) и **амортизации** (d) в течение года. Чистые инвестиции подразумевают процесс реального капиталобразования, а не приобретение финансовых активов типа акций, облигаций и т. п., которые также называются инвестициями, но уже в рамках финансового сектора экономики. Подчеркнем, речь идет только о том инвестировании, которое увеличивает производственные мощности.

Государственные закупки товаров и услуг (G) это расходы государственных учреждений и органов власти всех уровней на приобретение товаров и оплату услуг труда занятых в государственном секторе. В эти государственные расходы не включаются трансфертные платежи. **Трансфертные платежи** это безвозмездные выплаты государства, так как они не являются платой за предоставленную услугу (например, государственные пособия по бедности, по безработице, поддержке неполных семей и т. п.). Поскольку они выплачиваются не в обмен на услуги какого-либо фактора производства, постольку их не рассматривают как факторные доходы.

Чистый экспорт (NX) это разница между экспортом и импортом страны.

3. Метод расчета ВВП по доходам (распределительный метод)

ВВП можно представить как сумму факторных доходов (заработная плата, процент, прибыль и рента), т. е. определить как сумму вознаграждений владельцев факторов производства. При этом, поскольку речь идет именно о валовом *внутреннем* продукте, в него включаются доходы всех субъектов, осуществляющих свою деятельность в географических рамках данной страны, как резидентов, так и нерезидентов. *Резиденты* это граждане, проживающие на территории данной страны, за исключением иностранцев,

которые находятся в стране менее 1 года.

В показатель ВВП, рассчитываемый по данному методу, также включаются косвенные и прямые налоги на предприятия, амортизация, доходы от собственности и нераспределенная часть прибыли. Вспомним, что, согласно диаграмме кругооборота доходов и расходов, то, что для одних субъектов экономики является доходами, для других издержками.

Показатель заработной платы включает валовую сумму заработной платы, а также дополнительные выплаты наемным работникам. Ренту составляют доходы собственников недвижимости. Прибыль распадается на валовую прибыль корпораций или фирм (дивиденды) и чистые доходы товариществ (партнерств) и предприятий в единоличной собственности, а также доходы фермеров и лиц свободных профессий.

Совмещение двух подходов к расчету ВВП по расходам и доходам показано в таблице 16.1.

Методы расчета ВВП

ВВП, рассчитанный по расходам	ВВП, рассчитанный по доходам
Потребительские расходы населения (C)	Заработная плата (w)
Валовые частные инвестиции (I_g)	Процент (r)
Государственные закупки товаров и услуг (G)	Рента (R)
Чистый экспорт (NX)	Прибыль (P)
	Амортизация (d)
	Косвенные налоги (T ,)

Оба метода считаются равноценными и должны давать в итоге одинаковую величину ВВП.

Помимо ВВП, в макроэкономическом анализе используется показатель валового национального продукта (**ВНП**), который показывает годовой объем конечных товаров и услуг, созданных гражданами страны, как в рамках национальной территории, так и за рубежом. Расчет ВНП основан на критерии принадлежности фактора производства резиденту или нерезиденту данной страны. Если к показателю ВВП добавить разность между поступлениями от услуг факторов производства (факторными доходами) резидентов из-за границы и факторными доходами, полученными нерезидентами в данной стране, то получим показатель ВНП. Так, например, для Франции, после расчета показателя ВВП, нужно добавить поступления факторных доходов граждан Франции, осуществляющих свою деятельность в Великобритании, США, Германии и т.д., и вычесть факторные доходы британских, американских, германских и других субъектов рыночного хозяйства, ведущих свою деятельность во Франции. Разность между показателями ВНП и ВВП для многих стран незначительна и колеблется в пределах + 1% от ВВП.

Нужно отметить, что не все сделки, осуществленные экономическими субъектами за рассчитываемый период (за год), включаются в показатель ВВП. Во-первых, это сделки с финансовыми инструментами: покупка и продажа ценных бумаг акций, облигаций и т. п. Хотя в денежном выражении обороты финансовых сделок огромны, они не имеют прямого отношения к изменениям текущего реального производства. Во-вторых, это продажа и покупка подержанных вещей и вообще всех благ, бывших в употреблении. Их ценность в свое время уже была включена в состав ВВП прошлых лет. В-третьих, это частные трансферты, например, подарки детям, друзьям, любимым артистам: в данном случае речь идет лишь о перераспределении денежных средств между частными экономическими

субъектами. В-четвертых, государственные трансферты, о которых речь шла ранее.

Макроэкономическая теория использует еще один важный показатель **потенциальный ВВП**, который означает долгосрочные производственные возможности экономики при максимальном использовании имеющихся ресурсов в условиях стабильных цен. Другими словами, потенциальный ВВП определяется как уровень ВВП, соответствующий полной занятости всех ресурсов. Особое значение этот показатель имеет при исследовании проблем экономических циклов, инфляции, экономического роста, когда анализируются причины отклонений фактического ВВП от его потенциального уровня.

Вместе с тем, следует отметить трудности подсчета потенциального ВВП. Так, вследствие использования различных исходных величин, таких как естественный уровень безработицы (уровень безработицы, не повышающий общий уровень цен, или инфляцию) или степень полноты загрузки производственных мощностей, оценки потенциального ВВП страны за определенный период могут сильно различаться между собой.

3. Номинальный и реальный ВВП

Как исчислить ВВП? Если расчеты производить в текущих ценах, то может оказаться искаженным физический объем производства. Допустим, ВВП в текущих ценах увеличился за год с 1 трлн. долл. до 2 трлн. долл. Что это означает? Увеличение количества произведенных товаров и услуг в 2 раза или рост общего уровня цен во столько же раз, без всякого реального роста экономики? Или и то, и другое в определенной степени одновременно? Ответ на этот вопрос дает различие в значениях номинального и реального ВВП.



Дефлятор ВВП

— ценовой индекс, отражающий динамику уровня цен в текущем периоде в сравнении с базовым периодом.

Данный индекс характеризует отклонение номинального ВВП от реального ВВП.

$$\text{Дефлятор ВВП} = \frac{\text{Номинальный ВВП}}{\text{Реальный ВВП}} \times 100\%$$

Номинальный ВВП это ВВП, подсчитанный в текущих ценах. В макроэкономической теории его обозначают символом PQ , где P означает индекс цен, а Q ~ физический объем производства. Но как определить физический объем производства? Для этого необходимо проделать следующую процедуру: установить так называемый *базисный год* и рассчитать в его ценах произведенный в текущем году ВВП. В промышленно развитых странах каждые 10-15 лет определяется новый базисный год. Неправильно было бы сопоставлять физические объемы ВВП 2010 г. и предшествующих ему лет, пользуясь на протяжении многих десятилетий ценами на товары и услуги, например, 1913 г., избранного в качестве базисного. Ведь в те далекие

времена просто не существовало тех благ и услуг, которые привычны для нас сейчас телевизоров, компьютеров, услуг Интернет, множества медикаментов и т. п., а, следовательно, и не существовало цен этих товаров. Итак, **реальный ВВП это фактический объем выпуска продукции, рассчитанный в ценах базисного года.** Показатель ВВП в базисных ценах может за год возрасти меньше или больше, чем ВВП в текущих ценах. И происходит это из-за изменения общего уровня цен в стране. Таким образом, для вычисления реального ВВП необходимо использовать **индекс цен.**

Дефлятор ВВП измеряет интенсивность инфляции или обратного процесса дефляции, когда наблюдается снижение общего уровня цен в стране. Если величина индекса цен оказалась больше 1, то мы произвели *дефлирование ВВП*, т. е. элиминировали фактор инфляции. Если же индекс цен оказался меньше 1, то мы произвели *инфлирование*, т. е. очистили номинальный ВВП от влияния дефляции. Для России, например, дефлятор ВВП в 1996 г. по сравнению с 1990 г. составил 5929.

Поскольку дефлятор ВВП основан на вычислениях, учитывающих все произведенные в стране товары и услуги, он является всеобъемлющим индексом цен, применимым для измерения абсолютного уровня цен. Здесь следует подчеркнуть, что макроэкономическая теория использует различные индексы цен для исчисления реального ВВП. Помимо дефлятора ВВП, **используются индекс потребительских цен (ИПЦ) и индекс цен производителей (ИЦП)**, измеряющий уровень оптовых цен. При этом в качестве весов цен могут использоваться как фиксированные наборы благ (так называемая «потребительская корзина»), так и изменяющиеся. В связи с этим следует выделить индексы цен *Ласпейреса, Пааше и Фишера.*

Индекс **Ласпейреса** представляет собой индекс, где в качестве весов цен представлен неизменный набор благ (неизменная по своему составу «потребительская корзина»)

$$I_L = \frac{\sum p_1^i q_0^i}{\sum p_0^i q_0^i} \quad (3)$$

где q_0^i - количество товаров и услуг, произведенных в базисном году, а p_0^i - цены товаров и услуг в базисном году, p_1^i - цены товаров в текущем году. Суммирование производится по всем товарам и услугам, входящим в набор.

Индекс **Пааше** индекс цен, где в качестве весов цен берутся количества товаров и услуг, произведенные в текущем году:

$$I_P = \frac{\sum p_1^i q_1^i}{\sum p_0^i q_1^i} \quad (4)$$

где q_1^i количество товаров и услуг в текущем году

Дефлятор ВВП, рассмотренный нами ранее, и представляет собой индекс Пааше.

Указанные индексы широко используются для измерения уровня жизни. При этом индекс Ласпейреса рассчитывается, как мы отметили, для неизменного набора товаров, и, следовательно, в нем не учитывается замещение дорогих продуктов дешевыми. Напротив, в индексе Пааше отражается возможность взаимного замещения товаров. Широкое применение в последнее время находит также индекс Фишера, который представляет собой среднегеометрическое значение из индексов Ласпейреса и Пааше.

$$I_F = \sqrt{I_L I_P} \quad (5)$$

Следует отметить различия между дефлятором ВВП и ИПЦ, рассчитываемым как

индекс Ласпейреса.

✓ Во-первых, дефлятор ВВП учитывает цены всех товаров и услуг, произведенных в стране, тогда как ИПЦ отражает только цены товаров, приобретаемых домашними хозяйствами («потребительской корзины»).

✓ Во-вторых, дефлятор ВВП не учитывает цены импортных товаров, что находит отражение в ИПЦ.

✓ В-третьих, дефлятор ВВП допускает изменения в наборе товаров и услуг в соответствии с изменением состава ВВП. ИПЦ рассчитывается, как мы подчеркивали, для неизменного набора товаров, входящих в «потребительскую корзину».

Система национальных счетов (СНС), введенная с 1993 г. в действие Международной статистической службой ООН использует индекс Ласпейреса и индекс Пааше. При этом при изучении динамики цен предпочтение отдается индексу Ласпейреса, а для переоценки показателей в постоянных ценах индексу Пааше. Что касается индекса Фишера, то именно ему СНС 1993 года отводит приоритет, поскольку, являясь средней геометрической величиной из индексов Ласпейреса и Пааше, этот показатель не зависит от выбора базы сравнения и, следовательно, свободен от недостатков, присущих другим индексам цен.

Экономическая теория использует известные нам категории запаса и потока для характеристики многих показателей не только на микро-, но и на макроуровне. В качестве примеров связанных между собой запасов и потоков можно привести следующие: запас количество наличных денег в распоряжении населения на определенный период времени, поток номинальный ВВП за определенный период времени; запас количество безработных на определенный период времени, поток количество теряющих работу за какой-то отрезок времени. Категории запасов и потоков помогают глубже анализировать временной аспект взаимодействия важнейших макроэкономических показателей.

4. Система национальных счетов

В экономической теории и статистике широко используются взаимосвязанные показатели национальных счетов, которые рассчитываются на основе **ВВП**. Система национальных счетов (СНС) связывает воедино важнейшие макроэкономические показатели объем выпуска товаров и услуг, совокупные доходы и совокупные расходы общества. СНС представляет собой современную систему сбора и обработки информации и применяется практически во всех странах для макроэкономического анализа рыночной экономики. Она позволяет в наглядной форме представить ВВП (ВНП) на всех стадиях его движения, т. е. производства, распределения, перераспределения и конечного использования. Ее показатели отражают структуру рыночной экономики, институты и механизмы функционирования.

СНС возникла в развитых странах Запада в конце 1930-х первой половине 40-х годов. Можно считать, что к созданию национальной системы учета статистиков и экономистов подтолкнула Великая депрессия 1929-1933 гг. Для конъюнктурной оценки развития экономики и разработки экономических и политических мероприятий требовалась оценка хозяйственной деятельности на основе синтетических показателей, взаимосвязанных между собой. Таким образом, практические нужды привели к возникновению идеи национального счетоводства, системы макроэкономических показателей, отражающих все основные параметры функционирования экономики. Первые расчеты национального дохода были произведены в США в 1932 г. К этому же периоду относятся первые официальные оценки национального дохода Германии и Японии.

Позднее официальные оценки национального дохода были произведены в Великобритании и Франции.

Теорию национального счетоводства на протяжении двух столетий создавали многие экономисты-теоретики и практики, среди которых необходимо отметить имена таких ученых XX в., как Р.Стоуна, А.Мэдисона, Э.Денисона, В.Леонтьева (США), Ф.Перру (Франция), Дж. Хикса, Дж.М. Кейнса (Великобритания).

Особое внимание совершенствованию СНС уделяют международные организации и, прежде всего, ООН. Стандартная система национальных счетов, разработанная Статистической комиссией ООН, применялась с 1953 г. Это была система из шести счетов, которые давали возможность оценить экономическое развитие страны. В 1968 г. была введена новая версия международного стандарта СНС, которая существовала до 1993 г. и включала следующие счета:

- ii Сводные счета.
- iii Счета производства, потребления и использования капитала.
- iv Счета доходов и расходов и счета финансирования капитальных затрат.

СНС характеризует воспроизводимые и невоспроизводимые (земля, лесные ресурсы, полезные ископаемые и т.д.) материально-вещественные ресурсы, а также финансовые активы и пассивы, увязанные с движением финансовых потоков.

С 1993 г. действует третья модификация международной стандартной системы национальных счетов, построенная на последних к тому времени достижениях теории и практики национального счетоводства в отдельных странах.

При разработке этой системы были определены границы «экономического производства» (т. е. сферы производства ВВП, которые охватывают производство практически всех товаров и услуг, за исключением услуг в домашнем хозяйстве (приготовление пищи, уборка жилища, воспитание детей и т. д.). В производство включена деятельность по защите окружающей среды.

Использование системы национальных счетов необходимо для проведения эффективной макроэкономической политики государства, экономического прогнозирования, а также для международных сопоставлений национального дохода.

В целом рекомендованные Статистической службой ООН в качестве международного стандарта национального счетоводства СНС представляет собой два уровня: *сводные счета* (отражают движение ВВП, национального дохода (НД), финансирования капиталовложений, операции с другими странами) и *детализированные счета* (показывают межотраслевые связи, движение доходов, их распределение и конечное потребление).

Рассмотрим важнейшие показатели системы национальных счетов, характеризующие движение ВВП на различных его стадиях.

Чистый внутренний продукт (ЧВП) представляет собой ВВП за вычетом амортизационных отчислений. С помощью показателя ЧВП можно измерить годовой объем производства, который экономика (предприятия, государство, домохозяйства) в состоянии потребить, не сокращая производственные возможности будущих периодов:

$$\text{ЧВП} = \text{ВВП} - \text{амортизация}.$$

Таким образом, в ЧВП включаются только чистые инвестиции. Что касается амортизации, то она является частью валовых инвестиций и входит в ВВП. Амортизация отражает запас капитала, который использовался в текущем году.

Национальный доход (НД). Для определения показателя общего объема

заработной платы, процента, прибыли и ренты, т. е. платежей, полученных при производстве ВВП в данном году, необходимо вычесть из ЧВП косвенные налоги на предпринимателей. Смысл этого подсчета в том, что государство, взимая косвенные налоги с предприятий, ничего не вкладывает в производство и поэтому его нельзя рассматривать как поставщика экономических ресурсов. Таким образом, мы получаем показатель национального дохода (НД). С точки зрения собственников ресурсов, национальный доход является измерителем их доходов от участия в производстве за текущий период.

Располагаемый доход (РД), или личный располагаемый доход представляет собой полученный домашними хозяйствами доход, отличающийся от НД, который является *заработанным доходом*. Здесь следует отметить, что часть заработанного дохода взносы на социальное страхование, налоги на прибыль предприятий не поступает в распоряжение населения. В то же время трансфертные платежи, осуществленные государством, не являются результатом хозяйственной деятельности работника, но представляют часть их дохода. Таким образом, располагаемый доход как фактически полученный доход можно вычислить путем вычитания из национального дохода взносов на социальное страхование, налогов на прибыль предприятий, нераспределенных прибылей, индивидуальных налогов (подходного, налогов на личное имущество, на наследство) и добавления суммы всех трансфертных платежей. Располагаемый доход находится в личном распоряжении членов общества и используется на потребление и сбережения домашних хозяйств.

Итак, взаимосвязь макроэкономических показателей может быть представлена следующей схемой:

- ✓ валовой внутренний продукт (**ВВП**) **амортизация** = чистый внутренний продукт (**ЧВП**) **косвенные налоги** -
- ✓ национальный доход (**НД**) **налоги на прибыль предприятий взносы на социальное страхование индивидуальные подоходные налоги нераспределенная прибыль**
- ✓ **корпораций + трансфертные платежи** = располагаемый доход (**РД**).

5. ВВП и «чистое экономическое благосостояние» (ЧЭБ)

Показатель ВВП дает возможность в денежном выражении измерить объем годового производства страны. Вместе с тем, считается, что ВВП не полностью отражает реальное экономическое благосостояние нации. Объясняется это следующими обстоятельствами.

Во-первых, практически во всех странах отсутствует систематическая и достоверная статистика таких видов деятельности, как домашний уход за больными и детьми, домашнее благоустройство по принципу «сделай сам» (ремонт своих квартир, электроприборов, обуви, автомашин и др.), которые, несомненно, увеличивают благосостояние общества, но не имеют рыночной оценки.

Во-вторых, не учитываются в ВВП результаты таких секторов теневой экономики, как нелегальные виды развлечений, рэкет, производство и продажа наркотиков, безденежный обмен услугами, нелегальное производство алкогольной продукции, мошенничество и др., которые отрицательно сказываются на благосостоянии общества. Да и как их можно учесть, если доходы от этой деятельности не декларируются? О масштабах теневой экономики в России, например, можно судить по официальным данным Госкомстата страны. За первые годы реформ (1992-1994 гг.) доля теневой экономики в ВВП составила около 9-10%, в 1995 г. 20%, в 1996 г. 23%. При этом, по оценкам МВД, 41

тыс. предприятий, половина всех функционирующих банков и более 80% совместных предприятий могут иметь связи с организованными преступными сообществами. В теневой экономике занято примерно 30 млн. человек. Теневой и легальный бизнес прочно срастаются, так что нередко трудно отличить их друг от друга. Таким образом, не вся деятельность в рамках теневой экономики может быть учтена при подсчете ВВП. Вместе с тем, многие субъекты теневой экономики пытаются легализовать свою хозяйственную деятельность, стремятся «войти во власть», их экономическая сила огромна, что нельзя не учитывать при оценке основных макроэкономических показателей (ВВП, занятости, величины денежной массы и т. п.). Но можно назвать вполне легальные виды деятельности, как, например, репетиторство, которое также не учитывается в ВВП по причине нежелания лица, занимающегося обучением «на дому», декларировать свои доходы.

В-третьих, в показателе ВВП отсутствует оценка негативных результатов функционирования производства (истощение ресурсов, изменение климата, загрязнение окружающей среды), что влечет за собой уменьшение благосостояния общества.

В-четвертых, показатель ВВП не учитывает благосостояние общества, связанное с досугом: как известно, в условиях высокоразвитой экономики уровень доходов достаточен для качественного отдыха и увеличения свободного времени значительной части населения, что равнозначно увеличению благосостояния страны.

Учесть влияние этих факторов на общественное благосостояние позволяет показатель **«чистого экономического благосостояния»** общества (ЧЭБ), введенный в научный оборот американскими экономистами В.НорДхаусом и Дж.Тобином:

ЧЭБ = ВВП денежная оценка отрицательных факторов, воздействующих на благосостояние + нерыночная деятельность (в денежной оценке) + денежная оценка свободного времени. Вся сложность заключается в том, как дать денежную оценку всем тем видам деятельности, которые не носят рыночного характера и, следовательно, не могут быть оценены в процессе свободного рыночного обмена.

Показатель чистого экономического благосостояния интересен, прежде всего, как теоретическая постановка проблемы учета различных сторон функционирования экономики, в том числе и неформальной. Однако на практике статистические службы ООН и национального счетоводства отдельных государств еще не владеют унифицированной методикой расчета чистого экономического благосостояния. Вот почему аббревиатуру ЧЭБ мы встречаем в учебниках по макроэкономике, а не в статистических сборниках различных стран мира.

И ОПРЕДЕЛЕНИЕ УРОВНЯ НАЦИОНАЛЬНОГО ДОХОДА

«Весьма возможно, что классическая теория представляет собой картину того, как мы хотели бы, чтобы общество функционировало. Но предполагать, что оно и в самом деле так функционирует, значит оставлять без внимания действительные трудности».

Джон Мейнард Кейнс

Важнейшим методом исследования экономической теории является метод равновесного анализа.

В масштабе всей экономики на первый план выступает равновесие между доходами и расходами общества. Графически отмеченное равновесие было представлено схемой кругооборота доходов и расходов. Таким образом, в макроэкономическом анализе речь идет о выражении равновесия между совокупным предложением (созданным ВВП или

национальным доходом) и совокупным спросом (использованным ВВП или национальным доходом). При этом важнейшим вопросом будет выяснение следующего обстоятельства: обладает ли рыночный механизм, предоставленный самому себе, способностью обеспечить равенство совокупного спроса и совокупного предложения при полной занятости? Классическая, а также неоклассическая теория, с одной стороны, и кейнсианская, с другой, по-разному отвечают на этот вопрос.

Порядок изложения в настоящей главе таков: вначале в самом общем виде будет рассмотрена классическая модель, затем кейнсианская.

В нашем анализе кейнсианской теории будут, главным образом, использоваться графические построения П.Самуэльсона, так как именно этим экономистом одним из первых дана графическая интерпретация многих положений, сформулированных Дж.М.Кейнсом. В книге же самого Кейнса «Общая теория занятости, процента и денег» графический анализ практически не используется. И, наконец, последнее замечание, прежде чем мы обратимся к совокупным величинам. И теория Дж.М.Кейнса, и современная неоклассическая школа подчеркивают огромное значение психологических факторов, и при построении своих моделей допускают использование тех или иных поведенческих предпосылок. Сами термины теории макроэкономического равновесия пронизаны психологической окраской: «склонность», «предпочтение», «ожидания», «стремление» и т.п. вот далеко не полный перечень терминов, прочно связанных с уже известными нам категориями потребления, сбережения, ликвидности и др. Это отражение той объективной реальности, в которой действуют живые люди с присущими им мотивациями, стимулами и наклонностями.

1. Классическая теория макроэкономического равновесия

Воззрения представителей классической и неоклассической школы на проблему макроэкономического равновесия традиционно рассматриваются в учебной экономической литературе для лучшего понимания различий в их концепциях и концепции основоположника макроэкономического анализа Дж.М.Кейнса.

Формально никто из представителей классиков и неоклассиков (Д. Рикардо, А.Смит, Ж.-Б.Сэй, А.Маршалл, А.Пигу и др.) не оперировал макроэкономическими категориями. Для этих экономистов был характерен микроэкономический анализ, однако в их взглядах и подходах вполне определенно прослеживаются ясные и четкие представления о функционировании рыночной системы совершенной конкуренции в целом.

Каковы же эти взгляды? Сразу следует оговориться, что представители классического направления рассматривали модель общеэкономического равновесия только в *краткосрочном периоде для условий совершенной конкуренции*. В основе этой модели лежит закон рынков Ж.-Б.Сэя, или **закон Сэя**, французского экономиста. Сущность закона рынков сводится к следующему утверждению: **предложение товаров создает свой собственный спрос**, или, другими словами, произведенный объем продукции автоматически обеспечивает доход, равный ценности всех созданных товаров, а, следовательно, достаточен для ее полной реализации. Это означает, что, во-первых, целью владельца дохода является не получение денег как таковых, а приобретение различных материальных благ, т. е. получаемый доход расходуется целиком. Деньги при таком подходе играют чисто техническую функцию, упрощающую процесс обмена товарами. Во-вторых, расходуются только собственные денежные средства экономических агентов.

У внимательного читателя сразу может возникнуть законное сомнение: на чем

основано утверждение, что весь доход обязательно будет потрачен? Вполне разумно предположить, что какая-то часть полученного дохода не будет израсходована его владельцем и приобретет форму сбережений, что в свою очередь вызовет соответствующее сокращение в объеме совокупного спроса, росте нереализованной продукции и, в конечном счете, приведет к сокращению занятости. Такое предположение сразу же ставит под удар справедливость закона Сэя, так как изъятие части средств из кругооборота «доходы — расходы» неминуемо приведет к недопотреблению, а, следовательно, к нарушению существующего равновесия между совокупным предложением и создаваемым им совокупным спросом.

Понимая справедливость высказанного выше предположения, представители классического направления пошли дальше и разработали достаточно стройную теорию общеэкономического равновесия, объясняющую *автоматическое* обеспечение равенства доходов и расходов при полной занятости, которая не вступает в противоречие с действием закона Сэя. Исходным моментом этой теории является анализ таких категорий, как процентная ставка, заработная плата, уровень цен в стране. Эти ключевые переменные, которые в представлении классиков являются *гибкими* величинами (это очень важное допущение!), обеспечивают равновесие на рынке товаров, рынке труда и денежном рынке. Ставка процента уравнивает спрос и предложение инвестиционных средств; гибкая заработная плата уравнивает спрос и предложение на рынке труда, так что сколько-нибудь продолжительное существование вынужденной безработицы просто невозможно; гибкие цены обеспечивают «расчищение» рынка, так что длительное перепроизводство (или недопроизводство) также оказывается невозможным; увеличение денежной массы в обращении ничего не меняет в реальном потоке товаров и услуг, оказывая лишь влияние на номинальные величины (номинальный ВВП, номинальная заработная плата, абсолютный уровень цен в стране).

Таким образом, рыночный механизм в теории классиков сам по себе способен исправлять дисбалансы, возникающие в масштабах национальной экономики, и вмешательство государства оказывается ненужным. А раз так, то может показаться, что невозможно рассматривать классическую теорию как аналитическую базу макроэкономической политики правительства, если главным в этой политике провозглашается принцип «laissez-faire», т. е. принцип невмешательства государства в хозяйственную жизнь. Однако такой вывод был бы поспешным. Ведь указанный принцип это тоже вид макроэкономической политики, и рекомендации современных неоклассиков базируются на выводах классической школы.

В конце 20-х начале 30-х гг. XX века экономика капиталистических стран столкнулась с устойчивым и беспрецедентно длительным состоянием макроэкономического неравновесия, известным под названием Великой депрессии. Классическая теория в том виде, как она сформировалась 100 с лишним лет тому назад, к началу 30-х гг. оказалась во многих аспектах не способна дать адекватное объяснение происходящим кризисным процессам. Дать такое объяснение и стремился Дж.М. Кейнс в своем знаменитом труде «Общая теория занятости, процента и денег» (1936 г.).

Прежде чем обратиться к кейнсианской модели общего экономического равновесия, необходимо остановиться на понятиях и графической интерпретации категорий совокупного спроса и совокупного предложения, общепринятых в современной экономической науке.

2. Макроэкономическое равновесие в модели «AD-AS» Совокупный спрос это суммарное количество товаров и услуг, которые намерены купить домашние хозяйства, бизнес, государство, граница при различном уровне цен в стране. Основными компонентами совокупного спроса, или совокупных расходов в открытой экономике являются:

1. Потребительские расходы (C)
2. Инвестиционные расходы (I)
3. Государственные расходы (G)
4. Чистый экспорт (NX)

Кривая совокупного спроса (AD) внешне напоминает кривую спроса на отдельном товарном рынке. Но построена эта кривая в иной системе координат (см. рис.):

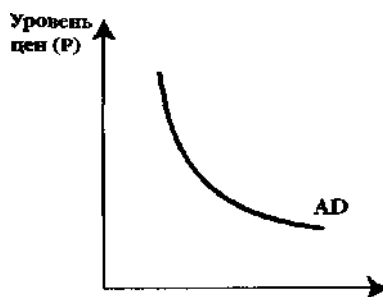


Рис. Кривая совокупного спроса (AD)

На оси абсцисс указываются значения реального объема производства (реального ВВП, или выпуска), обозначаемого буквой Y . На оси ординат фигурируют не абсолютные показатели **цен** (например, в миллиардах долл.), а уровень цен (P), или дефлятор.

Если учесть, что доходы общества равны расходам, то каждая точка на кривой AD соответствует выпуску продукции Y , на который и будет предъявлен совокупный спрос. Зная формулу реального ВВП, легко понять, что в любой точке на кривой AD можно определить величину номинального ВВП: номинальный ВВП = реальный ВВП \times дефлятор.

Итак, **кривая AD иллюстрирует изменение суммарного (совокупного) уровня всех расходов домашних хозяйств, бизнеса, государства и границы в зависимости от изменения уровня цен. Характер этой кривой говорит о том, что при повышении уровня цен объем реального ВВП, на который предъявляется спрос, будет меньше и соответственно при снижении уровня цен объем реального ВВП будет больше.**

Объяснение отрицательного наклона кривой AD принято связывать с тремя важнейшими эффектами в рыночном хозяйстве:

- 1) эффектом процентной ставки,
- 2) эффектом реального богатства и
- 3) эффектом импортных закупок.

Эффект процентной ставки объясняется следующим образом: если происходит повышение уровня цен в стране, то при допущении неизменного объема денежной массы происходит повышение ставки процента. Нам известно, что, чем выше ставка процента, тем ниже инвестиционный спрос. Но и потребительский спрос реагирует на повышение процентной ставки ведь многие товары длительного пользования приобретаются на основе потребительского кредита. Удорожание кредита приводит к уменьшению потребительских расходов. Поскольку сокращаются такие важнейшие компоненты совокупного спроса, постольку более высокому уровню цен будет соответствовать и меньший объем Y , на который предъявляется спрос. Во втором случае {**эффект богатства**} речь пойдет о влиянии изменения уровня цен в стране на величину реального богатства (иногда используется

термин «реальные денежные запасы») населения. Богатство домашних хозяйств в значительной части представлено в виде различных финансовых активов: не только денег, но и облигаций, срочных счетов и др., имеющих постоянную номинальную стоимость. Так, если вы имеете облигацию номиналом в 1000 долл., то при повышении уровня цен в 2 раза реальное богатство, представленное этой облигацией, уменьшается в 2 раза. То же самое можно сказать и о деньгах, которые лежат в вашем бумажнике. Уменьшение реального богатства (реальных денежных запасов) приведет к снижению потребительского спроса при повышении общего уровня цен, что и отражается в отрицательном наклоне кривой AD .

Эффект импортных закупок означает, что при повышении уровня цен в стране товары и услуги иностранного производства становятся относительно дешевле (при прочих равных условиях). Население будет приобретать меньше отечественных товаров и больше импортных. Иностранцы сократят свой спрос на товары и услуги данной страны из-за их удорожания. Следовательно, произойдет уменьшение экспорта и увеличение импорта, и в целом компонент NX сократится, уменьшив общий объем совокупного спроса.

Модель совокупного спроса предполагает и исследование факторов, приводящих к смещению кривой AD . Речь идет о так называемых **неценовых факторах совокупного спроса**, т. е. экзогенных факторах, вызывающих *смещение* кривой AD . Важнейшие из них: увеличение денежной массы, изменение ставок налогов, инфляционные ожидания населения, увеличение государственных расходов и др. Эти сдвиги отражены на рис.

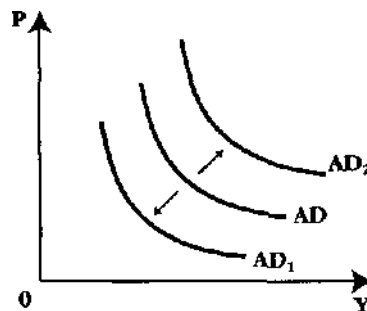


Рис. Неценовые факторы сдвига кривой AD

Например, увеличение денежной массы приведет к снижению цены денег, т. е. процентной ставки, и будет стимулировать увеличение инвестиционных и потребительских расходов. Поэтому даже при увеличении уровня цен совокупный спрос расширяется, что отражается смещением кривой AD вправо, в положение AD_2 . То же самое будет происходить при снижении налоговых ставок, которые стимулируют расширение инвестиционного и потребительского спроса. Напротив, увеличение налоговых ставок приведет к левостороннему смещению кривой AD в положение AD_1 . Неожидаемые экономическими агентами экзогенные факторы могут вызвать сдвиги кривой совокупного спроса, которые в экономической теории принято называть *шоками* совокупного спроса.

Обратимся к анализу **совокупного предложения (AS)**. Эта категория отражает **объем выпуска, который готовы предложить фирмы при каждом данном уровне цен в стране**.

Графический анализ кривой совокупного предложения AS является более сложным, нежели исследование кривой AD . Важно сразу сделать оговорку, что в рядах экономистов кейнсианской и неоклассической школ не существует полного единодушия в определении конфигурации этой кривой. Мы построим «синтетическую» кривую совокупного предложения. Такое название ей дано потому, что эта кривая отражает синтез различных взглядов представителей кейнсианства и неоклассиков.

Кривая совокупного предложения (AS) отражает изменения реального объема

производства, или выпуска, в связи с изменением общего уровня цен.

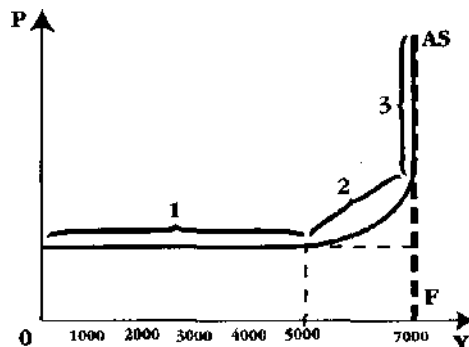


Рис. 18.3. Кривая совокупного предложения (AS)

Обычная кривая краткосрочного предложения отдельной конкретной фирмы имеет положительный наклон. Это означает, что при более высокой цене производитель будет расширять производство. Почему же наша кривая AS имеет несколько иную форму?

Ответ заключается в том, что в масштабе всей экономики могут сложиться три различных ситуации:

- состояние неполной занятости. Этому соответствует отрезок 1
- состояние, приближающееся к уровню полной занятости, т. е. отрезок 2
- состояние полной занятости, что отражено графически отрезком 3.

Таким образом, кривая AS как бы «склеена» из трех отрезков: горизонтального, промежуточного и вертикального. Горизонтальный отрезок в экономической литературе называется «кейнсианским», а вертикальный «классическим». Смысл этих наименований связан с той трактовкой, которую дают кейнсианская и классическая школы взаимозависимости между уровнем цен и реальным объемом ВВП (Y).

Согласно кейнсианскому подходу, экономика, находящаяся в депрессивном состоянии с неполным использованием всех ресурсов, будет отвечать на расширение совокупного спроса увеличением реального ВВП, но без повышения уровня цен. Так, вплоть до отметки 5000 млрд. долл. производство может расширяться без повышения общего уровня цен в стране. Причину жесткости (неизменности) цен легко понять: в условиях депрессивной экономики вовлечение в производство прежде незагруженных мощностей, незанятой рабочей силы не будет сопровождаться требованием профсоюзов или отдельных трудящихся повышения их заработной платы, а поставщиков физического капитала повышения ставок арендной платы за услуги капитала.

Промежуточный отрезок означает, что экономика приближается к состоянию потенциального ВВП (полной занятости всех ресурсов) и начинают появляться так называемые «узкие места». В отдельных отраслях уже оказываются занятыми все трудовые ресурсы и производственные мощности. И в такой ситуации для того, чтобы расширить объем реального ВВП, необходимо повышение цен на факторы производства, чтобы вовлечь в производство дополнительные трудовые ресурсы и привлечь поставщиков машин, оборудования, сырья и т. п. Рост цены труда и цены других ресурсов повлечет за собой рост издержек на единицу продукции у фирм, а для того, чтобы сохранить прежний уровень прибыльности, фирмам необходимо повысить цены на свою продукцию. На графике видно, что в интервале от 5000 до 7000 млрд.

долл. выпуска расширение реального объема производства сопровождается ростом уровня цен (P), или дефлятора, достигшего более высокой отметки.

И, наконец, классическая и неоклассическая школы считают, что рыночный механизм, если в его действие не вмешается государство, сам по себе обеспечивает состояние полной занятости. Экономика функционирует на уровне, соответствующем потенциальному ВВП. На графике этому состоянию соответствует уровень выпуска 7000 млрд. долл. в точке F . Если экономика достигла точки F , то в ответ на увеличение совокупного спроса возможностей для расширения производства у фирм больше нет. Реакция производителей товаров и услуг будет одна повышение цен, что поднимет и общий уровень цен в стране. Поэтому «скольжение» вдоль отрезка 3 сопровождается только изменением уровня цен, а реальный ВВП остается на одном и том же уровне 7000 млрд. долл.

Подчеркнем, что кривая AS отражает динамику издержек производства на единицу продукции в связи с изменением уровня цен. Эти издержки не претерпевают изменений на горизонтальном отрезке, но растут на промежуточном и вертикальном отрезках «синтетической» кривой совокупного предложения.

Итак, наше объяснение конфигурации кривой AS соединило альтернативные взгляды. Кейнсианский случай в его экстремальном варианте графически означает горизонтальную линию. Так называемый нормальный кейнсианский случай означает положительный наклон кривой AS . Классический случай изображается вертикальной кривой AS , исходящей из точки на оси абсцисс, соответствующей потенциальному ВВП (Y^*) (см. рис.). В дальнейших главах мы встретимся со всеми типами изображения кривой AS , но в данной главе мы будем использовать кривую совокупного предложения так, как она изображена на рис.

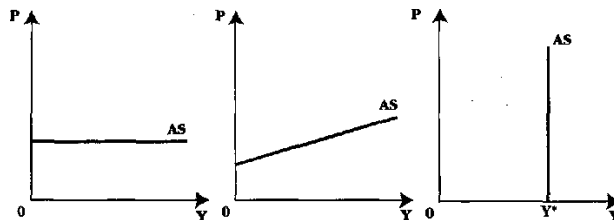


Рис. Альтернативные взгляды на конфигурацию кривой AS
а) экстремальный; б) нормальный; в) классический случай

Так кто же прав в этом теоретическом споре? Ответ заключается в том, что при анализе совокупного предложения мы сталкиваемся с различными допущениями, которые используют ученые при исследовании экономики в *краткосрочном* и *долгосрочном* периодах. Кейнсианская теория рассматривает экономику в краткосрочном периоде. На этом временном отрезке цены и заработная плата негибки, в частности, из-за трудовых коллективных договоров о заработной плате, которые не пересматриваются каждый месяц. А заработная плата важнейший элемент издержек производства. Следовательно, при жесткости заработной платы и цен на продукцию фирм общий уровень цен остается неизменным. Нормальный кейнсианский случай, в принципе, тоже относится к краткосрочному периоду, но здесь уже присутствует допущение об относительной гибкости цен по сравнению с номинальной заработной платой. В такой ситуации при повышении цен и жесткости номинальной заработной платы реальная заработная плата будет сокращаться, и фирмам будет выгодно расширять спрос на труд. Произойдет и увеличение выпуска, и повышение уровня цен. Наконец, классический случай более применим к долгосрочному анализу, когда в течение нескольких лет коллективные договоры о заработной

плате будут пересмотрены. Цены и заработная плата в долгосрочном периоде обладают гибкостью, и эта гибкость ценового механизма обеспечивает функционирование экономики на уровне потенциального ВВП.

Так же, как и при анализе кривой AD , нам необходимо рассмотреть неценовые факторы, приводящие к смещению кривой AS . Ее сдвиги будут свидетельствовать о новом уровне издержек на единицу продукции, следовательно, изменится и реальный выпуск, и уровень цен в стране.

Множество причин приводит к смещению кривой AS (рис.). Важнейшие из них изменение цен на факторы производства. Например, удорожание такого фактора, как труд, приведет к левостороннему смещению кривой AS в положение AS_2 , снижение же цены труда выразится в правостороннем смещении, в положение AS_1 .

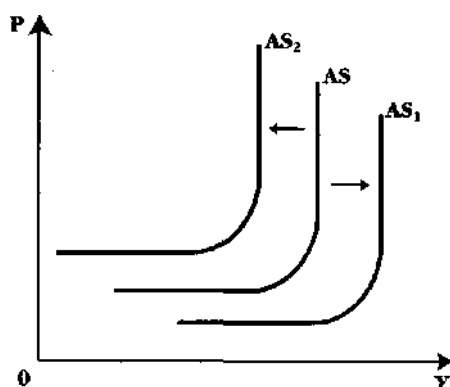


Рис. Неценовые факторы сдвига кривой AS

Аналогичные изменения произойдут в связи с динамикой цен на сырье и материалы. Так, повышение цен на энергоресурсы неизбежно вызовет левостороннее смещение кривой AS (вспомним события энергетического кризиса 1973-1975 гг., когда страны-члены ОПЕК резко повысили цены на нефть, что вызвало *шок* совокупного предложения). Причиной, способствующей смещению кривой AS , является и усиление или ослабление монопольной власти какой-либо группы поставщиков ресурсов (соответственно произойдет левоили правосторонний сдвиг кривой AS). Кроме того, усиление или ослабление налогового бремени на бизнес могут вызвать соответственно левоили правосторонний сдвиг рассматриваемой кривой.

Итак, после анализа совокупного спроса и совокупного предложения, рассматриваемых по отдельности, можно обратиться к проблеме макроэкономического равновесия. Графически макроэкономическое равновесие будет означать совмещение на одном рисунке кривых AO и AS и пересечение их в некой точке. Кривая AD может пересечь кривую AS на трех уже известных нам отрезках: горизонтальном, промежуточном или вертикальном.

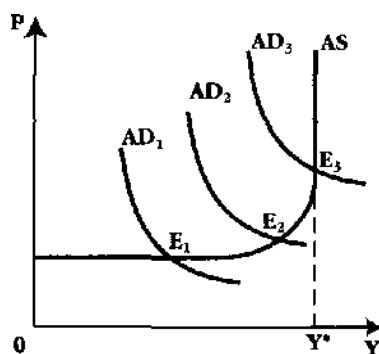


Рис. Макроэкономическое равновесие; модель «AD-AS»

На этом графике представлены три варианта возможного макроэкономического равновесия, т. е. такого состояния экономики, когда весь произведенный национальный продукт полностью реализован (национальный доход равен совокупным расходам). Другими словами, равновесный уровень реального ВВП (Y) это такой уровень, при котором объем произведенной продукции равен совокупному спросу на нее.

Точка $E1$ это равновесие при неполной занятости без повышения уровня цен, т.е. без инфляции. Точка $E2$ это равновесие при небольшом повышении уровня цен и состоянии, близком к полной занятости. Точка $E3$ это равновесие в условиях полной занятости (Y^*), но с инфляцией.

Приспособление экономики в случае отклонения от различных равновесных состояний в точках $E1$, $E2$, и $E3$ будет происходить по-разному. В экстремальном кейнсианском случае, когда цены и заработная плата жестки, возвращение в точку равновесия $E1$ будет происходить за счет колебаний в объемах реального ВВП. Фирмы будут сокращать или расширять производство при неизменном уровне цен в стране. В нормальном кейнсианском случае отклонение от точки $E2$ будет сопровождаться приспособлением экономики к равновесному состоянию путем изменения и уровня цен, и объемов выпуска. В классическом случае при отклонении от точки $E3$ возвращение к равновесному состоянию будет происходить только за счет изменения гибких цен и заработной платы без каких-либо изменений в объеме реального выпуска, поскольку экономика уже находится на уровне потенциального ВВП.

Итак, можно сделать вывод, что в случае жестких цен реальный объем ВВП определяется колебаниями совокупного спроса, так как цены и заработная плата негибки. Напротив, в случае гибкости ценового механизма реальный ВВП определяется объемом совокупного предложения. Какой же из рассмотренных вариантов макроэкономического равновесия предпочтительнее? Сама постановка такого вопроса говорит о том, что мы вторгаемся в область нормативного анализа. Позитивный же анализ описывает возможные состояния макроэкономического равновесия без всяких оценочных суждений. Последнее прерогатива государственных деятелей и правительства, решающего конкретные макроэкономические задачи и реализующего конкретные программы в неповторимых обстоятельствах каждой страны.

3. Кейнсианская модель общего равновесия

Кейнсианская модель макроэкономического равновесия, как нам уже в самых общих чертах известно, построена на допущении о фиксированных ценах. Поэтому графическая интерпретация равновесия в этом параграфе будет иной, нежели в модели «AD-AS».

Отметим основные положения кейнсианской теории, которые произвели переворот в экономической науке в середине 30-х гг. и дали толчок развитию макроэкономики. Во-первых, Кейнс, в отличие от классиков, выдвинул положение о том,

что не совокупное предложение определяет совокупный спрос, а, наоборот, совокупный спрос определяет уровень экономической активности, т. е. максимально возможный уровень выпуска продукции (совокупное предложение) и, соответственно, занятости. Во-вторых, как нам уже известно из предыдущего параграфа, Кейнс предполагал, что заработная плата и цены не обладают совершенной гибкостью. В-третьих, процентная ставка не уравнивает объемы инвестиций и сбережений, как это представляется в модели классиков. В-четвертых, полная занятость не достигается в экономике автоматически, и это дает основания для государственного вмешательства в экономические процессы.

Совокупный спрос в кейнсианской модели зависит от таких важнейших категорий, как функции потребления и сбережения. И потребление, и сбережения являются, по Кейнсу, функцией дохода. Для лучшего понимания идей Кейнса необходимо ввести новые понятия, используемые им в «Общей теории...». Во-первых, соотношение между дополнительным потреблением и дополнительным доходом, т. е. **предельную склонность к потреблению MPC** (marginal propensity to consume):

$$MPC = \Delta C / \Delta Y(1)$$

Во-вторых, соотношение между дополнительным сбережением и дополнительным доходом, т. е. **предельную склонность к сбережению MPS** (marginal propensity to save):

$$MPS = \Delta S / \Delta Y(2)$$

Допустим, если дополнительный доход человека составляет 100 долл., из которых 80 долл. он потратит на потребление, а оставшиеся 20 долл. на дополнительные сбережения, то MPC составит $80/100 = 0,8$. MPS при этом составит $20/100 = 0,2$.

Кейнс выдвинул положение, которое принято называть *основным психологическим законом*: «Психология общества такова, что с ростом совокупного реального дохода увеличивается и совокупное потребление, однако не в такой же мере, в какой растет доход». А если так, то часть созданной продукции не сможет быть реализована, предприниматели понесут убытки и будут сворачивать объем производства. Недостаточность склонности к потреблению может привести к хроническому отставанию совокупного спроса от уровня, обеспечивающего полную занятость.

Эмпирические исследования показали, что предельная склонность к потреблению и предельная склонность к сбережению не изменяются на краткосрочных отрезках времени и нередко остаются одной и той же величиной даже на протяжении длительного периода. Поэтому в дальнейшем мы будем исходить из того, что MPC и MPS постоянные величины на протяжении *долгосрочного* периода.

Величина предельной склонности к потреблению находится между нулем и единицей: $0 < MPC < 1$. Сумма MPC и MPS всегда равна 1. Это нетрудно понять, поскольку дополнительный доход тратится как на потребление, так и на сбережение в определенной пропорции.

От предельной склонности к потреблению нужно отличать среднюю склонность к потреблению (APC), т. е. отношение расходов на потребление к величине дохода:

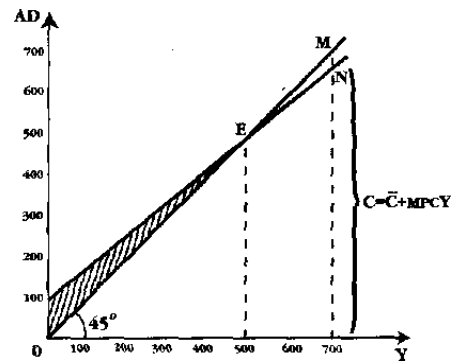
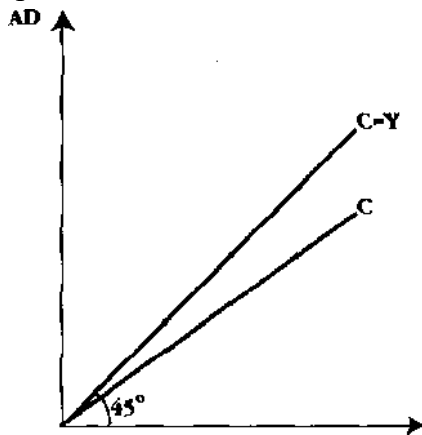
$$APC = C/Y;$$

соответственно, **средняя** склонность к сбережению определяется как отношение сбережения к доходу: $APS = S/Y$. Обратимся к графическому анализу и построим график функции потребления. Заметим еще раз, что далее мы везде в целях упрощения рассматриваем MPC как постоянную величину. Но это не просто абстракция. Как показывают эмпирические данные, на протяжении длительных периодов времени величина MPC *домашних хозяйств остается неизменной, и для ряда высокоразвитых стран*

находится на уровне 0,8 0,9.

Как строится график функции потребления (рис.)? На оси ординат *планируемые, или желаемые* расходы на потребление (C), которыми в нашем упрощенном случае представлен весь совокупный спрос (AD). Величина выпуска, или доход Y , откладывается на оси абсцисс. Если бы расходы в точности соответствовали доходам, то это отражала бы любая точка, лежащая на прямой, проведенной под углом 45° . Формула для построения линии 45° выражается уравнением $C = Y$. Но в действительности такого совпадения не происходит, MFC меньше 1, и *только часть*

доходов расходуется на потребление. Наклон линии C определяется предельной склонностью к потреблению, например, 0,8. Поэтому график функции потребления должен отклоняться от линии 45° вниз. Таким образом, мы можем записать формулу функции потребления как $C = MPCY$.



- а) функция потребления без учета автономных расходов на потребление
- б) функция потребления с учетом автономного потребления

Рис.. Функция потребления

Однако существует потребление и при нулевом уровне дохода. Но за счет чего оно может осуществляться? Во-первых, за счет продажи ранее накопленного имущества, и, во-вторых, за счет займов. Потребление, независимое от уровня дохода, называется **автономным потреблением**. Допустим, в нашем примере оно составляет величину 100 долл. (рис.). С учетом автономного потребления, обозначаемого C , формула для определения функции потребления принимает вид:

$$C = \bar{C} + MPCY \quad (3)$$

В формуле (3), как и в других формулах, присутствующих в настоящей главе, горизонтальная черта над символом означает *экзогенный* характер расходов (в данном случае, потребительских расходов). В дальнейших главах мы будем использовать символы C, I, G и NX без этого знака, не акцентируя каждый раз внимание на экзогенном характере любого из компонентов автономных расходов.

Графически это означает, что линия потребительских расходов исходит не из начала осей координат, а из точки, лежащей на оси ординат и соответствующей уровню автономного потребления (в нашем примере это величина 100 долл.).

Теперь мы можем определить равновесный уровень дохода в упрощенной кейнсианской модели общего равновесия. Графически это можно представить на уже рассмотренном рис. 18.76. Нам нужно решить систему из двух уравнений:

- 1) $Y=C$
- 2) $C = \bar{C} + MPCY$

Например, если $MPC = 0,8$, а автономное потребление равно 100, то получаем: $C = 100 + 0,8 Y$. Поскольку $C = Y$, то, подставив вместо C символ Y , можем записать: $Y = 100 + 0,8 Y$. Следовательно, равновесный уровень дохода составит 500 долл. Пересечение линии 45° и графика потребления в точке E означает уровень *нулевого сбережения*. Слева от этой точки можно наблюдать заштрихованную область, отражающую отрицательное сбережение (т. е. расходы превышают доходы — «жизнь в долг»), а справа сбережение положительное. Равновесие наблюдается только в точке E , так как только здесь имеется равенство доходов и расходов. При уровне дохода, равном, например, 700 млрд., величина потребления составит $100 + (0,8 \times 700) = 660$. Отрезок MN это величина сбережения.

График функции сбережения (рис.) показывает зависимость сбережений от размера дохода. Алгебраически линия сбережений определяется по формуле: $-C + MPSY$. Наклон графика сбережений S определяется предельной склонностью к сбережению и составляет в нашем примере 0,2. При уровне дохода 700 млрд. долл., как мы предположили при анализе графика на **рис.**, сбережения составят: $-100 + (700 \times 0,2) = 40$ млрд. долл.

То, что на рис. мы назвали отрицательным сбережением, наглядно видно на рис.: отрицательные значения S вплоть до точки пересечения графика сбережений с осью абсцисс в точке E . Автономное потребление представлено как отрицательное сбережение при нулевом доходе, т. е. -100 долл. Графики сбережения и потребления, по образному выражению Самуэльсона, это «сиамские близнецы».

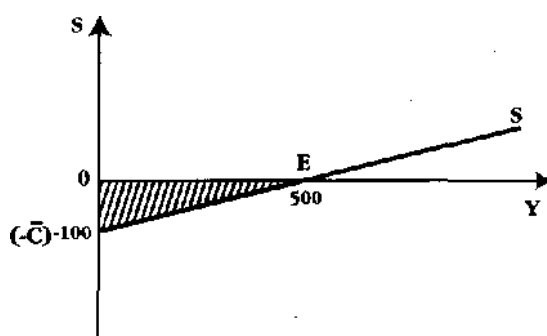


Рис. Функция сбережения

Итак, мы построили модель, отражающую равновесный уровень дохода с учетом только одной составляющей потребительских расходов. Но мы знаем, что совокупные расходы включают в себя и другие компоненты. Прежде, чем рассмотреть и их в кейнсианской модели макроэкономического равновесия, необходимо сделать важное уточнение. До сих пор не очень внимательному читателю могло показаться, что совокупные расходы, или AD , всегда совпадают с фактическими расходами (Y). Но сейчас речь идет, подчеркнем еще раз, о **планируемых, или желаемых совокупных расходах (желаемом совокупном спросе)**. Другими словами, это те расходы, которые *намерены* осуществить основные субъекты экономики. Поэтому, анализируя последующие графики, мы будем говорить не просто о совокупных расходах, а о планируемых совокупных расходах. Это важно потому, что теоретико-экономический подход к исследованию совокупного спроса отличается от подхода, принятого в национальном счетоводстве. Однако *планируемые расходы не всегда совпадают с фактическими*. На это обстоятельство будет обращено особое внимание в следующем параграфе.

4. Инвестиции и сбережения: проблема равновесия

Важнейший компонент планируемых совокупных расходов составляют инвестиции.

Уровень инвестиций оказывает существенное воздействие на объем национального дохода общества; от его динамики будет зависеть множество макропропорций в национальной экономике. Кейнсианская теория особо подчеркивает тот факт, что уровень инвестиций и уровень сбережений (т.е. источник, или резервуар инвестиций) определяется во многом разными процессами и обстоятельствами.

Инвестиции (капиталовложения) в масштабах страны определяют процесс расширенного воспроизводства. Строительство новых предприятий, возведение жилых домов, прокладка дорог, а, следовательно, и создание новых рабочих мест зависят от процесса инвестирования, или реального капиталообразования.

Источником инвестиций являются сбережения. Сбережения это располагаемый доход за вычетом расходов на личное потребление, т.е. $(Y - T) - C$. Сбережения мы определили «остаточным» методом, т. е. представили их как остаток от той суммы, которая осталась после вычета из дохода расходов на потребление. Примечательно, что в классической модели эти зависимости иные: потребление определяется как остаток от той суммы, из которой были сделаны сбережения. Проблема заключается в том, что сбережения осуществляются одними хозяйствующими агентами, а инвестиции могут осуществлять совсем другие группы лиц, или хозяйствующих субъектов. Так, сбережения широких слоев населения являются источником инвестиций (например, сбережения рабочего, учителя, врача, полицейского и др.). Но эти лица не осуществляют капиталовложения, или инвестирования, связанного с реальным приростом капитальных благ общества. Разумеется, источником инвестиций являются и накопления функционирующих в обществе промышленных, сельскохозяйственных и других предприятий. Здесь «сберегатель» и «инвестор» совпадают. Однако роль сбережений домашних хозяйств, не являющихся одновременно и предпринимательскими фирмами, весьма значительна, и несовпадение процессов сбережения и инвестирования вследствие указанных различий может приводить экономику в состояние, отклоняющееся от равновесия.

От каких же факторов зависят планируемые инвестиции? Отметим наиболее важные из них. Во-первых, процесс инвестирования зависит от *ожидаемой нормы дохода* предполагаемых капиталовложений. Если эта доходность, по мнению инвестора, слишком низка, то вложения не будут осуществлены. Во-вторых (и это тесно связано с первым обстоятельством), инвестор при выработке решений всегда учитывает альтернативные возможности капиталовложений и решающим здесь будет *уровень процентной ставки*. Инвестор может вложить деньги в строительство нового завода или фабрики, а может и разместить свои денежные ресурсы в банке. Если ставка процента оказывается выше ожидаемой нормы дохода, то инвестиции не будут осуществлены, и, наоборот, если ставка процента ниже ожидаемой доходности, предприниматели будут осуществлять проекты капиталовложений.

В-третьих, инвестиции зависят от *уровня налогообложения* и вообще налогового климата в данной стране или регионе. Слишком высокий уровень налогообложения не стимулирует инвестиций, хотя вопрос о том, какие ставки налога считать высокими или низкими, вряд ли может быть решен однозначно раз и навсегда.

В-четвертых, инвестиционный процесс реагирует на *темпы инфляционного обесценения денег*. В условиях галопирующей инфляции, когда калькуляция издержек представляет значительную неопределенность, процессы реального капиталообразования становятся непривлекательными и скорее предпочтение будет отдано спекулятивным операциям.

Нам известно, что инвестиции есть функция ставки процента

$$I=I(r)(4)$$

причем эта функция убывающая: чем выше уровень процентной ставки, тем ниже уровень инвестиций. Сбережения, согласно классической теории, так же зависят от процентной ставки. Равновесие между инвестициями и сбережениями определяется благодаря гибкой процентной ставке.

Но, по Кейнсу, сбережения это функция дохода, а не процентной ставки:

$$S = S(Y)(5)$$

Итак, инвестиции являются функцией процентной ставки, а сбережения функцией дохода. Тем самым кейнсианской концепцией подчеркивается мысль, которая нами была сформулирована ранее: динамика инвестиций и сбережений определяется различными факторами.

Важнейшие макроэкономические пропорции, отражающие взаимодействие инвестиций, сбережений и дохода, можно представить следующим образом (абстрагируемся пока от государственных расходов и чистого экспорта):

$$Y = C + I(6),$$

т. е. национальный доход при его использовании равен сумме расходов на потребление (C) и инвестиций (I). При этом потребление есть функция дохода, т. е. $C = C(Y)$. С другой стороны, произведенный национальный доход можно представить как

$$Y = C + S(7)$$

где S (сбережение) также является функцией дохода (вспомним зеркальное отображение графиков функции потребления и сбережения), следовательно, $S = S(Y)$.

**Итак, если $C + I = C + S$,
то $I(r) = S(Y)(8)$**

Равенство (8) еще раз демонстрирует важность соблюдения определенных пропорций в экономике для равновесия между совокупным спросом и совокупным предложением. Вся сложность проблемы заключается в том, что сбережения и инвестиции зависят от разных факторов, как неоднократно подчеркивалось ранее.

Теперь мы можем дать графическое представление макроэкономического равновесия с учетом инвестиционной функции.

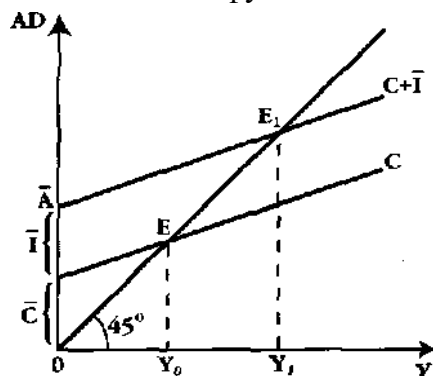


Рис. . Равновесный уровень дохода с учетом автономных инвестиций

На рис график совокупных расходов представлен теперь не только потребительскими, но и инвестиционными расходами. Мы вводим новое понятие автономные инвестиции (\bar{I}).

Автономные инвестиции определяются как инвестиции, не зависящие от уровня дохода и составляющие при любом его уровне некую постоянную величину. Сумму автономных потребительских и инвестиционных расходов обозначим символом $\bar{C} + \bar{I}$. Таким образом, теперь мы можем определить совокупный спрос (AD), отражающий планируемые расходы, следующим образом:

На рис. график планируемых совокупных расходов сдвигается вверх на величину автономных инвестиций. Расстояние от 0 до I на оси ординат соответствует суммарной величине автономного потребления и автономных инвестиций. Равновесный уровень дохода повышается. Если ранее он составлял величину Y_0 , соответствующую точке E , то в результате сдвига вверх графика совокупных расходов он составит величину Y_1 , соответствующую точке $E1$.

А теперь определим равновесный уровень дохода, когда сбережения и инвестиции находятся в состоянии равновесия. Таким образом, мы дадим альтернативное изображение макроэкономического равновесия по сравнению с тем его представлением, которое было дано на рис.

Рис. . Сбережения, инвестиции и равновесный уровень дохода

На оси абсцисс — уровень дохода (Y), а на оси ординат сбережения и инвестиции (S, I). Линия I означает неизменный объем инвестиций при любом уровне дохода, т. е. автономные инвестиции.

Автономные инвестиции это важное допущение, или абстракция. В реальной действительности может сложиться и действительно складывается ситуация, когда растущий объем дохода приводит к росту инвестиций. Речь идет о взаимовлиянии инвестиций и дохода. Автономные инвестиции, осуществленные в виде первоначальной «инъекции», приводят к росту национального дохода.

Оживление деловой активности, рост занятости приведут к повышению склонности к инвестированию у различных групп предпринимателей. Вот эти-то инвестиции и принято называть **производными, или индуцированными**: они зависят от динамики национального дохода. Производные инвестиции, будучи «наложенными» на автономные, усиливают экономический рост, ускоряют его, что и получило название эффекта акселератора (от лат. *acceterare* ускорять). Итак, линия S (см. рис.) уже известна нам из графика функции сбережения. На рис. видно, что по мере роста дохода сбережения увеличиваются. На каком же уровне Y установится равновесие между I и S ?

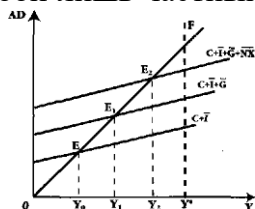
Графический анализ подскажет нам, что в точке $E1$ линии I и S пересекаются. Проведя вертикаль до оси абсцисс, мы увидим, что размер национального дохода $Y1$ и есть тот уровень, на котором сформировалось равновесие между сбережениями и планируемыми автономными инвестициями. Этот уровень выше, чем Y_0 , когда мы не рассматривали автономные инвестиции как компонент совокупных расходов. Но уровень дохода $Y1$ может и не обеспечивать полной занятости всех ресурсов, или не достигать потенциального ВВП. Линия F соответствует уровню потенциального выпуска (Y^*). Она проходит правее точки $E1$, что является графической интерпретацией положения Кейнса о том, что равновесный уровень дохода может существовать и при неполной занятости.

Сбережения и планируемые инвестиции далеко не всегда совпадают. Если при каком-то уровне дохода S окажется больше I , то это означает, что масштабы сбережения в обществе превышают масштабы инвестирования. Другими словами, планируемые инвестиции оказались ниже сбережений. Что же будет происходить в хозяйственной жизни? Часть товарной продукции перестанет находить сбыт, и увеличатся **товарно-материальные запасы** (ведь население сберегает больше, чем это было ранее, в состоянии $I = S$). *Товарно-материальные запасы представляют собой незапланированные инвестиции*. На рис. они представлены затененной областью. Фирмы, производящие товары, столкнувшись с уменьшившимся спросом, начнут сокращать производство. «Невидимая рука» станет толкать уровень выпуска и, соответственно, национального

дохода в сторону точки Y_1 . Обратный процесс будет разворачиваться, если линия S окажется ниже. В этом случае планируемые инвестиции окажутся выше сбережений (вновь затененная область). Низкие сбережения означают высокое потребление. Это означает, что намерения бизнеса инвестировать не совпадают со сложившимся уровнем сбережений. Незапланированные инвестиции в товарно-материальные запасы начнут уменьшаться, а это сигнал для бизнеса, побуждающий расширить производство.

Итак, можно сделать вывод, что планируемые инвестиции отличаются от фактических инвестиций на величину товарно-материальных запасов. Фактические инвестиции есть не что иное, как сбережения (вспомним важнейшее уравнение $S = I$). *Фактические инвестиции равны планируемым инвестициям в совокупности с незапланированными.* Товарно-материальные запасы, таким образом, выступают как балансирующий элемент, чьи изменения приводят к равновесному уровню дохода. Только при его равновесном уровне сбережения совпадают с инвестициями.

В условиях стагнирующей экономики уровень предельной склонности к потреблению, по Кейнсу, невысок, и спрос не достигает величины эффективного спроса. **Эффективный спрос это совокупный спрос, соответствующий совокупному предложению.** При этом эффективный спрос, сочетающийся с полной занятостью, согласно Кейнсу, представляет собой лишь частный случай. «Кейнсианская революция»,



как часто называют переворот в экономической науке, осуществленный выдающимся английским экономистом, состоит в том, что было теоретически обосновано положение о возможности равновесия в условиях неполной занятости.

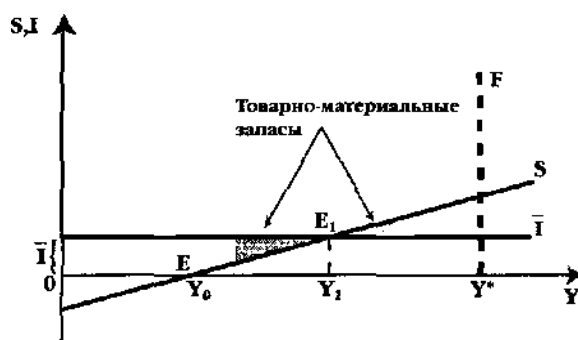


Рис. L «Кейнсианский крест»

Итак, мы уже знаем что, если к расходам на личное потребление «добавить» инвестиции, то график потребления сдвинется вверх по вертикали на расстояние, соответствующее автономным инвестициям (рис.).

Теперь линия планируемых расходов пересечет линию 45° в точке E . Этой точке будет соответствовать объем дохода в размере Y_0 . Чем больше автономные инвестиции, тем выше поднимается график совокупных расходов и тем ближе «заветный» уровень полной занятости. Если же государство будет само осуществлять автономные расходы \bar{G} , то линия совокупных расходов поднимется еще выше: точка E_1 приблизилась к точке F , соответствующей уровню дохода при полной занятости всех ресурсов (Y^*). Прибавив к автономным расходам и расходы на чистый экспорт (

\overline{NX})¹, мы будем все более приближаться к уровню полной занятости (точка $E2$). Общая идея ясна: каждое добавление какого-либо элемента автономных расходов будет сдвигать вверх линию совокупных расходов.

Итак, с учетом всех элементов автономных расходов в открытой экономике совокупный спрос можно представить как $AD = \overline{C} + MPCY + \overline{I} + \overline{G} + \overline{NX}$; помня, что $MPCY$ представляет собой функцию потребления, и что суммирование всех видов автономных расходов обозначается буквой \overline{A} , планируемый совокупный спрос может быть представлен известной нам формулой, т. е. $AD = \overline{A} + MPCY$.

Рис. наглядная графическая иллюстрация той благотворной роли государственных расходов и стимулирования инвестиций в частном секторе, которой огромное значение придавал Кейнс.

Наращивание любого из компонентов автономных расходов ведет к росту национального дохода и способствует достижению полной занятости еще и в силу определенного эффекта, который известен в экономической теории под названием эффекта мультипликатора, чему и будет посвящен один из следующих параграфов.

Подчеркнем еще раз различия в кейнсианском и неоклассическом

1 Автономный чистый экспорт это такое же упрощение, как и автономные инвестиции. Мы предполагаем, что величина чистого экспорта не зависит от дохода (Y).

ходе к определению макроэкономического равновесия.

Во-первых, в классической модели сколь-нибудь длительная безработица представлялась невозможной. Гибкое реагирование цен и ставки процента восстанавливало нарушенное равновесие. В модели, предложенной Кейнсом, равенство I и S может осуществляться и при неполной занятости.

Во-вторых, классическая модель предполагала существование гибкого ценового механизма, органически присущего рынку. Кейнс подверг сомнению этот постулат: предприниматели, столкнувшись с падением спроса на свою продукцию, *не снижают цены. Они сокращают производство и увольняют рабочих*, отсюда — безработица со всеми вытекающими социально-экономическими конфликтами, и «невидимая рука» рыночного механизма не может обеспечить стабильную полную занятость.

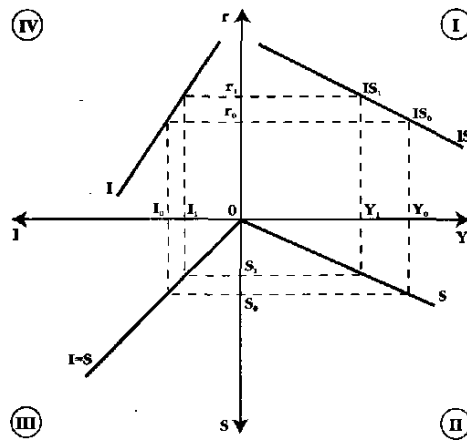
В-третьих, сбережения являются, прежде всего, функцией дохода, а не только уровня процента, как утверждалось в теории классиков.

Итак, равновесие в масштабе общества на всех связанных между собой рынках, т. е. равенство между совокупным спросом и совокупным предложением требует соблюдения равенства объемов сбережений и инвестиций. То обстоятельство, что инвестиции есть функция процента, а сбережения функция дохода, делает проблему нахождения их равенства весьма сложной задачей.

5. Модель «IS» («инвестиции-сбережения»)

Взаимосвязь сбережений, инвестиций, уровня процента и уровня дохода можно графически представить таким образом: (рис.).

На этом графике представлена модель «IS», т. е. «investment-saving» («инвестиции-сбережения»), впервые разработанная английским экономистом Джоном Хиксом в 30-х гг. нашего столетия и дополненная в 50-е годы американским экономистом Элвином Хансеном. Модель «IS» — органическая составная часть модели «IS-LM». Что же иллюстрируют эти кривые? Модель «IS» позволяет показать одновременно связи между четырьмя переменными: сбережениями, инвестициями, процентом и национальным



доходом. При помощи этой модели можно понять условия равновесия на *реальном рынке*, т. е. рынке товаров и услуг. Ведь равенство I и S и есть условие этого равновесия.

1 Мы предполагаем, что функции сбережений и инвестиций имеют линейный вид, поэтому графики сбережений и инвестиций, также как и график IS , представлены как прямые линии. Однако мы будем традиционно использовать термин «кривая», учитывая, что линейные функции сбережений, инвестиций и др. могут быть представлены как частный случай нелинейных.

Рис. Модель «IS» «инвестиции-сбережения»

Анализ начнем с IV квадранта. Здесь изображена известная нам обратно пропорциональная зависимость между инвестициями и реальной ставкой процента. Чем выше r , тем ниже I . В данном случае уровню r_0 соответствуют инвестиции в размере I_0 . Далее обращаемся к III квадранту. Биссектриса, исходящая из начала осей координат III квадранта, есть не что иное, как отражение равенства, о котором неоднократно говорилось, т. е. $I = S$. Она помогает нам найти такое значение сбережений, которое равно инвестициям: $I_0 = S_0$. Затем исследуем II квадрант. Представленная здесь кривая это уже известный нам график сбережений, ведь S зависит от реального дохода (Y). Уровню S_0 соответствует объем реального дохода Y_0 . И, наконец, в I квадранте можно, зная уровень r_0 и Y_0 , найти точку IS_0 .

Если норма процента повысится, то произойдут следующие изменения (опять исследуем IV, III, II и I квадранты): повышение процентной ставки от уровня r_0 до r_1 приведет к уменьшению инвестиций, т. е. до уровня I_1 . Этому соответствуют и меньшие сбережения S_1 образовавшиеся при меньшем объеме дохода Y_1 . Следовательно, теперь можно найти точку IS_1 . Через точки IS_0 и IS_1 можно провести кривую IS .

Итак, **кривая IS показывает различные сочетания между ставкой процента и национальным доходом при равновесии между сбережениями и инвестициями.** Это не функциональная зависимость, в том смысле, что доход (Y) не является аргументом, а процентная ставка (r) функцией. Важно понять, что *любая* точка на кривой IS отражает равновесный уровень сбережений и инвестиций (сбалансированный рынок благ) при различных сочетаниях дохода и ставки процента. Это естественно, так как условием равновесия на реальном рынке (рынке благ) является равенство $I = S$.

6. Мультипликатор

Дословно мультипликатор означает «множитель». Суть эффекта мультипликатора состоит в следующем: увеличение любого из компонентов автономных расходов приводит к увеличению национального дохода общества,

причем на величину большую, чем первоначальный рост расходов. Выражаясь образно, как камень, брошенный в воду, вызывает круги на воде, так и автономные расходы, «брошенные» в экономику, вызывает цепную реакцию в виде роста дохода и занятости.

Рассмотрим влияние автономных инвестиций на рост национального дохода. Тем самым будет исследован мультипликатор автономных расходов.

Возьмем условный цифровой пример, иллюстрирующий суть мультипликационного эффекта. Допустим, первоначальный объем автономных инвестиций, направленных на строительство нового моста, равен 1000 долл. Все владельцы факторов производства, предоставившие ресурсы для организации строительства, получают свой доход. Например, рабочие часть своего заработка (выделенное слово очень важно!) предъявляют в виде спроса на рынке потребительских товаров, например, покупка телевизоров. Другая часть дохода рабочими сберегается. Следовательно, у каких-то иных хозяйственных агентов (производителей телевизоров) увеличится их денежный доход. Часть его производители телевизоров также потратят на покупку потребительских товаров, например, автомобилей. Другая же часть дохода ими также будет отложена в виде сбережений. Процесс начинает захватывать все новые и новые слои населения, которые, получив свои доходы, предъявляют их в виде спроса на рынке потребительских товаров.

..... Возникает цепная реакция: первоначальные 1000 долл. в виде автономных инвестиций вызовут рост совокупного спроса и дохода более, чем на 1000 долл., т. е. 1000 долл. нужно умножить на некий коэффициент. Этот коэффициент и есть мультипликатор. Как же определить его? Не случайно было выделено слово «часть», когда мы говорили о расходовании заработной платы. Как известно, с приростом дохода не вся его величина расходуется, а только часть. Другая же часть сберегается. Допустим, что 1000 долл. первоначальных инвестиций вызвали рост доходов. Владельцы этих доходов в размере 1000 долл. часть из них израсходуют. Предположим, что предельная склонность к потреблению (MPC) составляет 0,8. Следовательно, из 1000 долл. только 800 долл. будет израсходовано, остальное будет сберегаться, т. е. $MPS = 0,2$. Последующий рост доходов приведет к тому, что из 800 долл. тоже будет направлено лишь 80% на потребление, следовательно, прирост национального дохода, используемого на потребление, составит $800 \times 0,8 = 640$ долл. Процесс будет распространяться на все новые и новые слои экономических агентов. Каков же будет рост национального дохода, вызванный первоначальными инвестициями? Нужно сложить $1000 + 800 + 640 + \dots$ долл. Предел суммы геометрической прогрессии, с которой мы в данном случае имеем дело, составит 5000 долл. Эта цифра подсчитана по формуле:

Величина $1/1 - MPC = k$ (11) и есть формула мультипликатора автономных расходов.

Таким образом, инвестиции в 1000 долл. вызвали 5-кратный рост национального дохода, используемого на потребление. Мультипликатор, как это видно из формулы (11), равен 5.

Можно формулу мультипликатора выразить и через предельную склонность к сбережению: $k = 1/1 - MPC = 1/MPS$ (12)

Чем выше склонность к потреблению и, соответственно, ниже склонность к сбережению, тем больше k и тем большее увеличение национального дохода будет сопровождать первоначальный прирост инвестиций. Таким образом, **мультипликатор**

можно определить как отношение изменения дохода к изменению любого из компонентов автономных расходов, в данном случае $k = \Delta Y / \Delta I$.

Первоначальный «толчок», который дают инвестиции, может осуществляться как частным сектором, так и государством. Примечательно, что Кейнс отводит особую роль государству в стимулировании совокупного спроса. В его теоретических построениях инвестиционные проекты реализуются в виде организации общественных работ: строительство дорог, мостов, плотин и т. п. Почему именно в такой форме должны осуществляться государственные инвестиции, а не в виде строительства заводов и фабрик поясним далее.

Кейнсианские рецепты стимулирования инвестиционного процесса во многом послужили основой «нового курса» Рузвельта, когда в США и других странах свирепствовала Великая депрессия. Широкое осуществление общественных работ, финансируемое государством (строительство плотин, дорог и т. д.) в те годы яркая иллюстрация политики государственных расходов для поддержания высокого уровня инвестиций и национального дохода, а точнее, стремления вывести экономику из состояния застоя и депрессии с высоким уровнем безработицы.

И вот теперь можно ответить на вопрос, почему государство организовывало именно общественные работы, а не строительство, например, тракторного завода или мебельной фабрики. В условиях перепроизводства товаров, сопровождавшего Великую депрессию, важно было создать дополнительный платежеспособный спрос и сократить безработицу, а не выбрасывать на рынок новые партии товаров. Так, строительство моста или плотины обеспечит прирост денежных доходов занятых, но не добавит лишнюю массу товаров в общую «кучу» нераспроданных товарных запасов.

Важно отметить, что рассмотренный эффект мультипликатора это эффект краткосрочного экономического равновесия. Для этого эффекта не имеет значения, будет ли первоначальная сумма инвестиций «использована для создания ультрасовременных машин или же для оплаты деятельности людей, занятых рытьем и последующим закапыванием ям».

До настоящего момента мы рассматривали эффект мультипликатора, связанный с ростом совокупных расходов. Однако первоначальные инвестиции воздействуют и на объем занятости. Здесь можно заметить, что вообще принцип мультипликатора был впервые описан английским экономистом Ричардом Каком в 1931 г., еще до выхода в свет работы Кейнса «Общая теория занятости, процента и денег» (1936 г.). Р.Кан исследовал, как первоначальные инвестиции, увеличивая доходы и создавая занятость в каком-либо секторе экономики, способствуют вторичной занятости в отраслях или сферах производства, которые создают товары потребительского назначения. В нашем примере первичная занятость создала, например, доходы рабочих, которые приобрели телевизоры. Рост спроса на этот товар побудит производителей телевизоров расширять производство, закупать оборудование, нанимать новых рабочих. Таким образом, первоначальные инвестиции дают толчок расширенному воспроизводству, порождая новые инвестиции, новые рабочие места и увеличивая в целом национальный доход.

Эффект мультипликатора графически выглядит, как показано на рис.

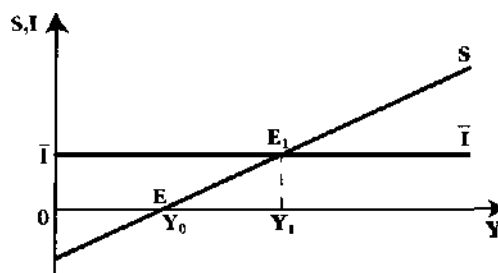


Рис.. Эффект мультипликатора государственных расходов, налоговом мультипликаторе

Первоначально равновесный уровень дохода составляет Y_0 . Если же в результате инвестиционного толчка линия поднимается вверх, на расстояние, равное отрезку OI , то пересечение S и I произойдет в точке E_1 , а уровень равновесного дохода будет равен Y_1 . Отрезок Y_0Y_1 превышает отрезок $O\bar{I}$. Это означает, что увеличение инвестиций приводит к большему увеличению дохода. Допустим, автономные инвестиции (10 млрд. долл.) привели к увеличению дохода не на 10, а на 50 млрд. долл. При этом очевидно, что $k = 5$. Формула $\Delta Y = \Delta \bar{I} \times k$ в данном примере означает: $50 = 10 \times 5$.

Мультипликатор равен 5, поскольку MPS , как мы предполагали ранее в наших примерах, равна 0,2 ($k = 1/MPS = 1/0,2 = 5$). Чем больше величина MPS , тем круче линия S и тем меньше мультипликатор. Графически эффект мультипликатора можно продемонстрировать и на модели «кейнсианский крест»: каждый раз сдвиг вверх на определенную величину линии планируемых расходов сопровождается большим увеличением дохода.

Мультипликационные эффекты, как отмечалось выше, может вызвать любой из компонентов, изменяющий величину автономных расходов. Поэтому можно говорить о мультипликаторе государ..., мультипликаторе внешней торговли и т. д.

Величина мультипликатора будет зависеть и от так называемых «утечек» в кругообороте доходов и расходов. Поясним этот момент подробнее. Что представляют собой сбережения? Не что иное, как своеобразные «утечки», потому что сберегаемые денежные суммы не участвуют в кругообороте доходов и расходов. «Утечками» являются и налоги (T). То же самое можно сказать и о расходах на закупку импортных товаров (M), потому что они не участвуют в кругообороте доходов и расходов, связанных с производством и реализацией отечественных товаров. Чем больше величина «утечек», тем меньше значение мультипликатора.

Но «утечки» компенсируются «инъекциями». Последние представляют собой инвестиции (I), государственные расходы (G), расходы за границы на закупку отечественных товаров (X), т. е. экспорт. «Инъекции» это дополнительные компоненты расходов (дополнение к потребительским расходам). В равновесном состоянии экономики «утечки» равны «инъекциям»: $S = I, T = G, M = X$.

Покажем, как расходы на импорт уменьшают величину мультипликатора. Если речь идет об открытой экономике, то страна как экспортирует, так и импортирует товары. Введем новое понятие **предельная склонность к импорту (MPM)**, т. е. отношение $\Delta M / \Delta Y$. Если предельная склонность к импорту составляет, например, 0,1, то мультипликатор автономных расходов составит величину $1 / MPS + MPM = 1 / (0,2 + 0,1) = 3,33$.

Эффект мультипликатора действует не только в сторону повышения уровня дохода. Сокращение любого из компонентов автономных расходов будет вести к кратному

сокращению дохода и занятости.

7. Инфляционный и дефляционный (рецессионный) разрывы

Теоретически концепция мультипликатора помогает глубже уяснить проблемы равновесия, связанные с соответствием между инвестициями и сбережениями. При этом важно еще раз подчеркнуть, что мультипликатор действует как в режиме расширения, так и сжатия национального дохода, в зависимости от расширения или сжатия любого из компонентов совокупных расходов. Отсутствие равновесия между планируемыми инвестициями и сбережениями может привести к двум отрицательным для функционирования экономики эффектам: 1) инфляционному разрыву и 2) дефляционному (рецессионному) разрыву.

Первый случай наступает тогда, когда $I > S$, т. е. планируемые инвестиции превышают сбережения, *соответствующие уровню полной занятости*. Это означает, что предложение сбережений отстает от инвестиционных потребностей. Поскольку реальных возможностей увеличения инвестиций при достигнутой полной занятости нет, постольку размеры совокупного предложения вырасти не могут. Население все большую часть дохода направляет на потребление. Спрос на товары и услуги растет, а в силу эффекта мультипликации нарастающий спрос давит на цены в сторону их инфляционного повышения.

Второй случай наступает тогда, когда $S > I$, т. е. сбережения, соответствующие уровню полной занятости, превышают потребности в инвестировании. В этой ситуации текущие расходы на товары и услуги низкие, ведь население предпочитает большую часть дохода сберегать. Это сопровождается спадом промышленного производства и понижением уровня занятости. А вступающий в силу эффект мультипликации приведет к тому, что сокращение занятости в той или иной сфере производства повлечет за собой вторичное и последующее сокращение занятости и доходов в экономике страны.

Эффекты инфляционного и дефляционного разрыва легко могут быть представлены графически. Но предварительно дадим еще одну интерпретацию равновесия между совокупным спросом и совокупным предложением (см. рис.).

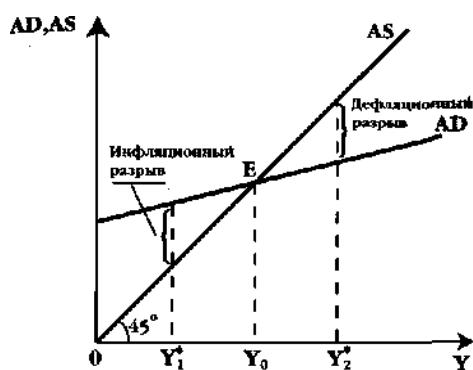


Рис.. Инфляционный и дефляционный разрывы

Что такое совокупное предложение? Это не что иное, как известная уже нам линия 45° . Она демонстрирует совпадение фактических расходов (выпуска) и планируемых расходов. Мы исходим из того, что национальный доход равен величине национального продукта (ВВП), а последний — это и есть совокупное предложение (AS). Совокупный спрос (AD) — это также известная нам линия

совокупных планируемых расходов. Точка E , т. е. пересечение совокупного спроса и совокупного предложения и покажет нам уровень равновесия национального дохода величину $Y()$.

Проблема заключается в том, что уровень полной занятости (Y^*), как неоднократно подчеркивалось ранее, не обязательно совпадает с уровнем равновесия Y_0 . Он может находиться как слева, так и справа от точки E .

Когда уровень дохода, соответствующий полной занятости, составляет Y^*1 , совокупный спрос превышает совокупное предложение. Скобкой показан инфляционный разрыв (И.Р.). Когда же доход, составляющий величину Y^*2 превосходит уровень равновесия Y_0 , совокупное предложение будет больше совокупного спроса — скобкой показан дефляционный (рецессионный) разрыв (Д.Р.).

И, наконец, важно подчеркнуть, что эффект мультипликатора может проявить себя не вообще, в абстрактно взятой экономике рыночного хозяйства, а лишь в условиях экономики неполной занятости. Такой вывод не кажется неожиданным. Действительно, если все ресурсы общества задействованы полностью, то откуда же будут черпаться дополнительные рабочие руки и производственные мощности? В экономике, достигшей уровня потенциального выпуска, эффект мультипликатора не сможет работать на дальнейшее расширение дохода, а выльется лишь в повышение общего уровня цен, т. е. инфляцию. Этот пример говорит нам о том, что при анализе мультипликационных эффектов очень важно знать, на каком из отрезков кривой совокупного предложения функционирует экономика кейнсианском или классическом.

8. Парадокс бережливости

Традиционный взгляд классической теории на процессы сбережения и инвестирования подчеркивает благотворность высоких сбережений. Ведь чем выше сбережения, тем глубже «резервуар», откуда черпаются инвестиции. Поэтому высокая склонность к сбережениям, по логике классической школы, должна способствовать росту инвестиций, дохода и процветанию нации.

Взгляд на эту проблему, сформулированный Кейнсом, существенным образом отличается от классической трактовки. Кейнс пришел к выводу, что в странах, достигших высокой стадии экономического развития, стремление сберечь будет всегда опережать стремление инвестировать. Это происходит по следующим причинам. Во-первых, с ростом накопления капитала снижается предельная эффективность его функционирования, так как все более и более сужается круг альтернативных возможностей высоко прибыльных капиталовложений. Во-вторых, с ростом доходов в индустриально развитых странах будет увеличиваться доля сбережений достаточно вспомнить, что S есть функция Y , и зависимость эта положительна. Почему же наращивание сбережений не сделает общество богаче?

Ответ состоит в следующем. Увеличение сбережений означает сокращение расходов на потребление. Это, в свою очередь, вызовет сокращение совокупного спроса и объема реализованного ВВП. В силу эффекта мультипликатора произойдет сокращение дохода на величину большую, нежели первоначальное увеличение сбережений. На рис. видно, что график сбережений сдвигается вверх, из положения S в положение $S1$. Если ранее равновесие устанавливалось в точке E при значении дохода Y_0 , то теперь равновесие установится в точке $E1$ при значении $Y1$ «Парадокс бережливости» означает, что **увеличение сбережений приводит к уменьшению дохода.**

Следует заметить, что пример с «парадоксом бережливости» мы рассматривали при

допущении об автономных инвестициях, т. е. капиталовложениях, независимых от объема и,,,,,

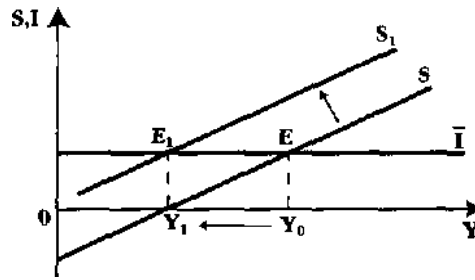


рис. Парадокс бережливости

Сдвиг вверх графика сбережений от S до S_1 , динамики национального ДОХОДа при неизменном уровне автономных инвестиций да. Однако автономные ИНВЕСТИЦИИ приведет к тому, что из-за эффекта мультипликатора экономика будет функционировать на ТИЦИИ, осуществленные В виде уровне более низкого выпуска первоначальной «инъекции», вследствие эффекта мультипликатора приведут к росту национального дохода. Рост дохода, в свою очередь, вызовет производные инвестиции. Тогда график инвестиций будет представлять собой не горизонтальную линию, а линию с положительным наклоном.

Заметим, что мультипликативный эффект может повернуться и в другую сторону. Сокращение дохода будет (вследствие эффектов мультипликации и акселерации) сокращать и производные инвестиции, а это будет вести к стагнации экономики.

Если экономика находится в состоянии неполной занятости, увеличение склонности к сбережению, естественно, означает не что иное, как уменьшение склонности к потреблению. Сокращение потребительского спроса означает невозможность для производителей товаров продавать свою продукцию. Затоваренные склады никак не могут способствовать новым капиталовложениям. Производство начнет сокращаться, последуют массовые увольнения, и, следовательно, падение национального дохода в целом и доходов различных социальных групп. Вот что станет неизбежным результатом стремления больше сберечь! Добродетель сбережения, о которой говорила классическая школа, оборачивается своей противоположностью нация становится не богаче, а беднее. Следовательно, протестантская этика, воплощающая «дух капитализма» и проповедующая бережливость как одно из неперемных условий приумножения богатства, не всегда приводит к желаемым результатам. В условиях неполной занятости «парадокс бережливости» проявляется как незапланированный результат вполне осознанных действий отдельных хозяйствующих субъектов, руководствующихся своими личными представлениями о рациональном поведении.

Графически «парадокс бережливости» с учетом производных инвестиций показан на рис. Линия I_{ind} (линия производных инвестиций) теперь не параллельна оси абсцисс, как это было ранее ведь речь идет о производных инвестициях, а они растут или падают в зависимости от изменений национального дохода.

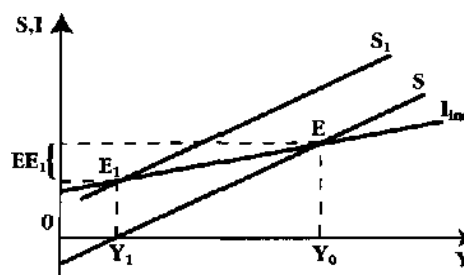


Рис. Парадокс бережливости с учетом производных инвестиций

Сдвиг линии S вверх, в положение SI означает рост сбережений. Если ранее точка равновесия E соответствовала объему национального дохода, равному Y_0 , то теперь ситуация изменилась. Точка $E1$ образованная в результате пересечения линии $Iind$ и линии SI , показывает, что новому равновесию между сбережениями и производными инвестициями соответствует национальный доход в размере $Y1$. Произошло сокращение дохода так же, как и на предыдущем рисунке с автономными инвестициями. Но в случае с производными инвестициями после сдвига кривой сбережений инвестиции уже составляют не первоначальную величину EY_0 , а меньшую величину, равную отрезку $E1Y1$. В данном случае «парадокс бережливости» заключается в том, что **рост сбережений уменьшает, а не увеличивает инвестиции** — вывод, противоречащий постулату классической школы.

Но следует заметить, что «парадокс бережливости» характерен только для условий неполного использования ресурсов в стагнирующей экономике, наиболее устрашающим примером которой была Великая депрессия. В условиях полной занятости, когда экономика испытывает инфляционный «перегрев», увеличение склонности к сбережению (соответственно, уменьшение склонности к потреблению) может способствовать снижению уровня цен.

Наш анализ проблем макроэкономического равновесия не может считаться полностью завершенным. Мы остановились лишь на базовых понятиях совокупного спроса, совокупного предложения, планируемых расходов и некоторых мультипликационных эффектах. Допущения о жестких или, напротив, гибких ценах, помогло нам понять концептуальные различия в подходах кейнсианской и неоклассической школ к проблеме нарушения и восстановления макроэкономического равновесия. Следующим шагом в познании макроэкономической теории должно стать выяснение причин и форм проявления макроэкономической нестабильности и, соответственно, механизма государственного воздействия на экономику посредством кредитно-денежной и налогово-бюджетной политики.

МАКРОЭКОНОМИЧЕСКАЯ НЕСТАБИЛЬНОСТЬ: ЦИКЛИЧНОСТЬ РАЗВИТИЯ РЫНОЧНОЙ ЭКОНОМИКИ

«На протяжении всей истории литературы об экономических циклах различные экономисты все снова и снова высказывали мнение, что происхождение циклических колебаний остается неразрешимой загадкой».

Элвин Хансен

«Безработица как таковая, пусть обеспеченная или затопленная частными и государственными субсидиями, унижает человека и делает его несчастным».

Иван Ильин

1. Экономический цикл: причины возникновения, характерные черты и периодичность

Из предыдущей главы мы узнали о совокупном спросе и совокупном предложении, в ней же познакомились с моделями макроэкономического равновесия. Но макроэкономическое равновесие на практике скорее удивительная случайность, исключение, подтверждающее правило: рыночная экономика нестабильна. Экономическая история последних двух столетий дает нам великое множество примеров этой нестабильности. За периодами успешного промышленного развития и всеобщего экономического процветания всегда наступали периоды спадов, сопровождающиеся падением объемов производства и безработицей.

Со времен глобальных экономических кризисов первой половины XIX столетия ученые-экономисты пытаются найти причину, вследствие которой экономический «маятник» выводится из равновесия, и объяснить, почему это происходит через определенные промежутки времени с упорным постоянством.

В экономической литературе мы найдем не менее, чем полдюжины различных определений экономического цикла. Но во всех определениях есть и общие положения: **экономический цикл (деловой цикл) это периодические колебания уровня деловой активности, представленного реальным ВВП.** Само слово цикл (от греческого *kuklos* круг) подразумевает возвращение экономической системы к одному и тому же положению. Поэтому, уточняя определение цикла, мы должны подчеркнуть, что экономический цикл это повторяющееся через определенные промежутки времени состояние экономики, *характеризуемое одними и теми же макроэкономическими параметрами.*

В теории экономического, или делового цикла, принято различать **цикл** и **тренд**. Если мы посмотрим на макроэкономические показатели развития какой-либо страны за более или менее продолжительный период времени, то обнаружим, что, вне зависимости от экономических колебаний, спадов и подъемов, которые чередуются через определенные промежутки времени, страна достигла определенного экономического развития.

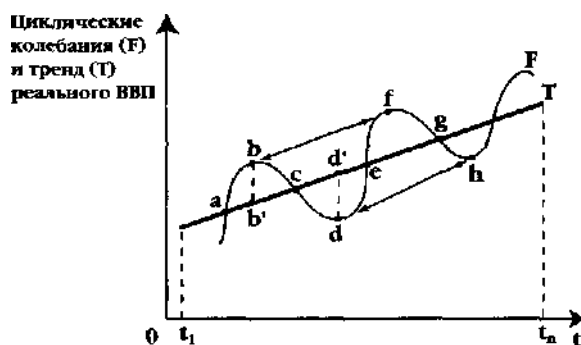


Рис. Тренд и циклические колебания реального ВВП

Изобразим это на графике (см. рис.), соединив точки, в которых обозначен реальный ВВП (на потенциальном уровне) начала периода исследования t_1 и реальный ВВП конца периода исследования t_2 . Мы получим линию T , которую принято называть трендом (trend тенденция) реального ВВП. Линия тренда строится таким образом, что сглаживаются колебания реального ВВП на долгосрочном отрезке времени. Экстраполируя полученную линию, мы можем дать прогноз тренда потенциального ВВП на отдаленную перспективу. Если брать промежутки времени, измеряемый несколькими десятилетиями, то практически для любой страны, будь то США, Англия, Франция, Германия, Япония, тренд реального ВВП будет изображаться прямой, уходящей вверх под определенным углом по отношению к оси абсцисс.

На том же графике покажем фактические колебания реального ВВП в краткосрочном периоде, без того «сглаживания», которое необходимо для построения графика тренда. Мы получим совсем другую линию. Волнообразная линия (F^*) показывает колебания деловой активности вокруг линии тренда. Линия F отражает колебания уровня ВВП, вызываемые существованием экономических циклов. Таким образом, следует отличать долгосрочную динамику (тренд) от краткосрочных колебаний деловой активности.

Обратим особое внимание на переломные точки «пик», или «бум» (b, f) и «дно» (d, h). Расстояние между двумя соседними точками «пика» или «дна»

обозначает *продолжительность* цикла, например, расстояние bf или dh . Расстояние от переломных точек по вертикали до линии тренда, например, bb' и dd' измеряет *амплитуду* циклических колебаний.

Но в чем причина циклическости экономического развития? Кажется, нет ни одного выдающегося современного экономиста или экономиста прошлого времени, который бы не обращался к проблеме циклов: К.Жугляр, К.Маркс, М.Туган-Барановский, Дж.М.Кейнс, П.Самуэльсон, Дж.Хикс, Ф.Хайек, Й.Шумпетер, Я.Тинберген, Э.Хансен список составил бы не один десяток имен. Каждый из ученых искал ответ на вопрос о причинах колебаний экономической активности.

Может быть, все дело в регулярно появляющихся пятнах на солнце, которые влияют на урожай сельскохозяйственных культур, что, в свою очередь, может вызвать отклонения от равновесия спроса и предложения на промышленные товары? Возможно, причина этих экономических колебаний кроется в политических решениях, приводящих государства в состояние войны? Ведь известно, что мировые и локальные войны, вооруженные конфликты с завидной регулярностью выводят экономику враждующих сторон из состояния равновесия. Может быть, дело в миграции населения, в великих географических открытиях, которые способствовали этой миграции? Или же макроэкономические колебания являются следствием великих научных открытий? Так рассуждали сторонники поисков причин циклических колебаний экономики вне ее самой, отводя главную роль *экзогенным* факторам.

Другие экономисты в поисках причин макроэкономической нестабильности обратили свой взор внутрь экономических процессов. Они считали, что причины колебаний надо искать внутри самой экономики, исследуя *эндогенные* факторы. Среди них особое место отводилось определенным периодам обновления основных производственных фондов, закономерностям, определяющим функционирование кредитно-денежной системы, колебаниям предложения труда и заработной платы, непредсказуемому поведению фондовых рынков и инвестиционным процессам.

Теории, объяснявшие циклические колебания внешними причинами, принято называть **экстернальными** теориями. В отличие от них, **интернальные** теории рассматривают причины возникновения колебаний деловой активности внутри самой экономической системы.

Назовем некоторые из наиболее известных «работающих» в настоящее время теорий экономических циклов. Мы имеем в виду те теории, которые до настоящего времени не отвергнуты современной экономической наукой (как, например, «теория солнечных пятен», рассматриваемая сейчас по преимуществу в курсе истории экономической мысли).

1. Теории, в центре внимания которых находится *действие эффектов мультипликатора и акселератора*, порождающее циклическую колебательность колебаний реального ВВП (подробнее об этом будет сказано в следующем параграфе).

2. *Теории политического делового цикла*, видящие причины макроэкономических колебаний в действиях правительства в области кредитно-денежной и налогово-бюджетной политики. Предполагается, что правительство полностью владеет этими двумя инструментами макроэкономической политики. Действия политиков направлены на завоевание симпатий электората: они желают оказаться переизбранными. Таким образом, правительство стремится проводить жесткую кредитно-денежную и налоговую политику в период *после* выборов. Это может привести к спаду и потребовать «мягкой», популистской макроэкономической политики (увеличение государственных расходов, снижение налогов) как раз *перед* следующими выборами. Таким образом, по мнению сторонников

этой теории, периодичность циклов совпадает с периодичностью выборов (около 5 лет).

3. *Теория равновесного экономического цикла*, согласно которой цикличность объясняется не колебаниями выпуска продукции вокруг тренда потенциального ВВП, а колебаниями, или сдвигами самого тренда (линии Т на рис.) в краткосрочном (!) периоде времени.

4. *Теория реального делового цикла*, согласно которой предполагается, что причиной макроэкономических колебаний могут быть шоковые изменения производительности в одном или нескольких секторах экономики, а в более широком смысле шоковые изменения в технологии производства.

В связи с шоками, о которых говорилось в последней из названных теорий, следует отметить, что большую популярность приобрела так называемая *импульсно-распространительная теория циклов*. У истоков этой теории стоят русский экономист Евгений Слуцкий (1880-1948) и лауреат Нобелевской премии 1969 г., норвежский экономист Рагнар Фриш (1895-1973). Смысл проблемы «**импульс-распространение**» сводится к тому, что экономика в своем развитии сталкивается с множеством импульсов, которые дают толчок циклическим колебаниям. Внутренние механизмы рыночной системы, связанные с действием мультипликатора и акселератора, вслед за импульсом (толчком) ведут к распространению колебательных процессов, которые могли бы, в конце концов, затухнуть. Но, поскольку самих импульсов может быть бесконечное множество (научные изобретения, войны, революции, резкие изменения относительных цен на те или иные блага, смена политических режимов, резкое сжатие или расширение денежной массы и т. п.), постольку рыночная экономика оказывается перманентно подверженной циклическим колебаниям. Импульсно-распространительный подход, как мы видим, позволяет в какой-то степени интегрировать интернальные и экстернальные теории цикла: экзогенные факторы шоки совокупного спроса или совокупного предложения дают толчок циклическим колебаниям, а эндогенные факторы (взаимодействие мультипликатора и акселератора) определяют механизм распространения колебаний.

Каждая из перечисленных теорий с той или иной степенью достоверности отражает причины циклических колебаний. Но в целом мы должны констатировать: на сегодняшний день не существует единой, или общей теории делового цикла, которая вызывала бы единодушное признание всех экономических школ.

Нет единства среди экономистов и по вопросу о продолжительности экономического цикла. Американские экономисты Уэсли Митчелл (1874-1948) и Джозеф Китчин (1861-1932) полагали, что их продолжительность составляет около трех-четырёх лет и объясняется колебаниями в объеме товарно-материальных запасов. Кстати, именем последнего из авторов принято называть краткосрочные экономические циклы, т. е. *циклы Китчина*. Но чаще ученые рассматривали период экономического цикла, равный 8-10 годам. Одним из первых подробно такой цикл и причины его появления описал французский экономист Клемент Жугляр (1819-1908).

Поэтому среднесрочные циклы продолжительностью около 8-10 лет принято называть *циклами Жугляра*.

Не менее известна теория экономических циклов, или «длинных волн», продолжительностью в 48-55 лет. Автором этой теории был русский экономист Николай Кондратьев (1892-1938), именем которого и называются в экономической литературе долгосрочные циклы, т. е. *циклы Кондратьева*. Экономисты, исследовавшие так называемые классические экономические циклы прошлого столетия продолжительностью 8-10 лет, как правило, отмечали в них четыре фазы. Современные экономисты, подчеркивая

своеобразие и неповторимость каждого цикла, тем не менее, также выделяют несколько типичных фаз среднесрочного цикла, на которых мы и остановимся. Но следует заранее предупредить читателя, что терминология, связанная с названиями тех или иных фаз цикла, «скачет» у разных авторов и в разных учебных изданиях. На это обращал внимание еще Элвин Хансен (1887-1976), американский экономист, посвятивший немало своих работ изучению экономических циклов.

Обратимся вновь к рис. Мы выделяем 4 фазы цикла:

Кризис отрезок *bc* волнообразной линии циклических колебаний; **депрессия** отрезок *cd*; **оживление** отрезок *de*; **подъем** отрезок *ef*. Нередко можно встретиться с более простой классификацией фаз цикла, выделяющей только понижательную и повышательную фазу в рамках одного цикла. Тогда цикл представляется состоящим из двух фаз: *рецессии* отрезок *bd*, и *оживления* отрезок *df*. Заметим, что в западных учебниках не принято использовать термин «кризис», и резкое сжатие деловой активности чаще всего называется словом «slump» (буквально «обвал»). Есть и другая терминология, но мы будем в основном оперировать названными выше четырьмя фазами цикла.

Что же происходит с экономикой на различных фазах экономического цикла?

Кризис. Кризисы XIX и начала XX столетий проходили по единому драматическому сценарию. Рынок, впитывавший беспрепятственно все производимые товары, в какое-то время оказывался переполненным, но товары продолжали поступать. Спрос же начинал постепенно уменьшаться, он отставал от предложения, и, наконец, почти прекращался. Спрос падал,

1 Николай Дмитриевич Кондратьев (1892-1938) выдающийся -экономист, автор работ по широкому кругу проблем экономической теории, а не только в области экономических циклов. В частности, он занимался и вопросами развития кооперации. В период разработки в СССР первого пятилетнего плана выступал против форсированной индустриализации за счет деревни. В начале 30-х гг. был репрессирован (процесс «трудовой крестьянской партии») и приговорен к 8 годам тюрьмы. В 1938 г. был расстрелян, и только в июле 1987 г. реабилитирован.

2 Классики кейнсианства. Т.2. Хансен Э. Экономические циклы и национальный доход. М., 1997. С. 5-23.

а между тем множество предприятий все еще продолжали работать в силу инерции и выбрасывали на рынок все новые и новые партии товаров. Стремительно падали цены. Начинались ликвидации и крахи, причем, прежде всего, гибли финансовые и кредитные учреждения, банки. В условиях нехватки ликвидности для расплаты по долгам банки повышали ссудный процент, кредит становился недоступным основной массе предпринимателей. Начинали разоряться уже крупные предприятия, останавливались фабрики, заводы. Так, или во всяком случае, почти так проходили кризисы в 1825 году в Англии, в 1836 году в Англии и США, в 1841 году в США. Кризис 1847 года охватил уже США, Англию, Францию и Германию. Следующий за ним кризис 1858 года явился, по сути, первым мировым циклическим кризисом. После этого экономические кризисы сотрясали мировую экономику в 1873, 1882, 1890 годах.

Надо заметить, что кризисы несут в себе и свое лечение. По мере развития кризиса, цены на товары падали ниже и ниже, создавая тем самым возможность сбыта и перспективу выхода из кризиса. После первой мировой войны циклические кризисы продолжали регулярно сотрясать мировую экономику, однако, характер их стал иным. Грандиозный биржевой крах в

«черный» вторник 29 октября 1929 года положил начало кризису, или *Великой депрессии* 1929-1933 гг., который по своей глубине превзошел все предыдущие. Падение цен, которого еще не знала экономика США, Германии, Франции и Англии, сопровождалось резким сокращением производства, происходил глубокий кризис всей банковской системы, обесценивались валюты вот далеко не полный перечень бед, свалившихся на экономику государств, еще недавно считавшихся богатейшими и преуспевающими. Однако кризис 1929 года заставил правительство этих стран предпринимать серьезные попытки воздействия на экономическое развитие и предупреждения их разрушительных последствий.

Депрессия. Объемы производства продолжают снижаться, безработица увеличивается. Инвестиционные процессы практически затухают, хотя процентные ставки низки, поскольку в условиях пессимистических ожиданий инвесторы не имеют стимулов осуществлять капиталовложения даже при низких значениях ставки процента.

Оживление. Постепенно объемы производства начинают увеличиваться, безработица сокращается, оживляются инвестиционные процессы, начинается циклическое повышение цен и ставки процента.

Подъем. Экономическая система приближается к своему потенциальному уровню. Высокими темпами растут объемы промышленного производства и ВВП, практически исчезает безработица, производственные мощности работают с высокой загрузкой, продолжается рост цен и процентных ставок. Растут курсы ценных бумаг и высока активность игроков на финансовых рынках. Инвестиции растут, поскольку ожидаемая норма дохода от инвестиций превышает ставку процента. Подъем завершается «бумом», когда экономика оказывается «перегретой», и с неизбежностью скатывается в новый кризис.

Итак, общие характеристики всех фаз экономических циклов похожи друг на друга, но, как отмечалось выше, мы не обнаружим двух одинаковых экономических циклов. В некоторых случаях наблюдаются неординарные явления, такие, как, например, увеличение личного потребления в период спада в США 1981-1982 гг., в то время, как во время кризисов 1973-1975, 1990-1991 гг. личное потребление американцев сокращалось. Такая же картина открывается и при анализе статистики, определяющей чистый экспорт страны. В период рецессии 1981-1982 гг. чистый экспорт США резко сократился, в то время, как в периоды спадов 1973-1975 и 1990-1991 гг. чистый экспорт возрастал.

Мы рассмотрели фазы среднесрочного цикла. Однако долгосрочные циклы, или «длинные волны» Кондратьева рассматривают колебания экономической активности, связанные с масштабными изменениями в технологическом способе производства, с крупными потрясениями всей социально-экономической системы.

Н.Д.Кондратьев, обобщив статистический материал с конца XVIII в. до начала 1920 гг. по динамике товарных цен, процентной ставки, номинальной заработной платы, оборота внешней торговли, добыче и потреблению угля, производства чугуна и свинца и другим показателям в Англии, Франции и США, пришел к выводу, что, наряду с малыми циклами (8-10 лет), существуют большие циклы (48-55 лет). Большие циклы состоят из двух фаз (или волн) повышательной и понижательной. При этом малые циклы как бы накладываются на большие. Характер обычного, т. е. среднесрочного цикла, по Кондратьеву, зависит от того, на какую фазу большого (понижательную или повышательную) он «накладывается». Если на понижательную, то фазы оживления и подъема ослабляются, а кризиса и депрессии усиливаются. Обратная

динамика на повышательной волне. За 140 лет, как считал Кондратьев, можно выделить 2,5 цикла (80-е гг. XVIII века. 20-е гг. XX века):

I цикл:

повышательная волна (1787-1792) (1810-1817)

понижательная волна (1810-1817) (1844-1851)

II цикл

повышательная волна (1844-1851) (1870-1875)

понижательная волна (1870-75) (1890-1896)

III цикл

повышательная волна (1890-1896) (1914-1920)

Повторяемость больших циклов, или длинных волн, Кондратьев связывал с особенностями обновления основного капитала, вложенного в долгосрочные производственные фонды: здания, сооружения, коммуникации. Смена и расширение этих фондов идут *не плавно, а толчками*, вызывая тем самым большие циклы конъюнктуры. Важнейшими выводами из исследования

Кондратьевым капиталистической экономики за 140 лет были следующие:

- у истоков повышательной фазы или в самом ее начале происходят глубокие изменения всей жизни капиталистического общества. Этим изменениям предшествуют значительные научно-технические изобретения. Действительно, в начале повышательной фазы I цикла происходило бурное развитие текстильной промышленности и производства чугуна, изменившие экономические и социальные условия жизни общества; в начале повышательной фазы II цикла строительство железных дорог, освоение новых территорий в США, преобразования сельского хозяйства; в начале повышательной фазы III цикла широкое распространение электричества, радио, телефона, перспективы для нового подъема, связанного с созданием автомобильной промышленности;

- повышательные фазы циклов более богаты социальными потрясениями (революции, войны), чем понижательные;

- понижательные фазы оказывают особенно угнетающее действие на сельское хозяйство.

Итак, Н. Кондратьев выдвинул идею, обосновывающую существование *долгосрочного механизма* периодических колебаний всего капиталистического хозяйства: коренное, революционное обновление его технологической базы, совершающееся с определенной периодичностью. Ученые до настоящего времени спорят об эмпирической достоверности теории длинных волн Кондратьева. Любопытный читатель может попробовать экстраполировать дальнейшие большие циклы экономической конъюнктуры, с того времени, как Кондратьев вынужденно оборвал свои исследования, и посмотреть, на какую фазу последующих четвертого и начала пятого циклов приходится такие открытия и потрясения, как Вторая мировая война, изобретение атомной бомбы, компьютера, развитие Интернет и т. д.

2. Механизм распространения циклических колебаний: эффект мультипликатора-акселератора

Мы уже выяснили, что циклические колебания можно рассматривать как постоянно повторяющиеся отклонения совокупного спроса и совокупного предложения от состояния равновесия. Экономисты сторонники интернальных теорий цикла рассматривают *инвестиции как один из самых нестабильных компонентов совокупного спроса*. Их нестабильность выше, чем у других компонентов совокупного спроса: потребительских и государственных расходов. Действительно, при любой экономической конъюнктуре население покупает хлеб, молоко,

предметы первой необходимости. При различных экономических потрясениях государство должно нести расходы на поддержание обороноспособности страны.

От чего же зависит непостоянство инвестиций в основной капитал, а также в товарно-материальные запасы, рассматриваемых в моделях экономических циклов? Дело в том, что предприниматели, принимая решение об инвестировании, учитывают ожидаемую норму дохода на капиталовложения. Если их ожидания пессимистичны, инвестиции могут быть и отложены (чего не скажешь о потребительских расходах на товары повседневного спроса: как бы ни были пессимистичны настроения домашних хозяйств, есть-пить нужно каждый день). При этом ожидания будущих прибылей инвесторов базируются на прошлом опыте. Но каковы дальнейшие последствия непостоянства инвестиционных расходов? Для ответа на этот вопрос мы используем упоминавшуюся раньше модель мультипликатора-акселератора, объясняющую цикличность развития экономики.

Обратимся вначале к **эффекту акселератора, демонстрирующему связь между изменениями реального ВВП и производных инвестиций**. Одним из первых, кто обратил серьезное внимание на этот эффект, был известный американский экономист Джон Морис Кларк (1884-1963), активно изучавший проблемы экономических циклов. Кларк полагал, что возрастание спроса на предметы потребления порождает цепную реакцию, ведущую к многократным увеличениям спроса на оборудование и машины. Эта закономерность, являвшаяся, по мнению Кларка, ключевым моментом циклического развития, была определена им как «принцип акселерации» или как «эффект акселератора». Однако еще до Кларка эффект, ускоряющий процесс инвестиций, описал французский экономист Альбер Афтальон (1874-1956), который нашел интересное сравнение экономики с процессом растапливания печи.

Известно, что сначала печь загружают топливом углем или дровами. Поскольку сгорание происходит постепенно, то помещение какое-то время нагревается медленно и печь все больше и больше загружается топливом. Точно также в экономике. Для достижения желаемого необходимого уровня производства при возрастающем спросе на предметы потребления резко возрастают инвестиции в отрасли, где изготавливаются средства производства для производства предметов потребления. Через некоторое время, продолжал рассуждать Афтальон, в помещении устанавливается нормальная температура, но печь продолжает отдавать все больше и больше тепла, и, скорее всего, спустя час-два жара станет невыносимой. Афтальон использовал сравнение экономики с печью, чтобы подчеркнуть, что всякий возрастающий рост спроса на предметы потребления способен вызвать гораздо более значительное увеличение спроса на производственные фонды, что неминуемо приведет к значительному росту самого производства. В результате какая-то часть произведенных предметов потребления окажется на рынке излишней.

Для понимания эффекта акселератора нам следует ввести новую категорию, а именно, **коэффициент капиталоемкости (капитальный коэффициент)**. Предприниматели стараются поддерживать на желаемом уровне соотношение **капитал/готовая продукция**. На макроэкономическом уровне коэффициент капиталоемкости выражается соотношением **капитал/доход**, т. е. K/Y . Различные отрасли экономики отличаются неодинаковым уровнем капитального коэффициента. Так, он высок в судостроении, где для выпуска единицы готовой продукции требуются большие затраты основного капитала. Гораздо ниже он в отраслях легкой промышленности. Изменение в объемах продаж готовой продукции повлечет за собой и необходимость изменений инвестиций в основной капитал, для того, чтобы коэффициент капиталоемкости

оставался на желаемом уровне.

Предположим, что коэффициент капиталоемкости составляет величину 2, т. е. $K/Y = 2$. Тогда мы можем представить изменения в объемах продаж и чистых инвестициях в виде таблицы 19.1.

Коэффициент капиталоемкости и эффект акселератора

Таблица 19.1

Годовые продажи конечной продукции, (Y) млн.долл	Основн ой капитал (K.) млн.долл	Чистые инвестиции (валовые инвестиции аморти зация)	Валов ые инвестиции (чистые инвестиции ^амор тизация)
20	40	0	4
20	40	0	4
20	40	0	4
30	60	20	20+6- 26
50	100	40	40+10= 50
50	100	0	0+10=1 0
49	98	-2	(- 2+9,8)=7,8

При рассмотрении принципа акселерации нас интересуют, прежде всего, чистые инвестиции. Мы видели, что чистые инвестиции могут быть и отрицательными, как в 7-ом году. Однако они не могут быть любой величины. Поскольку валовые инвестиции в масштабе национальной экономики не могут принимать отрицательных значений (это означало бы, что станки, машины, оборудование демонтируются и продаются за рубеж), максимальным пределом, которого могут достигнуть отрицательные чистые инвестиции (или дезинвестиции), является величина амортизации. Понимание этих взаимосвязей важно для объяснения «потолка» и «пола» циклических колебаний, о которых будет сказано далее.

Итак, неизменная величина объема продаж в 1-3 годах не сопровождается изменениями в чистых инвестициях, и они равны нулю. Валовые инвестиции представлены только амортизационными отчислениями. Но, поскольку в 4-ом году произошло увеличение объема продаж на 10 млн., постольку для поддержания желаемого соотношения капитал/ продукт требуется увеличение инвестиций с нуля до 20 млн., так как коэффициент капиталоемкости в нашем примере равен 2. Рост объема продаж сопровождается и кратным увеличением чистых инвестиций. Но как только объем продаж остается неизменным (при переходе от 5 к 6 году), так сразу же наблюдается снижение чистых инвестиций с 40 млн. до нуля. Сокращение объема продаж в 7 году приведет уже к отрицательным чистым инвестициям, или дезинвестициям. Таким образом, рост или сокращение объема продаж сопровождается большим ростом или сокращением величины чистых инвестиций. В этом и заключатся эффект акселерации (ускорения). В нашем примере **акселератор** (v), или коэффициент, на который надо умножить изменение объема продаж, чтобы получить величину чистых инвестиций, составляет 2. Он совпадает с коэффициентом капиталоемкости, точнее, коэффициент капиталоемкости показывает нам величину акселератора.

Но наша таблица построена на одном важном допущении. Мы предполагали, что увеличение инвестиций происходит в том же году, что и прирост объема продаж. Однако экономисты при построении модели акселератора исходят из определенного лага (временного запаздывания) в реакции экономических агентов, осуществляющих инвестиции, на увеличение объема продаж или роста реального ВВП. Действительно, трудно представить, чтобы новые фабрики и заводы строились немедленно в ответ на рост годового объема продаж. Даже если предприниматель отличается чрезвычайной быстротой реакции, он вначале распродаст запасы готовой продукции, просчитает различные варианты инвестиционных проектов и лишь потом осуществит инвестиции. Другими словами, *в своих инвестиционных проектах предприниматели исходят из прошлых, а не текущих значений динамики объема продаж и прибылей*. Если же объем продаж в предшествующих периодах сокращался, то предприниматели в сегодняшнем, текущем периоде будут сокращать объем инвестиций, опять же исходя из прошлого опыта.

Таким образом, акселератор можно представить математически в виде отношения инвестиций периода t к изменению потребительского спроса или национального дохода в предшествующие годы:

где v акселератор,

I_t чистые инвестиции в период t год, когда были осуществлены инвестиции;

Y потребительский спрос, доход или реальный ВВП;

$t-1$ и $t-2$ предшествующие годы.

Так, если между 1998 и 1997 гг. произошел прирост национального дохода (Y), то,

вызванные этим приростом инвестиции будут осуществляться лишь в 1999 году. Этот временной лаг между приростом дохода и осуществлением инвестиционных проектов станет понятнее, если еще раз использовать аналогию Афтальона.

Рассмотрим два примера. В первом случае национальный доход возрастает ежегодно на одну и ту же величину. Допустим, что акселератор (v) равен 3, т. е. прирост национального дохода даст в будущем трехкратное по сравнению с этим приростом увеличение чистых инвестиций. Предположим, что в предшествующие 1995 году периоды объем дохода, или реального ВВП, составлял одну и ту же величину, т. е. 1000 млрд. долл.

Годы	Доход (Y)	Инвестиции (I)
1995	1000	0
1996	1200	0
1997	1400	600
1998	1600	600
1999	1800	600
2000	2000	600

Согласно формуле (1), инвестиции 1997 г. это реакция на изменение дохода, произошедшего между 1996 и 1995 гг., т. е. с учетом акселератора, $(1200 - 1000) \times 3 = 600$. Прирост дохода идет равными порциями, поэтому инвестиции во все последующие годы составляют неизменную величину. Нулевое значение инвестиций в 1995 и 1996 гг. объясняется нашим допущением о том, что и в 1993, и в 1994 гг. объем дохода составлял неизменно 1000.

Во втором случае изменение дохода происходит неравными порциями.

При той же величине акселератора мы получим следующие данные:

Годы	Доход (Y)	Инвестиции (I)
1995	1000	0
1996	1200	0
1997	1450	600
1998	1850	750
1999	1400	1200
2000	4000	-1350

Из приведенных примеров видно, что динамика инвестиций оказываеу ся более изменчивой, чем колебания дохода, вызывающего эти инвестиции. Так, во втором примере амплитуда колебаний дохода составляла за период с 1995 по 1999 гг. максимально 850, а амплитуда колебаний инвестиций (включая 2000 г.) от 600 до -1350, т. е. в абсолютном выражении составила величину 1950 млрд.

Кроме того, эффект акселератора в сочетании с известным эффектом мультипликатора порождает эффект мультипликатора-акселератора. Эта модель была разработана П.Самуэльсоном и Джоном Хиксом, английским экономистом. **Эффект мультипликатора-акселератора показывает механизм самоподдерживающихся циклических колебаний экономической системы.**

Как известно, рост инвестиций на определенную величину может увеличить

национальный доход на многократно большую величину вследствие эффекта мультипликатора. Возросший доход, в свою очередь, вызовет в будущем (с определенным лагом) опережающий рост инвестиций вследствие действия акселератора. Эти производные инвестиции, являясь элементом; совокупного спроса, порождают очередной мультипликационный эффект, который снова увеличит доход, побуждая тем самым предпринимателей к новым инвестициям. Но не будем забывать, что как и эффект мультипликатора может действовать «в обратную сторону», так и эффект акселератора-мультипликатора может вызывать многократно большее снижение инвестиций, нежели изменение дохода (реального ВВП).

Математически зависимость между приростом

$$C_t = \bar{C} + MPC Y_{t-1},$$

дохода и действием мультипликатора и акселератора можно представить следующим образом. Известная нам функция потребления (с учетом периода времени) имеет вид:

где \bar{C} автономное потребление; Функция инвестиций имеет вид:

$$I_t = \bar{I} + v(Y_{t-1} - Y_{t-2}),$$

где \bar{I} автономные инвестиции.

(3)

Помня, что $Y=C+I$, можно, сложив уравнения (2) и (3), записать:

$$Y_t = \bar{A} + MPC Y_{t-1} + v(Y_{t-1} - Y_{t-2}), (4)$$

где \bar{A} сумма автономных расходов (автономного потребления и автономных инвестиций). Формула (4) математическое выражение эффекта мультипликатора-акселератора.

Сочетание эффектов мультипликатора и акселератора и объясняет механизм среднесрочных циклов. Так, например, в силу внешних причин (рост населения, технические нововведения) могут возрасти автономные инвестиции. Автономные инвестиции вызовут рост Y . Рост Y будет зависеть от мультипликатора (который, в свою очередь, зависит от предельной склонности к потреблению, т. е. MPC). Но рост Y вызовет производные инвестиции, которые будут увеличиваться с учетом эффекта акселератора.

Модель мультипликатора-акселератора предполагает несколько вариантов циклических колебаний. Эти варианты определяются сочетанием различных значений MPC и v .

1. Если параметры MPC и v располагаются в интервале от 0,5 до 1,0, то динамика национального дохода будет характеризоваться затухающими колебаниями, которые приведут, в конечном счете, к новому равновесному уровню дохода.

2. При значениях v выше 1 и MPC от 0,5 до 1,0 динамика дохода приобретает характер взрывных колебаний.

3. Если v равен 1, то при любом значении MPC возникают равномерные незатухающие колебания национального дохода.

В реальной экономике параметры MPC и v более соответствуют варианту 2, при котором значения показателей национального дохода должны были бы за 5-10 лет приобретать огромные размеры. Но практика не демонстрирует колебаний взрывного типа. Почему же так происходит? Дело в том, что величина дохода, или реального ВВП, в действительности ограничена «потолком», т. е. значением потенциального ВВП. Это

ограничение амплитуды колебаний со стороны совокупного предложения. С другой стороны, падение национального дохода ограничено «**полом**», *т. е. отрицательными чистыми инвестициями, равными величине амортизации* (см. вновь табл. 19.1, строку с показателями 7-го года). Здесь мы сталкиваемся с ограничением амплитуды колебаний со стороны совокупного спроса, элементом которого являются инвестиции. Волна растущего национального дохода, ударившись о «потолок», приводит к его обратной динамике. Когда же понижательная тенденция деловой активности достигнет «пола», то начинается противоположный процесс оживления и подъема.

Но почему экономика не демонстрирует затухающих колебаний, которые в конце концов привели бы всю систему к устойчивому равновесию? Здесь можно вновь обратиться к идеям Р.Фриша, выдвинутым им в работе «Проблемы распространения и проблемы импульса» (1933 г.). Он сравнивает экономику с маятником. Маятник часов постепенно остановился бы, если бы не регулятор хода, который каждый раз дает ему толчок, поддерживая его качание. Таким образом, подход Фриша объясняет исчезающую цикличность экономики, поскольку, как мы отмечали ранее, толчки возникают вновь и вновь.

В целом, эффект акселератора-мультипликатора рассматривался многими экономистами как неотъемлемый элемент экономических колебаний, порождаемый нестабильностью экономики и порождающий эту нестабильность. Этому эффекту уделялось внимание почти всеми экономистами, изучавшими экономический цикл в послевоенный период. Но в оценке его значимости были и остаются существенные разногласия.

Одно из возражений основано на том, что в модели акселератора-мультипликатора предприниматели выступают как некие «тугодумы», переносящие прошлую динамику дохода (объема продаж) на сегодняшний день. И, следовательно, своими действиями они способствуют циклическим колебаниям деловой активности, что, в свою очередь, делает их прогнозы и ожидания ошибочными.

Однако, несмотря на критические возражения, модель мультипликатора-акселератора и по нынешний день считается вполне пригодной для описания *механизма распространения импульсов*, т. е. внешних толчков экономической системы.

3. Макроэкономическая нестабильность и безработица.

Закон Оукена

Одним из характерных проявлений макроэкономической нестабильности является существование армии безработных. Что же такое безработица? Всегда ли ее появление в обществе является общественным злом или безработица несет в себе и какие-то позитивные элементы? И что следует понимать под отсутствием безработицы?

Рассмотрим три категории населения старше 16 лет.

Первая категория это *занятые*, или работающие. К ним относят людей, которые имеют работу, и тех, кто имея работу, временно по каким-то причинам (болезнь, отпуск) не работают.

Вторая категория *безработные*. К категории безработных относят людей, не имеющих работу, но активно занятых ее поиском. Так скажем, в США безработным считается человек, который в течение 4-х месяцев предпринимал активные попытки найти себе новое место работы.

Третья категория лица, *не включаемые в состав рабочей силы*. Это студенты,

учащиеся, домохозяйки и те, кто просто не хочет работать по каким бы то ни было причинам. Эту категорию принято считать экономически неактивной частью населения.

В сумме лица, относящиеся к первой и второй категориям (занятые и безработные) представляют собой *рабочую силу* страны. *Уровень безработицы* рассчитывается как отношение количества безработных к количеству лиц, представляющих рабочую силу, и выражается в процентах. Например, (1 млн. человек безработных / 10 млн. человек в составе рабочей силы) $\times 100\% = 10\%$.

В конце нынешнего века количество безработных в промышленно развитых странах приблизилось к отметке 40 миллионов человек. Существует несколько видов безработицы.

Первый вид **фрикционная безработица**. Она связана с поиском и ожиданием работы. Дело в том, что человеку, оставившему прежнее место работы или потерявшему его, не всегда просто устроиться на новое рабочее место, даже если оно существует. Отсутствие необходимой информации, отдаленность рабочего места от места проживания и многие другие факторы приводят к тому, что человек какое-то время подыскивает место работы, соответствующее определенным параметрам. В некоторых случаях люди вынуждены искать новое место работы. Например, в том случае, когда один из супругов переводится на работу в другую местность, и вся семья вынуждена переезжать в другой город или поселок. И второму супругу приходится быть без работы до тех пор, пока он не найдет подходящее место. Фрикционная безработица, как правило, имеет **добровольный** и относительно кратковременный характер. Чаще всего фрикционная безработица затрагивает людей, имеющих неплохие профессиональные навыки, и эти люди обладают достаточно высокой степенью защиты от долгосрочного пребывания в рядах безработных.

Второй вид безработицы это **структурная безработица**. Структурная безработица возникает в связи с технологическими сдвигами в структуре совокупного спроса или совокупного предложения, когда изменяется сама структура спроса на рабочую силу. Люди, долгие годы считавшиеся профессионалами в той или иной сфере деятельности, вдруг оказываются ненужными, потому что производство требует новых квалификаций, новых специальностей. Так было с машинистами паровозов, когда железные дороги переходили на электрическую и тепловозную тягу. Как правило, структурная безработица проявляется в периоды внедрения результатов научно-технической революции в общественное производство. Структурная безработица имеет более продолжительный характер, чем фрикционная. И если фрикционная безработица может рассматриваться как безработица добровольная, то структурная безработица **безработица вынужденная**. У людей, потерявших работу вследствие структурных изменений в общественном производстве, как правило, отсутствуют навыки, необходимые для новой профессиональной деятельности. Получение квалификации, которая бы соответствовала требованиям новых технологий, возможно только после прохождения определенного периода переподготовки, обучения.

Поэтому ликвидация структурной безработицы предполагает продолжительный период, который прямо соотносится со временем, необходимым для переподготовки и обучения безработных новым, чаще всего смежным профессиям.

Сочетание вышеназванных типов безработицы (фрикционной и структурной) образует так называемый **естественный уровень безработицы**. Этот уровень нередко называют «уровнем полной занятости» или «равновесной безработицей». Естественный уровень безработицы, определяет уровень потенциального ВВП.

Сочетание слов «естественный» и «безработица» все меньше устраивает ученых экономистов, исследующих эти сложные процессы. Поэтому в современной экономической литературе все чаще можно встретить термин **NAIRU** (NonAcceleratingInflation Rate of Unemployment), т.е. **уровень безработицы, не повышающий инфляцию**. Такое название подчеркивает существование определенного предела уровня безработицы, выйдя за который, экономика столкнется с инфляцией. Иначе говоря, если правительство будет стремиться снижать безработицу, существующую при уровне потенциального ВВП (полной занятости всех ресурсов), то оно неизбежно столкнется с инфляцией.

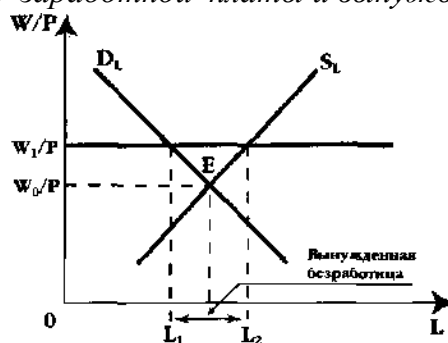
Естественный уровень безработицы, или NAIRU, определяется как усредненная величина фактического уровня безработицы в стране за предыдущие десять лет и последующие десять лет. Следует отметить, что любые методики подсчета естественного уровня безработицы обладают определенными погрешностями. Так, при опросах общественного мнения и опросах самих безработных, многие люди, которые по тем или иным причинам не пытаются активно искать рабочее место, тем не менее, указывают себя в графе «безработные». Часто безработными называют себя те, кто реально занят в теневой экономике. Это объясняет тот факт, что в некоторых странах, где уровень теневой экономики и ее доля в общественном производстве относительно высоки, статистический уровень безработицы тоже оказывается высоким.

Выделяют следующие причины устойчивости в долгосрочном периоде естественного уровня безработицы. Во-первых, развитая система страхования по безработице. Выплаты пособий значительно снижают стимулы к быстрому трудоустройству и увеличивают время, которое безработные тратят на поиски нового места работы. Во-вторых, важным фактором является так называемая жесткость заработной платы, которая порождает вынужденную безработицу. Мы уже знаем, что на рынке труда равновесие между спросом и предложением труда устанавливается при определенных условиях.

Вынужденная безработица возникает в тех случаях, когда уровень реальной заработной платы (w_1/P) превышает ее равновесное значение (w_0/P).

Негибкость заработной платы приводит к возникновению относительной нехватки рабочих мест. Многие рабочие становятся безработными потому, что при данном уровне заработной платы предложение труда L_2 превосходит спрос L_1 на него.

Рис. Жесткость заработной платы и вынужденная безработица



В таком застывшем неравновесном состоянии рынок труда может находиться довольно продолжительное время, которое определяется следующими

факторами: во-первых, фиксацией уровня заработной платы в договорах с профсоюзами и в индивидуальных трудовых соглашениях; во-вторых, законодательными

установлениями минимума заработной платы, ниже которого предприниматели не имеют права снижать ее; в-третьих, поведением фирм, не заинтересованных в снижении уровня заработной платы, потому что эти фирмы боятся при ее снижении потерять высококвалифицированную рабочую силу.

Во многих странах наблюдается тенденция к увеличению естественного уровня безработицы в долговременном периоде, хотя в отдельные периоды он может снижаться. К началу 1999 г. в США достигнут беспрецедентно высокий уровень занятости за последние 30 лет: фактический уровень безработицы составил всего 4,2%. При трудоспособном населении в 133 млн. человек в стране работает 128 млн. человек, т. е. каждый второй гражданин страны. Но повышения темпов инфляции не наблюдалось. Можно с известной осторожностью предположить, что произошло снижение естественного уровня безработицы.

Циклическая безработица, как явствует из ее названия, порождается циклическими колебаниями экономической активности. Дело в том, что в период смены знака движения экономики с «плюса на минус», может произойти резкое сжатие производства в различных отраслях. Массовыми могут становиться банкротства предприятий различных сфер хозяйственной деятельности, и в этот период многие миллионы людей совершенно неожиданно и внезапно для них становятся безработными. Проблема усугубляется тем, что в условиях циклической безработицы людям не помогает ни переориентация, ни подготовка по какой-то новой квалификации. Не всегда спасает и перемена места жительства, потому что кризис может охватить всю национальную экономику и даже выйти на мировой уровень.

Циклическая безработица опасна еще и тем, что, кроме социальных бедствий, она приносит еще и явные потери в объеме реального ВВП. На это обратил внимание известный американский экономист Артур Оукен (1928-1979). Он сформулировал закон, согласно которому страна теряет от 2 до 3% фактического ВВП по отношению к потенциальному ВВП, когда фактический уровень безработицы увеличивается на 1% по сравнению с ее естественным уровнем. В экономической литературе этот закон известен как **закон Оукена**:

$$(Y - Y^*) / Y^* = -\lambda (U - U_n), (5)$$

где Y фактический ВВП, Y^* потенциальный ВВП, U фактический уровень безработицы, U_n естественный уровень безработицы (в абсолютном выражении) эмпирический коэффициент чувствительности ВВП к изменениям циклической безработицы (коэффициент Оукена).

Предположим, естественный уровень безработицы составляет 5%, а ее фактический уровень 8%. Допустим, коэффициент Оукена равен -2,5. Тогда отставание фактического ВВП от потенциального составит $(8\% - 5\%) \times -2,5 = -7,5\%$: страна «недополучила» 7,5% от потенциального ВВП.

4. Роль государства в регулировании экономических циклов: стабилизационная политика

Стабилизационная политика государства это комплекс мероприятий макроэкономической политики, направленных на стабилизацию экономики на уровне полной занятости, или потенциального выпуска. Рецептов государственного вмешательства в экономику в условиях макроэкономической нестабильности достаточно много. Однако общие принципы воздействия на уровень деловой активности сводятся к

следующим положениям: в условиях спадов правительство должно проводить стимулирующую политику, а в условиях подъема сдерживающую макроэкономическую политику, стремясь не допустить сильного «перегрева» экономики (инфляционного разрыва). Другими словами, государство должно сглаживать амплитуду колебаний фактического ВВП вокруг линии тренда (см. вновь рис.).

Традиционным стал кейнсианский подход, направленный на управление совокупным спросом. Графически это может быть представлено на рис. Во время кризиса и депрессии, т. е. на понижательной волне циклических колебаний, государственная политика направлена на стимулирование совокупного спроса: на рис. 19.3 а это отражается сдвигом вверх кривой

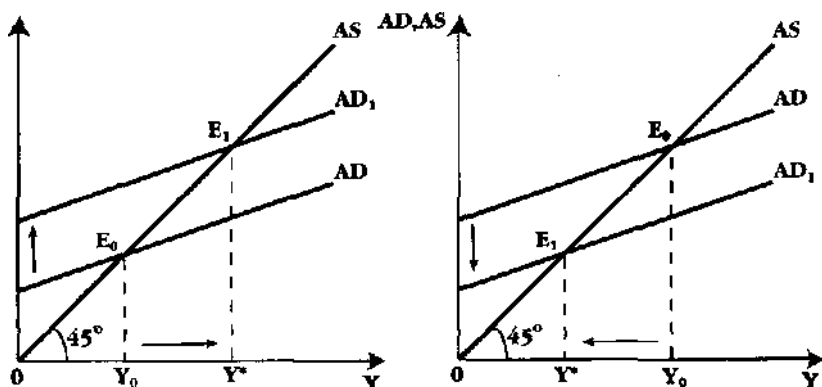


Рис. Воздействие государства на совокупный спрос

AD в положение AD_1 , приближающем экономику к уровню полной занятости Y^* . Напротив, в фазе подъема, и, особенно «бума», во избежание дальнейшего перегрева экономики, стабилизационная политика графически отражается (рис.) сдвигом кривой AD вниз, в положение AD_1 для ликвидации инфляционного разрыва и возвращения экономики к уровню потенциального выпуска Y^* . Таким образом, стабилизационная политика представляет собой набор «контрдействий» по отношению к уровню деловой активности: сдерживающих во время подъемов и стимулирующих во время спадов.

Но как правительство узнаёт о том, в какой фазе среднесрочного цикла находится экономика? Для этого оно использует данные о динамике множества показателей экономической конъюнктуры, предоставляемые официальными статистическими службами, научно-исследовательскими центрами и т. п. Макроэкономические переменные принято подразделять на *проциклические*, *контрциклические* и *ациклические*, в зависимости от того, как «ведут» себя названные показатели на различных фазах экономического, или делового цикла.

Проциклические переменные растут во время оживления и подъема и падают во время кризиса и депрессии: объем промышленного производства, прибыль бизнеса, процентные ставки в краткосрочном периоде, объем денежной массы и др.

Контрциклические переменные растут во время кризиса и депрессии, и падают во время оживления и подъема: уровень безработицы, количество банкротств в реальном и финансовом секторе экономики, товарно-материальные запасы.

Ациклические переменные можно назвать «безучастными» к фазам цикла: некоторые виды государственных расходов (на поддержку фундаментальных

исследований, национальную оборону), экспорт (в некоторых странах, например, США), импорт (в Японии).

Но для действенной стабилизационной политики важно знать не только корреляцию между уровнем деловой активности, измеряемым ВВП, и названными тремя группами переменных. Правительство интересуется и тем, какие из макроэкономических показателей в своей динамике могут предсказать наступление кризиса. В связи с этим макроэкономические переменные можно подразделить на *опережающие* и *запаздывающие* показатели: так, опережающие показатели как бы «бегут впереди» поворотных точек цикла на рис. Например, объем товарно-материальных запасов, уровень загрузки производственных мощностей, цены на акции и др. начинают снижаться раньше, чем наступает кризис, и расти раньше, чем экономика вступает в фазу подъема. Таким образом, опережающие показатели сигнализируют о наступающих спадах и подъемах. Напротив, запаздывающие показатели в своей динамике отстают от поворотных точек: уровень безработицы, например, достигает своего максимума несколько позже, чем экономика достигла «дна».

Достоверная статистика и профессиональные действия правительства, умеющего грамотно интерпретировать динамику опережающих и запаздывающих показателей, во многом определяют успешность стабилизационных мероприятий.

В последующих главах, посвященных кредитно-денежной и налогово-бюджетной политике, будет подробно рассмотрен механизм стимулирующей и сдерживающей политики, направленной на предотвращение нежелательных изменений совокупного спроса. Но в последние десятилетия экономисты обращают внимание на то, что регулирование деловой активности должно быть обращено в большей степени на совокупное предложение. Но, независимо от того, какой стороне отдают предпочтение экономисты и политики, на практике осуществляющие стабилизационные программы, совокупному спросу или совокупному предложению сложнейшим вопросом является проблема временных лагов. Предельно упрощая, можно пояснить ее так: удастся ли правительству стимулировать экономику именно в той фазе цикла, когда наступил спад, и сдерживать точно в период «перегрева» деловой активности? Можно сравнить стабилизационную политику со стрельбой по движущейся мишени: объект правительственного воздействия («мишень» экономика страны) все время находится в движении. И есть большая опасность промахнуться и не сделать точного выстрела. А если так, то все меры стабилизационной политики окажутся бесполезными или даже вредными. Дискуссии по этому поводу ведутся экономистами вплоть до настоящего времени.

На «дикий» экономический цикл, потрясавший основы капитализма в XIX начале XX веков, по меткому выражению Самуэльсона, надета узда. И поэтому, подводя итоги, мы можем сказать, что, несмотря на все сложности стабилизационной политики, она осуществляется во всех странах рыночной экономики, имея при этом, естественно, свои отличия, связанные с тем, что принято называть «национальной моделью экономики». Американский капитализм отличается от японского, а японский от переходной экономики России. Поэтому не может быть абсолютно универсальных рецептов в проведении стабилизационной политики. Однако знание основных закономерностей циклического развития экономики совершенно необходимая предпосылка эффективной макроэкономической политики правительства в любой стране.

Тема 2.2. Государственная экономическая политика.

РОЛЬ ГОСУДАРСТВА В РЫНОЧНОЙ ЭКОНОМИКЕ

«Сильное государство подавляет нас, а при слабом мы погибнем».

Поль Валери

1. Фиаско рынка и необходимость государственного регулирования

Рынок, представляет собой хорошо отлаженный, несмотря на свой спонтанный характер, механизм, способный решать основные экономические задачи, стоящие перед обществом. Однако так бывает не всегда и не во всех случаях. Как известно, существуют экономические проблемы, которые принято называть фиаско. Это такие ситуации, когда рыночный (ценовой) механизм не может эффективно распределить ресурсы. При этом не обеспечивается равенство $MC = MR$, или $MC = P$. В таких ситуациях возможно и необходимо использование механизма государственного регулирования. В связи с этим основными сферами деятельности государства являются следующие: производство общественных благ, минимизация отрицательных и поощрение положительных экстерналий, пресечение асимметричной информации, защита конкуренции, сглаживание макроэкономических колебаний, политика поддержания доходов. Особую роль играет государство в правовом обеспечении функционирования рыночного механизма. Во всех указанных случаях государство способствует минимизации транзакционных издержек, с которыми связано действие рыночного механизма.

Производство общественных благ

Производство общественных благ является одной из важнейших функций государства. Рыночный механизм не может предоставить общественные блага. К общественным относят такие блага, которые обладают двумя характерными свойствами: **несоперничество и неисключаемость из потребления**. Оба свойства тесно связаны между собой. Остановимся на неисключаемости из потребления еще раз, анализируя роль государства в производстве общественных благ. Неисключаемость из потребления означает, что на практике сложно или невозможно обеспечить потребление данного блага отдельными лицами, не предоставляя их всем другим. У частного сектора нет стимулов производить такие блага, поскольку положительным внешним эффектом от их создания и потребления могут воспользоваться любые лица, независимо от того, платили они за эти блага или нет. К общественным благам относятся: национальная оборона, вакцинация населения, дорожная разметка и знаки, маяки, уличное освещение и целый ряд аналогичных благ, где невозможно дозировать их потребление при помощи механизма цен. Общественным благом является и законотворческая деятельность государства, общественный порядок и т. п.

Принято различать **чистые общественные блага** и **смешанные общественные блага**. Чистые общественные блага обладают двумя указанными свойствами в ярко выраженной степени. Классический пример национальная оборона. У смешанных общественных благ одно или оба свойства могут быть выражены слабее. Пример смешанного блага автодороги. В некоторых случаях (при перегрузках движения) вводится плата при въезде на отдельные участки. Поскольку увеличивается соперничество на перегруженных трассах, постольку неисключаемость из потребления подрывается введением платы за проезд на перегруженном участке дороги.

Блага, которые не обладают вообще указанными свойствами, называются **«частными»** и производятся на рыночной основе. Для приобретения частного блага требуется заплатить за него.

В связи с производством общественных благ возникает проблема «безбилетника», или «зайца», т. е. уклонение отдельного индивидуума от участия в финансировании производства

общественного блага. Путем простого опроса населения невозможно выяснить, сколько общественных благ производить и кто заинтересован в их производстве. Известным примером является случай уличного освещения. Если начать опрашивать жителей улицы, пытаясь выяснить потребность каждого человека в освещении и в зависимости от этой потребности определить его долю в финансировании производства данного блага, скорее всего, люди будут склонны скрывать свои истинные потребности, чтобы уклониться от уплаты или уменьшить ее. Очень велико искушение стать «безбилетником» и переложить бремя оплаты на других. В результате возникает опасность занижения объема производства блага в целом (в нашем примере улица может так и остаться неосвещенной). Можно, конечно, потратить уйму времени, пытаясь выследить каждого жильца, определить его график перемещений по улице, узнать хотя бы приближенно его потребность в освещении, но транзакционные издержки по сбору такой информации будут запретительно велики. Следовательно, если нет *дешевого* способа отделения «безбилетников» от плательщиков, эти общественные блага целесообразно производить государству за счет налогообложения всего населения.

Проблему предоставления общественных благ можно рассмотреть с использованием известной «дилеммы заключенного». Применительно к производству общественных благ следует сказать, что «дилемма заключенного» объясняет, почему нельзя организовать производство данных благ на рыночной основе. Если бы решение о финансировании производства общественных благ принималось на основе опроса, возможны были бы ошибки в силу некооперативного поведения участников опроса. Нужно ли уличное освещение? Каждый думает «да», но боится, что другие скажут «нет», и тогда тяжесть финансового бремени ляжет на его плечи. Он говорит «нет», но и все остальные говорят «нет». Получается, что уличное освещение вообще никому не нужно. Наглядная иллюстрация «дилеммы заключенного» может быть представлена в виде платежной матрицы.

	Да	Нет
Да	9 990 долл. 10 долл. IV	0 10 долл. I
Нет	10 000 долл. 0 III	0 0 II

Рис.. «Дилемма заключенного» и производство общественных благ

Для финансирования производства некоего общественного блага требуется 10 000 долл. Общество в нашем гипотетическом случае состоит из 1000 человек. Следовательно, каждый должен согласиться платить 10 долл. Платежная матрица примет следующий вид (см. рис.).

Оптимальный случай в квадрате IV, но он требует кооперативного поведения каждого члена общества. На практике наибольшей возможностью отличается случай, представленный квадратом II (все отвечают «нет»).

Чтобы избежать подобной ситуации, производство общественных благ возлагается на государство.

Государство финансирует данные проекты из бюджетных средств. Известно, что расходы на национальную оборону являются во многих странах одной из весьма значительных статей бюджета. Большую расходную статью составляют и средства, выделяемые на социальные нужды и на содержание государственного аппарата. Источник их финансирования налоги с домашних хозяйств и бизнеса. При этом отсутствует непосредственная связь между

величиной уплачиваемого налога и реальным участием в процессе потребления данного общественного блага. Из-за незначительного размера или отсутствия предельных издержек, которые вызывает каждый дополнительный потребитель общественного блага, не имеет смысла строить сложную систему их оплаты, пытаясь отделить «безбилетников», поэтому они и финансируются из государственного бюджета.

Кроме того, есть блага, которые, по определению, не относятся к общественным, но из-за неспособности рынка обеспечить их производство, государство берет на себя их финансирование. Это связано с таким явлением, как **неполнота рынков** и ситуацией, когда рынки не в состоянии обеспечить предоставление какого-либо товара или услуги даже тогда, когда издержки, связанные с такой деятельностью, ниже цены, которую платят индивиды. Частные компании могут отказаться страховать отдельные виды рисков, и тогда этим занимается государство. Очень часто на государственной основе базируется страхование вкладчиков от потерь в случае банкротств банков, страхование от наводнений, пожаров и т. д.

В принципе, принимая на себя финансирование общественных благ, государство решает и задачу минимизации транзакционных издержек, связанных с поиском информации: весьма сложно и дорого было бы, например, *проводить опрос, подобный тому, который описывался в связи с уличным освещением. Ясно, что транзакционные издержки организации такого своеобразного референдума в конечном счете перекрыли бы все плюсы выявления истинных предпочтений населения.*

Минимизация отрицательных и поощрение положительных экстерналий

Согласно теореме Коуза, если транзакционные издержки равны нулю или пренебрежимо малы, то вне зависимости от первоначальной (исходной) спецификации прав собственности их окончательное распределение Парето эффективно. Если условия теоремы Коуза соблюдаются, можно минимизировать внешние эффекты без вмешательства государства. Но что делать, когда условия теоремы Коуза нарушаются? Очевидно, что необходимым становится вмешательство государства.

Существуют два основных способа минимизации отрицательных экстерналий.

Первый способ *принятие административных мер* по отношению к тем, чья деятельность вызывает отрицательные экстерналии. На государство возлагается осуществление контроля за деятельностью, порождающей отрицательные внешние эффекты с применением административно-командных мер, штрафных санкций, рыночных лицензий на выброс отходов до определенного уровня загрязнения окружающей среды и т. д.

Последний из перечисленных способов ограничения государством отрицательных экстерналий стал основой образования *рынка прав на причинение внешних издержек*. Другими словами, государство административными мерами способствует созданию рыночных механизмов борьбы с отрицательными внешними эффектами.

Государственные лицензии на сброс отходов выступают объектом купли-продажи на этом своеобразном рынке. Загрязнители, купившие такие лицензии, но сократившие на период их действия вредные выбросы, могут остаток по лицензии продать на рынке, а если они полностью перестают сбрасывать отходы, то могут продать лицензию тем, кто не укладывается в разрешенные нормы выброса. *На практике, например, в США, уже несколько лет действует рынок квот на выбросы двуокиси серы, провоцирующей кислотные дожди. В результате загрязнение атмосферы удалось снизить на 40%.* Такая практика зачастую подвергается критике из-за невозможности точного измерения издержек от загрязнения, которые несут другие предприятия, а также граждане. Возникают также споры вокруг экономической политики, основанной на признании прав на внешние эффекты. В экономической литературе

подчеркиваются трудности внедрения в хозяйственную жизнь высокоэффективных средств и методов контроля за состоянием окружающей среды и утилизации отходов производства. И, тем не менее, формирование государством рынка прав на загрязнение может способствовать если не полному уничтожению отрицательных внешних эффектов (что вряд ли возможно), то, по крайней мере, их минимизации.

Помимо установления норм и применения запретов, т. е. помимо прямого административного вмешательства с целью минимизации отрицательных экстерналий, государство использует и другой способ *косвенный метод борьбы с отрицательными экстерналиями через налоговую сферу*. Суть его заключается в том, что производители, являющиеся основными виновниками отрицательных внешних эффектов, облагаются налогами, что заставляет их в определенном смысле менять свое поведение.

Кроме отрицательных экстерналий, как нам известно, существуют и положительные экстерналий, когда выгоду получает не только непосредственный потребитель данного блага₂ но и «третьи лица». Под «третьими лицами» здесь, как правило, понимается общество в целом.

Государство поощряет деятельность, порождающую положительные экстерналий. В этих целях проводится субсидирование производителей или потребителей положительных экстерналий. Предоставляется ли субсидия потребителю (он сможет платить более высокую цену за пользование положительными экстерналиями) или производителю (снижаются его издержки), в любом случае это ведет к увеличению потребления блага. Как правило, государство стремится предоставить субсидию тому, у кого большая эластичность спроса по доходам, так как чувствительность спроса на блага после субсидии будет выше. Государство субсидирует здравоохранение, образование, различные благотворительные программы, поскольку от реализации мероприятий в этих сферах выигрывают не только непосредственные получатели блага, но и общество в целом: ведь чем больше здоровых, образованных и культурных людей будет в обществе, тем меньше трансакционные издержки координации деятельности между людьми. Следовательно, при прочих равных условиях, тем больше предпосылок для экономического роста имеет такое общество.

Пресечение асимметричной информации

Нам известно такое явление, как неблагоприятный отбор. Те, кто пытается застраховать, например, свое здоровье, обладают большей информацией, чем те, кто предоставляет услуги страхования. В связи с этим из-за асимметричной информации частные страховые компании могут отказаться страховать отдельные виды рисков, и тогда этим занимается государство.

Государство может сглаживать асимметричность информации путем контроля за качеством товаров и услуг, распространения нужных потребителям сведений, препятствуя распространению вводящей в заблуждение рекламы и т. д. Большое значение имеет законодательство в сфере защиты прав потребителей. Принимаются серьезные санкции против продажи некачественных товаров, предоставления ложной информации о деятельности фирм и т. д. Государство, предоставляя потребителям информацию о качестве товаров, о степени риска в сферах инвестирования и страхования и т. п., создает тем самым общественное благо (информацию), которой бесплатно пользуются все экономические субъекты.

Защита конкуренции

Монополизация экономики имеет ряд негативных последствий: возникает дефицит (недопроизводство) благ, завышение цен, средние издержки не достигают минимума, появляется «мертвый убыток». С помощью исключительно рыночных методов невозможно решить проблему монополизации. Борьба с монополизацией, защита конкуренции задача государства. В экономически развитых странах разработано антимонопольное

законодательство, ограничивающее элемент недобросовестного соперничества.

Сглаживание макроэкономических колебаний

Явление цикличности, свойственное рынку, порождает массу экономических проблем. Преодолеть эти проблемы чисто рыночными способами не представляется возможным. Поэтому антициклическая политика также является прерогативой государства.

Политика поддержания доходов

Это особый пункт. Неравенство в распределении доходов, строго говоря, нельзя назвать фиаско рынка, и оно вполне сочетается с Парето эффективностью. Но с нормативной точки зрения слишком большое неравенство считается несправедливым и ведет к социальной нестабильности. Поэтому государство перераспределяет национальный доход и осуществляет социальную политику поддержания наименее обеспеченных членов общества.

Помимо компенсации фиаско рынка, государство выполняет и такую важнейшую задачу, как ***правовое обеспечение функционирования рыночного механизма***.

Рынок представляет собой систему добровольного обмена. Нужно обеспечить эту добровольность, т. е. создать правовые рамки, ограждающие экономических субъектов от насилия (обман, кражи, вымогательство). В связи с этим напомним, что под государством в широком смысле слова подразумевается «набор институтов, располагающих средствами *законного принуждения*, которые используются на определенной территории и в отношении ее населения, обозначаемого термином «общество».

На государство возлагается серьезная задача защита прав производителей и потребителей, действующих на рынке. В этом случае мы вновь видим пример того, как деятельность государства экономит транзакционные издержки. Конечно, можно представить себе, что каждый продавец или покупатель создают на частной основе собственную систему защиты своих прав собственности. *Примером такого решения во многих отношениях является переходная экономика России, когда не только мелкие лавочки, но и довольно солидные фирмы прибегают к помощи различных «крыш», «братвы» и прочих криминальных группировок. Сам факт их существования говорит о том, что государство плохо справляется с задачей охраны прав собственности.* Но суммарные транзакционные издержки такой частной системы защиты прав очень велики. Как отмечал видный английский социолог Карл Поппер «... промышленное общество, основанное на рыночных отношениях и предлагающее значительную свободу выбора, немыслимо без правовой системы, без власти закона».

Итак, прежде всего, государство должно обеспечивать право частной собственности. Хозяйствующий агент, не уверенный в неприкосновенности своей собственности, будет опасаться ее отчуждения и ограничения своего права на нее, и не сможет функционировать как эффективный собственник. Поэтому необходимо наличие законодательства, обеспечивающего спецификацию прав собственности.

Государство разрабатывает законы относительно защиты интеллектуальной собственности, деятельности банковской сферы и других областей экономической жизни. Наконец, уголовное законодательство, направленное против краж, насилия, убийств, создает более стабильную ситуацию в стране и также улучшает функционирование рынка.

Таким образом, государство приходит на помощь рынку в тех сферах, где рынок терпит фиаско. *Но каков механизм принятия решений правительством? Как выявляются общественные предпочтения и осуществляется коллективный выбор? На эти вопросы отвечает теория общественного выбора.*

2. Теория общественного выбора

Теория общественного выбора сформировалась в качестве самостоятельного

направления в экономической науке в конце 1960-х гг. Ее рождение было во многом подготовлено работами американского экономиста Кеннета Эрроу и шотландского экономиста Дункана Блэка, которые развивали математический подход к экономической теории. Вместе с тем, они ставили своей задачей применение принципов экономического анализа (издержки выгоды) к процессам принятия политических и экономических решений правительством. Это направление развивалось в дальнейшем в тесной связи с неоклассическими и неоинституциональными моделями.

Основной предмет теории общественного выбора – исследование взаимозависимости политических и экономических явлений. В рамках этой теории исследуется механизм принятия политиками макроэкономических решений. Поэтому нередко можно увидеть в западных экономических словарях термин «политическая экономия» или «новая политическая экономия» как синонимы теории общественного выбора.

Характерные вопросы, рассматриваемые теорией общественного выбора государственные финансы, процедуры голосования, процессы принятия правительственных решений, деятельность так называемых групп давления и т. п. В числе ее ведущих представителей лауреат Нобелевской премии по экономике и автор таких работ, как «Демократия в дефиците» (1977), «Расчет согласия» (1962), «Основание правил» (1985), «Границы свободы» (1975)⁹, американский экономист Джеймс Бьюкенен, видные представители современного институционализма Дуглас Норт, Манкур Олсон и др. В США издается специальный журнал «Public Choice» («Общественный выбор»), что говорит о распространении влияния этой теории.

Дж.Бьюкенен высказывал предположение о том, что принцип рационального экономического поведения применим и при исследовании политических процессов. Сама политическая сфера рассматривается как разновидность рынка, но в данном случае политического. Это означает, что человек, занявший государственную должность, не обязательно будет руководствоваться исключительно соображениями общественного благополучия и проведения в жизнь решений, отражающих мнение всех его избирателей. Так, если обычный рядовой потребитель заинтересован в максимизации полезности, бизнесмен в максимизации прибыли, то и представитель государственных органов будет стремиться к максимизации своей частной выгоды. А эта выгода состоит в реализации желания быть переизбранным, получить как можно больше голосов на выборах.

Как отмечал Людвиг фон Мизес, известный представитель неолитерализма, «... в управлении государственными учреждениями приходится использовать принципы, совершенно отличные от тех, которые применяются в системе, ориентированной на прибыль...»

Бюрократическое управление это метод, применяемый при ведении административных дел, результаты которых не имеют денежной ценности на рынке». В этой ситуации не всякое решение, принятое государственными органами, например, законодателями, будет оптимальным с экономической точки зрения. Ведь законодатели живые люди, и в процессе принятия политических решений их частные интересы будут непременно ими учитываться. Американский экономист П.Хейне приводит занимательный график (рис.), иллюстрирующий принцип рационального экономического поведения государственного деятеля:

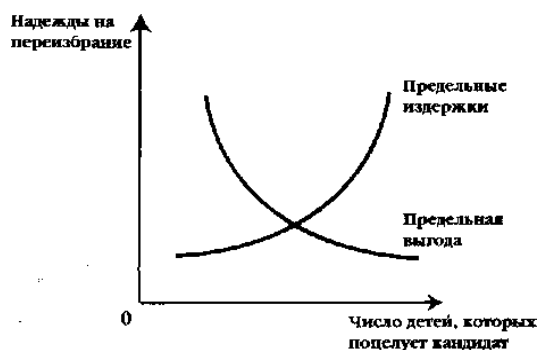


Рис. Рациональное экономическое поведение государственного деятеля

В шуточной форме на этом графике отражена важнейшая идея теоретиков общественного выбора: государственное должностное лицо так же, как и другие субъекты рыночной экономики, стремится уравнять свои личные предельные издержки и предельные выгоды, или MC должны быть равны MR . Общественные же интересы не обязательно могут при этом приниматься во внимание.

Особенность подхода теории общественного выбора к политическим процессам заключается в том, что частный интерес рассматривается как основной побудительный мотив не только в повседневной жизни и в бизнесе, но и в общественной жизни. Любое решение, принимаемое обществом, зависит от экономических оценок участников голосования своих затрат и выгод в связи с его реализацией. Важнейшие решения, которые должны принимать правительственные организации, связаны с производством общественных благ. Политическая система, в условиях которой принимаются решения, может быть организована в демократических странах в виде **прямой** и **представительной демократии**.

Прямая демократия предполагает, что каждый налогоплательщик по закону имеет возможность проголосовать по любому конкретному вопросу. В современных странах с развитым рыночным хозяйством осуществляется практика не прямой, а **представительной демократии**: все, имеющие право голоса, периодически избирают своих представителей в законодательные органы, а уже избранные законодатели проводят в жизнь те или иные решения, в том числе, связанные с финансированием общественных благ, предоставлением субсидий, введением таможенных тарифов и т. п.

Представители теории общественного выбора акцентировали внимание на том, что даже в условиях такой демократической процедуры, как принятие решений простым большинством голосов, возможны неэффективные с точки зрения общества результаты выбора.

Рассмотрим пример принятия решения о производстве товара коллективного пользования, или общественного блага, дорожных знаков в городе N. В условиях прямой демократии возможны следующие ситуации.

Предположим, что существуют три группы населения (см. табл. 17.1): A, B, C, из которых лица, входящие в группу A, получают от данного мероприятия наибольшую индивидуальную предельную выгоду, так как они чаще других пользуются автомобилем, за ними следуют представители группы B, и, наконец, наименьшую предельную выгоду получают лица из группы C, которые вообще не имеют личных автомобилей и участвуют в уличном движении лишь как пешеходы. При этом общественная предельная выгода определяется как сумма индивидуальных предельных выгод (суммирование цифр по строке в столбце 4 равно соответствующей цифре в столбце 3).

Предельные издержки для каждого дополнительного дорожного знака одни и те же 50 ед.

Для общества оптимальный объем производства четыре знака (рис.). Но за какое количество будут голосовать наши жители?

Это зависит от соотношения затрат и выгод. Здесь возможны три случая (I, II, III).

I. Если затраты распределяются в той же пропорции, что и выгоды, то голосование приведет к идеальному результату. Все группы будут голосовать за установление четырех знаков, поскольку в таком случае их предельные выгоды будут равны предельным затратам (издержкам).

Но, скорее всего, такой идеальной ситуации не будет. Возможны два вида отклонений.

II. Если затраты распределяются поровну между группами (каждая группа платит по 1/3 от 50, т. е. 16,6 ед., а выгоды в заданной пропорции, т. е. неравномерно), картина будет иная. Такие затраты превышают предельную выгоду группы С даже при установлении второго знака 16-15), но голосование будет на стороне большинства А+В. Точно так же пройдет предложение относительно третьего знака. Но четыре знака уже не могут быть установлены, поскольку группы В и С дадут в сумме 2/3 голосов «против» (для группы В: $10 < 16,6$, и она присоединится к группе С). Итак, при равномерном распределении затрат и неравномерном выгод на товары коллективного потребления **будет тратиться меньше средств, чем необходимо для общества.**

III. Другой вид отклонения, когда затраты распределяются неравномерно (группа А несет 90% затрат, или 45 ед., В и С-по 5%, или по 2,5 ед.), а выгоды равномерно. Группа Л будет против установления уже третьего знака, так как предельная выгода этой группы ($100 : 3 = 33,3$) меньше предельных затрат (45), но группы В и С проголосуют «за». Пройдет решение о четырех и даже о пяти знаках, так как предельная выгода В и С ($25 : 3 = 8,3$) больше их предельных затрат (по 2,5 ед.). Таким образом, в случае неравномерных затрат и равномерной выгоды **будет тратиться больше средств, чем оптимально необходимо.**

Таблица 17.1

Анализ издержек и выгод при производстве общественного блага

Количество знаков	Общая выгода* общества в данном городе (дснсжн. ед.)	Предельная выгода* общества в данном городе	Индивидуальная предельная выгода по группам А 70% В -20 % С 10%		
			А	В	С
1	200				
2	350	150	105	30	15
3	450	100	70	20	10
4	500	50	35	10	5
5	525	25	17,5	5	2,5

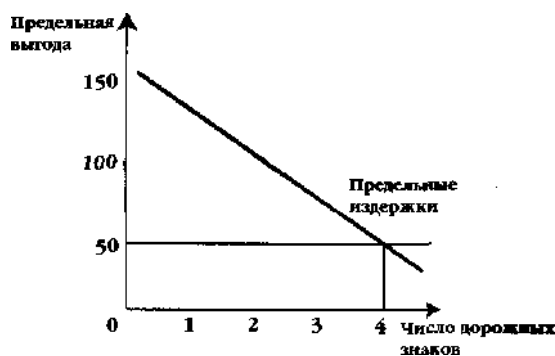


Рис. Определение оптимального объема производства с точки зрения общества

Эти примеры приводят нас к следующему выводу: в общественной жизни люди ведут себя, исходя исключительно из своих частных интересов, что не всегда в итоге приводит к результату, отвечающему интересам общества в целом.

Пример с установкой дорожных знаков относится к практике прямой демократии. В условиях не прямой, а представительной демократии наибольшие шансы реализовать через официальное лицо свои экономические интересы имеют хорошо организованные группы давления, или **лобби**. Это могут быть организации фермеров, мощные отраслевые профсоюзы, военно-промышленный комплекс и т. д. Возникает явление **лоббизма** – оказание давления на правительство определенными группами интересов.

Теория общественного выбора рассматривает процесс принятия решений в условиях представительной демократии как разновидность рыночной сделки, или торга: «Вы мне обеспечиваете голоса на выборах я вам обеспечиваю проведение в жизнь конкретных правительственных программ, удовлетворяющих ваши интересы».

Лоббисты ищут не что иное, как **политическую ренту** (осуществляют «погоню за политической рентой», в терминах экономической теории). Политическая рента – это **получение экономической ренты через политические институты** или, иначе говоря, путем политического процесса. Группы давления получают политическую ренту, когда законодатели принимают правительственное решение о введении импортных пошлин (выигрывают отечественные производители аналогичного товара), выделении многомиллиардных средств на гарантированную закупку военной продукции и т. д.

Широкое распространение в условиях представительной демократии получил процесс под названием **«логроллинг»**. Логроллинг – это торговля голосами, когда один индивид (группа, партия) обещает свою поддержку другому индивиду (другой группе, партии) в голосовании по какому-либо вопросу в обмен на поддержку противоположной стороны при голосовании по вопросу, интересующему первую сторону.

Необходимо заметить, что представители теории общественного выбора не утверждают, что государственный чиновник преследует непременно, всегда и только свою частную выгоду. Дело в другом, а именно в том, что реализация общественных интересов переплетается и с реализацией частных интересов бюрократии. А такой подход делает модель принятия политических решений более соответствующей реальности.

В теории общественного выбора широко используется микроэкономический анализ для объяснения процесса принятия политических решений. Так, современный американский представитель этого направления Э.Даунс в своей работе «Экономическая теория демократии» исследует поведение рационального избирателя и предлагает следующую формулу:

$$E(UA_{t+1}) - E(UB_{t+1}),$$

где

t+1 период времени между прошедшими и настоящими выборами;

A партия у власти;

B оппозиция;

U полезность от деятельности правительства за период $t + 1$;

E ожидаемая ценность.

При этом, если в результате получается положительное число, избиратель голосует за партию A , если отрицательное за оппозицию, если «0» избиратель воздерживается от голосования, но, будучи рациональным субъектом, оценивает деятельность того правительства, которое находится у власти, за истекший период t еще и по следующей формуле:

$$\frac{U_t^i}{U_t^a},$$

где U_t^i максимально возможная полезность, идеальная (i ideal), которую можно было бы получить за истекший период t .

U_t^a полезность, реально полученная (a actual) за истекший период t . При хорошем рейтинге избиратель все же проголосует за партию, находящуюся у власти, при плохом против.

Но что же такое разумный выбор, точнее разумный коллективный выбор? \

Это соблюдение пяти аксиом (условий), предложенных Эрроу:

1) Коллективный выбор должен быть осуществим для любой комбинации предпочтений участников голосования (аксиома универсальной применимости, или коллективная рациональность).

2) Если одна из альтернатив поднимается выше в шкале предпочтений одной личности, то она должна подняться (по крайней мере, не опуститься) в коллективной шкале предпочтений.

3) Условие независимости от внешних альтернатив (т. е., если индивиды выбирают между альтернативами A и B , то это не зависит от их мнения по поводу альтернативы B).

4) Условие суверенитета граждан. Это означает, что общество не может предпочесть A B независимо от выбора граждан, особенно если существует единодушное предпочтение B A . Это условие иногда называют принципом Парето.

5) Условие недиктаторских выборов (никакой индивид не может навязать свои предпочтения обществу).

6) Теорема невозможности К. Эрроу уже сама по себе довод в пользу двухпартийных режимов, так как доказывает, что никакая демократическая система голосования (т. е. аксиомы 1-5) невозможна при существовании более чем двух партий.

Итак, государственное регулирование необходимо осуществлять в определенных пределах. Эти пределы установлены масштабами фиаско рынка в целом и конкретной экономической ситуацией. Умелое государственное регулирование позволяет ликвидировать те «провалы», которые невозможно восполнить, используя исключительно рыночный механизм.

И вслед за Авраамом Линкольном мы можем сказать: «Разумная цель государства состоит в том, чтобы делать для людей то, что им требуется, но они сами своими силами не могут делать вообще или не могут делать должным образом».

Но важно подчеркнуть, что никто не утверждает, будто все проблемы заканчиваются тогда, когда государство компенсирует провалы рынка. Ведь существует и **фиаско государства (фиаско государственного регулирования)**, под которым понимается неэффективное распределение ресурсов в результате государственного регулирования.

3. Фиаско государства

Сторонники теории общественного выбора приходят к выводу, что именно в силу экономических причин существует политическое неравенство между отдельными группами населения и возможно принятие неэффективных решений, т. е. фиаско государства. Проанализируем наиболее важные причины фиаско государственного регулирования.

Прежде всего следует еще раз сказать о **нарушении пропорций между предельными затратами и предельными выгодами**, которое может привести к неэффективному, с общественной точки зрения, принятию экономического решения, т. е. к фиаско государства.

Неравенство в получении информации также порождает данное негативное явление. Лучше информированы люди с высокими доходами, хорошо организованные лоббистские группы. Следовательно, они максимизируют свою прибыль, получая политическую ренту. Неравенство в получении информации связано и с феноменом, присутствующим в системе представительной демократии и получившем название **рационального игнорирования**. Выделенный термин означает уклонение индивидов от участия в процессах голосования и выборов в том случае, если выгоды, которые они получают в случае благоприятного для них исхода, ниже издержек, связанных с участием в процессе голосования. Допустим, что необходимо оценить правительственное решение, проведение в жизнь которого принесет выгоду обществу в целом, хотя отдельные группы населения могут проиграть (например, отмена субсидий какому-либо сектору экономики). Однако каждый *отдельный избиратель* получит малую выгоду от этого (общая выгода распределится среди всего населения). В таких обстоятельствах избиратели ведут себя апатично или равнодушно, что и получило название рационального игнорирования. Большому, но разрозненному количеству людей нет смысла собирать и оценивать информацию о данном проекте, организовываться в лоббистские группы ради почти неощутимой выгоды. А вот ущемленное меньшинство, которое пострадает от отмены субсидий, будет концентрироваться и формировать группы давления, о которых говорилось выше («аграрное лобби», «оборонное лобби» и т. п.).

Еще одна из причин фиаско государства **недобросовестность государственных чиновников (государственной бюрократии)**, которые, преследуя свой частный интерес, стремятся получить наибольшее количество голосов на следующих выборах и принимают такие решения, которые помогут им достичь этого (так называемые популистские решения), хотя они не соответствуют критерию экономической эффективности. Кроме того, политические деятели преследуют свои личные интересы, как и все обычные люди, и эти личные интересы могут в определенный момент превзойти их чувство долга как государственных лиц.

Следует также отметить **несовместимость во времени** (несоразмерность временных горизонтов) принятия тех или иных решений, ведущую к фиаско государства. Например, перед выборами политик обещает увеличить социальные расходы, снизить налоги и провести многие другие аналогичные мероприятия, которые помогут ему получить поддержку избирателей. Однако популистские обещания провозглашаются сегодня, а их реализация после выборов нередко откладывается или принимаются прямо противоположные решения, ведущие к снижению материального благополучия населения.

В связи с временными интервалами возникает проблема внутренних и внешних лагов, которая также может привести к фиаско государства. Речь идет об **эффекте запаздывания**, т. е. разрыве во времени между осознанием проблемы, принятием государственных решений и результатами воплощения правительственной программы в жизнь.

Под **внутренним лагом** понимают промежуток времени, который проходит между моментом возникновения какого-либо экономического явления и моментом принятия ответной меры. Внутренние лаги делятся на лаги признания и лаги решения.

1) **Лag признания** (распознавания, осознания). Его возникновение связано с тем, что для осознания самой проблемы регулирования какой-либо сферы экономической жизни нужно время. Так, чтобы принять меры, направленные на борьбу с инфляцией, необходимо, прежде всего, оценить ее источники, возможные варианты антиинфляционной политики, а для этого нужно время. В данном случае на длительность лага будут влиять такие факторы, как

компетентность правительства, экспертов, состояние макроэкономической науки.

2) **Лаг решения.** Это время, которое проходит между осознанием проблемы и принятием конкретного решения. Иногда этот период длится достаточно долго. Например, чтобы внести какие-либо решения, связанные с изменением налогового законодательства, необходимо детально обдумать и обсудить ситуацию, утвердить проект решения в необходимых инстанциях.

Внешний лаг это промежуток времени, который проходит между моментом принятия какой-либо меры и моментом проявления ее результатов. К внешним лагам относят лаги воздействия.

Лаг воздействия. Это период, в течение которого объект государственного регулирования начинает реально изменяться под влиянием того или иного макроэкономического мероприятия правительства. Например, правительство приняло решение о снижении налоговых ставок, но реальное оживление экономики наступает не сразу, а через какое-то время.

Особо в связи с фиаско государства следует помнить о **законе непредвиденных последствий.** Суть его заключается в том, что в результате осуществления каких-либо мероприятий желаемый результат не достигается или достигается с большими издержками. Стремление улучшить работу рынка приводит нередко к противоположному результату. Например, государство устанавливает фиксированные цены на продовольственные товары с целью борьбы со спекуляцией. Однако результатом этих мер оказывается товарный дефицит, разрастание теневой экономики, очереди и т. п.

Решение всех этих проблем сторонники общественного выбора видят в свободном развитии рыночных процессов, хотя они не отрицают и положительной роли государства, которое способно исправлять несовершенства рыночного механизма в определенных пределах.

4. Государственное регулирование экономики: основные цели и инструменты

Для того, чтобы выработать верную экономическую политику, государственные деятели должны отдавать себе отчет в том, во-первых, каких целей они хотят добиться, и, во-вторых, какими инструментами они для этого располагают.

Впервые комплексный анализ экономической политики государства был проведен в 1952 г. голландским экономистом, лауреатом Нобелевской премии Яном Тинбергеном в работе «Теория экономической политики». Согласно Тинбергену, во-первых, правительственные органы должны выбрать **конечные цели** экономической политики и сформулировать их, что обычно делается в терминах максимизации функции общественного благосостояния. На их основе определяются **целевые показатели** (например, полная занятость, нулевая инфляция и т. д.). Во-вторых, правительство оценивает, какими политическими инструментами оно располагает. В-третьих, государственные деятели должны опираться на какую-либо модель экономики, которая связывает воедино цели и инструменты. Таким образом, мы переходим к нормативной экономической теории, предполагающей процесс целеполагания.

Важнейшая проблема, на которой остановился Тинберген соответствие между количеством целей и количеством инструментов при проведении экономической политики. Допустим, что целей всего две (увеличение занятости и борьба с инфляцией), и инструментов тоже всего два налогово-бюджетная и кредитно-денежная политика. Тинберген сделал вывод, что **политики могут достичь обеих целей тогда, когда количество инструментов равно количеству целей, и влияние инструментов на цели линейно независимы друг от друга.**

Определение множества целей называется **целевой функцией.** Здесь важно учесть, что, чем больше целей, тем труднее одновременно их достичь. Поэтому правительству необходимо

четко представлять себе очередность государственной экономической политики при достижении многих целей.

По отношению друг к другу цели макроэкономической политики могут быть взаимозаменяемы, взаимодополняемы и нейтральны.

Взаимозаменяемость целей означает, что невозможно достижение рассматриваемых целей одновременно. Типичный пример контроль над темпами инфляции и безработицы. Кривая Филлипса иллюстрирует наглядно данную ситуацию.

Взаимодополняемые цели макроэкономической политики сочетаются друг с другом. Такими целями являются, например, рост национального дохода и рост занятости.

Нейтральные цели, то есть не влияющие на достижение друг друга, встречаются весьма редко. Например, снижение безработицы до определенного уровня может и не влиять на темпы инфляции.

По мере накопления опыта государственного регулирования в разных странах происходит сокращение размерности целевой функции.

Тинберген считал, что в целевую функцию следует ввести 8 элементов:

1. Объем государственных расходов.
2. Темп изменения реальной заработной платы.
3. Уровень занятости.
4. Индикатор распределения доходов.
5. Размеры инвестиций.
6. Совокупный спрос.
7. Уровень производства.
8. Сальдо платежного баланса.

Позже, в 70-е гг., экономисты уже рассматривали 4 цели:

1. Полная занятость.
2. Стабильность цен.
3. Отсутствие неуправляемых дефицитов платежного баланса.
4. Устойчивый уровень экономического развития.

В конце 1980-х середине 1990-х гг. многие правительства стали рассматривать лишь 2 задачи:

1. Полная занятость.
2. Борьба с инфляцией.

Некоторые экономисты считают, что лучше избрать один аспект регулирования и на нем сосредоточить основные усилия.

Цели макроэкономической политики реализуются путем **государственного регулирования**.

Выделим главные формы и методы вмешательства государства в экономику. Прежде всего, важно различать две основные формы: административные методы государственного регулирования через расширение государственной собственности на материальные ресурсы, управление государственными предприятиями, законотворчество, и экономические методы государственного регулирования с помощью различных мер макроэкономической политики.

Прямое вмешательство. Во всех промышленно развитых странах существует более или менее значительный по своим масштабам государственный сектор экономики. Его размеры могут служить критерием экономической роли государства, хотя этот критерий не абсолютен. Государство обладает капиталами в самых разнообразных формах, предоставляет кредиты, принимает долевое участие, является собственником предприятий. Это делает государство совладельцем части общественного капитала.

Во всех промышленно развитых странах становление и развитие государственного

сектора происходило практически в одних и тех же отраслях (угольная промышленность, электроэнергетика, морской, железнодорожный и воздушный транспорт, авиация и космонавтика, атомная энергетика и т. п.). Речь идет, как правило, об отраслях, где стоимость физического капитала, т. е. совокупности зданий, оборудования и машин, необходимых для производства, особенно велика, что делает эти отрасли весьма подверженными периодическим кризисам.

Прямое вмешательство государства это и принятие законодательных актов, призванных упорядочить и развивать отношения между всеми элементами рыночной системы. Примеры государственного регулирования экономики путем разработки законодательных актов необычайно разнообразны, например, принятие Гражданского кодекса, Налогового кодекса, законов против ограничительной деловой практики (антимонопольных законов) и т. п.

Косвенное вмешательство предполагает осуществление государственного регулирования посредством использования основных инструментов государственной экономической политики, которыми являются налоговобюджетная и кредитно-денежная политика. Оба эти направления государственной политики тесно связаны друг с другом.

При проведении макроэкономической политики важно помнить, что и государство, и рынок великие завоевания цивилизации. Рынок не может нормально функционировать без государства, устанавливающего и поддерживающего «правила игры» в рыночном хозяйстве. Но существуют и объективные пределы государственного вмешательства.

В связи с этим можно привести слова известного венгерского экономиста с мировым именем Яноша Корнай: «Не надо возводить берлинскую стену между рынком и государством». Рынок и государство две могущественные силы, которые не противостоят друг другу, но дополняют друг друга в ходе экономического развития.

2. МЕТОДИЧЕСКИЕ РЕКОМЕНДАЦИИ ДЛЯ ОБУЧАЮЩИХСЯ ПО ОСВОЕНИЮ ДИСЦИПЛИНЫ (МОДУЛЯ) И САМОСТОЯТЕЛЬНОЙ РАБОТЕ

Освоение обучающимся дисциплины (модуля) «Экономика» предполагает изучение материалов дисциплины на аудиторных занятиях и в ходе самостоятельной работы. Аудиторные занятия проходят в форме лекций, семинаров, практических занятий. Самостоятельная работа включает разнообразный комплекс видов и форм работы обучающихся.

Для успешного освоения дисциплины (модуля) и достижения поставленных целей необходимо внимательно ознакомиться с рабочей программы дисциплины (модуля), доступной в электронной информационно-образовательной среде РГСУ.

Следует обратить внимание на списки основной и дополнительной литературы, на предлагаемые преподавателем ресурсы информационно-телекоммуникационной сети Интернет. Эта информация необходима для самостоятельной работы обучающегося.

При подготовке к аудиторным занятиям необходимо помнить особенности каждой формы его проведения.

Подготовка к учебному занятию лекционного типа заключается в следующем.

С целью обеспечения успешного обучения обучающийся должен готовиться к лекции, поскольку она является важнейшей формой организации учебного процесса, поскольку:

- знакомит с новым учебным материалом;
- разъясняет учебные элементы, трудные для понимания;
- систематизирует учебный материал;
- ориентирует в учебном процессе.

С этой целью:

- внимательно прочитайте материал предыдущей лекции;
- ознакомьтесь с учебным материалом по учебнику и учебным пособиям с темой прочитанной лекции;

- внесите дополнения к полученным ранее знаниям по теме лекции на полях лекционной тетради;
- запишите возможные вопросы, которые вы зададите лектору на лекции по материалу изученной лекции;
- постарайтесь уяснить место изучаемой темы в своей подготовке;
- узнайте тему предстоящей лекции (по тематическому плану, по информации лектора) и запишите информацию, которой вы владеете по данному вопросу.

Подготовка к занятию семинарского типа.

При подготовке и работе во время проведения занятий семинарского типа следует обратить внимание на следующие моменты: на процесс предварительной подготовки, на работу во время занятия, обработку полученных результатов, исправление полученных замечаний.

Предварительная подготовка к учебному занятию семинарского типа заключается в изучении теоретического материала в отведенное для самостоятельной работы время, ознакомление с инструктивными материалами с целью осознания задач практического занятия, техники безопасности при работе с приборами, веществами.

Работа во время проведения учебного занятия семинарского типа включает:

- консультирование студентов преподавателями и вспомогательным персоналом с целью предоставления исчерпывающей информации, необходимой для самостоятельного выполнения предложенных преподавателем задач.
- самостоятельное выполнение заданий согласно обозначенной рабочей программой дисциплины (модуля) тематики.

Самостоятельная работа.

Самостоятельная работа планируемая учебная, учебно-исследовательская, научно-исследовательская работа студентов, выполняемая во внеаудиторное (аудиторное) время по заданию и при методическом руководстве преподавателя, но без его непосредственного участия (при частичном непосредственном участии преподавателя, оставляющем ведущую роль за работой студентов).

Для более углубленного изучения темы задания для самостоятельной работы рекомендуется выполнять параллельно с изучением данной темы. При выполнении заданий по возможности используйте наглядное представление материала.

Самостоятельная работа студентов в ВУЗе является важным видом учебной и научной деятельности студента. Самостоятельная работа студентов играет значительную роль в рейтинговой технологии обучения.

К современному специалисту в области медицины общество предъявляет достаточно широкий перечень требований, среди которых немаловажное значение имеет наличие у выпускников определенных навыков (компетенций) и умения самостоятельно добывать знания из различных источников, систематизировать полученную информацию, давать оценку конкретной профессиональной ситуации. Формирование такого умения происходит в течение всего периода обучения.

В процессе самостоятельной работы студент приобретает необходимые для будущей специальности компетенции, навыки самоорганизации, самоконтроля, самоуправления, саморефлексии и становится активным самостоятельным субъектом учебной деятельности.

Самостоятельная работа студентов должна оказывать важное влияние на формирование личности будущего специалиста, его компетентность. Каждый студент самостоятельно определяет режим своей работы и меру труда, затрачиваемого на овладение учебным содержанием по каждой дисциплине. Он выполняет внеаудиторную работу по личному индивидуальному плану, в зависимости от его подготовки, времени и других условий.

Виды самостоятельной работы.

Работа с литературой.

При работе с книгой необходимо подобрать литературу, научиться правильно ее читать, вести записи. Для подбора литературы в библиотеке используются алфавитный и систематический каталоги. Важно помнить, что рациональные навыки работы с книгой это всегда большая экономия времени и сил. Правильный подбор учебников рекомендуется

преподавателем, читающим лекционный курс. Необходимая литература может быть также указана в методических разработках по данному курсу. Изучая материал по учебнику, следует переходить к следующему вопросу только после правильного уяснения предыдущего, описывая на бумаге все выкладки и вычисления (в том числе те, которые в учебнике опущены или на лекции даны для самостоятельного вывода). При изучении любой дисциплины большую и важную роль играет самостоятельная индивидуальная работа. Особое внимание следует обратить на определение основных понятий курса. Студент должен подробно разбирать примеры, которые поясняют такие определения, и уметь строить аналогичные примеры самостоятельно. Нужно добиваться точного представления о том, что изучаешь. Полезно составлять опорные конспекты. При изучении материала по учебнику полезно в тетради (на специально отведенных полях) дополнять конспект лекций. Там же следует отмечать вопросы, выделенные студентом для консультации с преподавателем. Выводы, полученные в результате изучения, рекомендуется в конспекте выделять, чтобы они при перечитывании записей лучше запоминались. Опыт показывает, что многим студентам помогает составление листа опорных сигналов, содержащего важнейшие и наиболее часто употребляемые формулы и понятия. Такой лист помогает запомнить формулы, основные положения лекции, а также может служить постоянным справочником для студента. Различают два вида чтения: первичное и вторичное. Первичное это внимательное, неторопливое чтение, при котором можно остановиться на трудных местах.

Задача вторичного чтения полное усвоение смысла целого (по счету это чтение может быть и не вторым, а третьим или четвертым). Самостоятельная работа с учебниками и книгами (а также самостоятельное теоретическое исследование проблем, обозначенных преподавателем на лекциях) – это важнейшее условие формирования у себя научного способа познания.

Чтение научного текста является частью познавательной деятельности. Ее цель – извлечение из текста необходимой информации. От того насколько осознанно читающим собственная внутренняя установка при обращении к печатному слову (найти нужные сведения, усвоить информацию полностью или частично, критически проанализировать материал и т.п.) во многом зависит эффективность осуществляемого действия.

Методические рекомендации по составлению конспекта:

1. Внимательно прочитайте текст. Уточните в справочной литературе непонятные слова. При записи не забудьте вынести справочные данные на поля конспекта;
2. Выделите главное, составьте план;
3. Кратко сформулируйте основные положения текста, отметьте аргументацию автора;
4. Законспектируйте материал, четко следуя пунктам плана. При конспектировании старайтесь выразить мысль своими словами. Записи следует вести четко, ясно.
5. Грамотно записывайте цитаты. Цитируя, учитывайте лаконичность, значимость мысли. В тексте конспекта желательно приводить не только тезисные положения, но и их доказательства. При оформлении конспекта необходимо стремиться к емкости каждого предложения. Мысли автора книги следует излагать кратко, заботясь о стиле и выразительности написанного. Число дополнительных элементов конспекта должно быть логически обоснованным, записи должны распределяться в определенной последовательности, отвечающей логической структуре произведения. Для уточнения и дополнения необходимо оставлять поля. Овладение навыками конспектирования требует от студента целеустремленности, повседневной самостоятельной работы.

Методические материалы по самостоятельному решению задач

При самостоятельном решении задач нужно обосновывать каждый этап решения, исходя из теоретических положений курса. Если студент видит несколько путей решения проблемы (задачи), то нужно сравнить их и выбрать самый рациональный. Полезно до начала вычислений составить краткий план решения проблемы (задачи). Решение проблемных задач или примеров следует излагать подробно, вычисления располагать в строгом порядке, отделяя вспомогательные вычисления от основных. Решения при необходимости нужно сопровождать комментариями, схемами, чертежами и рисунками. Следует помнить, что решение каждой учебной задачи должно доводиться до окончательного логического ответа, которого требует

условие, и по возможности с выводом. Полученный ответ следует проверить способами, вытекающими из существа данной задачи. Полезно также (если возможно) решать несколькими способами и сравнить полученные результаты. Решение задач данного типа нужно продолжать до приобретения твердых навыков в их решении.

Методические материалы к выполнению реферата

Реферат (от лат. *refere* – сообщать) – краткое изложение в письменном виде или в форме публикации доклада, содержания научного труда (трудов), литературы по теме. Работа над рефератом условно разделяется на выбор темы, подбор литературы, подготовку и защиту плана; написание теоретической части и всего текста с указанием библиографических данных используемых источников, подготовку доклада, выступление с ним. Тематика рефератов полностью связана с основными вопросами изучаемого курса.

Список литературы к темам не дается, и обучающиеся самостоятельно ведут библиографический поиск, причем им не рекомендуется ограничиваться университетской библиотекой.

Важно учитывать, что написание реферата требует от обучающихся определенных усилий. Особое внимание следует уделить подбору литературы, методике ее изучения с целью отбора и обработки собранного материала, обоснованию актуальности темы и теоретического уровня обоснованности используемых в качестве примеров фактов какой-либо деятельности.

Выбрав тему реферата, начав работу над литературой, необходимо составить план. Изучая литературу, продолжается обдумывание темы, осмысливание прочитанного, делаются выписки, сопоставляются точки зрения разных авторов и т.д. Реферативная работа сводится к тому, чтобы в ней выделились две взаимосвязанные стороны: во-первых, ее следует рассматривать как учебное задание, которое должен выполнить обучаемый, а во-вторых, как форму научной работы, творческого воображения при выполнении учебного задания.

Наличие плана реферата позволяет контролировать ход работы, избежать формального переписывания текстов из первоисточников.

Оформление реферата включает титульный лист, оглавление и краткий список использованной литературы. Список использованной литературы размещается на последней странице рукописи или печатной форме реферата. Реферат выполняется в письменной или печатной форме на белых листах формата А4 (210 x 297 мм). Шрифт Times New Roman, кегель 14, через 1,5 интервала при соблюдении следующих размеров текста: верхнее поле – 25 мм, нижнее – 20 мм, левое – 30 мм, правое – 15 мм. Нумерация страниц производится вверху листа, по центру. Титульный лист нумерации не подлежит.

Рефераты должны быть написаны простым, ясным языком, без претензий на наукообразность. Следует избегать сложных грамматических оборотов, непривычных терминов и символов. Если же такие термины и символы все-таки приводятся, то необходимо разъяснить их значение при первом упоминании в тексте реферата.

Объем реферата предполагает тщательный отбор информации, необходимой для краткого изложения вопроса. Важнейший этап – редактирование готового текста реферата и подготовка к обсуждению. Обсуждение требует хорошей ориентации в материале темы, умения выделить главное, поставить дискуссионный вопрос, привлечь внимание слушателей к интересной литературе, логично и убедительно изложить свои мысли.

Рефераты обязательно подлежат защите. Процедура защиты начинается с определения оппонентов защищающего свою работу. Они стремятся дать основательный анализ работы обучающимся, обращают внимание на положительные моменты и недостатки реферата, дают общую оценку содержанию, форме преподнесения материала, характеру использованной литературы. Иногда они дополняют тот или иной раздел реферата. Последнее особенно ценно, ибо говорит о глубоком знании обучающимся-оппонентом изучаемой проблемы.

Обсуждение не ограничивается выслушиванием оппонентов. Другие обучающиеся имеют право уточнить или опровергнуть какое-либо утверждение. Преподаватель предлагает любому обучающемуся задать вопрос по существу доклада или попытаться подвести итог обсуждению.

Алгоритм работы над рефератом

1. Выбор темы

Тема должна быть сформулирована грамотно (с литературной точки зрения);

В названии реферата следует поставить четкие рамки рассмотрения темы;

Желательно избегать слишком длинных названий;

Следует по возможности воздерживаться от использования в названии спорных с научной точки зрения терминов, излишней наукообразности, а также чрезмерного упрощения формулировок.

2. Реферат следует составлять из пяти основных частей: введения; основной части; заключения; списка литературы; приложений.

3. Основные требования к введению:

Во введении не следует концентрироваться на содержании; введение должно включать краткое обоснование актуальности темы реферата, где требуется показать, почему данный вопрос может представлять научный интерес и есть ли связь представляемого материала с современностью. Таким образом, тема реферата должна быть актуальна либо с научной точки зрения, либо с современных позиций.

Очень важно выделить цель, а также задачи, которые требуется решить для выполнения цели.

Введение должно содержать краткий обзор изученной литературы, в котором указывается взятый из того или иного источника материал, кратко анализируются изученные источники, показывается их сильные и слабые стороны;

Объем введения составляет две страницы текста.

4. Требования к основной части реферата:

Основная часть содержит материал, отобранный для рассмотрения проблемы;

Также основная часть должна включать в себя собственно мнение обучающихся и сформулированные самостоятельные выводы, опирающиеся на приведенные факты;

Материал, представленный в основной части, должен быть логически изложен и распределен по параграфам, имеющим свои названия;

В изложении основной части необходимо использовать сноски (в первую очередь, когда приводятся цифры и чьи-то цитаты);

Основная часть должна содержать иллюстративный материал (графики, таблицы и т. д.);

Объем основной части составляет около 10 страниц.

5. Требования к заключению:

В заключении формулируются выводы по параграфам, обращается внимание на выдвинутые во введении задачи и цели;

Заключение должно быть четким, кратким, вытекающим из содержания основной части.

6. Требования к оформлению списка литературы (по ГОСТу):

Необходимо соблюдать правильность последовательности записи источников: сначала следует писать фамилию, а после инициалы; название работы не ставится в кавычки; после названия сокращенно пишется место издания; затем идет год издания; наконец, называется процитированная страница.

Критерии оценки реферата

Обучающийся, защищающий реферат, должен рассказать о его актуальности, поставленных целях и задачах, изученной литературе, структуре основной части, сделанных в ходе работы выводах.

По окончании выступления ему может быть задано несколько вопросов по представленной проблеме.

Оценка складывается из соблюдения требований к реферату, грамотного раскрытия темы, умения четко рассказывать о представленном реферате, способности понять суть задаваемых по работе вопросов и найти точные ответы на них.

Методические материалы к выполнению эссе

Эссе – литературное произведение небольшого объема, обычно прозаическое, свободной композиции, передающее индивидуальные впечатления, суждения, соображения автора о той или иной проблеме, теме, о том или ином событии или явлении. Это вид самостоятельной

исследовательской работы обучающихся, с целью углубления и закрепления теоретических знаний и освоения практических навыков. Цель эссе состоит в развитии самостоятельного творческого мышления и письменного изложения собственных мыслей. При написании эссе обучающийся должен представить развернутый письменный ответ на теоретический или практический актуальный вопрос, объявленный преподавателем в аудитории непосредственно перед ее написанием. В процессе написания эссе разрешается пользоваться нормативно-правовыми актами, конспектом лекций (в печатном виде). Использование интернет-ресурсов не допускается. Темы эссе преподаватель предлагает из числа тех, которые обучающиеся уже рассматривали на лекциях или семинарских занятиях, исходя из содержания заданий в составе оценочных средств. По решению преподавателя, в качестве темы эссе может быть выбрана одна или несколько тем, которые могут быть распределены между обучающимися по желанию.

Требования к выполнению эссе:

1. Проводится письменно.

2. Эссе выполняется на компьютере (гарнитура Times New Roman, шрифт 14) через 1,5 интервала с полями: верхнее, нижнее – 2; правое – 3; левое – 1,5. Отступ первой строки абзаца – 1,25. Сноски – постраничные. Таблицы и рисунки встраиваются в текст работы. При этом обязательный заголовок таблицы надо размещать над табличным полем, а рисунки сопровождать подрисовочными подписями. При включении в эссе нескольких таблиц и/или рисунков их нумерация обязательна. Обязательна и нумерация страниц. Их целесообразно проставлять внизу страницы – по середине или в правом углу. Номер страницы не ставится на титульном листе, но в общее число страниц он включается. Объем эссе, без учета приложений, не должен превышать 5 страниц. Значительное превышение установленного объема является недостатком работы и указывает на то, что обучающийся не сумел отобрать и переработать необходимый материал.

3. Работа должна содержать собственные умозаключения по сути поставленной проблемы, включать самостоятельно проведенный анализ по сути этой проблемы, выводы, обобщающие авторскую позицию по поставленной проблеме.

Критерии оценки эссе:

«Отлично» – исключительные знания материала, абсолютное понимание сути, безукоризненное знание основных понятий и положений, логически и лексически грамотно изложенный, содержательный, аргументированный, конкретный и исчерпывающий ответ.

«Хорошо» – глубокие знания материала, правильное понимание сути, знание основных понятий и положений, содержательный, полный и конкретный ответ.

«Удовлетворительно» – твердые, но недостаточно полные знания, верное понимание сути, в целом правильный ответ.

«Неудовлетворительно» – непонимание сущности задания, грубые ошибки в ответе.

Методические материалы по выполнению тестирования.

Тестовые задания содержат вопросы и 3-4 варианта ответа по базовым положениям изучаемой темы/раздела, составлены с расчетом на знания, полученные обучающимся в процессе изучения темы/раздела.

Тестовые задания выполняются в письменной форме и сдаются преподавателю, ведущему дисциплину (модуль). На выполнение тестовых заданий обучающимся отводится 45 минут.

При обработке результатов оценочной процедуры используются: критерии оценки по содержанию и качеству полученных ответов, ключи, оценочные листы.

Критерии оценки теста:

«Зачтено» если обучающийся правильно выполнил не менее 2/3 всей работы или допустил не более одной грубой ошибки и двух недочетов, не более одной грубой и одной негрубой ошибки, не более трех негрубых ошибок, одной негрубой ошибки и трех недочетов, при наличии четырех-пяти недочетов.

«Не зачтено» если число ошибок и недочетов превысило норму для оценки 3 или правильно выполнено менее 2/3 всей работы.

Методические материалы по выполнению доклада.

Рекомендуется следующая структура доклада:

1. титульный лист, содержание доклада;
2. краткое изложение;
3. цели и задачи;
4. изложение характера исследований и рассмотренных проблем, гипотезы, спорные вопросы;
5. источники информации, методы сбора и анализа данных, степень их полноты и достоверности;
6. анализ и толкование полученных в работе результатов;
7. выводы и оценки;
8. библиография и приложения.

Время выступления докладчика не должно превышать 10 минут.

Основные требования к оформлению доклада:

- титульный лист должен включать название доклада, наименование предметной (цикловой) комиссии, фамилию обучающегося;
- все использованные литературные источники сопровождаются библиографическим описанием;
- приводимая цитата из источника берется в кавычки (оформляются сноски);
- единицы измерения должны применяться в соответствии с действующими стандартами;
- все названия литературных источников следует приводить в соответствии с новейшими изданиями;
- рекомендуется включение таблиц, графиков, схем, если они отражают основное содержание или улучшают ее наглядность;
- названия фирм, учреждений, организаций и предприятий должны именоваться так, как они указываются в источнике;

Критерии оценки доклада

При выполнении доклада обучающийся должен продемонстрировать умение кратко излагать прочитанный материал, а также умение обобщать и анализировать материал по теме доклада.

Презентация

Методические материалы к презентациям

1. Объем презентации 10 -20 слайдов.
2. На титульном слайде должно быть отражено:
 - наименование факультета;
 - тема презентации;
 - фамилия, имя, отчество, направление подготовки/ специальность, направленность (профиль)/ специализация, форма обучения, номер группы автора презентации;
 - фамилия, имя, отчество, степень, звание, должность руководитель работы;
 - год выполнения работы.
3. В презентации должны быть отражены обоснование актуальности представляемого материала, цели и задачи работы.
4. Содержание презентации должно включать наиболее значимый материал доклада, а также, при необходимости, таблицы, диаграммы, рисунки, фотографии, карты, видео – вставки, звуковое сопровождение.
5. Заключительный слайд должен содержать информацию об источниках информации для презентации.

Критерии оценки презентации

1. Объем презентации 10 -20 слайдов.
2. Правильность оформления титульного слайда.
3. Актуальность отобранного материала, обоснованность формулировки цели и задач работы.

4. Наглядность и логичность презентации, обоснованность использования таблиц, диаграмм, рисунков, фотографий, карт, видео – вставок, звукового сопровождения; правильный выбор шрифтов, фона, других элементов дизайна слайда.

5. Объём и качество источников информации (не менее 2-х интернет – источников и не менее 2-х литературных источников).

Методические материалы по подготовке к опросу

Самостоятельная работа обучающихся включает подготовку к опросу на практических занятиях. Для этого обучающийся изучает лекции, основную и дополнительную литературу, публикации, информацию из Интернет-ресурсов.

Тема и вопросы к практическим занятиям, вопросы для самоконтроля содержатся в рабочей программе и доводятся до студентов заранее.

Для подготовки к опросу обучающемуся необходимо ознакомиться с материалом, посвященным теме практического занятия, в учебнике или другой рекомендованной литературе, конспекте лекции, обратить внимание на усвоение основных понятий дисциплины, выявить неясные вопросы и подобрать дополнительную литературу для их освещения.

Критерии оценки опроса

«Отлично»:

- дан полный, развернутый ответ на поставленный вопрос;
- в ответе прослеживается четкая структура, логическая последовательность, отражающая сущность раскрываемых понятий, теорий, явлений;
- знание по предмету демонстрируются на фоне понимания его в системе данной науки и междисциплинарных связей;
- свободное владение терминологией;
- ответы на дополнительные вопросы четкие, краткие;

«Хорошо»:

- дан полный, развернутый ответ на поставленный вопрос, показано умение выделять существенные и несущественные признаки, причинно-следственные связи;
- ответ недостаточно логичен с единичными ошибками в частности, исправленные студентом с помощью преподавателя;
- единичные ошибки в терминологии;
- ответы на дополнительные вопросы правильные, недостаточно полные и четкие.

«Удовлетворительно»:

- ответ не полный, с ошибками в деталях, умение раскрыть значение обобщённых знаний не показано, речевое оформление требует поправок, коррекции;
- логика и последовательность изложения имеют нарушения, студент не способен самостоятельно выделить существенные и несущественные признаки и причинно-следственные связи;
- ошибки в раскрываемых понятиях, терминах;
- студент не ориентируется в теме, допускает серьезные ошибки;
- студент не может ответить на большую часть дополнительных вопросов.

«Неудовлетворительно»:

- ответ представляет собой разрозненные знания с существенными ошибками по вопросу;
- присутствуют фрагментарность, нелогичность изложения, студент не осознает связь обсуждаемого вопроса с другими объектами дисциплины, речь неграмотная;
- незнание терминологии;
- ответы на дополнительные вопросы неправильные.

Методические материалы по выполнению практического задания

При выполнении практического задания обучающийся придерживается следующего алгоритма:

1. Записать дату, тему и цель задания;
2. Ознакомиться с правилами и условия выполнения практического задания;

3. Повторить теоретические задания, необходимые для рациональной работы и других практических действий, используя конспекты лекций и рекомендованную литературу, представленную в программе;

4. Выполнить работу по предложенному алгоритму действий;

5. Обобщить результаты работы, сформулировать выводы / дать ответы на контрольные вопросы;

Работа должна быть выполнена грамотно, с соблюдением культуры изложения. При использовании данных из учебных, методических пособий и другой литературы, периодических изданий, Интернет-источников должны иметься ссылки на вышеперечисленные.

Критерии оценки практического задания:

«Отлично» – правильный ответ, дается четкое обоснование принятому решению; рассуждения четкие последовательные логические; используются ссылки на полученные при изучении дисциплины знания; правильно используются формулы, понятия, процедуры, имеющие прямое отношение к задаче для подтверждения принятого решения.

«Хорошо» – правильный ответ, дается обоснование принятому решению; но с не существенными ошибками, в рассуждениях отсутствует логическая последовательность; используются ссылки на полученные при изучении дисциплины знания, правильно используются формулы, понятия, процедуры, имеющие прямое отношение к задаче для подтверждения принятого решения.

«Удовлетворительно» – правильный ответ, допускаются грубые ошибки в обосновании принятого решения; рассуждения не последовательные сумбурные; используются ссылки на полученные при изучении дисциплины знания; используются формулы, процедуры, понятия, имеющие прямое значение для подтверждения принятого решения, однако, при обращении к ним допускаются серьезные ошибки, студент не может правильно ими воспользоваться.

«Неудовлетворительно, не зачтено» – ответ неверный, отсутствует обоснование принятому решению; студент демонстрирует полное непонимание сути вопроса.

Для оценки решения ситуационной задачи (аналитического задания):

Оценка «отлично» выставляется, если задача решена грамотно, ответы на вопросы сформулированы четко. Эталонный ответ полностью соответствует решению студента, которое хорошо обосновано теоретически.

Оценка «хорошо» выставляется, если задача решена, ответы на вопросы сформулированы не достаточно четко. Решение студента в целом соответствует эталонному ответу, но не достаточно хорошо обосновано теоретически.

Оценка «удовлетворительно» выставляется, если задача решена не полностью, ответы не содержат всех необходимых обоснований решения.

Оценка «неудовлетворительно» выставляется, если задача не решена или имеет грубые теоретические ошибки в ответе на поставленные вопросы.

Методические указания для подготовки к промежуточной аттестации.

Изучение учебных дисциплин (модулей) завершается зачетом с оценкой. Подготовка к промежуточной аттестации способствует закреплению, углублению и обобщению знаний, получаемых, в процессе обучения, а также применению их к решению практических задач. Готовясь к зачету, студент ликвидирует имеющиеся пробелы в знаниях, углубляет, систематизирует и упорядочивает свои знания. На зачете студент демонстрирует то, что он освоил в процессе обучения по дисциплине (модулю).

Вначале следует просмотреть весь материал по дисциплине (модулю), отметить для себя трудные вопросы. Обязательно в них разобраться. В заключение еще раз целесообразно повторить основные положения, используя при этом листы опорных сигналов. Систематическая подготовка к занятиям в течение семестра позволит использовать время промежуточной аттестации для систематизации знаний.

3. МЕТОДИЧЕСКИЕ МАТЕРИАЛЫ, ОПРЕДЕЛЯЮЩИЕ ПРОЦЕДУРЫ ОЦЕНИВАНИЯ ЗНАНИЙ, УМЕНИЙ, НАВЫКОВ И (ИЛИ) ОПЫТА ДЕЯТЕЛЬНОСТИ, ХАРАКТЕРИЗУЮЩИХ ЭТАПЫ ФОРМИРОВАНИЯ КОМПЕТЕНЦИЙ

3.1. Организационные основы применения балльно-рейтинговой системы оценки успеваемости обучающихся по дисциплине (модулю)

Оценка качества освоения обучающимися дисциплины (модуля) реализуется в формате балльно-рейтинговой системы оценки успеваемости обучающихся (БРСО).

БРСО в ходе текущего контроля успеваемости и промежуточной аттестации осуществляется по 100-балльной шкале.

Академический рейтинг обучающегося по дисциплине (модулю) складывается из результатов:

- текущего контроля успеваемости (максимальный текущий рейтинг обучающегося 80 рейтинговых баллов);
- промежуточной аттестации (максимальный рубежный рейтинг обучающегося 20 рейтинговых баллов).

Условия оценки освоения обучающимся дисциплины (модуля) в формате БРСО доводятся преподавателем до сведения обучающихся на первом учебном занятии, а также размещены в свободном доступе в электронной информационно-образовательной среде Университета.

3.2. Проведение текущего контроля успеваемости обучающихся по дисциплине (модулю) в соответствии с балльно-рейтинговой системой оценки успеваемости обучающегося

В течение учебного семестра до промежуточной аттестации на основании утвержденной рабочей программы дисциплины (модуля) формируется текущий рейтинг обучающегося. Текущий рейтинг обучающегося складывается как сумма рейтинговых баллов, полученных им в течение учебного семестра по всем видам учебных занятий по учебной дисциплине.

В процессе текущего контроля оцениваются следующие действия обучающегося, направленные на освоение компетенций в рамках изучения учебной дисциплины:

- академическая активность (посещаемость учебных занятий, самостоятельное изучение содержания учебной дисциплины в электронной информационно-образовательной среде, соблюдение сроков сдачи практических заданий и текущих контрольных мероприятий и др.);
- выполнение и сдача текущих и итогового практических заданий (эссе, рефераты, творческие задания, кейс-задания, лабораторные работы, расчетные задания и др., активное участие в групповых интерактивных занятиях (дискуссии, WiKi-проекты и др.), защита проектов и др.);
- прохождение рубежей текущего контроля, включая соблюдение графика их прохождения в электронной информационно-образовательной среде.

Для планирования расчета текущего рейтинга обучающегося используются следующие пропорции:

Вид учебного действия	Максимальная рейтинговая оценка, баллов
академическая активность	10
практические задания	40
<i>из них: текущие практические задания</i>	20
<i>итоговое практическое задание</i>	20
рубежи текущего контроля	30
ИТОГО:	80

В течение учебного семестра по дисциплине (модулю) обучающимся должен быть накоплен текущий рейтинг не менее 52 рейтинговых баллов (65% от максимального значения текущего рейтинга).

Необходимыми условиями допуска обучающегося к промежуточной аттестации по дисциплине являются положительное прохождение обучающимся не менее 65% рубежей текущего контроля с накоплением не менее 65% максимального рейтингового балла за каждый рубеж текущего контроля и положительное выполнение итогового практического задания с накоплением не менее 65% максимального рейтингового балла, установленного за итоговое практическое задание.

Невыполнение вышеуказанных условий является текущей академической задолженностью, которая должна быть ликвидирована обучающимся до контрольного мероприятия промежуточной аттестации.

Сведения о наличии у обучающихся текущей академической задолженности, сроках и порядке добора рейтинговых баллов для её ликвидации доводятся до обучающихся педагогическим работником.

В случае неликвидации текущей академической задолженности, педагогический работник обязан во время контрольного мероприятия промежуточной аттестации поставить обучающемуся 0 рейтинговых баллов. В этом случае ликвидация текущей академической задолженности возможна в периоды проведения повторной промежуточной аттестации.

3.3. Проведение промежуточной аттестации обучающихся по дисциплине (модулю) в соответствии с балльно-рейтинговой системой оценки успеваемости обучающегося

Промежуточная аттестация по дисциплине (модулю) проводится в соответствии с Положением о промежуточной аттестации обучающихся по основным профессиональным образовательным программам высшего образования – программам бакалавриата в Российском государственном социальном университете и Положением о балльно-рейтинговой системе оценки успеваемости обучающихся по основным профессиональным образовательным программам высшего образования программам бакалавриата в Российском государственном социальном университете.

На промежуточную аттестацию отводится 20 рейтинговых баллов.

Ответы обучающегося на контрольном мероприятии промежуточной аттестации оцениваются педагогическим работником по 20 балльной шкале, а итоговая оценка по дисциплине (модулю) выставляется по пятибалльной системе для дифференцированного зачета.

Критерии выставления оценки определяются Положением о балльно-рейтинговой системе оценки успеваемости обучающихся по основным профессиональным образовательным программам высшего образования программам бакалавриата, программам специалитета, программам магистратуры в Российском государственном социальном университете.

В процессе определения рубежного рейтинга обучающегося используется следующая шкала:

Рубежный рейтинг	Критерии оценки освоения обучающимся учебной дисциплины в ходе контрольных мероприятий промежуточной аттестации
19-20 рейтинговых баллов	обучающийся глубоко и прочно усвоил программный материал, исчерпывающе, последовательно, грамотно и логически стройно его излагает, тесно увязывает с задачами и будущей деятельностью, не затрудняется с ответом при видоизменении задания, свободно справляется с задачами и практическими заданиями, правильно обосновывает принятые решения, умеет самостоятельно обобщать и излагать материал, не допуская ошибок

16-18 рейтинговых баллов	обучающийся твердо знает программный материал, грамотно и по существу излагает его, не допуская существенных неточностей в ответе на вопрос, может правильно применять теоретические положения и владеет необходимыми умениями и навыками при выполнении практических заданий
13-15 рейтинговых баллов	обучающийся освоил основной материал, но не знает отдельных деталей, допускает неточности, недостаточно правильные формулировки, нарушает последовательность в изложении программного материала и испытывает затруднения в выполнении практических заданий
1-12 рейтинговых баллов	обучающийся не знает значительной части программного материала, допускает существенные ошибки, с большими затруднениями выполняет практические задания
0 рейтинговых баллов	не аттестован

Если результат контроля успеваемости в рамках проведения контрольных мероприятий промежуточной аттестации (рубежный рейтинг обучающегося) неудовлетворительный (получено менее 13 рейтинговых баллов), то промежуточная аттестация по учебной дисциплине (модулю) невозможна даже при наличии высокого текущего рейтинга, полученного по итогам текущего контроля по учебной дисциплине (модулю).

ЛИСТ РЕГИСТРАЦИИ ИЗМЕНЕНИЙ

№ п/п	Содержание изменения	Реквизиты документа об утверждении изменения	Дата введения изменения
1.	Утверждены и введены в действие решением Ученого совета факультета экономики и управления на основании Федерального государственного образовательного стандарта по направлению подготовки <i>44.03.01 Педагогическое образование</i> (уровень бакалавриата) утвержденным приказом Министерства образования и науки Российской Федерации от 22.02.2018 № 121.	Протокол заседания Ученого совета факультета № 9 от «26» апреля 2023 года	01.09.2023