




Министерство науки и высшего образования Российской Федерации
Федеральное государственное бюджетное образовательное учреждение
высшего образования
«Российский государственный социальный университет»

УТВЕРЖДАЮ
Директор Высшей школы индустрии
гостеприимства, впечатлений и социального
креатива (институт)

/ К.К. Поздняков
«27» апреля 2023 г.

МЕТОДИЧЕСКИЕ МАТЕРИАЛЫ ПО ДИСЦИПЛИНЕ (МОДУЛЮ)

ТЕХНОЛОГИИ ВОЗМОЖНОСТЕЙ И БЕЗБАРЬЕРНОЙ СРЕДЫ

43.03.02 «Туризм»

Направленность
«Экономика впечатлений»

**ОБРАЗОВАТЕЛЬНАЯ ПРОГРАММА ВЫСШЕГО ОБРАЗОВАНИЯ -
ПРОГРАММА БАКАЛАВРИАТА**

Форма обучения
Очная, очно-заочная, заочная

Москва, 2023 г.


Методические материалы по дисциплине (модулю) «Технологии возможностей и безбарьерной среды» разработаны на основании федерального государственного образовательного стандарта высшего образования - бакалавриата по направлению подготовки 43.03.02 Туризм, утвержденного приказом Министерства образования и науки Российской Федерации от 08.06.2017г № 516, учебного плана по основной профессиональной образовательной программе высшего образования - программы бакалавриата по направлению подготовки 43.03.02 Туризм (далее – «ОПОП»).

Методические материалы по дисциплине «Технологии возможностей и безбарьерной среды» разработана рабочей группой в составе: канд. геогр. наук, доцента Хетагуровой В.Ш.

Методические материалы по дисциплине (модулю) обсуждены и утверждены на заседании кафедры сервис-дизайна в индустрии туризма и гостеприимства Высшей школы индустрии гостеприимства, впечатлений и социального креатива.

Протокол № 2 от « 27 » апреля 2023 года

Заведующий кафедрой
кандидат географических
наук, доцент




(подпись)

В.Ш. Хетагурова

Методические материалы по дисциплине (модулю) рекомендованы к утверждению представителями организаций-работодателей:

ООО «Спутник»
директор



(подпись)

А.В. Горбачевская

Методические материалы по дисциплине (модулю) рецензированы и рекомендованы к утверждению:

Кандидат исторических наук,
Ведущий советник Отдела по
взаимодействию с органами
государственной власти АНО
«Больше, чем путешествие», Москва



М.С. Федорова

Кандидат экономических наук,
доцент
Доцент кафедры ресторанно-
гостиничного бизнеса и гастрономии
(РГСУ)



И.Г. Шадская

СОДЕРЖАНИЕ

1. МЕТОДИЧЕСКИЕ МАТЕРИАЛЫ К ЛЕКЦИОННЫМ, ПРАКТИЧЕСКИМ ЗАНЯТИЯМ	4
1.1. Методические материалы к проведению лекционных занятий по дисциплине (модулю)	4
1.2. Методические материалы по подготовке к практическим занятиям по дисциплине (модулю).....	6
1.3. Учебно-наглядные пособия по разделам (темам) дисциплины (модуля)	10
2. МЕТОДИЧЕСКИЕ РЕКОМЕНДАЦИИ ДЛЯ ОБУЧАЮЩИХСЯ ПО ОСВОЕНИЮ ДИСЦИПЛИНЫ (МОДУЛЯ) И САМОСТОЯТЕЛЬНОЙ РАБОТЕ	16
3. МЕТОДИЧЕСКИЕ МАТЕРИАЛЫ, ОПРЕДЕЛЯЮЩИЕ ПРОЦЕДУРЫ ОЦЕНИВАНИЯ ЗНАНИЙ, УМЕНИЙ, НАВЫКОВ И (ИЛИ) ОПЫТА ДЕЯТЕЛЬНОСТИ, ХАРАКТЕРИЗУЮЩИХ ЭТАПЫ ФОРМИРОВАНИЯ КОМПЕТЕНЦИЙ.....	25
3.1. Организационные основы применения балльно-рейтинговой системы оценки успеваемости обучающихся по дисциплине (модулю).....	25
3.2. Проведение текущего контроля успеваемости обучающихся по дисциплине (модулю) в соответствии с балльно-рейтинговой системой оценки успеваемости обучающегося.....	25
3.3. Проведение промежуточной аттестации обучающихся по дисциплине (модулю) в соответствии с балльно-рейтинговой системой оценки успеваемости обучающегося	26
Приложение № 1 к методическим материалам по дисциплине (модулю). Конспекты лекционных занятий по дисциплине (модулю)	28
Приложение № 2 к методическим материалам по дисциплине (модулю). Конспекты практических (семинарских) занятий по дисциплине (модулю).....	45
Приложение № 4 к методическим материалам по дисциплине (модулю). Учебно-наглядные пособия по дисциплине (модулю).....	49
ЛИСТ РЕГИСТРАЦИИ ИЗМЕНЕНИЙ.....	55

1. МЕТОДИЧЕСКИЕ МАТЕРИАЛЫ К ЛЕКЦИОННЫМ, ПРАКТИЧЕСКИМ ЗАНЯТИЯМ

1.1. Методические материалы к проведению лекционных занятий по дисциплине (модулю)

Лекция - один из методов обучения, одна из основных системообразующих форм организации учебного процесса в вузе. Лекционное занятие представляет собой систематическое, последовательное, монологическое изложение педагогическим работником учебного материала, как правило, теоретического характера. Такое занятие представляет собой элемент технологии представления учебного материала путем логически стройного, систематически последовательного и ясного изложения.

Цель лекции – организация целенаправленной познавательной деятельности обучающихся по овладению программным материалом дисциплины (модуля). Чтение курса лекций позволяет дать связанное, последовательное изложение материала в соответствии с новейшими данными науки, сообщить слушателям основное содержание предмета в целостном, систематизированном виде. В ряде случаев лекция выполняет функцию основного источника информации: при отсутствии учебников и учебных пособий, чаще по новым курсам; в случае, когда новые научные данные по той или иной теме не нашли отражения в учебниках; отдельные разделы и темы очень сложны для самостоятельного изучения. В таких случаях только лектор может методически помочь обучающимся в освоении сложного материала.

Возможные формы проведения лекций:

- Вводная лекция – один из наиболее важных и трудных видов лекции при чтении систематических курсов. От успеха этой лекции во многом зависит успех усвоения всего курса. Она может содержать: определение дисциплины (модуля); краткую историческую справку о дисциплине (модуле); цели и задачи дисциплины (модуля), ее роль в общей системе обучения и связь со смежными дисциплинами (модулями); основные проблемы (понятия и определения) данной науки; основную и дополнительную учебную литературу; особенности самостоятельной работы обучающихся над дисциплиной (модулем) и формы участия в научно-исследовательской работе; отчетность по курсу.

- Информационная лекция ориентирована на изложение и объяснение обучающимся научной информации, подлежащей осмыслению и запоминанию. Это самый традиционный тип лекций в практике высшей школы.

- Заключительная лекция предназначена для обобщения полученных знаний и раскрытия перспектив дальнейшего развития данной науки.

- Обзорная лекция – это систематизация научных знаний на высоком уровне, допускающая большое число ассоциативных связей в процессе осмысления информации, излагаемой при раскрытии внутрисубъектной и межпредметной связей, исключая детализацию и конкретизацию. Как правило, стержень излагаемых теоретических положений составляет научно-понятийная и концептуальная основа всего курса или крупных его разделов.

- Лекция-беседа - непосредственный контакт педагогического работника с аудиторией - диалог. По ходу лекции педагогический работник задает вопросы для выяснения мнений и уровня осведомленности обучающихся по рассматриваемой проблеме.

- Лекция-дискуссия - свободный обмен мнениями в ходе изложения лекционного материала. Педагогический работник активизирует участие в обсуждении отдельными вопросами, сопоставляет между собой различные мнения и тем самым развивает дискуссию, стремясь направить ее в нужное русло.

- Лекция с применением обратной связи включает в себе то, что в начале и конце каждого раздела лекции задаются вопросы. Первый - для того, чтобы узнать, насколько обучающиеся ориентируются в излагаемом материале, вопрос в конце раздела предназначен для выяснения степени усвоения только что изложенного материала. При

неудовлетворительных результатах контрольного опроса педагогический работник возвращается к уже прочитанному разделу, изменив при этом методику подачи материала.

- Проблемная лекция опирается на логику последовательно моделируемых проблемных ситуаций путем постановки проблемных вопросов или предъявления проблемных задач. Проблемный вопрос - это диалектическое противоречие, требующее для своего решения размышления, сравнения, поиска, приобретения и применения новых знаний. Проблемная задача содержит дополнительную вводную информацию и при необходимости некоторые ориентиры поиска ее решения.

- Программированная лекция - консультация – педагогический работник сам составляет и предлагает обучающимся вопросы. На подготовленные вопросы педагогический работник сначала просит ответить обучающихся, а затем проводит анализ и обсуждение неправильных ответов. В лекциях можно использовать наглядные материалы, а также подготовить презентацию. Что касается презентации, то в качестве визуальной поддержки ее можно органично интегрировать во все вышеупомянутые лекции. В то же время лекцию-презентацию возможно выделить и в качестве самостоятельной формы. Лекция-презентация должна отражать суть основных и (или) проблемных вопросов лекции, на которые особо следует обратить внимание обучающихся. В условиях применения активного метода проведения занятий презентация представляется весьма удачным способом донесения информации до слушателей. Единственное, на что следует обратить внимание при подготовке слайдов, - это их оформление и текст. Слайд не должен быть перегружен картинками и лишней информацией, которая будет отвлекать от основного аспекта того или иного вопроса лекции. Во время лекции можно задавать вопросы аудитории в отношении того или иного слайда, тем самым еще больше вовлекая обучающихся в проблематику.

Краткое содержание лекционных занятий

Наименование разделов и тем	Содержание учебного материала
Раздел 1 Инфраструктура безбарьерной среды в туризме и гостеприимстве	
Тема 1.1 Социально-исторические аспекты создания безбарьерной среды жизнедеятельности для лиц с ограниченными возможностями здоровья.	Представления о доступной среде, связь между особыми потребностями и требованиями к среде; о доступной и безбарьерной среде, связь между особыми потребностями и требованиями к информационной среде; работа в коллективе, приемы коммуникации с людьми, имеющими различные виды нарушений здоровья. Социально-исторические аспекты создания безбарьерной среды жизнедеятельности для лиц с ограниченными возможностями здоровья. История и современность туризма для лиц третьего возраста. Международный опыт организации путешествий и событий для лиц с ОВЗ.
Тема 1.2. Общие подходы к обеспечению доступности для инвалидов объектов социальной инфраструктуры и услуг.	Виды доступности среды; связь между отклонениями в состоянии здоровья, особыми потребностями, способом реализации инклюзивных процессов и условиями доступности среды. Доступная информационная среда. Средства и технологии обеспечения доступности информации для людей с сенсорными нарушениями. Средства и технологии обеспечения доступности информации для людей с сенсорными нарушениями. Комплексная оценка и проектирование пространств туристских центров на основе принципов безбарьерного туризма. Инновационные технологии, оборудование для

	организации путешествий для лиц с ОВЗ.
Раздел 2 Современные требования к гостиничной инфраструктуре, транспорту с учетом задач безбарьерного туризма	
Тема 2.1 Нормативно-правовая и организационная основа системы обеспечения доступности для лиц с ОВЗ на предприятиях, организациях и учреждениях в сфере туризма и гостеприимства.	Нормативно-правовая и организационная основа системы обеспечения доступности для лиц с ОВЗ на предприятиях, организациях и учреждениях в сфере туризма и гостеприимства. Федеральная целевая государственная программа «Доступная среда» на 2011-2020 гг.
Тема 2.2 Технические средства обеспечения доступности для инвалидов объектов социальной инфраструктуры и услуг.	Технические средства обеспечения доступности для инвалидов объектов социальной инфраструктуры и услуг. Обеспечение доступности для лиц с ОВЗ пользования транспортом, услугами предприятий и организаций в сфере туризма и гостеприимства, услугами объектов общественного питания. Паспорт доступности.

1.2. Методические материалы по подготовке к практическим занятиям по дисциплине (модулю)

Практические (семинарские) занятия - одна из форм учебного занятия, направленная на развитие самостоятельности обучающихся и приобретение умений и навыков. Данные учебные занятия углубляют, расширяют, детализируют полученные ранее знания. Практическое занятие предполагает выполнение обучающимися по заданию и под руководством преподавателей одной или нескольких практических работ.

Цель практических занятий и семинаров состоит в развитии познавательных способностей, самостоятельности мышления и творческой активности обучающихся; углублении, расширении, детализировании знаний, полученных на лекции в обобщенной форме, и содействии выработке навыков профессиональной деятельности. В отдельных случаях на практических занятиях и семинарах руководителем занятия сообщаются дополнительные знания.

Для достижения поставленных целей и решения требуемого перечня задач практические занятия и семинары проводятся традиционными технологиями или с использованием активных и интерактивных образовательных технологий.

Возможные формы проведения практических (семинарских) занятий:

- Деловая игра - это метод группового обучения совместной деятельности в процессе решения общих задач в условиях максимально возможного приближения к реальным проблемным ситуациям. Имитационные игры - на занятиях имитируется деятельность какой-либо организации, предприятия или его подразделения. Имитироваться могут события, конкретная деятельность людей (деловое совещание, обсуждение плана) и обстановка, условия, в которых происходит событие или осуществляется деятельность (кабинет начальника цеха, зал заседаний). Исполнение ролей (ролевые игры) - в этих играх отрабатывается тактика поведения, действий, выполнение функций и обязанностей конкретного лица. Для проведения игр с исполнением роли разрабатывается модель-пьеса ситуации, между студентами распределяются роли с «обязательным содержанием»,

характеризующиеся различными интересами; в процессе их взаимодействия должно быть найдено компромиссное решение. «Деловой театр» (метод инсценировки) - в нем разыгрывается какая-либо ситуация, поведение человека в этой обстановке, обучающийся должен вжиться в образ определенного лица, понять его действия, оценить обстановку и найти правильную линию поведения. Основная задача метода инсценировки - научить ориентироваться в различных обстоятельствах, давать объективную оценку своему поведению, учитывать возможности других людей, влиять на их интересы, потребности и деятельность, не прибегая к формальным атрибутам власти, к приказу.

- Игровое проектирование - является практическим занятием или циклом занятий, суть которых состоит в разработке инженерного, конструкторского, технологического и других видов проектов в игровых условиях, максимально воссоздающих реальность. Этот метод отличается высокой степенью сочетания индивидуальной и совместной работы обучающихся.

- Познавательно-дидактические игры не относятся к деловым играм. Они предполагают лишь включение изучаемого материала в необычный игровой контекст и иногда содержат лишь элементы ролевых игр. Такие игры могут проводиться в виде копирования научных, культурных, социальных явлений (конкурс знатоков, «Поле чудес», КВН и т.д.) и в виде предметно-содержательных моделей, (например, игры-путешествия, когда надо разработать рациональный маршрут, пользуясь различными картами).

- Анализ конкретных ситуаций. Конкретная ситуация – это любое событие, которое содержит в себе противоречие или вступает в противоречие с окружающей средой. Ситуации могут нести в себе как позитивный, так и отрицательный опыт. Все ситуации делятся на простые, критические и экстремальные.

- Кейс-метод (от английского case – случай, ситуация) – усовершенствованный метод анализа конкретных ситуаций, метод активного проблемно-ситуационного анализа, основанный на обучении путем решения конкретных задач – ситуаций (решение кейсов). Непосредственная цель метода case-study - обучающиеся должны проанализировать ситуацию, разобраться в сути проблем, предложить возможные решения и выбрать лучшее из них. Кейсы делятся на практические (отражающие реальные жизненные ситуации), обучающие (искусственно созданные, содержащие значительные элементы условности при отражении в нем жизни) и исследовательские (ориентированные на проведение исследовательской деятельности посредством применения метода моделирования). Метод конкретных ситуаций (метод case-study) относится к неигровым имитационным активным методам обучения.

- Тренинг (англ. training от train — обучать, воспитывать) – метод активного обучения, направленный на развитие знаний, умений и навыков и социальных установок. Тренинг – форма интерактивного обучения, целью которого является развитие компетентности межличностного и профессионального поведения в общении. Достоинство тренинга заключается в том, что он обеспечивает активное вовлечение всех участников в процесс обучения. Можно выделить основные типы тренингов по критерию направленности воздействия и изменений – навыковый, психотерапевтический, социально-психологический, бизнес-тренинг.

- Метод Сократа (Майевтика) – метод вопросов, предполагающих критическое отношение к догматическим утверждениям, называется еще как метод «сократовской иронии». Это умение извлекать скрытое в человеке знание с помощью искусных наводящих вопросов, подразумевающего короткий, простой и заранее предсказуемый ответ.

- Интерактивная лекция – выступление ведущего обучающего перед большой аудиторией с применением следующих активных форм обучения: дискуссия, беседа, демонстрация слайдов или учебных фильмов, мозговой штурм.

- Групповая, научная дискуссия, диспут. Дискуссия — это целенаправленное обсуждение конкретного вопроса, сопровождающееся обменом мнениями, идеями между двумя и более лицами. Задача дискуссии - обнаружить различия в понимании вопроса и в споре установить истину. Дискуссии могут быть свободными и управляемыми. К технике

управляемой дискуссии относятся: четкое определение цели, прогнозирование реакции оппонентов, планирование своего поведения, ограничение времени на выступления и их заданная очередность. Разновидностью свободной дискуссии является форум, где каждому желающему дается неограниченное время на выступление, при условии, что его выступление вызывает интерес аудитории. Каждый конкретный форум имеет свою тематику — достаточно широкую, чтобы в её пределах можно было вести многоплановое обсуждение.

- Дебаты – это чётко структурированный и специально организованный публичный обмен мыслями между двумя сторонами по актуальным темам. Это разновидность публичной дискуссии участников дебатов, направляющая на переубеждение в своей правоте третьей стороны, а не друг друга. Поэтому вербальные и невербальные средства, которые используются участниками дебатов, имеют целью получения определённого результата — сформировать у слушателей положительное впечатление от собственной позиции.

- Метод работы в малых группах. Групповое обсуждение кого-либо вопроса направлено на достижение лучшего взаимопонимания и нахождения истины. Групповое обсуждение способствует лучшему усвоению изучаемого материала. Оптимальное количество участников - 5-7 человек. Перед обучающимися ставится проблема, выделяется определенное время, в течение которого они должны подготовить аргументированный обдуманный ответ. Педагогический работник может устанавливать правила проведения группового обсуждения – задавать определенные рамки обсуждения, ввести алгоритм выработки общего мнения, назначить лидера и др.

- Круглый стол - общество, собрание в рамках более крупного мероприятия (съезда, симпозиума, конференции). Мероприятие, как правило, на которое приглашаются эксперты и специалисты из разных сфер деятельности для обсуждения актуальных вопросов. Данная модель обсуждения, основываясь на соглашениях, в качестве итогов даёт результаты, которые, в свою очередь, являются новыми соглашениями.

- Коллоквиум - (лат. colloquium — разговор, беседа) - одна из форм учебных занятий в системе образования, имеющая целью выяснение и повышение знаний обучающихся. На коллоквиумах обсуждаются: отдельные части, разделы, темы, вопросы изучаемого курса (обычно не включаемые в тематику семинарских и других практических учебных занятий), рефераты, проекты и др. работы обучающихся. Это научные собрания, на которых заслушиваются и обсуждаются доклады. Коллоквиум – это и форма контроля, массового опроса, позволяющая преподавателю в сравнительно небольшой срок выяснить уровень знаний студентов по данной теме дисциплины. Коллоквиум проходит обычно в форме дискуссии, в ходе которой обучающимся предоставляется возможность высказать свою точку зрения на рассматриваемую проблему, учиться обосновывать и защищать ее. Аргументируя и отстаивая свое мнение, обучающийся в то же время демонстрирует, насколько глубоко и осознанно он усвоил изученный материал.

- Метод «мозговой штурм» (мозговой штурм, мозговая атака, англ. brainstorming) — оперативный метод решения проблемы на основе стимулирования творческой активности, при котором участникам обсуждения предлагают высказывать как можно большее количество вариантов решения, в том числе самых фантастических. Затем из общего числа высказанных идей отбирают наиболее удачные, которые могут быть использованы на практике. Является методом экспертного оценивания.

- Метод проектов - это способ достижения дидактической цели через детальную разработку проблемы (технологии), которая должна завершиться вполне реальным, осязаемым практическим результатом, оформленным тем или иным образом; это совокупность приёмов, действий обучающихся в их определённой последовательности для достижения поставленной задачи – решения проблемы, лично значимой для учащихся и оформленной в виде некоего конечного продукта. Основное предназначение метода проектов состоит в предоставлении учащимся возможности самостоятельного приобретения знаний в процессе решения практических задач или проблем, требующего интеграции знаний из различных предметных областей.

- Брифинг - (англ. briefing от англ. brief – короткий, недолгий) – краткая пресс-конференция, посвященная одному вопросу. Основное отличие: отсутствует презентационная часть. То есть практически сразу идут ответы на вопросы журналистов.

- Метод портфолио (итал. portfolio — 'портфель, англ. - папка для документов) - современная образовательная технология, в основе которой используется метод аутентичного оценивания результатов образовательной и профессиональной деятельности. Портфолио как подборка сертифицированных достижений, наиболее значимых работ и отзывов на них.

Вопросы для самоподготовки к практическим (семинарским) занятиям по разделам (темам) дисциплины (модуля)

Раздел 1 Инфраструктура безбарьерной среды в туризме и гостеприимстве

Тема 1.1 Социально-исторические аспекты создания безбарьерной среды жизнедеятельности для лиц с ограниченными возможностями здоровья.

Вопросы для самоподготовки:

1. Всемирная программа действий в отношении инвалидов. Основные принципы Конвенции ООН о правах инвалидов.
2. Международные и отечественные правовые нормы о защите прав инвалидов.
3. Прогрессивные формы общения. Инвалидность как социальный феномен.
4. Система социального туризма в России.
5. Стратегии разрешения проблем инвалидов и их взаимосвязь с успешностью реабилитации.

Тема 1.2. Общие подходы к обеспечению доступности для инвалидов объектов социальной инфраструктуры и услуг.

Вопросы для самоподготовки:

1. Основы этики общения с инвалидами
2. Технологии работы с инвалидами в сфере услуг.
3. Специфические особенности подготовки туристических мероприятий с участием лиц с ограниченными возможностями и обеспечение безопасности.
4. Стартапы в социально-культурной реабилитации инвалидов (СКРИ)
5. Формы обслуживания людей инвалидов. Использование возможностей человека с ОВЗ

Раздел 2 Современные требования к гостиничной инфраструктуре, транспорту с учетом задач безбарьерного туризма

Тема 2.1 Нормативно-правовая и организационная основа системы обеспечения доступности для лиц с ОВЗ на предприятиях, организациях и учреждениях в сфере туризма и гостеприимства.

Вопросы для самоподготовки:

1. Социально-исторические аспекты создания безбарьерной среды жизнедеятельности для лиц с ограниченными возможностями здоровья.
2. Федеральная целевая государственная программа «Доступная среда» на 2011-2020 гг.
3. Общие подходы к обеспечению доступности для инвалидов объектов социальной инфраструктуры и услуг.
4. Виды доступности среды; связь между отклонениями в состоянии здоровья, особыми потребностями, способом реализации инклюзивных процессов и условиями доступности среды.
5. Нормативно-правовая и организационная основа системы обеспечения доступности для лиц с ОВЗ на предприятиях, организациях и учреждениях в сфере туризма и гостеприимства.

Тема 2.2 Технические средства обеспечения доступности для инвалидов объектов социальной инфраструктуры и услуг.

Вопросы для самоподготовки:

1. Нормы и правила установки знаков доступности.
2. Подготовка специалистов для работы в туризме и гостеприимстве в сегменте лиц с особыми потребностями.
3. Исследование и оценка готовности инфраструктуры для организации специальных туристских программ.
4. Средства устройство навигации, информирования для лиц с особыми потребностями (звуковые, тактильные, визуальные) – нормативный, технологический и дизайнерский подход.
5. Современные требования к гостиничной инфраструктуре, транспорту с учетом задач безбарьерного туризма.

1.3. Учебно-наглядные пособия по разделам (темам) дисциплины (модуля)1

Раздел 1 Инфраструктура безбарьерной среды в туризме и гостеприимстве

Тема 1.1 Социально-исторические аспекты создания безбарьерной среды жизнедеятельности для лиц с ограниченными возможностями здоровья.



1 Раздел может быть оформлен в виде приложения к методическим материалам по дисциплине (модулю).



Источник: <https://fb.ru/article/231982/bezbaremnaya-sreda-dlya-lyudey-s-ogranichennymi-vozmojnostyami-peredvizeniya>

БЕЗБАРЬЕРНАЯ СРЕДА



В современном обществе, в котором должны существовать равные возможности для всех пользователей, важнейшими показателями качества являются комфортность их жизнедеятельности. Поэтому создание безбарьерной среды - одно из базовых направлений социальной политики нашего государства.

Источник: <https://ppt-online.org/831464>

«Доступная среда»

– государственная программа, нацеленная в коммуникационном аспекте на формирование толерантного отношения к инвалидам.



**СМОТРИ
НА МЕНЯ
КАК НА
РАВНОГО!**

Источник: <https://internet-olimpiada.ru/dostupnaa-sreda-dla-invalidov-pravila-organizacii-bezbarernogo-prostranstva/>

Тема 1.2. Общие подходы к обеспечению доступности для инвалидов объектов социальной инфраструктуры и услуг.





Источник: <https://opekarf.ru/invalidam/dostupnaya-sreda-tehnicheskie-sredstva/dostupnaya-sreda>



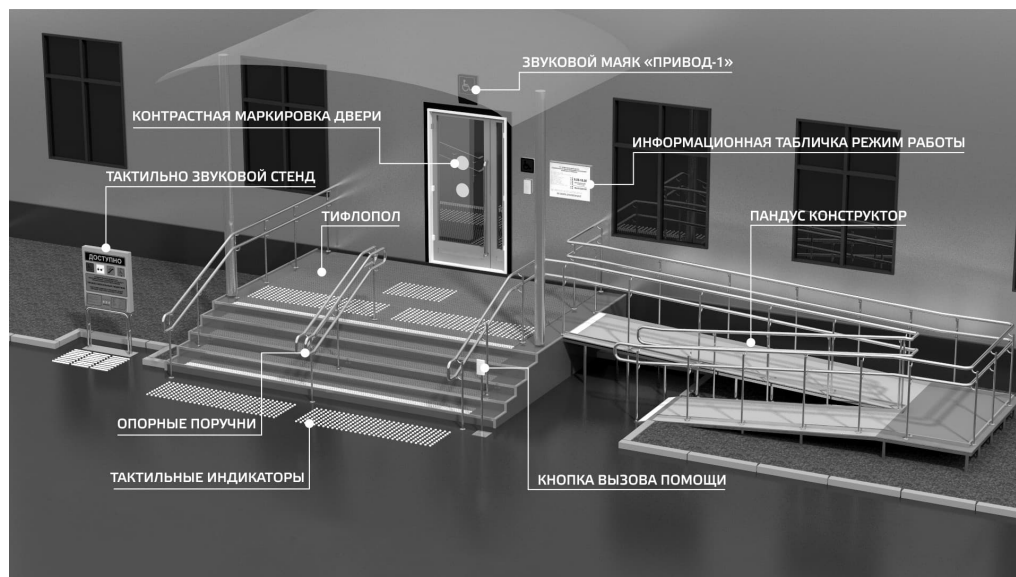
Источник: <https://strategy24.ru/rf/news/na-konkurse-molodykh-arkhitektorov-vybrali-luchshiyе-proyekty-po-sozdaniyu-bezbar-yernoy-sredy>

Раздел 2 Современные требования к гостиничной инфраструктуре, транспорту с учетом задач безбарьерного туризма

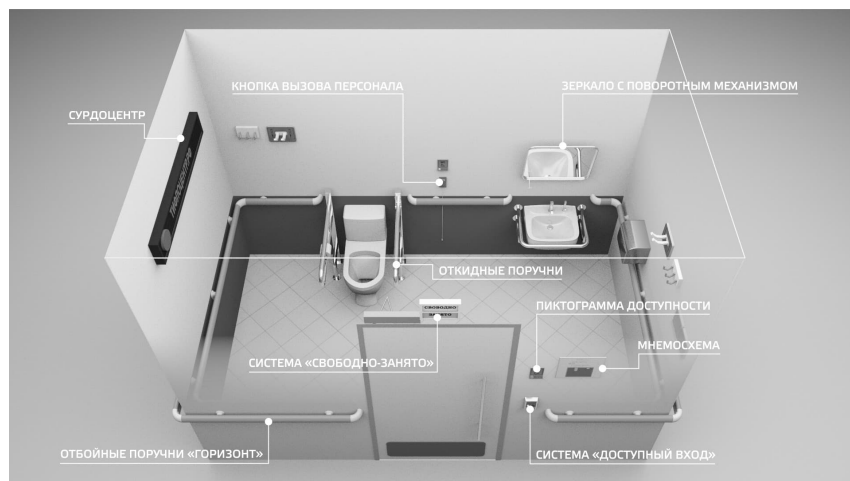
Тема 2.1 Нормативно-правовая и организационная основа системы обеспечения доступности для лиц с ОВЗ на предприятиях, организациях и учреждениях в сфере туризма и гостеприимства.



Источник: <https://shkola2shebekino-r31.gosweb.gosuslugi.ru/roditelyam-i-uchenikam/poleznaya-informatsiya/dostupnaya-sreda/>



Источник: <https://tiflocentre.ru/documents/sp35-102-2001.php>



Источник: <https://tiflocentre.ru/documents/sp-139-13330-2012.php>

Тема 2.2 Технические средства обеспечения доступности для инвалидов объектов социальной инфраструктуры и услуг.

Стационарные лестничные подъемники

Вертикальные подъемники чаще используются в зданиях с большим количеством этажей, могут быть наружными и внутренними



Источник: <https://present5.com/sistematizaciya-texnicheskix-sredstv-obespecheniya-dostupnosti-dlya-invalidov-obektov/>



Источник: <https://rykovodstvo.ru/exspl/125473/index.html?page=4>



Источник: https://studopedia.ru/19_182969_tehnicheskie-sredstva-obespecheniya-dostupnosti-dlya-invalidov-ob-ektov-sotsialnoy-infrastrukturi.html

2. МЕТОДИЧЕСКИЕ РЕКОМЕНДАЦИИ ДЛЯ ОБУЧАЮЩИХСЯ ПО ОСВОЕНИЮ ДИСЦИПЛИНЫ (МОДУЛЯ) И САМОСТОЯТЕЛЬНОЙ РАБОТЕ

Освоение обучающимся дисциплины (модуля) «Наименование дисциплины (модуля)» предполагает изучение материалов дисциплины на аудиторных занятиях и в ходе самостоятельной работы. Аудиторные занятия проходят в форме лекций, семинаров, практических и лабораторных занятий. Самостоятельная работа включает разнообразный комплекс видов и форм работы обучающихся.

Для успешного освоения дисциплины (модуля) и достижения поставленных целей необходимо внимательно ознакомиться с рабочей программы дисциплины (модуля), доступной в электронной информационно-образовательной среде РГСУ.

Следует обратить внимание на списки основной и дополнительной литературы, на предлагаемые преподавателем ресурсы информационно-телекоммуникационной сети Интернет. Эта информация необходима для самостоятельной работы обучающегося.

При подготовке к аудиторным занятиям необходимо помнить особенности каждой формы его проведения.

Подготовка к учебному занятию лекционного типа заключается в следующем.

С целью обеспечения успешного обучения обучающийся должен готовиться к лекции, поскольку она является важнейшей формой организации учебного процесса, поскольку:

- знакомит с новым учебным материалом;
- разъясняет учебные элементы, трудные для понимания;
- систематизирует учебный материал;
- ориентирует в учебном процессе.

С этой целью:

- внимательно прочитайте материал предыдущей лекции;
- ознакомьтесь с учебным материалом по учебнику и учебным пособиям с темой прочитанной лекции;

- внесите дополнения к полученным ранее знаниям по теме лекции на полях лекционной тетради;

- запишите возможные вопросы, которые вы зададите лектору на лекции по материалу изученной лекции;
- постарайтесь уяснить место изучаемой темы в своей подготовке;
- узнайте тему предстоящей лекции (по тематическому плану, по информации лектора) и запишите информацию, которой вы владеете по данному вопросу.

Подготовка к занятию семинарского типа.

При подготовке и работе во время проведения занятий семинарского типа следует обратить внимание на следующие моменты: на процесс предварительной подготовки, на работу во время занятия, обработку полученных результатов, исправление полученных замечаний.

Предварительная подготовка к учебному занятию семинарского типа заключается в изучении теоретического материала в отведенное для самостоятельной работы время, ознакомление с инструктивными материалами с целью осознания задач практического занятия, техники безопасности при работе с приборами, веществами.

Работа во время проведения учебного занятия семинарского типа включает:

- консультирование студентов преподавателями и вспомогательным персоналом с целью предоставления исчерпывающей информации, необходимой для самостоятельного выполнения предложенных преподавателем задач.
- самостоятельное выполнение заданий согласно обозначенной рабочей программой дисциплины (модуля) тематики.

Самостоятельная работа.

Самостоятельная работа - планируемая учебная, учебно-исследовательская, научно-исследовательская работа студентов, выполняемая во внеаудиторное (аудиторное) время по заданию и при методическом руководстве преподавателя, но без его непосредственного участия (при частичном непосредственном участии преподавателя, оставляющем ведущую роль за работой студентов).

Для более углубленного изучения темы задания для самостоятельной работы рекомендуется выполнять параллельно с изучением данной темы. При выполнении заданий по возможности используйте наглядное представление материала.

Самостоятельная работа студентов в ВУЗе является важным видом учебной и научной деятельности студента. Самостоятельная работа студентов играет значительную роль в рейтинговой технологии обучения.

К современному специалисту в области медицины общество предъявляет достаточно широкий перечень требований, среди которых немаловажное значение имеет наличие у выпускников определенных навыков (компетенций) и умения самостоятельно добывать знания из различных источников, систематизировать полученную информацию, давать оценку конкретной профессиональной ситуации. Формирование такого умения происходит в течение всего периода обучения.

В процессе самостоятельной работы студент приобретает необходимые для будущей специальности компетенции, навыки самоорганизации, самоконтроля, самоуправления, саморефлексии и становится активным самостоятельным субъектом учебной деятельности.

Самостоятельная работа студентов должна оказывать важное влияние на формирование личности будущего специалиста, его компетентность. Каждый студент самостоятельно определяет режим своей работы и меру труда, затрачиваемого на овладение учебным содержанием по каждой дисциплине. Он выполняет внеаудиторную работу по личному индивидуальному плану, в зависимости от его подготовки, времени и других условий.

Виды самостоятельной работы.

Работа с литературой.

При работе с книгой необходимо подобрать литературу, научиться правильно ее читать, вести записи. Для подбора литературы в библиотеке используются алфавитный и систематический каталоги. Важно помнить, что рациональные навыки работы с книгой - это всегда большая экономия времени и сил. Правильный подбор учебников рекомендуется

преподавателем, читающим лекционный курс. Необходимая литература может быть также указана в методических разработках по данному курсу. Изучая материал по учебнику, следует переходить к следующему вопросу только после правильного уяснения предыдущего, описывая на бумаге все выкладки и вычисления (в том числе те, которые в учебнике опущены или на лекции даны для самостоятельного вывода). При изучении любой дисциплины большую и важную роль играет самостоятельная индивидуальная работа. Особое внимание следует обратить на определение основных понятий курса. Студент должен подробно разбирать примеры, которые поясняют такие определения, и уметь строить аналогичные примеры самостоятельно. Нужно добиваться точного представления о том, что изучаешь. Полезно составлять опорные конспекты. При изучении материала по учебнику полезно в тетради (на специально отведенных полях) дополнять конспект лекций. Там же следует отмечать вопросы, выделенные студентом для консультации с преподавателем. Выводы, полученные в результате изучения, рекомендуется в конспекте выделять, чтобы они при перечитывании записей лучше запоминались. Опыт показывает, что многим студентам помогает составление листа опорных сигналов, содержащего важнейшие и наиболее часто употребляемые формулы и понятия. Такой лист помогает запомнить формулы, основные положения лекции, а также может служить постоянным справочником для студента. Различают два вида чтения: первичное и вторичное. Первичное - это внимательное, неторопливое чтение, при котором можно остановиться на трудных местах.

Задача вторичного чтения - полное усвоение смысла целого (по счету это чтение может быть и не вторым, а третьим или четвертым). Самостоятельная работа с учебниками и книгами (а также самостоятельное теоретическое исследование проблем, обозначенных преподавателем на лекциях) – это важнейшее условие формирования у себя научного способа познания.

Чтение научного текста является частью познавательной деятельности. Ее цель – извлечение из текста необходимой информации. От того насколько осознанно читающим собственная внутренняя установка при обращении к печатному слову (найти нужные сведения, усвоить информацию полностью или частично, критически проанализировать материал и т.п.) во многом зависит эффективность осуществляемого действия.

Методические рекомендации по составлению конспекта:

1. Внимательно прочитайте текст. Уточните в справочной литературе непонятные слова. При записи не забудьте вынести справочные данные на поля конспекта;
2. Выделите главное, составьте план;
3. Кратко сформулируйте основные положения текста, отметьте аргументацию автора;
4. Законспектируйте материал, четко следуя пунктам плана. При конспектировании старайтесь выразить мысль своими словами. Записи следует вести четко, ясно.

5. Грамотно записывайте цитаты. Цитируя, учитывайте лаконичность, значимость мысли. В тексте конспекта желательно приводить не только тезисные положения, но и их доказательства. При оформлении конспекта необходимо стремиться к емкости каждого предложения. Мысли автора книги следует излагать кратко, заботясь о стиле и выразительности написанного. Число дополнительных элементов конспекта должно быть логически обоснованным, записи должны распределяться в определенной последовательности, отвечающей логической структуре произведения. Для уточнения и дополнения необходимо оставлять поля. Овладение навыками конспектирования требует от студента целеустремленности, повседневной самостоятельной работы.

Методические материалы по самостоятельному решению задач

При самостоятельном решении задач нужно обосновывать каждый этап решения, исходя из теоретических положений курса. Если студент видит несколько путей решения проблемы (задачи), то нужно сравнить их и выбрать самый рациональный. Полезно до начала вычислений составить краткий план решения проблемы (задачи). Решение проблемных задач или примеров следует излагать подробно, вычисления располагать в строгом порядке, отделяя вспомогательные вычисления от основных. Решения при необходимости нужно сопровождать

комментариями, схемами, чертежами и рисунками. Следует помнить, что решение каждой учебной задачи должно доводиться до окончательного логического ответа, которого требует условие, и по возможности с выводом. Полученный ответ следует проверить способами, вытекающими из существа данной задачи. Полезно также (если возможно) решать несколькими способами и сравнить полученные результаты. Решение задач данного типа нужно продолжать до приобретения твердых навыков в их решении.

Методические материалы к выполнению реферата

Реферат (от лат. *refere* – сообщать) – краткое изложение в письменном виде или в форме публикации доклада, содержания научного труда (трудов), литературы по теме. Работа над рефератом условно разделяется на выбор темы, подбор литературы, подготовку и защиту плана; написание теоретической части и всего текста с указанием библиографических данных используемых источников, подготовку доклада, выступление с ним. Тематика рефератов полностью связана с основными вопросами изучаемого курса.

Список литературы к темам не дается, и обучающиеся самостоятельно ведут библиографический поиск, причем им не рекомендуется ограничиваться университетской библиотекой.

Важно учитывать, что написание реферата требует от обучающихся определенных усилий. Особое внимание следует уделить подбору литературы, методике ее изучения с целью отбора и обработки собранного материала, обоснованию актуальности темы и теоретического уровня обоснованности используемых в качестве примеров фактов какой-либо деятельности.

Выбрав тему реферата, начав работу над литературой, необходимо составить план. Изучая литературу, продолжается обдумывание темы, осмысливание прочитанного, делаются выписки, сопоставляются точки зрения разных авторов и т.д. Реферативная работа сводится к тому, чтобы в ней выделились две взаимосвязанные стороны: во-первых, ее следует рассматривать как учебное задание, которое должен выполнить обучаемый, а во-вторых, как форму научной работы, творческого воображения при выполнении учебного задания.

Наличие плана реферата позволяет контролировать ход работы, избежать формального переписывания текстов из первоисточников.

Оформление реферата включает титульный лист, оглавление и краткий список использованной литературы. Список использованной литературы размещается на последней странице рукописи или печатной форме реферата. Реферат выполняется в письменной или печатной форме на белых листах формата А4 (210 x 297 мм). Шрифт Times New Roman, кегель 14, через 1,5 интервала при соблюдении следующих размеров текста: верхнее поле – 25 мм, нижнее – 20 мм, левое – 30 мм, правое – 15 мм. Нумерация страниц производится вверху листа, по центру. Титульный лист нумерации не подлежит.

Рефераты должны быть написаны простым, ясным языком, без претензий на наукообразность. Следует избегать сложных грамматических оборотов, непривычных терминов и символов. Если же такие термины и символы все-таки приводятся, то необходимо разъяснять их значение при первом упоминании в тексте реферата.

Объем реферата предполагает тщательный отбор информации, необходимой для краткого изложения вопроса. Важнейший этап – редактирование готового текста реферата и подготовка к обсуждению. Обсуждение требует хорошей ориентации в материале темы, умения выделить главное, поставить дискуссионный вопрос, привлечь внимание слушателей к интересной литературе, логично и убедительно изложить свои мысли.

Рефераты обязательно подлежат защите. Процедура защиты начинается с определения оппонентов защищающего свою работу. Они стремятся дать основательный анализ работы обучающимся, обращают внимание на положительные моменты и недостатки реферата, дают общую оценку содержанию, форме преподнесения материала, характеру использованной литературы. Иногда они дополняют тот или иной раздел реферата. Последнее особенно ценно, ибо говорит о глубоком знании обучающимся-оппонентом изучаемой проблемы.

Обсуждение не ограничивается заслушиванием оппонентов. Другие обучающиеся имеют право уточнить или опровергнуть какое-либо утверждение. Преподаватель предлагает

любому обучающемуся задать вопрос по существу доклада или попытаться подвести итог обсуждению.

Алгоритм работы над рефератом

1. Выбор темы

Тема должна быть сформулирована грамотно (с литературной точки зрения);

В названии реферата следует поставить четкие рамки рассмотрения темы;

Желательно избегать слишком длинных названий;

Следует по возможности воздерживаться от использования в названии спорных с научной точки зрения терминов, излишней наукообразности, а также чрезмерного упрощения формулировок.

2. Реферат следует составлять из пяти основных частей: введения; основной части; заключения; списка литературы; приложений.

3. Основные требования к введению:

Во введении не следует концентрироваться на содержании; введение должно включать краткое обоснование актуальности темы реферата, где требуется показать, почему данный вопрос может представлять научный интерес и есть ли связь представляемого материала с современностью. Таким образом, тема реферата должна быть актуальна либо с научной точки зрения, либо с современных позиций.

Очень важно выделить цель, а также задачи, которые требуется решить для выполнения цели.

Введение должно содержать краткий обзор изученной литературы, в котором указывается взятый из того или иного источника материал, кратко анализируются изученные источники, показываются их сильные и слабые стороны;

Объем введения составляет две страницы текста.

4. Требования к основной части реферата:

Основная часть содержит материал, отобранный для рассмотрения проблемы;

Также основная часть должна включать в себя собственно мнение обучающихся и сформулированные самостоятельные выводы, опирающиеся на приведенные факты;

Материал, представленный в основной части, должен быть логически изложен и распределен по параграфам, имеющим свои названия;

В изложении основной части необходимо использовать сноски (в первую очередь, когда приводятся цифры и чьи-то цитаты);

Основная часть должна содержать иллюстративный материал (графики, таблицы и т. д.);

Объем основной части составляет около 10 страниц.

5. Требования к заключению:

В заключении формулируются выводы по параграфам, обращается внимание на выдвинутые во введении задачи и цели;

Заключение должно быть четким, кратким, вытекающим из содержания основной части.

6. Требования к оформлению списка литературы (по ГОСТу):

Необходимо соблюдать правильность последовательности записи источников: сначала следует писать фамилию, а после инициалы; название работы не ставится в кавычки; после названия сокращенно пишется место издания; затем идет год издания; наконец, называется процитированная страница.

Критерии оценки реферата

Обучающийся, защищающий реферат, должен рассказать о его актуальности, поставленных целях и задачах, изученной литературе, структуре основной части, сделанных в ходе работы выводах.

По окончанию выступления ему может быть задано несколько вопросов по представленной проблеме.

Оценка складывается из соблюдения требований к реферату, грамотного раскрытия темы, умения четко рассказывать о представленном реферате, способности понять суть задаваемых по работе вопросов и найти точные ответы на них.

Методические материалы к выполнению эссе

Эссе – литературное произведение небольшого объема, обычно прозаическое, свободной композиции, передающее индивидуальные впечатления, суждения, соображения автора о той или иной проблеме, теме, о том или ином событии или явлении. Это вид самостоятельной исследовательской работы обучающихся, с целью углубления и закрепления теоретических знаний и освоения практических навыков. Цель эссе состоит в развитии самостоятельного творческого мышления и письменного изложения собственных мыслей. При написании эссе обучающийся должен представить развернутый письменный ответ на теоретический или практический актуальный вопрос, объявленный преподавателем в аудитории непосредственно перед ее написанием. В процессе написания эссе разрешается пользоваться нормативно-правовыми актами, конспектом лекций (в печатном виде). Использование интернет-ресурсов не допускается. Темы эссе преподаватель предлагает из числа тех, которые обучающиеся уже рассматривали на лекциях или семинарских занятиях, исходя из содержания заданий в составе оценочных средств. По решению преподавателя, в качестве темы эссе может быть выбрана одна или несколько тем, которые могут быть распределены между обучающимися по желанию.

Требования к выполнению эссе:

1. Проводится письменно.

2. Эссе выполняется на компьютере (гарнитура Times New Roman, шрифт 14) через 1,5 интервала с полями: верхнее, нижнее – 2; правое – 3; левое – 1,5. Отступ первой строки абзаца – 1,25. Сноски – постраничные. Таблицы и рисунки встраиваются в текст работы. При этом обязательный заголовок таблицы надо размещать над табличным полем, а рисунки сопровождать подрисуночными подписями. При включении в эссе нескольких таблиц и/или рисунков их нумерация обязательна. Обязательна и нумерация страниц. Их целесообразно проставлять внизу страницы – по середине или в правом углу. Номер страницы не ставится на титульном листе, но в общее число страниц он включается. Объем эссе, без учета приложений, не должен превышать 5 страниц. Значительное превышение установленного объема является недостатком работы и указывает на то, что обучающийся не сумел отобрать и переработать необходимый материал.

3. Работа должна содержать собственные умозаключения по сути поставленной проблемы, включать самостоятельно проведенный анализ по сути этой проблемы, выводы, обобщающие авторскую позицию по поставленной проблеме.

Критерии оценки эссе:

«Отлично» – исключительные знания материала, абсолютное понимание сути, безукоризненное знание основных понятий и положений, логически и лексически грамотно изложенный, содержательный, аргументированный, конкретный и исчерпывающий ответ.

«Хорошо» – глубокие знания материала, правильное понимание сути, знание основных понятий и положений, содержательный, полный и конкретный ответ.

«Удовлетворительно» – твердые, но недостаточно полные знания, верное понимание сути, в целом правильный ответ.

«Неудовлетворительно» – непонимание сущности задания, грубые ошибки в ответе.

Методические материалы по выполнению тестирования.

Тестовые задания содержат вопросы и 3-4 варианта ответа по базовым положениям изучаемой темы/раздела, составлены с расчетом на знания, полученные обучающимся в процессе изучения темы/раздела.

Тестовые задания выполняются в письменной форме и сдаются преподавателю, ведущему дисциплину (модуль). На выполнение тестовых заданий обучающимся отводится 45 минут.

При обработке результатов оценочной процедуры используются: критерии оценки по содержанию и качеству полученных ответов, ключи, оценочные листы.

Критерии оценки теста:

«Зачтено» - если обучающийся правильно выполнил не менее 2/3 всей работы или допустил не более одной грубой ошибки и двух недочетов, не более одной грубой и одной негрубой ошибки, не более трех негрубых ошибок, одной негрубой ошибки и трех недочетов, при наличии четырех-пяти недочетов.

«Не зачтено» - если число ошибок и недочетов превысило норму для оценки 3 или правильно выполнено менее 2/3 всей работы.

Методические материалы по выполнению доклада.

Рекомендуется следующая структура доклада:

1. титульный лист, содержание доклада;
2. краткое изложение;
3. цели и задачи;
4. изложение характера исследований и рассмотренных проблем, гипотезы, спорные вопросы;

5. источники информации, методы сбора и анализа данных, степень их полноты и достоверности;

6. анализ и толкование полученных в работе результатов;

7. выводы и оценки;

8. библиография и приложения.

Время выступления докладчика не должно превышать 10 минут.

Основные требования к оформлению доклада:

- титульный лист должен включать название доклада, наименование предметной (цикловой) комиссии, фамилию обучающегося;

- все использованные литературные источники сопровождаются библиографическим описанием;

- приводимая цитата из источника берется в кавычки (оформляются сноски);

- единицы измерения должны применяться в соответствии с действующими стандартами;

- все названия литературных источников следует приводить в соответствии с новейшими изданиями;

- рекомендуется включение таблиц, графиков, схем, если они отражают основное содержание или улучшают ее наглядность;

- названия фирм, учреждений, организаций и предприятий должны именоваться так, как они указываются в источнике;

Критерии оценки доклада

При выполнении доклада обучающийся должен продемонстрировать умение кратко излагать прочитанный материал, а также умение обобщать и анализировать материал по теме доклада.

Презентация

Методические материалы к презентациям

1. Объём презентации 10 -20 слайдов.

2. На титульном слайде должно быть отражено:

- наименование факультета;
- тема презентации;
- фамилия, имя, отчество, направление подготовки/ специальность, направленность (профиль)/ специализация, форма обучения, номер группы автора презентации;
- фамилия, имя, отчество, степень, звание, должность руководитель работы;
- год выполнения работы.

3. В презентации должны быть отражены обоснование актуальности представляемого материала, цели и задачи работы.

4. Содержание презентации должно включать наиболее значимый материал доклада, а также, при необходимости, таблицы, диаграммы, рисунки, фотографии, карты, видео – вставки, звуковое сопровождение.

5. Заключительный слайд должен содержать информацию об источниках информации для презентации.

Критерии оценки презентации

1. Объём презентации 10 -20 слайдов.

2. Правильность оформления титульного слайда.

3. Актуальность отобранного материала, обоснованность формулировки цели и задач работы.

4. Наглядность и логичность презентации, обоснованность использования таблиц, диаграмм, рисунков, фотографий, карт, видео – вставок, звукового сопровождения; правильный выбор шрифтов, фона, других элементов дизайна слайда.

5. Объём и качество источников информации (не менее 2-х интернет – источников и не менее 2-х литературных источников).

Методические материалы по подготовке к опросу

Самостоятельная работа обучающихся включает подготовку к опросу на практических занятиях. Для этого обучающийся изучает лекции, основную и дополнительную литературу, публикации, информацию из Интернет-ресурсов.

Тема и вопросы к практическим занятиям, вопросы для самоконтроля содержатся в рабочей программе и доводятся до студентов заранее.

Для подготовки к опросу обучающемуся необходимо ознакомиться с материалом, посвященным теме практического занятия, в учебнике или другой рекомендованной литературе, конспекте лекции, обратить внимание на усвоение основных понятий дисциплины, выявить неясные вопросы и подобрать дополнительную литературу для их освещения.

Критерии оценки опроса

«Отлично»:

– дан полный, развернутый ответ на поставленный вопрос;

– в ответе прослеживается четкая структура, логическая последовательность, отражающая сущность раскрываемых понятий, теорий, явлений;

– знание по предмету демонстрируются на фоне понимания его в системе данной науки и междисциплинарных связей;

– свободное владение терминологией;

– ответы на дополнительные вопросы четкие, краткие;

«Хорошо»:

– дан полный, развернутый ответ на поставленный вопрос, показано умение выделять существенные и несущественные признаки, причинно-следственные связи;

– ответ недостаточно логичен с единичными ошибками в частностях, исправленные студентом с помощью преподавателя;

– единичные ошибки в терминологии;

– ответы на дополнительные вопросы правильные, недостаточно полные и четкие.

«Удовлетворительно»:

– ответ не полный, с ошибками в деталях, умение раскрыть значение обобщённых знаний не показано, речевое оформление требует поправок, коррекции;

– логика и последовательность изложения имеют нарушения, студент не способен самостоятельно выделить существенные и несущественные признаки и причинно-следственные связи;

– ошибки в раскрываемых понятиях, терминах;

– студент не ориентируется в теме, допускает серьезные ошибки;

– студент не может ответить на большую часть дополнительных вопросов.

«Неудовлетворительно»:

- ответ представляет собой разрозненные знания с существенными ошибками по вопросу;
- присутствуют фрагментарность, нелогичность изложения, студент не осознает связь обсуждаемого вопроса с другими объектами дисциплины, речь неграмотная;
- незнание терминологии;
- ответы на дополнительные вопросы неправильные.

Методические материалы по выполнению практического задания

При выполнении практического задания обучающийся придерживается следующего алгоритма:

1. Записать дату, тему и цель задания;
2. Ознакомиться с правилами и условия выполнения практического задания;
3. Повторить теоретические задания, необходимые для рациональной работы и других практических действий, используя конспекты лекций и рекомендованную литературу, представленной в программе;
4. Выполнить работу по предложенному алгоритму действий;
5. Обобщить результаты работы, сформулировать выводы / дать ответы на контрольные вопросы;

Работа должна быть выполнена грамотно, с соблюдением культуры изложения. При использовании данных из учебных, методических пособий и другой литературы, периодических изданий, Интернет-источников должны иметься ссылки на вышеперечисленные.

Критерии оценки практического задания:

«Отлично» – правильный ответ, дается четкое обоснование принятому решению; рассуждения четкие последовательные логические; используются ссылки на полученные при изучении дисциплины знания; правильно используются формулы, понятия, процедуры, имеющие прямое отношение к задаче для подтверждения принятого решения.

«Хорошо» – правильный ответ, дается обоснование принятому решению; но с не существенными ошибками, в рассуждениях отсутствует логическая последовательность; используются ссылки на полученные при изучении дисциплины знания, правильно используются формулы, понятия, процедуры, имеющие прямое отношение к задаче для подтверждения принятого решения.

«Удовлетворительно» – правильный ответ, допускаются грубые ошибки в обосновании принятого решения; рассуждения не последовательные сумбурные; используются ссылки на полученные при изучении дисциплины знания; используются формулы, процедуры, понятия, имеющие прямое значение для подтверждения принятого решения, однако, при обращении к ним допускаются серьезные ошибки, студент не может правильно ими воспользоваться.

«Неудовлетворительно, не зачтено» – ответ неверный, отсутствует обоснование принятому решению; студент демонстрирует полное непонимание сути вопроса.

Для оценки решения ситуационной задачи (аналитического задания):

Оценка «отлично» выставляется, если задача решена грамотно, ответы на вопросы сформулированы четко. Эталонный ответ полностью соответствует решению студента, которое хорошо обосновано теоретически.

Оценка «хорошо» выставляется, если задача решена, ответы на вопросы сформулированы не достаточно четко. Решение студента в целом соответствует эталонному ответу, но не достаточно хорошо обосновано теоретически.

Оценка «удовлетворительно» выставляется, если задача решена не полностью, ответы не содержат всех необходимых обоснований решения.

Оценка «неудовлетворительно» выставляется, если задача не решена или имеет грубые теоретические ошибки в ответе на поставленные вопросы.

Методические указания для подготовки к промежуточной аттестации.

Изучение учебных дисциплин (модулей) завершается зачетом/зачетом с оценкой или экзаменом. Подготовка к промежуточной аттестации способствует закреплению, углублению и обобщению знаний, получаемых, в процессе обучения, а также применению их к решению практических задач. Готовясь к экзамену, студент ликвидирует имеющиеся пробелы в знаниях, углубляет, систематизирует и упорядочивает свои знания. На зачете или экзамене студент демонстрирует то, что он освоил в процессе обучения по дисциплине (модулю).

Вначале следует просмотреть весь материал по дисциплине (модулю), отметить для себя трудные вопросы. Обязательно в них разобраться. В заключение еще раз целесообразно повторить основные положения, используя при этом листы опорных сигналов. Систематическая подготовка к занятиям в течение семестра позволит использовать время промежуточной аттестации для систематизации знаний.

3. МЕТОДИЧЕСКИЕ МАТЕРИАЛЫ, ОПРЕДЕЛЯЮЩИЕ ПРОЦЕДУРЫ ОЦЕНИВАНИЯ ЗНАНИЙ, УМЕНИЙ, НАВЫКОВ И (ИЛИ) ОПЫТА ДЕЯТЕЛЬНОСТИ, ХАРАКТЕРИЗУЮЩИХ ЭТАПЫ ФОРМИРОВАНИЯ КОМПЕТЕНЦИЙ

3.1. Организационные основы применения балльно-рейтинговой системы оценки успеваемости обучающихся по дисциплине (модулю)

Оценка качества освоения обучающимися дисциплины (модуля) реализуется в формате балльно-рейтинговой системы оценки успеваемости обучающихся (БРСО).

БРСО в ходе текущего контроля успеваемости и промежуточной аттестации осуществляется по 100-балльной шкале.

Академический рейтинг обучающегося по дисциплине (модулю) складывается из результатов:

- текущего контроля успеваемости (максимальный текущий рейтинг обучающегося 80 рейтинговых баллов);
- промежуточной аттестации (максимальный рубежный рейтинг обучающегося 20 рейтинговых баллов).

Условия оценки освоения обучающимся дисциплины (модуля) в формате БРСО доводятся преподавателем до сведения обучающихся на первом учебном занятии, а также размещены в свободном доступе в электронной информационно-образовательной среде Университета.

3.2. Проведение текущего контроля успеваемости обучающихся по дисциплине (модулю) в соответствии с балльно-рейтинговой системой оценки успеваемости обучающегося

В течение учебного семестра до промежуточной аттестации на основании утвержденной рабочей программы дисциплины (модуля) формируется текущий рейтинг обучающегося. Текущий рейтинг обучающегося складывается как сумма рейтинговых баллов, полученных им в течение учебного семестра по всем видам учебных занятий по учебной дисциплине.

В процессе текущего контроля оцениваются следующие действия обучающегося, направленные на освоение компетенций в рамках изучения учебной дисциплины:

- академическая активность (посещаемость учебных занятий, самостоятельное изучение содержания учебной дисциплины в электронной информационно-образовательной среде, соблюдение сроков сдачи практических заданий и текущих контрольных мероприятий и др.);
- выполнение и сдача текущих и итогового практических заданий (эссе, рефераты, творческие задания, кейс-задания, лабораторные работы, расчетные задания и др., активное участие в групповых интерактивных занятиях (дискуссии, WiKi-проекты и др.), защита проектов и др.);

– прохождение рубежей текущего контроля, включая соблюдение графика их прохождения в электронной информационно-образовательной среде.

Для планирования расчета текущего рейтинга обучающегося используются следующие пропорции:

Вид учебного действия	Максимальная рейтинговая оценка, баллов
академическая активность	10
практические задания	40
из них: текущие практические	20
итоговое практическое	20
рубежи текущего контроля	30
ИТОГО:	80

В течение учебного семестра по дисциплине (модулю) обучающимся должен быть накоплен текущий рейтинг не менее 52 рейтинговых баллов (65% от максимального значения текущего рейтинга).

Необходимыми условиями допуска обучающегося к промежуточной аттестации по дисциплине являются положительное прохождение обучающимся не менее 65% рубежей текущего контроля с накоплением не менее 65% максимального рейтингового балла за каждый рубеж текущего контроля и положительное выполнение итогового практического задания с накоплением не менее 65% максимального рейтингового балла, установленного за итоговое практическое задание.

Невыполнение вышеуказанных условий является текущей академической задолженностью, которая должна быть ликвидирована обучающимся до контрольного мероприятия промежуточной аттестации.

Сведения о наличии у обучающихся текущей академической задолженности, сроках и порядке добора рейтинговых баллов для её ликвидации доводятся до обучающихся педагогическим работником.

В случае неликвидации текущей академической задолженности, педагогический работник обязан во время контрольного мероприятия промежуточной аттестации поставить обучающемуся 0 рейтинговых баллов. В этом случае ликвидация текущей академической задолженности возможна в периоды проведения повторной промежуточной аттестации.

3.3. Проведение промежуточной аттестации обучающихся по дисциплине (модулю) в соответствии с балльно-рейтинговой системой оценки успеваемости обучающегося

Промежуточная аттестация по дисциплине (модулю) проводится в соответствии с Положением о промежуточной аттестации обучающихся по основным профессиональным образовательным программам высшего образования – программам специалитета в Российском государственном социальном университете и Положением о балльно-рейтинговой системе оценки успеваемости обучающихся по основным профессиональным образовательным программам высшего образования - программам бакалавриата, программам специалитета, программам магистратуры в Российском государственном социальном университете.

На промежуточную аттестацию отводится 20 рейтинговых баллов.

Ответы обучающегося на контрольном мероприятии промежуточной аттестации оцениваются педагогическим работником по 20 - балльной шкале, а итоговая оценка по дисциплине (модулю) выставляется по системе зачтено/не зачтено для зачета.

Критерии выставления оценки определяются Положением о балльно-рейтинговой системе оценки успеваемости обучающихся по основным профессиональным образовательным программам высшего образования - программам бакалавриата, программам

специалитета, программам магистратуры в Российском государственном социальном университете.

В процессе определения рубежного рейтинга обучающегося используется следующая шкала:

Рубежный рейтинг	Критерии оценки освоения обучающимся учебной дисциплины в ходе контрольных мероприятий промежуточной аттестации
19-20 рейтинговых баллов	обучающийся глубоко и прочно усвоил программный материал, исчерпывающе, последовательно, грамотно и логически стройно его излагает, тесно увязывает с задачами и будущей деятельностью, не затрудняется с ответом при видоизменении задания, свободно справляется с задачами и практическими заданиями, правильно обосновывает принятые решения, умеет самостоятельно обобщать и излагать материал, не допуская
16-18 рейтинговых баллов	обучающийся твердо знает программный материал, грамотно и по существу излагает его, не допуская существенных неточностей в ответе на вопрос, может правильно применять теоретические положения и владеет необходимыми умениями и навыками при выполнении практических
13-15 рейтинговых баллов	обучающийся освоил основной материал, но не знает отдельных деталей, допускает неточности, недостаточно правильные формулировки, нарушает последовательность в изложении программного материала и испытывает затруднения в выполнении практических заданий
1-12 рейтинговых баллов	обучающийся не знает значительной части программного материала, допускает существенные ошибки, с большими затруднениями выполняет практические задания
0 рейтинговых баллов	не аттестован

Если результат контроля успеваемости в рамках проведения контрольных мероприятий промежуточной аттестации (рубежный рейтинг обучающегося) неудовлетворительный (получено менее 13 рейтинговых баллов), то промежуточная аттестация по учебной дисциплине (модулю) невозможна даже при наличии высокого текущего рейтинга, полученного по итогам текущего контроля по учебной дисциплине (модулю).

Раздел 1 Инфраструктура безбарьерной среды в туризме и гостеприимстве

Тема 1.1 Социально-исторические аспекты создания безбарьерной среды жизнедеятельности для лиц с ограниченными возможностями здоровья.

Тема 1.2. Общие подходы к обеспечению доступности для инвалидов объектов социальной инфраструктуры и услуг.

Раздел 2 Современные требования к гостиничной инфраструктуре, транспорту с учетом задач безбарьерного туризма

Тема 2.2 Технические средства обеспечения доступности для инвалидов объектов социальной инфраструктуры и услуг.

**Приложение № 1 к методическим материалам
по дисциплине (модулю). Конспекты
лекционных занятий по дисциплине (модулю)**

КОНСПЕКТЫ ЛЕКЦИОННЫХ ЗАНЯТИЙ ПО ДИСЦИПЛИНЕ (МОДУЛЮ)

1. ТЕХНОЛОГИИ ВОЗМОЖНОСТЕЙ И БЕЗБАРЬЕРНОЙ СРЕДЫ

2. Раздел 1 Инфраструктура безбарьерной среды в туризме и гостеприимстве

Тема 1.1 Социально-исторические аспекты создания безбарьерной среды жизнедеятельности для лиц с ограниченными возможностями здоровья.

3. Цели занятия.

-сформировать представление о правилах обслуживания потребителей услуг сферы туризма и гостеприимства, в том числе лиц с ОВЗ

- сформировать представление о безопасности обслуживания потребителей туристских услуг

-изучить требования охраны труда и техники безопасности в подразделениях предприятий гостиничной и туристической деятельности

4. Структура лекционного занятия.

№ п/п	Содержание (кратко)	Методы и средства обучения
1	Представления о доступной среде, связь между особыми потребностями и требованиями к среде; о доступной и безбарьерной среде, связь между особыми потребностями и требованиями к информационной среде; работа в коллективе, приемы коммуникации с людьми, имеющими различные виды нарушений здоровья.	Информационная лекция Обзорная лекция Лекция-дискуссия Проблемная лекция Лекция с применением обратной связи
2	Социально-исторические аспекты создания безбарьерной среды жизнедеятельности для лиц с ограниченными возможностями здоровья.	Информационная лекция Обзорная лекция Лекция-дискуссия Проблемная лекция Лекция с применением обратной связи
3	История и современность туризма для лиц третьего возраста.	Информационная лекция Обзорная лекция Лекция-дискуссия Проблемная лекция Лекция с применением обратной связи

5. Содержание лекционного занятия и взаимодействие с аудиторией.

По данным статистики 2,5% наших граждан, использующих для передвижения кресла-коляски, костыли, другие специальные средства или постороннюю помощь, лишены возможности беспрепятственного пользования объектами социального назначения в силу различных заболеваний опорно-двигательной системы или травм нижних конечностей. В связи с этим, понятие «Безбарьерная среда» - это среда, в которой все виды преград для осуществления продуктивной жизнедеятельности людей с ограниченными возможностями максимально устранены. Объекты физкультурно-спортивного назначения (далее – объект ФСН) входят в группу зданий и сооружений социальной инфраструктуры, которая включает: - жилье, его строительство, объекты социально-культурного назначения; - предприятия и организации сферы жилищно-коммунального хозяйства, систем здравоохранения, образования, дошкольного воспитания; - розничная торговля, общественное питание, пассажирский транспорт и связь по обслуживанию населения; - организации сферы услуг, связанные с отдыхом и досугом, в том числе физкультурно-спортивные организации (далее – ФСО); - система учреждений, оказывающих услуги правового и финансово-кредитного характера (юридические консультации, нотариальные конторы, сберегательные кассы, банки) и др. Как видно из представленного перечня деятельность людей связана с обращением в различные организации по поводу решения жизненных проблем и удовлетворения потребностей. Каждое такое обращение связано с выходом на улицу и от того насколько доступен выход на лестничную клетку, выход из подъезда и, например, путь к магазину, вход в магазин и движение между стеллажами и обратный путь. Если для человека, который не имеет каких-либо физических отклонений, то этот путь не покажется не доступным, и даже ступени входа в магазин не будут являться «барьером». Совершенно по-другому такой путь будет пройден инвалидом на коляске. Порог двери квартиры покажется первым барьером, выход и проход по лестничной клетке потребует посторонней помощи, движение по улице, тротуарные бордюры, ступени в магазин и другие преграды нарушают комфорт такого человека. Другие люди с природными недугами или полученными в результате травм, также требуют повышенного внимания и помощи со стороны окружающего мира. Именно для решения данной проблемы, государством принимаются комплексные меры по созданию условий, в которых каждый гражданин 4 нашей страны и граждане других стран, посещающие нашу страну с различными целями, могли свободно передвигаться и посещать различные объекты социальной инфраструктуры без ограничений. Создание на объектах социальной инфраструктуры доступной среды для всех категорий граждан, включая инвалидов и маломобильные группы населения, в настоящее время является приоритетной задачей исполнительных органов государственной власти и каждого руководителя организаций и учреждений. Для будущих работников сферы физической культуры и спорта знание основ и практики создания доступной среды для инвалидов и маломобильных групп населения является одним из направлений обучения.

Потребность в социальной помощи и защите, а в связи с этим и в людях, профессионально или на общественных началах занимающихся этим делом, была всегда и у всех народов. Эта потребность зародилась у истоков первобытной культуры и в той или иной степени удовлетворялась на всех ступенях развития цивилизации. До начала правления Петра I социальная деятельность в России фактически существовала в форме помощи нуждающимся со стороны частных лиц и церкви. История говорит больше всего о милостыне и о богадельнях (т.е. богоугодных заведениях для призрения и содержания лиц, неспособных к труду), реже упоминается о выкупе пленных, о госпиталях и школах. Ещё в 996 году великий князь Владимир, проявляющий большую милость по отношению к сиротам, поручил попечение и надзор за оставшимися без родителей детьми духовенству. С этого времени государство, и церковь развивали систему призрения сирот, бедных и убогих. Но все эти меры носили эпизодический характер. В середине XVI в. впервые формулируется идея оказания помощи нуждающимся, и создаются реальные предпосылки для формирования системы государственного призрения. В 1551 году Стоглавый собор Русской православной церкви постановил просить, чтобы "благочестивый царь" повелел "всех прокаженных и престарелых

описать по всем градам" и в них "устроить богадельни", поместив в последние "не могущих нигде главы преклонити". Постепенно в системе органов государственного управления выделяются специализированные структуры, оказывающие помощь нуждающимся. При царе Михаиле Федоровиче все дела, относящиеся к призрению бедных, были сосредоточены в патриаршем приказе, который одновременно осуществлял контроль за содержанием богаделен, сиротских домов и других благотворительных учреждений; выделяя для этих целей остатки от патриарших и монастырских доходов. Вопросами оказания медицинской помощи ведал в то время особый аптекарский приказ. К этому периоду времени относятся первые попытки законодательного оформления остальных программ. При царе Алексее Михайловиче в 1650 году была издана Кормчая книга; имевшая законодательную силу и поручавшая церкви и духовенству заботиться о вдовах и сиротах. К концу XVII в. на Руси исторически сложились и развивались три основные направления благотворительности и оказания социальной помощи нуждающимся: государственная, земско-церковно-приходская и частная (личная). Значительный вклад в создание системы государственного призрения внес Пётр I. К числу его многочисленных заслуг перед Россией надо отнести и то, что он впервые признал обязанность государства по призрению бедных, больных, увечных, сирот и других категорий нуждающихся. Уже к 1718 году только в Москве было устроено более 90 богаделен, в которых проживало до 4500 нищих, слабых и увечных, получавших содержание от казны. При Екатерине II впервые были созданы специализированные типы благотворительных заведений, которые до учреждения приказов практически не существовали. Прежде госпитали нередко служили и богадельнями, и домами для неизлечимо больных, и больницами одновременно. Богадельни пополнялись и взрослыми, и детьми, здоровыми и больными. И только в последней четверти XVIII века в нашей стране сформировались так называемые чистые типы благотворительных заведений: сиротских домов и детских приютов, богаделен и домов для неизлечимо больных, больниц, домов работных, смиренных и для умалишенных. Для оказания влияния на общественное мнение в отношении инвалидов и разработке рекомендаций правительствам по этой проблеме Организацией Объединенных Наций 1981 год был провозглашен Годом инвалида, а период 1983 - 1992 гг. - Десятилетием инвалидов. В начале отмеченного Десятилетия ООН также была принята "Всемирная программа действий в отношении инвалидов". В 1991 году в нашей стране был принят Закон "Об основных началах социальной защищенности инвалидов в СССР", в котором были закреплены основные принципы и направления решения проблемы инвалидов. В нашей стране были разработаны и приняты законодательные акты по проблемам инвалидов, адаптированные к новым реалиям. В Указах Президента Российской Федерации 1992 - 1996 гг. изложена программа действий, направленных на поэтапное решение проблемы инвалидов. В 1995 году принят Федеральный закон "О социальной защите инвалидов в Российской Федерации", в котором впервые в отечественном законодательстве приоритетом социальной политики государства в отношении инвалидов становится реабилитация, т.е. система медицинских, психологических, педагогических, социально-экономических мероприятий, направленных на устранение и возможно более полную компенсацию ограничений жизнедеятельности, вызванных нарушением здоровья со стойким расстройством функций организма. Направлениями реабилитации являются восстановление социального статуса инвалида, достижение им материальной независимости и его социальная адаптация. Во исполнение этого Закона Правительством Российской Федерации, Министерством труда и социального развития Российской Федерации, Министерством здравоохранения Российской Федерации приняты постановления по вопросам об учреждении органов медико-социальной экспертизы, о признании лица инвалидом, об индивидуальной программе реабилитации инвалида, образовательных аспектах инвалидов и др. В настоящее время действующее законодательство разработано в создании всех условий и обеспечении жизни, реабилитации и абилитации инвалидов, закреплении прав и доступной среды МГН, ответственности руководителей разных уровней за невыполнение требований создания «Безбарьерной среды».

Источник:

file:///C:/Users/vasilevaal/Downloads/Ponyatie_Bezbaremnaya_sreda_i_istoricheskie_vehi_zaschity_i_nvali.pdf

Взаимодействие с аудиторией:

1. Охарактеризуйте клиентов, имеющих особые потребности в туристских услугах.
2. Определите понятие «клиент с особыми потребностями в туристских услугах».
3. Определите потребности туристских услуг лиц с ограничением жизнедеятельности.

1. ТЕХНОЛОГИИ ВОЗМОЖНОСТЕЙ И БЕЗБАРЬЕРНОЙ СРЕДЫ

2. Раздел 1 Инфраструктура безбарьерной среды в туризме и гостеприимстве

Тема 1.2 Общие подходы к обеспечению доступности для инвалидов объектов социальной инфраструктуры и услуг.

3. Цели занятия.

-сформировать представление о правилах обслуживания потребителей услуг сферы туризма и гостеприимства, в том числе лиц с ОВЗ

- сформировать представление о безопасности обслуживания потребителей туристских услуг

-изучить требования охраны труда и техники безопасности в подразделениях предприятий гостиничной и туристической деятельности

4. Структура лекционного занятия.

№ п/п	Содержание (кратко)	Методы и средства обучения
1	Средства и технологии обеспечения доступности информации для людей с сенсорными нарушениями. Комплексная оценка и проектирование пространств туристских центров на основе принципов безбарьерного туризма.	Информационная лекция Обзорная лекция Лекция-дискуссия Проблемная лекция Лекция с применением обратной связи
2	Средства и технологии обеспечения доступности информации для людей с сенсорными нарушениями.	Информационная лекция Обзорная лекция Лекция-дискуссия Проблемная лекция Лекция с применением обратной связи
3	Комплексная оценка и проектирование пространств туристских центров на основе принципов безбарьерного туризма.	Информационная лекция Обзорная лекция Лекция-дискуссия Проблемная лекция Лекция с применением обратной связи

5. Содержание лекционного занятия и взаимодействие с аудиторией.

Введение.

Формулирование темы занятия. Использование вводного примера, описание ситуации, демонстрация какого-либо процесса и т. д. (в зависимости от вида, замысла лекции и её структуры)

В России началом формирования инклюзивного туризма можно считать 1950—1970-е гг. XX в. В этот период времени в СССР были построены первые санатории для пациентов с ограниченной возможностью передвижения на курортах Сергиевских Минеральных Вод (Самарская область), Кавказских Минеральных Вод и в Крыму. Например, с 1974 г. в стране начал функционировать специализированный Санаторий им. Н.Н. Бурденко в городе-курорте Саки, где и по настоящее время осуществляют лечение и реабилитацию граждан с заболеваниями опорно-двигательной системы. Для спинальных больных выполняют свою работу еще три специализированных отделения: на территории санаториев «Анапа» (курорт Анапа), «Лесная поляна» (г. Пятигорск) и в санатории «Тараскуль» (Тюменская область). Помимо этого, также существуют специализированные палаты в санаториях «Вятские увалы», «Эльтон» и др.

Первыми организаторами поездок для граждан с ОВЗ выступали Всесоюзная организация слепых (ВОС) и Всесоюзная организация глухих (ВОГ). Эти общества также организовывали туристские походы выходного дня и лечебно-оздоровительные туры в санатории, приспособленные для безбарьерного перемещения пациентов. После распада СССР развитием инклюзивного туризма вплоть до 2007 г. никто целенаправленно не занимался, и свое возрождение в современной России он начинает именно с этого времени.

По статистическим данным до 70% россиян с инвалидностью хотели бы путешествовать как внутри страны, так и за ее пределами. 30% инвалидов имеют достаточный доход для этого. Однако всего 3% россиян с инвалидностью могут путешествовать самостоятельно, а 7% — путешествуют с помощью родственников.

Согласно исследованию аналитической компании «Well», проведенному в 2020 г., к заявленным потребностям россиян с инвалидностью, от которых во многом зависит выбор туристической дестинации и средства размещения, относятся:

- специальное питание (43%);
- гипоаллергенная обстановка (37%);
- наличие врача и медицинский уход (29%);
- помощь в передвижении и в сопровождении (8%);
- особые потребности, связанные с ограничениями возможностей органов чувств (3%).

В целом, на сегодняшний день на туристическом рынке России представлены туристические маршруты для лиц с ограниченными возможностями здоровья, среди которых: «путешествия для инвалидов», «реабилитационный туризм», «туризм слепых», «туризм глухих» и др. Уровень реализации инклюзивного туризма в некоторых регионах и городах России, представлены в табл. 2.1. Как видно из таблицы, наиболее безбарьерная среда развита в городе Сочи, в котором к Зимней Олимпиаде в 2012 г. все олимпийские объекты и средства размещения были введены в строй в соответствии со стандартами доступности сооружений для спорта и отдыха. Также, если обратить внимание на третью колонку таблицы «Виды туризма», то можно сделать вывод, что наиболее доступными объектами для туристов в представленных городах и регионах являются культурно-исторические и познавательные учреждения: музеи, театры, галереи и музейные пространства на открытом воздухе.

В некоторых регионах РФ (Москва, Санкт-Петербург, Краснодарский край, Самарская область) безбарьерный туризм развивается более активно, чем в других. Причины этого не только богатый ресурсный потенциал, удовлетворяющий основным потребностям

туристов с ограниченными возможностями, но и внимание региональных и муниципальных властей к данному вопросу. В основном же развитием инклюзивного туризма в регионах занимаются энтузиасты, как правило, лично знакомые с трудностями реабилитации и социальной интеграции людей с ОВЗ, либо в формате социального туризма.

Например, в Калининградской области для молодых людей с инвалидностью стартовал проект по инклюзивному туризму под названием «Мир без границ». Ребята вместе с родителями путешествуют по самым привлекательным местам региона: поездка в Знаменск, сплав по реке Лаве на байдарках, речная прогулка на водном трамвайчике — «Лаваходе». Также в области в весенние и летние месяцы благодаря Центру развития образовательных и социальных проектов «Аура» реализуется туристическая программа «Путешествия мечты», привлекающая туристов с инвалидностью со всей России. В течение семи дней они посещают музеи, национальный парк «Куршская коса», форт № 11 «Денхофф» и даже казино. Программа включает также прогулки на яхтах и сплав на байдарках по реке, а также другие формы развлечений, по запросу самих туристов. По проекту «Путешествия мечты», который реализуется при поддержке министерства социальной политики и министерства по культуре и туризму региона, Калининградскую область уже посетили более 200 человек с инвалидностью.

В Пермской области для детей с ОВЗ работает лагерь «Новый город «Дружный»», в котором проводят различные мероприятия для ребят с более чем 20 диагнозами. Здесь учатся тому, чего нет в школьных программах, и чему не всегда могут научить дома: принимать себя и другого человека как яркую индивидуальность, быть готовыми к вызовам и переменам в жизни, беречь тех, кто рядом, позитивно воспринимать неудачи и стремиться к развитию.

Центр развития туризма Свердловской области с 2018 г. работает над проектом «Инклюзивный туризм». В рамках него уже запущено несколько маршрутов: «Императорский маршрут: inclusive» Екатеринбург — Алапаевск; «Медная столица Урала: inclusive» Екатеринбург — Верхняя Пышма; «Опорный край державы: inclusive» Невьянск — Нижний Тагил; «Европа-Азия: inclusive» Екатеринбург — Первоуральск.

Для жителей и туристов Северного Кавказа при поддержке дагестанского Министерства туризма, труда и молодежи, Всероссийского общества слепых и Всероссийского общества глухих Республики Дагестан, Центра инклюзивного туризма Санкт-Петербурга и нескольких дагестанских туристических фирм разработан туристический маршрут, охватывающий Махачкалу, Дербент, Гунибский район, Судакский каньон, бархан Сары-Кум, село златокузнецов Кубачи и аул гончаров Балхар. Проект включает посещение музыкальных мероприятий и культурных событий. На маршруте установлены специальные сенсоры, и помогают путешественникам специально обученные волонтеры.

В Белгородской области также благодаря энтузиазму отдельных людей и АНО «Без границ» предлагается туристический маршрут для людей с ОВЗ, благодаря которому за два года более чем 500 туристов с инвалидностью выехали на экскурсии по Белгородской области. В 2020 году поездки проходили по проекту «Дорогами добра», который выиграл президентский грант. Обычно группа состоит из 47 человек, программа включает посещение двух-трех туристических объектов, интерактивные развлечения, творческий мастер-класс.

Также АНО «Без границ» в 2021 г. в рамках проекта «Inclusive all» организовало первое инклюзивное путешествие для туристов с инвалидностью в Белгородской области. Туристы посетили музей «Битва за оружие Великой Победы», познакомились с историей Танкового поля и создания знаменитой Звонницы в Прохоровском районе. За лето удалось провести 15 туров по Белгородской области для 700 маломобильных людей и людей с ментальными нарушениями.

Также отметим московскую благотворительную организацию «Аппарель», начавшую работать еще в начале 1990-ых гг., и активно занимающуюся работой с инвалидами и проведением ежегодных туристических слетов, в процессе которых все участники могут, например, участвовать в соревнованиях по стрельбе и дартсу. Обычно в слете принимают участие люди, имеющие вторую группу инвалидности с выраженными нарушениями функций опорно-двигательного аппарата, в результате чего организация разработала даже специальный маршрут, включающий сплав по реке с минимальными пешими переходами.

Благодаря проведению массовых мероприятий в России также осуществляется развитие инклюзивного туризма и безбарьерной среды. Большинство концертов, ярмарок и фестивалей проходит в весенне-летний сезон, что позволяет людям с инвалидностью посещать другие регионы и планировать экскурсии по различным достопримечательностям.

Так, в 2019 г. в Костромской области прошел Первый инклюзивный фестиваль адаптивного туризма. В рамках фестиваля для молодежи, в том числе с ОВЗ, проводились игры на знакомство и командообразование, конкурс танцев, а также сложные туристические этапы, включающие: постановку палатки, распилку дров, преодоление полосы препятствий.

В 2021 году состоялся Всероссийский инклюзивный Фестиваль «#ЛюдиКакЛюди» в ГМЗ «Царицыно», который объединил сотни людей и организаций, оказывающих помощь детям и взрослым с аутизмом, как государственных, так и общественных. В рамках фестиваля прошла концертная программа с участием детских и профессиональных коллективов, состоялись творческие мастер-классы, выставка художественных работ, лекции, консультации и тренинги специалистов, а также были организованы адаптированные экскурсии в музей и кинопоказ под открытым небом.

Планирование и организация поездок для туристов с инвалидностью важная и трудная задача для турагентов и туроператоров. По оценкам российских туроператоров, сейчас для россиян с ограниченными физическими возможностями доступны все виды и типы отдыха кроме тех, которые предусматривают групповое передвижение на автобусе. Однако, согласно исследованиям, по всей стране существует незначительное количество туристических компаний, специализирующихся на предоставлении туров для инвалидов. Наибольшее количество туристических компаний, предоставляющих туры для людей с ОВЗ находится в Санкт-Петербурге и Москве.

В Москве более 3 тыс. турагентов и туроператоров, из которых только две компании — «Национальный центр туризма для инвалидов «Инватур» и «Агентство ВЕЛЛ» — полностью специализируются на предоставлении услуг людям с инвалидностью. Компания «Инватур» была создана в 2005 г. и организует экскурсии по Москве, Подмоскovie, групповые туры в Санкт-Петербург, по Золотому кольцу, а также в Турцию, Грецию, США. В пакет услуг зарубежных туров входит перелет, трансфер, проживание в оборудованном под нужды инвалидов отеле, экскурсионная программа, медицинская страховка. «Агентство ВЕЛЛ» оказывает аналогичные услуги, включая: экскурсионно-просветительские программы, индивидуальные, групповые, Новогодние туры и круизы. При организации туров сотрудники компании учитывают:

особенности организации проживания и питания;

специализированный транспорт;

интересные места и экскурсии и их доступность;

наличие спецудобств;

предоставление сопровождающих;

медицинское сопровождение;

предоставление подготовленных экскурсоводов и сурдопереводчиков.

Источник: https://bstudy.net/1008760/turizm/osobennosti_inklyuzivnogo_turizma_rossii

Взаимодействие с аудиторией. Вопросы к обсуждению:

1. Рассмотрите дискриминирующие факторы к туристам со статодинамическими нарушениями.
2. Нарушение каких основных показателей жизнедеятельности человека характеризует инвалидность?
3. Рассмотрите умение анализировать проблемы клиентов с особыми потребностями, возможности их предотвращения.
4. Используйте основные термины, раскрывающие основы коммуникации при организации своей работы в коллективе

1. ТЕХНОЛОГИИ ВОЗМОЖНОСТЕЙ И БЕЗБАРЬЕРНОЙ СРЕДЫ

2. Раздел 2 Современные требования к гостиничной инфраструктуре, транспорту с учетом задач безбарьерного туризма

Тема 2.1 Нормативно-правовая и организационная основа системы обеспечения доступности для лиц с ОВЗ на предприятиях, организациях и учреждениях в сфере туризма и гостеприимства.

3. Цели занятия.

- изучить социально-культурные практики работы с лицами с особыми потребностями;
- сформировать представление об особенностях разработки туристского продукта для лиц с ОВЗ.

4. Структура лекционного занятия.

№ п/п	Содержание (кратко)	Методы и средства обучения
1	Нормативно-правовая и организационная основа системы обеспечения доступности для лиц с ОВЗ на предприятиях, организациях и учреждениях в сфере туризма и гостеприимства.	Информационная лекция Обзорная лекция Лекция-дискуссия Проблемная лекция Лекция с применением обратной связи
2	Федеральная целевая государственная программа «Доступная среда» на 2011-2020 гг.	Информационная лекция Обзорная лекция Лекция-дискуссия Проблемная лекция Лекция с применением обратной связи

Лица с ограниченными возможностями здоровья рассматриваются международным правом как субъекты, имеющие равные права с обычными гражданами, провозглашаются цели равенства и полного участия инвалидов в социальной жизни и развитии. Права инвалидов затрагиваются в существующих конвенциях по правам человека лишь косвенно, т. е. в силу применимости этих документов ко всем людям. В Конвенции ООН о правах ребенка

1989 г. лишь в одной статье речь идет непосредственно об инвалидах-детях. Международно-правовые инструменты, имеющие отношение к правам инвалидов, в большинстве случаев не являются юридически обязательными.

Вопросы защиты прав инвалидов, прежде всего, нашли отражение в Конституции РФ. Например, ст. 37 гарантирует право каждого на труд в условиях, отвечающих требованиям безопасности и гигиены, право на жилище (ст. 40). В Конституции РФ не содержится специальных норм об инвалидах, ведь конституционные нормы применяются в равной степени ко всем гражданам государства, проживающим на его территории. Иначе упоминание инвалидов могло бы быть расценено как ущемление прав людей с ограниченными возможностями здоровья. Конституция РФ исходит из того, что права каждого человека независимо от их личных качеств, физических данных или социального статуса, являются равными.

Конвенция о правах инвалидов (утв. Резолюцией Генеральной Ассамблеи ООН от 13 декабря 2006 г. № 61/106) приняла на себя серьезные обязательства по обеспечению прав инвалидов. Общими принципами Конвенции (ст. 3) провозглашаются:

- уважение присущего человеку достоинства, его личной самостоятельности, включая свободу делать свой собственный выбор, и независимости;
- отсутствие дискриминации;
- полное и эффективное вовлечение и включение в общество;
- уважение особенностей инвалидов и их принятие в качестве компонента людского многообразия и части человечества;
- равенство возможностей;
- доступность;
- равенство мужчин и женщин;
- уважение развивающихся способностей детей-инвалидов и уважение права детей-инвалидов сохранять свою индивидуальность.

Россия как участник Конвенции обязалась сделать следующее:

- запретить любую дискриминацию по признаку инвалидности и гарантировать инвалидам равную и эффективную правовую защиту от дискриминации на любой почве;
- для поощрения равенства и устранения дискриминации предпринять все надлежащие шаги к обеспечению разумного приспособления

Важной для российских инвалидов является ст. 28 «Достаточный жизненный уровень и социальная защита». Конвенция о правах инвалидов, определяет социальную защиту и включает меры:

- по обеспечению инвалидам равного доступа к получению чистой воды и по обеспечению доступа к надлежащим и недорогим услугам, устройствам и другой помощи для удовлетворения нужд, связанных с инвалидностью;
- по обеспечению инвалидам, в частности женщинам, девочкам и пожилым лицам с инвалидностью, доступа к программам социальной защиты и программам сокращения масштабов нищеты;
- по обеспечению инвалидам и их семьям, живущим в условиях нищеты, доступа к помощи со стороны государства с целью покрытия связанных с инвалидностью расходов, включая надлежащее обучение, консультирование, финансовую помощь и временный патронажный уход;
- по обеспечению инвалидам доступа к программам государственного жилья;
- по обеспечению инвалидам доступа к пенсионным пособиям и программам.

Предоставление правовых гарантий инвалидам обеспечивается изданием и применением указов Президента РФ и постановлений Правительства РФ:

- Указ Президента РФ от 2 октября 1992 г. № 1157 «О дополнительных мерах государственной поддержки инвалидов» 9 сентября 1999 г.;

- • Указ Президента РФ от 6 мая 2008 г. № 685 «О некоторых мерах социальной поддержки инвалидов»;
- • Постановление Правительства РФ от 20 февраля 2006 г. № 95 «О порядке и условиях признания лица инвалидом»;
- • Постановление Правительства РФ от 10 мая 2007 г. № 280 «О федеральной целевой программе “Предупреждение и борьба с социально значимыми заболеваниями” (2007—2012 годы)»;
- • Постановление Правительства РФ от 1 декабря 2015 г. № 1297 «Об утверждении государственной программы Российской Федерации “Доступная среда” на 2011—2020 годы».

Будущим сотрудникам сферы услуг и сервиса следует знать два основных стереотипных подхода к инвалидности — это «традиционный» (или «медицинский») подход, и социальный подход.

Медицинская модель компенсирует инвалидам социальные потери, связанные с выключением из общественного разделения труда, выступает за их изоляцию от остального общества, способствует дотационному подходу к экономике инвалидов. Ограниченность медицинской модели состоит в ее трудоемком характере, носит доминирующий характер, что приводит к изолированности и дискриминированности лиц с ограниченными возможностями здоровья. Согласно медицинской модели, инвалидность выступает как медицинский феномен («человек с тяжелыми физическими увечьями», «больной человек», «человек с недостаточным интеллектуальным развитием» и т. д.) и определяется как дефект или болезнь, которую необходимо вылечить средствами медицины. Поэтому инвалид должен пройти курс медицинской реабилитации, чтобы соответствовать нормам, существующим в обществе¹.

Социальная модель проблемы инвалидности выведена за рамки индивидуального существования и анализируется в плоскости взаимоотношений между личностью и различными элементами общественной системы, акцентируя внимание на социальном давлении, дискриминации и эксклюзии. Данная модель не рассматривает инвалидов как людей, с которыми что-то не в порядке, а видит причины недееспособности в неподходящей архитектурной среде, несовершенных законах и т. п. Согласно социальной модели трудности инвалидов можно объяснить наличием социальных барьеров, которые воспроизводятся социальным устройством общества: негативные установки по отношению к инвалидам, до сих пор сохраняющиеся в обществе и включающие в себя оскорбительные стереотипы; институциональные барьеры, препятствующие реализации «жизненных шансов» нетипичных людей; транспортные и архитектурные барьеры, мешающие созданию комфортной жизненной среды

Федеральный закон от 24 ноября 1995 г. № 181-ФЗ «О социальной защите инвалидов в Российской Федерации» и Градостроительный кодекс РФ предусматривают, что Правительство Российской Федерации, органы исполнительной власти субъектов РФ, органы местного самоуправления, учреждения различных уровней должны создавать условия для беспрепятственного доступа инвалидов, лиц с ограниченными возможностями здоровья к объектам социальной инфраструктуры, а также для беспрепятственного пользования воздушным, железнодорожным, автомобильным, водным, междугородным автомобильным транспортом и всеми видами городского и пригородного пассажирского транспорта, средствами связи и информации. В соответствии с нормативными документами к маломобильным группам населения относятся:

- • инвалиды с поражением опорно-двигательного аппарата (включая инвалидов, использующих кресла-коляски);
- • инвалиды с нарушением зрения и слуха;
- • лица преклонного возраста (60 лет и старше);
- • временно нетрудоспособные;
- • беременные женщины;
- • люди с детскими колясками;

- дети дошкольного возраста.

Градостроительное планирование и застройка городских и сельских поселений, разработка проектной документации для строительства, реконструкции зданий, строений и сооружений и их комплексов, объектов инженерной и транспортной инфраструктур без учета обеспечения условий для беспрепятственного доступа маломобильных групп населения к объектам инженерной, транспортной и социальной инфраструктур и использования таких объектов не допускаются. Мероприятия по приспособлению объектов инженерной, транспортной и социальной инфраструктур для беспрепятственного доступа инвалидов к ним и использования таких объектов инвалидами осуществляются в соответствии с федеральными целевыми программами, целевыми программами субъектов РФ и местными целевыми программами. В случае если объекты инженерной, транспортной и социальной инфраструктур общего пользования невозможно полностью приспособить для беспрепятственного доступа инвалидов к ним, собственниками таких объектов должны осуществляться по согласованию с общественными объединениями инвалидов меры, обеспечивающие минимальные потребности инвалидов.

Образование, отдых, путешествия выступают фактором мобильности, что в значительной степени повышает возможности восхождения лица с ограниченными возможностями здоровья по социальной лестнице, а в целом ряде случаев является его условием. Проблема путешествий обусловлена ограниченностью инвалида в передвижении, недостаточной доступности информации, неразвитой инфраструктурой и др.¹

Социальная значимость организации гостиничного дела для особых категорий населения обусловлена, в частности, тем, что относительное и абсолютное число лиц с различными видами ограничения жизненных возможностей непрерывно растет. В Российской Федерации проживает около 13 млн инвалидов и около 560 тыс. детей-инвалидов, из них около 2 млн — с ограниченными возможностями передвижения (колясочники). Каждый год государственными органами здравоохранения инвалидами признаются более 800 тыс. человек. Особенности универсального дизайна и проектирования средств размещения для лиц с ограниченными возможностями здоровья отражаются в нормативных правовых актах Российской Федерации — ГОСТах, СНИПах и отраслевых стандартах. Приоритетным документом при проектировании средств размещения можно считать государственную программу Российской Федерации «Доступная среда». Основные параметры одной из ее подпрограмм представлены в табл. 7.1.

Таблица 7.7

Задачи и ожидаемые результаты реализации подпрограммы «Обеспечение условий доступности приоритетных объектов и услуг в приоритетных сферах жизнедеятельности инвалидов и других маломобильных групп населения»

Параметр	Описание
Задачи	<ul style="list-style-type: none"> • Формирование условий для просвещенности граждан в вопросах инвалидности и устранения отношенческих барьеров; • оценка состояния доступности объектов, услуг и формирование нормативной правовой и методической базы по обеспечению доступности объектов и услуг в приоритетных сферах жизнедеятельности инвалидов и других маломобильных групп населения; • формирование условий для беспрепятственного доступа инвалидов и других маломобильных групп населения к приоритетным объектам и услугам в сфере социальной защиты, здравоохранения, культуры, образования, транспорта, информации и связи, физической культуры и спорта

Этапы и сроки реализации	<ul style="list-style-type: none"> • I этап: 2011—2012 гг.; • II этап: 2013—2020 гг.
Объемы бюджетных ассигнований	<ul style="list-style-type: none"> • 2011 г. — 1643 млн руб.; • 2012 г. — 2099 млн руб.; • 2013 г. — 1595 млн руб.; • 2014 г. — 8119 млн руб.; • 2015 г. — 8212 млн руб.; • 2016 г. — 3317 млн руб.; • 2017 г. — 2785 млн руб.; • 2018 г. — 1606 млн руб.; • 2019 г. — 1074 млн руб.; • 2020 г. — 1075 млн руб.
Ожидаемые результаты реализации	<ul style="list-style-type: none"> • Увеличение доли субъектов РФ, имеющих сформированные и обновляемые карты доступности объектов и услуг, в общем количестве субъектов РФ (до 98 % к 2020 г.);

Параметр	Описание
	<ul style="list-style-type: none"> • увеличение доли приоритетных объектов, доступных для инвалидов и других МГН в сфере социальной защиты, в общем количестве приоритетных объектов в сфере социальной защиты (до 64,7 % к 2020 г.); • увеличение доли детей-инвалидов, которым созданы условия для получения качественного начального общего, основного общего, среднего общего образования, в общей численности детей-инвалидов школьного возраста (до 100 % к 2020 г.); • увеличение доли детей-инвалидов в возрасте от 5 до 18 лет, получающих дополнительное образование, в общей численности детей-инвалидов этого возраста (до 50 % к 2020 г.); • увеличение доли приоритетных объектов органов службы занятости, доступных для инвалидов и других маломобильных групп населения, в общем количестве объектов органов службы занятости (до 48,3 % к 2020 г.); • увеличение доли приоритетных объектов, доступных для инвалидов и других маломобильных групп населения в сфере здравоохранения, в общем количестве приоритетных объектов в сфере здравоохранения (до 54,7 % к 2020 г.) и др.

Первым целевым показателем государственной программы Российской Федерации «Доступная среда» федеральным округам обозначен индикатор «Доля доступных для инвалидов и других маломобильных групп населения приоритетных объектов социальной, транспортной, инженерной инфраструктуры в общем количестве приоритетных объектов» (табл. 7.2).

Таблица 7.2

Пример одного из целевых показателей государственной программы «Доступная среда» для Приволжского федерального округа

од	Доля доступных для инвалидов и других МГН приоритетных объектов социальной, транспортной, инженерной инфраструктуры в общем количестве приоритетных объектов, %
011	15
012	18
013	18
014	34
015	41
016	51
017	59
018	61
019	63
020	65

Социальная защита инвалидов является одним из приоритетных направлений социальной политики государства. Стоит отметить, что данное направление активно развивается и в сфере сервиса, при проектировании гостинично-ресторанных комплексов. Общие требования согласно классификации гостиниц и иных средств размещения, должны соответствовать и для принятия, адаптации в гостинично-ресторанном комплексе лиц с ОВЗ, чтобы не нарушать права потребителя.

Источник:

https://studme.org/361517/turizm/pravovye_osnovy_polozheniya_ogranichennymi_vozmozhnostyami_zdorovya

Взаимодействие с аудиторией:

1. Федеральная целевая государственная программа «Доступная среда» на 2011-2020 гг.
2. Общие подходы к обеспечению доступности для инвалидов объектов социальной инфраструктуры и услуг.

3. Виды доступности среды; связь между отклонениями в состоянии здоровья, особыми потребностями, способом реализации инклюзивных процессов и условиями доступности среды.

4. Нормативно-правовая и организационная основа системы обеспечения доступности для лиц с ОВЗ на предприятиях, организациях и учреждениях в сфере туризма и гостеприимства.

1. ТЕХНОЛОГИИ ВОЗМОЖНОСТЕЙ И БЕЗБАРЬЕРНОЙ СРЕДЫ

2. Раздел 2 Современные требования к гостиничной инфраструктуре, транспорту с учетом задач безбарьерного туризма

Тема 2.2 Технические средства обеспечения доступности для инвалидов объектов социальной инфраструктуры и услуг.

3. Цели занятия.

- изучить социально-культурные практики работы с лицами с особыми потребностями;
- сформировать представление об особенностях разработки туристского продукта для лиц с ОВЗ.

4. Структура лекционного занятия.

№ п/п	Содержание (кратко)	Методы и средства обучения
1	Технические средства обеспечения доступности для инвалидов объектов социальной инфраструктуры и услуг.	Информационная лекция Обзорная лекция Лекция-дискуссия Проблемная лекция Лекция с применением обратной связи
2	Обеспечение доступности для лиц с ОВЗ пользования транспортом, услугами предприятий и организаций в сфере туризма и гостеприимства, услугами объектов общественного питания.	Информационная лекция Обзорная лекция Лекция-дискуссия Проблемная лекция Лекция с применением обратной связи
3	Паспорт доступности.	Информационная лекция Обзорная лекция Лекция-дискуссия Проблемная лекция Лекция с применением обратной связи

5. Содержание лекционного занятия и взаимодействие с аудиторией.

Еще на стадии проектирования необходимо учитывать потребности людей с ограниченными физическими возможностями, следуя обновленным нормативно-правовым актам. Особое значение имеют следующие документы [4]. 1. СП 257. 1325800. 2016 «Здания

гостиниц. Правила проектирования». 2. СП 59.13330.2016 «Доступность зданий и сооружений для маломобильных групп населения». 3. СП 35-101-2001 «Проектирование зданий и сооружений с учетом доступности для маломобильных групп населения. Общие положения». 4. СП 31-102-99 «Требования доступности общественных зданий и сооружений для инвалидов и других маломобильных посетителей». 5. СП 35-103-2001 «Общественные здания и сооружения, доступные маломобильным посетителям». 6. СП 35-102-2001 «Жилая среда с планировочными элементами, доступными инвалидам». В перечисленных документах находит отражение принцип универсального дизайна, разработанный архитектором-колясочником Р. Мейсом. Основная идея заключается в том, чтобы создать среду, в которой будут комфортно чувствовать все категории населения. Предложены следующие принципы: справедливого использования всеми категориями потребителей; гибкости в использовании; интуитивности в использовании; осязаемости информации; толерантности к случайным и непреднамеренным действиям; минимальных физических усилий; доступности и универсальности использования (независимо от размера, положения или мобильности пользователя) [2]. Учитывая их при проектировании и создании обстановки, предметов, услуг, можно создать среду, в которой комфортно будут себя ощущать все категории населения. Средства размещения должны иметь следующие основные удобства для лиц с ограниченными физическими возможностями: – широкий дверной проем (не менее 0,9 м); – зона около кровати, позволяющая разворачивать инвалидное кресло на 360 градусов; – достаточное пространство для пересадки на кровать; – дверь в номер оборудована двумя глазками (на уровне стоящего человека и на уровне сидящего человека); – более низкое расположение дверных замков, выключателей, розеток, вешалок для одежды в шкафах, дополнительного одеяла (на уровне 1,0-1,2 м); – отсутствие порожков в дверных проемах; – оборудованные ванная и туалетная комнаты (доступный душ; поручни в санузлах, обеспечивающие переход в ванну и на сиденье унитаза; незакрепленные и расположенные на уровне сидящего человека санитарно-гигиенические принадлежности; раковина, расположенная ниже обычной; поручни на стенах; кнопка экстренного вызова); – наличие кнопки экстренного вызова и непосредственно в самом номере; – углы комнаты оборудованы защитными панелями; – магнитный стопор, позволяющий фиксировать двери в открытом состоянии; – наличие изогнутого письменного стола, специального оборудования для перехода с инвалидного кресла на кровать, переносного телефона, телевизора на вращающейся панели и др. [3]. Рассматривая общественные места, следует отметить, что они также должны иметь некоторые удобства: – входная зона в отель оборудована пандусом, ширина которого составляет 1,0-1,1 м, а угол наклона составляет не более 30-35 градусов); – для слепых и слабовидящих людей в лифте предусмотрены обозначения шрифтом Брайля; – лифт обладает более низким расположением кнопок на панели; – выделено место для парковки автомобилей инвалидов-колясочников; – отсутствие порогов и бордюров на пути следования и наличие специальных перил и поручней; – противоскользящее покрытие на ступенях и в ванной и др. [3]. Мониторинг российских отелей позволяет сделать вывод, что не все соблюдают данные требования. Например, некоторые не имеют возможности обеспечить необходимые условия, так как это не учитывалось при проектировании. Несмотря на это, нужно находить способы удовлетворять потребности гостей. Другие отели не задумываются о мелких деталях (например, о переносном телефоне с нанесением шрифта Брайля), что препятствует полноценному пользованию услугами отеля и портит общее впечатление о нем. Также не учитывается тот факт, что существуют не только ограничения в подвижности, но и другие формы инвалидности. Изучение государственной ответственности позволяет отметить значимое событие, заключающееся в ратификации Россией Конвенции ООН о правах инвалидов. Участвующие государства должны способствовать становлению доступной инфраструктуры и вести борьбу с дискриминацией лиц с инвалидностью, сложившимися стереотипами и предрассудками, обеспечивая полную и равную реализацию основных прав и свобод человека, в том числе право на отдых и интересные путешествия. Это присоединение выступает показателем готовности страны формировать условия для развития доступного

туризма, которые бы соблюдали международные стандарты прав лиц с ограниченными физическими возможностями. Нормы российского законодательства должны приводиться в соответствие с международными. Так, важным шагом в решении проблемы социальной интеграции является принятие в 2011 г. программы «Доступная среда», которая была продлена до 2020 г. Ее основная цель заключается в том, чтобы обеспечить людям с инвалидностью беспрепятственный доступ к любому объекту и к любой услуге в той или иной сфере (здравоохранение, транспорт, культура, образование, спорт и физическая культура, туризм и др.). Принятие данной программы вызвало необходимость внесения изменений в законодательную базу с целью ее совершенствования. Был подписан Федеральный закон «О внесении изменений в отдельные законодательные акты Российской Федерации по вопросам социальной защиты инвалидов в связи с ратификацией Конвенции о правах инвалидов» который установил требования к доступности объектов и услуг. Есть и другие нормативно-правовые акты, закрепляющие требования по созданию условий для лиц с ограниченными физическими возможностями с целью их беспрепятственного доступа к тем или иным объектам инфраструктуры и услугам: – Градостроительный кодекс Российской Федерации; – Федеральный закон «О социальной защите инвалидов в Российской Федерации» № 181-ФЗ от 24.11.1995 г.; – Федеральный закон «О физической культуре и спорте Российской Федерации» № 329-ФЗ от 04.12.2007 г.; – Федеральный закон «Технический регламент о безопасности зданий и сооружений» № 384-ФЗ от 30.12.2009 г. Но доступна должна быть вся цепочка услуг: не только средства размещения, но и транспорт, информация, объекты досуга и развлечения, общественные учреждения. В России можно наблюдать фрагментарную среду открытости для лиц с инвалидностью, эпизодические вкрапления ее элементов. Необходимо внедрять опыт Европы и США, которые следуют принципу непрерывности безбарьерной среды, выражающемуся в том, что человек может не только комфортно пребывать в гостинице, но и также беспрепятственно добраться как до нее, так и до любых других необходимых объектов (аптека, банк, музей и т. д.). Также важно реализовывать аудио- и видеодублирование информации, то есть она должна быть многократно представлена различными способами. Обслуживающий персонал гостиниц должен проявлять терпение и особое внимание данной категории гостей. В некоторых европейских гостиницах действуют соответствующие системы обучения сотрудников, включающие получение теоретических знаний, медицинскую подготовку. Это опыт, который полезно перенять. Изучая подробнее доступность всей цепочки услуг, отметим, что архитектура городов претерпевает изменения. Так, становятся доступны различные объекты культуры, что важно для развития гостиничного сектора, доступного для лиц с инвалидностью. Остановимся подробнее на доступности объектов культуры для посещения лицами с ограниченными физическими возможностями. В качестве объекта проверки доступности была выбрана Третьяковская галерея, расположенная в Москве. Она имеет значок «Инвалид», что говорит о том, что должна быть обеспечена доступность лицам с инвалидностью. Галерея успешно прошла данную проверку, о чем свидетельствует следующее: – соответствие дверных проемов нормативам для проезда инвалидов-колясочников; – наличие телескопического пандуса, позволяющего заехать в помещение с высокими порогами и быстро устанавливающегося там, где это будет необходимо; – наличие лифтов, размеры которых позволяют въехать в них инвалидам-колясочникам; – оборудованные соответствующим образом туалеты; – возможность беспрепятственно добраться от метро; – расположение большинства экспонатов на низком уровне; – наличие широких дверных проемов; – позитивное отношение персонала. Третьяковская галерея адаптирована и для лиц с другими формами инвалидности. В частности, присутствует тактильная разметка. Тактильная плитка применяется черного цвета, а не желтого. Дело в том, что есть регламентация именно контрастности цветов. В Третьяковской галерее пол белого цвета. В таком случае применение плитки желтого цвета было бы неверным решением. Подобное сочетание цветов не помогает ориентироваться слабовидящим людям. Для идентификации экспонатов внедрены таблички с нанесением шрифта Брайля, изготовлена мнемосхема, позволяющая получить информацию по

расположению объектов. Первая и последняя ступени обозначены путем нанесения контрастной противоскользящей полосы. Таким образом, можно сделать вывод о том, что Третьяковская галерея – это образец доступности. Рассмотрим противоположный пример. Это будет музей-квартира Ф. М. Достоевского в Санкт-Петербурге. Сразу отметим, что этот объект не имеет значка «Инвалид». Значит, вероятность того, что музей успешно пройдет проверку на предмет доступности для посещения лицами с ограниченными физическими возможностями, является достаточно низкой. Это действительно оказалось так, о чем свидетельствует следующее: – отсутствие пандусов; – отсутствие кнопки вызова персонала; – узкий дверной проем; – узкие проходы в музее, которые не позволяют проехать к некоторым объектам; – высокий уровень расположения экспонатов; – отсутствие специально оборудованного туалета. В таких условиях помогает только позитивное отношение персонала, которые очень внимательны и отзывчивы. Результаты подобного эксперимента можно объяснить тем, что данный объект ниже по статусу, чем Третьяковская галерея. Но важно, чтобы и менее популярные музеи были доступны для посещения. Также следует отметить наличие в России транспорта, приспособленного для перевозки маломобильных групп населения, так как важна доступность и близлежащих территорий. В табл. 1 представлены статистические данные, позволяющие оценить обеспеченность страны средствами перемещения, оборудованных соответствующим образом.

Источник: <https://vestnik.guu.ru/jour/article/viewFile/920/343>

Взаимодействие с аудиторией. Вопросы к обсуждению:

1. Обобщенный перечень нормативно-правовых документов по обеспечению доступной среды, документы на предприятии по обслуживанию гостей с ОВЗ.
2. Требования к парковочным местам для специальных автотранспортных средств лиц с ограниченными возможностями
3. Требования к обеспечению входа в коллективное средство размещения для лиц с ограниченными возможностями
4. Требования к помещению (зданиям) гостиничного комплекса для обслуживания лиц с ограниченными возможностями
5. Требования оснащения СПиР гостиничного комплекса для обслуживания лиц с ограниченными возможностями
6. Требования зоны помощи при эвакуации гостиничного комплекса для обслуживания лиц с ограниченными возможностями
7. Требование обеспечения безопасности гостей с ОВЗ

**Приложение № 2 к методическим материалам
по дисциплине (модулю). Конспекты
практических (семинарских) занятий по
дисциплине (модулю)**

***КОНСПЕКТЫ ПРАКТИЧЕСКИХ (СЕМИНАРСКИХ) ЗАНЯТИЙ ПО
ДИСЦИПЛИНЕ (МОДУЛЮ)***

1. ТЕХНОЛОГИИ ВОЗМОЖНОСТЕЙ И БЕЗБАРЬЕРНОЙ СРЕДЫ

2. Раздел 1 Инфраструктура безбарьерной среды в туризме и гостеприимстве

Тема 1.1 Социально-исторические аспекты создания безбарьерной среды жизнедеятельности для лиц с ограниченными возможностями здоровья.

Тема 1.2: Общие подходы к обеспечению доступности для инвалидов объектов социальной инфраструктуры и услуг.

3. Цели занятия.

-сформировать представление о правилах обслуживания потребителей услуг сферы туризма и гостеприимства, в том числе лиц с ОВЗ

- сформировать представление о безопасности обслуживания потребителей туристских услуг

-изучить требования охраны труда и техники безопасности в подразделениях предприятий гостиничной и туристической деятельности

4. Структура практического занятия.

п/п	Содержание (кратко)	Методы и средства обучения
	Представления о доступной среде, связь между особыми потребностями и требованиями к среде; о доступной и безбарьерной среде, связь между особыми потребностями и требованиями к информационной среде; работа в коллективе, приемы коммуникации с людьми, имеющими различные виды нарушений здоровья.	Групповая, научная дискуссия, диспут Дискуссия
	Социально-исторические аспекты создания безбарьерной среды жизнедеятельности для лиц с ограниченными возможностями здоровья.	Групповая, научная дискуссия, диспут Дискуссия
	История и современность туризма для лиц третьего возраста.	Групповая, научная дискуссия, диспут Дискуссия

5. Содержание практического (семинарского) занятия и взаимодействие с аудиторией.

Тема практического занятия 1.1: Социально-исторические аспекты создания безбарьерной среды жизнедеятельности для лиц с ограниченными возможностями здоровья.

Форма практического задания: дискуссия

Темы вопросов для обсуждения:

1. Понятие доступной среды.
2. Социально-исторические аспекты создания безбарьерной среды жизнедеятельности для лиц с ограниченными возможностями здоровья.
3. История и современность туризма для лиц третьего возраста.
4. Международный опыт организации путешествий и событий для лиц с ОВЗ.
5. Особенности общения с инвалидами.

Тема практического занятия 1.2: Общие подходы к обеспечению доступности для инвалидов объектов социальной инфраструктуры и услуг.

Форма практического задания: дискуссия

Темы вопросов для обсуждения:

1. Виды доступности среды; связь между отклонениями в состоянии здоровья, особыми потребностями.
2. Способом реализации инклюзивных процессов и условиями доступности среды.
3. Доступная информационная среда
4. Средства и технологии обеспечения доступности информации для людей с сенсорными нарушениями.
5. Средства и технологии обеспечения доступности информации для людей с сенсорными нарушениями.
6. Комплексная оценка и проектирование пространств туристских центров на основе принципов безбарьерного туризма.

РУБЕЖНЫЙ КОНТРОЛЬ К РАЗДЕЛУ 1

форма рубежного контроля – компьютерное тестирование

1. ТЕХНОЛОГИИ ВОЗМОЖНОСТЕЙ И БЕЗБАРЬЕРНОЙ СРЕДЫ

2. Раздел 2 Современные требования к гостиничной инфраструктуре, транспорту с учетом задач безбарьерного туризма

Тема 2.1 Нормативно-правовая и организационная основа системы обеспечения доступности для лиц с ОВЗ на предприятиях, организациях и учреждениях в сфере туризма и гостеприимства.

Тема 2.2 Технические средства обеспечения доступности для инвалидов объектов социальной инфраструктуры и услуг.

3. Цели занятия.

- изучить социально-культурные практики работы с лицами с особыми потребностями;
- сформировать представление об особенностях разработки туристского продукта для лиц с ОВЗ.

4. Структура практического занятия.

№ п/п	Содержание (кратко)	Методы и средства обучения
1	Нормативно-правовая и организационная основа системы	Групповая,

	обеспечения доступности для лиц с ОВЗ на предприятиях, организациях и учреждениях в сфере туризма и гостеприимства.	научная дискуссия, диспут Дискуссия
2	Федеральная целевая государственная программа «Доступная среда» на 2011-2020 гг	Групповая, научная дискуссия, диспут Дискуссия

ЗАДАНИЯ К ПРАКТИЧЕСКИМ ЗАНЯТИЯМ РАЗДЕЛА 2

Тема практического занятия 2.1: Нормативно-правовая и организационная основа системы обеспечения доступности для лиц с ОВЗ на предприятиях, организациях и учреждениях в сфере туризма и гостеприимства.

Форма практического задания: дискуссия

Темы вопросов для обсуждения:

1. Нормативно-правовая основа системы обеспечения доступности для лиц с ОВЗ на предприятиях, организациях и учреждениях в сфере туризма и гостеприимства.
2. Организационная основа системы обеспечения доступности для лиц с ОВЗ на предприятиях, организациях и учреждениях в сфере туризма и гостеприимства.
3. Федеральная целевая государственная программа «Доступная среда» на 2011-2020 гг.
4. Федеральное законодательство в сфере обеспечения безбарьерной среды жизнедеятельности лиц с ограниченными возможностями и его характеристика.
5. Нормативное правовое регулирование прав лиц с ограниченными возможностями на безбарьерную среду.

Тема практического занятия 2.2: Технические средства обеспечения доступности для инвалидов объектов социальной инфраструктуры и услуг.

Форма практического задания: кейс-задание

Содержание задания:

Вариант 1.

Провести обследование объекта по степени приспособленности для инвалидов объектов городской инфраструктуры, заполнить анкету доступности для инвалидов общественных зданий. На основании заполненной анкеты доступности с использованием формируется паспорт доступности объекта. Итогом выполнения кейс-задания является – разработка рекомендаций для администрации объекта (собственников, правообладателей) по повышению комфортности пребывания лиц с ОВЗ при посещении объекта (получении услуги). В качестве объекта выступает:

- Гостиница
- Ресторан
- Экскурсионное бюро
- Турагентство

В ходе обследования определяются:

- соответствие параметров элементов объекта и функциональных зон, обеспечивающих условия его доступности и предоставляемых услуг для инвалидов всех категорий условиям доступности, в том числе при оказании помощи инвалиду сотрудниками объекта или сопровождающим;

- рекомендации по адаптации основных функциональных зон объекта с последующим занесением этих данных в паспорт доступности объекта;
- разрабатывается план мероприятий по повышению значений показателей доступности для инвалидов объектов и услуг (дорожная карта).

Кроме того, определяется порядок сопровождения инвалидов с тяжелыми ограничениями в передвижении и ориентации и оказания им помощи в преодолении препятствий для обеспечения получения услуги (услуг) и помощи в чрезвычайных ситуациях. В соответствии с установленным порядком сопровождения вносятся изменения в административный регламент в части организации работы по обеспечению доступности услуг, сопровождению инвалидов и оказанию им необходимой помощи в преодолении препятствий; в должностные инструкции лиц, назначенных за ответственными за организацию работы по обеспечению доступности объектов и услуг, за сопровождение инвалидов и оказание им необходимой помощи.

Вариант 2.

- Подготовка информации об оказании услуг для лиц с ОВЗ для размещения в открытом информационном пространстве (на сайте объекта, на сайтах общественных объединений инвалидов, на информационных стендах и др.).
- Подготовка памяток для информирования по порядку сопровождения людей, пользующихся креслом-коляской, с нарушениями слуха, с потерей зрения, размещаемых на сайтах и информационных стендах объекта.

Вариант 3.

Обеспечение доступности для лиц с ограниченными возможностями здоровья услуг организаций общественного питания:

- переоснащение ресторана специализированным оборудованием для инвалидов;
- создание специализированного кафе;
- предоставление специализированного оборудования для инвалидов с различной нозологией;
- предложение услуг, обеспечивающих создание для посетителей с ограниченными возможностями повышенного уровня комфорта и высокую рентабельность предприятия.

РУБЕЖНЫЙ КОНТРОЛЬ К РАЗДЕЛУ 2

форма рубежного контроля – Контрольная работа

Приложение № 4 к методическим материалам по дисциплине (модулю). Учебно-наглядные пособия по дисциплине (модулю)

УЧЕБНО-НАГЛЯДНЫЕ ПОСОБИЯ ПО ДИСЦИПЛИНЕ (МОДУЛЮ)

Раздел 1 Инфраструктура безбарьерной среды в туризме и гостеприимстве
Тема 1.1 Социально-исторические аспекты создания безбарьерной среды жизнедеятельности для лиц с ограниченными возможностями здоровья.



Источник: <https://fb.ru/article/231982/bezbarernaya-sreda-dlya-lyudey-s-ogranichennymi-vozmojnostyami-peredvijenija>

БЕЗБАРЬЕРНАЯ СРЕДА



В современном обществе, в котором должны существовать равные возможности для всех пользователей, важнейшими показателями качества являются комфортность их жизнедеятельности. Поэтому создание безбарьерной среды - одно из базовых направлений социальной политики нашего государства.

Источник: <https://ppt-online.org/831464>

«Доступная среда»

– государственная программа, нацеленная в коммуникационном аспекте на формирование толерантного отношения к инвалидам.



**СМОТРИ
НА МЕНЯ
КАК НА
РАВНОГО!**

Источник: <https://internet-olimpiada.ru/dostupnaa-sreda-dla-invalidov-pravila-organizacii-bezbarernogo-prostranstva/>

Тема 1.2. Общие подходы к обеспечению доступности для инвалидов объектов социальной инфраструктуры и услуг.



Источник: <https://opekarf.ru/invalidam/dostupnaya-sreda-tehnicheskie-sredstva/dostupnaya-sreda>



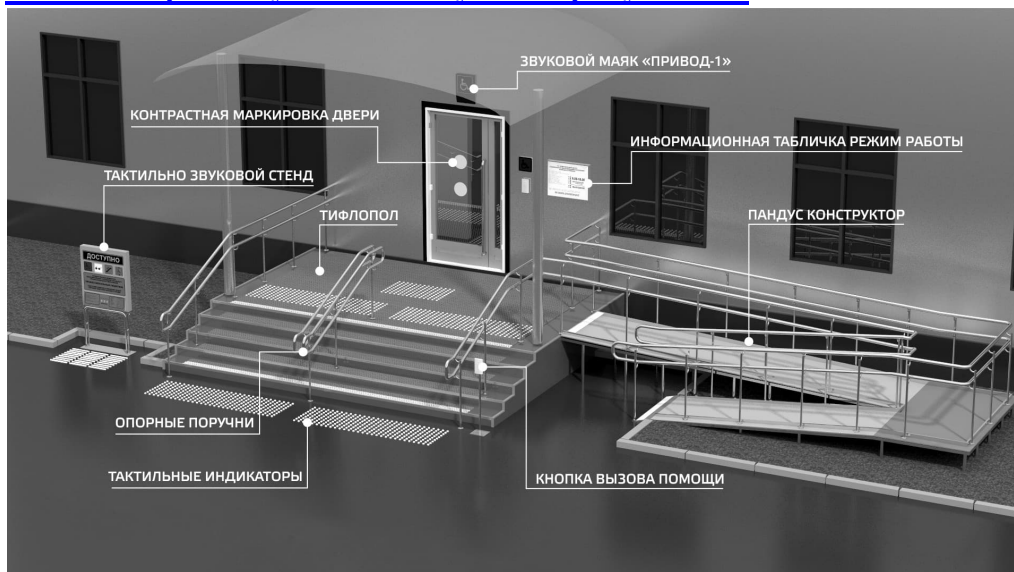
Источник: <https://strategy24.ru/rf/news/na-konkurse-molodykh-arkhitektorov-vybrali-luchshie-proyekty-po-sozdanivyu-bezbar-vernov-sredy>

Раздел 2 Современные требования к гостиничной инфраструктуре, транспорту с учетом задач безбарьерного туризма

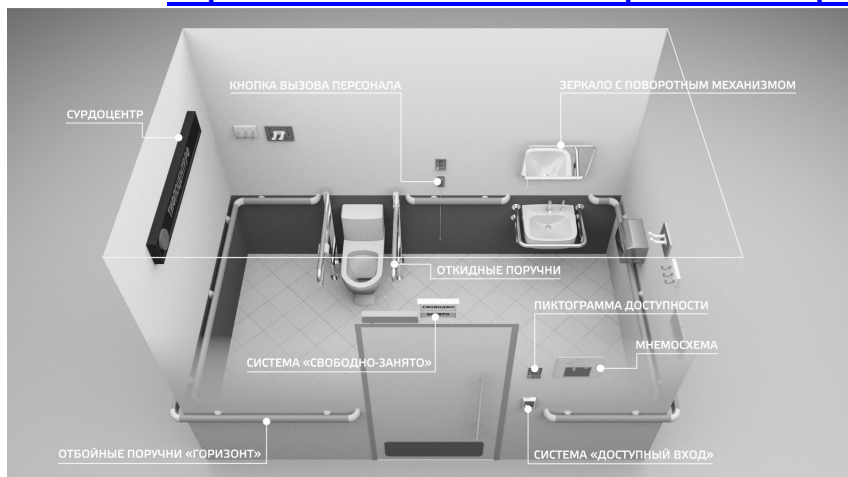
Тема 2.1 Нормативно-правовая и организационная основа системы обеспечения доступности для лиц с ОВЗ на предприятиях, организациях и учреждениях в сфере туризма и гостеприимства.



Источник: <https://shkola2shebekino-r31.gosweb.gosuslugi.ru/roditelyam-i-uchenikam/poleznaya-informatsiya/dostupnaya-sreda/>



Источник: <https://tiflocentre.ru/documents/sp35-102-2001.php>



Источник: <https://tiflocentre.ru/documents/sp-139-13330-2012.php>

Тема 2.2 Технические средства обеспечения доступности для инвалидов объектов социальной инфраструктуры и услуг.

Стационарные лестничные подъемники

Вертикальные подъемники чаще используются в зданиях с большим количеством этажей, могут быть наружными и внутренними



Источник: <https://present5.com/sistematizaciya-technicheskix-sredstv-obespecheniya-dostupnosti-dlya-invalidov-obektov/>



Источник: <https://rykovodstvo.ru/exspl/125473/index.html?page=4>



Источник: https://studopedia.ru/19_182969_tehicheskie-sredstva-obespecheniya-dostupnosti-dlya-invalidov-ob-ektov-sotsialnoy-infrastrukturi.html

ЛИСТ РЕГИСТРАЦИИ ИЗМЕНЕНИЙ

№ п/п	Содержание изменения	Реквизиты документа об утверждении изменения	Дата введения изменения
1.	Утверждена и введена в действие решением Ученого совета Высшей школы индустрии гостеприимства, впечатлений и социального креатива (институт) на основании Федерального государственного образовательного стандарта высшего образования – бакалавриата по направлению подготовки 43.03.02 Туризм, утвержденного приказом Министерства образования и науки Российской Федерации № 516 от 08.06.2017г	Протокол заседания Ученого совета института № 2 от «27» 04 2023 года	01.09.2023
2.	*	Протокол заседания Ученого совета факультета № _____ от « ____ » _____ 20 ____ года	__ . __ . ____
3.	*	Протокол заседания Ученого совета факультета № _____ от « ____ » _____ 20 ____ года	__ . __ . ____
4.	*	Протокол заседания Ученого совета факультета № _____ от « ____ » _____ 20 ____ года	__ . __ . ____



**Министерство науки и высшего образования Российской Федерации
Федеральное государственное бюджетное образовательное учреждение
высшего образования
«Российский государственный социальный университет»**

УТВЕРЖДАЮ

и.о. декана факультета политических и
социальных технологий

/Пивнева С.В./

28.03. 2023 г.

МЕТОДИЧЕСКИЕ МАТЕРИАЛЫ ПО ДИСЦИПЛИНЕ (МОДУЛЮ)

АДАПТИВНЫЕ ИНФОРМАЦИОННО-КОММУНИКАЦИОННЫЕ ТЕХНОЛОГИИ

Направление подготовки (специальность)

43.03.02 «Туризм»

Направленность

«Экономика впечатлений»

**ОБРАЗОВАТЕЛЬНАЯ ПРОГРАММА ВЫСШЕГО ОБРАЗОВАНИЯ -
ПРОГРАММА БАКАЛАВРИАТА**

Форма обучения

Очная, очно-заочная, заочная

Москва, 2023 г.

Методические материалы по дисциплине (модулю) «Адаптивные информационно-коммуникационные технологии» разработаны на основании федерального государственного образовательного стандарта высшего образования – бакалавриата по направлению подготовки 43.03.02 Туризм, утвержденного приказом Министерства образования и науки Российской Федерации от 08.06.2017г № 516, учебного плана по основной профессиональной образовательной программе высшего образования - программы бакалавриата по направлению подготовки 43.03.02 Туризм (далее – «ОПОП»).

Методические материалы по дисциплине (модулю) разработаны рабочей группой в составе: канд. пед. наук, доцент С.В. Крапивка.

Методические материалы по дисциплине (модулю) обсуждены и утверждены на заседании кафедры информационных технологий, искусственного интеллекта и общественно-социальных технологий цифрового общества факультета социальных и политических технологий. Протокол № 7 от «28» марта 2023 года.

Заведующий кафедрой
канд. пед. наук, доцент



С.В. Крапивка

(подпись)

СОДЕРЖАНИЕ

1. МЕТОДИЧЕСКИЕ МАТЕРИАЛЫ К ЛЕКЦИОННЫМ И ПРАКТИЧЕСКИМ ЗАНЯТИЯМ	4
1.1. Методические материалы к проведению лекционных занятий по дисциплине (модулю)	4
1.2. Методические материалы по подготовке к практическим занятиям по дисциплине (модулю).....	6
2. МЕТОДИЧЕСКИЕ РЕКОМЕНДАЦИИ ДЛЯ ОБУЧАЮЩИХСЯ ПО ОСВОЕНИЮ ДИСЦИПЛИНЫ (МОДУЛЯ) И САМОСТОЯТЕЛЬНОЙ РАБОТЕ	9
3. МЕТОДИЧЕСКИЕ МАТЕРИАЛЫ, ОПРЕДЕЛЯЮЩИЕ ПРОЦЕДУРЫ ОЦЕНИВАНИЯ ЗНАНИЙ, УМЕНИЙ, НАВЫКОВ И (ИЛИ) ОПЫТА ДЕЯТЕЛЬНОСТИ, ХАРАКТЕРИЗУЮЩИХ ЭТАПЫ ФОРМИРОВАНИЯ КОМПЕТЕНЦИЙ	18
3.1. Организационные основы применения балльно-рейтинговой системы оценки успеваемости обучающихся по дисциплине (модулю).....	18
3.2. Проведение текущего контроля успеваемости обучающихся по дисциплине (модулю) в соответствии с балльно-рейтинговой системой оценки успеваемости обучающегося.....	18
3.3. Проведение промежуточной аттестации обучающихся по дисциплине (модулю) в соответствии с балльно-рейтинговой системой оценки успеваемости обучающегося.....	19
ЛИСТ РЕГИСТРАЦИИ ИЗМЕНЕНИЙ.....	21

1. МЕТОДИЧЕСКИЕ МАТЕРИАЛЫ К ЛЕКЦИОННЫМ И ПРАКТИЧЕСКИМ ЗАНЯТИЯМ

1.1. Методические материалы к проведению лекционных занятий по дисциплине (модулю)

Лекция - один из методов обучения, одна из основных системообразующих форм организации учебного процесса в вузе. Лекционное занятие представляет собой систематическое, последовательное, монологическое изложение педагогическим работником учебного материала, как правило, теоретического характера. Такое занятие представляет собой элемент технологии представления учебного материала путем логически стройного, систематически последовательного и ясного изложения.

Цель лекции – организация целенаправленной познавательной деятельности обучающихся по овладению программным материалом дисциплины (модуля). Чтение курса лекций позволяет дать связанное, последовательное изложение материала в соответствии с новейшими данными науки, сообщить слушателям основное содержание предмета в целостном, систематизированном виде. В ряде случаев лекция выполняет функцию основного источника информации: при отсутствии учебников и учебных пособий, чаще по новым курсам; в случае, когда новые научные данные по той или иной теме не нашли отражения в учебниках; отдельные разделы и темы очень сложны для самостоятельного изучения. В таких случаях только лектор может методически помочь обучающимся в освоении сложного материала.

Возможные формы проведения лекций:

- Вводная лекция – один из наиболее важных и трудных видов лекции при чтении систематических курсов. От успеха этой лекции во многом зависит успех усвоения всего курса. Она может содержать: определение дисциплины (модуля); краткую историческую справку о дисциплине (модуле); цели и задачи дисциплины (модуля), ее роль в общей системе обучения и связь со смежными дисциплинами (модулями); основные проблемы (понятия и определения) данной науки; основную и дополнительную учебную литературу; особенности самостоятельной работы обучающихся над дисциплиной (модулем) и формы участия в научно-исследовательской работе; отчетность по курсу.

- Информационная лекция ориентирована на изложение и объяснение обучающимся научной информации, подлежащей осмыслению и запоминанию. Это самый традиционный тип лекций в практике высшей школы.

- Заключительная лекция предназначена для обобщения полученных знаний и раскрытия перспектив дальнейшего развития данной науки.

- Обзорная лекция – это систематизация научных знаний на высоком уровне, допускающая большое число ассоциативных связей в процессе осмысления информации, излагаемой при раскрытии внутрипредметной и межпредметной связей, исключая детализацию и конкретизацию. Как правило, стержень излагаемых теоретических положений составляет научно-понятийная и концептуальная основа всего курса или крупных его разделов.

- Лекция-беседа - непосредственный контакт педагогического работника с аудиторией - диалог. По ходу лекции педагогический работник задает вопросы для выяснения мнений и уровня осведомленности обучающихся по рассматриваемой проблеме.

- Лекция-дискуссия - свободный обмен мнениями в ходе изложения лекционного материала. Педагогический работник активизирует участие в обсуждении отдельными вопросами, сопоставляет между собой различные мнения и тем самым развивает дискуссию, стремясь направить ее в нужное русло.

- Лекция с применением обратной связи включает в себе то, что в начале и конце каждого раздела лекции задаются вопросы. Первый - для того, чтобы узнать, насколько обучающиеся ориентируются в излагаемом материале, вопрос в конце раздела предназначен для выяснения степени усвоения только что изложенного материала. При

неудовлетворительных результатах контрольного опроса педагогический работник возвращается к уже прочитанному разделу, изменив при этом методику подачи материала.

- Проблемная лекция опирается на логику последовательно моделируемых проблемных ситуаций путем постановки проблемных вопросов или предъявления проблемных задач. Проблемный вопрос - это диалектическое противоречие, требующее для своего решения размышления, сравнения, поиска, приобретения и применения новых знаний. Проблемная задача содержит дополнительную вводную информацию и при необходимости некоторые ориентиры поиска ее решения.

- Программированная лекция - консультация – педагогический работник сам составляет и предлагает обучающимся вопросы. На подготовленные вопросы педагогический работник сначала просит ответить обучающихся, а затем проводит анализ и обсуждение неправильных ответов. В лекциях можно использовать наглядные материалы, а также подготовить презентацию. Что касается презентации, то в качестве визуальной поддержки ее можно органично интегрировать во все вышеупомянутые лекции. В то же время лекцию-презентацию возможно выделить и в качестве самостоятельной формы. Лекция-презентация должна отражать суть основных и (или) проблемных вопросов лекции, на которые особо следует обратить внимание обучающихся. В условиях применения активного метода проведения занятий презентация представляется весьма удачным способом донесения информации до слушателей. Единственное, на что следует обратить внимание при подготовке слайдов, - это их оформление и текст. Слайд не должен быть перегружен картинками и лишней информацией, которая будет отвлекать от основного аспекта того или иного вопроса лекции. Во время лекции можно задавать вопросы аудитории в отношении того или иного слайда, тем самым еще больше вовлекая обучающихся в проблематику.

Краткое содержание лекционных занятий

Наименование разделов и тем	Содержание учебного материала
РАЗДЕЛ 1. Основы современных адаптивных информационных технологий	
Тема 1.1. Особенности современных адаптивных информационных технологий Наименование темы	Новые задачи педагогических коллективов в работе с обучающимся, относящимся к разным категориям лиц с ограниченными возможностями здоровья: создание атмосферы заинтересованности каждого обучающегося в работе группы; использование в ходе учебы дидактического материала и специальных устройств, наиболее доступных и значимых видов и форм учебного содержания.
Тема 1.2. Использование адаптированной компьютерной техники	Осуществление вызова на мобильный телефон через образовательную сеть «мобильное образование» или «m-обучение». Требование совместимости конкретной ассистивной технологии, например, слухового аппарата или других средств с мобильным телефоном. Специальные компьютерные учебные программы
РАЗДЕЛ 2. Информационные и коммуникационные технологии как средства коммуникации	
Тема 2.1. Дистанционные образовательные технологии	Дистанционные образовательные технологии: проблемы, возможности, перспективы развития. Электронное обучение. Интернет курсы. Интернет тестирование. Интернет олимпиады. Использование адаптивных технологий в учебном процессе
Тема 2.2. Технические и программные средства телекоммуникационных	Понятие о современных технических и программных средствах телекоммуникации. Технические средства создания электронных документов. Технологии

1.2. Методические материалы по подготовке к практическим занятиям по дисциплине (модулю)

Практические (семинарские) занятия - одна из форм учебного занятия, направленная на развитие самостоятельности обучающихся и приобретение умений и навыков. Данные учебные занятия углубляют, расширяют, детализируют полученные ранее знания. Практическое занятие предполагает выполнение обучающимися по заданию и под руководством преподавателей одной или нескольких практических работ.

Цель практических занятий и семинаров состоит в развитии познавательных способностей, самостоятельности мышления и творческой активности обучающихся; углублении, расширении, детализировании знаний, полученных на лекции в обобщенной форме, и содействии выработке навыков профессиональной деятельности. В отдельных случаях на практических занятиях и семинарах руководителем занятия сообщаются дополнительные знания.

Для достижения поставленных целей и решения требуемого перечня задач практические занятия и семинары проводятся традиционными технологиями или с использованием активных и интерактивных образовательных технологий.

Возможные формы проведения практических (семинарских) занятий:

- Деловая игра - это метод группового обучения совместной деятельности в процессе решения общих задач в условиях максимально возможного приближения к реальным проблемным ситуациям. Имитационные игры - на занятиях имитируется деятельность какой-либо организации, предприятия или его подразделения. Имитироваться могут события, конкретная деятельность людей (деловое совещание, обсуждение плана) и обстановка, условия, в которых происходит событие или осуществляется деятельность (кабинет начальника цеха, зал заседаний). Исполнение ролей (ролевые игры) - в этих играх отрабатывается тактика поведения, действий, выполнение функций и обязанностей конкретного лица. Для проведения игр с исполнением роли разрабатывается модель-пьеса ситуации, между студентами распределяются роли с «обязательным содержанием», характеризующиеся различными интересами; в процессе их взаимодействия должно быть найдено компромиссное решение. «Деловой театр» (метод инсценировки) - в нем разыгрывается какая-либо ситуация, поведение человека в этой обстановке, обучающийся должен вжиться в образ определенного лица, понять его действия, оценить обстановку и найти правильную линию поведения. Основная задача метода инсценировки - научить ориентироваться в различных обстоятельствах, давать объективную оценку своему поведению, учитывать возможности других людей, влиять на их интересы, потребности и деятельность, не прибегая к формальным атрибутам власти, к приказу.

- Игровое проектирование - является практическим занятием или циклом занятий, суть которых состоит в разработке инженерного, конструкторского, технологического и других видов проектов в игровых условиях, максимально воссоздающих реальность. Этот метод отличается высокой степенью сочетания индивидуальной и совместной работы обучающихся.

- Познавательно-дидактические игры не относятся к деловым играм. Они предполагают лишь включение изучаемого материала в необычный игровой контекст и иногда содержат лишь элементы ролевых игр. Такие игры могут проводиться в виде копирования научных, культурных, социальных явлений (конкурс знатоков, «Поле чудес», КВН и т.д.) и в виде предметно-содержательных моделей, (например, игры-путешествия, когда надо разработать рациональный маршрут, пользуясь различными картами).

- Анализ конкретных ситуаций. Конкретная ситуация – это любое событие, которое содержит в себе противоречие или вступает в противоречие с окружающей средой. Ситуации

могут нести в себе как позитивный, так и отрицательный опыт. Все ситуации делятся на простые, критические и экстремальные.

- Кейс-метод (от английского case – случай, ситуация) – усовершенствованный метод анализа конкретных ситуаций, метод активного проблемно-ситуационного анализа, основанный на обучении путем решения конкретных задач – ситуаций (решение кейсов). Непосредственная цель метода case-study - обучающиеся должны проанализировать ситуацию, разобраться в сути проблем, предложить возможные решения и выбрать лучшее из них. Кейсы делятся на практические (отражающие реальные жизненные ситуации), обучающие (искусственно созданные, содержащие значительные элемент условности при отражении в нем жизни) и исследовательские (ориентированные на проведение исследовательской деятельности посредством применения метода моделирования). Метод конкретных ситуаций (метод case-study) относится к неигровым имитационным активным методам обучения.

- Тренинг (англ. training от train — обучать, воспитывать) – метод активного обучения, направленный на развитие знаний, умений и навыков и социальных установок. Тренинг – форма интерактивного обучения, целью которого является развитие компетентности межличностного и профессионального поведения в общении. Достоинство тренинга заключается в том, что он обеспечивает активное вовлечение всех участников в процесс обучения. Можно выделить основные типы тренингов по критерию направленности воздействия и изменений – навыковый, психотерапевтический, социально-психологический, бизнес-тренинг.

- Метод Сократа (Майевтика) – метод вопросов, предполагающих критическое отношение к догматическим утверждениям, называется еще как метод «сократовской иронии». Это умение извлекать скрытое в человеке знание с помощью искусных наводящих вопросов, подразумевающего короткий, простой и заранее предсказуемый ответ.

- Интерактивная лекция – выступление ведущего обучающего перед большой аудиторией с применением следующих активных форм обучения: дискуссия, беседа, демонстрация слайдов или учебных фильмов, мозговой штурм.

- Групповая, научная дискуссия, диспут Дискуссия — это целенаправленное обсуждение конкретного вопроса, сопровождающееся обменом мнениями, идеями между двумя и более лицами. Задача дискуссии - обнаружить различия в понимании вопроса и в споре установить истину. Дискуссии могут быть свободными и управляемыми. К технике управляемой дискуссии относятся: четкое определение цели, прогнозирование реакции оппонентов, планирование своего поведения, ограничение времени на выступления и их заданная очередность. Разновидностью свободной дискуссии является форум, где каждому желающему дается неограниченное время на выступление, при условии, что его выступление вызывает интерес аудитории. Каждый конкретный форум имеет свою тематику — достаточно широкую, чтобы в её пределах можно было вести многоплановое обсуждение.

- Дебаты – это чётко структурированный и специально организованный публичный обмен мыслями между двумя сторонами по актуальным темам. Это разновидность публичной дискуссии участников дебатов, направляющая на переубеждение в своей правоте третьей стороны, а не друг друга. Поэтому вербальные и невербальные средства, которые используются участниками дебатов, имеют целью получения определённого результата — сформировать у слушателей положительное впечатление от собственной позиции.

- Метод работы в малых группах. Групповое обсуждение кого-либо вопроса направлено на достижение лучшего взаимопонимания и нахождения истины. Групповое обсуждение способствует лучшему усвоению изучаемого материала. Оптимальное количество участников - 5-7 человек. Перед обучающимися ставится проблема, выделяется определенное время, в течение которого они должны подготовить аргументированный обдуманый ответ. Педагогический работник может устанавливать правила проведения группового обсуждения – задавать определенные рамки обсуждения, ввести алгоритм выработки общего мнения, назначить лидера и др.

- Круглый стол - общество, собрание в рамках более крупного мероприятия (съезда, симпозиума, конференции). Мероприятие, как правило, на которое приглашаются эксперты и специалисты из разных сфер деятельности для обсуждения актуальных вопросов. Данная модель обсуждения, основываясь на соглашениях, в качестве итогов даёт результаты, которые, в свою очередь, являются новыми соглашениями.

- Коллоквиум - (лат. colloquium — разговор, беседа) - одна из форм учебных занятий в системе образования, имеющая целью выяснение и повышение знаний обучающихся. На коллоквиумах обсуждаются: отдельные части, разделы, темы, вопросы изучаемого курса (обычно не включаемые в тематику семинарских и других практических учебных занятий), рефераты, проекты и др. работы обучающихся. Это научные собрания, на которых заслушиваются и обсуждаются доклады. Коллоквиум – это и форма контроля, массового опроса, позволяющая преподавателю в сравнительно небольшой срок выяснить уровень знаний студентов по данной теме дисциплины. Коллоквиум проходит обычно в форме дискуссии, в ходе которой обучающимся предоставляется возможность высказать свою точку зрения на рассматриваемую проблему, учиться обосновывать и защищать ее. Аргументируя и отстаивая свое мнение, обучающийся в то же время демонстрирует, насколько глубоко и осознанно он усвоил изученный материал.

- Метод «мозговой штурм» (мозговой штурм, мозговая атака, англ. brainstorming) — оперативный метод решения проблемы на основе стимулирования творческой активности, при котором участникам обсуждения предлагают высказывать как можно большее количество вариантов решения, в том числе самых фантастичных. Затем из общего числа высказанных идей отбирают наиболее удачные, которые могут быть использованы на практике. Является методом экспертного оценивания.

- Метод проектов - это способ достижения дидактической цели через детальную разработку проблемы (технологию), которая должна завершиться вполне реальным, осязаемым практическим результатом, оформленным тем или иным образом; это совокупность приёмов, действий обучающихся в их определённой последовательности для достижения поставленной задачи – решения проблемы, лично значимой для учащихся и оформленной в виде некоего конечного продукта. Основное предназначение метода проектов состоит в предоставлении учащимся возможности самостоятельного приобретения знаний в процессе решения практических задач или проблем, требующего интеграции знаний из различных предметных областей.

- Брифинг - (англ. briefing от англ. brief – короткий, недолгий) – краткая пресс-конференция, посвященная одному вопросу. Основное отличие: отсутствует презентационная часть. То есть практически сразу идут ответы на вопросы журналистов.

- Метод портфолио (итал. portfolio — 'портфель, англ. - папка для документов) - современная образовательная технология, в основе которой используется метод аутентичного оценивания результатов образовательной и профессиональной деятельности. Портфолио как подборка сертифицированных достижений, наиболее значимых работ и отзывов на них.

Вопросы для самоподготовки к практическим (семинарским) занятиям по разделам (темам) дисциплины (модуля)

РАЗДЕЛ 1. Основы современных адаптивных информационных технологий

Тема 1.1. Особенности современных адаптивных информационных технологий

Вопросы для самоподготовки:

1. Информационные технологии.
2. Средства информационных технологий.
3. Адаптивные информационные технологии.
4. Особенности использования адаптивных информационных технологий для разных нозологических групп.

5. работа с обучающимся, относящимся к разным категориям лиц с ограниченными возможностями здоровья: с привлечением средств адаптивных информационных технологий.

Тема 1.2. Использование адаптированной компьютерной техники

Вопросы для самоподготовки:

1. Программные технологии Интернет-телефонии.
2. Аппаратные технологии Интернет-телефонии.
3. Средства адаптации для работы с текстовыми документами.
4. Средства адаптации для работы с табличными документами.
5. Средства адаптации для подготовки презентаций.
6. Адаптированные документ-камеры. Сканирование документов.

РАЗДЕЛ 2. Информационные и коммуникационные технологии как средства коммуникации

Тема 2.1. Дистанционные образовательные технологии

Вопросы для самоподготовки:

1. Преимущества и недостатки дистанционных образовательных технологий.
2. Средства дистанционных образовательных технологий.
3. Системы управления образовательным контентом.
4. Сравнительная характеристика систем управления образовательным контентом.
5. ЭИОС РГСУ.

Тема 2.2. Технические и программные средства телекоммуникационных технологий

Вопросы для самоподготовки:

1. ... Мобильные телефоны: встроенные специальные возможности.
2. Программы чтения с экрана.
3. Программные средства телекоммуникационных технологий.
4. Почтовые клиенты: обзор.
5. Технологии работы с электронной почтой.
6. Рассылка документов средствами офисных программ.
7. Системы электронного документооборота.
8. Назначение и сущность технологии телеконференций.

2. МЕТОДИЧЕСКИЕ РЕКОМЕНДАЦИИ ДЛЯ ОБУЧАЮЩИХСЯ ПО ОСВОЕНИЮ ДИСЦИПЛИНЫ (МОДУЛЯ) И САМОСТОЯТЕЛЬНОЙ РАБОТЕ

Освоение обучающимся дисциплины (модуля) «*Адаптивные информационно-коммуникационные технологии*» предполагает изучение материалов дисциплины на аудиторных занятиях и в ходе самостоятельной работы. Аудиторные занятия проходят в форме лекций и практических и занятий. Самостоятельная работа включает разнообразный комплекс видов и форм работы обучающихся.

Для успешного освоения дисциплины (модуля) и достижения поставленных целей необходимо внимательно ознакомиться с рабочей программы дисциплины (модуля), доступной в электронной информационно-образовательной среде РГСУ.

Следует обратить внимание на списки основной и дополнительной литературы, на предлагаемые преподавателем ресурсы информационно-телекоммуникационной сети Интернет. Эта информация необходима для самостоятельной работы обучающегося.

При подготовке к аудиторным занятиям необходимо помнить особенности каждой формы его проведения.

Подготовка к учебному занятию лекционного типа заключается в следующем.

С целью обеспечения успешного обучения обучающийся должен готовиться к лекции, поскольку она является важнейшей формой организации учебного процесса, поскольку:

- знакомит с новым учебным материалом;
- разъясняет учебные элементы, трудные для понимания;
- систематизирует учебный материал;
- ориентирует в учебном процессе.

С этой целью:

- внимательно прочитайте материал предыдущей лекции;
- ознакомьтесь с учебным материалом по учебнику и учебным пособиям с темой прочитанной лекции;
- внесите дополнения к полученным ранее знаниям по теме лекции на полях лекционной тетради;
- запишите возможные вопросы, которые вы зададите лектору на лекции по материалу изученной лекции;
- постарайтесь уяснить место изучаемой темы в своей подготовке;
- узнайте тему предстоящей лекции (по тематическому плану, по информации лектора) и запишите информацию, которой вы владеете по данному вопросу.

Подготовка к занятию семинарского типа.

При подготовке и работе во время проведения занятий семинарского типа следует обратить внимание на следующие моменты: на процесс предварительной подготовки, на работу во время занятия, обработку полученных результатов, исправление полученных замечаний.

Предварительная подготовка к учебному занятию семинарского типа заключается в изучении теоретического материала в отведенное для самостоятельной работы время, ознакомление с инструктивными материалами с целью осознания задач практического занятия, техники безопасности при работе с приборами, веществами.

Работа во время проведения учебного занятия семинарского типа включает:

- консультирование студентов преподавателями и вспомогательным персоналом с целью предоставления исчерпывающей информации, необходимой для самостоятельного выполнения предложенных преподавателем задач.
- самостоятельное выполнение заданий согласно обозначенной рабочей программой дисциплины (модуля) тематики.

Самостоятельная работа.

Самостоятельная работа - планируемая учебная, учебно-исследовательская, научно-исследовательская работа студентов, выполняемая во внеаудиторное (аудиторное) время по заданию и при методическом руководстве преподавателя, но без его непосредственного участия (при частичном непосредственном участии преподавателя, оставляющем ведущую роль за работой студентов).

Для более углубленного изучения темы задания для самостоятельной работы рекомендуется выполнять параллельно с изучением данной темы. При выполнении заданий по возможности используйте наглядное представление материала.

Самостоятельная работа студентов в ВУЗе является важным видом учебной и научной деятельности студента. Самостоятельная работа студентов играет значительную роль в рейтинговой технологии обучения.

К современному специалисту в области медицины общество предъявляет достаточно широкий перечень требований, среди которых немаловажное значение имеет наличие у выпускников определенных навыков (компетенций) и умения самостоятельно добывать знания из различных источников, систематизировать полученную информацию, давать оценку конкретной профессиональной ситуации. Формирование такого умения происходит в течение всего периода обучения.

В процессе самостоятельной работы студент приобретает необходимые для будущей специальности компетенции, навыки самоорганизации, самоконтроля, самоуправления, саморефлексии и становится активным самостоятельным субъектом учебной деятельности.

Самостоятельная работа студентов должна оказывать важное влияние на формирование личности будущего специалиста, его компетентность. Каждый студент самостоятельно определяет режим своей работы и меру труда, затрачиваемого на овладение учебным содержанием по каждой дисциплине. Он выполняет внеаудиторную работу по личному индивидуальному плану, в зависимости от его подготовки, времени и других условий.

Виды самостоятельной работы.

Работа с литературой.

При работе с книгой необходимо подобрать литературу, научиться правильно ее читать, вести записи. Для подбора литературы в библиотеке используются алфавитный и систематический каталоги. Важно помнить, что рациональные навыки работы с книгой - это всегда большая экономия времени и сил. Правильный подбор учебников рекомендуется преподавателем, читающим лекционный курс. Необходимая литература может быть также указана в методических разработках по данному курсу. Изучая материал по учебнику, следует переходить к следующему вопросу только после правильного уяснения предыдущего, описывая на бумаге все выкладки и вычисления (в том числе те, которые в учебнике опущены или на лекции даны для самостоятельного вывода). При изучении любой дисциплины большую и важную роль играет самостоятельная индивидуальная работа. Особое внимание следует обратить на определение основных понятий курса. Студент должен подробно разбирать примеры, которые поясняют такие определения, и уметь строить аналогичные примеры самостоятельно. Нужно добиваться точного представления о том, что изучаешь. Полезно составлять опорные конспекты. При изучении материала по учебнику полезно в тетради (на специально отведенных полях) дополнять конспект лекций. Там же следует отмечать вопросы, выделенные студентом для консультации с преподавателем. Выводы, полученные в результате изучения, рекомендуется в конспекте выделять, чтобы они при перечитывании записей лучше запоминались. Опыт показывает, что многим студентам помогает составление листа опорных сигналов, содержащего важнейшие и наиболее часто употребляемые формулы и понятия. Такой лист помогает запомнить формулы, основные положения лекции, а также может служить постоянным справочником для студента. Различают два вида чтения: первичное и вторичное. Первичное - это внимательное, неторопливое чтение, при котором можно остановиться на трудных местах.

Задача вторичного чтения - полное усвоение смысла целого (по счету это чтение может быть и не вторым, а третьим или четвертым). Самостоятельная работа с учебниками и книгами (а также самостоятельное теоретическое исследование проблем, обозначенных преподавателем на лекциях) – это важнейшее условие формирования у себя научного способа познания.

Чтение научного текста является частью познавательной деятельности. Ее цель – извлечение из текста необходимой информации. От того насколько осознанно читающим собственная внутренняя установка при обращении к печатному слову (найти нужные сведения, усвоить информацию полностью или частично, критически проанализировать материал и т.п.) во многом зависит эффективность осуществляемого действия.

Методические рекомендации по составлению конспекта:

1. Внимательно прочитайте текст. Уточните в справочной литературе непонятные слова. При записи не забудьте вынести справочные данные на поля конспекта;
2. Выделите главное, составьте план;
3. Кратко сформулируйте основные положения текста, отметьте аргументацию автора;
4. Законспектируйте материал, четко следуя пунктам плана. При конспектировании старайтесь выразить мысль своими словами. Записи следует вести четко, ясно.
5. Грамотно записывайте цитаты. Цитируя, учитывайте лаконичность, значимость мысли. В тексте конспекта желательно приводить не только тезисные положения, но и их доказательства. При оформлении конспекта необходимо стремиться к емкости каждого предложения. Мысли автора книги следует излагать кратко, заботясь о стиле и выразительности написанного. Число дополнительных элементов конспекта должно быть

логически обоснованным, записи должны распределяться в определенной последовательности, отвечающей логической структуре произведения. Для уточнения и дополнения необходимо оставлять поля. Овладение навыками конспектирования требует от студента целеустремленности, повседневной самостоятельной работы.

Методические материалы по самостоятельному решению задач

При самостоятельном решении задач нужно обосновывать каждый этап решения, исходя из теоретических положений курса. Если студент видит несколько путей решения проблемы (задачи), то нужно сравнить их и выбрать самый рациональный. Полезно до начала вычислений составить краткий план решения проблемы (задачи). Решение проблемных задач или примеров следует излагать подробно, вычисления располагать в строгом порядке, отделяя вспомогательные вычисления от основных. Решения при необходимости нужно сопровождать комментариями, схемами, чертежами и рисунками. Следует помнить, что решение каждой учебной задачи должно доводиться до окончательного логического ответа, которого требует условие, и по возможности с выводом. Полученный ответ следует проверить способами, вытекающими из существа данной задачи. Полезно также (если возможно) решать несколькими способами и сравнить полученные результаты. Решение задач данного типа нужно продолжать до приобретения твердых навыков в их решении.

Методические материалы к выполнению реферата

Реферат (от лат. *refere* – сообщать) – краткое изложение в письменном виде или в форме публикации доклада, содержания научного труда (трудов), литературы по теме. Работа над рефератом условно разделяется на выбор темы, подбор литературы, подготовку и защиту плана; написание теоретической части и всего текста с указанием библиографических данных используемых источников, подготовку доклада, выступление с ним. Тематика рефератов полностью связана с основными вопросами изучаемого курса.

Список литературы к темам не дается, и обучающиеся самостоятельно ведут библиографический поиск, причем им не рекомендуется ограничиваться университетской библиотекой.

Важно учитывать, что написание реферата требует от обучающихся определенных усилий. Особое внимание следует уделить подбору литературы, методике ее изучения с целью отбора и обработки собранного материала, обоснованию актуальности темы и теоретического уровня обоснованности используемых в качестве примеров фактов какой-либо деятельности.

Выбрав тему реферата, начав работу над литературой, необходимо составить план. Изучая литературу, продолжается обдумывание темы, осмысливание прочитанного, делаются выписки, сопоставляются точки зрения разных авторов и т.д. Реферативная работа сводится к тому, чтобы в ней выделились две взаимосвязанные стороны: во-первых, ее следует рассматривать как учебное задание, которое должен выполнить обучаемый, а во-вторых, как форму научной работы, творческого воображения при выполнении учебного задания.

Наличие плана реферата позволяет контролировать ход работы, избежать формального переписывания текстов из первоисточников.

Оформление реферата включает титульный лист, оглавление и краткий список использованной литературы. Список использованной литературы размещается на последней странице рукописи или печатной форме реферата. Реферат выполняется в письменной или печатной форме на белых листах формата А4 (210 x 297 мм). Шрифт Times New Roman, кегель 14, через 1,5 интервала при соблюдении следующих размеров текста: верхнее поле – 25 мм, нижнее – 20 мм, левое – 30 мм, правое – 15 мм. Нумерация страниц производится вверху листа, по центру. Титульный лист нумерации не подлежит.

Рефераты должны быть написаны простым, ясным языком, без претензий на наукообразность. Следует избегать сложных грамматических оборотов, непривычных терминов и символов. Если же такие термины и символы все-таки приводятся, то необходимо разъяснить их значение при первом упоминании в тексте реферата.

Объем реферата предполагает тщательный отбор информации, необходимой для краткого изложения вопроса. Важнейший этап – редактирование готового текста реферата и

подготовка к обсуждению. Обсуждение требует хорошей ориентации в материале темы, умения выделить главное, поставить дискуссионный вопрос, привлечь внимание слушателей к интересной литературе, логично и убедительно изложить свои мысли.

Рефераты обязательно подлежат защите. Процедура защиты начинается с определения оппонентов защищающего свою работу. Они стремятся дать основательный анализ работы обучающимся, обращают внимание на положительные моменты и недостатки реферата, дают общую оценку содержанию, форме преподнесения материала, характеру использованной литературы. Иногда они дополняют тот или иной раздел реферата. Последнее особенно ценно, ибо говорит о глубоком знании обучающимся-оппонентом изучаемой проблемы.

Обсуждение не ограничивается выслушиванием оппонентов. Другие обучающиеся имеют право уточнить или опровергнуть какое-либо утверждение. Преподаватель предлагает любому обучающемуся задать вопрос по существу доклада или попытаться подвести итог обсуждению.

Алгоритм работы над рефератом

1. Выбор темы

Тема должна быть сформулирована грамотно (с литературной точки зрения);

В названии реферата следует поставить четкие рамки рассмотрения темы;

Желательно избегать слишком длинных названий;

Следует по возможности воздерживаться от использования в названии спорных с научной точки зрения терминов, излишней наукообразности, а также чрезмерного упрощения формулировок.

2. Реферат следует составлять из пяти основных частей: введения; основной части; заключения; списка литературы; приложений.

3. Основные требования к введению:

Во введении не следует концентрироваться на содержании; введение должно включать краткое обоснование актуальности темы реферата, где требуется показать, почему данный вопрос может представлять научный интерес и есть ли связь представляемого материала с современностью. Таким образом, тема реферата должна быть актуальна либо с научной точки зрения, либо с современных позиций.

Очень важно выделить цель, а также задачи, которые требуется решить для выполнения цели.

Введение должно содержать краткий обзор изученной литературы, в котором указывается взятый из того или иного источника материал, кратко анализируются изученные источники, показываются их сильные и слабые стороны;

Объем введения составляет две страницы текста.

4. Требования к основной части реферата:

Основная часть содержит материал, отобранный для рассмотрения проблемы;

Также основная часть должна включать в себя собственно мнение обучающихся и сформулированные самостоятельные выводы, опирающиеся на приведенные факты;

Материал, представленный в основной части, должен быть логически изложен и распределен по параграфам, имеющим свои названия;

В изложении основной части необходимо использовать сноски (в первую очередь, когда приводятся цифры и чьи-то цитаты);

Основная часть должна содержать иллюстративный материал (графики, таблицы и т. д.);

Объем основной части составляет около 10 страниц.

5. Требования к заключению:

В заключении формулируются выводы по параграфам, обращается внимание на выдвинутые во введении задачи и цели;

Заключение должно быть четким, кратким, вытекающим из содержания основной части.

6. Требования к оформлению списка литературы (по ГОСТу):

Необходимо соблюдать правильность последовательности записи источников: сначала следует писать фамилию, а после инициалы; название работы не ставится в кавычки; после названия сокращенно пишется место издания; затем идет год издания; наконец, называется процитированная страница.

Критерии оценки реферата

Обучающийся, защищающий реферат, должен рассказать о его актуальности, поставленных целях и задачах, изученной литературе, структуре основной части, сделанных в ходе работы выводах.

По окончанию выступления ему может быть задано несколько вопросов по представленной проблеме.

Оценка складывается из соблюдения требований к реферату, грамотного раскрытия темы, умения четко рассказывать о представленном реферате, способности понять суть задаваемых по работе вопросов и найти точные ответы на них.

Методические материалы к выполнению эссе

Эссе – литературное произведение небольшого объема, обычно прозаическое, свободной композиции, передающее индивидуальные впечатления, суждения, соображения автора о той или иной проблеме, теме, о том или ином событии или явлении. Это вид самостоятельной исследовательской работы обучающихся, с целью углубления и закрепления теоретических знаний и освоения практических навыков. Цель эссе состоит в развитии самостоятельного творческого мышления и письменного изложения собственных мыслей. При написании эссе обучающийся должен представить развернутый письменный ответ на теоретический или практический актуальный вопрос, объявленный преподавателем в аудитории непосредственно перед ее написанием. В процессе написания эссе разрешается пользоваться нормативно-правовыми актами, конспектом лекций (в печатном виде). Использование интернет-ресурсов не допускается. Темы эссе преподаватель предлагает из числа тех, которые обучающиеся уже рассматривали на лекциях или семинарских занятиях, исходя из содержания заданий в составе оценочных средств. По решению преподавателя, в качестве темы эссе может быть выбрана одна или несколько тем, которые могут быть распределены между обучающимися по желанию.

Требования к выполнению эссе:

1. Проводится письменно.
2. Эссе выполняется на компьютере (гарнитура Times New Roman, шрифт 14) через 1,5 интервала с полями: верхнее, нижнее – 2; правое – 3; левое – 1,5. Отступ первой строки абзаца – 1,25. Сноски – постраничные. Таблицы и рисунки встраиваются в текст работы. При этом обязательный заголовок таблицы надо размещать над табличным полем, а рисунки сопровождать подрисуночными подписями. При включении в эссе нескольких таблиц и/или рисунков их нумерация обязательна. Обязательна и нумерация страниц. Их целесообразно проставлять внизу страницы – по середине или в правом углу. Номер страницы не ставится на титульном листе, но в общее число страниц он включается. Объем эссе, без учета приложений, не должен превышать 5 страниц. Значительное превышение установленного объема является недостатком работы и указывает на то, что обучающийся не сумел отобрать и переработать необходимый материал.
3. Работа должна содержать собственные умозаключения по сути поставленной проблемы, включать самостоятельно проведенный анализ по сути этой проблемы, выводы, обобщающие авторскую позицию по поставленной проблеме.

Критерии оценки эссе:

«Отлично» – исключительные знания материала, абсолютное понимание сути, безукоризненное знание основных понятий и положений, логически и лексически грамотно изложенный, содержательный, аргументированный, конкретный и исчерпывающий ответ.

«Хорошо» – глубокие знания материала, правильное понимание сути, знание основных понятий и положений, содержательный, полный и конкретный ответ.

«Удовлетворительно» – твердые, но недостаточно полные знания, верное понимание сути, в целом правильный ответ.

«Неудовлетворительно» – непонимание сущности задания, грубые ошибки в ответе.

Методические материалы по выполнению тестирования.

Тестовые задания содержат вопросы и 3-4 варианта ответа по базовым положениям изучаемой темы/раздела, составлены с расчетом на знания, полученные обучающимся в процессе изучения темы/раздела.

Тестовые задания выполняются в письменной форме и сдаются преподавателю, ведущему дисциплину (модуль). На выполнение тестовых заданий обучающимся отводится 45 минут.

При обработке результатов оценочной процедуры используются: критерии оценки по содержанию и качеству полученных ответов, ключи, оценочные листы.

Критерии оценки теста:

«Зачтено» - если обучающийся правильно выполнил не менее 2/3 всей работы или допустил не более одной грубой ошибки и двух недочетов, не более одной грубой и одной негрубой ошибки, не более трех негрубых ошибок, одной негрубой ошибки и трех недочетов, при наличии четырех-пяти недочетов.

«Не зачтено» - если число ошибок и недочетов превысило норму для оценки 3 или правильно выполнено менее 2/3 всей работы.

Методические материалы по выполнению доклада.

Рекомендуется следующая структура доклада:

1. титульный лист, содержание доклада;
2. краткое изложение;
3. цели и задачи;
4. изложение характера исследований и рассмотренных проблем, гипотезы, спорные вопросы;
5. источники информации, методы сбора и анализа данных, степень их полноты и достоверности;
6. анализ и толкование полученных в работе результатов;
7. выводы и оценки;
8. библиография и приложения.

Время выступления докладчика не должно превышать 10 минут.

Основные требования к оформлению доклада:

- титульный лист должен включать название доклада, наименование предметной (цикловой) комиссии, фамилию обучающегося;
- все использованные литературные источники сопровождаются библиографическим описанием;
- приводимая цитата из источника берется в кавычки (оформляются сноски);
- единицы измерения должны применяться в соответствии с действующими стандартами;
- все названия литературных источников следует приводить в соответствии с новейшими изданиями;
- рекомендуется включение таблиц, графиков, схем, если они отражают основное содержание или улучшают ее наглядность;
- названия фирм, учреждений, организаций и предприятий должны именоваться так, как они указываются в источнике;

Критерии оценки доклада

При выполнении доклада обучающийся должен продемонстрировать умение кратко излагать прочитанный материал, а также умение обобщать и анализировать материал по теме доклада.

Презентация

Методические материалы к презентациям

1. Объем презентации 10 -20 слайдов.
2. На титульном слайде должно быть отражено:
 - наименование факультета;
 - тема презентации;
 - фамилия, имя, отчество, направление подготовки/ специальность, направленность (профиль)/ специализация, форма обучения, номер группы автора презентации;
 - фамилия, имя, отчество, степень, звание, должность руководитель работы;
 - год выполнения работы.
3. В презентации должны быть отражены обоснование актуальности представляемого материала, цели и задачи работы.
4. Содержание презентации должно включать наиболее значимый материал доклада, а также, при необходимости, таблицы, диаграммы, рисунки, фотографии, карты, видео – вставки, звуковое сопровождение.
5. Заключительный слайд должен содержать информацию об источниках информации для презентации.

Критерии оценки презентации

1. Объем презентации 10 -20 слайдов.
2. Правильность оформления титульного слайда.
3. Актуальность отобранного материала, обоснованность формулировки цели и задач работы.
4. Наглядность и логичность презентации, обоснованность использования таблиц, диаграмм, рисунков, фотографий, карт, видео – вставок, звукового сопровождения; правильный выбор шрифтов, фона, других элементов дизайна слайда.

5. Объем и качество источников информации (не менее 2-х интернет – источников и не менее 2-х литературных источников).

Методические материалы по подготовке к опросу

Самостоятельная работа обучающихся включает подготовку к опросу на практических занятиях. Для этого обучающийся изучает лекции, основную и дополнительную литературу, публикации, информацию из Интернет-ресурсов.

Тема и вопросы к практическим занятиям, вопросы для самоконтроля содержатся в рабочей программе и доводятся до студентов заранее.

Для подготовки к опросу обучающемуся необходимо ознакомиться с материалом, посвященным теме практического занятия, в учебнике или другой рекомендованной литературе, конспекте лекции, обратить внимание на усвоение основных понятий дисциплины, выявить неясные вопросы и подобрать дополнительную литературу для их освещения.

Критерии оценки опроса

«Отлично»:

- дан полный, развернутый ответ на поставленный вопрос;
- в ответе прослеживается четкая структура, логическая последовательность, отражающая сущность раскрываемых понятий, теорий, явлений;
- знание по предмету демонстрируются на фоне понимания его в системе данной науки и междисциплинарных связей;
- свободное владение терминологией;
- ответы на дополнительные вопросы четкие, краткие;

«Хорошо»:

- дан полный, развернутый ответ на поставленный вопрос, показано умение выделять существенные и несущественные признаки, причинно-следственные связи;
- ответ недостаточно логичен с единичными ошибками в частности, исправленные студентом с помощью преподавателя;
- единичные ошибки в терминологии;
- ответы на дополнительные вопросы правильные, недостаточно полные и четкие.

«Удовлетворительно»:

– ответ не полный, с ошибками в деталях, умение раскрыть значение обобщённых знаний не показано, речевое оформление требует поправок, коррекции;

– логика и последовательность изложения имеют нарушения, студент не способен самостоятельно выделить существенные и несущественные признаки и причинно-следственные связи;

– ошибки в раскрываемых понятиях, терминах;

– студент не ориентируется в теме, допускает серьезные ошибки;

– студент не может ответить на большую часть дополнительных вопросов.

«Неудовлетворительно»:

– ответ представляет собой разрозненные знания с существенными ошибками по вопросу;

– присутствуют фрагментарность, нелогичность изложения, студент не осознает связь обсуждаемого вопроса с другими объектами дисциплины, речь неграмотная;

– незнание терминологии;

– ответы на дополнительные вопросы неправильные.

Методические материалы по выполнению практического задания

При выполнении практического задания обучающийся придерживается следующего алгоритма:

1. Записать дату, тему и цель задания;

2. Ознакомиться с правилами и условия выполнения практического задания;

3. Повторить теоретические задания, необходимые для рациональной работы и других практических действий, используя конспекты лекций и рекомендованную литературу, представленной в программе;

4. Выполнить работу по предложенному алгоритму действий;

5. Обобщить результаты работы, сформулировать выводы / дать ответы на контрольные вопросы;

Работа должна быть выполнена грамотно, с соблюдением культуры изложения. При использовании данных из учебных, методических пособий и другой литературы, периодических изданий, Интернет-источников должны иметься ссылки на вышеперечисленные.

Критерии оценки практического задания:

«Отлично» – правильный ответ, дается четкое обоснование принятому решению; рассуждения четкие последовательные логические; используются ссылки на полученные при изучении дисциплины знания; правильно используются формулы, понятия, процедуры, имеющие прямое отношение к задаче для подтверждения принятого решения.

«Хорошо» – правильный ответ, дается обоснование принятому решению; но с не существенными ошибками, в рассуждениях отсутствует логическая последовательность; используются ссылки на полученные при изучении дисциплины знания, правильно используются формулы, понятия, процедуры, имеющие прямое отношение к задаче для подтверждения принятого решения.

«Удовлетворительно» – правильный ответ, допускаются грубые ошибки в обосновании принятого решения; рассуждения не последовательные сумбурные; используются ссылки на полученные при изучении дисциплины знания; используются формулы, процедуры, понятия, имеющие прямое значение для подтверждения принятого решения, однако, при обращении к ним допускаются серьезные ошибки, студент не может правильно ими воспользоваться.

«Неудовлетворительно, не зачтено» – ответ неверный, отсутствует обоснование принятому решению; студент демонстрирует полное непонимание сути вопроса.

Для оценки решения ситуационной задачи (аналитического задания):

Оценка «отлично» выставляется, если задача решена грамотно, ответы на вопросы сформулированы четко. Эталонный ответ полностью соответствует решению студента, которое хорошо обосновано теоретически.

Оценка «хорошо» выставляется, если задача решена, ответы на вопросы сформулированы не достаточно четко. Решение студента в целом соответствует эталонному ответу, но не достаточно хорошо обосновано теоретически.

Оценка «удовлетворительно» выставляется, если задача решена не полностью, ответы не содержат всех необходимых обоснований решения.

Оценка «неудовлетворительно» выставляется, если задача не решена или имеет грубые теоретические ошибки в ответе на поставленные вопросы.

Методические указания для подготовки к промежуточной аттестации.

Изучение учебных дисциплин (модулей) завершается зачетом. Подготовка к промежуточной аттестации способствует закреплению, углублению и обобщению знаний, получаемых, в процессе обучения, а также применению их к решению практических задач. Готовясь к зачету, студент ликвидирует имеющиеся пробелы в знаниях, углубляет, систематизирует и упорядочивает свои знания. На зачете студент демонстрирует то, что он освоил в процессе обучения по дисциплине (модулю).

Вначале следует просмотреть весь материал по дисциплине (модулю), отметить для себя трудные вопросы. Обязательно в них разобраться. В заключение еще раз целесообразно повторить основные положения, используя при этом листы опорных сигналов. Систематическая подготовка к занятиям в течение семестра позволит использовать время промежуточной аттестации для систематизации знаний.

3. МЕТОДИЧЕСКИЕ МАТЕРИАЛЫ, ОПРЕДЕЛЯЮЩИЕ ПРОЦЕДУРЫ ОЦЕНИВАНИЯ ЗНАНИЙ, УМЕНИЙ, НАВЫКОВ И (ИЛИ) ОПЫТА ДЕЯТЕЛЬНОСТИ, ХАРАКТЕРИЗУЮЩИХ ЭТАПЫ ФОРМИРОВАНИЯ КОМПЕТЕНЦИЙ

3.1. Организационные основы применения балльно-рейтинговой системы оценки успеваемости обучающихся по дисциплине (модулю)

Оценка качества освоения обучающимися дисциплины (модуля) реализуется в формате балльно-рейтинговой системы оценки успеваемости обучающихся (БРСО).

БРСО в ходе текущего контроля успеваемости и промежуточной аттестации осуществляется по 100-балльной шкале.

Академический рейтинг обучающегося по дисциплине (модулю) складывается из результатов:

- текущего контроля успеваемости (максимальный текущий рейтинг обучающегося 80 рейтинговых баллов);
- промежуточной аттестации (максимальный рубежный рейтинг обучающегося 20 рейтинговых баллов).

Условия оценки освоения обучающимся дисциплины (модуля) в формате БРСО доводятся преподавателем до сведения обучающихся на первом учебном занятии, а также размещены в свободном доступе в электронной информационно-образовательной среде Университета.

3.2. Проведение текущего контроля успеваемости обучающихся по дисциплине (модулю) в соответствии с балльно-рейтинговой системой оценки успеваемости обучающегося

В течение учебного семестра до промежуточной аттестации на основании утвержденной рабочей программы дисциплины (модуля) формируется текущий рейтинг обучающегося. Текущий рейтинг обучающегося складывается как сумма рейтинговых баллов, полученных им в течение учебного семестра по всем видам учебных занятий по учебной дисциплине.

В процессе текущего контроля оцениваются следующие действия обучающегося, направленные на освоение компетенций в рамках изучения учебной дисциплины:

– академическая активность (посещаемость учебных занятий, самостоятельное изучение содержания учебной дисциплины в электронной информационно-образовательной среде, соблюдение сроков сдачи практических заданий и текущих контрольных мероприятий и др.);

– выполнение и сдача текущих и итогового практических заданий (эссе, рефераты, творческие задания, кейс-задания, лабораторные работы, расчетные задания и др., активное участие в групповых интерактивных занятиях (дискуссии, WiKi-проекты и др.), защита проектов и др.);

– прохождение рубежей текущего контроля, включая соблюдение графика их прохождения в электронной информационно-образовательной среде.

Для планирования расчета текущего рейтинга обучающегося используются следующие пропорции:

Вид учебного действия	Максимальная рейтинговая оценка, баллов
академическая активность	10
практические задания	40
<i>из них: текущие практические задания</i>	20
<i>итоговое практическое задание</i>	20
рубежи текущего контроля	30
ИТОГО:	80

В течение учебного семестра по дисциплине (модулю) обучающимся должен быть накоплен текущий рейтинг не менее 52 рейтинговых баллов (65% от максимального значения текущего рейтинга).

Необходимыми условиями допуска обучающегося к промежуточной аттестации по дисциплине являются положительное прохождение обучающимся не менее 65% рубежей текущего контроля с накоплением не менее 65% максимального рейтингового балла за каждый рубеж текущего контроля и положительное выполнение итогового практического задания с накоплением не менее 65% максимального рейтингового балла, установленного за итоговое практическое задание.

Невыполнение вышеуказанных условий является текущей академической задолженностью, которая должна быть ликвидирована обучающимся до контрольного мероприятия промежуточной аттестации.

Сведения о наличии у обучающихся текущей академической задолженности, сроках и порядке добора рейтинговых баллов для её ликвидации доводятся до обучающихся педагогическим работником.

В случае неликвидации текущей академической задолженности, педагогический работник обязан во время контрольного мероприятия промежуточной аттестации поставить обучающемуся 0 рейтинговых баллов. В этом случае ликвидация текущей академической задолженности возможна в периоды проведения повторной промежуточной аттестации.

3.3. Проведение промежуточной аттестации обучающихся по дисциплине (модулю) в соответствии с балльно-рейтинговой системой оценки успеваемости обучающегося

Промежуточная аттестация по дисциплине (модулю) проводится в соответствии с Положением о промежуточной аттестации обучающихся по основным профессиональным образовательным программам высшего образования – программам бакалавриата в Российском государственном социальном университете и Положением о балльно-рейтинговой системе оценки успеваемости обучающихся по основным профессиональным образовательным программам высшего образования - программам бакалавриата в Российском государственном социальном университете.

На промежуточную аттестацию отводится 20 рейтинговых баллов.

Ответы обучающегося на контрольном мероприятии промежуточной аттестации оцениваются педагогическим работником по 20 - балльной шкале, а итоговая оценка по дисциплине (модулю) выставляется по системе зачтено/не зачтено для зачета.

Критерии выставления оценки определяются Положением о балльно-рейтинговой системе оценки успеваемости обучающихся по основным профессиональным образовательным программам высшего образования - программам бакалавриата, программам специалитета, программам магистратуры в Российском государственном социальном университете.

В процессе определения рубежного рейтинга обучающегося используется следующая шкала:

Рубежный рейтинг	Критерии оценки освоения обучающимся учебной дисциплины в ходе контрольных мероприятий промежуточной аттестации
19-20 рейтинговых баллов	обучающийся глубоко и прочно усвоил программный материал, исчерпывающе, последовательно, грамотно и логически стройно его излагает, тесно увязывает с задачами и будущей деятельностью, не затрудняется с ответом при видоизменении задания, свободно справляется с задачами и практическими заданиями, правильно обосновывает принятые решения, умеет самостоятельно обобщать и излагать материал, не допуская
16-18 рейтинговых баллов	обучающийся твердо знает программный материал, грамотно и по существу излагает его, не допуская существенных неточностей в ответе на вопрос, может правильно применять теоретические положения и владеет необходимыми умениями и навыками при выполнении практических
13-15 рейтинговых баллов	обучающийся освоил основной материал, но не знает отдельных деталей, допускает неточности, недостаточно правильные формулировки, нарушает последовательность в изложении программного материала и испытывает затруднения в выполнении практических заданий
1-12 рейтинговых баллов	обучающийся не знает значительной части программного материала, допускает существенные ошибки, с большими затруднениями выполняет практические задания
0 рейтинговых баллов	не аттестован

Если результат контроля успеваемости в рамках проведения контрольных мероприятий промежуточной аттестации (рубежный рейтинг обучающегося) неудовлетворительный (получено менее 13 рейтинговых баллов), то промежуточная аттестация по учебной дисциплине (модулю) невозможна даже при наличии высокого текущего рейтинга, полученного по итогам текущего контроля по учебной дисциплине (модулю).

ЛИСТ РЕГИСТРАЦИИ ИЗМЕНЕНИЙ

№ п/п	Содержание изменения	Реквизиты документа об утверждении изменения	Дата введения изменения
1.			
2.			
3.			
4.			



**Министерство науки и высшего образования Российской Федерации
Федеральное государственное бюджетное образовательное учреждение
высшего образования
«Российский государственный социальный университет»**

УТВЕРЖДАЮ

Заведующий кафедрой основ военной
подготовки (предметная кафедра)

В.В. Леонов

03 мая 2023 г.

**МЕТОДИЧЕСКИЕ МАТЕРИАЛЫ ПО ДИСЦИПЛИНЕ (МОДУЛЮ)
ОСНОВЫ ВОЕННОЙ ПОДГОТОВКИ**

**Направление подготовки (специальность)
43.03.02 «Туризм»**

Направленность
«Экономика впечатлений»

**ОБРАЗОВАТЕЛЬНАЯ ПРОГРАММА ВЫСШЕГО ОБРАЗОВАНИЯ -
ПРОГРАММА БАКАЛАВРИАТА**

Форма обучения
Очная, очно-заочная, заочная

Москва, 2023 г.

Методические материалы по дисциплине (модулю) «Основы военной подготовки» разработаны на основании федерального государственного образовательного стандарта высшего образования – *бакалавриата/магистратуры/специалитета* по направлению подготовки/специальности бакалавриата по направлению подготовки 43.03.02 Туризм, утвержденного приказом Министерства образования и науки Российской Федерации от 08.06.2017г № 516, учебного плана по основной профессиональной образовательной программе высшего образования - программы бакалавриата по направлению подготовки 43.03.02 Туризм (далее – «ОПОП»).

Методические материалы по дисциплине (модулю) разработаны рабочей группой в составе: докт. полит. наук, доцент М.Ю. Зеленков, канд. ист. наук В.В. Леонов

Методические материалы по дисциплине (модулю) обсуждены и утверждены на заседании кафедры основ военной подготовки (предметная кафедра)

Протокол № 1 от «03» мая 2023 года

Заведующий кафедрой основ военной подготовки (предметная кафедра)
канд. ист. наук




В.В. Леонов

(подпись)

Методические материалы по дисциплине (модулю) рецензированы и рекомендованы к утверждению:

Главный специалист Главного управления кадров МО РФ



В.Н. Карпизин

Заведующий кафедрой философии Государственного университета просвещения доктор философских наук, профессор



Я.В. Бондарева

(подпись)

СОДЕРЖАНИЕ

1. МЕТОДИЧЕСКИЕ МАТЕРИАЛЫ К ЛЕКЦИОННЫМ ПРАКТИЧЕСКИМ, ЗАНЯТИЯМ	4
1.1. Методические материалы к проведению лекционных занятий по дисциплине (модулю)	4
1.2. Методические материалы по подготовке к практическим занятиям по дисциплине (модулю).....	7
2. МЕТОДИЧЕСКИЕ РЕКОМЕНДАЦИИ ДЛЯ ОБУЧАЮЩИХСЯ ПО ОСВОЕНИЮ ДИСЦИПЛИНЫ (МОДУЛЯ) И САМОСТОЯТЕЛЬНОЙ РАБОТЕ	13
3. МЕТОДИЧЕСКИЕ МАТЕРИАЛЫ, ОПРЕДЕЛЯЮЩИЕ ПРОЦЕДУРЫ ОЦЕНИВАНИЯ ЗНАНИЙ, УМЕНИЙ, НАВЫКОВ И (ИЛИ) ОПЫТА ДЕЯТЕЛЬНОСТИ, ХАРАКТЕРИЗУЮЩИХ ЭТАПЫ ФОРМИРОВАНИЯ КОМПЕТЕНЦИЙ.....	19
3.1. Организационные основы применения балльно-рейтинговой системы оценки успеваемости обучающихся по дисциплине (модулю).....	19
3.2. Проведение текущего контроля успеваемости обучающихся по дисциплине (модулю) в соответствии с балльно-рейтинговой системой оценки успеваемости обучающегося.....	19
3.3. Проведение промежуточной аттестации обучающихся по дисциплине (модулю) в соответствии с балльно-рейтинговой системой оценки успеваемости обучающегося	20
ЛИСТ РЕГИСТРАЦИИ ИЗМЕНЕНИЙ.....	22

1. МЕТОДИЧЕСКИЕ МАТЕРИАЛЫ К ЛЕКЦИОННЫМ ПРАКТИЧЕСКИМ, ЗАНЯТИЯМ

1.1. Методические материалы к проведению лекционных занятий по дисциплине (модулю)

Лекция - один из методов обучения, одна из основных системообразующих форм организации учебного процесса в вузе. Лекционное занятие представляет собой систематическое, последовательное, монологическое изложение педагогическим работником учебного материала, как правило, теоретического характера. Такое занятие представляет собой элемент технологии представления учебного материала путем логически стройного, систематически последовательного и ясного изложения.

Цель лекции – организация целенаправленной познавательной деятельности обучающихся по овладению программным материалом дисциплины (модуля). Чтение курса лекций позволяет дать связанное, последовательное изложение материала в соответствии с новейшими данными науки, сообщить слушателям основное содержание предмета в целостном, систематизированном виде. В ряде случаев лекция выполняет функцию основного источника информации: при отсутствии учебников и учебных пособий, чаще по новым курсам; в случае, когда новые научные данные по той или иной теме не нашли отражения в учебниках; отдельные разделы и темы очень сложны для самостоятельного изучения. В таких случаях только лектор может методически помочь обучающимся в освоении сложного материала.

Возможные формы проведения лекций:

- Вводная лекция – один из наиболее важных и трудных видов лекции при чтении систематических курсов. От успеха этой лекции во многом зависит успех усвоения всего курса. Она может содержать: определение дисциплины (модуля); краткую историческую справку о дисциплине (модуле); цели и задачи дисциплины (модуля), ее роль в общей системе обучения и связь со смежными дисциплинами (модулями); основные проблемы (понятия и определения) данной науки; основную и дополнительную учебную литературу; особенности самостоятельной работы обучающихся над дисциплиной (модулем) и формы участия в научно-исследовательской работе; отчетность по курсу.

- Информационная лекция ориентирована на изложение и объяснение обучающимся научной информации, подлежащей осмыслению и запоминанию. Это самый традиционный тип лекций в практике высшей школы.

- Заключительная лекция предназначена для обобщения полученных знаний и раскрытия перспектив дальнейшего развития данной науки.

- Обзорная лекция – это систематизация научных знаний на высоком уровне, допускающая большое число ассоциативных связей в процессе осмысления информации, излагаемой при раскрытии внутрипредметной и межпредметной связей, исключая детализацию и конкретизацию. Как правило, стержень излагаемых теоретических положений составляет научно-понятийная и концептуальная основа всего курса или крупных его разделов.

- Лекция-беседа - непосредственный контакт педагогического работника с аудиторией - диалог. По ходу лекции педагогический работник задает вопросы для выяснения мнений и уровня осведомленности обучающихся по рассматриваемой проблеме.

- Лекция-дискуссия - свободный обмен мнениями в ходе изложения лекционного материала. Педагогический работник активизирует участие в обсуждении отдельными вопросами, сопоставляет между собой различные мнения и тем самым развивает дискуссию, стремясь направить ее в нужное русло.

- Лекция с применением обратной связи включает в себе то, что в начале и конце каждого раздела лекции задаются вопросы. Первый - для того, чтобы узнать, насколько обучающиеся ориентируются в излагаемом материале, вопрос в конце раздела предназначен для выяснения степени усвоения только что изложенного материала. При

неудовлетворительных результатах контрольного опроса педагогический работник возвращается к уже прочитанному разделу, изменив при этом методику подачи материала.

- Проблемная лекция опирается на логику последовательно моделируемых проблемных ситуаций путем постановки проблемных вопросов или предъявления проблемных задач. Проблемный вопрос - это диалектическое противоречие, требующее для своего решения размышления, сравнения, поиска, приобретения и применения новых знаний. Проблемная задача содержит дополнительную вводную информацию и при необходимости некоторые ориентиры поиска ее решения.

- Программированная лекция - консультация – педагогический работник сам составляет и предлагает обучающимся вопросы. На подготовленные вопросы педагогический работник сначала просит ответить обучающихся, а затем проводит анализ и обсуждение неправильных ответов. В лекциях можно использовать наглядные материалы, а также подготовить презентацию. Что касается презентации, то в качестве визуальной поддержки ее можно органично интегрировать во все вышеупомянутые лекции. В то же время лекцию-презентацию возможно выделить и в качестве самостоятельной формы. Лекция-презентация должна отражать суть основных и (или) проблемных вопросов лекции, на которые особо следует обратить внимание обучающихся. В условиях применения активного метода проведения занятий презентация представляется весьма удачным способом донесения информации до слушателей. Единственное, на что следует обратить внимание при подготовке слайдов, - это их оформление и текст. Слайд не должен быть перегружен картинками и лишней информацией, которая будет отвлекать от основного аспекта того или иного вопроса лекции. Во время лекции можно задавать вопросы аудитории в отношении того или иного слайда, тем самым еще больше вовлекая обучающихся в проблематику.

Краткое содержание лекционных занятий

Наименование разделов и тем	Содержание учебного материала
РАЗДЕЛ 1. Общевоинские уставы ВС РФ	
Тема 1. Общевоинские уставы Вооруженных Сил Российской Федерации, их основные требования и содержание	1.1. Права, обязанности и ответственность военнослужащих. Структура, требования и основное содержание общевоинских уставов. Права и общие обязанности военнослужащих. Должностные и специальные обязанности военнослужащих. Военная присяга, Боевое знамя воинской части и ответственность военнослужащих.
	1.2. Взаимоотношения между военнослужащими. Воинские звания военнослужащих. Единоначалие. Начальники и подчиненные. Старшие и младшие. Приказ и приказание. Порядок отдачи и выполнение приказа. Ответственность военнослужащего.
	1.3. Воинская дисциплина и поведение военнослужащих. Воинское приветствие. Воинская вежливость и поведение военнослужащих. Воинская дисциплина военнослужащих.
Тема 2. Внутренний порядок и суточный наряд	2.1. Внутренний порядок в повседневной деятельности военнослужащих. Размещение военнослужащих. Распределение времени военнослужащих. Внутренний порядок.
РАЗДЕЛ 4. Основы тактики общевойсковых подразделений	
Тема 8. Вооруженные Силы Российской Федерации их состав и задачи. Тактико-	8.1. Вооруженные Силы Российской Федерации. Вооруженные Силы Российской Федерации их состав и задачи. Назначение, структура мотострелковых и танковых

<p>технические характеристики (ТТХ) основных образцов вооружения и техники ВС РФ</p>	<p>подразделений сухопутных войск, их задачи в бою. Боевое предназначение подразделений мотострелковых и танковых войск.</p> <p>8.2. Вооружение и техника ВС РФ. Тактико-технические характеристики основных образцов вооружения и техники Сухопутных войск. Тактико-технические характеристики основных образцов вооружения и техники Воздушно-космических войск. Тактико-технические характеристики основных образцов вооружения и техники Военно-Морского флота. Тактико-технические характеристики основных образцов вооружения и техники Воздушно-десантных войск. Тактико-технические характеристики основных образцов вооружения и техники Ракетных войск стратегического назначения.</p>
<p>Тема 9. Основы общевойскового боя</p>	<p>9.1. Общевойсковой бой. Сущность современного общевойскового боя, его характеристики и виды. Способы ведения современного общевойскового боя и средства вооруженной борьбы.</p>
<p>Тема 11. Организация воинских частей и подразделений, вооружение, боевая техника вероятного противника</p>	<p>11.1. Вооруженные силы вероятного противника. Организация, вооружение, боевая техника подразделений мпб и тб армии США. Организация, вооружение, боевая техника подразделений мпб и тб армии Германии.</p>
<p>РАЗДЕЛ 5. Радиационная, химическая и биологическая</p>	
<p>Тема 12. Ядерное, химическое, биологическое, зажигательное оружие</p>	<p>12.1. Оружие массового поражения. Ядерное оружие. Средства его применения. Поражающие факторы ядерного взрыва и их воздействие на организм человека, вооружение, технику и фортификационные сооружения. Химическое оружие. Отравляющие вещества (ОВ), их назначение, классификация и воздействие на организм человека. Боевые состояния, средства применения, признаки применения ОВ, их стойкость на местности. Биологическое оружие. Основные виды и поражающее действие. Средства применения, внешние признаки применения. Зажигательное оружие. Поражающие действия зажигательного оружия на личный состав, вооружение и военную технику, средства и способы защиты от него.</p>
<p>РАЗДЕЛ 6. Военная топография</p>	
<p>Тема 14. Местность как элемент боевой обстановки. Измерения и ориентирование на местности без карты, движение по азимутам</p>	<p>14.1. Местность - элемент боя. Местность как элемент боевой обстановки. Способы ориентирования на местности без карты. Способы измерения расстояний на местности. Движение по азимутам.</p>
<p>РАЗДЕЛ 7. Основы медицинского обеспечения</p>	
<p>Тема 16. Медицинское обеспечение войск (сил), первая медицинская помощь при ранениях, травмах и особых случаях</p>	<p>16.1. Медицинское обеспечение боевых действий. Медицинское обеспечение – как вид всестороннего обеспечения войск. Обязанности и оснащение должностных лиц медицинской службы тактического звена в бою.</p>

РАЗДЕЛ 8. Военно-политическая подготовка	
Тема 17. Россия в современном мире. Основные направления социально-экономического, политического и военно-технического развития страны	17.1. Военно-политическая работа в ВС РФ. Современная военно-политическая ситуация в мире. Россия в многополярном мире. Основные направления развития РФ (социально-экономическое, политическое, военно-техническое).
РАЗДЕЛ 9. Правовая подготовка	
Тема 18. Военная доктрина РФ. Законодательство Российской Федерации о прохождении военной службы	18.1. Военное законодательство Российской Федерации. Военная доктрина Российской Федерации. Правовая основа воинской обязанности и военной службы. Военная служба: понятие, виды, характеристика. Обязанности граждан по воинскому учету.

1.2. Методические материалы по подготовке к практическим занятиям по дисциплине (модулю)

Практические (семинарские) занятия - одна из форм учебного занятия, направленная на развитие самостоятельности обучающихся и приобретение умений и навыков. Данные учебные занятия углубляют, расширяют, детализируют полученные ранее знания. Практическое занятие предполагает выполнение обучающимися по заданию и под руководством преподавателей одной или нескольких практических работ.

Цель практических занятий и семинаров состоит в развитии познавательных способностей, самостоятельности мышления и творческой активности обучающихся; углублении, расширении, детализировании знаний, полученных на лекции в обобщенной форме, и содействии выработке навыков профессиональной деятельности. В отдельных случаях на практических занятиях и семинарах руководителем занятия сообщаются дополнительные знания.

Для достижения поставленных целей и решения требуемого перечня задач практические занятия и семинары проводятся традиционными технологиями или с использованием активных и интерактивных образовательных технологий.

Возможные формы проведения практических (семинарских) занятий:

- Деловая игра - это метод группового обучения совместной деятельности в процессе решения общих задач в условиях максимально возможного приближения к реальным проблемным ситуациям. Имитационные игры - на занятиях имитируется деятельность какой-либо организации, предприятия или его подразделения. Имитироваться могут события, конкретная деятельность людей (деловое совещание, обсуждение плана) и обстановка, условия, в которых происходит событие или осуществляется деятельность (кабинет начальника цеха, зал заседаний). Исполнение ролей (ролевые игры) - в этих играх отрабатывается тактика поведения, действий, выполнение функций и обязанностей конкретного лица. Для проведения игр с исполнением роли разрабатывается модель-пьеса ситуации, между студентами распределяются роли с «обязательным содержанием», характеризующиеся различными интересами; в процессе их взаимодействия должно быть найдено компромиссное решение. «Деловой театр» (метод инсценировки) - в нем разыгрывается какая-либо ситуация, поведение человека в этой обстановке, обучающийся должен вжиться в образ определенного лица, понять его действия, оценить обстановку и найти правильную линию поведения. Основная задача метода инсценировки - научить ориентироваться в различных обстоятельствах, давать объективную оценку своему поведению, учитывать возможности других людей, влиять на их интересы, потребности и деятельность, не прибегая к формальным атрибутам власти, к приказу.

- Игровое проектирование - является практическим занятием или циклом занятий, суть которых состоит в разработке инженерного, конструкторского, технологического и других видов проектов в игровых условиях, максимально воссоздающих реальность. Этот метод отличается высокой степенью сочетания индивидуальной и совместной работы обучающихся.

- Познавательные-дидактические игры не относятся к деловым играм. Они предполагают лишь включение изучаемого материала в необычный игровой контекст и иногда содержат лишь элементы ролевых игр. Такие игры могут проводиться в виде копирования научных, культурных, социальных явлений (конкурс знатоков, «Поле чудес», КВН и т.д.) и в виде предметно-содержательных моделей, (например, игры-путешествия, когда надо разработать рациональный маршрут, пользуясь различными картами).

- Анализ конкретных ситуаций. Конкретная ситуация – это любое событие, которое содержит в себе противоречие или вступает в противоречие с окружающей средой. Ситуации могут нести в себе как позитивный, так и отрицательный опыт. Все ситуации делятся на простые, критические и экстремальные.

- Кейс-метод (от английского case – случай, ситуация) – усовершенствованный метод анализа конкретных ситуаций, метод активного проблемно-ситуационного анализа, основанный на обучении путем решения конкретных задач – ситуаций (решение кейсов). Непосредственная цель метода case-study - обучающиеся должны проанализировать ситуацию, разобраться в сути проблем, предложить возможные решения и выбрать лучшее из них. Кейсы делятся на практические (отражающие реальные жизненные ситуации), обучающие (искусственно созданные, содержащие значительные элементы условности при отражении в нем жизни) и исследовательские (ориентированные на проведение исследовательской деятельности посредством применения метода моделирования). Метод конкретных ситуаций (метод case-study) относится к неигровым имитационным активным методам обучения.

- Тренинг (англ. training от train — обучать, воспитывать) – метод активного обучения, направленный на развитие знаний, умений и навыков и социальных установок. Тренинг – форма интерактивного обучения, целью которого является развитие компетентности межличностного и профессионального поведения в общении. Достоинство тренинга заключается в том, что он обеспечивает активное вовлечение всех участников в процесс обучения. Можно выделить основные типы тренингов по критерию направленности воздействия и изменений – навыковый, психотерапевтический, социально-психологический, бизнес-тренинг.

- Метод Сократа (Майевтика) – метод вопросов, предполагающих критическое отношение к догматическим утверждениям, называется еще как метод «сократовской иронии». Это умение извлекать скрытое в человеке знание с помощью искусных наводящих вопросов, подразумевающего короткий, простой и заранее предсказуемый ответ.

- Интерактивная лекция – выступление ведущего обучающего перед большой аудиторией с применением следующих активных форм обучения: дискуссия, беседа, демонстрация слайдов или учебных фильмов, мозговой штурм.

- Групповая, научная дискуссия, диспут. Дискуссия — это целенаправленное обсуждение конкретного вопроса, сопровождающееся обменом мнениями, идеями между двумя и более лицами. Задача дискуссии - обнаружить различия в понимании вопроса и в споре установить истину. Дискуссии могут быть свободными и управляемыми. К технике управляемой дискуссии относятся: четкое определение цели, прогнозирование реакции оппонентов, планирование своего поведения, ограничение времени на выступления и их заданная очередность. Разновидностью свободной дискуссии является форум, где каждому желающему дается неограниченное время на выступление, при условии, что его выступление вызывает интерес аудитории. Каждый конкретный форум имеет свою тематику — достаточно широкую, чтобы в её пределах можно было вести многоплановое обсуждение.

- Дебаты – это четко структурированный и специально организованный публичный обмен мыслями между двумя сторонами по актуальным темам. Это разновидность публичной

дискуссии участников дебатов, направляющая на переубеждение в своей правоте третьей стороны, а не друг друга. Поэтому вербальные и невербальные средства, которые используются участниками дебатов, имеют целью получения определённого результата — сформировать у слушателей положительное впечатление от собственной позиции.

- Метод работы в малых группах. Групповое обсуждение кого-либо вопроса направлено на достижение лучшего взаимопонимания и нахождения истины. Групповое обсуждение способствует лучшему усвоению изучаемого материала. Оптимальное количество участников - 5-7 человек. Перед обучающимися ставится проблема, выделяется определенное время, в течение которого они должны подготовить аргументированный обдуманный ответ. Педагогический работник может устанавливать правила проведения группового обсуждения – задавать определенные рамки обсуждения, ввести алгоритм выработки общего мнения, назначить лидера и др.

- Круглый стол - общество, собрание в рамках более крупного мероприятия (съезда, симпозиума, конференции). Мероприятие, как правило, на которое приглашаются эксперты и специалисты из разных сфер деятельности для обсуждения актуальных вопросов. Данная модель обсуждения, основываясь на соглашениях, в качестве итогов даёт результаты, которые, в свою очередь, являются новыми соглашениями.

- Коллоквиум - (лат. colloquium — разговор, беседа) - одна из форм учебных занятий в системе образования, имеющая целью выяснение и повышение знаний обучающихся. На коллоквиумах обсуждаются: отдельные части, разделы, темы, вопросы изучаемого курса (обычно не включаемые в тематику семинарских и других практических учебных занятий), рефераты, проекты и др. работы обучающихся. Это научные собрания, на которых заслушиваются и обсуждаются доклады. Коллоквиум – это и форма контроля, массового опроса, позволяющая преподавателю в сравнительно небольшой срок выяснить уровень знаний студентов по данной теме дисциплины. Коллоквиум проходит обычно в форме дискуссии, в ходе которой обучающимся предоставляется возможность высказать свою точку зрения на рассматриваемую проблему, учиться обосновывать и защищать ее. Аргументируя и отстаивая свое мнение, обучающийся в то же время демонстрирует, насколько глубоко и осознанно он усвоил изученный материал.

- Метод «мозговой штурм» (мозговой штурм, мозговая атака, англ. brainstorming) — оперативный метод решения проблемы на основе стимулирования творческой активности, при котором участникам обсуждения предлагают высказывать как можно большее количество вариантов решения, в том числе самых фантастичных. Затем из общего числа высказанных идей отбирают наиболее удачные, которые могут быть использованы на практике. Является методом экспертного оценивания.

- Метод проектов - это способ достижения дидактической цели через детальную разработку проблемы (технологию), которая должна завершиться вполне реальным, осязаемым практическим результатом, оформленным тем или иным образом; это совокупность приёмов, действий обучающихся в их определённой последовательности для достижения поставленной задачи – решения проблемы, лично значимой для учащихся и оформленной в виде некоего конечного продукта. Основное предназначение метода проектов состоит в предоставлении учащимся возможности самостоятельного приобретения знаний в процессе решения практических задач или проблем, требующего интеграции знаний из различных предметных областей.

- Брифинг - (англ. briefing от англ. brief – короткий, недолгий) – краткая пресс-конференция, посвященная одному вопросу. Основное отличие: отсутствует презентационная часть. То есть практически сразу идут ответы на вопросы журналистов.

- Метод портфолио (итал. portfolio — 'портфель, англ. - папка для документов) - современная образовательная технология, в основе которой используется метод аутентичного оценивания результатов образовательной и профессиональной деятельности. Портфолио как подборка сертифицированных достижений, наиболее значимых работ и отзывов на них.

Вопросы для самоподготовки к практическим (семинарским) занятиям по разделам (темам) дисциплины (модуля)

РАЗДЕЛ 1. Общевоинские уставы ВС РФ.

Тема 1.2. Внутренний порядок и суточный наряд.

Вопросы для самоподготовки:

Тема 3. Общие положения Устава гарнизонной и караульной службы

Вопросы для самоподготовки:

1. Структура, требования и основное содержание общевоинских уставов.
2. Права военнослужащих.
3. Общие обязанности военнослужащих.
4. Воинские звания военнослужащих.
5. Единоначалие в Вооруженных Силах.
6. Начальники и подчиненные в Вооруженных Силах.
7. Старшие и младшие в Вооруженных Силах.
8. Приказ и приказание в Вооруженных Силах.
9. Порядок отдачи и выполнение приказа в Вооруженных Силах.
10. Воинская вежливость и воинская дисциплина военнослужащих.
11. Требования к размещению военнослужащих.
12. Требования к распределению времени военнослужащих.
13. Внутренний порядок в казарме и общежитии.
14. Распорядок дня военнослужащего.
15. Обязанности дневального по роте.
16. Обязанности дежурного по роте.
17. Общие положения Устава гарнизонной и караульной службы.
18. Караул и его назначение.
19. Обязанности разводящего
20. Обязанности часового.
21. Внутренний порядок в караулах.

РАЗДЕЛ 2. Строевая подготовка.

Тема 4. Строевые приемы и движение без оружия

Занятие 4.1. Строи подразделения.

Вопросы для самоподготовки:

1. Общие положения строя.
2. Элементы и виды строя.
3. Команды и порядок их подачи при управлении строем
4. Обязанности командира перед построением и в строю.
5. Обязанности военнослужащего перед построением и в строю.

Занятие 4.2. Одиночная строевая подготовка без оружия.

Вопросы для самоподготовки:

1. Отработка строевых приемов
2. «Становись»,
3. «Равняйся»,
4. «Смирно»,
5. «Вольно»,
6. "Заправиться».
7. «Поворот на месте»,
8. «Движение одиночным строевым шагом»,
9. «Выполнение воинского приветствия»,

10. «Выход и строя и подход к начальнику»,
11. «Постановка в строй».

Занятие 4.3. Строевое слаживание подразделения.

Вопросы для самоподготовки:

1. Отработка порядка выполнения команд:
2. «Движение строевым шагом в составе подразделения»;
3. «Повороты строя в движении»;
4. «Движение в составе взвода»;
5. «Выполнение воинского приветствия в строю».
6. Порядок подачи команд для управления строем в движении.

РАЗДЕЛ 3. Огневая подготовка из стрелкового оружия.

Тема 5. Основы, приемы и правила стрельбы из стрелкового оружия.

Вопросы для самоподготовки:

Основные меры безопасности при обращении со стрелковым оружием.
Основные меры безопасности при проведении занятий по огневой подготовке.

Порядок проведения стрельб из стрелкового оружия.

Правила прицеливания из стрелкового оружия.

Тема 6. Назначение, боевые свойства, материальная часть и применение стрелкового оружия, ручных противотанковых гранатометов и ручных гранат

Занятие 6.1. АК-74 и РПК-74

Вопросы для самоподготовки:

1. Назначение и боевые свойства.
2. Устройство, назначение частей и механизмов.
3. Работа автоматики.
4. Работа частей и механизмов при зарядании.
5. Работа частей и механизмов при автоматической стрельбе
6. Работа частей и механизмов при стрельбе одиночными выстрелами.
7. Задержки при стрельбе из автомата (ручного пулемета) и способы их устранения.
8. Порядок неполной разборки.
9. Порядок сборки после неполной разборки.
10. Уход за автоматом (ручным пулеметом).

Занятие 6.2. Пистолет ПМ.

Вопросы для самоподготовки:

1. Назначение и боевые свойства
2. Устройство, назначение частей и механизмов
3. Работа автоматики пистолета
4. Работа частей и механизмов при зарядании
5. Работа частей и механизмов заряженного пистолета при включении предохранителя
6. Работа частей и механизмов пистолета при выстреле
7. Задержки при стрельбе из пистолета и способы их устранения
8. Порядок неполной разборки
9. Сборка пистолета после неполной разборки
10. Осмотр и подготовка к стрельбе пистолета и патронов, уход и сбережение

Занятие 6.3. РПГ-7 и ручные гранаты

Вопросы для самоподготовки:

1. Назначение и боевые свойства РПГ-7.
2. Устройство, назначение частей и механизмов РПГ-7.
3. Ручные осколочные гранаты – общая характеристика.
4. Назначение и устройство гранаты РГД-5.
5. Назначение и устройство гранаты Ф-1.
6. Меры безопасности при обращении с гранатами.

Занятие 6.4. Метание ручных гранат

Вопросы для самоподготовки:

1. Алгоритм подготовки гранаты к боевому применению.
2. Способы метания.

Занятие 6.5. Боеприпасы для стрелкового оружия

Вопросы для самоподготовки:

1. Назначение патронов и их классификация.
2. Устройство и принцип действия патронов.
3. Назначение, классификация и устройство пуль.
4. Назначение и устройство гильз.
5. Метательные заряды.
6. Капсюли-воспламенители.

Тема 7. Выполнение упражнений учебных стрельб из стрелкового оружия

Занятие 7.1. Выполнение учебных стрельб.

Вопросы для самоподготовки:

1. Общие положения правил техники безопасности при организации и проведении стрельб из стрелкового оружия.
2. Общие положения мер безопасности при обращении со стрелковым оружием.
3. Общие положения правил стрельбы из стрелкового оружия.
4. Измерение углов и определение расстояний.
5. Установка прицела.
6. Поправки стрельбы.
7. Выбор вида, способа и момента открытия огня.
8. Ведение огня, наблюдение за его результатами и его корректирование.

Занятие 7.2. Упражнения стрельб из стрелкового оружия.

Вопросы для самоподготовки:

1. Правила стрельбы из ПМ, АК-74 и РПК-74.

РАЗДЕЛ 4. Основы тактики общевойсковых подразделений.

Тема 10. Основы инженерного обеспечения

Вопросы для самоподготовки:

1. Состав элементов инженерного оборудования позиции.
2. Понятие окопа, его элементы и виды.
3. Мины, их назначение и классификация.
4. Понятие инженерного заграждения, его классификация

РАЗДЕЛ 5. Радиационная, химическая и биологическая защита.

Тема 13. Радиационная, химическая и биологическая защита

Занятие 13.1. Основы РХБЗ.

Вопросы для самоподготовки:

1. Назначение, цели и задачи РХБЗ.
2. Порядок проведения: дегазации, дезактивации, дезинфекции, санитарной обработки личного состава и вооружения.

Занятие 13.2. Приборы и средства РХБЗ

Вопросы для самоподготовки:

1. Измеритель дозы мощности ДП-5: назначение, порядок применения.
2. ВПХР: назначение, порядок применения.
3. Фильтрующий противогаз: назначение, устройство, порядок подгонки и использования, нормативы надевания.
4. Общеевойсковой защитный комплект: назначение, устройство, порядок подгонки и использования, нормативы надевания.
5. Аптечка индивидуальная АИ-2: состав, порядок использования.

- ИПП-10, ИПП-11: назначение, порядок использования.

РАЗДЕЛ 6. Военная топография.

Тема 15. Топографические карты и их чтение, подготовка к работе. Определение координат объектов и целеуказания по карте

Вопросы для самоподготовки:

- Понятия «карта», «топографическая карта».
- Виды топографических карт.
- Содержание топографической карты.
- Порядок и способы измерения по топографическим картам.

РАЗДЕЛ 7. Основы медицинского обеспечения.

Тема 10. Основы инженерного обеспечения

Занятие 16.2. Первая медицинская помощь при ранениях и травмах.

Вопросы для самоподготовки:

- Раны и их классификация.
- Способы и порядок остановки кровотечения.
- Порядок обработки раны.
- Способы наложения повязок на раны (голова, грудь, нога, рука).
- Травмы и их классификация.
- Способы иммобилизации различных частей тела человека.

Занятие 16.3. Первая медицинская помощь при поражении отравляющими веществами.

Вопросы для самоподготовки:

- Ожоги ОВ и их классификация.
- Порядок оказания первой медицинской помощи при поражении ОВ.
- Мероприятия доврачебной помощи и алгоритм их выполнения.

РАЗДЕЛ 8. Военно-политическая подготовка.

Тема 17. Россия в современном мире. Основные направления социально-экономического, политического и военно-технического развития страны

Занятие 17.2 Специальная военная операция на Украине

Вопросы для самоподготовки:

- СВО: причины, цели и задачи.
- Промежуточные результаты СВО.
- Санкционная политика Запада в отношении России.

Занятие 17.3 Военно-политическая работа в ВС РФ.

Вопросы для самоподготовки:

- Военно-политическая работа в ВС РФ: цели, задачи, силы и средства.
- Формы и методы военно-политической работы в ВС РФ.

2. МЕТОДИЧЕСКИЕ РЕКОМЕНДАЦИИ ДЛЯ ОБУЧАЮЩИХСЯ ПО ОСВОЕНИЮ ДИСЦИПЛИНЫ (МОДУЛЯ) И САМОСТОЯТЕЛЬНОЙ РАБОТЕ

Освоение обучающимся дисциплины (модуля) «*Основы военной подготовки*» предполагает изучение материалов дисциплины на аудиторных занятиях и в ходе самостоятельной работы. Аудиторные занятия проходят в форме лекций и практических занятий. Самостоятельная работа включает разнообразный комплекс видов и форм работы обучающихся.

Для успешного освоения дисциплины (модуля) и достижения поставленных целей необходимо внимательно ознакомиться с рабочей программы дисциплины (модуля), доступной в электронной информационно-образовательной среде РГСУ.

Следует обратить внимание на списки основной и дополнительной литературы, на предлагаемые преподавателем ресурсы информационно-телекоммуникационной сети Интернет. Эта информация необходима для самостоятельной работы обучающегося.

При подготовке к аудиторным занятиям необходимо помнить особенности каждой формы его проведения.

Подготовка к учебному занятию лекционного типа заключается в следующем.

С целью обеспечения успешного обучения обучающийся должен готовиться к лекции, поскольку она является важнейшей формой организации учебного процесса, поскольку:

- знакомит с новым учебным материалом;
- разъясняет учебные элементы, трудные для понимания;
- систематизирует учебный материал;
- ориентирует в учебном процессе.

С этой целью:

- внимательно прочитайте материал предыдущей лекции;
- ознакомьтесь с учебным материалом по учебнику и учебным пособиям с темой прочитанной лекции;
- внесите дополнения к полученным ранее знаниям по теме лекции на полях лекционной тетради;
- запишите возможные вопросы, которые вы зададите лектору на лекции по материалу изученной лекции;
- постарайтесь уяснить место изучаемой темы в своей подготовке;
- узнайте тему предстоящей лекции (по тематическому плану, по информации лектора) и запишите информацию, которой вы владеете по данному вопросу.

Подготовка к занятию семинарского типа.

При подготовке и работе во время проведения занятий семинарского типа следует обратить внимание на следующие моменты: на процесс предварительной подготовки, на работу во время занятия, обработку полученных результатов, исправление полученных замечаний.

Предварительная подготовка к учебному занятию семинарского типа заключается в изучении теоретического материала в отведенное для самостоятельной работы время, ознакомление с инструктивными материалами с целью осознания задач практического занятия, техники безопасности при работе с приборами, веществами.

Работа во время проведения учебного занятия семинарского типа включает:

- консультирование студентов преподавателями и вспомогательным персоналом с целью предоставления исчерпывающей информации, необходимой для самостоятельного выполнения предложенных преподавателем задач.
- самостоятельное выполнение заданий согласно обозначенной рабочей программой дисциплины (модуля) тематики.

Самостоятельная работа.

Самостоятельная работа - планируемая учебная, учебно-исследовательская, научно-исследовательская работа студентов, выполняемая во внеаудиторное (аудиторное) время по заданию и при методическом руководстве преподавателя, но без его непосредственного участия (при частичном непосредственном участии преподавателя, оставляющем ведущую роль за работой студентов).

Для более углубленного изучения темы задания для самостоятельной работы рекомендуется выполнять параллельно с изучением данной темы. При выполнении заданий по возможности используйте наглядное представление материала.

Самостоятельная работа студентов в ВУЗе является важным видом учебной и научной деятельности студента. Самостоятельная работа студентов играет значительную роль в рейтинговой технологии обучения.

К современному специалисту в области медицины общество предъявляет достаточно широкий перечень требований, среди которых немаловажное значение имеет наличие у

выпускников определенных навыков (компетенций) и умения самостоятельно добывать знания из различных источников, систематизировать полученную информацию, давать оценку конкретной профессиональной ситуации. Формирование такого умения происходит в течение всего периода обучения.

В процессе самостоятельной работы студент приобретает необходимые для будущей специальности компетенции, навыки самоорганизации, самоконтроля, самоуправления, саморефлексии и становится активным самостоятельным субъектом учебной деятельности.

Самостоятельная работа студентов должна оказывать важное влияние на формирование личности будущего специалиста, его компетентность. Каждый студент самостоятельно определяет режим своей работы и меру труда, затрачиваемого на овладение учебным содержанием по каждой дисциплине. Он выполняет внеаудиторную работу по личному индивидуальному плану, в зависимости от его подготовки, времени и других условий.

Виды самостоятельной работы.

Работа с литературой.

При работе с книгой необходимо подобрать литературу, научиться правильно ее читать, вести записи. Для подбора литературы в библиотеке используются алфавитный и систематический каталоги. Важно помнить, что рациональные навыки работы с книгой - это всегда большая экономия времени и сил. Правильный подбор учебников рекомендуется преподавателем, читающим лекционный курс. Необходимая литература может быть также указана в методических разработках по данному курсу. Изучая материал по учебнику, следует переходить к следующему вопросу только после правильного уяснения предыдущего, описывая на бумаге все выкладки и вычисления (в том числе те, которые в учебнике опущены или на лекции даны для самостоятельного вывода). При изучении любой дисциплины большую и важную роль играет самостоятельная индивидуальная работа. Особое внимание следует обратить на определение основных понятий курса. Студент должен подробно разбирать примеры, которые поясняют такие определения, и уметь строить аналогичные примеры самостоятельно. Нужно добиваться точного представления о том, что изучаешь. Полезно составлять опорные конспекты. При изучении материала по учебнику полезно в тетради (на специально отведенных полях) дополнять конспект лекций. Там же следует отмечать вопросы, выделенные студентом для консультации с преподавателем. Выводы, полученные в результате изучения, рекомендуется в конспекте выделять, чтобы они при перечитывании записей лучше запоминались. Опыт показывает, что многим студентам помогает составление листа опорных сигналов, содержащего важнейшие и наиболее часто употребляемые формулы и понятия. Такой лист помогает запомнить формулы, основные положения лекции, а также может служить постоянным справочником для студента. Различают два вида чтения: первичное и вторичное. Первичное - это внимательное, неторопливое чтение, при котором можно остановиться на трудных местах.

Задача вторичного чтения - полное усвоение смысла целого (по счету это чтение может быть и не вторым, а третьим или четвертым). Самостоятельная работа с учебниками и книгами (а также самостоятельное теоретическое исследование проблем, обозначенных преподавателем на лекциях) – это важнейшее условие формирования у себя научного способа познания.

Чтение научного текста является частью познавательной деятельности. Ее цель – извлечение из текста необходимой информации. От того, насколько осознанно читающим собственная внутренняя установка при обращении к печатному слову (найти нужные сведения, усвоить информацию полностью или частично, критически проанализировать материал и т.п.) во многом зависит эффективность осуществляемого действия.

Методические рекомендации по составлению конспекта:

1. Внимательно прочитайте текст. Уточните в справочной литературе непонятные слова. При записи не забудьте вынести справочные данные на поля конспекта;
2. Выделите главное, составьте план;
3. Кратко сформулируйте основные положения текста, отметьте аргументацию автора;

4. Законспектируйте материал, четко следуя пунктам плана. При конспектировании старайтесь выразить мысль своими словами. Записи следует вести четко, ясно.

5. Грамотно записывайте цитаты. Цитируя, учитывайте лаконичность, значимость мысли. В тексте конспекта желательно приводить не только тезисные положения, но и их доказательства. При оформлении конспекта необходимо стремиться к емкости каждого предложения. Мысли автора книги следует излагать кратко, заботясь о стиле и выразительности написанного. Число дополнительных элементов конспекта должно быть логически обоснованным, записи должны распределяться в определенной последовательности, отвечающей логической структуре произведения. Для уточнения и дополнения необходимо оставлять поля. Овладение навыками конспектирования требует от студента целеустремленности, повседневной самостоятельной работы.

Методические материалы по выполнению доклада.

Рекомендуется следующая структура доклада:

1. титульный лист, содержание доклада;
2. краткое изложение;
3. цели и задачи;
4. изложение характера исследований и рассмотренных проблем, гипотезы, спорные вопросы;
5. источники информации, методы сбора и анализа данных, степень их полноты и достоверности;
6. анализ и толкование полученных в работе результатов;
7. выводы и оценки;
8. библиография и приложения.

Время выступления докладчика не должно превышать 10 минут.

Основные требования к оформлению доклада:

- титульный лист должен включать название доклада, наименование предметной (цикловой) комиссии, фамилию обучающегося;
- все использованные литературные источники сопровождаются библиографическим описанием;
- приводимая цитата из источника берется в кавычки (оформляются сноски);
- единицы измерения должны применяться в соответствии с действующими стандартами;
- все названия литературных источников следует приводить в соответствии с новейшими изданиями;
- рекомендуется включение таблиц, графиков, схем, если они отражают основное содержание или улучшают ее наглядность;
- названия фирм, учреждений, организаций и предприятий должны именоваться так, как они указываются в источнике;

Критерии оценки доклада

При выполнении доклада обучающийся должен продемонстрировать умение кратко излагать прочитанный материал, а также умение обобщать и анализировать материал по теме доклада.

Презентация

Методические материалы к презентациям

1. Объем презентации 10 -20 слайдов.
2. На титульном слайде должно быть отражено:
 - наименование факультета;
 - тема презентации;
 - фамилия, имя, отчество, направление подготовки/ специальность, направленность (профиль)/ специализация, форма обучения, номер группы автора презентации;
 - фамилия, имя, отчество, степень, звание, должность руководитель работы;
 - год выполнения работы.

3. В презентации должны быть отражены обоснование актуальности представляемого материала, цели и задачи работы.

4. Содержание презентации должно включать наиболее значимый материал доклада, а также, при необходимости, таблицы, диаграммы, рисунки, фотографии, карты, видео – вставки, звуковое сопровождение.

5. Заключительный слайд должен содержать информацию об источниках информации для презентации.

Критерии оценки презентации

1. Объём презентации 10 -20 слайдов.

2. Правильность оформления титульного слайда.

3. Актуальность отобранного материала, обоснованность формулировки цели и задач работы.

4. Наглядность и логичность презентации, обоснованность использования таблиц, диаграмм, рисунков, фотографий, карт, видео – вставок, звукового сопровождения; правильный выбор шрифтов, фона, других элементов дизайна слайда.

5. Объём и качество источников информации (не менее 2-х интернет – источников и не менее 2-х литературных источников).

Методические материалы по подготовке к опросу

Самостоятельная работа обучающихся включает подготовку к опросу на практических занятиях. Для этого обучающийся изучает лекции, основную и дополнительную литературу, публикации, информацию из Интернет-ресурсов.

Тема и вопросы к практическим занятиям, вопросы для самоконтроля содержатся в рабочей программе и доводятся до студентов заранее.

Для подготовки к опросу обучающемуся необходимо ознакомиться с материалом, посвященным теме практического занятия, в учебнике или другой рекомендованной литературе, конспекте лекции, обратить внимание на усвоение основных понятий дисциплины, выявить неясные вопросы и подобрать дополнительную литературу для их освещения.

Критерии оценки опроса

«Отлично»:

– дан полный, развернутый ответ на поставленный вопрос;

– в ответе прослеживается четкая структура, логическая последовательность, отражающая сущность раскрываемых понятий, теорий, явлений;

– знание по предмету демонстрируется на фоне понимания его в системе данной науки и междисциплинарных связей;

– свободное владение терминологией;

– ответы на дополнительные вопросы четкие, краткие;

«Хорошо»:

– дан полный, развернутый ответ на поставленный вопрос, показано умение выделять существенные и несущественные признаки, причинно-следственные связи;

– ответ недостаточно логичен с единичными ошибками в частности, исправленные студентом с помощью преподавателя;

– единичные ошибки в терминологии;

– ответы на дополнительные вопросы правильные, недостаточно полные и четкие.

«Удовлетворительно»:

– ответ не полный, с ошибками в деталях, умение раскрыть значение обобщённых знаний не показано, речевое оформление требует поправок, коррекции;

– логика и последовательность изложения имеют нарушения, студент не способен самостоятельно выделить существенные и несущественные признаки и причинно-следственные связи;

– ошибки в раскрываемых понятиях, терминах;

– студент не ориентируется в теме, допускает серьезные ошибки;

– студент не может ответить на большую часть дополнительных вопросов.

«Неудовлетворительно»:

– ответ представляет собой разрозненные знания с существенными ошибками по вопросу;

– присутствуют фрагментарность, нелогичность изложения, студент не осознает связь обсуждаемого вопроса с другими объектами дисциплины, речь неграмотная;

– незнание терминологии;

– ответы на дополнительные вопросы неправильные.

Методические материалы по выполнению практического задания

При выполнении практического задания обучающийся придерживается следующего алгоритма:

1. Записать дату, тему и цель задания;

2. Ознакомиться с правилами и условия выполнения практического задания;

3. Повторить теоретические задания, необходимые для рациональной работы и других практических действий, используя конспекты лекций и рекомендованную литературу, представленной в программе;

4. Выполнить работу по предложенному алгоритму действий;

5. Обобщить результаты работы, сформулировать выводы / дать ответы на контрольные вопросы;

Работа должна быть выполнена грамотно, с соблюдением культуры изложения. При использовании данных из учебных, методических пособий и другой литературы, периодических изданий, Интернет-источников должны иметься ссылки на вышеперечисленные.

Критерии оценки практического задания:

«Отлично» – правильный ответ, дается четкое обоснование принятому решению; рассуждения четкие последовательные логические; используются ссылки на полученные при изучении дисциплины знания; правильно используются формулы, понятия, процедуры, имеющие прямое отношение к задаче для подтверждения принятого решения.

«Хорошо» – правильный ответ, дается обоснование принятому решению; но с не существенными ошибками, в рассуждениях отсутствует логическая последовательность; используются ссылки на полученные при изучении дисциплины знания, правильно используются формулы, понятия, процедуры, имеющие прямое отношение к задаче для подтверждения принятого решения.

«Удовлетворительно» – правильный ответ, допускаются грубые ошибки в обосновании принятого решения; рассуждения не последовательные сумбурные; используются ссылки на полученные при изучении дисциплины знания; используются формулы, процедуры, понятия, имеющие прямое значение для подтверждения принятого решения, однако, при обращении к ним допускаются серьезные ошибки, студент не может правильно ими воспользоваться.

«Неудовлетворительно, не зачтено» – ответ неверный, отсутствует обоснование принятому решению; студент демонстрирует полное непонимание сути вопроса.

Методические указания для подготовки к промежуточной аттестации.

Изучение учебной дисциплины завершается зачетом с оценкой. Подготовка к промежуточной аттестации способствует закреплению, углублению и обобщению знаний, получаемых, в процессе обучения, а также применению их к решению практических задач. Готовясь к зачету с оценкой, студент ликвидирует имеющиеся пробелы в знаниях, углубляет, систематизирует и упорядочивает свои знания. На зачете студент демонстрирует то, что он освоил в процессе обучения по дисциплине.

Вначале следует просмотреть весь материал по дисциплине, отметить для себя трудные вопросы. Обязательно в них разобраться. В заключение еще раз целесообразно повторить основные положения, используя при этом листы опорных сигналов. Систематическая

подготовка к занятиям в течение семестра позволит использовать время промежуточной аттестации для систематизации знаний.

3. МЕТОДИЧЕСКИЕ МАТЕРИАЛЫ, ОПРЕДЕЛЯЮЩИЕ ПРОЦЕДУРЫ ОЦЕНИВАНИЯ ЗНАНИЙ, УМЕНИЙ, НАВЫКОВ И (ИЛИ) ОПЫТА ДЕЯТЕЛЬНОСТИ, ХАРАКТЕРИЗУЮЩИХ ЭТАПЫ ФОРМИРОВАНИЯ КОМПЕТЕНЦИЙ

3.1. Организационные основы применения балльно-рейтинговой системы оценки успеваемости обучающихся по дисциплине (модулю)

Оценка качества освоения обучающимися дисциплины (модуля) реализуется в формате балльно-рейтинговой системы оценки успеваемости обучающихся (БРСО).

БРСО в ходе текущего контроля успеваемости и промежуточной аттестации осуществляется по 100-балльной шкале.

Академический рейтинг обучающегося по дисциплине (модулю) складывается из результатов:

- текущего контроля успеваемости (максимальный текущий рейтинг обучающегося 80 рейтинговых баллов);
- промежуточной аттестации (максимальный рубежный рейтинг обучающегося 20 рейтинговых баллов).

Условия оценки освоения обучающимся дисциплины (модуля) в формате БРСО доводятся преподавателем до сведения обучающихся на первом учебном занятии, а также размещены в свободном доступе в электронной информационно-образовательной среде Университета.

3.2. Проведение текущего контроля успеваемости обучающихся по дисциплине (модулю) в соответствии с балльно-рейтинговой системой оценки успеваемости обучающегося

В течение учебного семестра до промежуточной аттестации на основании утвержденной рабочей программы дисциплины (модуля) формируется текущий рейтинг обучающегося. Текущий рейтинг обучающегося складывается как сумма рейтинговых баллов, полученных им в течение учебного семестра по всем видам учебных занятий по учебной дисциплине.

В процессе текущего контроля оцениваются следующие действия обучающегося, направленные на освоение компетенций в рамках изучения учебной дисциплины:

- академическая активность (посещаемость учебных занятий, самостоятельное изучение содержания учебной дисциплины в электронной информационно-образовательной среде, соблюдение сроков сдачи практических заданий и текущих контрольных мероприятий и др.);
- выполнение и сдача текущих и итогового практических заданий (эссе, рефераты, творческие задания, кейс-задания, лабораторные работы, расчетные задания и др., активное участие в групповых интерактивных занятиях (дискуссии, WiKi-проекты и др.), защита проектов и др.);
- прохождение рубежей текущего контроля, включая соблюдение графика их прохождения в электронной информационно-образовательной среде.

Для планирования расчета текущего рейтинга обучающегося используются следующие пропорции:

Вид учебного действия	Максимальная рейтинговая оценка, баллов
академическая активность	10
практические задания	40
<i>из них: текущие практические задания</i>	20

<i>итоговое практическое задание</i>	<i>20</i>
рубежи текущего контроля	<i>30</i>
<i>ИТОГО:</i>	<i>80</i>

В течение учебного семестра по дисциплине (модулю) обучающимся должен быть накоплен текущий рейтинг не менее 52 рейтинговых баллов (65% от максимального значения текущего рейтинга).

Необходимыми условиями допуска обучающегося к промежуточной аттестации по дисциплине являются положительное прохождение обучающимся не менее 65% рубежей текущего контроля с накоплением не менее 65% максимального рейтингового балла за каждый рубеж текущего контроля и положительное выполнение итогового практического задания с накоплением не менее 65% максимального рейтингового балла, установленного за итоговое практическое задание.

Невыполнение вышеуказанных условий является текущей академической задолженностью, которая должна быть ликвидирована обучающимся до контрольного мероприятия промежуточной аттестации.

Сведения о наличии у обучающихся текущей академической задолженности, сроках и порядке добора рейтинговых баллов для её ликвидации доводятся до обучающихся педагогическим работником.

В случае неликвидации текущей академической задолженности, педагогический работник обязан во время контрольного мероприятия промежуточной аттестации поставить обучающемуся 0 рейтинговых баллов. В этом случае ликвидация текущей академической задолженности возможна в периоды проведения повторной промежуточной аттестации.

3.3. Проведение промежуточной аттестации обучающихся по дисциплине (модулю) в соответствии с балльно-рейтинговой системой оценки успеваемости обучающегося

Промежуточная аттестация по дисциплине (модулю) проводится в соответствии с Положением о промежуточной аттестации обучающихся по основным профессиональным образовательным программам высшего образования – программ специалитета в Российском государственном социальном университете и Положением о балльно-рейтинговой системе оценки успеваемости обучающихся по основным профессиональным образовательным программам высшего образования - программам бакалавриата, программам специалитета, программам магистратуры в Российском государственном социальном университете.

На промежуточную аттестацию отводится 20 рейтинговых баллов.

Ответы обучающегося на контрольном мероприятии промежуточной аттестации оцениваются педагогическим работником по 20 - балльной шкале, а итоговая оценка по дисциплине (модулю) выставляется по пятибалльной системе для дифференцированного зачета.

Критерии выставления оценки определяются Положением о балльно-рейтинговой системе оценки успеваемости обучающихся по основным профессиональным образовательным программам высшего образования - программам бакалавриата, программам специалитета, программам магистратуры в Российском государственном социальном университете.

В процессе определения рубежного рейтинга обучающегося используется следующая шкала:

Рубежный рейтинг	Критерии оценки освоения обучающимся учебной дисциплины в ходе контрольных мероприятий промежуточной аттестации
-------------------------	--

19-20 рейтинговых баллов	обучающийся глубоко и прочно усвоил программный материал, исчерпывающе, последовательно, грамотно и логически стройно его излагает, тесно увязывает с задачами и будущей деятельностью, не затрудняется с ответом при видоизменении задания, свободно справляется с задачами и практическими заданиями, правильно обосновывает принятые решения, умеет самостоятельно обобщать и излагать материал, не допуская
16-18 рейтинговых баллов	обучающийся твердо знает программный материал, грамотно и по существу излагает его, не допуская существенных неточностей в ответе на вопрос, может правильно применять теоретические положения и владеет необходимыми умениями и навыками при выполнении практических
13-15 рейтинговых баллов	обучающийся освоил основной материал, но не знает отдельных деталей, допускает неточности, недостаточно правильные формулировки, нарушает последовательность в изложении программного материала и испытывает затруднения в выполнении практических заданий
1-12 рейтинговых баллов	обучающийся не знает значительной части программного материала, допускает существенные ошибки, с большими затруднениями выполняет практические задания
0 рейтинговых баллов	не аттестован

Если результат контроля успеваемости в рамках проведения контрольных мероприятий промежуточной аттестации (рубежный рейтинг обучающегося) неудовлетворительный (получено менее 13 рейтинговых баллов), то промежуточная аттестация по учебной дисциплине (модулю) невозможна даже при наличии высокого текущего рейтинга, полученного по итогам текущего контроля по учебной дисциплине (модулю).

ЛИСТ РЕГИСТРАЦИИ ИЗМЕНЕНИЙ


№ п/п	Содержание изменения	Реквизиты документа об утверждении изменения	Дата введения изменения
1.	*	Протокол заседания Ученого совета факультета № _____ от « » _____ 20 года	__.:__.____
2.	*	Протокол заседания Ученого совета факультета № _____ от « » _____ 20 года	__.:__.____
3.	*	Протокол заседания Ученого совета факультета № _____ от « » _____ 20 года	__.:__.____



**Министерство науки и высшего образования Российской Федерации
Федеральное государственное бюджетное образовательное учреждение
высшего образования
«Российский государственный социальный университет»**

УТВЕРЖДАЮ

**Директор Высшей школы индустрии
гостеприимства, впечатлений и социального
креатива (институт)**

 / **К.К. Поздняков**
«27» апреля 2023 г.

**МЕТОДИЧЕСКИЕ МАТЕРИАЛЫ ПО ДИСЦИПЛИНЕ (МОДУЛЮ)
ОРГАНИЗАЦИЯ ОБСЛУЖИВАНИЯ ЛИЦ С ОВЗ В ТУРИЗМЕ И ГОСТЕПРИИМСТВЕ**

**Направление подготовки
43.03.02 «Туризм»**

**Направленность
«Экономика впечатлений»**

**ОБРАЗОВАТЕЛЬНАЯ ПРОГРАММА ВЫСШЕГО ОБРАЗОВАНИЯ -
ПРОГРАММА БАКАЛАВРИАТА**

**Форма обучения
Очная, очно-заочная, заочная**

Москва, 2023 г.


Методические материалы по дисциплине (модуля) «История индустрии туризма и гостеприимства в России и за рубежом» разработаны на основании федерального государственного образовательного стандарта высшего образования – *бакалавриата* по направлению подготовки 43.03.02 Туризм, утвержденного приказом Министерства образования и науки Российской Федерации от 08.06.2017г № 516, учебного плана по основной профессиональной образовательной программе высшего образования - программы *бакалавриата* по направлению подготовки 43.03.02 Туризм (далее – «ОПОП»).

Методические материалы по дисциплине (модуля) «Организация обслуживания лиц с ОВЗ в туризме и гостеприимстве» разработаны рабочей группой в составе: канд. геогр. наук, доцента Хетагуровой В.Ш.

Методические материалы по дисциплине (модулю) обсуждены и утверждены на заседании кафедры сервис-дизайна в индустрии туризма и гостеприимства Высшей школы индустрии гостеприимства, впечатлений и социального креатива.

Протокол № 2 от « 27 » апреля 2023 года

Заведующий кафедрой
кандидат географических
наук, доцент




(подпись)

В.Ш. Хетагурова

Методические материалы по дисциплине (модулю) рекомендованы к утверждению представителями организаций-работодателей:

ООО «Спутник» Директор		А.В. Горбачевская
	(подпись)	

Методические материалы по дисциплине (модулю) рецензированы и рекомендованы к утверждению:

Доктор экономических наук, профессор. АО «Институт региональных экономических исследований (ИРЭИ)», Руководитель центра научных исследований и технического регулирувания в сфере услуг, Москва		Т.И. Зворыкина
	(подпись)	

СОДЕРЖАНИЕ

1. МЕТОДИЧЕСКИЕ МАТЕРИАЛЫ К ЛЕКЦИОННЫМ, ПРАКТИЧЕСКИМ ЗАНЯТИЯМ	4
1.1. Методические материалы к проведению лекционных занятий по дисциплине (модулю)	4
1.2. Методические материалы по подготовке к практическим занятиям по дисциплине (модулю).....	6
1.3. Учебно-наглядные пособия по разделам (темам) дисциплины (модуля)	11
2. МЕТОДИЧЕСКИЕ РЕКОМЕНДАЦИИ ДЛЯ ОБУЧАЮЩИХСЯ ПО ОСВОЕНИЮ ДИСЦИПЛИНЫ (МОДУЛЯ) И САМОСТОЯТЕЛЬНОЙ РАБОТЕ	14
3. МЕТОДИЧЕСКИЕ МАТЕРИАЛЫ, ОПРЕДЕЛЯЮЩИЕ ПРОЦЕДУРЫ ОЦЕНИВАНИЯ ЗНАНИЙ, УМЕНИЙ, НАВЫКОВ И (ИЛИ) ОПЫТА ДЕЯТЕЛЬНОСТИ, ХАРАКТЕРИЗУЮЩИХ ЭТАПЫ ФОРМИРОВАНИЯ КОМПЕТЕНЦИЙ.....	23
3.1. Организационные основы применения балльно-рейтинговой системы оценки успеваемости обучающихся по дисциплине (модулю).....	23
3.2. Проведение текущего контроля успеваемости обучающихся по дисциплине (модулю) в соответствии с балльно-рейтинговой системой оценки успеваемости обучающегося.....	23
3.3. Проведение промежуточной аттестации обучающихся по дисциплине (модулю) в соответствии с балльно-рейтинговой системой оценки успеваемости обучающегося	24
Приложение № 1 к методическим материалам по дисциплине (модулю). Конспекты лекционных занятий по дисциплине (модулю)	26
КОНСПЕКТЫ ЛЕКЦИОННЫХ ЗАНЯТИЙ ПО ДИСЦИПЛИНЕ (МОДУЛЮ).....	26
Приложение № 2 к методическим материалам по дисциплине (модулю). Конспекты практических (семинарских) занятий по дисциплине (модулю).....	40
КОНСПЕКТЫ ПРАКТИЧЕСКИХ (СЕМИНАРСКИХ) ЗАНЯТИЙ ПО ДИСЦИПЛИНЕ (МОДУЛЮ).....	40
Приложение № 3 к методическим материалам по дисциплине (модулю). Учебно-наглядные пособия по дисциплине (модулю).....	45
УЧЕБНО-НАГЛЯДНЫЕ ПОСОБИЯ ПО ДИСЦИПЛИНЕ (МОДУЛЮ).....	45
ЛИСТ РЕГИСТРАЦИИ ИЗМЕНЕНИЙ	49

1. МЕТОДИЧЕСКИЕ МАТЕРИАЛЫ К ЛЕКЦИОННЫМ, ПРАКТИЧЕСКИМ ЗАНЯТИЯМ

1.1. Методические материалы к проведению лекционных занятий по дисциплине (модулю)

Лекция - один из методов обучения, одна из основных системообразующих форм организации учебного процесса в вузе. Лекционное занятие представляет собой систематическое, последовательное, монологическое изложение педагогическим работником учебного материала, как правило, теоретического характера. Такое занятие представляет собой элемент технологии представления учебного материала путем логически стройного, систематически последовательного и ясного изложения.

Цель лекции – организация целенаправленной познавательной деятельности обучающихся по овладению программным материалом дисциплины (модуля). Чтение курса лекций позволяет дать связанное, последовательное изложение материала в соответствии с новейшими данными науки, сообщить слушателям основное содержание предмета в целостном, систематизированном виде. В ряде случаев лекция выполняет функцию основного источника информации: при отсутствии учебников и учебных пособий, чаще по новым курсам; в случае, когда новые научные данные по той или иной теме не нашли отражения в учебниках; отдельные разделы и темы очень сложны для самостоятельного изучения. В таких случаях только лектор может методически помочь обучающимся в освоении сложного материала.

Возможные формы проведения лекций:

- Вводная лекция – один из наиболее важных и трудных видов лекции при чтении систематических курсов. От успеха этой лекции во многом зависит успех усвоения всего курса. Она может содержать: определение дисциплины (модуля); краткую историческую справку о дисциплине (модуле); цели и задачи дисциплины (модуля), ее роль в общей системе обучения и связь со смежными дисциплинами (модулями); основные проблемы (понятия и определения) данной науки; основную и дополнительную учебную литературу; особенности самостоятельной работы обучающихся над дисциплиной (модулем) и формы участия в научно-исследовательской работе; отчетность по курсу.

- Информационная лекция ориентирована на изложение и объяснение обучающимся научной информации, подлежащей осмыслению и запоминанию. Это самый традиционный тип лекций в практике высшей школы.

- Заключительная лекция предназначена для обобщения полученных знаний и раскрытия перспектив дальнейшего развития данной науки.

- Обзорная лекция – это систематизация научных знаний на высоком уровне, допускающая большое число ассоциативных связей в процессе осмысления информации, излагаемой при раскрытии внутрисубъектной и межпредметной связей, исключая детализацию и конкретизацию. Как правило, стержень излагаемых теоретических положений составляет научно-понятийная и концептуальная основа всего курса или крупных его разделов.

- Лекция-беседа - непосредственный контакт педагогического работника с аудиторией - диалог. По ходу лекции педагогический работник задает вопросы для выяснения мнений и уровня осведомленности обучающихся по рассматриваемой проблеме.

- Лекция-дискуссия - свободный обмен мнениями в ходе изложения лекционного материала. Педагогический работник активизирует участие в обсуждении отдельными вопросами, сопоставляет между собой различные мнения и тем самым развивает дискуссию, стремясь направить ее в нужное русло.

- Лекция с применением обратной связи включает в себе то, что в начале и конце каждого раздела лекции задаются вопросы. Первый - для того, чтобы узнать, насколько обучающиеся ориентируются в излагаемом материале, вопрос в конце раздела предназначен для выяснения степени усвоения только что изложенного материала. При

неудовлетворительных результатах контрольного опроса педагогический работник возвращается к уже прочитанному разделу, изменив при этом методику подачи материала.

- Проблемная лекция опирается на логику последовательно моделируемых проблемных ситуаций путем постановки проблемных вопросов или предъявления проблемных задач. Проблемный вопрос - это диалектическое противоречие, требующее для своего решения размышления, сравнения, поиска, приобретения и применения новых знаний. Проблемная задача содержит дополнительную вводную информацию и при необходимости некоторые ориентиры поиска ее решения.

- Программированная лекция - консультация – педагогический работник сам составляет и предлагает обучающимся вопросы. На подготовленные вопросы педагогический работник сначала просит ответить обучающихся, а затем проводит анализ и обсуждение неправильных ответов. В лекциях можно использовать наглядные материалы, а также подготовить презентацию. Что касается презентации, то в качестве визуальной поддержки ее можно органично интегрировать во все вышеупомянутые лекции. В то же время лекцию-презентацию возможно выделить и в качестве самостоятельной формы. Лекция-презентация должна отражать суть основных и (или) проблемных вопросов лекции, на которые особо следует обратить внимание обучающихся. В условиях применения активного метода проведения занятий презентация представляется весьма удачным способом донесения информации до слушателей. Единственное, на что следует обратить внимание при подготовке слайдов, - это их оформление и текст. Слайд не должен быть перегружен картинками и лишней информацией, которая будет отвлекать от основного аспекта того или иного вопроса лекции. Во время лекции можно задавать вопросы аудитории в отношении того или иного слайда, тем самым еще больше вовлекая обучающихся в проблематику.

Краткое содержание лекционных занятий

Наименование разделов и тем	Содержание учебного материала
РАЗДЕЛ 1. Услуги туризма и гостеприимства для лиц с ограниченными возможностями здоровья	
Тема 1.1. Характеристика лиц ОВЗ как потребителей услуг туризма и гостеприимства	Ситуация с инклюзией за рубежом и в России. Понятие «инвалидность», категории, классификации по нозологии. Эволюция отношения государства и общества к лицам с ОВЗ. Виды нарушений функций организма, приводящие к инвалидности, и вызываемые ими ограничения способности осуществлять социально-бытовую деятельность. Конвенция ООН о правах инвалидов – основные положения, касающиеся обеспечения доступности для инвалидов объектов социальной инфраструктуры и услуг. Обзор законодательно-нормативной базы, регламентирующей оказание услуг и сопровождение инвалидов при посещении объектов, оказывающих услуги населению. Качество жизни лиц с особыми потребностями. Содержание здоровьесберегающих технологий. Основные понятия адаптации и реабилитации как технологий здоровьесбережения. Рекреационные услуги для лиц с ОВЗ. Природа как основа туристско-рекреационных услуг с ОВЗ.
Тема 1.2. Технологии и факторы развития туризма для лиц с ОВЗ	Этика общения с инвалидами. Действия персонала при оказании ситуационной помощи различным группам инвалидов. Особые потребности лиц с ОВЗ при различных видах коммуникации и в различных коммуникативных

	<p>ситуациях. Международные практики оказания услуг лицам с ОВЗ в сфере туризма и гостеприимства. Основные понятия, роль и значение социального туризма. Субъекты, обеспечивающие возможность услуг социального туризма. Основные понятия и определения туризма для людей с ОВЗ. Понятие комфортных условий для путешествий туристов-инвалидов. Лица с нарушениями слуха. Жестовая и тактильная речь людей с нарушением слуха, особенности, правовые аспекты и этикет общения через переводчика. Особенности письменной речи глухих и слабослышащих; тактильная речь слепоглухих. Лица с нарушениями зрения. Использование тифлосредств при письменной коммуникации и коммуникации через интернет людьми с нарушением зрения. Особенности устной речи при дизартрии у лиц с ДЦП и другими неврологическими заболеваниями. Лица с нарушениями речи. Особенности устной речи при наличии трахеостомы. Оказание услуг лицам с задержкой психического развития, лицам с умственной отсталостью, лицам со сложными нарушениями развития, лицам с ранним детским аутизмом, лицам с синдромом дефицита внимания и гиперактивностью. Стартапы в социально-культурной реабилитации инвалидов.</p>
<p>РАЗДЕЛ 2. Организация доступной и безбарьерной среды для лиц с ОВЗ в сфере туризма и гостеприимства</p>	
<p>Тема 2.1. Инфраструктура безбарьерной среды в туризме и гостеприимстве</p>	<p>Понятие доступной среды. Социально-исторические аспекты создания безбарьерной среды жизнедеятельности для лиц с ограниченными возможностями здоровья. Общие подходы к обеспечению доступности для инвалидов объектов социальной инфраструктуры и услуг. Виды доступности среды; связь между отклонениями в состоянии здоровья, особыми потребностями, способом реализации инклюзивных процессов и условиями доступности среды. Нормативно-правовая и организационная основа системы обеспечения доступности для лиц с ОВЗ на предприятиях, организациях и учреждениях в сфере туризма и гостеприимства. Федеральная целевая государственная программа «Доступная среда» на 2011-2020 гг.</p>
<p>Тема 2.2. Современные требования к гостиничной инфраструктуре, транспорту с учетом задач безбарьерного туризма</p>	<p>Технические средства обеспечения доступности для инвалидов объектов социальной инфраструктуры и услуг. Обеспечение доступности для лиц с ОВЗ пользования транспортом, услугами предприятий и организаций в сфере туризма и гостеприимства, услугами объектов общественного питания. Паспорт доступности.</p>

1.2. Методические материалы по подготовке к практическим занятиям по дисциплине (модулю)

Практические (семинарские) занятия - одна из форм учебного занятия, направленная на развитие самостоятельности обучающихся и приобретение умений и навыков. Данные учебные занятия углубляют, расширяют, детализируют полученные ранее знания.

Практическое занятие предполагает выполнение обучающимися по заданию и под руководством преподавателей одной или нескольких практических работ.

Цель практических занятий и семинаров состоит в развитии познавательных способностей, самостоятельности мышления и творческой активности обучающихся; углублении, расширении, детализировании знаний, полученных на лекции в обобщенной форме, и содействии выработке навыков профессиональной деятельности. В отдельных случаях на практических занятиях и семинарах руководителем занятия сообщаются дополнительные знания.

Для достижения поставленных целей и решения требуемого перечня задач практические занятия и семинары проводятся традиционными технологиями или с использованием активных и интерактивных образовательных технологий.

Возможные формы проведения практических (семинарских) занятий:

- Деловая игра - это метод группового обучения совместной деятельности в процессе решения общих задач в условиях максимально возможного приближения к реальным проблемным ситуациям. Имитационные игры - на занятиях имитируется деятельность какой-либо организации, предприятия или его подразделения. Имитироваться могут события, конкретная деятельность людей (деловое совещание, обсуждение плана) и обстановка, условия, в которых происходит событие или осуществляется деятельность (кабинет начальника цеха, зал заседаний). Исполнение ролей (ролевые игры) - в этих играх отрабатывается тактика поведения, действий, выполнение функций и обязанностей конкретного лица. Для проведения игр с исполнением роли разрабатывается модель-пьеса ситуации, между студентами распределяются роли с «обязательным содержанием», характеризующиеся различными интересами; в процессе их взаимодействия должно быть найдено компромиссное решение. «Деловой театр» (метод инсценировки) - в нем разыгрывается какая-либо ситуация, поведение человека в этой обстановке, обучающийся должен вжиться в образ определенного лица, понять его действия, оценить обстановку и найти правильную линию поведения. Основная задача метода инсценировки - научить ориентироваться в различных обстоятельствах, давать объективную оценку своему поведению, учитывать возможности других людей, влиять на их интересы, потребности и деятельность, не прибегая к формальным атрибутам власти, к приказу.

- Игровое проектирование - является практическим занятием или циклом занятий, суть которых состоит в разработке инженерного, конструкторского, технологического и других видов проектов в игровых условиях, максимально воссоздающих реальность. Этот метод отличается высокой степенью сочетания индивидуальной и совместной работы обучающихся.

- Познавательно-дидактические игры не относятся к деловым играм. Они предполагают лишь включение изучаемого материала в необычный игровой контекст и иногда содержат лишь элементы ролевых игр. Такие игры могут проводиться в виде копирования научных, культурных, социальных явлений (конкурс знатоков, «Поле чудес», КВН и т.д.) и в виде предметно-содержательных моделей, (например, игры-путешествия, когда надо разработать рациональный маршрут, пользуясь различными картами).

- Анализ конкретных ситуаций. Конкретная ситуация – это любое событие, которое содержит в себе противоречие или вступает в противоречие с окружающей средой. Ситуации могут нести в себе как позитивный, так и отрицательный опыт. Все ситуации делятся на простые, критические и экстремальные.

- Кейс-метод (от английского case – случай, ситуация) – усовершенствованный метод анализа конкретных ситуаций, метод активного проблемно-ситуационного анализа, основанный на обучении путем решения конкретных задач – ситуаций (решение кейсов). Непосредственная цель метода case-study - обучающиеся должны проанализировать ситуацию, разобраться в сути проблем, предложить возможные решения и выбрать лучшее из них. Кейсы делятся на практические (отражающие реальные жизненные ситуации), обучающие (искусственно созданные, содержащие значительные элементы условности при отражении в

нем жизни) и исследовательские (ориентированные на проведение исследовательской деятельности посредством применения метода моделирования). Метод конкретных ситуаций (метод case-study) относится к неигровым имитационным активным методам обучения.

- Тренинг (англ. training от train — обучать, воспитывать) – метод активного обучения, направленный на развитие знаний, умений и навыков и социальных установок. Тренинг – форма интерактивного обучения, целью которого является развитие компетентности межличностного и профессионального поведения в общении. Достоинство тренинга заключается в том, что он обеспечивает активное вовлечение всех участников в процесс обучения. Можно выделить основные типы тренингов по критерию направленности воздействия и изменений – навыковый, психотерапевтический, социально-психологический, бизнес-тренинг.

- Метод Сократа (Майевтика) – метод вопросов, предполагающих критическое отношение к догматическим утверждениям, называется еще как метод «сократовской иронии». Это умение извлекать скрытое в человеке знание с помощью искусных наводящих вопросов, подразумевающего короткий, простой и заранее предсказуемый ответ.

- Интерактивная лекция – выступление ведущего обучающего перед большой аудиторией с применением следующих активных форм обучения: дискуссия, беседа, демонстрация слайдов или учебных фильмов, мозговой штурм.

- Групповая, научная дискуссия, диспут Дискуссия — это целенаправленное обсуждение конкретного вопроса, сопровождающееся обменом мнениями, идеями между двумя и более лицами. Задача дискуссии - обнаружить различия в понимании вопроса и в споре установить истину. Дискуссии могут быть свободными и управляемыми. К технике управляемой дискуссии относятся: четкое определение цели, прогнозирование реакции оппонентов, планирование своего поведения, ограничение времени на выступления и их заданная очередность. Разновидностью свободной дискуссии является форум, где каждому желающему дается неограниченное время на выступление, при условии, что его выступление вызывает интерес аудитории. Каждый конкретный форум имеет свою тематику — достаточно широкую, чтобы в её пределах можно было вести многоплановое обсуждение.

- Дебаты – это чётко структурированный и специально организованный публичный обмен мыслями между двумя сторонами по актуальным темам. Это разновидность публичной дискуссии участников дебатов, направляющая на переубеждение в своей правоте третьей стороны, а не друг друга. Поэтому вербальные и невербальные средства, которые используются участниками дебатов, имеют целью получения определённого результата — сформировать у слушателей положительное впечатление от собственной позиции.

- Метод работы в малых группах. Групповое обсуждение кого-либо вопроса направлено на достижение лучшего взаимопонимания и нахождения истины. Групповое обсуждение способствует лучшему усвоению изучаемого материала. Оптимальное количество участников - 5-7 человек. Перед обучающимися ставится проблема, выделяется определенное время, в течение которого они должны подготовить аргументированный обдуманный ответ. Педагогический работник может устанавливать правила проведения группового обсуждения – задавать определенные рамки обсуждения, ввести алгоритм выработки общего мнения, назначить лидера и др.

- Круглый стол - общество, собрание в рамках более крупного мероприятия (съезда, симпозиума, конференции). Мероприятие, как правило, на которое приглашаются эксперты и специалисты из разных сфер деятельности для обсуждения актуальных вопросов. Данная модель обсуждения, основываясь на соглашениях, в качестве итогов даёт результаты, которые, в свою очередь, являются новыми соглашениями.

- Коллоквиум - (лат. colloquium — разговор, беседа) - одна из форм учебных занятий в системе образования, имеющая целью выяснение и повышение знаний обучающихся. На коллоквиумах обсуждаются: отдельные части, разделы, темы, вопросы изучаемого курса (обычно не включаемые в тематику семинарских и других практических учебных занятий), рефераты, проекты и др. работы обучающихся. Это научные собрания, на которых

заслушиваются и обсуждаются доклады. Коллоквиум – это и форма контроля, массового опроса, позволяющая преподавателю в сравнительно небольшой срок выяснить уровень знаний студентов по данной теме дисциплины. Коллоквиум проходит обычно в форме дискуссии, в ходе которой обучающимся предоставляется возможность высказать свою точку зрения на рассматриваемую проблему, учиться обосновывать и защищать ее. Аргументируя и отстаивая свое мнение, обучающийся в то же время демонстрирует, насколько глубоко и осознанно он усвоил изученный материал.

- Метод «мозговой штурм» (мозговой штурм, мозговая атака, англ. brainstorming) — оперативный метод решения проблемы на основе стимулирования творческой активности, при котором участникам обсуждения предлагают высказывать как можно большее количество вариантов решения, в том числе самых фантастических. Затем из общего числа высказанных идей отбирают наиболее удачные, которые могут быть использованы на практике. Является методом экспертного оценивания.

- Метод проектов - это способ достижения дидактической цели через детальную разработку проблемы (технологию), которая должна завершиться вполне реальным, осязаемым практическим результатом, оформленным тем или иным образом; это совокупность приёмов, действий обучающихся в их определённой последовательности для достижения поставленной задачи – решения проблемы, лично значимой для учащихся и оформленной в виде некоего конечного продукта. Основное предназначение метода проектов состоит в предоставлении учащимся возможности самостоятельного приобретения знаний в процессе решения практических задач или проблем, требующего интеграции знаний из различных предметных областей.

- Брифинг - (англ. briefing от англ. brief – короткий, недолгий) – краткая пресс-конференция, посвященная одному вопросу. Основное отличие: отсутствует презентационная часть. То есть практически сразу идут ответы на вопросы журналистов.

- Метод портфолио (итал. portfolio — 'портфель, англ. - папка для документов) - современная образовательная технология, в основе которой используется метод аутентичного оценивания результатов образовательной и профессиональной деятельности. Портфолио как подборка сертифицированных достижений, наиболее значимых работ и отзывов на них.

Вопросы для самоподготовки к практическим (семинарским) занятиям по разделам (темам) дисциплины (модуля)

РАЗДЕЛ 1. Услуги туризма и гостеприимства для лиц с ограниченными возможностями здоровья.

Тема 1.1. Характеристика лиц ОВЗ как потребителей услуг туризма и гостеприимства

Вопросы для самоподготовки:

1. Всемирная программа действий в отношении инвалидов. Основные принципы Конвенции ООН о правах инвалидов.
2. Международные и отечественные правовые нормы о защите прав инвалидов.
3. Прогрессивные формы общения. Инвалидность как социальный феномен.
4. Система социального туризма в России.
5. Стратегии разрешения проблем инвалидов и их взаимосвязь с успешностью реабилитации.

Тема 1.2. Технологии и факторы развития туризма для лиц с ОВЗ

Вопросы для самоподготовки:

1. Основы этики общения с инвалидами
2. Технологии работы с инвалидами в сфере услуг.
3. Специфические особенности подготовки туристических мероприятий с участием лиц с ограниченными возможностями и обеспечение безопасности.
4. Стартапы в социально-культурной реабилитации инвалидов (СКРИ)
5. Формы обслуживания людей инвалидов. Использование возможностей человека с ОВЗ

РАЗДЕЛ 2. Организация доступной и безбарьерной среды для лиц с ОВЗ в сфере туризма и гостеприимства**Тема 2.1. Инфраструктура безбарьерной среды в туризме и гостеприимстве****Вопросы для самоподготовки:**

1. Социально-исторические аспекты создания безбарьерной среды жизнедеятельности для лиц с ограниченными возможностями здоровья.
2. Федеральная целевая государственная программа «Доступная среда» на 2011-2020 гг.
3. Общие подходы к обеспечению доступности для инвалидов объектов социальной инфраструктуры и услуг.
4. Виды доступности среды; связь между отклонениями в состоянии здоровья, особыми потребностями, способом реализации инклюзивных процессов и условиями доступности среды.
5. Нормативно-правовая и организационная основа системы обеспечения доступности для лиц с ОВЗ на предприятиях, организациях и учреждениях в сфере туризма и гостеприимства.

Тема 2.2. Современные требования к гостиничной инфраструктуре, транспорту с учетом задач безбарьерного туризма**Вопросы для самоподготовки:**

1. Нормы и правила установки знаков доступности.
2. Подготовка специалистов для работы в туризме и гостеприимстве в сегменте лиц с особыми потребностями.
3. Исследование и оценка готовности инфраструктуры для организации специальных туристских программ.
4. Средства устройства навигации, информирования для лиц с особыми потребностями (звуковые, тактильные, визуальные) – нормативный, технологический и дизайнерский подход.
5. Современные требования к гостиничной инфраструктуре, транспорту с учетом задач безбарьерного туризма.

1.3. Учебно-наглядные пособия по разделам (темам) дисциплины (модуля)¹

РАЗДЕЛ 1. Услуги туризма и гостеприимства для лиц с ограниченными возможностями здоровья.

Тема 1.1. Характеристика лиц ОВЗ как потребителей услуг туризма и гостеприимства.

Кто потребители туристских услуг?

Люди ограниченными физическими возможностями - инвалиды и другие маломобильные группы населения

Инвалид - лицо, имеющее нарушение здоровья со стойким расстройством функций организма (с поражением опорно-двигательного аппарата, недостатками зрения и дефектами слуха и т.д.)

Маломобильные группы населения (МГН) - люди, испытывающие затруднения при самостоятельном передвижении, получении необходимой информации, ориентировании в пространстве при совершении туристских путешествий и потреблении туристских услуг.



Какие дополнительные задачи стоят перед поставщиком тур. услуг?

Адаптация - приспособление инфраструктуры и условий предоставления туристских услуг к потребностям маломобильных групп населения.

Комфортность - совокупность условий, обеспечивающих положительные психологические и физиологические ощущения при совершении путешествия, а также удобство пользования туристскими услугами при соответствии их требованиям безопасности, а также санитарным, экологическим и гигиеническим требованиям.



Категории туристов

- туристы 1-й категории - туристы с ограниченными физическими возможностями передвижения (туристы-колясочники и т. п.);
- туристы 2-й категории - туристы с ограниченными возможностями восприятия окружающего мира, с нарушениями зрения и слуха;
- туристы 3-й категории - туристы с общим заболеванием или другим видом заболевания, не включенным в 1-ю и 2-ю категории.



Источник: <https://ppt-online.org/463769>

¹ Раздел может быть оформлен в виде приложения к методическим материалам по дисциплине (модулю).

Тема 1.2. Технологии и факторы развития туризма для лиц с ОВЗ



В 2006 году в Бельгии была организована Европейская Сеть Доступного Туризма. Это проект, спонсорами которого являются 9 организаций в 6 странах Евросоюза. В состав данного союза входят 22 организации из Португалии, Испании, Греции, Швеции, Бельгии, Италии, Австрии, Великобритании, Франции, урции и Ирландии.

The image shows the ENAT logo (European Network for Accessible Tourism) and several promotional materials, including brochures and posters. One poster features the text: "Working together to make Tourism in Europe Accessible for All" and "Be part of the solution. Join ENAT www.accessibletourism.org". Another poster says "Working together to make Tourism in Europe Accessible for All". The materials include icons for accessibility, such as a wheelchair and a person with a white cane.

В России туризм для людей с ограниченными физическими возможностями доступен, пожалуй, лишь для жителей крупных городов. В Москве, по разным данным, от 2 до 4 тыс. туркомпаний. Из них две: «Национальный центр туризма для инвалидов "Инватур"» и «Агентство ВЕЛЛ» организуют групповые туры для инвалидов по Москве, храмам Подмосковья, Золотому кольцу. Туркомпания «Либерти» из Санкт-Петербурга с 2004 году исследует доступность городских объектов. Российскими туроператорами были созданы первые специализированные экскурсионные туры по Северной Венеции и пригородам Санкт-Петербурга для людей с ограниченными возможностями.



The image shows a group of people, including several individuals in wheelchairs, posing for a group photo in front of a large, ornate building with a dome and spires, likely a church or historical site. The group is diverse in age and appearance, and they are all smiling for the camera.

Источник: <https://prezi.com/didvpaacpjcv/presentation/>

РАЗДЕЛ 2. Организация доступной и безбарьерной среды для лиц с ОВЗ в сфере туризма и гостеприимства

Тема 2.1. Инфраструктура безбарьерной среды в туризме и гостеприимстве

Решающие элементы доступного (безбарьерного) туризма:


- доступность,
- комфортность,
- безопасность.

Барьеры окружающей среды и общества:

- пространственно-средовые;
- информационные;
- эмоциональные.

31

Доступность визуальной информации, информационная комфортность:



формат надписей на стендах, размер и стиль шрифтов следует предусматривать такими, чтобы даже самые мелкие из них читались без напряжения из сидячего положения и с расстояния 2-2,5 м;



для лиц с нарушением слуха вводится сурдоперевод и другие технические средства;

для инвалидов по зрению – звуковые маяки и др.

34

Пространственно-средовая доступность:



Удобство достижения объекта и перемещения по объекту (специальные автостоянки, подъездные пути, пандусы, дорожки и др.)

33

Источник: <https://ppt-online.org/495365>

Тема 2.2. Современные требования к гостиничной инфраструктуре, транспорту с учетом задач безбарьерного туризма

Требования для туристов 1-й категории

- возможность беспрепятственного передвижения с помощью дополнительных средств (коляски, трости и т.д.)
- Ширина, конфигурация пути движения на участках при одностороннем движении должны соответствовать стандартам
- Оборудование объектов туристской индустрии пандусами и их соответствие стандартам или специальными средствами вертикальной коммуникации для инвалидов (лифт, пандус, травалотор и т.д.)
- Покрытие дороги наиболее твердыми покрытиями (асфальт, плитка и т.д.)

Для туристов 2-й категории

- ✓ Наличие аудиовизуальной информационной системы на территории туристских объектов
- ✓ Элементы визуальной информации о туристских услугах следует размещать на контрастном фоне, на высоте не менее 1,5 и не более 4,5 м от уровня поверхности пешеходного пути.
- ✓ трассировка маршрутов туристских путешествий и экскурсий;
- ✓ установка на пешеходных маршрутах дополнительных специальных информационных и ориентировочных устройств (поручней и т.д.)



Источник: <https://ppt-online.org/463769>

2. МЕТОДИЧЕСКИЕ РЕКОМЕНДАЦИИ ДЛЯ ОБУЧАЮЩИХСЯ ПО ОСВОЕНИЮ ДИСЦИПЛИНЫ (МОДУЛЯ) И САМОСТОЯТЕЛЬНОЙ РАБОТЕ

Освоение обучающимся дисциплины (модуля) «Наименование дисциплины (модуля)» предполагает изучение материалов дисциплины на аудиторных занятиях и в ходе самостоятельной работы. Аудиторные занятия проходят в форме лекций, семинаров, практических и лабораторных занятий. Самостоятельная работа включает разнообразный комплекс видов и форм работы обучающихся.

Для успешного освоения дисциплины (модуля) и достижения поставленных целей необходимо внимательно ознакомиться с рабочей программы дисциплины (модуля), доступной в электронной информационно-образовательной среде РГСУ.

Следует обратить внимание на списки основной и дополнительной литературы, на предлагаемые преподавателем ресурсы информационно-телекоммуникационной сети Интернет. Эта информация необходима для самостоятельной работы обучающегося.

При подготовке к аудиторным занятиям необходимо помнить особенности каждой формы его проведения.

Подготовка к учебному занятию лекционного типа заключается в следующем.

С целью обеспечения успешного обучения обучающийся должен готовиться к лекции, поскольку она является важнейшей формой организации учебного процесса, поскольку:

- знакомит с новым учебным материалом;
- разъясняет учебные элементы, трудные для понимания;
- систематизирует учебный материал;
- ориентирует в учебном процессе.

С этой целью:

- внимательно прочитайте материал предыдущей лекции;
- ознакомьтесь с учебным материалом по учебнику и учебным пособиям с темой прочитанной лекции;
- внесите дополнения к полученным ранее знаниям по теме лекции на полях лекционной тетради;
- запишите возможные вопросы, которые вы зададите лектору на лекции по материалу изученной лекции;

- постарайтесь уяснить место изучаемой темы в своей подготовке;
- узнайте тему предстоящей лекции (по тематическому плану, по информации лектора) и запишите информацию, которой вы владеете по данному вопросу.

Подготовка к занятию семинарского типа.

При подготовке и работе во время проведения занятий семинарского типа следует обратить внимание на следующие моменты: на процесс предварительной подготовки, на работу во время занятия, обработку полученных результатов, исправление полученных замечаний.

Предварительная подготовка к учебному занятию семинарского типа заключается в изучении теоретического материала в отведенное для самостоятельной работы время, ознакомление с инструктивными материалами с целью осознания задач практического занятия, техники безопасности при работе с приборами, веществами.

Работа во время проведения учебного занятия семинарского типа включает:

- консультирование студентов преподавателями и вспомогательным персоналом с целью предоставления исчерпывающей информации, необходимой для самостоятельного выполнения предложенных преподавателем задач.
- самостоятельное выполнение заданий согласно обозначенной рабочей программой дисциплины (модуля) тематики.

Самостоятельная работа.

Самостоятельная работа - планируемая учебная, учебно-исследовательская, научно-исследовательская работа студентов, выполняемая во внеаудиторное (аудиторное) время по заданию и при методическом руководстве преподавателя, но без его непосредственного участия (при частичном непосредственном участии преподавателя, оставляющем ведущую роль за работой студентов).

Для более углубленного изучения темы задания для самостоятельной работы рекомендуется выполнять параллельно с изучением данной темы. При выполнении заданий по возможности используйте наглядное представление материала.

Самостоятельная работа студентов в ВУЗе является важным видом учебной и научной деятельности студента. Самостоятельная работа студентов играет значительную роль в рейтинговой технологии обучения.

К современному специалисту в области медицины общество предъявляет достаточно широкий перечень требований, среди которых немаловажное значение имеет наличие у выпускников определенных навыков (компетенций) и умения самостоятельно добывать знания из различных источников, систематизировать полученную информацию, давать оценку конкретной профессиональной ситуации. Формирование такого умения происходит в течение всего периода обучения.

В процессе самостоятельной работы студент приобретает необходимые для будущей специальности компетенции, навыки самоорганизации, самоконтроля, самоуправления, саморефлексии и становится активным самостоятельным субъектом учебной деятельности.

Самостоятельная работа студентов должна оказывать важное влияние на формирование личности будущего специалиста, его компетентность. Каждый студент самостоятельно определяет режим своей работы и меру труда, затрачиваемого на овладение учебным содержанием по каждой дисциплине. Он выполняет внеаудиторную работу по личному индивидуальному плану, в зависимости от его подготовки, времени и других условий.

Виды самостоятельной работы.

Работа с литературой.

При работе с книгой необходимо подобрать литературу, научиться правильно ее читать, вести записи. Для подбора литературы в библиотеке используются алфавитный и систематический каталоги. Важно помнить, что рациональные навыки работы с книгой - это всегда большая экономия времени и сил. Правильный подбор учебников рекомендуется преподавателем, читающим лекционный курс. Необходимая литература может быть также указана в методических разработках по данному курсу. Изучая материал по учебнику, следует

переходить к следующему вопросу только после правильного уяснения предыдущего, описывая на бумаге все выкладки и вычисления (в том числе те, которые в учебнике опущены или на лекции даны для самостоятельного вывода). При изучении любой дисциплины большую и важную роль играет самостоятельная индивидуальная работа. Особое внимание следует обратить на определение основных понятий курса. Студент должен подробно разбирать примеры, которые поясняют такие определения, и уметь строить аналогичные примеры самостоятельно. Нужно добиваться точного представления о том, что изучаешь. Полезно составлять опорные конспекты. При изучении материала по учебнику полезно в тетради (на специально отведенных полях) дополнять конспект лекций. Там же следует отмечать вопросы, выделенные студентом для консультации с преподавателем. Выводы, полученные в результате изучения, рекомендуется в конспекте выделять, чтобы они при перечитывании записей лучше запоминались. Опыт показывает, что многим студентам помогает составление листа опорных сигналов, содержащего важнейшие и наиболее часто употребляемые формулы и понятия. Такой лист помогает запомнить формулы, основные положения лекции, а также может служить постоянным справочником для студента. Различают два вида чтения: первичное и вторичное. Первичное - это внимательное, неторопливое чтение, при котором можно остановиться на трудных местах.

Задача вторичного чтения - полное усвоение смысла целого (по счету это чтение может быть и не вторым, а третьим или четвертым). Самостоятельная работа с учебниками и книгами (а также самостоятельное теоретическое исследование проблем, обозначенных преподавателем на лекциях) – это важнейшее условие формирования у себя научного способа познания.

Чтение научного текста является частью познавательной деятельности. Ее цель – извлечение из текста необходимой информации. От того на сколько осознанна читающим собственная внутренняя установка при обращении к печатному слову (найти нужные сведения, усвоить информацию полностью или частично, критически проанализировать материал и т.п.) во многом зависит эффективность осуществляемого действия.

Методические рекомендации по составлению конспекта:

1. Внимательно прочитайте текст. Уточните в справочной литературе непонятные слова. При записи не забудьте вынести справочные данные на поля конспекта;
2. Выделите главное, составьте план;
3. Кратко сформулируйте основные положения текста, отметьте аргументацию автора;
4. Законспектируйте материал, четко следуя пунктам плана. При конспектировании старайтесь выразить мысль своими словами. Записи следует вести четко, ясно.

5. Грамотно записывайте цитаты. Цитируя, учитывайте лаконичность, значимость мысли. В тексте конспекта желательно приводить не только тезисные положения, но и их доказательства. При оформлении конспекта необходимо стремиться к емкости каждого предложения. Мысли автора книги следует излагать кратко, заботясь о стиле и выразительности написанного. Число дополнительных элементов конспекта должно быть логически обоснованным, записи должны распределяться в определенной последовательности, отвечающей логической структуре произведения. Для уточнения и дополнения необходимо оставлять поля. Овладение навыками конспектирования требует от студента целеустремленности, повседневной самостоятельной работы.

Методические материалы по самостоятельному решению задач

При самостоятельном решении задач нужно обосновывать каждый этап решения, исходя из теоретических положений курса. Если студент видит несколько путей решения проблемы (задачи), то нужно сравнить их и выбрать самый рациональный. Полезно до начала вычислений составить краткий план решения проблемы (задачи). Решение проблемных задач или примеров следует излагать подробно, вычисления располагать в строгом порядке, отделяя вспомогательные вычисления от основных. Решения при необходимости нужно сопровождать комментариями, схемами, чертежами и рисунками. Следует помнить, что решение каждой учебной задачи должно доводиться до окончательного логического ответа, которого требует

условие, и по возможности с выводом. Полученный ответ следует проверить способами, вытекающими из существа данной задачи. Полезно также (если возможно) решать несколькими способами и сравнить полученные результаты. Решение задач данного типа нужно продолжать до приобретения твердых навыков в их решении.

Методические материалы к выполнению реферата

Реферат (от лат. *referre* – сообщать) – краткое изложение в письменном виде или в форме публикации доклада, содержания научного труда (трудов), литературы по теме. Работа над рефератом условно разделяется на выбор темы, подбор литературы, подготовку и защиту плана; написание теоретической части и всего текста с указанием библиографических данных используемых источников, подготовку доклада, выступление с ним. Тематика рефератов полностью связана с основными вопросами изучаемого курса.

Список литературы к темам не дается, и обучающиеся самостоятельно ведут библиографический поиск, причем им не рекомендуется ограничиваться университетской библиотекой.

Важно учитывать, что написание реферата требует от обучающихся определенных усилий. Особое внимание следует уделить подбору литературы, методике ее изучения с целью отбора и обработки собранного материала, обоснованию актуальности темы и теоретического уровня обоснованности используемых в качестве примеров фактов какой-либо деятельности.

Выбрав тему реферата, начав работу над литературой, необходимо составить план. Изучая литературу, продолжается обдумывание темы, осмысливание прочитанного, делаются выписки, сопоставляются точки зрения разных авторов и т.д. Реферативная работа сводится к тому, чтобы в ней выделились две взаимосвязанные стороны: во-первых, ее следует рассматривать как учебное задание, которое должен выполнить обучаемый, а во-вторых, как форму научной работы, творческого воображения при выполнении учебного задания.

Наличие плана реферата позволяет контролировать ход работы, избежать формального переписывания текстов из первоисточников.

Оформление реферата включает титульный лист, оглавление и краткий список использованной литературы. Список использованной литературы размещается на последней странице рукописи или печатной форме реферата. Реферат выполняется в письменной или печатной форме на белых листах формата А4 (210 x 297 мм). Шрифт Times New Roman, кегель 14, через 1,5 интервала при соблюдении следующих размеров текста: верхнее поле – 25 мм, нижнее – 20 мм, левое – 30 мм, правое – 15 мм. Нумерация страниц производится вверху листа, по центру. Титульный лист нумерации не подлежит.

Рефераты должны быть написаны простым, ясным языком, без претензий на наукообразность. Следует избегать сложных грамматических оборотов, непривычных терминов и символов. Если же такие термины и символы все-таки приводятся, то необходимо разъяснять их значение при первом упоминании в тексте реферата.

Объем реферата предполагает тщательный отбор информации, необходимой для краткого изложения вопроса. Важнейший этап – редактирование готового текста реферата и подготовка к обсуждению. Обсуждение требует хорошей ориентации в материале темы, умения выделить главное, поставить дискуссионный вопрос, привлечь внимание слушателей к интересной литературе, логично и убедительно изложить свои мысли.

Рефераты обязательно подлежат защите. Процедура защиты начинается с определения оппонентов защищающего свою работу. Они стремятся дать основательный анализ работы обучающимся, обращают внимание на положительные моменты и недостатки реферата, дают общую оценку содержанию, форме преподнесения материала, характеру использованной литературы. Иногда они дополняют тот или иной раздел реферата. Последнее особенно ценно, ибо говорит о глубоком знании обучающимся-оппонентом изучаемой проблемы.

Обсуждение не ограничивается заслушиванием оппонентов. Другие обучающиеся имеют право уточнить или опровергнуть какое-либо утверждение. Преподаватель предлагает любому обучающемуся задать вопрос по существу доклада или попытаться подвести итог обсуждению.

Алгоритм работы над рефератом

1. Выбор темы

Тема должна быть сформулирована грамотно (с литературной точки зрения);

В названии реферата следует поставить четкие рамки рассмотрения темы;

Желательно избегать слишком длинных названий;

Следует по возможности воздерживаться от использования в названии спорных с научной точки зрения терминов, излишней наукообразности, а также чрезмерного упрощения формулировок.

2. Реферат следует составлять из пяти основных частей: введения; основной части; заключения; списка литературы; приложений.

3. Основные требования к введению:

Во введении не следует концентрироваться на содержании; введение должно включать краткое обоснование актуальности темы реферата, где требуется показать, почему данный вопрос может представлять научный интерес и есть ли связь представляемого материала с современностью. Таким образом, тема реферата должна быть актуальна либо с научной точки зрения, либо с современных позиций.

Очень важно выделить цель, а также задачи, которые требуется решить для выполнения цели.

Введение должно содержать краткий обзор изученной литературы, в котором указывается взятый из того или иного источника материал, кратко анализируются изученные источники, показываются их сильные и слабые стороны;

Объем введения составляет две страницы текста.

4. Требования к основной части реферата:

Основная часть содержит материал, отобранный для рассмотрения проблемы;

Также основная часть должна включать в себя собственно мнение обучающихся и сформулированные самостоятельные выводы, опирающиеся на приведенные факты;

Материал, представленный в основной части, должен быть логически изложен и распределен по параграфам, имеющим свои названия;

В изложении основной части необходимо использовать сноски (в первую очередь, когда приводятся цифры и чьи-то цитаты);

Основная часть должна содержать иллюстративный материал (графики, таблицы и т. д.);

Объем основной части составляет около 10 страниц.

5. Требования к заключению:

В заключении формулируются выводы по параграфам, обращается внимание на выдвинутые во введении задачи и цели;

Заключение должно быть четким, кратким, вытекающим из содержания основной части.

6. Требования к оформлению списка литературы (по ГОСТу):

Необходимо соблюдать правильность последовательности записи источников: сначала следует писать фамилию, а после инициалы; название работы не ставится в кавычки; после названия сокращенно пишется место издания; затем идет год издания; наконец, называется процитированная страница.

Критерии оценки реферата

Обучающийся, защищающий реферат, должен рассказать о его актуальности, поставленных целях и задачах, изученной литературе, структуре основной части, сделанных в ходе работы выводах.

По окончании выступления ему может быть задано несколько вопросов по представленной проблеме.

Оценка складывается из соблюдения требований к реферату, грамотного раскрытия темы, умения четко рассказывать о представленном реферате, способности понять суть задаваемых по работе вопросов и найти точные ответы на них.

Методические материалы к выполнению эссе

Эссе – литературное произведение небольшого объема, обычно прозаическое, свободной композиции, передающее индивидуальные впечатления, суждения, соображения автора о той или иной проблеме, теме, о том или ином событии или явлении. Это вид самостоятельной исследовательской работы обучающихся, с целью углубления и закрепления теоретических знаний и освоения практических навыков. Цель эссе состоит в развитии самостоятельного творческого мышления и письменного изложения собственных мыслей. При написании эссе обучающийся должен представить развернутый письменный ответ на теоретический или практический актуальный вопрос, объявленный преподавателем в аудитории непосредственно перед ее написанием. В процессе написания эссе разрешается пользоваться нормативно-правовыми актами, конспектом лекций (в печатном виде). Использование интернет-ресурсов не допускается. Темы эссе преподаватель предлагает из числа тех, которые обучающиеся уже рассматривали на лекциях или семинарских занятиях, исходя из содержания заданий в составе оценочных средств. По решению преподавателя, в качестве темы эссе может быть выбрана одна или несколько тем, которые могут быть распределены между обучающимися по желанию.

Требования к выполнению эссе:

1. Проводится письменно.

2. Эссе выполняется на компьютере (гарнитура Times New Roman, шрифт 14) через 1,5 интервала с полями: верхнее, нижнее – 2; правое – 3; левое – 1,5. Отступ первой строки абзаца – 1,25. Сноски – постраничные. Таблицы и рисунки встраиваются в текст работы. При этом обязательный заголовок таблицы надо размещать над табличным полем, а рисунки сопровождать подрисуночными подписями. При включении в эссе нескольких таблиц и/или рисунков их нумерация обязательна. Обязательна и нумерация страниц. Их целесообразно проставлять внизу страницы – по середине или в правом углу. Номер страницы не ставится на титульном листе, но в общее число страниц он включается. Объем эссе, без учета приложений, не должен превышать 5 страниц. Значительное превышение установленного объема является недостатком работы и указывает на то, что обучающийся не сумел отобрать и переработать необходимый материал.

3. Работа должна содержать собственные умозаключения по сути поставленной проблемы, включать самостоятельно проведенный анализ по сути этой проблемы, выводы, обобщающие авторскую позицию по поставленной проблеме.

Критерии оценки эссе:

«Отлично» – исключительные знания материала, абсолютное понимание сути, безукоризненное знание основных понятий и положений, логически и лексически грамотно изложенный, содержательный, аргументированный, конкретный и исчерпывающий ответ.

«Хорошо» – глубокие знания материала, правильное понимание сути, знание основных понятий и положений, содержательный, полный и конкретный ответ.

«Удовлетворительно» – твердые, но недостаточно полные знания, верное понимание сути, в целом правильный ответ.

«Неудовлетворительно» – непонимание сущности задания, грубые ошибки в ответе.

Методические материалы по выполнению тестирования.

Тестовые задания содержат вопросы и 3-4 варианта ответа по базовым положениям изучаемой темы/раздела, составлены с расчетом на знания, полученные обучающимся в процессе изучения темы/раздела.

Тестовые задания выполняются в письменной форме и сдаются преподавателю, ведущему дисциплину (модуль). На выполнение тестовых заданий обучающимся отводится 45 минут.

При обработке результатов оценочной процедуры используются: критерии оценки по содержанию и качеству полученных ответов, ключи, оценочные листы.

Критерии оценки теста:

«Зачтено» - если обучающийся правильно выполнил не менее 2/3 всей работы или допустил не более одной грубой ошибки и двух недочетов, не более одной грубой и одной негрубой ошибки, не более трех негрубых ошибок, одной негрубой ошибки и трех недочетов, при наличии четырех-пяти недочетов.

«Не зачтено» - если число ошибок и недочетов превысило норму для оценки 3 или правильно выполнено менее 2/3 всей работы.

Методические материалы по выполнению доклада.

Рекомендуется следующая структура доклада:

1. титульный лист, содержание доклада;
2. краткое изложение;
3. цели и задачи;
4. изложение характера исследований и рассмотренных проблем, гипотезы, спорные вопросы;
5. источники информации, методы сбора и анализа данных, степень их полноты и достоверности;
6. анализ и толкование полученных в работе результатов;
7. выводы и оценки;
8. библиография и приложения.

Время выступления докладчика не должно превышать 10 минут.

Основные требования к оформлению доклада:

- титульный лист должен включать название доклада, наименование предметной (цикловой) комиссии, фамилию обучающегося;
- все использованные литературные источники сопровождаются библиографическим описанием;
- приводимая цитата из источника берется в кавычки (оформляются сноски);
- единицы измерения должны применяться в соответствии с действующими стандартами;
- все названия литературных источников следует приводить в соответствии с новейшими изданиями;
- рекомендуется включение таблиц, графиков, схем, если они отражают основное содержание или улучшают ее наглядность;
- названия фирм, учреждений, организаций и предприятий должны именоваться так, как они указываются в источнике;

Критерии оценки доклада

При выполнении доклада обучающийся должен продемонстрировать умение кратко излагать прочитанный материал, а также умение обобщать и анализировать материал по теме доклада.

Презентация

Методические материалы к презентациям

1. Объем презентации 10 -20 слайдов.
2. На титульном слайде должно быть отражено:
 - наименование факультета;
 - тема презентации;
 - фамилия, имя, отчество, направление подготовки/ специальность, направленность (профиль)/ специализация, форма обучения, номер группы автора презентации;
 - фамилия, имя, отчество, степень, звание, должность руководитель работы;
 - год выполнения работы.
3. В презентации должны быть отражены обоснование актуальности представляемого материала, цели и задачи работы.
4. Содержание презентации должно включать наиболее значимый материал доклада, а также, при необходимости, таблицы, диаграммы, рисунки, фотографии, карты, видео – вставки, звуковое сопровождение.

5. Заключительный слайд должен содержать информацию об источниках информации для презентации.

Критерии оценки презентации

1. Объём презентации 10 -20 слайдов.
2. Правильность оформления титульного слайда.
3. Актуальность отобранного материала, обоснованность формулировки цели и задач работы.
4. Наглядность и логичность презентации, обоснованность использования таблиц, диаграмм, рисунков, фотографий, карт, видео – вставок, звукового сопровождения; правильный выбор шрифтов, фона, других элементов дизайна слайда.

5. Объём и качество источников информации (не менее 2-х интернет – источников и не менее 2-х литературных источников).

Методические материалы по подготовке к опросу

Самостоятельная работа обучающихся включает подготовку к опросу на практических занятиях. Для этого обучающийся изучает лекции, основную и дополнительную литературу, публикации, информацию из Интернет-ресурсов.

Тема и вопросы к практическим занятиям, вопросы для самоконтроля содержатся в рабочей программе и доводятся до студентов заранее.

Для подготовки к опросу обучающемуся необходимо ознакомиться с материалом, посвященным теме практического занятия, в учебнике или другой рекомендованной литературе, конспекте лекции, обратить внимание на усвоение основных понятий дисциплины, выявить неясные вопросы и подобрать дополнительную литературу для их освещения.

Критерии оценки опроса

«Отлично»:

- дан полный, развернутый ответ на поставленный вопрос;
- в ответе прослеживается четкая структура, логическая последовательность, отражающая сущность раскрываемых понятий, теорий, явлений;
- знание по предмету демонстрируются на фоне понимания его в системе данной науки и междисциплинарных связей;
- свободное владение терминологией;
- ответы на дополнительные вопросы четкие, краткие;

«Хорошо»:

- дан полный, развернутый ответ на поставленный вопрос, показано умение выделять существенные и несущественные признаки, причинно-следственные связи;
- ответ недостаточно логичен с единичными ошибками в частности, исправленные студентом с помощью преподавателя;
- единичные ошибки в терминологии;
- ответы на дополнительные вопросы правильные, недостаточно полные и четкие.

«Удовлетворительно»:

- ответ не полный, с ошибками в деталях, умение раскрыть значение обобщённых знаний не показано, речевое оформление требует поправок, коррекции;
- логика и последовательность изложения имеют нарушения, студент не способен самостоятельно выделить существенные и несущественные признаки и причинно-следственные связи;
- ошибки в раскрываемых понятиях, терминах;
- студент не ориентируется в теме, допускает серьезные ошибки;
- студент не может ответить на большую часть дополнительных вопросов.

«Неудовлетворительно»:

- ответ представляет собой разрозненные знания с существенными ошибками по вопросу;

- присутствуют фрагментарность, нелогичность изложения, студент не осознает связь обсуждаемого вопроса с другими объектами дисциплины, речь неграмотная;
- незнание терминологии;
- ответы на дополнительные вопросы неправильные.

Методические материалы по выполнению практического задания

При выполнении практического задания обучающийся придерживается следующего алгоритма:

1. Записать дату, тему и цель задания;
2. Ознакомиться с правилами и условия выполнения практического задания;
3. Повторить теоретические задания, необходимые для рациональной работы и других практических действий, используя конспекты лекций и рекомендованную литературу, представленной в программе;
4. Выполнить работу по предложенному алгоритму действий;
5. Обобщить результаты работы, сформулировать выводы / дать ответы на контрольные вопросы;

Работа должна быть выполнена грамотно, с соблюдением культуры изложения. При использовании данных из учебных, методических пособий и другой литературы, периодических изданий, Интернет-источников должны иметься ссылки на вышеперечисленные.

Критерии оценки практического задания:

«Отлично» – правильный ответ, дается четкое обоснование принятому решению; рассуждения четкие последовательные логические; используются ссылки на полученные при изучении дисциплины знания; правильно используются формулы, понятия, процедуры, имеющие прямое отношение к задаче для подтверждения принятого решения.

«Хорошо» – правильный ответ, дается обоснование принятому решению; но с не существенными ошибками, в рассуждениях отсутствует логическая последовательность; используются ссылки на полученные при изучении дисциплины знания, правильно используются формулы, понятия, процедуры, имеющие прямое отношение к задаче для подтверждения принятого решения.

«Удовлетворительно» – правильный ответ, допускаются грубые ошибки в обосновании принятого решения; рассуждения не последовательные сумбурные; используются ссылки на полученные при изучении дисциплины знания; используются формулы, процедуры, понятия, имеющие прямое значение для подтверждения принятого решения, однако, при обращении к ним допускаются серьезные ошибки, студент не может правильно ими воспользоваться.

«Неудовлетворительно, не зачтено» – ответ неверный, отсутствует обоснование принятому решению; студент демонстрирует полное непонимание сути вопроса.

Для оценки решения ситуационной задачи (аналитического задания):

Оценка «отлично» выставляется, если задача решена грамотно, ответы на вопросы сформулированы четко. Эталонный ответ полностью соответствует решению студента, которое хорошо обосновано теоретически.

Оценка «хорошо» выставляется, если задача решена, ответы на вопросы сформулированы не достаточно четко. Решение студента в целом соответствует эталонному ответу, но не достаточно хорошо обосновано теоретически.

Оценка «удовлетворительно» выставляется, если задача решена не полностью, ответы не содержат всех необходимых обоснований решения.

Оценка «неудовлетворительно» выставляется, если задача не решена или имеет грубые теоретические ошибки в ответе на поставленные вопросы.

Методические указания для подготовки к промежуточной аттестации.

Изучение учебных дисциплин (модулей) завершается зачетом/зачетом с оценкой или экзаменом. Подготовка к промежуточной аттестации способствует закреплению, углублению и обобщению знаний, получаемых, в процессе обучения, а также применению их к решению

практических задач. Готовясь к экзамену, студент ликвидирует имеющиеся пробелы в знаниях, углубляет, систематизирует и упорядочивает свои знания. На зачете или экзамене студент демонстрирует то, что он освоил в процессе обучения по дисциплине (модулю).

Вначале следует просмотреть весь материал по дисциплине (модулю), отметить для себя трудные вопросы. Обязательно в них разобраться. В заключение еще раз целесообразно повторить основные положения, используя при этом листы опорных сигналов. Систематическая подготовка к занятиям в течение семестра позволит использовать время промежуточной аттестации для систематизации знаний.

3. МЕТОДИЧЕСКИЕ МАТЕРИАЛЫ, ОПРЕДЕЛЯЮЩИЕ ПРОЦЕДУРЫ ОЦЕНИВАНИЯ ЗНАНИЙ, УМЕНИЙ, НАВЫКОВ И (ИЛИ) ОПЫТА ДЕЯТЕЛЬНОСТИ, ХАРАКТЕРИЗУЮЩИХ ЭТАПЫ ФОРМИРОВАНИЯ КОМПЕТЕНЦИЙ

3.1. Организационные основы применения балльно-рейтинговой системы оценки успеваемости обучающихся по дисциплине (модулю)

Оценка качества освоения обучающимися дисциплины (модуля) реализуется в формате балльно-рейтинговой системы оценки успеваемости обучающихся (БРСО).

БРСО в ходе текущего контроля успеваемости и промежуточной аттестации осуществляется по 100-балльной шкале.

Академический рейтинг обучающегося по дисциплине (модулю) складывается из результатов:

- текущего контроля успеваемости (максимальный текущий рейтинг обучающегося 80 рейтинговых баллов);
- промежуточной аттестации (максимальный рубежный рейтинг обучающегося 20 рейтинговых баллов).

Условия оценки освоения обучающимся дисциплины (модуля) в формате БРСО доводятся преподавателем до сведения обучающихся на первом учебном занятии, а также размещены в свободном доступе в электронной информационно-образовательной среде Университета.

3.2. Проведение текущего контроля успеваемости обучающихся по дисциплине (модулю) в соответствии с балльно-рейтинговой системой оценки успеваемости обучающегося

В течение учебного семестра до промежуточной аттестации на основании утвержденной рабочей программы дисциплины (модуля) формируется текущий рейтинг обучающегося. Текущий рейтинг обучающегося складывается как сумма рейтинговых баллов, полученных им в течение учебного семестра по всем видам учебных занятий по учебной дисциплине.

В процессе текущего контроля оцениваются следующие действия обучающегося, направленные на освоение компетенций в рамках изучения учебной дисциплины:

- академическая активность (посещаемость учебных занятий, самостоятельное изучение содержания учебной дисциплины в электронной информационно-образовательной среде, соблюдение сроков сдачи практических заданий и текущих контрольных мероприятий и др.);
- выполнение и сдача текущих и итогового практических заданий (эссе, рефераты, творческие задания, кейс-задания, лабораторные работы, расчетные задания и др., активное участие в групповых интерактивных занятиях (дискуссии, WiKi-проекты и др.), защита проектов и др.);
- прохождение рубежей текущего контроля, включая соблюдение графика их прохождения в электронной информационно-образовательной среде.

Для планирования расчета текущего рейтинга обучающегося используются следующие пропорции:

Вид учебного действия	Максимальная рейтинговая оценка, баллов
академическая активность	10
практические задания	40
<i>из них: текущие практические задания</i>	20
<i>итоговое практическое задание</i>	20
рубежи текущего контроля	30
ИТОГО:	80

В течение учебного семестра по дисциплине (модулю) обучающимся должен быть накоплен текущий рейтинг не менее 52 рейтинговых баллов (65% от максимального значения текущего рейтинга).

Необходимыми условиями допуска обучающегося к промежуточной аттестации по дисциплине являются положительное прохождение обучающимся не менее 65% рубежей текущего контроля с накоплением не менее 65% максимального рейтингового балла за каждый рубеж текущего контроля и положительное выполнение итогового практического задания с накоплением не менее 65% максимального рейтингового балла, установленного за итоговое практическое задание.

Невыполнение вышеуказанных условий является текущей академической задолженностью, которая должна быть ликвидирована обучающимся до контрольного мероприятия промежуточной аттестации.

Сведения о наличии у обучающихся текущей академической задолженности, сроках и порядке добора рейтинговых баллов для её ликвидации доводятся до обучающихся педагогическим работником.

В случае неликвидации текущей академической задолженности, педагогический работник обязан во время контрольного мероприятия промежуточной аттестации поставить обучающемуся 0 рейтинговых баллов. В этом случае ликвидация текущей академической задолженности возможна в периоды проведения повторной промежуточной аттестации.

3.3. Проведение промежуточной аттестации обучающихся по дисциплине (модулю) в соответствии с балльно-рейтинговой системой оценки успеваемости обучающегося

Промежуточная аттестация по дисциплине (модулю) проводится в соответствии с Положением о промежуточной аттестации обучающихся по основным профессиональным образовательным программам высшего образования – программ специалитета в Российском государственном социальном университете и Положением о балльно-рейтинговой системе оценки успеваемости обучающихся по основным профессиональным образовательным программам высшего образования - программам бакалавриата, программам специалитета, программам магистратуры в Российском государственном социальном университете.

На промежуточную аттестацию отводится 20 рейтинговых баллов.

Ответы обучающегося на контрольном мероприятии промежуточной аттестации оцениваются педагогическим работником по 20 - балльной шкале, а итоговая оценка по дисциплине (модулю) выставляется по системе зачтено/не зачтено для зачета.

Критерии выставления оценки определяются Положением о балльно-рейтинговой системе оценки успеваемости обучающихся по основным профессиональным образовательным программам высшего образования - программам бакалавриата, программам специалитета, программам магистратуры в Российском государственном социальном университете.

В процессе определения рубежного рейтинга обучающегося используется следующая шкала:

Рубежный рейтинг	Критерии оценки освоения обучающимся учебной дисциплины в ходе контрольных мероприятий промежуточной аттестации
19-20 рейтинговых баллов	обучающийся глубоко и прочно усвоил программный материал, исчерпывающе, последовательно, грамотно и логически стройно его излагает, тесно увязывает с задачами и будущей деятельностью, не затрудняется с ответом при видоизменении задания, свободно справляется с задачами и практическими заданиями, правильно обосновывает принятые решения, умеет самостоятельно обобщать и излагать материал, не допуская
16-18 рейтинговых баллов	обучающийся твердо знает программный материал, грамотно и по существу излагает его, не допуская существенных неточностей в ответе на вопрос, может правильно применять теоретические положения и владеет необходимыми умениями и навыками при выполнении практических
13-15 рейтинговых баллов	обучающийся освоил основной материал, но не знает отдельных деталей, допускает неточности, недостаточно правильные формулировки, нарушает последовательность в изложении программного материала и испытывает затруднения в выполнении практических заданий
1-12 рейтинговых баллов	обучающийся не знает значительной части программного материала, допускает существенные ошибки, с большими затруднениями выполняет практические задания
0 рейтинговых баллов	не аттестован

Если результат контроля успеваемости в рамках проведения контрольных мероприятий промежуточной аттестации (рубежный рейтинг обучающегося) неудовлетворительный (получено менее 13 рейтинговых баллов), то промежуточная аттестация по учебной дисциплине (модулю) невозможна даже при наличии высокого текущего рейтинга, полученного по итогам текущего контроля по учебной дисциплине (модулю).

**Приложение № 1 к методическим материалам
по дисциплине (модулю). Конспекты
лекционных занятий по дисциплине (модулю)**

КОНСПЕКТЫ ЛЕКЦИОННЫХ ЗАНЯТИЙ ПО ДИСЦИПЛИНЕ (МОДУЛЮ)

1. Учебная дисциплина.

Организация обслуживания лиц с ОВЗ в туризме и гостеприимстве.

2. Раздел/Тема лекционного занятия.

Раздел 1 Услуги туризма и гостеприимства для лиц с ограниченными возможностями здоровья

Тема 1.1 Характеристика лиц ОВЗ как потребителей услуг туризма и гостеприимства

3. Цели занятия.

-сформировать представление о правилах обслуживания потребителей услуг сферы туризма и гостеприимства, в том числе лиц с ОВЗ

- сформировать представление о безопасности обслуживания потребителей туристских услуг

-изучить требования охраны труда и техники безопасности в подразделениях предприятий гостиничной и туристической деятельности

4. Структура лекционного занятия.

№ п/п	Содержание (кратко)	Методы и средства обучения
1	Понятие «инвалидность», категории, классификации по нозологии.	Информационная лекция Обзорная лекция Лекция-дискуссия Проблемная лекция Лекция с применением обратной связи
2	Виды нарушений функций организма, приводящие к инвалидности, и вызываемые ими ограничения способности осуществлять социально-бытовую деятельность.	Информационная лекция Обзорная лекция Лекция-дискуссия Проблемная лекция Лекция с применением обратной связи
3	Обзор законодательно-нормативной базы, регламентирующей оказание услуг и сопровождение инвалидов при посещении объектов, оказывающих услуги населению.	Информационная лекция Обзорная лекция Лекция-дискуссия Проблемная лекция Лекция с применением обратной связи

5. Содержание лекционного занятия и взаимодействие с аудиторией.

Введение.

Формулирование темы занятия. Использование вводного примера, описание ситуации, демонстрация какого-либо процесса и т. д. (в зависимости от вида, замысла лекции и её структуры)

На сегодняшний день общество обращает свое внимание на создание доступной среды для лиц с ограниченными возможностями. Согласно статистике ООН в мире насчитывается свыше одного миллиарда инвалидов, что составляет примерно 15% населения. В настоящее время более 50 млн. людей имеют инвалидность в Европе. По данным Росстата, на 1 января 2017 года общая численность инвалидов в России составляет 12,6 миллиона человек, в том числе инвалиды I группы – 1,3 миллиона), инвалиды II группы – 6,3 миллиона, инвалиды III группы – 4,6 миллиона, детей-инвалидов – 636 тысяч человек. Услуги, которые оказываются людям с ограничениями в здоровье, должны соответствовать федеральным законам и нормативно-правовым документам. В зависимости от физического состояния туристов с ограниченными физическими возможностями потребителей туристского продукта подразделяют на категории: – туристы 1-й категории: туристы с ограниченными физическими возможностями передвижения; – туристы 2-й категории: туристы с ограниченными возможностями восприятия окружающего мира, с нарушениями зрения и слуха; – туристы 3-й категории: туристы-инвалиды по общему заболеванию и по другим видам заболеваний, не включенным в 1-ю и 2-ю категории [7]. Инвалидность выражается в виде феномена, который присутствует в каждом обществе. Существует достаточно много формулировок касающихся инвалидности. В переводе с латинского «invalidus» – бессильный, слабый. В» – бессильный, слабый. В Российском обществе употребление этого слова начинается во времена Петра I, когда речь шла о военнотружущих, которые получили ранения, заболевания вследствие военной службы и не могли продолжать ее. В Западной Европе данный термин имел такое же значение. Развитие военных конфликтов подвергало мирное население опасностям, в результате чего со второй половины XIX века термин начинает распространяться на штатских лиц, которые стали жертвами войны. Позже, после Второй мировой войны, понятие «инвалид» формируется и относится уже ко всем лицам, которые имеют физические, психологические, а также интеллектуальные ограничения жизнедеятельности. Согласно Федеральному Закону от 24.11.95 №181-ФЗ «О социальной защите инвалидов в Российской Федерации» инвалидность – это социальная недостаточность вследствие нарушения здоровья со стойким расстройством функций организма, приводящая к ограничению жизнедеятельности и необходимости социальной защиты. С инвалидностью 14 также связаны основные определения, которые прописаны в ГОСТ Р 53998– 2010 «Туристские услуги. Услуги туризма для людей с ограниченными физическими возможностями»: – люди с ограниченными физическими возможностями – инвалиды и другие маломобильные группы населения; – инвалид – это лицо, которое имеет нарушение здоровья со стойким расстройством функций организма, в том числе с поражением опорнодвигательного аппарата, недостатками зрения и дефектами слуха, а также имеющее общее заболевание, ограничивающие возможности при совершении туристских путешествий и потреблении туристских услуг; – маломобильные группы населения – это люди, испытывающие затруднения при самостоятельном передвижении, получении необходимой информации, ориентировании в пространстве при совершении туристских путешествий и потреблении туристских услуг; – адаптация – приспособление среды жизнедеятельности (зданий,

сооружений, транспортных средств) и условий предоставления туристских услуг к потребностям маломобильных групп населения [7]. Согласно принятой Генеральной Ассамблеи ООН Конвенции о правах инвалидов от 13 декабря 2006 года к инвалидам относятся лица с устойчивыми физическими, психологическими, интеллектуальными или сенсорными нарушениями, которые при взаимодействии с различными барьерами могут мешать их полному и эффективному участию в жизни общества наравне с другими. Исходя из определений законодательства, можно сказать, что инвалидность – это ограничение человека в возможностях, которое не мешает ему активно участвовать в жизни общества. Безусловно, появление физического ограничения влияет на сознание и характер человека, но, не смотря на это, большинство лиц хотят и могут работать. Им хочется узнавать и открывать для себя мир, путешествуя по разным городам и странам, посещать различные экскурсии, гостиничные комплексы, участвовать в различных 15 мероприятиях. Безбарьерная (доступная) среда – элементы окружающей среды, которую могут свободно использовать в равной степени все категории граждан, в том числе люди с физическими и сенсорными нарушениями [27]. Вовлекая таких людей в активную жизнь общества, государство формирует для этого социальную и экономическую политику в отношении инвалидов. Примером этого является разработанная Министерством здравоохранения государственная программа «Доступная среда» 2011-2015 (продлена до 2020 год). Основными задачами данной программы являются: оценка состояния и повышение уровня доступности объектов и услуг для инвалидов и других маломобильных групп населения, устранение социальной разобщенности инвалидов и граждан, не являющихся инвалидами, модернизация государственной системы медико-социальной экспертизы, обеспечение равного доступа инвалидов к реабилитационным услугам. Таким образом, «доступная среда» создает условия для более удобного и безопасного пребывания разных категорий лиц в обществе [2]. Согласно нормативным документам РФ к маломобильным гражданам относятся: – инвалиды с поражением опорно-двигательного аппарата; – инвалиды с нарушением зрения и слуха; – лица преклонного возраста (60 лет и старше); – временно нетрудоспособные; – беременные женщины; – люди с детскими колясками; – дети дошкольного возраста.

Источник: <http://elar.uspu.ru/bitstream/uspu/9216/2/01Ron2.pdf>

Взаимодействие с аудиторией. Вопросы к обсуждению:

1. Охарактеризуйте клиентов, имеющих особые потребности в туристских услугах.
2. Определите понятие «клиент с особыми потребностями в туристских услугах».
3. Определите потребности туристских услуг лиц с ограничением жизнедеятельности.

1. Учебная дисциплина.

Организация обслуживания лиц с ОВЗ в туризме и гостеприимстве.

2. Раздел/Тема лекционного занятия.

Раздел 1 Услуги туризма и гостеприимства для лиц с ограниченными возможностями здоровья

Тема 1.2 Технологии и факторы развития туризма для лиц с ОВЗ

3. Цели занятия.

-сформировать представление о правилах обслуживания потребителей услуг сферы туризма и гостеприимства, в том числе лиц с ОВЗ

- сформировать представление о безопасности обслуживания потребителей туристских услуг

-изучить требования охраны труда и техники безопасности в подразделениях предприятий гостиничной и туристической деятельности

4. Структура лекционного занятия.

№ п/п	Содержание (кратко)	Методы и средства обучения
1	Этика общения с инвалидами.	Информационная лекция Обзорная лекция Лекция-дискуссия Проблемная лекция Лекция с применением обратной связи
2	Основные понятия, роль и значение социального туризма.	Информационная лекция Обзорная лекция Лекция-дискуссия Проблемная лекция Лекция с применением обратной связи
3	Стартапы в социально-культурной реабилитации инвалидов.	Информационная лекция Обзорная лекция Лекция-дискуссия Проблемная лекция Лекция с применением обратной связи

5. Содержание лекционного занятия и взаимодействие с аудиторией.

Введение.

Формулирование темы занятия. Использование вводного примера, описание ситуации, демонстрация какого-либо процесса и т. д. (в зависимости от вида, замысла лекции и её структуры)

В России началом формирования инклюзивного туризма можно считать 1950—1970-е гг. XX в. В этот период времени в СССР были построены первые санатории для пациентов с ограниченной возможностью передвижения на курортах Сергиевских Минеральных Вод (Самарская область), Кавказских Минеральных Вод и в Крыму. Например, с 1974 г. в стране начал функционировать специализированный Санаторий им. Н.Н. Бурденко в городе-курорте Саки, где и по настоящее время осуществляют лечение и реабилитацию граждан с заболеваниями опорно-двигательной системы. Для спинальных больных выполняют свою работу еще три специализированных отделения: на территории санаториев «Анапа» (курорт Анапа), «Лесная поляна» (г. Пятигорск) и в санатории «Тараскуль» (Тюменская область). Помимо этого, также существуют специализированные палаты в санаториях «Вятские увалы», «Эльтон» и др.

Первыми организаторами поездок для граждан с ОВЗ выступали Всесоюзная организация слепых (ВОС) и Всесоюзная организация глухих (ВОГ). Эти общества также организовывали туристские походы выходного дня и лечебно-оздоровительные туры в санатории, приспособленные для безбарьерного перемещения пациентов. После распада СССР развитием инклюзивного туризма вплоть до 2007 г. никто целенаправленно не занимался, и свое возрождение в современной России он начинает именно с этого времени.

По статистическим данным до 70% россиян с инвалидностью хотели бы путешествовать как внутри страны, так и за ее пределами. 30% инвалидов имеют достаточный доход для этого. Однако всего 3% россиян с инвалидностью могут путешествовать самостоятельно, а 7% — путешествуют с помощью родственников.

Согласно исследованию аналитической компании «Well», проведенному в 2020 г., к заявленным потребностям россиян с инвалидностью, от которых во многом зависит выбор туристической дестинации и средства размещения, относятся:

- специальное питание (43%);
- гипоаллергенная обстановка (37%);
- наличие врача и медицинский уход (29%);
- помощь в передвижении и в сопровождении (8%);
- особые потребности, связанные с ограничениями возможностей органов чувств (3%).

В целом, на сегодняшний день на туристическом рынке России представлены туристические маршруты для лиц с ограниченными возможностями здоровья, среди которых: «путешествия для инвалидов», «реабилитационный туризм», «туризм слепых», «туризм глухих» и др. Уровень реализации инклюзивного туризма в некоторых регионах и городах России, представлены в табл. 2.1. Как видно из таблицы, наиболее безбарьерная среда развита в городе Сочи, в котором к Зимней Олимпиаде в 2012 г. все олимпийские объекты и средства размещения были введены в строй в соответствии со стандартами доступности сооружений для спорта и отдыха. Также, если обратить внимание на третью колонку таблицы «Виды туризма», то можно сделать вывод, что наиболее доступными объектами для туристов в представленных городах и регионах являются культурно-исторические и познавательные учреждения: музеи, театры, галереи и музейные пространства на открытом воздухе.

В некоторых регионах РФ (Москва, Санкт-Петербург, Краснодарский край, Самарская область) безбарьерный туризм развивается более активно, чем в других. Причины этого не только богатый ресурсный потенциал, удовлетворяющий основным потребностям туристов с ограниченными возможностями, но и внимание региональных и муниципальных властей к данному вопросу. В основном же развитием инклюзивного туризма в регионах занимаются энтузиасты, как правило, лично знакомые с трудностями реабилитации и социальной интеграции людей с ОВЗ, либо в формате социального туризма.

Например, в Калининградской области для молодых людей с инвалидностью стартовал проект по инклюзивному туризму под названием «Мир без границ». Ребята вместе с родителями путешествуют по самым привлекательным местам региона: поездка в Знаменск, сплав по реке Лаве на байдарках, речная прогулка на водном трамвайчике — «Лавоходе». Также в области в весенние и летние месяцы благодаря Центру развития образовательных и социальных проектов «Аура» реализуется туристическая программа «Путешествия мечты», привлекающая туристов с инвалидностью со всей России. В течение семи дней они посещают музеи, национальный парк «Куршская коса», форт № 11 «Денхофф» и даже казино. Программа включает также прогулки на яхтах и сплав на байдарках по реке, а также другие формы развлечений, по запросу самих туристов. По проекту «Путешествия мечты», который

реализуется при поддержке министерства социальной политики и министерства по культуре и туризму региона, Калининградскую область уже посетили более 200 человек с инвалидностью.

В Пермской области для детей с ОВЗ работает лагерь «Новый город «Дружный»», в котором проводят различные мероприятия для ребят с более чем 20 диагнозами. Здесь учатся тому, чего нет в школьных программах, и чему не всегда могут научить дома: принимать себя и другого человека как яркую индивидуальность, быть готовыми к вызовам и переменам в жизни, беречь тех, кто рядом, позитивно воспринимать неудачи и стремиться к развитию.

Центр развития туризма Свердловской области с 2018 г. работает над проектом «Инклюзивный туризм». В рамках него уже запущено несколько маршрутов: «Императорский маршрут: inclusive» Екатеринбург — Алапаевск; «Медная столица Урала: inclusive» Екатеринбург — Верхняя Пышма; «Опорный край державы: inclusive» Невьянск — Нижний Тагил; «Европа-Азия: inclusive» Екатеринбург — Первоуральск.

Для жителей и туристов Северного Кавказа при поддержке дагестанского Министерства туризма, труда и молодежи, Всероссийского общества слепых и Всероссийского общества глухих Республики Дагестан, Центра инклюзивного туризма Санкт-Петербурга и нескольких дагестанских туристических фирм разработан туристический маршрут, охватывающий Махачкалу, Дербент, Гунибский район, Судакский каньон, бархан Сары-Кум, село златокузнецов Кубачи и аул гончаров Балхар. Проект включает посещение музыкальных мероприятий и культурных событий. На маршруте установлены специальные сенсоры, и помогают путешественникам специально обученные волонтеры.

В Белгородской области также благодаря энтузиазму отдельных людей и АНО «Без границ» предлагается туристический маршрут для людей с ОВЗ, благодаря которому за два года более чем 500 туристов с инвалидностью выехали на экскурсии по Белгородской области. В 2020 году поездки проходили по проекту «Дорогами добра», который выиграл президентский грант. Обычно группа состоит из 47 человек, программа включает посещение двух-трех туристических объектов, интерактивные развлечения, творческий мастер-класс.

Также АНО «Без границ» в 2021 г. в рамках проекта «Inclusive all» организовало первое инклюзивное путешествие для туристов с инвалидностью в Белгородской области. Туристы посетили музей «Битва за оружие Великой Победы», познакомились с историей Танкового поля и создания знаменитой Звонницы в Прохоровском районе. За лето удалось провести 15 туров по Белгородской области для 700 маломобильных людей и людей с ментальными нарушениями.

Также отметим московскую благотворительную организацию «Аппарель», начавшую работать еще в начале 1990-ых гг., и активно занимающуюся работой с инвалидами и проведением ежегодных туристических слетов, в процессе которых все участники могут, например, участвовать в соревнованиях по стрельбе и дартсу. Обычно в слете принимают участие люди, имеющие вторую группу инвалидности с выраженными нарушениями функций опорно-двигательного аппарата, в результате чего организация разработала даже специальный маршрут, включающий сплав по реке с минимальными пешими переходами.

Благодаря проведению массовых мероприятий в России также осуществляется развитие инклюзивного туризма и безбарьерной среды. Большинство концертов, ярмарок и фестивалей проходит в весенне-летний сезон, что позволяет людям с инвалидностью посещать другие регионы и планировать экскурсии по различным достопримечательностям.

Так, в 2019 г. в Костромской области прошел Первый инклюзивный фестиваль адаптивного туризма. В рамках фестиваля для молодежи, в том числе с ОВЗ, проводились

игры на знакомство и командообразование, конкурс танцев, а также сложные туристические этапы, включающие: постановку палатки, распилку дров, преодоление полосы препятствий.

В 2021 году состоялся Всероссийский инклюзивный Фестиваль «#ЛюдиКакЛюди» в ГМЗ «Царицыно», который объединил сотни людей и организаций, оказывающих помощь детям и взрослым с аутизмом, как государственных, так и общественных. В рамках фестиваля прошла концертная программа с участием детских и профессиональных коллективов, состоялись творческие мастер-классы, выставка художественных работ, лекции, консультации и тренинги специалистов, а также были организованы адаптированные экскурсии в музей и кинопоказ под открытым небом.

Планирование и организация поездок для туристов с инвалидностью важная и трудная задача для турагентов и туроператоров. По оценкам российских туроператоров, сейчас для россиян с ограниченными физическими возможностями доступны все виды и типы отдыха кроме тех, которые предусматривают групповое передвижение на автобусе. Однако, согласно исследованиям, по всей стране существует незначительное количество туристических компаний, специализирующихся на предоставлении туров для инвалидов. Наибольшее количество туристических компаний, предоставляющих туры для людей с ОВЗ находится в Санкт-Петербурге и Москве.

В Москве более 3 тыс. турагентов и туроператоров, из которых только две компании — «Национальный центр туризма для инвалидов «Инватур» и «Агентство ВЕЛЛ» — полностью специализируются на предоставлении услуг людям с инвалидностью. Компания «Инватур» была создана в 2005 г. и организует экскурсии по Москве, Подмосковию, групповые туры в Санкт-Петербург, по Золотому кольцу, а также в Турцию, Грецию, США. В пакет услуг зарубежных туров входит перелет, трансфер, проживание в оборудованном под нужды инвалидов отеле, экскурсионная программа, медицинская страховка. «Агентство ВЕЛЛ» оказывает аналогичные услуги, включая: экскурсионно-просветительские программы, индивидуальные, групповые, Новогодние туры и круизы. При организации туров сотрудники компании учитывают:

- особенности организации проживания и питания;
- специализированный транспорт;
- интересные места и экскурсии и их доступность;
- наличие спецудобств;
- предоставление сопровождающих;
- медицинское сопровождение;
- предоставление подготовленных экскурсоводов и сурдопереводчиков.

Источник: https://bstudy.net/1008760/turizm/osobennosti_inklyuzivnogo_turizma_rossii

Взаимодействие с аудиторией. Вопросы к обсуждению:

1. Рассмотрите дискриминирующие факторы к туристам со статодинамическими нарушениями.
2. Нарушение каких основных показателей жизнедеятельности человека характеризует инвалидность?
3. Рассмотрите умение анализировать проблемы клиентов с особыми потребностями, возможности их предотвращения.
4. Используйте основные термины, раскрывающие основы коммуникации при организации своей работы в коллективе

1. Учебная дисциплина.

Организация обслуживания лиц с ОВЗ в туризме и гостеприимстве.

2. Раздел/Тема лекционного занятия.

Раздел 2 Организация доступной и безбарьерной среды для лиц с ОВЗ в сфере туризма и гостеприимства

Тема 2.1 Инфраструктура безбарьерной среды в туризме и гостеприимстве

3. Цели занятия.

- изучить социально-культурные практики работы с лицами с особыми потребностями;
- сформировать представление об особенностях разработки туристского продукта для лиц с ОВЗ.

4. Структура лекционного занятия.

№ п/п	Содержание (кратко)	Методы и средства обучения
1	Социально-исторические аспекты создания безбарьерной среды жизнедеятельности для лиц с ограниченными возможностями здоровья.	Информационная лекция Обзорная лекция Лекция-дискуссия Проблемная лекция Лекция с применением обратной связи
2	Виды доступности среды; связь между отклонениями в состоянии здоровья, особыми потребностями, способом реализации инклюзивных процессов и условиями доступности среды.	Информационная лекция Обзорная лекция Лекция-дискуссия Проблемная лекция Лекция с применением обратной связи
3	Нормативно-правовая и организационная основа системы обеспечения доступности для лиц с ОВЗ на предприятиях, организациях и учреждениях в сфере туризма и гостеприимства.	Информационная лекция Обзорная лекция Лекция-дискуссия Проблемная лекция Лекция с применением обратной связи

5. Содержание лекционного занятия и взаимодействие с аудиторией.

Процесс создания доступной среды как в России, так и за рубежом сталкивается с рядом проблем, которые связаны с несовершенством нормативно-законодательной базы, нехваткой бюджетных объектов гостеприимства, непригодностью городских объектов, недостаточной квалификацией обслуживающего персонала, а также со стереотипным отношением к лицам с инвалидностью. Изучение опыта зарубежных стран по созданию условий для комфортного пребывания лиц с инвалидностью позволило выделить наиболее показательные средства размещения из всего их многообразия. На острове Тенерифе (Испания) располагается отель «Mag y Sol», который изначально предназначен и приспособлен для проживания инвалидов-колясочников. В нем созданы следующие условия, позволяющие провести данной категории гостей полноценный отдых: – наличие полностью адаптированных

номеров, ванной комнаты и общественных зон; – предоставление кресел-каталок с электропередачами; – наличие при отеле реабилитационно-терапевтического центра, предлагающего индивидуальные программы оздоровления; – наличие двух больших бассейнов на территории, оборудованных подъемниками для спуска и подъема людей с ограниченными возможностями, у которых дежурит обученный персонал, помогающий пересест на подъемник и опустить его в воду; – возможность аренды любых необходимых средств для обеспечения комфорта (например, кровати с подъемным механизмом); – служба помощи, работающая 24 часа; – наличие специальных экскурсий для инвалидов-колясочников; – наличие большого спортивного зала, доступного для лиц с инвалидностью; – наличие информационных карт доступности объектов острова для данной категории гостей (пляжи, музеи, магазины, рестораны и т. д.); – наличие на пляже специальных костылей, облегчающих движение по песку, и коляски, позволяющей окунуться в море всем желающим. Еще одним отелем, заслуживающим внимания, является «Royal Atlantis Spa & Resort», расположенный в Турции. Примечательно то, что он оборудован тридцатью номерами для инвалидов-колясочников. В спа-салоне работает специально обученный персонал, который оказывает помощь в процессе переодевания и прохождения процедур. В отеле есть несколько бассейнов, один из которых целенаправленно сделан для лиц с ограниченными физическими возможностями. Он оборудован подъемником для перемещения в воду и пандусом для плавного погружения в бассейн. Здесь также работает персонал, который оказывает всю необходимую помощь. В отеле действует зал для тренировок, оборудованный различными тренажерами, которые подбираются индивидуально для каждого гостя. Западную модель интеграции инвалидов помогает проиллюстрировать отель «Grenzfall», расположенный в Берлине, который не только предлагает удобства лицам с ограниченными физическими возможностями, но и поддерживает трудоустройство персонала с инвалидностью. За такими сотрудниками наблюдают специалисты, которые должны вовремя направить сотрудников, увидеть их скрытые таланты. Одна из преследуемых целей – это адаптация в обществе и формирование самостоятельности. В России найти работу людям с инвалидностью достаточно трудно, поэтому они оказываются в изоляции от внешнего мира. А ведь им важнее именно суметь социализироваться, быть в равных правах с людьми без инвалидности. Хочется отметить работу чиновников Каталонии (Испания), которые проводили активную работу по продвижению курортов, адаптированных для пребывания лиц с ограниченными физическими возможностями, в результате которой Совет по туризму Каталонии был признан членом Европейской ассоциации доступного туризма. Был создан специальный сайт, где можно ознакомиться с информацией относительно приспособленных объектов. Зарубежный опыт вовлечения лиц с инвалидностью в общественную жизнь копился десятилетиями: в Великобритании законодательство об инвалидах существует с 1944 г., а в 1961 г. в США был принят стандарт о доступности зданий для инвалидов. Большие изменения произошли в США после принятия в 1975 г. «Закона об инвалидах», которое спровоцировало движение лиц с инвалидностью против их дискриминации [1]. Создавались специальные бригады строителей, которые ежедневно формировали доступную городскую среду, происходил активный поиск способов налаживания общения людей с инвалидностью с людьми без инвалидности. В России первые санатории для лиц с ограниченными физическими возможностями появились в 1950-70-е гг. прошлого столетия. Тогда организатором услуг туризма выступали всесоюзные организации слепых и глухих. Они предлагали туристические походы выходного дня и лечебно-оздоровительные туры в соответствующие санатории. В настоящее время эти организации переименованы. Создано Всероссийское общество инвалидов (далее – ВОИ). Один из санаториев был открыт в 1947 г. на курорте Сергиевские минеральные воды [2]. Через год открылось специализированное спинальное отделение на курорте Саки. В 1974 г. в Саках был построен санаторий, предназначенный для лечения больных с последствиями травм позвоночника и заболеваниями спинного мозга. Важно отметить, что его открытие способствовало произошедшим изменениям в инфраструктуре города: подъезды были оборудованы пандусами, а в парковой зоне были проложены широкие аллеи. Несмотря на то,

что история распространения доступного туризма началась давно, Россия находится на начальной стадии его развития. Особую приоритетность и распространение он получил лишь в последние десятилетия. В частности, отмечаются преобразования объектов гостеприимства. Так, в Санкт-Петербурге открылся мини-отель на восемь комнат (семь комнат по два места и одна комната на одно место) специально для лиц с инвалидностью, которые любят путешествовать и должны иметь возможность для этого. Его создатель отмечает, что такие гости составляют значительный сегмент рынка. Задачей данного проекта является привлечение внимания к проблеме не только общественности, но и бизнеса в сфере гостеприимства. Помещение включает в себя зону для проведения семинаров с необходимым оборудованием, что позволяет устраивать встречи с коллегами из разных регионов России и из других стран, обсуждать проблемы создания доступной среды, вести социальную работу. Важно, что при разработке внутренней планировки помещения учитывались советы потенциальных клиентов. Ими же были протестированы дорогостоящие спальные места. В России есть гостиницы, которые предоставляют номера для лиц с ограниченными физическими возможностями, но, как правило, они не являются бюджетным вариантом. Более того, таких номеров на весь отель приходится не так много (обычно 1-2). Мини-отель в Санкт-Петербурге отличает социальная и минимально возможная стоимость, так как четко прослеживается граница между коммерческим и социальным бизнесом, а общая вместимость составляет до 15 человек.

Источник: <https://vestnik.guu.ru/jour/article/viewFile/920/343>

Взаимодействие с аудиторией. Вопросы к обсуждению:

1. Социально-исторические аспекты создания безбарьерной среды жизнедеятельности для лиц с ограниченными возможностями здоровья.
2. Федеральная целевая государственная программа «Доступная среда» на 2011-2020 гг.
3. Общие подходы к обеспечению доступности для инвалидов объектов социальной инфраструктуры и услуг.
4. Виды доступности среды; связь между отклонениями в состоянии здоровья, особыми потребностями, способом реализации инклюзивных процессов и условиями доступности среды.
5. Нормативно-правовая и организационная основа системы обеспечения доступности для лиц с ОВЗ на предприятиях, организациях и учреждениях в сфере туризма и гостеприимства.

1. Учебная дисциплина.

Организация обслуживания лиц с ОВЗ в туризме и гостеприимстве.

2. Раздел/Тема лекционного занятия.

Раздел 2 Организация доступной и безбарьерной среды для лиц с ОВЗ в сфере туризма и гостеприимства

Тема 2.2 Современные требования к гостиничной инфраструктуре, транспорту с учетом задач безбарьерного туризма

3. Цели занятия.

- изучить социально-культурные практики работы с лицами с особыми потребностями;
- сформировать представление об особенностях разработки туристского продукта для лиц с ОВЗ.

4. Структура лекционного занятия.

№ п/п	Содержание (кратко)	Методы и средства обучения
1	Технические средства обеспечения доступности для	Информационная

	инвалидов объектов социальной инфраструктуры и услуг.	лекция Обзорная лекция Лекция-дискуссия Проблемная лекция Лекция с применением обратной связи
2	Обеспечение доступности для лиц с ОВЗ пользования транспортом, услугами предприятий и организаций в сфере туризма и гостеприимства, услугами объектов общественного питания.	Информационная лекция Обзорная лекция Лекция-дискуссия Проблемная лекция Лекция с применением обратной связи
3	Паспорт доступности.	Информационная лекция Обзорная лекция Лекция-дискуссия Проблемная лекция Лекция с применением обратной связи

5. Содержание лекционного занятия и взаимодействие с аудиторией.

Еще на стадии проектирования необходимо учитывать потребности людей с ограниченными физическими возможностями, следуя обновленным нормативно-правовым актам. Особое значение имеют следующие документы [4]. 1. СП 257. 1325800. 2016 «Здания гостиниц. Правила проектирования». 2. СП 59. 13330. 2016 «Доступность зданий и сооружений для маломобильных групп населения». 3. СП 35-101-2001 «Проектирование зданий и сооружений с учетом доступности для маломобильных групп населения. Общие положения». 4. СП 31-102-99 «Требования доступности общественных зданий и сооружений для инвалидов и других маломобильных посетителей». 5. СП 35-103-2001 «Общественные здания и сооружения, доступные маломобильным посетителям». 6. СП 35-102-2001 «Жилая среда с планировочными элементами, доступными инвалидам». В перечисленных документах находит отражение принцип универсального дизайна, разработанный архитектором-колясочником Р. Мейсом. Основная идея заключается в том, чтобы создать среду, в которой будут комфортно чувствовать все категории населения. Предложены следующие принципы: справедливого использования всеми категориями потребителей; гибкости в использовании; интуитивности в использовании; осязаемости информации; толерантности к случайным и непреднамеренным действиям; минимальных физических усилий; доступности и универсальности использования (независимо от размера, положения или мобильности пользователя) [2]. Учитывая их при проектировании и создании обстановки, предметов, услуг, можно создать среду, в которой комфортно будут себя ощущать все категории населения. Средства размещения должны иметь следующие основные удобства для лиц с ограниченными физическими возможностями: – широкий дверной проем (не менее 0,9 м); – зона около кровати, позволяющая разворачивать инвалидное кресло на 360 градусов; – достаточное пространство для пересадки на кровать; – дверь в номер оборудована двумя глазками (на уровне стоящего человека и на уровне сидячего человека); – более низкое расположение дверных замков, выключателей, розеток, вешалок для одежды в шкафах, дополнительного одеяла (на уровне 1,0-1,2 м); – отсутствие порожков в дверных проемах; – оборудованные ванная и туалетная комнаты (доступный душ; поручни в санузлах, обеспечивающие переход в

ванну и на сиденье унитаза; незакрепленные и расположенные на уровне сидячего человека санитарно-гигиенические принадлежности; раковина, расположенная ниже обычной; поручни на стенах; кнопка экстренного вызова); – наличие кнопки экстренного вызова и непосредственно в самом номере; – углы комнаты оборудованы защитными панелями; – магнитный стопор, позволяющий фиксировать двери в открытом состоянии; – наличие изогнутого письменного стола, специального оборудования для перехода с инвалидного кресла на кровать, переносного телефона, телевизора на вращающейся панели и др. [3].

Рассматривая общественные места, следует отметить, что они также должны иметь некоторые удобства: – входная зона в отель оборудована пандусом, ширина которого составляет 1,0-1,1 м, а угол наклона составляет не более 30-35 градусов); – для слепых и слабовидящих людей в лифте предусмотрены обозначения шрифтом Брайля; – лифт обладает более низким расположением кнопок на панели; – выделено место для парковки автомобилей инвалидов-колясочников; – отсутствие порогов и бордюров на пути следования и наличие специальных перил и поручней; – противоскользящее покрытие на ступенях и в ванной и др. [3].

Мониторинг российских отелей позволяет сделать вывод, что не все соблюдают данные требования. Например, некоторые не имеют возможности обеспечить необходимые условия, так как это не учитывалось при проектировании. Несмотря на это, нужно находить способы удовлетворять потребности гостей. Другие отели не задумываются о мелких деталях (например, о переносном телефоне с нанесением шрифта Брайля), что препятствует полноценному пользованию услугами отеля и портит общее впечатление о нем. Также не учитывается тот факт, что существуют не только ограничения в подвижности, но и другие формы инвалидности. Изучение государственной ответственности позволяет отметить значимое событие, заключающееся в ратификации Россией Конвенции ООН о правах инвалидов. Участвующие государства должны способствовать становлению доступной инфраструктуры и вести борьбу с дискриминацией лиц с инвалидностью, сложившимися стереотипами и предрассудками, обеспечивая полную и равную реализацию основных прав и свобод человека, в том числе право на отдых и интересные путешествия. Это присоединение выступает показателем готовности страны формировать условия для развития доступного туризма, которые бы соблюдали международные стандарты прав лиц с ограниченными физическими возможностями. Нормы российского законодательства должны приводиться в соответствие с международными. Так, важным шагом в решении проблемы социальной интеграции является принятие в 2011 г. программы «Доступная среда», которая была продлена до 2020 г. Ее основная цель заключается в том, чтобы обеспечить людям с инвалидностью беспрепятственный доступ к любому объекту и к любой услуге в той или иной сфере (здравоохранение, транспорт, культура, образование, спорт и физическая культура, туризм и др.). Принятие данной программы вызвало необходимость внесения изменений в законодательную базу с целью ее совершенствования. Был подписан Федеральный закон «О внесении изменений в отдельные законодательные акты Российской Федерации по вопросам социальной защиты инвалидов в связи с ратификацией Конвенции о правах инвалидов» который установил требования к доступности объектов и услуг. Есть и другие нормативно-правовые акты, закрепляющие требования по созданию условий для лиц с ограниченными физическими возможностями с целью их беспрепятственного доступа к тем или иным объектам инфраструктуры и услугам: – Градостроительный кодекс Российской Федерации; – Федеральный закон «О социальной защите инвалидов в Российской Федерации» № 181-ФЗ от 24.11.1995 г.; – Федеральный закон «О физической культуре и спорте Российской Федерации» № 329-ФЗ от 04.12.2007 г.; – Федеральный закон «Технический регламент о безопасности зданий и сооружений» № 384-ФЗ от 30.12.2009 г. Но доступна должна быть вся цепочка услуг: не только средства размещения, но и транспорт, информация, объекты досуга и развлечения, общественные учреждения. В России можно наблюдать фрагментарную среду открытости для лиц с инвалидностью, эпизодические вкрапления ее элементов. Необходимо внедрять опыт Европы и США, которые следуют принципу непрерывности безбарьерной среды, выражающемуся в том, что человек может не только комфортно пребывать в гостинице, но и

также беспрепятственно добраться как до нее, так и до любых других необходимых объектов (аптека, банк, музей и т. д.). Также важно реализовывать аудио- и видеодублирование информации, то есть она должна быть многократно представлена различными способами. Обслуживающий персонал гостиниц должен проявлять терпение и особое внимание данной категории гостей. В некоторых европейских гостиницах действуют соответствующие системы обучения сотрудников, включающие получение теоретических знаний, медицинскую подготовку. Это опыт, который полезно перенять. Изучая подробнее доступность всей цепочки услуг, отметим, что архитектура городов претерпевает изменения. Так, становятся доступны различные объекты культуры, что важно для развития гостиничного сектора, доступного для лиц с инвалидностью. Остановимся подробнее на доступности объектов культуры для посещения лицами с ограниченными физическими возможностями. В качестве объекта проверки доступности была выбрана Третьяковская галерея, расположенная в Москве. Она имеет значок «Инвалид», что говорит о том, что должна быть обеспечена доступность лицам с инвалидностью. Галерея успешно прошла данную проверку, о чем свидетельствует следующее: – соответствие дверных проемов нормативам для проезда инвалидов-колясочников; – наличие телескопического пандуса, позволяющего заехать в помещение с высокими порогами и быстро устанавливающегося там, где это будет необходимо; – наличие лифтов, размеры которых позволяют въехать в них инвалидам-колясочникам; – оборудованные соответствующим образом туалеты; – возможность беспрепятственно добраться от метро; – расположение большинства экспонатов на низком уровне; – наличие широких дверных проемов; – позитивное отношение персонала. Третьяковская галерея адаптирована и для лиц с другими формами инвалидности. В частности, присутствует тактильная разметка. Тактильная плитка применяется черного цвета, а не желтого. Дело в том, что есть регламентация именно контрастности цветов. В Третьяковской галерее пол белого цвета. В таком случае применение плитки желтого цвета было бы неверным решением. Подобное сочетание цветов не помогает ориентироваться слабовидящим людям. Для идентификации экспонатов внедрены таблички с нанесением шрифта Брайля, изготовлена мнемосхема, позволяющая получить информацию по расположению объектов. Первая и последняя ступени обозначены путем нанесения контрастной противоскользящей полосы. Таким образом, можно сделать вывод о том, что Третьяковская галерея – это образец доступности. Рассмотрим противоположный пример. Это будет музей-квартира Ф. М. Достоевского в Санкт-Петербурге. Сразу отметим, что этот объект не имеет значка «Инвалид». Значит, вероятность того, что музей успешно пройдет проверку на предмет доступности для посещения лицами с ограниченными физическими возможностями, является достаточно низкой. Это действительно оказалось так, о чем свидетельствует следующее: – отсутствие пандусов; – отсутствие кнопки вызова персонала; – узкий дверной проем; – узкие проходы в музее, которые не позволяют проехать к некоторым объектам; – высокий уровень расположения экспонатов; – отсутствие специально оборудованного туалета. В таких условиях помогает только позитивное отношение персонала, которые очень внимательны и отзывчивы. Результаты подобного эксперимента можно объяснить тем, что данный объект ниже по статусу, чем Третьяковская галерея. Но важно, чтобы и менее популярные музеи были доступны для посещения. Также следует отметить наличие в России транспорта, приспособленного для перевозки маломобильных групп населения, так как важна доступность и близлежащих территорий. В табл. 1 представлены статистические данные, позволяющие оценить обеспеченность страны средствами перемещения, оборудованных соответствующим образом.

Источник: <https://vestnik.guu.ru/jour/article/viewFile/920/343>

Взаимодействие с аудиторией. Вопросы к обсуждению:

1. Обобщенный перечень нормативно-правовых документов по обеспечению доступной среды, документы на предприятии по обслуживанию гостей с ОВЗ.

2. Требования к парковочным местам для специальных автотранспортных средств лиц с ограниченными возможностями
3. Требования к обеспечению входа в коллективное средство размещения для лиц с ограниченными возможностями
4. Требования к помещению (зданиям) гостиничного комплекса для обслуживания лиц с ограниченными возможностями
5. Требования оснащения СПиР гостиничного комплекса для обслуживания лиц с ограниченными возможностями
6. Требования зоны помощи при эвакуации гостиничного комплекса для обслуживания лиц с ограниченными возможностями
7. Требование обеспечения безопасности гостей с ОВЗ

**Приложение № 2 к методическим материалам
по дисциплине (модулю). Конспекты
практических (семинарских) занятий по
дисциплине (модулю)**

**КОНСПЕКТЫ ПРАКТИЧЕСКИХ (СЕМИНАРСКИХ) ЗАНЯТИЙ ПО
ДИСЦИПЛИНЕ (МОДУЛЮ)**

ЗАДАНИЯ К ПРАКТИЧЕСКИМ ЗАНЯТИЯМ РАЗДЕЛА 2

1. Учебная дисциплина. Организация обслуживания лиц с ОВЗ в туризме и гостеприимстве.

2. Тема практического (семинарского) занятия.

Раздел 1 Услуги туризма и гостеприимства для лиц с ограниченными возможностями здоровья

Тема 1.1. Характеристика лиц ОВЗ как потребителей услуг туризма и гостеприимства

3. Цели занятия.

-сформировать представление о применении здоровьесберегающие практики в специализированных видах туризма;

-изучить оценку доступности инфраструктуры и локальных пространств для организации туристских программ для лиц с особыми потребностями.

4. Структура практического (семинарского) занятия.

№ п/п	Содержание (кратко)	Методы и средства обучения
1	Виды нарушений функций организма, приводящие к инвалидности, и вызываемые ими ограничения способности осуществлять социально-бытовую деятельность.	Групповая, научная дискуссия, диспут Дискуссия
2	Обзор законодательно-нормативной базы, регламентирующей оказание услуг и сопровождение инвалидов при посещении объектов, оказывающих услуги населению.	Групповая, научная дискуссия, диспут Дискуссия
3	Рекреационные услуги для лиц с ОВЗ.	Групповая, научная дискуссия, диспут Дискуссия

5. Содержание практического (семинарского) занятия и взаимодействие с аудиторией.

Форма практического задания: дискуссия

Темы вопросов для обсуждения:

1. Всемирная программа действий в отношении инвалидов. Основные принципы Конвенции ООН о правах инвалидов.

2. Международные и отечественные правовые нормы о защите прав инвалидов.

3. Прогрессивные формы общения. Инвалидность как социальный феномен.

4. Система социального туризма в России.

5. Стратегии разрешения проблем инвалидов и их взаимосвязь с успешностью реабилитации.

1. Учебная дисциплина. Организация обслуживания лиц с ОВЗ в туризме и гостеприимстве.

2. Тема практического (семинарского) занятия.

Раздел 1 Услуги туризма и гостеприимства для лиц с ограниченными возможностями здоровья

Тема 1.2. Технологии и факторы развития туризма для лиц с ОВЗ

3. Цели занятия.

-сформировать представление о применении здоровьесберегающие практики в специализированных видах туризма;

-изучить оценку доступности инфраструктуры и локальных пространств для организации туристских программ для лиц с особыми потребностями.

4. Структура практического (семинарского) занятия.

№ п/п	Содержание (кратко)	Методы и средства обучения
1	Особые потребности лиц с ОВЗ при различных видах коммуникации и в различных коммуникативных ситуациях.	Групповая, научная дискуссия, диспут Дискуссия
2	Жестовая и дактильная речь людей с нарушением слуха, особенности, правовые аспекты и этикет общения через переводчика. Особенности письменной речи глухих и слабослышащих; дактильная речь слепоглухих.	Групповая, научная дискуссия, диспут Дискуссия
3	Оказание услуг лицам с задержкой психического развития, лицам с умственной отсталостью, лицам со сложными нарушениями развития, лицам с ранним детским аутизмом, лицам с синдромом дефицита внимания и гиперактивностью.	Групповая, научная дискуссия, диспут Дискуссия

5. Содержание практического (семинарского) занятия и взаимодействие с аудиторией.

Форма практического задания: дискуссия

Темы вопросов для обсуждения:

1. Основы этики общения с инвалидами
2. Технологии работы с инвалидами в сфере услуг.
3. Специфические особенности подготовки туристических мероприятий с участием лиц с ограниченными возможностями и обеспечение безопасности.

4. Стартапы в социально-культурной реабилитации инвалидов (СКРИ)

5. Формы обслуживания людей инвалидов. Использование возможностей человека с ОВЗ

РУБЕЖНЫЙ КОНТРОЛЬ К РАЗДЕЛУ 1

форма рубежного контроля – компьютерное тестирование

ЗАДАНИЯ К ПРАКТИЧЕСКИМ ЗАНЯТИЯМ РАЗДЕЛА 2

1. Учебная дисциплина. Организация обслуживания лиц с ОВЗ в туризме и гостеприимстве.

2. Тема практического (семинарского) занятия.

Раздел 2 Организация доступной и безбарьерной среды для лиц с ОВЗ в сфере туризма и гостеприимства

Тема 2.1. Инфраструктура безбарьерной среды в туризме и гостеприимстве

3. Цели занятия.

- изучить компетенции в подготовке специалистов для сопровождения лиц с ОВЗ;
- сформировать представление о технологиях поддержки и продвижения специализированного турпродукта.

4. Структура практического (семинарского) занятия.

№ п/п	Содержание (кратко)	Методы и средства обучения
1	Общие подходы к обеспечению доступности для инвалидов объектов социальной инфраструктуры и услуг.	Групповая, научная дискуссия, диспут Дискуссия
2	Виды доступности среды; связь между отклонениями в состоянии здоровья, особыми потребностями, способом реализации инклюзивных процессов и условиями доступности среды.	Групповая, научная дискуссия, диспут Дискуссия
3	Федеральная целевая государственная программа «Доступная среда» на 2011-2020 гг.	Групповая, научная дискуссия, диспут Дискуссия

5. Содержание практического (семинарского) занятия и взаимодействие с аудиторией.

Форма практического задания: дискуссия

Темы вопросов для обсуждения:

1. Социально-исторические аспекты создания безбарьерной среды жизнедеятельности для лиц с ограниченными возможностями здоровья.
2. Федеральная целевая государственная программа «Доступная среда» на 2011-2020 гг.
3. Общие подходы к обеспечению доступности для инвалидов объектов социальной инфраструктуры и услуг.
4. Виды доступности среды; связь между отклонениями в состоянии здоровья, особыми потребностями, способом реализации инклюзивных процессов и условиями доступности среды.
5. Нормативно-правовая и организационная основа системы обеспечения доступности для лиц с ОВЗ на предприятиях, организациях и учреждениях в сфере туризма и гостеприимства.

1. Учебная дисциплина. Организация обслуживания лиц с ОВЗ в туризме и гостеприимстве.

2. Тема практического (семинарского) занятия.

Раздел 2 Организация доступной и безбарьерной среды для лиц с ОВЗ в сфере туризма и гостеприимства

Тема 2.2. Современные требования к гостиничной инфраструктуре, транспорту с учетом задач безбарьерного туризма

3. Цели занятия.

- изучить компетенции в подготовке специалистов для сопровождения лиц с ОВЗ;
- сформировать представление о технологиях поддержки и продвижения специализированного турпродукта.

4. Структура практического (семинарского) занятия.

№ п/п	Содержание (кратко)	Методы и средства обучения
1	Технические средства обеспечения доступности для инвалидов объектов социальной инфраструктуры и услуг.	Групповая, научная дискуссия, диспут Дискуссия
2	Обеспечение доступности для лиц с ОВЗ пользования транспортом, услугами предприятий и организаций в сфере туризма и гостеприимства, услугами объектов общественного питания.	Групповая, научная дискуссия, диспут Дискуссия

5. Содержание практического (семинарского) занятия и взаимодействие с аудиторией.

Форма практического задания: кейс-задание

Содержание задания:

Вариант 1.

Провести обследование объекта по степени приспособленности для инвалидов объектов городской инфраструктуры, заполнить анкету доступности для инвалидов общественных зданий. На основании заполненной анкеты доступности с использованием формируется паспорт доступности объекта. Итогом выполнения кейс-задания является – разработка рекомендаций для администрации объекта (собственников, правообладателей) по повышению комфортности пребывания лиц с ОВЗ при посещении объекта (получении услуги). В качестве объекта выступает:

- Гостиница
- Ресторан
- Экскурсионное бюро
- Турагентство

В ходе обследования определяются:

- соответствие параметров элементов объекта и функциональных зон, обеспечивающих условия его доступности и предоставляемых услуг для инвалидов всех категорий условиям доступности, в том числе при оказании помощи инвалиду сотрудниками объекта или сопровождающим;
- рекомендации по адаптации основных функциональных зон объекта с последующим занесением этих данных в паспорт доступности объекта;

- разрабатывается план мероприятий по повышению значений показателей доступности для инвалидов объектов и услуг (дорожная карта).

Кроме того, определяется порядок сопровождения инвалидов с тяжелыми ограничениями в передвижении и ориентации и оказания им помощи в преодолении препятствий для обеспечения получения услуги (услуг) и помощи в чрезвычайных ситуациях. В соответствии с установленным порядком сопровождения вносятся изменения в административный регламент в части организации работы по обеспечению доступности услуг, сопровождению инвалидов и оказанию им необходимой помощи в преодолении препятствий; в должностные инструкции лиц, назначенных за ответственными за организацию работы по обеспечению доступности объектов и услуг, за сопровождение инвалидов и оказание им необходимой помощи.

Вариант 2.

– Подготовка информации об оказании услуг для лиц с ОВЗ для размещения в открытом информационном пространстве (на сайте объекта, на сайтах общественных объединений инвалидов, на информационных стендах и др.).

– Подготовка памяток для информирования по порядку сопровождения людей, пользующихся креслом-коляской, с нарушениями слуха, с потерей зрения, размещаемых на сайтах и информационных стендах объекта.

Вариант 3.

Обеспечение доступности для лиц с ограниченными возможностями здоровья услуг организаций общественного питания:

– переоснащение ресторана специализированным оборудованием для инвалидов;

– создание специализированного кафе;

– предоставление специализированного оборудования для инвалидов с различной нозологией;

– предложение услуг, обеспечивающих создание для посетителей с ограниченными возможностями повышенного уровня комфортности и высокую рентабельность предприятия.

РУБЕЖНЫЙ КОНТРОЛЬ К РАЗДЕЛУ 2

форма рубежного контроля – Контрольная работа

Приложение № 3 к методическим материалам по дисциплине (модулю). Учебно-наглядные пособия по дисциплине (модулю)

УЧЕБНО-НАГЛЯДНЫЕ ПОСОБИЯ ПО ДИСЦИПЛИНЕ (МОДУЛЮ)

РАЗДЕЛ 1. Услуги туризма и гостеприимства для лиц с ограниченными возможностями здоровья.

Тема 1.1. Характеристика лиц ОВЗ как потребителей услуг туризма и гостеприимства.

Кто потребители туристских услуг?

Люди с ограниченными физическими возможностями - инвалиды и другие маломобильные группы населения

Инвалид - лицо, имеющее нарушение здоровья со стойким расстройством функций организма (с поражением опорно-двигательного аппарата, недостатками зрения и дефектами слуха и т.д.)

Маломобильные группы населения (МГН) - люди, испытывающие затруднения при самостоятельном передвижении, получении необходимой информации, ориентировании в пространстве при совершении туристских путешествий и потреблении туристских услуг.



Какие дополнительные задачи стоят перед поставщиком тур. услуг?

Адаптация - приспособление инфраструктуры и условий предоставления туристских услуг к потребностям маломобильных групп населения.

Комфортность - совокупность условий, обеспечивающих положительные психологические и физиологические ощущения при совершении путешествия, а также удобство пользования туристскими услугами при соответствии их требованиям безопасности, а также санитарным, экологическим и гигиеническим требованиям.



Категории туристов

- туристы 1-й категории - туристы с ограниченными физическими возможностями передвижения (туристы-колясочники и т. п.);
- туристы 2-й категории - туристы с ограниченными возможностями восприятия окружающего мира, с нарушениями зрения и слуха;
- туристы 3-й категории - туристы с общим заболеванием или другим видом заболевания, не включенным в 1-ю и 2-ю категории.



Источник: <https://ppt-online.org/463769>

Тема 1.2. Технологии и факторы развития туризма для лиц с ОВЗ

The image shows the ENAT logo (European Network for Accessible Tourism) on the left. To the right are several promotional materials, including a brochure with the ENAT logo and a poster with the slogan "Working together to make Tourism in Europe Accessible for All". The poster also features a red ribbon with the text "Be seen. Be part of the solution. Join ENAT www.accessibletourism.org" and icons of people with various disabilities.

В 2006 году в Бельгии была организована Европейская Сеть Доступного Туризма. Это проект, спонсорами которого являются 9 организаций в 6 странах Евросоюза. В состав данного союза входят 22 организации из Португалии, Испании, Греции, Швеции, Бельгии, Италии, Австрии, Великобритании, Франции, Ирландии.

В России туризм для людей с ограниченными физическими возможностями доступен, пожалуй, лишь для жителей крупных городов. В Москве, по разным данным, от 2 до 4 тыс. туркомпаний. Из них две: «Национальный центр туризма для инвалидов "Инватур"» и «Агентство ВЕЛЛ» организуют групповые туры для инвалидов по Москве, храмам Подмосковья, Золотому кольцу. Туркомпания «Либерти» из Санкт-Петербурга с 2004 году исследует доступность городских объектов. Российскими туроператорами были созданы первые специализированные экскурсионные туры по Северной Венеции и пригородам Санкт-Петербурга для людей с ограниченными возможностями.

A group of approximately 15-20 people, including several individuals in wheelchairs, are posing for a group photograph in front of a large, white, ornate building with a prominent dome and spires, likely a historical or religious site.

Источник: <https://prezi.com/didvpaacpjc/presentation/>

РАЗДЕЛ 2. Организация доступной и безбарьерной среды для лиц с ОВЗ в сфере туризма и гостеприимства

Тема 2.1. Инфраструктура безбарьерной среды в туризме и гостеприимстве

Решающие элементы доступного (безбарьерного) туризма:


- доступность,
- комфортность,
- безопасность.

Барьеры окружающей среды и общества:

- пространственно-средовые;
- информационные;
- эмоциональные.

31

Доступность визуальной информации, информационная комфортность:



формат надписей на стендах, размер и стиль шрифтов следует предусматривать такими, чтобы даже самые мелкие из них читались без напряжения из сидячего положения и с расстояния 2-2,5 м;



для лиц с нарушением слуха вводится сурдоперевод и другие технические средства;

для инвалидов по зрению – звуковые маяки и др.

34

Пространственно-средовая доступность:



Удобство достижения объекта и перемещения по объекту (специальные автостоянки, подъездные пути, пандусы, дорожки и др.)

33

Источник: <https://ppt-online.org/495365>

Тема 2.2. Современные требования к гостиничной инфраструктуре, транспорту с учетом задач безбарьерного туризма

Требования для туристов 1-й категории

- возможность беспрепятственного передвижения с помощью дополнительных средств (коляски, трости и т.д.)
- Ширина, конфигурация пути движения на участках при одностороннем движении должны соответствовать стандартам
- Оборудование объектов туристской индустрии пандусами и их соответствие стандартам или специальными средствами вертикальной коммуникации для инвалидов (лифт, пандус, трапалатор и т.д.)
- Покрытие дороги наиболее твердыми покрытиями (асфальт, плитка и т.д.)



Для туристов 2-й категории

- ✓ Наличие аудиовизуальной информационной системы на территории туристских объектов
- ✓ Элементы визуальной информации о туристских услугах следует размещать на контрастном фоне, на высоте не менее 1,5 и не более 4,5 м от уровня поверхности пешеходного пути.
- ✓ трассировка маршрутов туристских путешествий и экскурсий;
- ✓ установка на пешеходных маршрутах дополнительных специальных информационных и ориентировочных устройств (поручней и т.д.)



Источник: <https://ppt-online.org/463769>

ЛИСТ РЕГИСТРАЦИИ ИЗМЕНЕНИЙ

№ п/п	Содержание изменения	Реквизиты документа об утверждении изменения	Дата введения изменения
1.	Утверждена и введена в действие решением Ученого совета Высшей школы индустрии гостеприимства, впечатлений и социального креатива (институт) на основании Федерального государственного образовательного стандарта высшего образования – бакалавриата по направлению подготовки 43.03.02 Туризм, утвержденного приказом Министерства образования и науки Российской Федерации № 516 от 08.06.2017г	Протокол заседания Ученого совета института № 2 от «27» 04 2023 года	01.09.2023
2.	*	Протокол заседания Ученого совета факультета № _____ от « _____ » _____ 20 _____ года	__ . __ . ____
3.	*	Протокол заседания Ученого совета факультета № _____ от « _____ » _____ 20 _____ года	__ . __ . ____
4.	*	Протокол заседания Ученого совета факультета № _____ от « _____ » _____ 20 _____ года	__ . __ . ____



Министерство науки и высшего образования Российской Федерации
Федеральное государственное бюджетное образовательное учреждение
высшего образования
«Российский государственный социальный университет»

УТВЕРЖДАЮ
Директор Высшей школы индустрии
гостеприимства, впечатлений и социального
креатива (институт)
/ К.К. Поздняков
«27» апреля 2023 г.

МЕТОДИЧЕСКИЕ МАТЕРИАЛЫ ПО ДИСЦИПЛИНЕ (МОДУЛЮ)

ТУРИСТЫ С ОСОБЫМИ ПОТРЕБНОСТЯМИ

43.03.02 «Туризм»

Направленность
«Экономика впечатлений»

**ОБРАЗОВАТЕЛЬНАЯ ПРОГРАММА ВЫСШЕГО ОБРАЗОВАНИЯ -
ПРОГРАММА БАКАЛАВРИАТА**

Форма обучения
Очная, очно-заочная, заочная

Москва, 2023 г.


Методические материалы по дисциплине (модулю) «Туристы с особыми потребностями» разработаны на основании федерального государственного образовательного стандарта высшего образования – бакалавриата по направлению подготовки 43.03.02 Туризм, утвержденного приказом Министерства образования и науки Российской Федерации от 08.06.2017г № 516, учебного плана по основной профессиональной образовательной программе высшего образования - программы бакалавриата по направлению подготовки 43.03.02 Туризм (далее – «ОПОП»).

Методические материалы по дисциплине «Туристы с особыми потребностями» разработана рабочей группой в составе: канд. геогр. наук, доцента Хетагуровой В.Ш.

Методические материалы по дисциплине (модулю) обсуждены и утверждены на заседании кафедры сервис-дизайна в индустрии туризма и гостеприимства Высшей школы индустрии гостеприимства, впечатлений и социального креатива.

Протокол № 2 от « 27 » апреля 2023 года

Заведующий кафедрой
кандидат географических
наук, доцент




(подпись)

В.Ш. Хетагурова

Методические материалы по дисциплине (модулю) рекомендованы к утверждению представителями организаций-работодателей:

ООО «Спутник»
директор




(подпись)

А.В. Горбачевская


Методические материалы по дисциплине (модулю) рецензированы и рекомендованы к утверждению:

Кандидат исторических наук,
Ведущий советник Отдела по
взаимодействию с органами
государственной власти АНО
«Больше, чем путешествие», Москва



М.С. Федорова

Кандидат экономических наук,
доцент
Доцент кафедры ресторанно-
гостиничного бизнеса и гастрономии
(РГСУ)



И.Г. Шадская

СОДЕРЖАНИЕ

1. МЕТОДИЧЕСКИЕ МАТЕРИАЛЫ К ЛЕКЦИОННЫМ, ПРАКТИЧЕСКИМ ЗАНЯТИЯМ	4
1.1. Методические материалы к проведению лекционных занятий по дисциплине (модулю)	4
1.2. Методические материалы по подготовке к практическим занятиям по дисциплине (модулю).....	6
1.3. Учебно-наглядные пособия по разделам (темам) дисциплины (модуля)	10
2. МЕТОДИЧЕСКИЕ РЕКОМЕНДАЦИИ ДЛЯ ОБУЧАЮЩИХСЯ ПО ОСВОЕНИЮ ДИСЦИПЛИНЫ (МОДУЛЯ) И САМОСТОЯТЕЛЬНОЙ РАБОТЕ	16
3. МЕТОДИЧЕСКИЕ МАТЕРИАЛЫ, ОПРЕДЕЛЯЮЩИЕ ПРОЦЕДУРЫ ОЦЕНИВАНИЯ ЗНАНИЙ, УМЕНИЙ, НАВЫКОВ И (ИЛИ) ОПЫТА ДЕЯТЕЛЬНОСТИ, ХАРАКТЕРИЗУЮЩИХ ЭТАПЫ ФОРМИРОВАНИЯ КОМПЕТЕНЦИЙ.....	25
3.1. Организационные основы применения балльно-рейтинговой системы оценки успеваемости обучающихся по дисциплине (модулю).....	25
3.2. Проведение текущего контроля успеваемости обучающихся по дисциплине (модулю) в соответствии с балльно-рейтинговой системой оценки успеваемости обучающегося.....	25
3.3. Проведение промежуточной аттестации обучающихся по дисциплине (модулю) в соответствии с балльно-рейтинговой системой оценки успеваемости обучающегося	26
Приложение № 1 к методическим материалам по дисциплине (модулю). Конспекты лекционных занятий по дисциплине (модулю)	28
КОНСПЕКТЫ ЛЕКЦИОННЫХ ЗАНЯТИЙ ПО ДИСЦИПЛИНЕ (МОДУЛЮ).....	28
Приложение № 2 к методическим материалам по дисциплине (модулю). Конспекты практических (семинарских) занятий по дисциплине (модулю).....	49
КОНСПЕКТЫ ПРАКТИЧЕСКИХ (СЕМИНАРСКИХ) ЗАНЯТИЙ ПО ДИСЦИПЛИНЕ (МОДУЛЮ)	49
Приложение № 4 к методическим материалам по дисциплине (модулю). Учебно-наглядные пособия по дисциплине (модулю).....	53
УЧЕБНО-НАГЛЯДНЫЕ ПОСОБИЯ ПО ДИСЦИПЛИНЕ (МОДУЛЮ).....	53
ЛИСТ РЕГИСТРАЦИИ ИЗМЕНЕНИЙ	60

1. МЕТОДИЧЕСКИЕ МАТЕРИАЛЫ К ЛЕКЦИОННЫМ, ПРАКТИЧЕСКИМ ЗАНЯТИЯМ

1.1. Методические материалы к проведению лекционных занятий по дисциплине (модулю)

Лекция - один из методов обучения, одна из основных системообразующих форм организации учебного процесса в вузе. Лекционное занятие представляет собой систематическое, последовательное, монологическое изложение педагогическим работником учебного материала, как правило, теоретического характера. Такое занятие представляет собой элемент технологии представления учебного материала путем логически стройного, систематически последовательного и ясного изложения.

Цель лекции – организация целенаправленной познавательной деятельности обучающихся по овладению программным материалом дисциплины (модуля). Чтение курса лекций позволяет дать связанное, последовательное изложение материала в соответствии с новейшими данными науки, сообщить слушателям основное содержание предмета в целостном, систематизированном виде. В ряде случаев лекция выполняет функцию основного источника информации: при отсутствии учебников и учебных пособий, чаще по новым курсам; в случае, когда новые научные данные по той или иной теме не нашли отражения в учебниках; отдельные разделы и темы очень сложны для самостоятельного изучения. В таких случаях только лектор может методически помочь обучающимся в освоении сложного материала.

Возможные формы проведения лекций:

- Вводная лекция – один из наиболее важных и трудных видов лекции при чтении систематических курсов. От успеха этой лекции во многом зависит успех усвоения всего курса. Она может содержать: определение дисциплины (модуля); краткую историческую справку о дисциплине (модуле); цели и задачи дисциплины (модуля), ее роль в общей системе обучения и связь со смежными дисциплинами (модулями); основные проблемы (понятия и определения) данной науки; основную и дополнительную учебную литературу; особенности самостоятельной работы обучающихся над дисциплиной (модулем) и формы участия в научно-исследовательской работе; отчетность по курсу.

- Информационная лекция ориентирована на изложение и объяснение обучающимся научной информации, подлежащей осмыслению и запоминанию. Это самый традиционный тип лекций в практике высшей школы.

- Заключительная лекция предназначена для обобщения полученных знаний и раскрытия перспектив дальнейшего развития данной науки.

- Обзорная лекция – это систематизация научных знаний на высоком уровне, допускающая большое число ассоциативных связей в процессе осмысления информации, излагаемой при раскрытии внутрисубъектной и межпредметной связей, исключая детализацию и конкретизацию. Как правило, стержень излагаемых теоретических положений составляет научно-понятийная и концептуальная основа всего курса или крупных его разделов.

- Лекция-беседа - непосредственный контакт педагогического работника с аудиторией - диалог. По ходу лекции педагогический работник задает вопросы для выяснения мнений и уровня осведомленности обучающихся по рассматриваемой проблеме.

- Лекция-дискуссия - свободный обмен мнениями в ходе изложения лекционного материала. Педагогический работник активизирует участие в обсуждении отдельными вопросами, сопоставляет между собой различные мнения и тем самым развивает дискуссию, стремясь направить ее в нужное русло.

- Лекция с применением обратной связи включает в себе то, что в начале и конце каждого раздела лекции задаются вопросы. Первый - для того, чтобы узнать, насколько обучающиеся ориентируются в излагаемом материале, вопрос в конце раздела предназначен для выяснения степени усвоения только что изложенного материала. При

неудовлетворительных результатах контрольного опроса педагогический работник возвращается к уже прочитанному разделу, изменив при этом методику подачи материала.

- Проблемная лекция опирается на логику последовательно моделируемых проблемных ситуаций путем постановки проблемных вопросов или предъявления проблемных задач. Проблемный вопрос - это диалектическое противоречие, требующее для своего решения размышления, сравнения, поиска, приобретения и применения новых знаний. Проблемная задача содержит дополнительную вводную информацию и при необходимости некоторые ориентиры поиска ее решения.

- Программированная лекция - консультация – педагогический работник сам составляет и предлагает обучающимся вопросы. На подготовленные вопросы педагогический работник сначала просит ответить обучающихся, а затем проводит анализ и обсуждение неправильных ответов. В лекциях можно использовать наглядные материалы, а также подготовить презентацию. Что касается презентации, то в качестве визуальной поддержки ее можно органично интегрировать во все вышеупомянутые лекции. В то же время лекцию-презентацию возможно выделить и в качестве самостоятельной формы. Лекция-презентация должна отражать суть основных и (или) проблемных вопросов лекции, на которые особо следует обратить внимание обучающихся. В условиях применения активного метода проведения занятий презентация представляется весьма удачным способом донесения информации до слушателей. Единственное, на что следует обратить внимание при подготовке слайдов, - это их оформление и текст. Слайд не должен быть перегружен картинками и лишней информацией, которая будет отвлекать от основного аспекта того или иного вопроса лекции. Во время лекции можно задавать вопросы аудитории в отношении того или иного слайда, тем самым еще больше вовлекая обучающихся в проблематику.

Краткое содержание лекционных занятий

Наименование разделов и тем	Содержание учебного материала
Раздел 1. КЛИЕНТЫ С ОСОБЫМИ ПОТРЕБНОСТЯМИ В ТУРИЗМЕ И ГОСТЕПРИИМСТВЕ	
Тема 1.1 Особые потребности потребителей туристских услуг	Особые потребности лиц с ОВЗ при различных видах коммуникации и в различных коммуникативных ситуациях. Инклюзивный туризм за рубежом и в России. Понятие «инвалидность», категории, классификации по нозологии. Конвенция ООН о правах инвалидов – основные положения, касающиеся обеспечения доступности для инвалидов объектов социальной инфраструктуры и услуг. Обзор законодательно-нормативной базы, регламентирующей оказание услуг и сопровождение инвалидов при посещении объектов, оказывающих услуги населению. Организация туруслуг для лиц с нарушениями слуха. Организация туруслуг для лиц с нарушениями зрения. Потребности туристов с ДЦП. Организация туруслуг для лиц с нарушениями речи. Оказание услуг лицам с задержкой психического развития, лица с умственной отсталостью, лицам со сложными нарушениями развития, лицам с ранним детским аутизмом, лицам с синдромом дефицита внимания и гиперактивностью.
Тема 1.2. Развитие инклюзивного туризма для лиц	Социальная адаптация клиентов с особыми потребностями средствами туризма. Содержание здоровьесберегающих технологий. Основные понятия адаптации и реабилитации как технологий здоровьесбережения. Качество жизни лиц с

с особыми потребностями	особыми потребностями. Рекреационные услуги для лиц с ОВЗ. Природа как основа туристско-рекреационных услуг с ОВЗ. Этика общения с инвалидами. Действия персонала при оказании ситуационной помощи различным группам инвалидов. Особые потребности лиц с ОВЗ при различных видах коммуникации и в различных коммуникативных ситуациях. Международные практики оказания услуг лицам с ОВЗ в сфере туризма и гостеприимства. Основные понятия и определения туризма для людей с ОВЗ. Понятие комфортных условий для путешествий туристов-инвалидов. Стартапы в социально-культурной реабилитации инвалидов.
Раздел 2 СОЦИАЛЬНЫЙ ТУРИЗМ	
Тема 2.1 Понятие социального туризма	Система социального туризма в России. Социальные туры и их отличительные особенности. Социально-психологические проблемы туристов с ограниченными возможностями при подготовке туристических мероприятий и пути их решения. Формы обслуживания людей инвалидов. Использование возможностей человека с ОВЗ. Понятие доступной среды. Социально-исторические аспекты создания безбарьерной среды жизнедеятельности для лиц с ограниченными возможностями здоровья. Общие подходы к обеспечению доступности для инвалидов объектов социальной инфраструктуры и услуг. Виды доступности среды; связь между отклонениями в состоянии здоровья, особыми потребностями, способом реализации инклюзивных процессов и условиями доступности среды.
Тема 2.2 Обеспечение санаторно-лечебными услугами клиентов с особыми потребностями	Санаторно-курортные услуги для лиц с ОВЗ. Инновационные технологии, оборудование для организации путешествий для лиц с ОВЗ. Подготовка специалистов для работы в туризме и гостеприимстве в сегменте лиц с особыми потребностями. Подходы к санаторно-курортному лечению. Социальное страхование. Психолого-когнитивные практики как здоровьесберегающие технологии. Творчество в практике работы с лицами с ОВЗ. Менеджмент безопасности в адаптивной физической культуре, спорте и туризме лиц с отклонениями в состоянии здоровья.

1.2. Методические материалы по подготовке к практическим занятиям по дисциплине (модулю)

Практические (семинарские) занятия - одна из форм учебного занятия, направленная на развитие самостоятельности обучающихся и приобретение умений и навыков. Данные учебные занятия углубляют, расширяют, детализируют полученные ранее знания. Практическое занятие предполагает выполнение обучающимися по заданию и под руководством преподавателей одной или нескольких практических работ.

Цель практических занятий и семинаров состоит в развитии познавательных способностей, самостоятельности мышления и творческой активности обучающихся; углублении, расширении, детализировании знаний, полученных на лекции в обобщенной форме, и содействии выработке навыков профессиональной деятельности. В отдельных

случаях на практических занятиях и семинарах руководителем занятия сообщаются дополнительные знания.

Для достижения поставленных целей и решения требуемого перечня задач практические занятия и семинары проводятся традиционными технологиями или с использованием активных и интерактивных образовательных технологий.

Возможные формы проведения практических (семинарских) занятий:

- Деловая игра - это метод группового обучения совместной деятельности в процессе решения общих задач в условиях максимально возможного приближения к реальным проблемным ситуациям. Имитационные игры - на занятиях имитируется деятельность какой-либо организации, предприятия или его подразделения. Имитироваться могут события, конкретная деятельность людей (деловое совещание, обсуждение плана) и обстановка, условия, в которых происходит событие или осуществляется деятельность (кабинет начальника цеха, зал заседаний). Исполнение ролей (ролевые игры) - в этих играх отрабатывается тактика поведения, действий, выполнение функций и обязанностей конкретного лица. Для проведения игр с исполнением роли разрабатывается модель-пьеса ситуации, между студентами распределяются роли с «обязательным содержанием», характеризующиеся различными интересами; в процессе их взаимодействия должно быть найдено компромиссное решение. «Деловой театр» (метод инсценировки) - в нем разыгрывается какая-либо ситуация, поведение человека в этой обстановке, обучающийся должен вжиться в образ определенного лица, понять его действия, оценить обстановку и найти правильную линию поведения. Основная задача метода инсценировки - научить ориентироваться в различных обстоятельствах, давать объективную оценку своему поведению, учитывать возможности других людей, влиять на их интересы, потребности и деятельность, не прибегая к формальным атрибутам власти, к приказу.

- Игровое проектирование - является практическим занятием или циклом занятий, суть которых состоит в разработке инженерного, конструкторского, технологического и других видов проектов в игровых условиях, максимально воссоздающих реальность. Этот метод отличается высокой степенью сочетания индивидуальной и совместной работы обучающихся.

- Познавательные-дидактические игры не относятся к деловым играм. Они предполагают лишь включение изучаемого материала в необычный игровой контекст и иногда содержат лишь элементы ролевых игр. Такие игры могут проводиться в виде копирования научных, культурных, социальных явлений (конкурс знатоков, «Поле чудес», КВН и т.д.) и в виде предметно-содержательных моделей, (например, игры-путешествия, когда надо разработать рациональный маршрут, пользуясь различными картами).

- Анализ конкретных ситуаций. Конкретная ситуация – это любое событие, которое содержит в себе противоречие или вступает в противоречие с окружающей средой. Ситуации могут нести в себе как позитивный, так и отрицательный опыт. Все ситуации делятся на простые, критические и экстремальные.

- Кейс-метод (от английского case – случай, ситуация) – усовершенствованный метод анализа конкретных ситуаций, метод активного проблемно-ситуационного анализа, основанный на обучении путем решения конкретных задач – ситуаций (решение кейсов). Непосредственная цель метода case-study - обучающиеся должны проанализировать ситуацию, разобраться в сути проблем, предложить возможные решения и выбрать лучшее из них. Кейсы делятся на практические (отражающие реальные жизненные ситуации), обучающие (искусственно созданные, содержащие значительные элементы условности при отражении в нем жизни) и исследовательские (ориентированные на проведение исследовательской деятельности посредством применения метода моделирования). Метод конкретных ситуаций (метод case-study) относится к неигровым имитационным активным методам обучения.

- Тренинг (англ. training от train — обучать, воспитывать) – метод активного обучения, направленный на развитие знаний, умений и навыков и социальных установок. Тренинг – форма интерактивного обучения, целью которого является развитие компетентности

межличностного и профессионального поведения в общении. Достоинство тренинга заключается в том, что он обеспечивает активное вовлечение всех участников в процесс обучения. Можно выделить основные типы тренингов по критерию направленности воздействия и изменений – навыков, психотерапевтический, социально-психологический, бизнес-тренинг.

- Метод Сократа (Майевтика) – метод вопросов, предполагающих критическое отношение к догматическим утверждениям, называется еще как метод «сократовской иронии». Это умение извлекать скрытое в человеке знание с помощью искусных наводящих вопросов, подразумевающего короткий, простой и заранее предсказуемый ответ.

- Интерактивная лекция – выступление ведущего обучающего перед большой аудиторией с применением следующих активных форм обучения: дискуссия, беседа, демонстрация слайдов или учебных фильмов, мозговой штурм.

- Групповая, научная дискуссия, диспут Дискуссия — это целенаправленное обсуждение конкретного вопроса, сопровождающееся обменом мнениями, идеями между двумя и более лицами. Задача дискуссии - обнаружить различия в понимании вопроса и в споре установить истину. Дискуссии могут быть свободными и управляемыми. К технике управляемой дискуссии относятся: четкое определение цели, прогнозирование реакции оппонентов, планирование своего поведения, ограничение времени на выступления и их заданная очередность. Разновидностью свободной дискуссии является форум, где каждому желающему дается неограниченное время на выступление, при условии, что его выступление вызывает интерес аудитории. Каждый конкретный форум имеет свою тематику — достаточно широкую, чтобы в её пределах можно было вести многоплановое обсуждение.

- Дебаты – это чётко структурированный и специально организованный публичный обмен мыслями между двумя сторонами по актуальным темам. Это разновидность публичной дискуссии участников дебатов, направляющая на переубеждение в своей правоте третьей стороны, а не друг друга. Поэтому вербальные и невербальные средства, которые используются участниками дебатов, имеют целью получения определённого результата — сформировать у слушателей положительное впечатление от собственной позиции.

- Метод работы в малых группах. Групповое обсуждение кого-либо вопроса направлено на достижение лучшего взаимопонимания и нахождения истины. Групповое обсуждение способствует лучшему усвоению изучаемого материала. Оптимальное количество участников - 5-7 человек. Перед обучающимися ставится проблема, выделяется определенное время, в течение которого они должны подготовить аргументированный обдуманный ответ. Педагогический работник может устанавливать правила проведения группового обсуждения – задавать определенные рамки обсуждения, ввести алгоритм выработки общего мнения, назначить лидера и др.

- Круглый стол - общество, собрание в рамках более крупного мероприятия (съезда, симпозиума, конференции). Мероприятие, как правило, на которое приглашаются эксперты и специалисты из разных сфер деятельности для обсуждения актуальных вопросов. Данная модель обсуждения, основываясь на соглашениях, в качестве итогов даёт результаты, которые, в свою очередь, являются новыми соглашениями.

- Коллоквиум - (лат. colloquium — разговор, беседа) - одна из форм учебных занятий в системе образования, имеющая целью выяснение и повышение знаний обучающихся. На коллоквиумах обсуждаются: отдельные части, разделы, темы, вопросы изучаемого курса (обычно не включаемые в тематику семинарских и других практических учебных занятий), рефераты, проекты и др. работы обучающихся. Это научные собрания, на которых заслушиваются и обсуждаются доклады. Коллоквиум – это и форма контроля, массового опроса, позволяющая преподавателю в сравнительно небольшой срок выяснить уровень знаний студентов по данной теме дисциплины. Коллоквиум проходит обычно в форме дискуссии, в ходе которой обучающимся предоставляется возможность высказать свою точку зрения на рассматриваемую проблему, учиться обосновывать и защищать ее. Аргументируя и

отстаивая свое мнение, обучающийся в то же время демонстрирует, насколько глубоко и осознанно он усвоил изученный материал.

- Метод «мозговой штурм» (мозговой штурм, мозговая атака, англ. brainstorming) — оперативный метод решения проблемы на основе стимулирования творческой активности, при котором участникам обсуждения предлагают высказывать как можно большее количество вариантов решения, в том числе самых фантастических. Затем из общего числа высказанных идей отбирают наиболее удачные, которые могут быть использованы на практике. Является методом экспертного оценивания.

- Метод проектов - это способ достижения дидактической цели через детальную разработку проблемы (технология), которая должна завершиться вполне реальным, осязаемым практическим результатом, оформленным тем или иным образом; это совокупность приёмов, действий обучающихся в их определённой последовательности для достижения поставленной задачи – решения проблемы, лично значимой для учащихся и оформленной в виде некоего конечного продукта. Основное предназначение метода проектов состоит в предоставлении учащимся возможности самостоятельного приобретения знаний в процессе решения практических задач или проблем, требующего интеграции знаний из различных предметных областей.

- Брифинг - (англ. briefing от англ. brief – короткий, недолгий) – краткая пресс-конференция, посвященная одному вопросу. Основное отличие: отсутствует презентационная часть. То есть практически сразу идут ответы на вопросы журналистов.

- Метод портфолио (итал. portfolio — 'портфель, англ. - папка для документов) - современная образовательная технология, в основе которой используется метод аутентичного оценивания результатов образовательной и профессиональной деятельности. Портфолио как подборка сертифицированных достижений, наиболее значимых работ и отзывов на них.

Вопросы для самоподготовки к практическим (семинарским) занятиям по разделам (темам) дисциплины (модуля)

Раздел 1. КЛИЕНТЫ С ОСОБЫМИ ПОТРЕБНОСТЯМИ В ТУРИЗМЕ И ГОСТЕПРИИМСТВЕ

Тема 1.1 Особые потребности потребителей туристских услуг

Вопросы для самоподготовки:

1. Всемирная программа действий в отношении инвалидов. Основные принципы Конвенции ООН о правах инвалидов.
2. Международные и отечественные правовые нормы о защите прав инвалидов.
3. Прогрессивные формы общения. Инвалидность как социальный феномен.
4. Система социального туризма в России.
5. Стратегии разрешения проблем инвалидов и их взаимосвязь с успешностью реабилитации.

Тема 1.2. Развитие инклюзивного туризма для лиц с особыми потребностями

Вопросы для самоподготовки:

1. Основы этики общения с инвалидами
2. Технологии работы с инвалидами в сфере услуг.
3. Специфические особенности подготовки туристических мероприятий с участием лиц с ограниченными возможностями и обеспечение безопасности.
4. Стартапы в социально-культурной реабилитации инвалидов (СКРИ)
5. Формы обслуживания людей инвалидов. Использование возможностей человека с ОВЗ

Раздел 2 СОЦИАЛЬНЫЙ ТУРИЗМ

Тема 2.1 Понятие социального туризма

Вопросы для самоподготовки:

1. Социально-исторические аспекты создания безбарьерной среды жизнедеятельности для лиц с ограниченными возможностями здоровья.
2. Федеральная целевая государственная программа «Доступная среда» на 2011-2020 гг.
3. Общие подходы к обеспечению доступности для инвалидов объектов социальной инфраструктуры и услуг.
4. Виды доступности среды; связь между отклонениями в состоянии здоровья, особыми потребностями, способом реализации инклюзивных процессов и условиями доступности среды.
5. Нормативно-правовая и организационная основа системы обеспечения доступности для лиц с ОВЗ на предприятиях, организациях и учреждениях в сфере туризма и гостеприимства.

Тема 2.2 Обеспечение санаторно-лечебными услугами клиентов с особыми потребностями

Вопросы для самоподготовки:

1. Нормы и правила установки знаков доступности.
2. Подготовка специалистов для работы в туризме и гостеприимстве в сегменте лиц с особыми потребностями.
3. Исследование и оценка готовности инфраструктуры для организации специальных туристских программ.
4. Средства устройство навигации, информирования для лиц с особыми потребностями (звуковые, тактильные, визуальные) – нормативный, технологический и дизайнерский подход.
5. Современные требования к гостиничной инфраструктуре, транспорту с учетом задач безбарьерного туризма.

1.3. Учебно-наглядные пособия по разделам (темам) дисциплины (модуля) 1

Раздел 1. КЛИЕНТЫ С ОСОБЫМИ ПОТРЕБНОСТЯМИ В ТУРИЗМЕ И ГОСТЕПРИИМСТВЕ

Тема 1.1 Особые потребности потребителей туристских услуг



Источник: https://vuzlit.com/377286/turistskie_potrebности_turistskiy_marketing

1 Раздел может быть оформлен в виде приложения к методическим материалам по дисциплине (модулю).

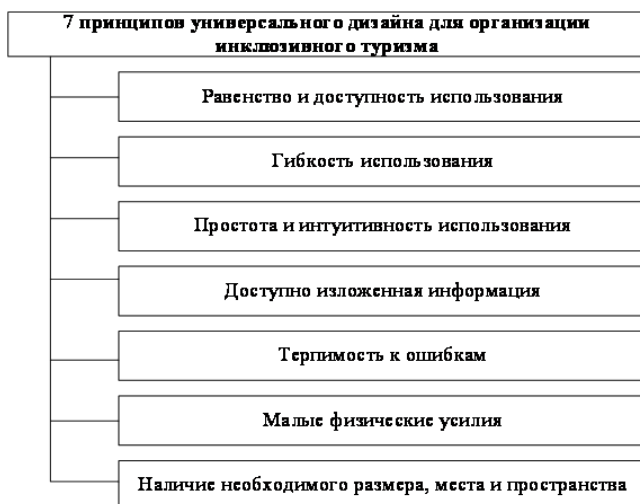


Источник: <https://sber.pro/publication/inkluzivnyi-turizm-kak-rynok-otvechaet-na-zaprosy-osobennykh-gostei>

Тема 1.2. Развитие инклюзивного туризма для лиц с особыми потребностями



Источник: https://tourlib.net/statti_tourism/ivanov3.htm



Источник: <https://1economic.ru/lib/117194>



Источник: https://spravochnik.ru/turizm/turizm_dlya_lic_s_ogranichennymi_vozmozhnostyami/

An advertisement for inclusive tourism. On the left is a blue vertical banner with three logos: a trumpet (КВАРТАЛ ЛУИ), a stylized 'M' (M), and the logo of the State University of Penza (1943). The main image shows a diverse group of people, some in wheelchairs, posing on a paved area with a green field and cranes in the background. Text at the top reads "ИНКЛЮЗИВНЫЙ ТУРИЗМ: ТУРИЗМ ДОСТУПНЫЙ ДЛЯ ВСЕХ!". A quote at the bottom states: "Содействие в путешествиях людям с инвалидностью – это основополагающий элемент политики развития ответственного туризма в любой стране." The quote is enclosed in yellow corner brackets.

Источник: https://vk.com/wall-104373126_1959

Раздел 2 СОЦИАЛЬНЫЙ ТУРИЗМ

Тема 2.1 Понятие социального туризма

СОЦИАЛЬНЫЙ ТУРИЗМ

это любой вид туризма (познавательный, курортный, экологический, сельский и т.д.), расходы на который полностью или частично оплачиваются туристу из государственных и частных финансовых источников, предназначенных на социальные нужды.



Источник: <https://shareslide.ru/obshchestvoznanie/prezentatsiya-nauchno-issledovatel'skoy-raboty-na-temu>

ПРИМЕР: Социальный туризм (туротерапия)

- ЭТО ВИД ТУРИЗМА, РАСХОДЫ НА КОТОРЫЙ ПОЛНОСТЬЮ ИЛИ ЧАСТИЧНО ОПЛАЧИВАЮТСЯ ТУРИСТУ ИЗ ФИНАНСОВЫХ ИСТОЧНИКОВ, ПРЕДНАЗНАЧЕННЫХ НА СОЦИАЛЬНЫЕ НУЖДЫ.
- ВИДЫ:
- Рекреационный, оздоровительный и медицинский туризм
- Спортивно-оздоровительный туризм
- Культурно-развлекательный и познавательный туризм
- Религиозный туризм
- Сельский туризм
- Экологический туризм



Источник: <https://ppt-online.org/409466>

СОЦИАЛЬНЫЙ ТУРИЗМ



Развитие социального туризма для представителей старшего поколения (лечебно-оздоровительного, культурно-познавательного, экологического, религиозного, круизного туризма и др.) направлено на повышение активного отдыха, восстановление и укрепление психического и физического здоровья пожилых людей.

Путешествие является уникальным средством реабилитации, дает возможность расширять круг общения по интересам, устанавливать независимые и разнообразные контакты, которые помогают получить уверенную и эффективную жизненную поддержку, необходимую человеку старшего поколения.

Источник: <http://zdorn.ru/2017-04-18-08-12-24/2017-04-18-08-13-41.html>

Тема 2.2 Обеспечение санаторно-лечебными услугами клиентов с особыми потребностями



Санаторно-курортное лечение и отдых

это медицинская помощь, осуществляемая в профилактических, лечебных и реабилитационных целях на основе использования природных лечебных факторов в условиях пребывания на курорте, в лечебно-оздоровительной местности, в санаторно-курортных организациях.

Цель: сохранение и укрепление здоровья населения



Государство рассматривает санаторно-курортное дело как важнейшее звено в системе социальных мер по укреплению здоровья населения



19

Источник: <https://korenovsk-rc.ru/foto/vitiligo-sanatorno-kurortnoe-lechenie.html>



Источник: <https://xn--h1akbclvl.xn--p1ai/articles/disability/sanatornoe.php>



Источник: <https://sever138.ru/text/06-04-2023/005/>



Источник: <https://crimeagood.ru/2022/04/sanatorij-n-n-burdenko-v-saki-ceny-lechenie-otzyvy/>

2. МЕТОДИЧЕСКИЕ РЕКОМЕНДАЦИИ ДЛЯ ОБУЧАЮЩИХСЯ ПО ОСВОЕНИЮ ДИСЦИПЛИНЫ (МОДУЛЯ) И САМОСТОЯТЕЛЬНОЙ РАБОТЕ

Освоение обучающимся дисциплины (модуля) «Наименование дисциплины (модуля)» предполагает изучение материалов дисциплины на аудиторных занятиях и в ходе самостоятельной работы. Аудиторные занятия проходят в форме лекций, семинаров, практических и лабораторных занятий. Самостоятельная работа включает разнообразный комплекс видов и форм работы обучающихся.

Для успешного освоения дисциплины (модуля) и достижения поставленных целей необходимо внимательно ознакомиться с рабочей программы дисциплины (модуля), доступной в электронной информационно-образовательной среде РГСУ.

Следует обратить внимание на списки основной и дополнительной литературы, на предлагаемые преподавателем ресурсы информационно-телекоммуникационной сети Интернет. Эта информация необходима для самостоятельной работы обучающегося.

При подготовке к аудиторным занятиям необходимо помнить особенности каждой формы его проведения.

Подготовка к учебному занятию лекционного типа заключается в следующем.

С целью обеспечения успешного обучения обучающийся должен готовиться к лекции, поскольку она является важнейшей формой организации учебного процесса, поскольку:

- знакомит с новым учебным материалом;
- разъясняет учебные элементы, трудные для понимания;
- систематизирует учебный материал;
- ориентирует в учебном процессе.

С этой целью:

- внимательно прочитайте материал предыдущей лекции;
- ознакомьтесь с учебным материалом по учебнику и учебным пособиям с темой прочитанной лекции;

- внесите дополнения к полученным ранее знаниям по теме лекции на полях лекционной тетради;
- запишите возможные вопросы, которые вы зададите лектору на лекции по материалу изученной лекции;
- постарайтесь уяснить место изучаемой темы в своей подготовке;
- узнайте тему предстоящей лекции (по тематическому плану, по информации лектора) и запишите информацию, которой вы владеете по данному вопросу.

Подготовка к занятию семинарского типа.

При подготовке и работе во время проведения занятий семинарского типа следует обратить внимание на следующие моменты: на процесс предварительной подготовки, на работу во время занятия, обработку полученных результатов, исправление полученных замечаний.

Предварительная подготовка к учебному занятию семинарского типа заключается в изучении теоретического материала в отведенное для самостоятельной работы время, ознакомление с инструктивными материалами с целью осознания задач практического занятия, техники безопасности при работе с приборами, веществами.

Работа во время проведения учебного занятия семинарского типа включает:

- консультирование студентов преподавателями и вспомогательным персоналом с целью предоставления исчерпывающей информации, необходимой для самостоятельного выполнения предложенных преподавателем задач.
- самостоятельное выполнение заданий согласно обозначенной рабочей программой дисциплины (модуля) тематики.

Самостоятельная работа.

Самостоятельная работа - планируемая учебная, учебно-исследовательская, научно-исследовательская работа студентов, выполняемая во внеаудиторное (аудиторное) время по заданию и при методическом руководстве преподавателя, но без его непосредственного участия (при частичном непосредственном участии преподавателя, оставляющем ведущую роль за работой студентов).

Для более углубленного изучения темы задания для самостоятельной работы рекомендуется выполнять параллельно с изучением данной темы. При выполнении заданий по возможности используйте наглядное представление материала.

Самостоятельная работа студентов в ВУЗе является важным видом учебной и научной деятельности студента. Самостоятельная работа студентов играет значительную роль в рейтинговой технологии обучения.

К современному специалисту в области медицины общество предъявляет достаточно широкий перечень требований, среди которых немаловажное значение имеет наличие у выпускников определенных навыков (компетенций) и умения самостоятельно добывать знания из различных источников, систематизировать полученную информацию, давать оценку конкретной профессиональной ситуации. Формирование такого умения происходит в течение всего периода обучения.

В процессе самостоятельной работы студент приобретает необходимые для будущей специальности компетенции, навыки самоорганизации, самоконтроля, самоуправления, саморефлексии и становится активным самостоятельным субъектом учебной деятельности.

Самостоятельная работа студентов должна оказывать важное влияние на формирование личности будущего специалиста, его компетентность. Каждый студент самостоятельно определяет режим своей работы и меру труда, затрачиваемого на овладение учебным содержанием по каждой дисциплине. Он выполняет внеаудиторную работу по личному индивидуальному плану, в зависимости от его подготовки, времени и других условий.

Виды самостоятельной работы.

Работа с литературой.

При работе с книгой необходимо подобрать литературу, научиться правильно ее читать, вести записи. Для подбора литературы в библиотеке используются алфавитный и

систематический каталоги. Важно помнить, что рациональные навыки работы с книгой - это всегда большая экономия времени и сил. Правильный подбор учебников рекомендуется преподавателем, читающим лекционный курс. Необходимая литература может быть также указана в методических разработках по данному курсу. Изучая материал по учебнику, следует переходить к следующему вопросу только после правильного уяснения предыдущего, описывая на бумаге все выкладки и вычисления (в том числе те, которые в учебнике опущены или на лекции даны для самостоятельного вывода). При изучении любой дисциплины большую и важную роль играет самостоятельная индивидуальная работа. Особое внимание следует обратить на определение основных понятий курса. Студент должен подробно разбирать примеры, которые поясняют такие определения, и уметь строить аналогичные примеры самостоятельно. Нужно добиваться точного представления о том, что изучаешь. Полезно составлять опорные конспекты. При изучении материала по учебнику полезно в тетради (на специально отведенных полях) дополнять конспект лекций. Там же следует отмечать вопросы, выделенные студентом для консультации с преподавателем. Выводы, полученные в результате изучения, рекомендуется в конспекте выделять, чтобы они при перечитывании записей лучше запоминались. Опыт показывает, что многим студентам помогает составление листа опорных сигналов, содержащего важнейшие и наиболее часто употребляемые формулы и понятия. Такой лист помогает запомнить формулы, основные положения лекции, а также может служить постоянным справочником для студента. Различают два вида чтения: первичное и вторичное. Первичное - это внимательное, неторопливое чтение, при котором можно остановиться на трудных местах.

Задача вторичного чтения - полное усвоение смысла целого (по счету это чтение может быть и не вторым, а третьим или четвертым). Самостоятельная работа с учебниками и книгами (а также самостоятельное теоретическое исследование проблем, обозначенных преподавателем на лекциях) – это важнейшее условие формирования у себя научного способа познания.

Чтение научного текста является частью познавательной деятельности. Ее цель – извлечение из текста необходимой информации. От того на сколько осознанно читающим собственная внутренняя установка при обращении к печатному слову (найти нужные сведения, усвоить информацию полностью или частично, критически проанализировать материал и т.п.) во многом зависит эффективность осуществляемого действия.

Методические рекомендации по составлению конспекта:

1. Внимательно прочитайте текст. Уточните в справочной литературе непонятные слова. При записи не забудьте вынести справочные данные на поля конспекта;
2. Выделите главное, составьте план;
3. Кратко сформулируйте основные положения текста, отметьте аргументацию автора;
4. Законспектируйте материал, четко следуя пунктам плана. При конспектировании старайтесь выразить мысль своими словами. Записи следует вести четко, ясно.

5. Грамотно записывайте цитаты. Цитируя, учитывайте лаконичность, значимость мысли. В тексте конспекта желательно приводить не только тезисные положения, но и их доказательства. При оформлении конспекта необходимо стремиться к емкости каждого предложения. Мысли автора книги следует излагать кратко, заботясь о стиле и выразительности написанного. Число дополнительных элементов конспекта должно быть логически обоснованным, записи должны распределяться в определенной последовательности, отвечающей логической структуре произведения. Для уточнения и дополнения необходимо оставлять поля. Овладение навыками конспектирования требует от студента целеустремленности, повседневной самостоятельной работы.

Методические материалы по самостоятельному решению задач

При самостоятельном решении задач нужно обосновывать каждый этап решения, исходя из теоретических положений курса. Если студент видит несколько путей решения проблемы (задачи), то нужно сравнить их и выбрать самый рациональный. Полезно до начала вычислений составить краткий план решения проблемы (задачи). Решение проблемных задач

или примеров следует излагать подробно, вычисления располагать в строгом порядке, отделяя вспомогательные вычисления от основных. Решения при необходимости нужно сопровождать комментариями, схемами, чертежами и рисунками. Следует помнить, что решение каждой учебной задачи должно доводиться до окончательного логического ответа, которого требует условие, и по возможности с выводом. Полученный ответ следует проверить способами, вытекающими из существа данной задачи. Полезно также (если возможно) решать несколькими способами и сравнить полученные результаты. Решение задач данного типа нужно продолжать до приобретения твердых навыков в их решении.

Методические материалы к выполнению реферата

Реферат (от лат. *referre* – сообщать) – краткое изложение в письменном виде или в форме публикации доклада, содержания научного труда (трудов), литературы по теме. Работа над рефератом условно разделяется на выбор темы, подбор литературы, подготовку и защиту плана; написание теоретической части и всего текста с указанием библиографических данных используемых источников, подготовку доклада, выступление с ним. Тематика рефератов полностью связана с основными вопросами изучаемого курса.

Список литературы к темам не дается, и обучающиеся самостоятельно ведут библиографический поиск, причем им не рекомендуется ограничиваться университетской библиотекой.

Важно учитывать, что написание реферата требует от обучающихся определенных усилий. Особое внимание следует уделить подбору литературы, методике ее изучения с целью отбора и обработки собранного материала, обоснованию актуальности темы и теоретического уровня обоснованности используемых в качестве примеров фактов какой-либо деятельности.

Выбрав тему реферата, начав работу над литературой, необходимо составить план. Изучая литературу, продолжается обдумывание темы, осмысливание прочитанного, делаются выписки, сопоставляются точки зрения разных авторов и т.д. Реферативная работа сводится к тому, чтобы в ней выделились две взаимосвязанные стороны: во-первых, ее следует рассматривать как учебное задание, которое должен выполнить обучаемый, а во-вторых, как форму научной работы, творческого воображения при выполнении учебного задания.

Наличие плана реферата позволяет контролировать ход работы, избежать формального переписывания текстов из первоисточников.

Оформление реферата включает титульный лист, оглавление и краткий список использованной литературы. Список использованной литературы размещается на последней странице рукописи или печатной форме реферата. Реферат выполняется в письменной или печатной форме на белых листах формата А4 (210 x 297 мм). Шрифт Times New Roman, кегель 14, через 1,5 интервала при соблюдении следующих размеров текста: верхнее поле – 25 мм, нижнее – 20 мм, левое – 30 мм, правое – 15 мм. Нумерация страниц производится вверху листа, по центру. Титульный лист нумерации не подлежит.

Рефераты должны быть написаны простым, ясным языком, без претензий на наукообразность. Следует избегать сложных грамматических оборотов, непривычных терминов и символов. Если же такие термины и символы все-таки приводятся, то необходимо разъяснять их значение при первом упоминании в тексте реферата.

Объем реферата предполагает тщательный отбор информации, необходимой для краткого изложения вопроса. Важнейший этап – редактирование готового текста реферата и подготовка к обсуждению. Обсуждение требует хорошей ориентации в материале темы, умения выделить главное, поставить дискуссионный вопрос, привлечь внимание слушателей к интересной литературе, логично и убедительно изложить свои мысли.

Рефераты обязательно подлежат защите. Процедура защиты начинается с определения оппонентов защищающего свою работу. Они стремятся дать основательный анализ работы обучающимся, обращают внимание на положительные моменты и недостатки реферата, дают общую оценку содержанию, форме преподнесения материала, характеру использованной литературы. Иногда они дополняют тот или иной раздел реферата. Последнее особенно ценно, ибо говорит о глубоком знании обучающимся-оппонентом изучаемой проблемы.

Обсуждение не ограничивается выслушиванием оппонентов. Другие обучающиеся имеют право уточнить или опровергнуть какое-либо утверждение. Преподаватель предлагает любому обучающемуся задать вопрос по существу доклада или попытаться подвести итог обсуждению.

Алгоритм работы над рефератом

1. Выбор темы

Тема должна быть сформулирована грамотно (с литературной точки зрения);

В названии реферата следует поставить четкие рамки рассмотрения темы;

Желательно избегать слишком длинных названий;

Следует по возможности воздерживаться от использования в названии спорных с научной точки зрения терминов, излишней наукообразности, а также чрезмерного упрощения формулировок.

2. Реферат следует составлять из пяти основных частей: введения; основной части; заключения; списка литературы; приложений.

3. Основные требования к введению:

Во введении не следует концентрироваться на содержании; введение должно включать краткое обоснование актуальности темы реферата, где требуется показать, почему данный вопрос может представлять научный интерес и есть ли связь представляемого материала с современностью. Таким образом, тема реферата должна быть актуальна либо с научной точки зрения, либо с современных позиций.

Очень важно выделить цель, а также задачи, которые требуется решить для выполнения цели.

Введение должно содержать краткий обзор изученной литературы, в котором указывается взятый из того или иного источника материал, кратко анализируются изученные источники, показываются их сильные и слабые стороны;

Объем введения составляет две страницы текста.

4. Требования к основной части реферата:

Основная часть содержит материал, отобранный для рассмотрения проблемы;

Также основная часть должна включать в себя собственно мнение обучающихся и сформулированные самостоятельные выводы, опирающиеся на приведенные факты;

Материал, представленный в основной части, должен быть логически изложен и распределен по параграфам, имеющим свои названия;

В изложении основной части необходимо использовать сноски (в первую очередь, когда приводятся цифры и чьи-то цитаты);

Основная часть должна содержать иллюстративный материал (графики, таблицы и т. д.);

Объем основной части составляет около 10 страниц.

5. Требования к заключению:

В заключении формулируются выводы по параграфам, обращается внимание на выдвинутые во введении задачи и цели;

Заключение должно быть четким, кратким, вытекающим из содержания основной части.

6. Требования к оформлению списка литературы (по ГОСТу):

Необходимо соблюдать правильность последовательности записи источников: сначала следует писать фамилию, а после инициалы; название работы не ставится в кавычки; после названия сокращенно пишется место издания; затем идет год издания; наконец, называется процитированная страница.

Критерии оценки реферата

Обучающийся, защищающий реферат, должен рассказать о его актуальности, поставленных целях и задачах, изученной литературе, структуре основной части, сделанных в ходе работы выводах.

По окончании выступления ему может быть задано несколько вопросов по представленной проблеме.

Оценка складывается из соблюдения требований к реферату, грамотного раскрытия темы, умения четко рассказывать о представленном реферате, способности понять суть задаваемых по работе вопросов и найти точные ответы на них.

Методические материалы к выполнению эссе

Эссе – литературное произведение небольшого объема, обычно прозаическое, свободной композиции, передающее индивидуальные впечатления, суждения, соображения автора о той или иной проблеме, теме, о том или ином событии или явлении. Это вид самостоятельной исследовательской работы обучающихся, с целью углубления и закрепления теоретических знаний и освоения практических навыков. Цель эссе состоит в развитии самостоятельного творческого мышления и письменного изложения собственных мыслей. При написании эссе обучающийся должен представить развернутый письменный ответ на теоретический или практический актуальный вопрос, объявленный преподавателем в аудитории непосредственно перед ее написанием. В процессе написания эссе разрешается пользоваться нормативно-правовыми актами, конспектом лекций (в печатном виде). Использование интернет-ресурсов не допускается. Темы эссе преподаватель предлагает из числа тех, которые обучающиеся уже рассматривали на лекциях или семинарских занятиях, исходя из содержания заданий в составе оценочных средств. По решению преподавателя, в качестве темы эссе может быть выбрана одна или несколько тем, которые могут быть распределены между обучающимися по желанию.

Требования к выполнению эссе:

1. Проводится письменно.

2. Эссе выполняется на компьютере (гарнитура Times New Roman, шрифт 14) через 1,5 интервала с полями: верхнее, нижнее – 2; правое – 3; левое – 1,5. Отступ первой строки абзаца – 1,25. Сноски – постраничные. Таблицы и рисунки встраиваются в текст работы. При этом обязательный заголовок таблицы надо размещать над табличным полем, а рисунки сопровождать подрисуночными подписями. При включении в эссе нескольких таблиц и/или рисунков их нумерация обязательна. Обязательна и нумерация страниц. Их целесообразно проставлять внизу страницы – по середине или в правом углу. Номер страницы не ставится на титульном листе, но в общее число страниц он включается. Объем эссе, без учета приложений, не должен превышать 5 страниц. Значительное превышение установленного объема является недостатком работы и указывает на то, что обучающийся не сумел отобрать и переработать необходимый материал.

3. Работа должна содержать собственные умозаключения по сути поставленной проблемы, включать самостоятельно проведенный анализ по сути этой проблемы, выводы, обобщающие авторскую позицию по поставленной проблеме.

Критерии оценки эссе:

«Отлично» – исключительные знания материала, абсолютное понимание сути, безукоризненное знание основных понятий и положений, логически и лексически грамотно изложенный, содержательный, аргументированный, конкретный и исчерпывающий ответ.

«Хорошо» – глубокие знания материала, правильное понимание сути, знание основных понятий и положений, содержательный, полный и конкретный ответ.

«Удовлетворительно» – твердые, но недостаточно полные знания, верное понимание сути, в целом правильный ответ.

«Неудовлетворительно» – непонимание сущности задания, грубые ошибки в ответе.

Методические материалы по выполнению тестирования.

Тестовые задания содержат вопросы и 3-4 варианта ответа по базовым положениям изучаемой темы/раздела, составлены с расчетом на знания, полученные обучающимся в процессе изучения темы/раздела.

Тестовые задания выполняются в письменной форме и сдаются преподавателю, ведущему дисциплину (модуль). На выполнение тестовых заданий обучающимся отводится 45 минут.

При обработке результатов оценочной процедуры используются: критерии оценки по содержанию и качеству полученных ответов, ключи, оценочные листы.

Критерии оценки теста:

«Зачтено» - если обучающийся правильно выполнил не менее 2/3 всей работы или допустил не более одной грубой ошибки и двух недочетов, не более одной грубой и одной негрубой ошибки, не более трех негрубых ошибок, одной негрубой ошибки и трех недочетов, при наличии четырех-пяти недочетов.

«Не зачтено» - если число ошибок и недочетов превысило норму для оценки 3 или правильно выполнено менее 2/3 всей работы.

Методические материалы по выполнению доклада.

Рекомендуется следующая структура доклада:

1. титульный лист, содержание доклада;
2. краткое изложение;
3. цели и задачи;
4. изложение характера исследований и рассмотренных проблем, гипотезы, спорные вопросы;
5. источники информации, методы сбора и анализа данных, степень их полноты и достоверности;
6. анализ и толкование полученных в работе результатов;
7. выводы и оценки;
8. библиография и приложения.

Время выступления докладчика не должно превышать 10 минут.

Основные требования к оформлению доклада:

- титульный лист должен включать название доклада, наименование предметной (цикловой) комиссии, фамилию обучающегося;
- все использованные литературные источники сопровождаются библиографическим описанием;
- приводимая цитата из источника берется в кавычки (оформляются сноски);
- единицы измерения должны применяться в соответствии с действующими стандартами;
- все названия литературных источников следует приводить в соответствии с новейшими изданиями;
- рекомендуется включение таблиц, графиков, схем, если они отражают основное содержание или улучшают ее наглядность;
- названия фирм, учреждений, организаций и предприятий должны именоваться так, как они указываются в источнике;

Критерии оценки доклада

При выполнении доклада обучающийся должен продемонстрировать умение кратко излагать прочитанный материал, а также умение обобщать и анализировать материал по теме доклада.

Презентация

Методические материалы к презентациям

1. Объем презентации 10 -20 слайдов.
2. На титульном слайде должно быть отражено:
 - наименование факультета;
 - тема презентации;
 - фамилия, имя, отчество, направление подготовки/ специальность, направленность (профиль)/ специализация, форма обучения, номер группы автора презентации;
 - фамилия, имя, отчество, степень, звание, должность руководитель работы;

- год выполнения работы.

3. В презентации должны быть отражены обоснование актуальности представляемого материала, цели и задачи работы.

4. Содержание презентации должно включать наиболее значимый материал доклада, а также, при необходимости, таблицы, диаграммы, рисунки, фотографии, карты, видео – вставки, звуковое сопровождение.

5. Заключительный слайд должен содержать информацию об источниках информации для презентации.

Критерии оценки презентации

1. Объём презентации 10 -20 слайдов.

2. Правильность оформления титульного слайда.

3. Актуальность отобранного материала, обоснованность формулировки цели и задач работы.

4. Наглядность и логичность презентации, обоснованность использования таблиц, диаграмм, рисунков, фотографий, карт, видео – вставок, звукового сопровождения; правильный выбор шрифтов, фона, других элементов дизайна слайда.

5. Объём и качество источников информации (не менее 2-х интернет – источников и не менее 2-х литературных источников).

Методические материалы по подготовке к опросу

Самостоятельная работа обучающихся включает подготовку к опросу на практических занятиях. Для этого обучающийся изучает лекции, основную и дополнительную литературу, публикации, информацию из Интернет-ресурсов.

Тема и вопросы к практическим занятиям, вопросы для самоконтроля содержатся в рабочей программе и доводятся до студентов заранее.

Для подготовки к опросу обучающемуся необходимо ознакомиться с материалом, посвященным теме практического занятия, в учебнике или другой рекомендованной литературе, конспекте лекции, обратить внимание на усвоение основных понятий дисциплины, выявить неясные вопросы и подобрать дополнительную литературу для их освещения.

Критерии оценки опроса

«Отлично»:

– дан полный, развернутый ответ на поставленный вопрос;

– в ответе прослеживается четкая структура, логическая последовательность, отражающая сущность раскрываемых понятий, теорий, явлений;

– знание по предмету демонстрируется на фоне понимания его в системе данной науки и междисциплинарных связей;

– свободное владение терминологией;

– ответы на дополнительные вопросы четкие, краткие;

«Хорошо»:

– дан полный, развернутый ответ на поставленный вопрос, показано умение выделять существенные и несущественные признаки, причинно-следственные связи;

– ответ недостаточно логичен с единичными ошибками в частности, исправленные студентом с помощью преподавателя;

– единичные ошибки в терминологии;

– ответы на дополнительные вопросы правильные, недостаточно полные и четкие.

«Удовлетворительно»:

– ответ не полный, с ошибками в деталях, умение раскрыть значение обобщённых знаний не показано, речевое оформление требует поправок, коррекции;

– логика и последовательность изложения имеют нарушения, студент не способен самостоятельно выделить существенные и несущественные признаки и причинно-следственные связи;

– ошибки в раскрываемых понятиях, терминах;

- студент не ориентируется в теме, допускает серьезные ошибки;
- студент не может ответить на большую часть дополнительных вопросов.

«Неудовлетворительно»:

– ответ представляет собой разрозненные знания с существенными ошибками по вопросу;

– присутствуют фрагментарность, нелогичность изложения, студент не осознает связь обсуждаемого вопроса с другими объектами дисциплины, речь неграмотная;

– незнание терминологии;

– ответы на дополнительные вопросы неправильные.

Методические материалы по выполнению практического задания

При выполнении практического задания обучающийся придерживается следующего алгоритма:

1. Записать дату, тему и цель задания;

2. Ознакомиться с правилами и условия выполнения практического задания;

3. Повторить теоретические задания, необходимые для рациональной работы и других практических действий, используя конспекты лекций и рекомендованную литературу, представленной в программе;

4. Выполнить работу по предложенному алгоритму действий;

5. Обобщить результаты работы, сформулировать выводы / дать ответы на контрольные вопросы;

Работа должна быть выполнена грамотно, с соблюдением культуры изложения. При использовании данных из учебных, методических пособий и другой литературы, периодических изданий, Интернет-источников должны иметься ссылки на вышеперечисленные.

Критерии оценки практического задания:

«Отлично» – правильный ответ, дается четкое обоснование принятому решению; рассуждения четкие последовательные логические; используются ссылки на полученные при изучении дисциплины знания; правильно используются формулы, понятия, процедуры, имеющие прямое отношение к задаче для подтверждения принятого решения.

«Хорошо» – правильный ответ, дается обоснование принятому решению; но с не существенными ошибками, в рассуждениях отсутствует логическая последовательность; используются ссылки на полученные при изучении дисциплины знания, правильно используются формулы, понятия, процедуры, имеющие прямое отношение к задаче для подтверждения принятого решения.

«Удовлетворительно» – правильный ответ, допускаются грубые ошибки в обосновании принятого решения; рассуждения не последовательные сумбурные; используются ссылки на полученные при изучении дисциплины знания; используются формулы, процедуры, понятия, имеющие прямое значение для подтверждения принятого решения, однако, при обращении к ним допускаются серьезные ошибки, студент не может правильно ими воспользоваться.

«Неудовлетворительно, не зачтено» – ответ неверный, отсутствует обоснование принятому решению; студент демонстрирует полное непонимание сути вопроса.

Для оценки решения ситуационной задачи (аналитического задания):

Оценка «отлично» выставляется, если задача решена грамотно, ответы на вопросы сформулированы четко. Эталонный ответ полностью соответствует решению студента, которое хорошо обосновано теоретически.

Оценка «хорошо» выставляется, если задача решена, ответы на вопросы сформулированы не достаточно четко. Решение студента в целом соответствует эталонному ответу, но не достаточно хорошо обосновано теоретически.

Оценка «удовлетворительно» выставляется, если задача решена не полностью, ответы не содержат всех необходимых обоснований решения.

Оценка «неудовлетворительно» выставляется, если задача не решена или имеет грубые теоретические ошибки в ответе на поставленные вопросы.

Методические указания для подготовки к промежуточной аттестации.

Изучение учебных дисциплин (модулей) завершается зачетом/зачетом с оценкой или экзаменом. Подготовка к промежуточной аттестации способствует закреплению, углублению и обобщению знаний, получаемых, в процессе обучения, а также применению их к решению практических задач. Готовясь к экзамену, студент ликвидирует имеющиеся пробелы в знаниях, углубляет, систематизирует и упорядочивает свои знания. На зачете или экзамене студент демонстрирует то, что он освоил в процессе обучения по дисциплине (модулю).

Вначале следует просмотреть весь материал по дисциплине (модулю), отметить для себя трудные вопросы. Обязательно в них разобраться. В заключение еще раз целесообразно повторить основные положения, используя при этом листы опорных сигналов. Систематическая подготовка к занятиям в течение семестра позволит использовать время промежуточной аттестации для систематизации знаний.

3. МЕТОДИЧЕСКИЕ МАТЕРИАЛЫ, ОПРЕДЕЛЯЮЩИЕ ПРОЦЕДУРЫ ОЦЕНИВАНИЯ ЗНАНИЙ, УМЕНИЙ, НАВЫКОВ И (ИЛИ) ОПЫТА ДЕЯТЕЛЬНОСТИ, ХАРАКТЕРИЗУЮЩИХ ЭТАПЫ ФОРМИРОВАНИЯ КОМПЕТЕНЦИЙ

3.1. Организационные основы применения балльно-рейтинговой системы оценки успеваемости обучающихся по дисциплине (модулю)

Оценка качества освоения обучающимися дисциплины (модуля) реализуется в формате балльно-рейтинговой системы оценки успеваемости обучающихся (БРСО).

БРСО в ходе текущего контроля успеваемости и промежуточной аттестации осуществляется по 100-балльной шкале.

Академический рейтинг обучающегося по дисциплине (модулю) складывается из результатов:

- текущего контроля успеваемости (максимальный текущий рейтинг обучающегося 80 рейтинговых баллов);
- промежуточной аттестации (максимальный рубежный рейтинг обучающегося 20 рейтинговых баллов).

Условия оценки освоения обучающимся дисциплины (модуля) в формате БРСО доводятся преподавателем до сведения обучающихся на первом учебном занятии, а также размещены в свободном доступе в электронной информационно-образовательной среде Университета.

3.2. Проведение текущего контроля успеваемости обучающихся по дисциплине (модулю) в соответствии с балльно-рейтинговой системой оценки успеваемости обучающегося

В течение учебного семестра до промежуточной аттестации на основании утвержденной рабочей программы дисциплины (модуля) формируется текущий рейтинг обучающегося. Текущий рейтинг обучающегося складывается как сумма рейтинговых баллов, полученных им в течение учебного семестра по всем видам учебных занятий по учебной дисциплине.

В процессе текущего контроля оцениваются следующие действия обучающегося, направленные на освоение компетенций в рамках изучения учебной дисциплины:

- академическая активность (посещаемость учебных занятий, самостоятельное изучение содержания учебной дисциплины в электронной информационно-образовательной среде, соблюдение сроков сдачи практических заданий и текущих контрольных мероприятий и др.);
- выполнение и сдача текущих и итогового практических заданий (эссе, рефераты, творческие задания, кейс-задания, лабораторные работы, расчетные задания и др., активное

участие в групповых интерактивных занятиях (дискуссии, WiKi-проекты и др.), защита проектов и др.);

– прохождение рубежей текущего контроля, включая соблюдение графика их прохождения в электронной информационно-образовательной среде.

Для планирования расчета текущего рейтинга обучающегося используются следующие пропорции:

Вид учебного действия	Максимальная рейтинговая оценка, баллов
академическая активность	10
практические задания	40
из них: текущие практические	20
итоговое практическое	20
рубежи текущего контроля	30
ИТОГО:	80

В течение учебного семестра по дисциплине (модулю) обучающимся должен быть накоплен текущий рейтинг не менее 52 рейтинговых баллов (65% от максимального значения текущего рейтинга).

Необходимыми условиями допуска обучающегося к промежуточной аттестации по дисциплине являются положительное прохождение обучающимся не менее 65% рубежей текущего контроля с накоплением не менее 65% максимального рейтингового балла за каждый рубеж текущего контроля и положительное выполнение итогового практического задания с накоплением не менее 65% максимального рейтингового балла, установленного за итоговое практическое задание.

Невыполнение вышеуказанных условий является текущей академической задолженностью, которая должна быть ликвидирована обучающимся до контрольного мероприятия промежуточной аттестации.

Сведения о наличии у обучающихся текущей академической задолженности, сроках и порядке добора рейтинговых баллов для её ликвидации доводятся до обучающихся педагогическим работником.

В случае неликвидации текущей академической задолженности, педагогический работник обязан во время контрольного мероприятия промежуточной аттестации поставить обучающемуся 0 рейтинговых баллов. В этом случае ликвидация текущей академической задолженности возможна в периоды проведения повторной промежуточной аттестации.

3.3. Проведение промежуточной аттестации обучающихся по дисциплине (модулю) в соответствии с балльно-рейтинговой системой оценки успеваемости обучающегося

Промежуточная аттестация по дисциплине (модулю) проводится в соответствии с Положением о промежуточной аттестации обучающихся по основным профессиональным образовательным программам высшего образования – программ специалитета в Российском государственном социальном университете и Положением о балльно-рейтинговой системе оценки успеваемости обучающихся по основным профессиональным образовательным программам высшего образования - программам бакалавриата, программам специалитета, программам магистратуры в Российском государственном социальном университете.

На промежуточную аттестацию отводится 20 рейтинговых баллов.

Ответы обучающегося на контрольном мероприятии промежуточной аттестации оцениваются педагогическим работником по 20 - балльной шкале, а итоговая оценка по дисциплине (модулю) выставляется по системе зачтено/не зачтено для зачета.

Критерии выставления оценки определяются Положением о балльно-рейтинговой системе оценки успеваемости обучающихся по основным профессиональным

образовательным программам высшего образования - программам бакалавриата, программам специалитета, программам магистратуры в Российском государственном социальном университете.

В процессе определения рубежного рейтинга обучающегося используется следующая шкала:

Рубежный рейтинг	Критерии оценки освоения обучающимся учебной дисциплины в ходе контрольных мероприятий промежуточной аттестации
19-20 рейтинговых баллов	обучающийся глубоко и прочно усвоил программный материал, исчерпывающе, последовательно, грамотно и логически стройно его излагает, тесно увязывает с задачами и будущей деятельностью, не затрудняется с ответом при видоизменении задания, свободно справляется с задачами и практическими заданиями, правильно обосновывает принятые решения, умеет самостоятельно обобщать и излагать материал, не допуская
16-18 рейтинговых баллов	обучающийся твердо знает программный материал, грамотно и по существу излагает его, не допуская существенных неточностей в ответе на вопрос, может правильно применять теоретические положения и владеет необходимыми умениями и навыками при выполнении практических
13-15 рейтинговых баллов	обучающийся освоил основной материал, но не знает отдельных деталей, допускает неточности, недостаточно правильные формулировки, нарушает последовательность в изложении программного материала и испытывает затруднения в выполнении практических заданий
1-12 рейтинговых баллов	обучающийся не знает значительной части программного материала, допускает существенные ошибки, с большими затруднениями выполняет практические задания
0 рейтинговых баллов	не аттестован

Если результат контроля успеваемости в рамках проведения контрольных мероприятий промежуточной аттестации (рубежный рейтинг обучающегося) неудовлетворительный (получено менее 13 рейтинговых баллов), то промежуточная аттестация по учебной дисциплине (модулю) невозможна даже при наличии высокого текущего рейтинга, полученного по итогам текущего контроля по учебной дисциплине (модулю).

Тема 1.2. Развитие инклюзивного туризма для лиц с особыми потребностями

Раздел 2 СОЦИАЛЬНЫЙ ТУРИЗМ

Тема 2.1 Понятие социального туризма

Тема 2.2 Обеспечение санаторно-лечебными услугами клиентов с особыми потребностями

**Приложение № 1 к методическим материалам
по дисциплине (модулю). Конспекты
лекционных занятий по дисциплине (модулю)**

КОНСПЕКТЫ ЛЕКЦИОННЫХ ЗАНЯТИЙ ПО ДИСЦИПЛИНЕ (МОДУЛЮ)

1. ТУРИСТЫ С ОСОБЫМИ ПОТРЕБНОСТЯМИ

**2. Раздел 1. КЛИЕНТЫ С ОСОБЫМИ ПОТРЕБНОСТЯМИ В ТУРИЗМЕ И
ГОСТЕПРИИМСТВЕ**

Тема 1.1 Особые потребности потребителей туристских услуг

3. Цели занятия.

-сформировать представление о правилах обслуживания потребителей услуг сферы туризма и гостеприимства, в том числе лиц с ОВЗ

- сформировать представление о безопасности обслуживания потребителей туристских услуг

-изучить требования охраны труда и техники безопасности в подразделениях предприятий гостиничной и туристической деятельности

4. Структура лекционного занятия.

№ п/п	Содержание (кратко)	Методы и средства обучения
1	Особые потребности лиц с ОВЗ при различных видах коммуникации и в различных коммуникативных ситуациях.	Информационная лекция Обзорная лекция Лекция-дискуссия Проблемная лекция Лекция с применением обратной связи
2	. Инклюзивный туризм за рубежом и в России.	Информационная лекция Обзорная лекция Лекция-дискуссия Проблемная лекция Лекция с применением обратной связи
3	Понятие «инвалидность», категории, классификации по нозологии.	Информационная лекция Обзорная лекция Лекция-дискуссия Проблемная лекция Лекция с применением обратной связи

5. Содержание лекционного занятия и взаимодействие с аудиторией.

В Конвенции о правах инвалидов (2007), инвалидность рассматривается как «эволюционирующее понятие, которое является результатом взаимодействия между людьми с нарушением здоровья и общественными и средовыми барьерами, что мешает их полному и эффективному участию в жизни общества наравне с другими». Инвалидность сопровождает жизнь любого общества, и каждое государство формирует социальную и экономическую политику в отношении инвалидов[1]. Основу инвалидности составляет проявление различных видов и форм ограничений жизнедеятельности, детерминированных социальными условиями и потому возникновение проблем, связанных с затруднением общения при потреблении туристских услуг свидетельствует о социальной дискриминации инвалидов. Работники туризма должны осознавать, что ограничение каких-либо видов деятельности нарушает взаимоотношения в обществе и становится причинно-детерминирующим фактором особого образа жизни, поведения, появления особых потребностей в различных сферах жизнедеятельности. Нарушение взаимоотношений человека в обществе приводит к социальной дезинтеграции и невозможностью пользоваться благами цивилизации, в том числе и услугами туризма.

Проявление различных видов и форм ограничений жизнедеятельности составляет основу инвалидности.

В соответствии с российским законодательством инвалид — лицо, которое имеет нарушение здоровья со стойким расстройством функций организма, обусловленное заболеваниями, последствиями травм или дефектами, приводящее к ограничению жизнедеятельности и вызывающее необходимость его социальной защиты[2].

Инвалидность приводит к потере основных показателей жизнедеятельности человека и ограничивает следующие способности:

- ? самообслуживание;
- ? самостоятельное удовлетворение основных физиологических потребностей, осуществление повседневной бытовой деятельности и соблюдение личной гигиены;
- ? самостоятельное передвижение в пространстве, преодоление препятствий, сохранение равновесия тела в рамках выполняемой бытовой, общественной, профессиональной деятельности;
- ? обучение;
- ? восприятие и воспроизведение знаний (общеобразовательных, профессиональных и др.), овладение навыками и умениями (социальными, культурными и бытовыми);
- ? трудовая деятельность;
- ? осуществление деятельности в соответствии с требованиями к содержанию, объему и условиям выполнения работы;
- ? ориентация;
- ? ориентация во времени и пространстве;
- ? общение;
- ? установление контактов между людьми путем восприятия, переработки и передачи информации;
- ? контроль своего поведения;
- ? осознание себя и адекватное поведение с учетом социально-правовых норм.

Как уже говорилось выше, снижение тех или иных способностей нарушают общепринятые взаимоотношения в обществе и могут стать причиной, порождающей особые потребности в процессе потребления туристского продукта. Особые потребности возникают в связи с невозможностью получения туристской услуги в условиях инклюзивного туризма наравне со всеми. Одной из причин, приводящей к особым потребностям в туристских услугах

являются психосоматические (медико-физиологические) нарушения функций и структур органов и систем организма.

Нарушение основных функций организма снижает активность и участие индивидуума в повседневной деятельности, а также может затруднить свободный доступ потребления туристских услуг.

Потребители с подобными нарушениями, получающие туристские услуги в структуре доступного для всех инклюзивного туризма, предъявляют специфические требования к туристскому обслуживанию, в противном случае создаются условия, при которых туристская услуга остается недостижимой. Наличие ограничений жизнедеятельности предполагает адаптивные условия сопровождения туристской услуги для создания равных нрав при потреблении туристского продукта.

Под нарушениями понимается утрата или отклонение в частях или функциях организма. Термины «нарушение» и «болезнь» в медицинской практике и туризме трактуются по-разному. Туристская практика рассматривает нарушения шире и масштабнее, чем расстройства или болезнь.

Например, утрата конечности — это нарушение структуры организма, но не болезнь. И подход к оказанию туристских услуг в таком случае будет разным: это будет или отношение к инвалиду как к больному с соответствующим выбором санаторно-курортного лечения, или как к туристу, желающему путешествовать. Нарушения рассматриваются с точки зрения возможности привлечения лиц с ограничением жизнедеятельности к туризму путем создания адаптивных условий потребления туристской услуги.

С развитием цивилизации условия, создающие ограничения жизнедеятельности, обусловленные нарушениями на психосоматическом уровне, не уменьшаются. Более того, причины, приводящие к этому, имеют устойчивую тенденцию к прогрессированию. Все больше становится лиц с ограничениями жизнедеятельности в результате функциональных и структурных нарушений в органах и системах, вступающие в противоречие со средой обитания. Глобальные техногенные и экологические изменения повышают агрессивность среды обитания человека, приводят к нарушению его биологических и социальных связей, снижают адаптационные возможности. Многие нарушения возникают по причине несовершенства профилактических мер по предупреждению заболеваний, неэффективным лечением известных и вполне излечимых болезней, неадекватным медицинским и реабилитационным обслуживанием.

В последнее время во всем мире, включая Россию, по разным причинам, в том числе в связи с экологической неустойчивостью, появилось много новых редких (орфанных) болезней, приводящих к нарушению функций и структур организма. Многие заболевания встречаются довольно часто и широко известны. Это, например, болезнь Крона, мышечная дистрофия, лимфангиома, миуковисцидоз (кистозный фиброз), саркома костей и мягких тканей и др. заболевания. В список орфанных болезней в России внесено 230 заболеваний, при этом многие из заболевших являются пользователями туристских услуг с особыми потребностями.

Проведенный анализ особенностей оказания туристских услуг лицам с ограничением жизнедеятельности позволяет рассматривать туристов с психосоматическими (медико-физиологическими), психологическими и физическими отклонениями как клиентов с особыми потребностями в туристских услугах. Клиент с особыми потребностями в туристских услугах — это лицо, которое имеет нарушение в структурах и функциях организма и при отсутствии

доступности окружающей среды, не может воспользоваться наравне с другими инклюзивным туризмом. Проявление особых потребностей таких туристов выражаются в желании получить равный доступ к туристской инфраструктуре и реализовать свои права на достойный безопасный отдых.

У туристов с ограничением жизнедеятельности потребности связаны с желанием реализовать свои права на отдых наравне с другими отдыхающими. Это потребности на первый взгляд могут показаться тривиальными, не столь значительными, но для них они могут быть психологически важными. Туристы со статодинамическими нарушениями в большей степени озабочены, к примеру, будут ли на пути следования туристской группы двери с широким проходом, чтобы они смогли проехать на своей коляске или медицинские структуры для получения необходимой медицинской помощи. Дискриминирующим отношением по отношению к инвалидам является и запрет на возможность передвижения на коляске.

Нарушения основных функций организма, приводящие к ограничению жизнедеятельности, обуславливают особые требования инвалида в процессе потребления туристской услуги. В ряде случаев это продиктовано жизненной необходимостью.

Так, туристам с нарушением углеводного обмена, нестабильными сахарами (пациенты с сахарным диабетом), во время путешествия необходимо диетическое питание и возможность коррекции сахара крови. Диализным пациентам с почечной недостаточностью может потребоваться процедура гемодиализа, стомированным пациентам с нарушением выделительной функции кишечника и мочевыделительной системы необходимы специально оборудованные комнаты в туалетах для смены памперса или средств ухода за стомой. Возможно, потребуются и медицинское вмешательство, проведение реабилитационных мероприятий и др. Разнообразные потребности возникают и у других туристов с инвалидностью и ограничением жизнедеятельности.

Введение понятия «клиент с особыми потребностями в туристских услугах» основывается на анализе видов и форм ограничений жизнедеятельности, обуславливающего инвалидность. Выделение туристов с особыми потребностями в зависимости от нарушений основных функций организма, направлено на целенаправленное применение адаптивных туристских услуг в структуре инклюзивного туризма. Физические и психосоматические недостатки — это не атрибут индивида и не всегда его личная проблема, поэтому отсутствие условий для инвалидов может рассматриваться как особая форма дискриминации. Особые потребности туристов с ограничением жизнедеятельности не должны становиться препятствиями для полноценного функционирования человека в обществе.

Понятие «клиент с особыми потребностями в туристских услугах» акцентирует внимание туристской индустрии на необходимости дифференцированного подхода к потребностям лиц с ограничением жизнедеятельности и соответствующей адаптации туристского продукта. Инвалид может оплатить все расходы, связанные с путешествием, но он не приобретет туристский продукт, если ему не обеспечат адаптивные условия получения туристской услуги.

Социально-ориентированная туристская дестинация должна быть знакома с проявлениями нарушений в функциях и структурах организма инвалида в соответствии с его патологией. Для обеспечения процесса потребления туристских услуг следует своевременно предусмотреть возможность проявления психосоматических нарушений, определить специфику предполагаемой туристской услуги и наличие соответствующей туристской среды

с возможностью предоставления специализированной услуги, медико-психологического обеспечения.

Как уже говорилось выше, устранить препятствия, связанные с психосоматическими (медико-физиологическими) проблемами, или адаптировать к ним туриста можно путем создания условий, обеспечивающих адекватное функционирование его органов и систем, созданием позитивного психологического климата во время путешествия. В период потребления туристской услуги клиентам с особыми потребностями необходимы мониторинг нагрузки и отдыха, установление величины физических и психических напряжений. Необходим учет, коррекция и изучение психофизиологической характеристики туриста.

Психосоматические нарушения и связанные с этим особые потребности не могут служить препятствием для полноценного участия инвалида в туризме.

Источник:

https://bstudy.net/754398/psihologiya/klient_osobymi_potrebnoyami_turistskih_uslugah

Взаимодействие с аудиторией:

1. Охарактеризуйте клиентов, имеющих особые потребности в туристских услугах.
2. Определите понятие «клиент с особыми потребностями в туристских услугах».
3. Определите потребности туристских услуг лиц с ограничением жизнедеятельности.

1. ТУРИСТЫ С ОСОБЫМИ ПОТРЕБНОСТЯМИ

2. Раздел 1. КЛИЕНТЫ С ОСОБЫМИ ПОТРЕБНОСТЯМИ В ТУРИЗМЕ И ГОСТЕПРИИМСТВЕ

Тема 1.2 Развитие инклюзивного туризма для лиц с особыми потребностями

3. Цели занятия.

-сформировать представление о правилах обслуживания потребителей услуг сферы туризма и гостеприимства, в том числе лиц с ОВЗ

- сформировать представление о безопасности обслуживания потребителей туристских услуг

-изучить требования охраны труда и техники безопасности в подразделениях предприятий гостиничной и туристической деятельности

4. Структура лекционного занятия.

№ п/п	Содержание (кратко)	Методы и средства обучения
1	Социальная адаптация клиентов с особыми потребностями средствами туризма	Информационная лекция Обзорная лекция Лекция-дискуссия Проблемная лекция Лекция с применением обратной связи
2	Содержание здоровьесберегающих технологий.	Информационная лекция Обзорная лекция Лекция-дискуссия Проблемная лекция Лекция с

		применением обратной связи
3	Основные понятия адаптации и реабилитации как технологий здоровьесбережения.	Информационная лекция Обзорная лекция Лекция-дискуссия Проблемная лекция Лекция с применением обратной связи

5. Содержание лекционного занятия и взаимодействие с аудиторией.

С недавних пор в Российской Федерации развитию инклюзивного туризма стало уделяться повышенное внимание на федеральном уровне. В качестве одного из основных составляющих системы «инклюзивный туризм», который определяет органичность ее внутреннего строения и динамические взаимосвязи между доменами, можно выделить нормативно-правовую базу, которую условно можно представить в виде трех основных групп документов.

К первой группе относятся документы, защищающие права маломобильных людей и людей с инвалидностью, при доступе к туристским объектам и услугам.

Вторую группу составляют документы, регламентирующие требования при создании и организации доступной среды.

В третьей группе представлены нормативно-правовые документы, устанавливающие порядок оказания туристских услуг, в том числе для людей с ограниченными возможностями здоровья [22].

К тому же развитие инклюзивного туризма уже нашло свое отражение в Стратегии развития туризма на период до 2035 года, а также в национальном проекте «Туризм и индустрия гостеприимства».

В качестве одной из причин низкого спроса на инклюзивные туры, как в России, так и за ее пределами обычно выделяют психологический барьер людей с ОВЗ, который объясняется неизбежным дискомфортом, как в процессе путешествия, так и на туристских объектах. К тому же до сих пор нет точного определения понятия «инклюзивный туризм» и всех особенностей организации туризма для людей с ограниченными возможностями.

Один из архитекторов-колясочников Рон Мейсон совместно с коллегами из Государственного университета Северной Каролины сформировали 7 принципов универсального дизайна для организации инклюзивного туризма.

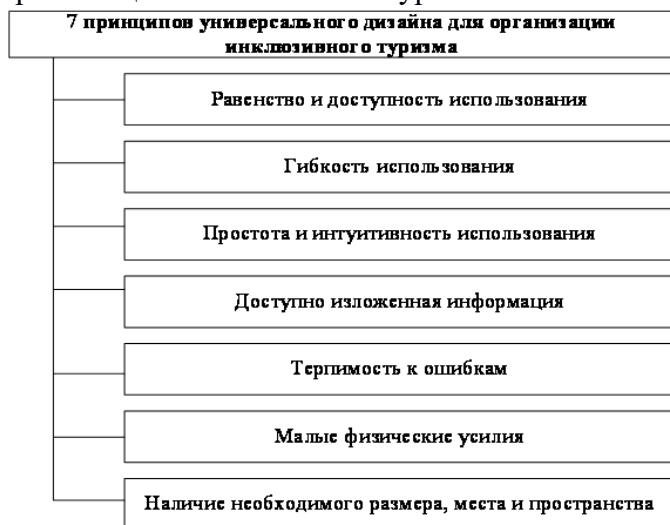


Рис. 1. Принципы универсального дизайна в инклюзивном туризме [5]

По мнению авторов данные принципы должны стать основополагающими для формирования доступной среды, организации инклюзивных туров и развития инклюзивного туризма в мире.

Европейский опыт развития инклюзивного туризма и формирования доступной среды

Европейские страны, в силу высокого процента инвалидности, решили практически все проблемы доступности среды для лиц с ограниченными возможностями.

Разные эксперты в области строительства определяют Великобританию одной из лучших стран для жизнедеятельности маломобильных групп населения, где шестая часть населения страны – инвалиды. Именно в этой стране все городские автобусы имеют специальные платформы, позволяющие легко подняться в салон маломобильным лицам. Пешеходные дорожки, переходы и железнодорожные платформы имеют «осязаемое покрытие» для слабовидящих и слепых людей, представляющее собой текстурированное покрытие, предупреждающее о проемах и спусках.

Великобритания делилась опытом в создании безбарьерной среды для проведения Олимпийских и Паралимпийских игр в Сочи в 2014 году. Проект по обмену опытом в сфере создания безбарьерной среды реализуется в рамках Меморандума о сотрудничестве между странами, принимающими Олимпийские и Паралимпийские игры, который был подписан в июне 2013 года Министерством торговли и инвестиций Великобритании и Министерством регионального развития России.

С 1970 года начинают разрабатываться строительные нормы и правила для Северным советом, в который входят Швеция, Дания, Норвегия и Исландия. Цель данного совета заключается в установлении единых стандартов физической доступности зданий, сооружений, как общественного, так и производственного характера, и районов для престарелых и инвалидов, поскольку принципы доступности для лиц с ограниченными возможностями здоровья идентичны.

Летом 2016 года Финляндия ратифицировала международную конвенцию ООН о правах инвалидов, теперь финны самостоятельно могут разрабатывать законы, которые позволят сделать жизнь людей с ОВЗ легче. Однако и до этого момента лица с ОВЗ, проживающие в Финляндии не чувствовали себя ограниченными и запертыми в своем микрорайоне. Вся городская инфраструктура финских городов построена так, что все люди чувствуют себя комфортно и безопасно – пандусы, лифты, туалеты для инвалидов, даже на колесо обозрения в Хельсинки без труда можно завезти инвалидную коляску. Почти все финские отели оборудованы номерами для маломобильных граждан [15].

Норвегия уже в 1976г. включает в строительные нормы пункты, регламентирующие проектирование и строительство всех общественных зданий с элементами доступной среды, позволяющих обеспечивать свободный доступ, передвижение и пользование услугами для людей с ограниченными возможностями здоровья.

Германия начала решать проблемы с обеспечением доступности и создания условий для передвижения инвалидов после Второй мировой войны. Поэтому сейчас практически все города страны имеют адаптированную инфраструктуру для маломобильных групп населения, включая транспорт, безбарьерные пешеходные переходы, пандусы, ответственное отношение в обществе [20].

Конституция Берлина Разделом II «Основные права, государственные цели» Статьей 11 определяет, что «люди с инвалидностью не должны быть ущемлены. Государство обязано обеспечить равные условия жизни для людей с инвалидностью и без нее», которая послужила основой для принятия закона 17 мая 1990 года о равноправии лиц с ограниченной дееспособностью и лиц без ограничений дееспособности [13].

За рубежом постоянно издаются документы, которые непосредственно улучшают жизнь людей с ограниченными возможностями здоровья. Такая деятельность должна служить примером для нашей страны, так как у нас в основном действуют нормативы, установленные еще в 1990-х годах.

Люди-инвалиды в Японии больше воспринимаются как люди с дополнительными потребностями, а не с ограниченными возможностями.

В Японии большая статья расходов государственного бюджета направлена именно на здравоохранение. В Японии существует закон, который обязывает организации создавать доступную среду для инвалидов и иметь в рабочем штате представителей этой категории населения. Государственная финансовая поддержка любой активности, нацеленной на помощь инвалидам. Например, к каждому инвалиду-колясочнику приставлен социальный помощник, труд которого оплачивается из средств государства. Второй пример: любой инвалид-колясочник при нехватке собственных средств на покупку инвалидной коляски, управляемой с пульта, может попросить государство о финансовой помощи, причем неважно, сколько собственных средств он может вложить в покупку.

В Японии работают эксперты в области консультирования людей, которые совсем недавно получили степень инвалидности и испытывают психологические барьеры и высокий уровень стресса. Помимо этого, существуют различные центры реабилитации, которые проводят обучения по таким направлениям, как: баскетбол для инвалидов-колясочников, настольный теннис для людей, лишенных зрения, голбол, батутный спорт для людей с ОВЗ [16].

Весь общественный транспорт в Японии – доступная среда для инвалидов. В автобусах существуют откидные пандусы, а в автомобилях такси двери открываются автоматически, причем это удобно не только для людей с ОВЗ, но и для всех граждан. Откидные пандусы в японском транспорте пока что ручные, но ведутся разработки по установке автоматических пандусов, которые смогут завозить людей самостоятельно.

В Японии запущена муниципальная программа оборудования домов, в которых проживают инвалиды, по их запросу. Например, в спальню устанавливают специальное крепление, которое управляется с пульта и позволяет поднять тело человека и переместить на кровать.

Все международные отели обладают необходимым уровнем комфорта для людей с ограниченными возможностями. Такси используются специальные погрузки, которые облегчают колясочникам посадку в автомобиль. Для людей с ОВЗ доступен прокат инвалидных колясок, позволяющий взять инвалидное кресло в аренду.

В Китае все микроавтобусы или большие автобусы оборудованы рампой или специальным подъемником. В Китае имеются подъемники для инвалидных колясок на станциях метро. Туалеты для инвалидов-колясочников есть постоянно функционирующие везде: в торговых центрах, метро и аэропортах. В больших городах на пешеходных переходах отсутствуют высокие бордюры или препятствия для перемещения людей на колясках. Они оборудованы плавными спусками, пандусами или лифтами, что характерно для мостовых и переходов.

Каждый дом в Китае оборудован удобным входом, пандусом, а также лифтом для людей на колясках. Чем современнее дом, тем технологичнее он оборудован для людей с ограниченными возможностями. Как и в Японии, в Китае реабилитационные центры проводят обучения по таким направлениям, как: керлинг, все виды спорта в паралимпийских играх. Безбарьерная среда присутствует в гостиницах, аэропортах и на железнодорожных вокзалах: гиды, сиделки, медицинские сестры, услуги по обработке багажа и т.д.

Корейское правительство старается решать вопрос трудоустройства людей с ограниченными возможностями. В стране действует закон, согласно которому предприятия обязаны иметь в своем штате не менее 2% сотрудников с физическими недостатками. При невыполнении этого условия компании облагаются штрафами. В городах существуют специальные центры реабилитации, которые помогают людям с ограниченными возможностями пройти профессиональную подготовку, а затем помогают устроиться на работу.

У каждой станции метро в Южной Корее обычно несколько выходов на поверхность – нередко даже по 8-10, большинство из которых оборудованы лифтами. При этом стандартные спуски в метро обычно представляют из себя неширокий эскалатор и рядом широкую лестницу, оборудованную платформой для спуска инвалидов-колясочников. В поездах метро для них предусмотрены отдельные двери в вагон, в котором отсутствуют сиденья.

Основные туристические места и достопримечательности также предусматривают удобства для людей с ограниченными возможностями. Кроме того, что входные билеты для них бесплатны, все практически все входы оборудованы пандусами и туалетами, которые шире

обычных, в них установлены безопасные ручки, специальные стульчаки, низкие раковины и т.д. [19]

В Корее используются специальные банкоматы, ориентированные на людей с ограниченными возможностями, отличающиеся высотой и клавиатурой.

В некоторых местах (например, на ручье Чонгечхон, в парке Сеульский лес, парке реки Ханган, в Сеульском музее искусства, в крупных универмагах, парках развлечений Лотте Ворд и Эверленд) предусмотрена аренда инвалидных колясок. Аренда бесплатная по предъявлению удостоверения личности. В парках развлечений оборудованы специальные пункты медицинской помощи, а также имеется возможность запросы бесплатной услуги сопровождения.

Большинство примеров показали, что наиболее обобщенный передовой опыт можно найти в туристических направлениях, которые приняли политику по социальным вопросам и защите прав людей с ограниченными возможностями.

При анализе различных видов опыта целью являлся отбор примеров, охватывающих такие категории, связанные с туризмом, как обучение, работа, транспорт, размещение, туроператорская и турагентская деятельность, информация для туристов,

Источник: <https://1economic.ru/lib/117194>

Взаимодействие с аудиторией:

1. Рассмотрите дискриминирующие факторы к туристам со статодинамическими нарушениями.
2. Нарушение каких основных показателей жизнедеятельности человека характеризует инвалидность?
3. Рассмотрите умение анализировать проблемы клиентов с особыми потребностями, возможности их предотвращения.
4. Используйте основные термины, раскрывающие основы коммуникации при организации своей работы в коллективе

1. ТУРИСТЫ С ОСОБЫМИ ПОТРЕБНОСТЯМИ

2. РАЗДЕЛ 2. СОЦИАЛЬНЫЙ ТУРИЗМ

Тема 2.1. Понятие социального туризма

3. Цели занятия.

- сформировать представление о формах и методах контроля бизнес-процессов департаментов (служб, отделов) организаций сферы гостеприимства
- сформировать представление о целях и задачах проекта
- изучить технико-экономическое обоснование проектов, реализуемых организациями избранной сферы профессиональной деятельности

4. Структура лекционного занятия.

№ п/п	Содержание (кратко)	Методы и средства обучения
1	Система социального туризма в России.	Информационная лекция Обзорная лекция Лекция-дискуссия Проблемная лекция Лекция с применением обратной связи

2	Социальные туры и их отличительные особенности.	Информационная лекция Обзорная лекция Лекция-дискуссия Проблемная лекция Лекция с применением обратной связи
3	Социально-психологические проблемы туристов с ограниченными возможностями при подготовке туристических мероприятий и пути их решения.	Информационная лекция Обзорная лекция Лекция-дискуссия Проблемная лекция Лекция с применением обратной связи

В Федеральном законе «Об основах туристской деятельности в Российской Федерации» от 24.11.1996 г. № 132-ФЗ сказано: «туризм социальный – туризм, полностью или частично осуществляемый за счет бюджетных средств, средств государственных внебюджетных фондов (в том числе средств, выделяемых в рамках государственной социальной помощи), а также средств работодателей».[1]

Другими словами, социальный туризм – это любой вид туризма (познавательный, курортный, экологический, сельский и т.д.), расходы на который полностью или частично оплачиваются туристу из финансовых источников, предназначенных на социальные нужды.

В целом социальный туризм рассматривается как экономическая категория и в большинстве законов различных государств этот вид туризма причисляется к приоритетным. Российский закон дает социальному туризму третью степень приоритета после внутреннего и въездного направлений туризма.

Процитированная из федерального закона формулировка – пока единственная в отношении именно социального туризма. Но до сих пор в нашей стране не разработан регламентирующий документ, который бы определял механизм получения от государства полагающегося по закону вспомоществование из бюджетных средств, предусматриваемых на социальные нужды. Нет и конкретного определения, кто из туристов, на какие свои путешествия, где и когда может получить финансовую поддержку от государства на эти цели.

Главная цель социального туризма – создание условий для путешествий пенсионерам, инвалидам, ветеранам войны и труда, школьникам, молодежи и любым иным гражданам, которым государство, государственные и негосударственные фонды, иные организации оказывают социальную поддержку.

На примере ряда цивилизованных стран мы видим, что социальный туризм развивается в виде «ассоциативного туризма», организаторами которого являются профессиональные союзы туристских компаний и ассоциации социального туризма. Основной задачей социального туризма стала организация дешевых поездок для людей с низкими доходами. Немалую роль в развитии социального туризма сыграли и муниципальные органы власти, создавая для этого не только экономические условия (предоставление социально ориентированному туризму льгот на землю, льгот в части налогообложения и др. преференции), но и инфраструктурные, в первую очередь, ориентированные на людей с ограниченными физическими возможностями. Именно поэтому в странах Европы туризм для этой категории граждан – обыденное явление. Свои услуги в этой сфере предлагают множество турфирм, имеющих разнообразные

специализированные туристские программы и экскурсии для инвалидов. Экономически выгодному развитию социального туризма способствует не наличие отдельных единичных инфраструктурных элементов, а созданная целеполагающая система, обеспечивающая доступ людей к полноценному отдыху, а значит и эффективному восстановлению физических и духовных сил.

Так, например, в Германии в целях развития культурно-познавательного туризма все места досуга обустроены с учётом потребностей маломобильных граждан. В музеях и театрах, как правило, имеются кресла-коляски, которыми могут воспользоваться инвалиды. Большое внимание «доступному» культурно-познавательному туризму уделяется и в Испании. Британские турфирмы, предлагающие социальные туры провели инспекцию в Барселоне и признали ее одним из лучших туристских направлений в мире с этой точки зрения. Недавно был создан специальный сайт «Доступный туризм», содержащий все сведения о соответствующих поездках в Каталонию. Там можно найти подробную информацию о 19 турмаршрутах, на которых созданы необходимые условия для приема инвалидов и людей пожилого возраста.

В Финляндии (регион Порвоо) находится сразу несколько малых фирм, предлагающих услуги по организации водного туризма для инвалидов на прогулочных судах, куда могут подняться люди на инвалидных креслах.

Во Франции, наибольшее распространение получила такая форма социального туризма, как сельский туризм. Ассоциация социального туризма, развивающая это направление, владеет объектами отдыха и, предлагает их за небольшую плату своим пайщикам. Недорогой отдых на природе востребован круглый год, в том числе и молодёжью.

В Австрии наибольшее развитие получил спортивно-развлекательный туризм. Горный курорт Тироля вошел в число самых приспособленных для инвалидных колясок районов Европы. Люди, нуждающиеся в специальных средствах передвижения, получили возможность не просто беспрепятственно гулять по улицам Тироля и осматривать достопримечательности, но и подниматься на определенные горные высоты и, что самое ценное, заниматься всеми, доступными для них активными видами спорта на базах отдыха. Те, кто уже опробовал новую технику, утверждают, что инфраструктура Тироля действительно стала доступной и благоприятной для всех категорий туристов.

Мировой опыт убеждает – массовость общедоступного социального туризма перекрывает его дешевизну суммарным притоком и быстрой оборачиваемостью живых денег, что увеличивает занятость населения, привлекает инвестиции в туризм непосредственно на местах, а заодно и налоговые поступления. Благодаря туризму повсюду в мире государства богатеют, поддерживая эту сферу законодательно выверенной политикой.

В современной России развитие социального туризма возможно пока только через государственное регулирование, поставив во главу угла общедоступность туризма внутри страны.

Сегодня развитие социального туризма в России и ее регионах сдерживается практически полным отсутствием правового обеспечения данной сферы. Очевидна необходимость реорганизации и совершенствования системы управления социальным туризмом, как на федеральном, так и региональном уровнях. Практически отсутствует теоретическая разработка форм предоставления социального туризма в новых экономических условиях. Теория и формы социального туризма, наработанные в рамках советской системы, устарели и не пригодны для применения в настоящей социально-экономической ситуации. Они требуют коренной переработки и осмысления для выработки методов, адекватно соответствующих новой модели общественного и государственного строя.

Практика проведения социальных туров в России и за рубежом показывает, что их организация имеет свою специфику. Особенно это выражается в работе с ограниченно

дееспособными лицами, в том числе с инвалидами. Эффективность этой работы напрямую зависит от наличия и развития соответствующей инфраструктуры. Надо признать, что в России инфраструктура для организации инвалидного туризма отсутствует. Имеющиеся в некоторых общественных местах пандусы не снимают проблему дискомфорта, а чаще невозможного, перемещения людей, например, с нарушениями опорно-двигательного аппарата. В результате ущемляются конституционные права и интересы этих людей в их желании путешествовать и постигать Родину.

Другая проблема – специализированные кадры. Здесь сказался многолетний «простой» в подготовке специалистов в сфере социального туризма, что естественным образом привело к дефициту профессионального туристского опыта, как пример – обслуживание туристов и экскурсантов с дефектами зрения или слуха.

Обратившись к мировому опыту, мы видим демонстрацию примеров заботы о гражданах в удовлетворении их духовных потребностей. Люди всегда стремятся увидеть, узнать родной край, свою страну. Они хотят, чтобы это стало доступно, чтобы путешествия духовно их обогащали, радовали, наполняли яркими впечатлениями. Это – нормальная всеобщая потребность, и она должна быть социально удовлетворена. Несмотря на то, что в России социальный туризм нормативно не определен (проект закона о социальном туризме отклонен), государственная задача по созданию экономически выгодных условий для работы туроператоров по формированию и реализации общедоступных туров на внутреннем рынке остается.

Развитие социального туризма – один из наиболее мощных рычагов для создания реальной безбарьерной среды на транспорте, развития доступности во всей инфраструктуре, вовлечение инвалидов в активную социальную жизнь общества. Социальный туризм открывает доступ людям к историческим, духовным, культурным ценностям России и мира. Кроме того, развитие социального туризма ведет к развитию туризма в городе и стране в целом, делает его привлекательным для иностранных туристов-инвалидов. Это напрямую связано с экономическими выгодами и с повышением авторитета на международном уровне.

Источник: <https://studfile.net/preview/1865342/page:2/>

Взаимодействие с аудиторией:

1. Социально-исторические аспекты создания безбарьерной среды жизнедеятельности для лиц с ограниченными возможностями здоровья.
2. Федеральная целевая государственная программа «Доступная среда» на 2011-2020 гг.
3. Общие подходы к обеспечению доступности для инвалидов объектов социальной инфраструктуры и услуг.
4. Виды доступности среды; связь между отклонениями в состоянии здоровья, особыми потребностями, способом реализации инклюзивных процессов и условиями доступности среды.
5. Нормативно-правовая и организационная основа системы обеспечения доступности для лиц с ОВЗ на предприятиях, организациях и учреждениях в сфере туризма и гостеприимства.

1. ТУРИСТЫ С ОСОБЫМИ ПОТРЕБНОСТЯМИ

2. РАЗДЕЛ 2. СОЦИАЛЬНЫЙ ТУРИЗМ

Тема 2.2. Обеспечение санаторно-лечебными услугами клиентов с особыми потребностями

3. Цели занятия.

- сформировать представление о формах и методах контроля бизнес-процессов департаментов (служб, отделов) организаций сферы гостеприимства
- сформировать представление о целях и задачах проекта

- изучить технико-экономическое обоснование проектов, реализуемых организациями избранной сферы профессиональной деятельности

4. Структура лекционного занятия.

№ п/п	Содержание (кратко)	Методы и средства обучения
1	Санаторно-курортные услуги для лиц с ОВЗ.	Информационная лекция Обзорная лекция Лекция-дискуссия Проблемная лекция Лекция с применением обратной связи
2	Инновационные технологии, оборудование для организации путешествий для лиц с ОВЗ.	Информационная лекция Обзорная лекция Лекция-дискуссия Проблемная лекция Лекция с применением обратной связи
3	Подготовка специалистов для работы в туризме и гостеприимстве в сегменте лиц с особыми потребностями.	Информационная лекция Обзорная лекция Лекция-дискуссия Проблемная лекция Лекция с применением обратной связи

5.1 Социально-бытовые услуги

Социально-бытовые услуги инвалидам предоставляют в следующих объемах и формах:

5.1.1 Услуги, направленные на обеспечение социальной безопасности инвалидов:

а) предоставление инвалидам жилой площади, помещений для организации реабилитационных мероприятий, лечебно-трудовой деятельности, культурно-бытового обслуживания;

б) предоставление в пользование мебели, адаптированной к нуждам и запросам инвалидов в соответствии с ограничениями их жизнедеятельности согласно утвержденным нормам;

в) содействие в организации предоставления услуг предприятиями торговли и связи;

г) приготовление и подача горячего питания, включая диетическое питание по соответствующим диетам для взрослых инвалидов и детей-инвалидов;

д) предоставление мягкого инвентаря (одежды, в том числе специального назначения, обуви, в том числе ортопедической, в соответствии с индивидуальной программой реабилитации инвалида, нательного белья и постельных принадлежностей);

е) предоставление инвалидам - клиентам учреждения возможности пользоваться телефонной связью и почтовыми услугами в соответствии с действующими тарифами;

ж) выделение супругам из числа проживающих в учреждении инвалидов - клиентов учреждения изолированного жилого помещения для совместного проживания;

и) обеспечение возможности беспрепятственного приема посетителей как в выходные и праздничные дни, так и в рабочие дни в дневное и вечернее время;

к) оснащение занимаемых инвалидами жилых помещений специальными средствами и приспособлениями в соответствии с индивидуальной программой реабилитации инвалида;

л) предоставление социально-бытовых услуг индивидуально-обслуживающего и гигиенического характера инвалидам, неспособным по состоянию здоровья выполнять обычные житейские процедуры, в том числе такие действия, как встать с постели, лечь в постель, одеться и раздеться, умыться, принять ванну (сходить в баню), принять пищу, пить, пользоваться туалетом или судном, передвигаться по дому и вне дома, ухаживать за зубами или зубными протезами, пользоваться очками или слуховыми аппаратами, стричь волосы, ногти, мужчинам брить бороду и усы;

м) предоставление транспорта для поездок инвалидов к местам лечения, обучения, участия в культурно-досуговых мероприятиях, если по состоянию здоровья им противопоказано пользоваться общественным транспортом;

н) оказание помощи инвалидам в пользовании:

- специальными приспособлениями для личной гигиены (приспособлениями для умывания, принятия душа, ванны и т.п.);
- специальным оборудованием для туалетных комнат (подъемниками, опорами, поручнями, специальными унитазами с подлокотниками, душами и воздушными сушилками, устройствами для опускания и подъема унитаза и др.);
- специально оборудованными средствами транспорта для перевозки инвалидов, в том числе средствами, оснащенными поручнями, подъемниками и другими приспособлениями для обеспечения безопасности;
- средствами для обмена информацией, получения и передачи информации для инвалидов с нарушениями зрения, слуха и голосообразования, в том числе специальными телефонными аппаратами; звукоусиливающей аппаратурой; декодерами телетекста для глухих и дисплеями для слепых; системами чтения и трансформации текста в другие формы воспроизведения; атласами, глобусами, картами для инвалидов по зрению; внутренними переговорными устройствами и др.;
- приспособлениями для одевания, раздевания и захвата предметов;
- слуховыми аппаратами, в том числе с ушными вкладышами индивидуального изготовления; аналоговыми слуховыми аппаратами - заушными, внутриушными и карманными различных мощностей и модификаций; цифровыми заушными слуховыми аппаратами различных мощностей и модификаций; голосообразующими аппаратами, внутренними переговорными устройствами и устройствами синтезированной речи различных модификаций;
- оптическими средствами (лупами разной конструкции и кратности без освещения и с подсветкой, очками различной конструкции для дали и близи, электронными ручными видоувеличителями);

п) ознакомление инвалидов с правилами пользования оборудованием для подъема и перемещения (пассажирскими лифтами, подъемниками, различными креслами-колясками, перилами, стойками, поручнями, подлокотниками и т. д.), оказание практической помощи в пользовании этим оборудованием с соблюдением всех мер безопасности;

р) содействие в предоставлении в личное пользование инвалидам — клиентам учреждений следующих технических средств, приспособлений, приборов (с разъяснением порядка и правил их использования и оказанием помощи при пользовании ими).

- приспособлений для восстановления способности к самостоятельному передвижению (тростей, костылей, опор, поручней и т.д.);
- кресел-колясок с ручным приводом, электроприводом и малогабаритных;
- приспособлений для приготовления и приема пищи (специальной посуды, наборов столовых приборов для инвалидов и приспособлений для пользования ими,

приспособлений для нарезки продуктов, очистки овощей и картофеля, мытья овощей и посуды);

- одежды специального назначения для инвалидов, сконструированной и изготовленной по индивидуальным заказам с учетом функциональных возможностей;

с) содействие в обеспечении детей-инвалидов — клиентов учреждений, являющихся сиротами или лишенными попечительства родителей, по достижении 18 лет жилыми помещениями вне очереди органами местного самоуправления по месту нахождения данных учреждений либо по месту их прежнего жительства по их выбору, если индивидуальная программа реабилитации или абилитации инвалида предусматривает возможность осуществлять детям самообслуживание и вести самостоятельный образ жизни;

т) организация реабилитационных мероприятий, культурное и бытовое обслуживание, поддержание активного образа жизни.

5.1.2 Прочие социально-бытовые услуги:

- предоставление на время пребывания в учреждении полустационарного обслуживания постельных принадлежностей и спального места в специальном помещении, отвечающем санитарногигиеническим требованиям;
- обеспечение или содействие в обеспечении книгами, газетами, журналами, настольными играми (детей — игрушками) и иным, необходимым для организации досуга;
- содействие в получении направления в учреждения стационарного социального обслуживания;
- покупка и доставка на дом продуктов питания, горячих обедов;
- помощь в приготовлении пищи;
- предоставление помещений для отправления религиозных обрядов, создание для этого соответствующих условий;
- доставка воды, топка печей, содействие в обеспечении топливом — для проживающих в жилых помещениях без центрального отопления и (или) водоснабжения;
- покупка и доставка на дом промышленных товаров первой необходимости;
- сдача вещей в стирку, химчистку, ремонт, обратная их доставка;
- содействие в организации ремонта и уборки жилых помещений;
- содействие в оплате жилья и коммунальных услуг;
- содействие в организации предоставления услуг предприятиями торговли, коммунально-бытового обслуживания, связи и другими предприятиями, оказывающими услуги населению;
- помощь в чтении и написании писем и другой корреспонденции;
- сопровождение в медицинские учреждения;
- содействие в организации ритуальных услуг.

5.2 Социально-медицинские услуги

Социально-медицинские услуги инвалидам предоставляют в следующих объемах и формах:

5.2.1 Услуги, направленные на обеспечение социальной безопасности инвалидов:

а) содействие в оказании бесплатной медицинской помощи в объеме базовой программы обязательного медицинского страхования граждан Российской Федерации, целевых программ и территориальных программ обязательного медицинского страхования в лечебно-профилактических учреждениях;

б) проведение первичного медицинского осмотра и первичной санитарной обработки, оказание первичной медицинской помощи;

в) создание инвалидам условий проживания, отвечающих санитарно-гигиеническим требованиям;

г) обеспечение ухода с учетом состояния здоровья (обтирание, обмывание, гигиенические ванны, стрижка ногтей, причесывание и др.);

д) содействие в проведении медико-социальной экспертизы;

е) содействие в проведении реабилитационных мероприятий медицинского характера в соответствии с индивидуальными программами реабилитации инвалидов;

ж) организация добровольного участия в лечебно-трудовом процессе с учетом состояния здоровья и желания в соответствии с медицинским заключением;

и) организация прохождения диспансеризации;

к) госпитализация или содействие в госпитализации в лечебно-профилактические учреждения, содействие в направлении (по показанию врачей) на санаторно-курортное лечение;

л) содействие в получении бесплатной зубопротезной (за исключением протезов из драгоценных металлов и других дорогостоящих материалов) и протезно-ортопедической помощи;

м) содействие в обеспечении техническими средствами ухода и реабилитации;

н) организация квалифицированного медицинского консультирования;

п) оказание помощи в медицинской реабилитации;

р) помощь в выполнении процедур, связанных со здоровьем (прием лекарств, закапывание капель, пользование катетерами и другими изделиями медицинского назначения);

с) профилактика и лечение пролежней;

т) проведение оздоровительных тренингов для детей-инвалидов с использованием тренажеров:

- аэробных, силовых, гребных;
- велотренажеров;
- беговых (роликовых) дорожек;
- манежей, ходунков, батутов;
- для укрепления позвоночника, мышц бедра, для разработки нижних конечностей;
- шведских стенок, массажных кушеток, шариковых бассейнов и др.;

у) организация игр с детьми-инвалидами в игровых комнатах с набором различных игр;

ф) занятия с детьми-инвалидами в сенсорных комнатах с использованием набора следующих средств:

- ламп на соляных кристаллах;
- воздушно-пузырьковых колонок;
- набора различных массажных мячей, валиков и пр.;
- комплекта для климато- и ароматерапии с набором солей и ароматических масел;
- сухого душа;

х) проведение диагностики и восстановительного лечения инвалидов в следующих кабинетах биологической обратной связи (БОС):

- опорно-двигательных;
- логотерапевтических;
- коррекции зрения;
- кардиопульмамологических;
- урологических;
- акушерско-гинекологических;
- коррекции психоэмоционального состояния;

ц) проведение лечебно-оздоровительных мероприятий для инвалидов с использованием:

- гимнастических колец, палок, скамеек, матов, обручей, резиновых лент, булав;
- кистевых и грудных эспандеров;
- гантелей разной массы;
- столов, ракеток и мячей для настольного тенниса;
- шведских стенок, гребных тренажеров, кистевых динамометров, тугоров, роликовых дорожек и др.

5.2.2 Прочие социально-медицинские услуги

- санитарно-гигиенические услуги;
- организация лечебно-оздоровительных мероприятий;
- содействие в проведении реабилитационных мероприятий медицинского характера в соответствии с индивидуальной программой реабилитации инвалида;
- помощь в освоении и выполнении посильных физических упражнений;
- консультирование по социально-медицинским вопросам (гигиена питания и жилища, избавление от вредных привычек и др.);
- содействие в обеспечении по медицинским показаниям лекарственными средствами и изделиями медицинского назначения;
- содействие в получении путевок на санаторно-курортное лечение;
- оказание экстренной доврачебной помощи, вызов врача на дом, сопровождение обслуживаемых инвалидов в учреждения здравоохранения и посещение их в этих учреждениях в случае госпитализации;
- выполнение медицинских процедур (измерение температуры тела, артериального давления, наложение компрессов, перевязка, инъекции, обработка пролежней, раневых поверхностей, выполнение очистительных клизм);
- обучение родственников больных практическим навыкам общего ухода за ними;
- наблюдение за состоянием здоровья и оказание санитарно-гигиенической помощи обслуживаемым инвалидам (обтирание, обмывание, гигиенические ванны, стрижка ногтей, причесывание);
- взятие материалов для проведения лабораторных исследований (кал. моча);
- проведение санитарно-просветительской работы;
- социально-медицинский патронаж инвалидов.

5.3 Социально-психологические услуги

Социально-психологические услуги инвалидам предоставляются в следующих объемах и формах:

5.3.1 Услуги, направленные на обеспечение социально-психологической безопасности инвалидов:

а) социально-психологическое консультирование (получение от клиента информации о его проблемах, обсуждение с ним этих проблем для раскрытия и мобилизации внутренних ресурсов и последующего решения его социально-психологических проблем);

б) психодиагностика (выявление и анализ психического состояния и индивидуальных особенностей личности клиента, влияющих на отклонения в его поведении и взаимоотношениях с окружающими людьми, обуславливающих затруднения его самореализации в различных сферах жизнедеятельности, для составления прогноза и разработки рекомендаций по психологической коррекции личности клиента);

в) психологическая коррекция (активное психологическое воздействие, направленное на преодоление или ослабление отклонений в развитии для обеспечения соответствия психологических особенностей возрастным нормативам, оказание помощи в преодолении трудностей повседневной жизни, определяемых психологическими причинами, проблем и жалоб невротического характера, а также при стремлении личности изменить свою жизнь либо ставящей цель личностного развития, посредством психокоррекционных воздействий, направленных на оптимизацию поведения и развитие личности лица с инвалидностью);

г) психологические тренинги (активное психологическое воздействие, направленное на формирование отсутствующих или недостающих психологических умений и навыков, необходимых для адаптации к изменяющимся условиям жизни и успешной самореализации в различных сферах жизнедеятельности);

д) психологическая помощь и поддержка (психологические воздействия в системе «психолог — клиент», направленные на решение проблем клиента, лежащих в основе глубинных жизненных трудностей и межличностных конфликтов);

е) социально-психологический патронаж (систематическое наблюдение за клиентами для своевременного выявления ситуаций психического дискомфорта или межличностного

конфликта и других ситуаций, могущих усугубить трудную жизненную ситуацию, и оказания клиентам, при необходимости, психологической помощи и поддержки).

ж) проведение занятий в группах взаимоподдержки, клубах общения;

и) психологопрофилактическая работа (содействие в формировании у клиентов потребности в психологических знаниях, желании использовать их для работы над собой, своими проблемами, в создании условий для своевременного предупреждения возможных нарушений в становлении и развитии личности клиента, затруднений его самореализации в различных сферах жизнедеятельности);

к) проведение мероприятий по психологической разгрузке инвалидов с использованием оборудования для ароматерапии, аудиоаппаратуры с набором кассет, компакт-дисков, видеоманитофонов с набором видеокассет, телевизоров.

5.3.2 Прочие социально-психологические услуги:

- экстренная психологическая помощь (в том числе по телефону);
- посещение специалистом-психологом в стационарных учреждениях здравоохранения для консультационно-психокоррекционных услуг.

5.4 Социально-педагогические услуги

Социально-педагогические услуги инвалидам предоставляют в следующих объемах и формах:

5.4.1 Социально-педагогические услуги, направленные на обеспечение социальной безопасности инвалидов:

а) организация получения образования инвалидами с учетом их физических возможностей и умственных способностей, создание условий для дошкольного воспитания детей-инвалидов и получения ими образования по специальным программам, создание условий для получения школьного образования по специальным программам;

б) услуги, связанные с социально-трудовой реабилитацией: создание условий для использования остаточных трудовых возможностей и участия в трудовой деятельности, проведение мероприятий по обучению доступным профессиональным навыкам, восстановлению личностного и социального статуса;

в) социально-педагогическое консультирование;

г) организация досуга (посещение театров, выставок, экскурсии, концерты художественной самодеятельности, юбилеи и другие культурные мероприятия);

д) педагогическая коррекция.

5.4.2 Прочие социально-педагогические услуги:

- организация досуга (встречи с деятелями литературы и искусства, концерты, посещение театров, выставок и другие культурные мероприятия);
- содействие в организации обучения детей-инвалидов на дому, определение формы обучения детей, оказание практической помощи в организации обучения;
- содействие в организации труда детей-инвалидов и членов их семей на дому;
- помощь родителям в обучении детей-инвалидов навыкам самообслуживания, поведения в быту и общественных местах, а также другим формам жизнедеятельности;
- обучение родителей детей-инвалидов основам их реабилитации в домашних условиях.

5.5 Социально-трудовые услуги

5.5.1 Социально-трудовые услуги инвалидам всех групп предоставляют в виде содействия трудоустройству инвалидам (через службы занятости), предполагающего целенаправленную деятельность по подбору им рабочих мест, на которых обеспечивается соответствие выполняемого труда их профессиональной подготовке.

Процесс содействия трудоустройству включает в себя следующие социальные услуги:

- консультирование и информирование граждан по вопросам трудоустройства;
- содействие в поиске подходящей работы;
- трудоустройство на открытом рынке труда;
- трудоустройство на дому.

5.5.1.1 Консультирование инвалидов по вопросам трудоустройства включает в себя:

- прогнозирование различных вариантов трудовой деятельности;
- составление плана трудоустройства, включая необходимую психологическую поддержку;
- социальную адаптацию на рынке труда;
- помощь в разрешении проблем инвалидам, испытывающим трудности в поиске подходящей работы.

5.5.1.2 Консультирование и информирование инвалидов по вопросам трудоустройства предполагает сообщение им информации о состоянии рынка труда, наличии вакантных рабочих мест, спектре профессий, требованиях доступных человеку профессий, условиях и характере труда, различных вариантах занятости (общественные работы, постоянное или временное трудоустройство, предпринимательская деятельность и т. п.). о правах и гарантиях в области занятости населения и защиты от безработицы.

5.5.1.3 Содействие инвалидам в трудоустройстве предполагает помощь им в получении подходящей работы в соответствии с их интересами, способностями, возможностями и с потребностями рынка труда. Подбор варианта подходящей работы осуществляют с учетом профессии (специальности), должности, вида деятельности, уровня профессиональной подготовки и квалификации, опыта и навыков работы, размера среднего заработка по последнему месту работы, транспортной доступности рабочего места, пожеланий гражданина к искомой работе (заработной платы, режима рабочего времени, места расположения, характера труда, должности, профессии/специальности), а также требований работодателя к исполнению трудовой функции и кандидатуре работника.

5.5.1.4 Организация лечебно-трудовой деятельности инвалидов с применением средств, адаптированных для них:

- швейных и вязальных машин, приспособлений и устройств для управления ими, изделий и приспособлений, используемых в процессе шитья, вязанья, вышивания и глаженья;
- пишущих машинок с крупным шрифтом и шрифтом Брайля и приспособлений для работы на них;
- садовых инструментов и приспособлений, обеспечивающих инвалидам возможность работы с ними;
- приспособлений для занятия гончарными работами, ловлей рыбы и т.д.

5.5.1.5 Трудоустройство инвалида на открытом рынке труда — целенаправленная деятельность, позволяющая подобрать подходящую работу и обеспечить рациональное трудоустройство в соответствии с его трудовыми возможностями.

5.5.1.6 Трудоустройство на дому — целенаправленная деятельность, позволяющая инвалиду подобрать подходящую работу на дому и обеспечить рациональное трудоустройство в домашних условиях в соответствии с его трудовыми возможностями.

5.5.1.7 Содействие несовершеннолетним инвалидам (через органы опеки, попечительства и службы занятости) в получении временной или постоянной работы, соответствующей их возможностям, интересам, потребностям, а также в профессиональной ориентации и получении специальности.

5.5.2 Дополнительные социально-трудовые услуги инвалидам отдельных групп в зависимости от особенностей их социального положения предоставляют в следующих объемах и формах.

5.5.2.1 Социально-трудовые услуги малоимущим инвалидам с несовершеннолетними детьми:

- а) консультирование по вопросам самообеспечения семьи;
- б) организация мероприятий по привлечению средств для оказания помощи таким семьям путем проведения благотворительных аукционов, выставок-продаж вещей, бывших в употреблении, и т.д.

5.5.2.2 Социально-трудовые услуги несовершеннолетним инвалидам:

- а) содействие в выборе профессии, получении квалификации, трудоустройстве;

б) консультирование по вопросам самообеспечения.

5.5.2.3 Социально-трудовые услуги инвалидам, желающим найти временную работу, работу с сокращенным рабочим днем, работу на дому или в других определенных условиях:

а) содействие в поиске требуемой работы и устройстве на нее,

б) консультирование по вопросам развития семейного предпринимательства, надомных промыслов и другим вопросам улучшения своего материального положения.

5.5.2.4 Социально-трудовые услуги выпускникам специализированных учреждений социального обслуживания для несовершеннолетних и школ-интернатов:

а) содействие (через органы опеки, попечительства и службы занятости) в получении временной или постоянной работы, соответствующей их возможностям, интересам, потребностям, а также в профессиональной ориентации и получении специальности;

б) социально-экономическая помощь и поддержка на начальном этапе самостоятельной жизни до достижения совершеннолетия;

в) консультирование по вопросам самообеспечения.

5.5.2.5 Социально-трудовые услуги инвалидам, пострадавшим от торговли людьми или условий, сходных с рабскими:

а) содействие в поиске работы и устройстве на нее;

б) содействие (через службы занятости) в получении временной или постоянной работы, а также в профессиональной ориентации.

5.5.2.6 Социально-трудовые услуги инвалидам, освобождающимся из мест лишения свободы:

а) содействие в поиске работы и устройстве на нее,

б) содействие (через службы занятости) в получении временной или постоянной работы, а также в профессиональной ориентации.

5.5.2.7 Социально-трудовые услуги инвалидам, находящимся в ситуации, связанной с вынужденным переездом с места постоянного проживания, в том числе беженцам и вынужденным переселенцам:

а) содействие в поиске работы и устройстве на нее;

б) содействие (через службы занятости) в получении временной или постоянной работы, а также в получении профессиональной ориентации;

в) консультирование по вопросам развития семейного предпринимательства, надомных промыслов и другим вопросам улучшения материального положения.

5.6 Социально-правовые услуги

Все социально-правовые услуги, изложенные в настоящем подразделе, направлены на обеспечение социальной безопасности инвалидов и предоставляются в следующих объемах и формах:

- консультирование по вопросам, связанным с правами инвалидов на социальное обслуживание в государственных и негосударственных системах социальных служб и защиту своих интересов;
- оказание помощи в подготовке и подаче жалоб на действия (или бездействие) социальных служб или работников этих служб, нарушающих или ущемляющих законные права инвалидов;
- оказание помощи в оформлении документов, в том числе удостоверяющих личность;
- оказание помощи в пенсионном обеспечении и предоставлении других социальных выплат;
- содействие в осуществлении установленных законодательством Российской Федерации мер социальной поддержки инвалидов;
- содействие в получении бесплатной помощи адвоката в порядке, установленном законодательством Российской Федерации;
- обеспечение свободного посещения инвалидов нотариусом, законными представителями, представителями общественных объединений, священнослужителями, родственниками и другими лицами;

- содействие в сохранении занимаемых ранее по договору найма или аренды жилых помещений в домах государственного, муниципального и общественного жилищных фондов в течение шести месяцев с момента поступления в стационарное учреждение социального обслуживания, а в случае, если в жилых помещениях остались проживать члены их семей, — в течение всего времени пребывания в этом учреждении;
- оказание помощи проживающим в учреждениях стационарного социального обслуживания детям-инвалидам, являющимся сиротами или лишенным родительского попечительства и достигшим 18-летнего возраста, в обеспечении их жилыми помещениями органами местного самоуправления по месту нахождения данных учреждений либо по месту прежнего места жительства, если индивидуальная программа реабилитации инвалида предусматривает возможность осуществлять им самообслуживание и вести самостоятельный образ жизни;
- содействие в получении юридической помощи, социально-правового консультирования и иных правовых услуг.

5.7 Услуги в целях повышения коммуникативного потенциала получателей социальных услуг, имеющих ограничения жизнедеятельности

Услуги в целях повышения коммуникативного потенциала инвалидов в качестве лиц, имеющих ограничения жизнедеятельности по ГОСТ Р 57760.

5.8 Срочные социальные услуги

Срочные социальные услуги включают в себя:

- обеспечение бесплатным горячим питанием или наборами продуктов;
- обеспечение одеждой, обувью и другими предметами первой необходимости;
- содействие в получении временного жилого помещения;
- содействие в получении юридической помощи в целях защиты прав и законных интересов инвалидов;
- содействие в получении экстренной психологической помощи с привлечением к этой работе психологов и священнослужителей;
- иные срочные социальные услуги в целях оказания неотложной помощи инвалиду.

Источник: <https://tiflocentre.ru/documents/gost-r-53059-2019.php>

Взаимодействие с аудиторией. Вопросы к обсуждению:

1. Обобщенный перечень нормативно-правовых документов по обеспечению доступной среды, документы на предприятии по обслуживанию гостей с ОВЗ.
2. Требования к парковочным местам для специальных автотранспортных средств лиц с ограниченными возможностями
3. Требования к обеспечению входа в коллективное средство размещения для лиц с ограниченными возможностями
4. Требования к помещению (зданиям) гостиничного комплекса для обслуживания лиц с ограниченными возможностями
5. Требования оснащения СПиР гостиничного комплекса для обслуживания лиц с ограниченными возможностями
6. Требования зоны помощи при эвакуации гостиничного комплекса для обслуживания лиц с ограниченными возможностями
7. Требование обеспечения безопасности гостей с ОВЗ

**Приложение № 2 к методическим материалам
по дисциплине (модулю). Конспекты
практических (семинарских) занятий по
дисциплине (модулю)**

**КОНСПЕКТЫ ПРАКТИЧЕСКИХ (СЕМИНАРСКИХ) ЗАНЯТИЙ ПО
ДИСЦИПЛИНЕ (МОДУЛЮ)**

1. ТУРИСТЫ С ОСОБЫМИ ПОТРЕБНОСТЯМИ

**2. Раздел 1. КЛИЕНТЫ С ОСОБЫМИ ПОТРЕБНОСТЯМИ В ТУРИЗМЕ И
ГОСТЕПРИИМСТВЕ**

Тема 1.1 Особые потребности потребителей туристских услуг

Тема 1.2. Развитие инклюзивного туризма для лиц с особыми потребностями

3. Цели занятия.

-сформировать представление о правилах обслуживания потребителей услуг сферы туризма и гостеприимства, в том числе лиц с ОВЗ

- сформировать представление о безопасности обслуживания потребителей туристских услуг

-изучить требования охраны труда и техники безопасности в подразделениях предприятий гостиничной и туристической деятельности

4. Структура практического занятия.

п/п	Содержание (кратко)	Методы и средства обучения
1	Особые потребности лиц с ОВЗ при различных видах коммуникации и в различных коммуникативных ситуациях.	Групповая, научная дискуссия, диспут Дискуссия
2	. Инклюзивный туризм за рубежом и в России.	Групповая, научная дискуссия, диспут Дискуссия
3	Понятие «инвалидность», категории, классификации по нозологии.	Групповая, научная дискуссия, диспут Дискуссия

5. Содержание практического (семинарского) занятия и взаимодействие с аудиторией.

ЗАДАНИЯ К ПРАКТИЧЕСКИМ ЗАНЯТИЯМ РАЗДЕЛА 1

Тема практического занятия 1.1: Особые потребности потребителей туристских услуг

Форма практического задания: дискуссия

Темы вопросов для обсуждения:

1. Инклюзивный туризм за рубежом и в России.
2. Организация туруслуг для лиц с нарушениями слуха
3. Организация туруслуг для лиц с нарушениями зрения.
4. Потребности туристов с ДЦП.
5. Организация туруслуг для лиц с нарушениями речи.
6. Оказание услуг лицам с задержкой психического развития, лица с умственной отсталостью, лицам со сложными нарушениями развития, лицам с ранним детским аутизмом, лицам с синдромом дефицита внимания и гиперактивностью.

Тема практического занятия 1.2: Развитие инклюзивного туризма для лиц с особыми потребностями

Форма практического задания: дискуссия

Темы вопросов для обсуждения:

1. Социальная адаптация клиентов с особыми потребностями средствами туризма
2. Содержание здоровьесберегающих технологий.
3. Основные понятия адаптации и реабилитации как технологий здоровьесбережения.
4. Рекреационные услуги для лиц с особыми потребностями
5. Природа как основа туристско-рекреационных услуг с ОВЗ.
6. Стартапы в социально-культурной реабилитации инвалидов.

РУБЕЖНЫЙ КОНТРОЛЬ К РАЗДЕЛУ 1

форма рубежного контроля – компьютерное тестирование

1. ТУРИСТЫ С ОСОБЫМИ ПОТРЕБНОСТЯМИ

2. РАЗДЕЛ 2. СОЦИАЛЬНЫЙ ТУРИЗМ

Тема 2.1. Понятие социального туризма

Тема 2.2. Обеспечение санаторно-лечебными услугами клиентов с особыми потребностями

3. Цели занятия.

- сформировать представление о формах и методах контроля бизнес-процессов департаментов (служб, отделов) организаций сферы гостеприимства
- сформировать представление о целях и задачах проекта
- изучить технико-экономическое обоснование проектов, реализуемых организациями избранной сферы профессиональной деятельности

4. Структура лекционного занятия.

№ п/п	Содержание (кратко)	Методы и средства обучения
1	Санаторно-курортные услуги для лиц с ОВЗ.	Групповая, научная

		дискуссия, диспут Дискуссия
2	Инновационные технологии, оборудование для организации путешествий для лиц с ОВЗ.	Групповая, научная дискуссия, диспут Дискуссия
3	Подготовка специалистов для работы в туризме и гостеприимстве в сегменте лиц с особыми потребностями.	Групповая, научная дискуссия, диспут Дискуссия

5. Содержание практического (семинарского) занятия и взаимодействие с аудиторией.

ЗАДАНИЯ К ПРАКТИЧЕСКИМ ЗАНЯТИЯМ РАЗДЕЛА 2

Тема практического занятия 2.1: Понятие социального туризма

Форма практического задания: дискуссия

Темы вопросов для обсуждения:

1. Особенности организации и финансирования социального туризма.
2. Виды социального туризма. Организация финансирования социального туризма.
3. Понятие доступной среды.
4. Социально-исторические аспекты создания безбарьерной среды жизнедеятельности для лиц с ограниченными возможностями здоровья.
5. Общие подходы к обеспечению доступности для инвалидов объектов социальной инфраструктуры и услуг.
6. Виды доступности среды; связь между отклонениями в состоянии здоровья, особыми потребностями, способом реализации инклюзивных процессов и условиями доступности среды.
7. Безбарьерная (доступная) среда жизнедеятельности для лиц с ограниченными физическими возможностями: понятие, состояние, пути развития и совершенствования.
8. Федеральное законодательство в сфере обеспечения безбарьерной среды жизнедеятельности лиц с ограниченными возможностями и его характеристика.
9. Доступность зданий и сооружений для маломобильных групп населения.
10. Инфраструктура безбарьерного туризма.

Тема практического занятия 2.2: Обеспечение санаторно-лечебными услугами клиентов с особыми потребностями

Форма практического задания: кейс-задание

Содержание задания:

Вариант 1.

Провести обследование объекта по степени приспособленности для инвалидов объектов городской инфраструктуры, заполнить анкету доступности для инвалидов общественных зданий. На основании заполненной анкеты доступности с использованием формируется

паспорт доступности объекта. Итогом выполнения кейс-задания является – разработка рекомендаций для администрации объекта (собственников, правообладателей) по повышению комфортности пребывания лиц с ОВЗ при посещении объекта (получении услуги). В качестве объекта выступает:

- Санаторно-курортный комплекс
- Санаторий
- Профилакторий

В ходе обследования определяются:

- соответствие параметров элементов объекта и функциональных зон, обеспечивающих условия его доступности и предоставляемых услуг для инвалидов всех категорий условиям доступности, в том числе при оказании помощи инвалиду сотрудниками объекта или сопровождающим;
- рекомендации по адаптации основных функциональных зон объекта с последующим занесением этих данных в паспорт доступности объекта;
- разрабатывается план мероприятий по повышению значений показателей доступности для инвалидов объектов и услуг (дорожная карта).

Кроме того, определяется порядок сопровождения инвалидов с тяжелыми ограничениями в передвижении и ориентации и оказания им помощи в преодолении препятствий для обеспечения получения услуги (услуг) и помощи в чрезвычайных ситуациях. В соответствии с установленным порядком сопровождения вносятся изменения в административный регламент в части организации работы по обеспечению доступности услуг, сопровождению инвалидов и оказанию им необходимой помощи в преодолении препятствий; в должностные инструкции лиц, назначенных за ответственными за организацию работы по обеспечению доступности объектов и услуг, за сопровождение инвалидов и оказание им необходимой помощи.

РУБЕЖНЫЙ КОНТРОЛЬ К РАЗДЕЛУ 2

Форма рубежного контроля – Контрольная работа

**Приложение № 4 к методическим материалам
по дисциплине (модулю). Учебно-наглядные
пособия по дисциплине (модулю)**

УЧЕБНО-НАГЛЯДНЫЕ ПОСОБИЯ ПО ДИСЦИПЛИНЕ (МОДУЛЮ)

Раздел 1. КЛИЕНТЫ С ОСОБЫМИ ПОТРЕБНОСТЯМИ В ТУРИЗМЕ И ГОСТЕПРИИМСТВЕ

Тема 1.1 Особые потребности потребителей туристских услуг



Источник: https://vuzlit.com/377286/turistskie_potrebности_turistskiy_marketing

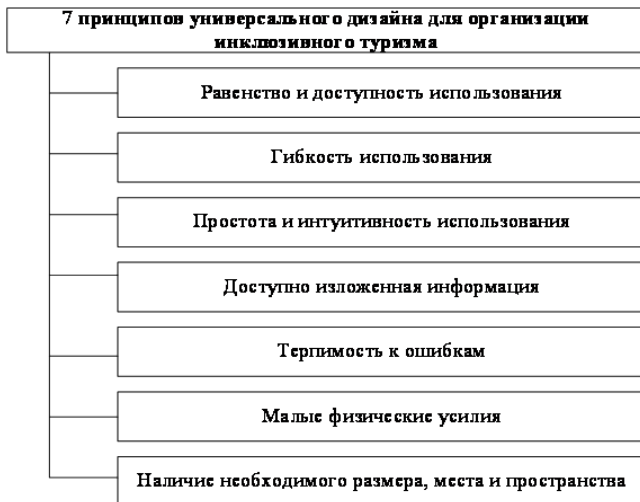


Источник: <https://sber.pro/publication/inkliuzivnyi-turizm-kak-rynok-otvechaet-na-zaprosy-osobennykh-gostei>

Тема 1.2. Развитие инклюзивного туризма для лиц с особыми потребностями



Источник: https://tourlib.net/statti_tourism/ivanov3.htm



Источник: <https://1economic.ru/lib/117194>



Источник: https://spravochnick.ru/turizm/turizm_dlya_lic_s_ogranichennymi_vozmozhnostyami/



Источник: https://vk.com/wall-104373126_1959

Раздел 2 СОЦИАЛЬНЫЙ ТУРИЗМ

Тема 2.1 Понятие социального туризма

СОЦИАЛЬНЫЙ ТУРИЗМ

это любой вид туризма (познавательный, курортный, экологический, сельский и т.д.), расходы на который полностью или частично оплачиваются туристу из государственных и частных финансовых источников, предназначенных на социальные нужды.



Источник: <https://shareslide.ru/obshchestvoznanie/prezentatsiya-nauchno-issledovatel'skoy-raboty-na-temu>

ПРИМЕР: Социальный туризм (туротерапия)

▪ ЭТО ВИД ТУРИЗМА, РАСХОДЫ НА КОТОРЫЙ ПОЛНОСТЬЮ ИЛИ ЧАСТИЧНО ОПЛАЧИВАЮТСЯ ТУРИСТУ ИЗ ФИНАНСОВЫХ ИСТОЧНИКОВ, ПРЕДНАЗНАЧЕННЫХ НА СОЦИАЛЬНЫЕ НУЖДЫ.

▪ ВИДЫ:

- Рекреационный, оздоровительный и медицинский туризм
- Спортивно-оздоровительный туризм
- Культурно-развлекательный и познавательный туризм
- Религиозный туризм
- Сельский туризм
- Экологический туризм



Источник: <https://ppt-online.org/409466>

СОЦИАЛЬНЫЙ ТУРИЗМ



Развитие социального туризма для представителей старшего поколения (лечебно-оздоровительного, культурно-познавательного, экологического, религиозного, круизного туризма и др.) направлено на повышение активного отдыха, восстановление и укрепление психического и физического здоровья пожилых людей.

Путешествие является уникальным средством реабилитации, дает возможность расширять круг общения по интересам, устанавливать независимые и разнообразные контакты, которые помогают получить уверенную и эффективную жизненную поддержку, необходимую человеку старшего поколения.

Источник: <http://zdorn.ru/2017-04-18-08-12-24/2017-04-18-08-13-41.html>

Тема 2.2 Обеспечение санаторно-лечебными услугами клиентов с особыми потребностями



Санаторно-курортное лечение и отдых

это медицинская помощь, осуществляемая в профилактических, лечебных и реабилитационных целях на основе использования природных лечебных факторов в условиях пребывания на курорте, в лечебно-оздоровительной местности, в санаторно-курортных организациях.

Цель: сохранение и укрепление здоровья населения



Государство рассматривает санаторно-курортное дело как важнейшее звено в системе социальных мер по укреплению здоровья населения



19

Источник: <https://korenovsk-rc.ru/foto/vitiligo-sanatorno-kurortnoe-lechenie.html>



Источник: <https://xn--h1akbclvl.xn--p1ai/articles/disability/sanatornoe.php>



Источник: <https://sever138.ru/text/06-04-2023/005/>



Источник: <https://crimeagood.ru/2022/04/sanatorij-n-n-burdenko-v-saki-ceny-lechenie-otzyvy/>

ЛИСТ РЕГИСТРАЦИИ ИЗМЕНЕНИЙ

№ п/п	Содержание изменения	Реквизиты документа об утверждении изменения	Дата введения изменения
1.	Утверждена и введена в действие решением Ученого совета Высшей школы индустрии гостеприимства, впечатлений и социального креатива (институт) на основании Федерального государственного образовательного стандарта высшего образования – бакалавриата по направлению подготовки 43.03.02 Туризм, утвержденного приказом Министерства образования и науки Российской Федерации № 516 от 08.06.2017г	Протокол заседания Ученого совета института № 2 от «27» 04 2023 года	01.09.2023
2.	*	Протокол заседания Ученого совета факультета № _____ от « ____ » _____ 20 ____ года	__ . __ . ____
3.	*	Протокол заседания Ученого совета факультета № _____ от « ____ » _____ 20 ____ года	__ . __ . ____
4.	*	Протокол заседания Ученого совета факультета № _____ от « ____ » _____ 20 ____ года	__ . __ . ____